

Попис становништва, домаћинства и станова у 2002.

ПОЉОПРИВРЕДА



ПОЉОПРИВРЕДНА ГАЗДИНСТВА ПРЕМА АКТИВНОСТИ И ИЗВОРИМА ПРИХОДА

Подаци по општинама

2

Београд, октобар 2004.

РЕПУБЛИКА СРБИЈА
Републички завод за статистику

ISBN 86-84433-26-2

Попис становништва, домаћинства и станова у 2002.

ПОЉОПРИВРЕДА

ПОЉОПРИВРЕДНА ГАЗДИНСТВА ПРЕМА
АКТИВНОСТИ И ИЗВОРИМА ПРИХОДА

Подаци по општинама

2

Београд, октобар 2004.

Издавач:

Републички завод за статистику Србије
Београд, Милана Ракића 5

За издавача:

др Драган Вукмировић, директор

CIP - Каталогизација у публикацији
Народна библиотека Србије, Београд

314. 117 (497. 11) " 2002"(083.81)
31:631.1(497. 11) " 2002"

ПОЉОПРИВРЕДА. 2, Пољопривреда
газдинства према активности и изворима
прихода : подаци по општинама. - Београд :
Републички завод за статистику Србије, 2004
(Београд : Републички завод за статистику
Србије). - 461 стр. : граф. прикази,
табеле ; 29 см. - (Попис становништва,
домаћинства и станова у 2002.)

На врху насл. стр. : Република Србија. -
Тираж 350. - Стр. 3: Предговор / Драган
Вукмировић.

ISBN 86-84433-26-2

а) Пољопривредна газдинства - Србија -
2002 - Статистика б) Србија - Становништво
- 2002 - Пописи
COBISS.SR-ID 117512972

ПРЕДГОВОР

У овој књизи Републички завод за статистику Србије објављује коначне резултате Пописа становништва, домаћинстава и станова 2002. године о активности и изворима прихода чланова индивидуалних пољопривредних газдинстава на територији централне Србије и АП Војводине, према стању на дан 31. марта 2002. године.

На територији АП Косово и Метохија попис ће бити извршен тек када се за то буду стекли сви неопходни услови.

Подаци су објављени на територијалном нивоу: Републике Србије, централне Србије, АП Војводине, округа и општина. Подаци по окрузима и општинама исказани су према важећем административно - територијалном стању на дан 1. јануара 2002. године.

Осим преко књига резултата пописа и осталих класичних публикација, исти подаци биће доступни најширем кругу корисника и на другим медијима (CD, INTERNET, итд).

Београд, октобар 2004.

Директор,
др Драган Вукмировић

САДРЖАЈ

Предговор	3	Јужно-банатски округ	52
Методолошка објашњења	11	Алибунар	53
Графикони:		Бела Црква	54
- Чланови газдинства према активности	13	Вршац	55
- Газдинства према броју индивидуалних пољопривредника	13	Ковачица	56
- Газдинства према изворима прихода	13	Ковин	57
		Опово	58
		Панчево	59
		Пландиште	60
1. Чланови газдинства према полу и активности и укупно коришћеној површини земљишта	15	Западно-бачки округ	61
Република Србија	15	Апатин	62
Централна Србија	16	Кула	63
Војводина	17	Оџаци	64
		Сомбор	65
Град Београд	18	Јужно-бачки округ	66
Барајево	19	Бач	67
Вождовац	20	Бачка Паланка	68
Врачар	21	Бачки Петровац	69
Гроцка	22	Беочин	70
Звездара	23	Бечеј	71
Земун	24	Врбас	72
Лазаревац	25	Жабалъ	73
Младеновац	26	Нови Сад-град	74
Нови Београд	27	Србобран	75
Обреновац	28	Сремски Карловци	76
Палилула	29	Темерин	77
Раковица	30	Тител	78
Савски венац	31	Сремски округ	79
Сопот	32	Инђија	80
Стари Град	33	Ириг	81
Чукарица	34	Пећинци	82
		Рума	83
Северно-бачки округ	35	Сремска Митровица	84
Бачка Топола	36	Стара Пазова	85
Мали Иђош	37	Шид	86
Суботица	38	Мачвански округ	87
Средње-банатски округ	39	Богатић	88
Житиште	40	Владимирци	89
Зрењанин	41	Коцељева	90
Нова Црња	42	Крупањ	91
Нови Бечеј	43	Лозница	92
Сечањ	44	Љубовија	93
Северно-банатски округ	45	Мали Зворник	94
Ада	46	Шабац	95
Кањижа	47	Колубарски округ	96
Кикинда	48	Ваљево	97
Нови Кнежевац	49	Лајковац	98
Сента	50	Љиг	99
Чока	51	Мионица	100
		Осечина	101
		Уб	102

Подунавски округ	103	Рашки округ	157
Велика Плана	104	Врњачка Бања	158
Смедерево	105	Краљево	159
Смедеревска Паланка	106	Нови Пазар	160
Браничевски округ	107	Рашка	161
Велико Градиште	108	Тутин	162
Голубац	109	Расински округ	163
Жабари	110	Александровац	164
Жагубица	111	Брус	165
Кучево	112	Варварин	166
Мало Црниће	113	Крушевац	167
Петровац	114	Трстеник	168
Пожаревац	115	Ћићевац	169
Шумадијски округ	116	Нишавски округ	170
Аранђеловац	117	Град Ниш	171
Баточина	118	Ниш	172
Кнић	119	Нишка Бања	173
Крагујевац-град	120	Алексинац	174
Лапово	121	Гаџин Хан	175
Рача	122	Дољевац	176
Топола	123	Мерошина	177
Поморавски округ	124	Ражањ	178
Деспотовац	125	Сврљиг	179
Јагодина	126	Топлички округ	180
Параћин	127	Блаце	181
Рековац	128	Житорађа	182
Свилајнац	129	Куршумлија	183
Ђуприја	130	Прокупље	184
Борски округ	131	Пиротски округ	185
Бор	132	Бабушница	186
Кладово	133	Бела Паланка	187
Мајданпек	134	Димитровград	188
Неготин	135	Пирот	189
Зајечарски округ	136	Јабланички округ	190
Бољевац	137	Бојник	191
Зајечар	138	Власотинце	192
Књажевац	139	Лебане	193
Сокобања	140	Лесковац	194
Златиборски округ	141	Медвеђа	195
Ариље	142	Црна Трава	196
Бајина Башта	143	Пчињски округ	197
Косјерић	144	Босилеград	198
Нова Варош	145	Бујановац	199
Пожега	146	Владичин Хан	200
Прибој	147	Врање	201
Пријеполје	148	Прешево	202
Сјеница	149	Сурдулица	203
Ужице	150	Трговиште	204
Чајетина	151	Графикони:	
Моравички округ	152	-Просечан број индивидуалних пољопривредника	
Горњи Милановац	153	према величини коришћеног земљишта	205
Ивањица	154		
Лучани	155	-Индивидуални пољопривредници према величини	
Чачак	156	коришћеног земљишта	205

2. Пољопривредна газдинства према броју индивидуалних пољопривредника и укупно коришћеној површини земљишта	206	Западно-бачки округ	236
Република Србија	206	Апатин.....	236
Централна Србија.....	206	Кула.....	238
Војводина.....	206	Оџаци.....	238
Град Београд	208	Сомбор.....	238
Барајево.....	208	Јужно-бачки округ	240
Вождовац.....	208	Бач.....	240
Врачар.....	210	Бачка Паланка.....	240
Гроцка.....	210	Бачки Петровац.....	242
Звездара.....	210	Беочин.....	242
Земун.....	212	Бечеј.....	242
Лазаревац.....	212	Врбас.....	244
Младеновац.....	212	Жабалъ.....	244
Нови Београд.....	214	Нови Сад-град.....	244
Обреновац.....	214	Србобран.....	246
Палилула.....	214	Сремски Карловци.....	246
Раковица.....	216	Темерин.....	246
Савски венац.....	216	Тител.....	248
Сопот.....	216	Сремски округ	248
Стари Град.....	218	Инђија.....	248
Чукарица.....	218	Ириг.....	250
Северно-бачки округ	218	Пећинци.....	250
Бачка Топола.....	220	Рума.....	250
Мали Иђош.....	220	Сремска Митровица.....	252
Суботица.....	220	Стара Пазова.....	252
Средње-банатски округ	222	Шид.....	252
Житиште.....	222	Мачвански округ	254
Зрењанин.....	222	Богатић.....	254
Нова Црња.....	224	Владимирци.....	254
Нови Бечеј.....	224	Коцељева.....	256
Сечањ.....	224	Крупанъ.....	256
Северно-банатски округ	226	Лозница.....	256
Ада.....	226	Љубовија.....	258
Кањижа.....	226	Мали Зворник.....	258
Кикинда.....	228	Шабац.....	258
Нови Кнежевац.....	228	Колубарски округ	260
Сента.....	228	Ваљево.....	260
Чока.....	230	Лајковац.....	260
Јужно-банатски округ	230	Љиг.....	262
Алибунар.....	230	Мионица.....	262
Бела Црква.....	232	Осечина.....	262
Вршац.....	232	Уб.....	264
Ковачица.....	232	Подунавски округ	264
Ковин.....	234	Велика Плана.....	264
Опово.....	234	Смедерево.....	266
Панчево.....	234	Смедеревска Паланка.....	266
Пландиште.....	236		

Браничевски округ	266	Рашки округ	300
Велико Градиште	268	Врњачка Бања	300
Голубац	268	Краљево	302
Жабари	268	Нови Пазар	302
Жагубица	270	Рашка	302
Кучево	270	Тутин	304
Мало Црниће	270		
Петровац	272	Расински округ	304
Пожаревац	272	Александровац	304
		Брус	306
Шумадијски округ	272	Варварин	306
Аранђеловац	274	Крушевац	306
Баточина	274	Трстеник	308
Кнић	274	Ћићевац	308
Крагујевац-град	276		
Лапово	276	Нишавски округ	308
Рача	276	Град Ниш	310
Топола	278	Ниш	310
		Нишка Бања	310
Поморавски округ	278	Алексинац	312
Деспотовац	278	Гаџин Хан	312
Јагодина	280	Дољевац	312
Параћин	280	Мерошина	314
Рековац	280	Ражањ	314
Свилајнац	282	Сврљиг	314
Ћуприја	282		
Борски округ	282	Топлички округ	316
Бор	284	Блаце	316
Кладово	284	Житорађа	316
Мајданпек	284	Куршумлија	318
Неготин	286	Прокупље	318
Зајечарски округ	286	Пиротски округ	318
Бољевац	286	Бабушница	320
Зајечар	288	Бела Паланка	320
Књажевац	288	Димитровград	320
Сокобања	288	Пирот	322
Златиборски округ	290	Јабланички округ	322
Ариље	290	Бојник	322
Бајина Башта	290	Власотинце	324
Косјерић	292	Лебане	324
Нова Варош	292	Лесковац	324
Пожега	292	Медвеђа	326
Прибој	294	Црна Трава	326
Пријеполје	294		
Сјеница	294	Пчињски округ	326
Ужице	296	Босилеград	328
Чајетина	296	Бујановац	328
		Владичин Хан	328
Моравички округ	296	Врање	330
Горњи Милановац	298	Прешево	330
Ивањица	298	Сурдулица	330
Лучани	298	Трговиште	332
Чачак	300		

3. Пољопривредна газдинства према изворима прихода и укупно коришћеној површини земљишта	334	Западно-бачки округ	364
Република Србија	334	Апатин	364
Централна Србија	334	Кула	366
Војводина	334	Оџаци	366
Град Београд	336	Сомбор	366
Барајево	336	Јужно-бачки округ	368
Вождовац	336	Бач	368
Врачар	338	Бачка Паланка	368
Гроцка	338	Бачки Петровац	370
Звездара	338	Беочин	370
Земун	340	Бечеј	370
Лазаревац	340	Врбас	372
Младеновац	340	Жабалъ	372
Нови Београд	342	Нови Сад-град	372
Обреновац	342	Србобран	374
Палилула	342	Сремски Карловци	374
Раковица	344	Темерин	374
Савски венац	344	Тител	376
Сопот	344	Сремски округ	376
Стари Град	346	Инђија	376
Чукарица	346	Ириг	378
Северно-бачки округ	346	Пећинци	378
Бачка Топола	348	Рума	378
Мали Иђош	348	Сремска Митровица	380
Суботица	348	Стара Пазова	380
Средње-банатски округ	350	Шид	380
Житиште	350	Мачвански округ	382
Зрењанин	350	Богатић	382
Нова Црња	352	Владимирци	382
Нови Бечеј	352	Коцељева	384
Сечањ	352	Крупањ	384
Северно-банатски округ	354	Лозница	384
Ада	354	Љубовија	386
Кањижа	354	Мали Зворник	386
Кикинда	356	Шабац	386
Нови Кнежевац	356	Колубарски округ	388
Сента	356	Ваљево	388
Чока	358	Лајковац	388
Јужно-банатски округ	358	Љиг	390
Алибунар	358	Мионица	390
Бела Црква	360	Осечина	390
Вршац	360	Уб	392
Ковачица	360	Подунавски округ	392
Ковин	362	Велика Плана	392
Опово	362	Смедерево	394
Панчево	362	Смедеревска Паланка	394
Пландиште	364		

Браничевски округ	394	Рашки округ	428
Велико Градиште	396	Врњачка Бања	428
Голубац	396	Краљево	430
Жабари	396	Нови Пазар	430
Жагубица	398	Рашка	430
Кучево	398	Тутин.....	432
Мало Црниће	398	Расински округ	432
Петровац	400	Александровац	432
Пожаревац	400	Брус	434
Шумадијски округ	400	Варварин	434
Аранђеловац	402	Крушевац	434
Баточина	402	Трстеник	436
Кнић	402	Ћићевац	436
Крагујевац-град	404	Нишавски округ	436
Лапово.....	404	Град Ниш.....	438
Рача.....	404	Ниш.....	438
Топола.....	406	Нишка Бања	438
Поморавски округ	406	Алексинац	440
Деспотовац	406	Гаџин Хан	440
Јагодина	408	Доњевац.....	440
Параћин	408	Мерошина	442
Рековац	408	Ражањ	442
Свилајнац	410	Сврљиг	442
Ђуприја	410	Топлички округ	444
Борски округ	410	Блаце.....	444
Бор	412	Житорађа	444
Кладово.....	412	Куршумлија	446
Мајданпек.....	412	Прокупље	446
Неготин	414	Пиротски округ	446
Зајечарски округ	414	Бабушница	448
Бољевац	414	Бела Паланка.....	448
Зајечар	416	Димитровград	448
Књажевац.....	416	Пирот.....	450
Сокобања.....	416	Јабланички округ	450
Златиборски округ	418	Бојник	450
Ариље	418	Власотинце	452
Бајина Башта	418	Лебане	452
Косјерић	420	Лесковац	452
Нова Варош	420	Медвеђа	454
Пожега.....	420	Црна Трава	454
Прибој	422	Пчињски округ	454
Пријеполје	422	Босилеград.....	456
Сјеница	422	Бујановац	456
Ужице	424	Владичин Хан	456
Чајетина	424	Врање	458
Моравички округ	424	Прешево.....	458
Горњи Милановац	426	Сурдулица.....	458
Ивањица	426	Трговиште	460
Лучани.....	426	Прилог- Пописни обрасци	463
Чачак.....	428		

МЕТОДОЛОШКА ОБЈАШЊЕЊА

У овој књизи исказани су подаци о члановима пољопривредних газдинства према полу, активности и изворима прихода. Такође исказани су и подаци о газдинствима према броју индивидуалних пољопривредника и изворима прихода (газдинства колективних домаћинстава нису укључена).

Подаци су објављени по општинама у којима су стално настањена домаћинства која имају пољопривредно газдинство, због чега се ови подаци исказују и по типичним градским подручјима, као што су општине: Врачар, Савски Венац, Стари Град, итд. При коришћењу пописних резултата, треба водити рачуна о томе да између пописа 2002. и ранијих пописа не постоји потпуна упоредивост броја домаћинстава која поседују пољопривредно газдинство и броја чланова тих домаћинстава.

За разлику од претходних пописа, када су у број чланова домаћинства која имају пољопривредно газдинство улазила сва лица, без обзира на то да ли су се у моменту пописа налазила у земљи или у иностранству, у попису 2002. године, у складу са међународним препорукама, као чланови домаћинства која имају пољопривредно газдинство, осим лица у земљи, исказани су и југословенски грађани чији је рад, односно боравак у иностранству краћи од годину дана. Југословенски грађани на раду у иностранству, као и чланови породице који са њима бораве у иностранству годину дана и дуже, искључени су из укупног броја чланова пољопривредног газдинства, а приказани су у посебној колони табеле 1.

Подаци о пољопривредним газдинствима и њиховим члановима груписани су према укупно коришћеној површини земљишта.

Пољопривредно газдинство је свако домаћинство које је у време пописа користило најмање 10 ари обрадивог земљишта, као и домаћинство које је користило мање од 10 ари обрадивог земљишта, а поседовало је најмање:

- 1 краву и теле или 1 краву и јуне, или
- 1 краву и два одрасла грла ситне стоке, или
- 5 одраслих оваца, или
- 3 одрасле свиње, или
- 4 одрасла грла оваца и свиња заједно, или
- 50 комада одрасле живине, или
- 20 кошница пчела.

Чланови пољопривредног газдинства су лица која заједно станују и заједнички троше своје приходе за подмиривање основних животних потреба свога домаћинства (становане, исхрана и друго), без обзира на то да ли се сви чланови стално налазе на газдинству или неки од њих дуже време бораве у другом месту због рада или школовања, или су одсутни из других разлога (службено путовање, лечење и др).

Индивидуалне пољопривреднике чини активно пољопривредно становништво које обавља занимање на свом или на породичном пољопривредном имању.

Активни чланови ван свог газдинства су сва активна лица која обављају занимање ван пољопривреде. У овај скуп су укључена и активна лица која су по занимању пољопривредници али су у радном односу ван свог или ван породичног пољопривредног имања.

Чланови са личним приходом су лица која се самостално издржавају од редовних прихода као што су: пензија, приходи од имовине, социјална помоћ и друга стална примања.

Издржавани чланови су лица без сопствених прихода, као и лица са недовољним приходима, па их издржавају родитељи или друга лица или им је издржавалац правно лице. Укључена су и она издржавана лица чији се издржавалац у време пописа налазио у иностранству.

Чланови газдинства у иностранству до годину дана су југословенски грађани који су се у моменту пописа налазили на раду, односно боравку у иностранству краће од годину дана.

Чланови газдинства у иностранству дуже од годину дана су југословенски грађани који су се у моменту пописа налазили на раду, односно боравку у иностранству дуже од годину дана.

Извори прихода газдинства изведени су на основу активности, односно занимања чланова газдинства.

Пољопривредна газдинства су она газдинства у којима сви приходи потичу од индивидуалних пољопривредника на газдинству.

Непољопривредна газдинства су она газдинства у којима приходи потичу од члана, односно од чланова газдинства који обављају непољопривредна занимања или обављају неко пољопривредно занимање али ван свог или породичног газдинства или, пак, приход потиче од пензије, од друге имовине, социјалне помоћи или неке друге врсте сталних примања.

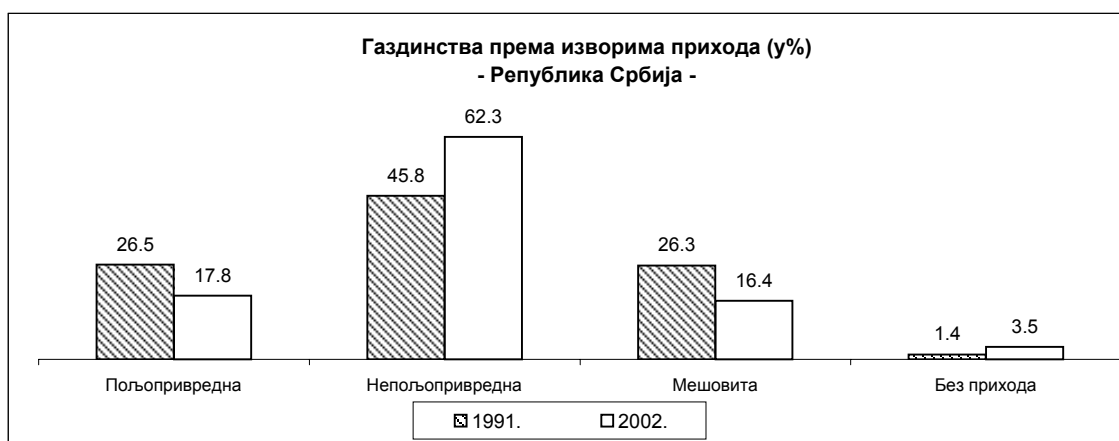
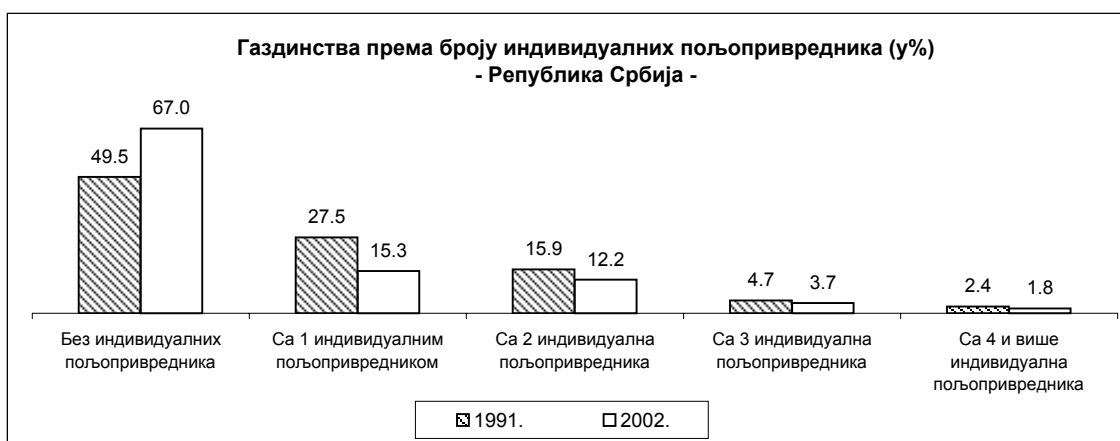
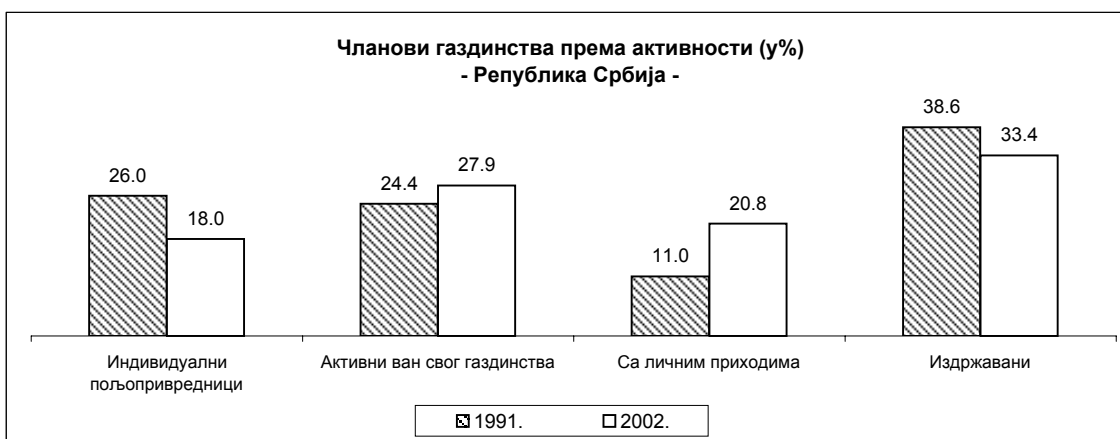
Мешовита газдинства су она у којима се истовремено остварују и приходи који карактеришу пољопривредна и приходи који карактеришу непољопривредна газдинства.

Газдинства без прихода су газдинства у којима је непознат извор прихода или приход потиче од издржавалаца (укључујући и правна лица) који нису чланови газдинства.

Коришћено земљиште је површина земљишта (без обзира на то да ли је у време пописа обрађена или не) коју чини земљиште у својини чланова домаћинства, као и земљиште узето од других на коришћење (за новац, у аренду, наполицу, обраду или на бесплатно коришћење), а искључено је земљиште дато другима на коришћење.

ЗНАЦИ

- нема појаве
- ¹⁾ ознака за напомену



1. ЧЛАНОВИ ГАЗДИНСТВА ПРЕМА ПОЛУ И АКТИВНОСТИ И УКУПНО КОРИШЋЕНОЈ ПОВРШИНИ ЗЕМЉИШТА

	Чланови газдинства		Чланови газдинства према активности						У ино- странству до годину дана	У ино- странству дуже од годину дана
	укупно ¹⁾	мушки	индивидуални пољопривредници		активни ван свог газдинства		са личним приходима	издр- жавани		
			укупно	мушки	укупно	мушки				
РЕПУБЛИКА СРБИЈА²⁾										
Укупно	2536378	1271140	454732	257040	705070	444908	526232	845238	5106	116907
Пољопривредна	427307	220404	263084	154445	26521	16854	624	136869	209	25017
Непољопривредна	1486500	737834	-	-	534911	335085	438247	510200	3142	58461
Мешовита	575008	295254	191648	102595	134933	87092	85636	161290	1501	15831
Без прихода	47563	17648	-	-	8705	5877	1725	36879	254	17598
Без земљишта	20604	10262	1502	844	7344	4707	3312	8403	43	361
Пољопривредна	2315	1180	957	565	339	240	5	1014	-	45
Непољопривредна	15287	7626	-	-	6061	3859	3063	6130	33	207
Мешовита	2161	1106	545	279	748	471	221	640	7	37
Без прихода	841	350	-	-	196	137	23	619	3	72
До 1,00 ha	626991	308985	30703	16251	234437	142853	147923	212656	1272	19159
Пољопривредна	37766	19298	18689	10610	4806	3343	125	14135	11	1204
Непољопривредна	524762	258367	-	-	209436	126231	141057	173221	1048	13319
Мешовита	47478	24526	12014	5641	15960	10488	5868	13526	110	675
Без прихода	16985	6794	-	-	4235	2791	873	11774	103	3961
1,01 - 3,00 ha	805338	401926	111224	60640	241641	154179	179222	271773	1478	30931
Пољопривредна	104396	53424	63802	36721	7384	4761	185	32963	62	4952
Непољопривредна	533639	264974	-	-	191982	121288	156487	184164	1006	17516
Мешовита	151211	77809	47422	23919	39600	26307	22024	41830	335	2680
Без прихода	16092	5719	-	-	2675	1823	526	12816	75	5783
3,01 - 5,00 ha	452937	228649	107320	60484	106561	69357	90386	147746	924	25369
Пољопривредна	93755	48356	60428	35421	5090	3155	135	28064	38	6019
Непољопривредна	215077	107605	-	-	69189	45221	69328	76018	542	11972
Мешовита	137132	70219	46892	25063	31413	20364	20743	37770	314	3765
Без прихода	6973	2469	-	-	869	617	180	5894	30	3613
5,01 - 8,00 ha	341885	173620	102708	58996	66939	43337	61144	110352	742	22784
Пољопривредна	91338	47296	58564	34615	4375	2642	82	28252	65	6541
Непољопривредна	121986	61191	-	-	36489	24061	41667	43547	283	9134
Мешовита	124427	63718	44144	24381	25616	16315	19324	34967	376	4549
Без прихода	4134	1415	-	-	459	319	71	3586	18	2560
8,01 -10,00 ha	126429	64447	42993	25028	21946	14032	20195	40962	333	9314
Пољопривредна	40227	20846	25377	15092	1864	1119	33	12931	22	3052
Непољопривредна	35904	17995	-	-	10334	6843	12525	12912	133	3309
Мешовита	48938	25125	17616	9936	9582	5956	7600	13977	163	1994
Без прихода	1360	481	-	-	166	114	37	1142	15	959
10,01-15,00 ha	103259	52881	36709	21701	16876	10694	16024	33430	220	6135
Пољопривредна	35314	18411	22020	13249	1648	999	40	11596	10	2139
Непољопривредна	26689	13390	-	-	7502	4988	9595	9527	65	2127
Мешовита	40466	20795	14689	8452	7651	4652	6378	11611	137	1438
Без прихода	790	285	-	-	75	55	11	696	8	431
Преко 15,00 ha	58935	30370	21573	13096	9326	5749	8026	19916	94	2854
Пољопривредна	22196	11593	13247	8172	1015	595	19	7914	1	1065
Непољопривредна	13156	6686	-	-	3918	2594	4525	4681	32	877
Мешовита	23195	11956	8326	4924	4363	2539	3478	6969	59	693
Без прихода	388	135	-	-	30	21	4	352	2	219

¹⁾ Видети објашњења у Методолошком објашњењу.²⁾ Видети објашњења у Предговору.

1. ЧЛАНОВИ ГАЗДИНСТВА ПРЕМА ПОЛУ И АКТИВНОСТИ И УКУПНО КОРИШЋЕНОЈ ПОВРШИНИ ЗЕМЉИШТА

	Чланови газдинства		Чланови газдинства према активности						У ино- странству до годину дана	У ино- странству дуже од годину дана
	укупно ¹⁾	мушки	индивидуални пољопривредници		активни ван свог газдинства		са личним приходима	издр- жавани		
			укупно	мушки	укупно	мушки				
Централна Србија										
Укупно	1915757	960258	365914	202206	505455	322395	411198	628848	4342	106099
Пољопривредна	316784	162639	201587	116311	16550	10233	516	97934	197	23068
Непољопривредна	1082507	538053	-	-	376931	237771	334562	368437	2577	51993
Мешовита	480188	246505	164327	85895	106101	70408	74809	133609	1342	15088
Без прихода	36278	13061	-	-	5873	3983	1311	28868	226	15950
Без земљишта	8954	4402	935	492	2859	1876	1587	3550	23	239
Пољопривредна	1033	514	561	306	86	58	4	382	-	39
Непољопривредна	6318	3141	-	-	2367	1548	1442	2494	15	114
Мешовита	1178	601	374	186	336	222	128	335	5	37
Без прихода	425	146	-	-	70	48	13	339	3	49
До 1,00 ha	425475	209329	24829	13115	155313	94350	99699	144705	929	15081
Пољопривредна	27060	13610	14939	8436	2326	1493	82	9704	9	1066
Непољопривредна	352646	173757	-	-	140134	84354	94759	117001	752	10220
Мешовита	34157	17533	9890	4679	10166	6739	4283	9730	88	556
Без прихода	11612	4429	-	-	2687	1764	575	8270	80	3239
1,01 - 3,00 ha	625620	311893	96154	51809	177409	114029	141980	208784	1293	28182
Пољопривредна	85209	43415	53745	30660	5126	3177	166	26115	57	4704
Непољопривредна	396793	196875	-	-	138048	87792	121849	136035	861	15597
Мешовита	130581	67072	42409	21149	32320	21748	19517	36030	305	2548
Без прихода	13037	4531	-	-	1915	1312	448	10604	70	5333
3,01 - 5,00 ha	378177	191014	92504	51397	85059	55926	78296	121482	836	24132
Пољопривредна	76842	39462	50288	29175	3740	2272	119	22658	37	5726
Непољопривредна	173411	86984	-	-	53649	35375	59047	60238	477	11324
Мешовита	122029	62479	42216	22222	27000	17802	18968	33553	292	3615
Без прихода	5895	2089	-	-	670	477	162	5033	30	3467
5,01 - 8,00 ha	275682	140108	83128	46785	51748	34065	52841	87273	692	21730
Пољопривредна	69234	35761	44928	26138	2999	1793	72	21174	61	6157
Непољопривредна	96189	48378	-	-	27397	18250	35369	33164	259	8744
Мешовита	106913	54812	38200	20647	21018	13783	17335	30006	354	4407
Без прихода	3346	1157	-	-	334	239	65	2929	18	2422
8,01 -10,00 ha	94146	48007	31168	17564	15876	10532	16996	29808	298	8778
Пољопривредна	26518	13686	16968	9812	1090	669	28	8410	22	2796
Непољопривредна	27394	13814	-	-	7498	5063	10357	9418	121	3186
Мешовита	39193	20132	14200	7752	7164	4712	6578	11111	140	1928
Без прихода	1041	375	-	-	124	88	33	869	15	868
10,01-15,00 ha	72897	37478	24937	14147	11688	7843	13463	22611	198	5583
Пољопривредна	20883	10923	13542	7897	831	527	31	6469	10	1811
Непољопривредна	20466	10329	-	-	5352	3665	8058	6995	61	2018
Мешовита	30935	16003	11395	6250	5451	3610	5363	8607	119	1370
Без прихода	613	223	-	-	54	41	11	540	8	384
Преко 15,00 ha	34806	18027	12259	6897	5503	3774	6336	10635	73	2374
Пољопривредна	10005	5268	6616	3887	352	244	14	3022	1	769
Непољопривредна	9290	4775	-	-	2486	1724	3681	3092	31	790
Мешовита	15202	7873	5643	3010	2646	1792	2637	4237	39	627
Без прихода	309	111	-	-	19	14	4	284	2	188

1. ЧЛАНОВИ ГАЗДИНСТВА ПРЕМА ПОЛУ И АКТИВНОСТИ И УКУПНО КОРИШЋЕНОЈ ПОВРШИНИ ЗЕМЉИШТА

	Чланови газдинства		Чланови газдинства према активности						У ино- странству до годину дана	У ино- странству дуже од годину дана
	укупно ¹⁾	мушки	индивидуални пољопривредници		активни ван свог газдинства		са личним приходима	издр- жавани		
			укупно	мушки	укупно	мушки				
Војводина										
Укупно	620621	310882	88818	54834	199615	122513	115034	216390	764	10808
Пољопривредна	110523	57765	61497	38134	9971	6621	108	38935	12	1949
Непољопривредна	403993	199781	-	-	157980	97314	103685	141763	565	6468
Мешовита	94820	48749	27321	16700	28832	16684	10827	27681	159	743
Без прихода	11285	4587	-	-	2832	1894	414	8011	28	1648
Без земљишта	11650	5860	567	352	4485	2831	1725	4853	20	122
Пољопривредна	1282	666	396	259	253	182	1	632	-	6
Непољопривредна	8969	4485	-	-	3694	2311	1621	3636	18	93
Мешовита	983	505	171	93	412	249	93	305	2	-
Без прихода	416	204	-	-	126	89	10	280	-	23
До 1,00 ha	201516	99656	5874	3136	79124	48503	48224	67951	343	4078
Пољопривредна	10706	5688	3750	2174	2480	1850	43	4431	2	138
Непољопривредна	172116	84610	-	-	69302	41877	46298	56220	296	3099
Мешовита	13321	6993	2124	962	5794	3749	1585	3796	22	119
Без прихода	5373	2365	-	-	1548	1027	298	3504	23	722
1,01 - 3,00 ha	179718	90033	15070	8831	64232	40150	37242	62989	185	2749
Пољопривредна	19187	10009	10057	6061	2258	1584	19	6848	5	248
Непољопривредна	136846	68099	-	-	53934	33496	34638	48129	145	1919
Мешовита	20630	10737	5013	2770	7280	4559	2507	5800	30	132
Без прихода	3055	1188	-	-	760	511	78	2212	5	450
3,01 - 5,00 ha	74760	37635	14816	9087	21502	13431	12090	26264	88	1237
Пољопривредна	16913	8894	10140	6246	1350	883	16	5406	1	293
Непољопривредна	41666	20621	-	-	15540	9846	10281	15780	65	648
Мешовита	15103	7740	4676	2841	4413	2562	1775	4217	22	150
Без прихода	1078	380	-	-	199	140	18	861	-	146
5,01 - 8,00 ha	66203	33512	19580	12211	15191	9272	8303	23079	50	1054
Пољопривредна	22104	11535	13636	8477	1376	849	10	7078	4	384
Непољопривредна	25797	12813	-	-	9092	5811	6298	10383	24	390
Мешовита	17514	8906	5944	3734	4598	2532	1989	4961	22	142
Без прихода	788	258	-	-	125	80	6	657	-	138
8,01 -10,00 ha	32283	16440	11825	7464	6070	3500	3199	11154	35	536
Пољопривредна	13709	7160	8409	5280	774	450	5	4521	-	256
Непољопривредна	8510	4181	-	-	2836	1780	2168	3494	12	123
Мешовита	9745	4993	3416	2184	2418	1244	1022	2866	23	66
Без прихода	319	106	-	-	42	26	4	273	-	91
10,01-15,00 ha	30362	15403	11772	7554	5188	2851	2561	10819	22	552
Пољопривредна	14431	7488	8478	5352	817	472	9	5127	-	328
Непољопривредна	6223	3061	-	-	2150	1323	1537	2532	4	109
Мешовита	9531	4792	3294	2202	2200	1042	1015	3004	18	68
Без прихода	177	62	-	-	21	14	-	156	-	47
Преко 15,00 ha	24129	12343	9314	6199	3823	1975	1690	9281	21	480
Пољопривредна	12191	6325	6631	4285	663	351	5	4892	-	296
Непољопривредна	3866	1911	-	-	1432	870	844	1589	1	87
Мешовита	7993	4083	2683	1914	1717	747	841	2732	20	66
Без прихода	79	24	-	-	11	7	-	68	-	31

1. ЧЛАНОВИ ГАЗДИНСТВА ПРЕМА ПОЛУ И АКТИВНОСТИ И УКУПНО КОРИШЋЕНОЈ ПОВРШИНИ ЗЕМЉИШТА

	Чланови газдинства		Чланови газдинства према активности						У ино- странству до годину дана	У ино- странству дуже од годину дана
	укупно ¹⁾	мушки	индивидуални пољопривредници		активни ван свог газдинства		са личним приходима	издр- жавани		
			укупно	мушки	укупно	мушки				
Град Београд										
Укупно	196826	98185	17641	10132	70321	41185	47403	61177	284	4451
Пољопривредна	13514	7017	8108	4889	1125	685	16	4260	5	463
Непољопривредна	149598	74187	-	-	59633	34703	43304	46426	235	3159
Мешовита	31406	16062	9533	5243	8929	5398	4016	8891	37	259
Без прихода	2308	919	-	-	634	399	67	1600	7	570
Без земљишта	629	324	38	23	253	153	109	229	-	5
Пољопривредна	45	23	25	15	5	3	1	14	-	-
Непољопривредна	531	276	-	-	231	141	104	196	-	5
Мешовита	47	22	13	8	15	8	4	15	-	-
Без прихода	6	3	-	-	2	1	-	4	-	-
До 1,00 ha	74106	36433	1308	720	30044	16933	21065	21550	139	1916
Пољопривредна	1375	692	728	417	181	120	3	462	1	25
Непољопривредна	69179	34048	-	-	28607	16047	20722	19720	130	1631
Мешовита	2419	1221	580	303	884	533	295	657	3	33
Без прихода	1133	472	-	-	372	233	45	711	5	227
1,01 - 3,00 ha	64333	31960	4795	2649	23468	13947	15478	20507	85	1424
Пољопривредна	3726	1931	2280	1379	294	182	2	1150	-	186
Непољопривредна	50969	25225	-	-	20213	11946	14359	16326	71	991
Мешовита	8893	4522	2515	1270	2788	1713	1100	2478	12	55
Без прихода	745	282	-	-	173	106	17	553	2	192
3,01 - 5,00 ha	31294	15951	5062	2875	9769	6051	6251	10183	29	617
Пољопривредна	3594	1900	2245	1352	294	182	5	1049	1	135
Непољопривредна	18453	9313	-	-	6920	4289	5055	6462	16	290
Мешовита	8941	4618	2817	1523	2490	1538	1188	2434	12	103
Без прихода	306	120	-	-	65	42	3	238	-	89
5,01 - 8,00 ha	17977	9148	4088	2411	4815	2945	3261	5788	25	327
Пољопривредна	2926	1505	1773	1070	221	132	2	927	3	83
Непољопривредна	7802	3950	-	-	2705	1690	2338	2745	14	161
Мешовита	7164	3663	2315	1341	1875	1112	919	2047	8	43
Без прихода	85	30	-	-	14	11	2	69	-	40
8,01 -10,00 ha	5161	2638	1392	844	1223	726	751	1794	1	88
Пољопривредна	1077	553	625	380	72	36	1	379	-	18
Непољопривредна	1733	874	-	-	611	377	453	669	-	43
Мешовита	2333	1204	767	464	536	310	297	732	1	16
Без прихода	18	7	-	-	4	3	-	14	-	11
10,01-15,00 ha	2421	1246	707	439	534	307	361	816	3	56
Пољопривредна	551	295	313	195	43	20	2	193	-	13
Непољопривредна	646	343	-	-	217	136	205	221	3	34
Мешовита	1212	604	394	244	270	148	154	394	-	8
Без прихода	12	4	-	-	4	3	-	8	-	1
Преко 15,00 ha	905	485	251	171	215	123	127	310	2	18
Пољопривредна	220	118	119	81	15	10	-	86	-	3
Непољопривредна	285	158	-	-	129	77	68	87	1	4
Мешовита	397	208	132	90	71	36	59	134	1	1
Без прихода	3	1	-	-	-	-	-	3	-	10

1. ЧЛАНОВИ ГАЗДИНСТВА ПРЕМА ПОЛУ И АКТИВНОСТИ И УКУПНО КОРИШЋЕНОЈ ПОВРШИНИ ЗЕМЉИШТА

	Чланови газдинства		Чланови газдинства према активности						У ино- странству до годину дана	У ино- странству дуже од годину дана
	укупно ¹⁾	мушки	индивидуални пољопривредници		активни ван свог газдинства		са личним приходима	издр- жавани		
			укупно	мушки	укупно	мушки				
Барајево										
Укупно	10964	5496	1277	714	3915	2386	2475	3285	12	353
Пољопривредна	721	385	467	279	60	39	4	189	1	58
Непољопривредна	7225	3590	-	-	2936	1804	2066	2214	9	188
Мешовита	2807	1430	810	435	870	508	393	734	-	30
Без прихода	211	91	-	-	49	35	12	148	2	77
Без земљишта	43	19	5	3	19	9	9	10	-	-
Пољопривредна	7	4	4	2	1	1	1	1	-	-
Непољопривредна	32	14	-	-	17	8	8	7	-	-
Мешовита	3	1	1	1	1	-	-	1	-	-
Без прихода	1	-	-	-	-	-	-	1	-	-
До 1,00 ha	2101	1065	70	38	892	550	502	632	5	59
Пољопривредна	47	25	33	18	5	3	-	9	-	-
Непољопривредна	1819	931	-	-	811	498	478	527	3	27
Мешовита	154	71	37	20	51	30	18	48	-	5
Без прихода	81	38	-	-	25	19	6	48	2	27
1,01 - 3,00 ha	4107	2014	380	194	1538	928	953	1231	5	152
Пољопривредна	215	107	138	75	22	15	-	55	-	38
Непољопривредна	2953	1433	-	-	1222	740	836	890	5	91
Мешовита	860	438	242	119	275	160	113	230	-	6
Без прихода	79	36	-	-	19	13	4	56	-	17
3,01 - 5,00 ha	2601	1313	388	223	848	527	593	771	1	80
Пољопривредна	231	133	153	98	19	12	1	57	1	6
Непољопривредна	1532	757	-	-	559	354	471	502	-	50
Мешовита	810	415	235	125	269	161	121	185	-	13
Без прихода	28	8	-	-	1	-	-	27	-	11
5,01 - 8,00 ha	1442	737	281	163	441	263	298	421	1	31
Пољопривредна	117	61	81	50	8	5	-	28	-	9
Непољопривредна	654	330	-	-	235	144	203	215	1	11
Мешовита	655	339	200	113	194	111	93	168	-	4
Без прихода	16	7	-	-	4	3	2	10	-	7
8,01 -10,00 ha	442	222	90	50	131	80	77	144	-	17
Пољопривредна	61	30	34	20	4	3	-	23	-	3
Непољопривредна	181	95	-	-	77	49	48	56	-	9
Мешовита	199	97	56	30	50	28	29	64	-	-
Без прихода	1	-	-	-	-	-	-	1	-	5
10,01-15,00 ha	180	101	50	34	38	24	33	59	-	4
Пољопривредна	32	18	17	11	-	-	2	13	-	2
Непољопривредна	38	21	-	-	11	8	15	12	-	-
Мешовита	108	61	33	23	27	16	16	32	-	2
Без прихода	2	1	-	-	-	-	-	2	-	-
Преко 15,00 ha	48	25	13	9	8	5	10	17	-	10
Пољопривредна	11	7	7	5	1	-	-	3	-	-
Непољопривредна	16	9	-	-	4	3	7	5	-	-
Мешовита	18	8	6	4	3	2	3	6	-	-
Без прихода	3	1	-	-	-	-	-	3	-	10

1. ЧЛАНОВИ ГАЗДИНСТВА ПРЕМА ПОЛУ И АКТИВНОСТИ И УКУПНО КОРИШЋЕНОЈ ПОВРШИНИ ЗЕМЉИШТА

	Чланови газдинства		Чланови газдинства према активности						У ино- странству до годину дана	У ино- странству дуже од годину дана
	укупно ¹⁾	мушки	индивидуални пољопривредници		активни ван свог газдинства		са личним приходима	издр- жавани		
			укупно	мушки	укупно	мушки				
Вождовац										
Укупно	10529	5229	154	100	4071	2265	3247	3050	7	216
Пољопривредна	91	50	55	40	7	4	-	29	-	4
Непољопривредна	9894	4903	-	-	3870	2146	3189	2828	7	207
Мешовита	425	223	99	60	152	91	56	118	-	2
Без прихода	119	53	-	-	42	24	2	75	-	3
Без земљишта	27	16	1	1	8	6	7	11	-	-
Пољопривредна	4	2	1	1	-	-	-	3	-	-
Непољопривредна	23	14	-	-	8	6	7	8	-	-
Мешовита	-	-	-	-	-	-	-	-	-	-
Без прихода	-	-	-	-	-	-	-	-	-	-
До 1,00 ha	5304	2599	16	6	2137	1172	1729	1418	4	104
Пољопривредна	5	3	4	3	-	-	-	1	-	1
Непољопривредна	5147	2524	-	-	2069	1130	1714	1360	4	101
Мешовита	80	42	12	3	36	25	13	19	-	-
Без прихода	72	30	-	-	32	17	2	38	-	2
1,01 - 3,00 ha	3621	1798	58	36	1369	767	1111	1081	2	84
Пољопривредна	38	23	27	19	3	2	-	8	-	2
Непољопривредна	3410	1689	-	-	1304	728	1091	1013	2	80
Мешовита	143	72	31	17	55	32	20	37	-	2
Без прихода	30	14	-	-	7	5	-	23	-	-
3,01 - 5,00 ha	1107	574	49	33	391	230	282	384	1	19
Пољопривредна	27	14	16	11	2	2	-	9	-	1
Непољопривредна	954	488	-	-	351	204	267	335	1	17
Мешовита	113	65	33	22	35	22	15	30	-	-
Без прихода	13	7	-	-	3	2	-	10	-	1
5,01 - 8,00 ha	363	190	23	18	122	67	96	122	-	5
Пољопривредна	15	7	5	5	2	-	-	8	-	-
Непољопривредна	276	147	-	-	101	58	91	84	-	5
Мешовита	68	34	18	13	19	9	5	26	-	-
Без прихода	4	2	-	-	-	-	-	4	-	-
8,01 -10,00 ha	68	33	4	4	26	14	13	25	-	4
Пољопривредна	-	-	-	-	-	-	-	-	-	-
Непољопривредна	50	24	-	-	19	11	12	19	-	4
Мешовита	18	9	4	4	7	3	1	6	-	-
Без прихода	-	-	-	-	-	-	-	-	-	-
10,01-15,00 ha	22	12	2	1	11	6	6	3	-	-
Пољопривредна	2	1	2	1	-	-	-	-	-	-
Непољопривредна	20	11	-	-	11	6	6	3	-	-
Мешовита	-	-	-	-	-	-	-	-	-	-
Без прихода	-	-	-	-	-	-	-	-	-	-
Преко 15,00 ha	17	7	1	1	7	3	3	6	-	-
Пољопривредна	-	-	-	-	-	-	-	-	-	-
Непољопривредна	14	6	-	-	7	3	1	6	-	-
Мешовита	3	1	1	1	-	-	2	-	-	-
Без прихода	-	-	-	-	-	-	-	-	-	-

1. ЧЛАНОВИ ГАЗДИНСТВА ПРЕМА ПОЛУ И АКТИВНОСТИ И УКУПНО КОРИШЋЕНОЈ ПОВРШИНИ ЗЕМЉИШТА

	Чланови газдинства		Чланови газдинства према активности						У ино- странству до годину дана	У ино- странству дуже од годину дана
	укупно ¹⁾	мушки	индивидуални пољопривредници		активни ван свог газдинства		са личним приходима	издр- жавани		
			укупно	мушки	укупно	мушки				
Врачар										
Укупно	1120	548	1	1	429	213	449	238	3	43
Пољопривредна	3	2	1	1	1	-	-	1	-	-
Непољопривредна	1102	536	-	-	422	208	447	230	3	43
Мешовита	4	2	-	-	2	2	2	-	-	-
Без прихода	11	8	-	-	4	3	-	7	-	-
Без земљишта	-	-	-	-	-	-	-	-	-	-
Пољопривредна	-	-	-	-	-	-	-	-	-	-
Непољопривредна	-	-	-	-	-	-	-	-	-	-
Мешовита	-	-	-	-	-	-	-	-	-	-
Без прихода	-	-	-	-	-	-	-	-	-	-
До 1,00 ha	807	390	-	-	306	148	322	177	2	29
Пољопривредна	2	1	-	-	1	-	-	1	-	-
Непољопривредна	796	384	-	-	303	146	320	171	2	29
Мешовита	4	2	-	-	2	2	2	-	-	-
Без прихода	5	3	-	-	-	-	-	5	-	-
1,01 - 3,00 ha	215	107	1	1	76	41	101	36	1	12
Пољопривредна	1	1	1	1	-	-	-	-	-	-
Непољопривредна	212	104	-	-	74	39	101	36	1	12
Мешовита	-	-	-	-	-	-	-	-	-	-
Без прихода	2	2	-	-	2	2	-	-	-	-
3,01 - 5,00 ha	58	32	-	-	28	14	16	14	-	1
Пољопривредна	-	-	-	-	-	-	-	-	-	-
Непољопривредна	54	29	-	-	26	13	16	12	-	1
Мешовита	-	-	-	-	-	-	-	-	-	-
Без прихода	4	3	-	-	2	1	-	2	-	-
5,01 - 8,00 ha	21	8	-	-	8	3	7	6	-	1
Пољопривредна	-	-	-	-	-	-	-	-	-	-
Непољопривредна	21	8	-	-	8	3	7	6	-	1
Мешовита	-	-	-	-	-	-	-	-	-	-
Без прихода	-	-	-	-	-	-	-	-	-	-
8,01 -10,00 ha	13	8	-	-	8	5	2	3	-	-
Пољопривредна	-	-	-	-	-	-	-	-	-	-
Непољопривредна	13	8	-	-	8	5	2	3	-	-
Мешовита	-	-	-	-	-	-	-	-	-	-
Без прихода	-	-	-	-	-	-	-	-	-	-
10,01-15,00 ha	-	-	-	-	-	-	-	-	-	-
Пољопривредна	-	-	-	-	-	-	-	-	-	-
Непољопривредна	-	-	-	-	-	-	-	-	-	-
Мешовита	-	-	-	-	-	-	-	-	-	-
Без прихода	-	-	-	-	-	-	-	-	-	-
Преко 15,00 ha	6	3	-	-	3	2	1	2	-	-
Пољопривредна	-	-	-	-	-	-	-	-	-	-
Непољопривредна	6	3	-	-	3	2	1	2	-	-
Мешовита	-	-	-	-	-	-	-	-	-	-
Без прихода	-	-	-	-	-	-	-	-	-	-

1. ЧЛАНОВИ ГАЗДИНСТВА ПРЕМА ПОЛУ И АКТИВНОСТИ И УКУПНО КОРИШЋЕНОЈ ПОВРШИНИ ЗЕМЉИШТА

	Чланови газдинства		Чланови газдинства према активности						У ино- странству до годину дана	У ино- странству дуже од годину дана
	укупно ¹⁾	мушки	индивидуални пољопривредници		активни ван свог газдинства		са личним приходима	издр- жавани		
			укупно	мушки	укупно	мушки				
Гроцка										
Укупно	19786	9842	3307	2007	6159	3551	3919	6364	37	607
Пољопривредна	2881	1492	1696	1033	217	118	1	967	-	97
Непољопривредна	11672	5735	-	-	4621	2722	3217	3805	29	340
Мешовита	5004	2521	1611	974	1255	671	697	1434	7	62
Без прихода	229	94	-	-	66	40	4	158	1	108
Без земљишта	75	39	4	3	29	19	21	21	-	-
Пољопривредна	3	2	3	2	-	-	-	-	-	-
Непољопривредна	67	36	-	-	29	19	20	18	-	-
Мешовита	5	1	1	1	-	-	1	3	-	-
Без прихода	-	-	-	-	-	-	-	-	-	-
До 1,00 ha	5210	2542	294	172	2109	1222	1180	1613	14	132
Пољопривредна	327	167	178	102	31	23	-	118	-	3
Непољопривредна	4380	2139	-	-	1914	1106	1130	1324	12	88
Мешовита	398	196	116	70	125	71	49	107	1	5
Без прихода	105	40	-	-	39	22	1	64	1	36
1,01 - 3,00 ha	7385	3626	1093	650	2356	1361	1521	2403	12	246
Пољопривредна	945	486	580	349	75	38	-	290	-	23
Непољопривредна	4618	2236	-	-	1754	1032	1306	1550	8	168
Мешовита	1734	867	513	301	508	280	212	497	4	15
Без прихода	88	37	-	-	19	11	3	66	-	40
3,01 - 5,00 ha	4105	2075	942	584	1059	606	755	1342	7	142
Пољопривредна	814	424	482	299	65	32	-	267	-	43
Непољопривредна	1852	925	-	-	670	406	536	640	6	45
Мешовита	1415	714	460	285	317	162	219	418	1	33
Без прихода	24	12	-	-	7	6	-	17	-	21
5,01 - 8,00 ha	2179	1123	674	408	459	266	347	696	3	74
Пољопривредна	542	278	309	193	34	19	1	198	-	23
Непољопривредна	592	314	-	-	192	120	186	212	2	35
Мешовита	1036	527	365	215	232	126	160	278	1	8
Без прихода	9	4	-	-	1	1	-	8	-	8
8,01 -10,00 ha	625	328	223	141	107	54	73	222	-	10
Пољопривредна	192	102	108	66	7	3	-	77	-	3
Непољопривредна	112	58	-	-	42	24	26	44	-	4
Мешовита	318	167	115	75	58	27	47	98	-	-
Без прихода	3	1	-	-	-	-	-	3	-	3
10,01-15,00 ha	153	77	55	34	34	20	16	48	-	3
Пољопривредна	44	25	24	15	4	2	-	16	-	2
Непољопривредна	41	21	-	-	18	14	10	13	-	-
Мешовита	68	31	31	19	12	4	6	19	-	1
Без прихода	-	-	-	-	-	-	-	-	-	-
Преко 15,00 ha	54	32	22	15	6	3	6	19	1	-
Пољопривредна	14	8	12	7	1	1	-	1	-	-
Непољопривредна	10	6	-	-	2	1	3	4	1	-
Мешовита	30	18	10	8	3	1	3	14	-	-
Без прихода	-	-	-	-	-	-	-	-	-	-

1. ЧЛАНОВИ ГАЗДИНСТВА ПРЕМА ПОЛУ И АКТИВНОСТИ И УКУПНО КОРИШЋЕНОЈ ПОВРШИНИ ЗЕМЉИШТА

	Чланови газдинства		Чланови газдинства према активности						У ино- странству до годину дана	У ино- странству дуже од годину дана
	укупно ¹⁾	мушки	индивидуални пољопривредници		активни ван свог газдинства		са личним приходима	издр- жавани		
			укупно	мушки	укупно	мушки				
Звездара										
Укупно	6131	3025	121	92	2459	1303	1852	1684	15	139
Пољопривредна	151	80	68	54	21	10	-	61	1	6
Непољопривредна	5698	2807	-	-	2332	1239	1832	1521	13	121
Мешовита	227	113	53	38	87	42	18	68	1	2
Без прихода	55	25	-	-	19	12	2	34	-	10
Без земљишта	2	1	-	-	-	-	2	-	-	-
Пољопривредна	-	-	-	-	-	-	-	-	-	-
Непољопривредна	2	1	-	-	-	-	2	-	-	-
Мешовита	-	-	-	-	-	-	-	-	-	-
Без прихода	-	-	-	-	-	-	-	-	-	-
До 1,00 ha	3889	1902	32	24	1594	831	1229	1024	10	94
Пољопривредна	52	28	20	17	10	4	-	21	1	3
Непољопривредна	3735	1823	-	-	1549	807	1220	957	9	84
Мешовита	62	32	12	7	22	11	7	21	-	-
Без прихода	40	19	-	-	13	9	2	25	-	7
1,01 - 3,00 ha	1682	834	57	44	653	355	469	499	4	40
Пољопривредна	61	32	31	23	6	3	-	24	-	1
Непољопривредна	1496	747	-	-	600	333	460	433	3	34
Мешовита	112	50	26	21	43	17	9	33	1	2
Без прихода	13	5	-	-	4	2	-	9	-	3
3,01 - 5,00 ha	339	175	26	21	135	70	85	92	1	2
Пољопривредна	33	18	14	12	5	3	-	14	-	-
Непољопривредна	264	134	-	-	109	55	85	69	1	2
Мешовита	41	23	12	9	20	12	-	9	-	-
Без прихода	1	-	-	-	1	-	-	-	-	-
5,01 - 8,00 ha	127	68	2	1	51	33	34	40	-	-
Пољопривредна	2	1	1	1	-	-	-	1	-	-
Непољопривредна	119	63	-	-	50	32	32	37	-	-
Мешовита	6	4	1	-	1	1	2	2	-	-
Без прихода	-	-	-	-	-	-	-	-	-	-
8,01 -10,00 ha	27	13	1	1	7	4	12	7	-	-
Пољопривредна	2	1	1	1	-	-	-	1	-	-
Непољопривредна	24	11	-	-	6	3	12	6	-	-
Мешовита	-	-	-	-	-	-	-	-	-	-
Без прихода	1	1	-	-	1	1	-	-	-	-
10,01-15,00 ha	46	21	2	1	12	5	17	15	-	1
Пољопривредна	-	-	-	-	-	-	-	-	-	-
Непољопривредна	40	17	-	-	11	4	17	12	-	1
Мешовита	6	4	2	1	1	1	-	3	-	-
Без прихода	-	-	-	-	-	-	-	-	-	-
Преко 15,00 ha	19	11	1	-	7	5	4	7	-	2
Пољопривредна	1	-	1	-	-	-	-	-	-	2
Непољопривредна	18	11	-	-	7	5	4	7	-	-
Мешовита	-	-	-	-	-	-	-	-	-	-
Без прихода	-	-	-	-	-	-	-	-	-	-

1. ЧЛАНОВИ ГАЗДИНСТВА ПРЕМА ПОЛУ И АКТИВНОСТИ И УКУПНО КОРИШЋЕНОЈ ПОВРШИНИ ЗЕМЉИШТА

	Чланови газдинства		Чланови газдинства према активности						У ино- странству до годину дана	У ино- странству дуже од годину дана
	укупно ¹⁾	мушки	индивидуални пољопривредници		активни ван свог газдинства		са личним приходима	издр- жавани		
			укупно	мушки	укупно	мушки				
Земун										
Укупно	18385	9134	786	546	7365	4205	4611	5604	19	361
Пољопривредна	664	333	314	221	74	46	-	276	-	2
Непољопривредна	15599	7717	-	-	6573	3757	4300	4707	19	318
Мешовита	1954	1017	472	325	662	367	306	514	-	6
Без прихода	168	67	-	-	56	35	5	107	-	35
Без земљишта	98	53	3	1	47	30	12	36	-	-
Пољопривредна	4	2	3	1	1	1	-	-	-	-
Непољопривредна	85	46	-	-	41	27	11	33	-	-
Мешовита	9	5	-	-	5	2	1	3	-	-
Без прихода	-	-	-	-	-	-	-	-	-	-
До 1,00 ha	9697	4815	54	37	4124	2335	2668	2833	18	225
Пољопривредна	74	34	18	12	22	16	-	34	-	1
Непољопривредна	9238	4592	-	-	3934	2219	2625	2661	18	197
Мешовита	269	142	36	25	130	76	38	65	-	3
Без прихода	116	47	-	-	38	24	5	73	-	24
1,01 - 3,00 ha	4856	2373	163	102	1992	1145	1205	1495	1	80
Пољопривредна	141	65	71	44	11	8	-	59	-	-
Непољопривредна	4246	2071	-	-	1799	1034	1137	1309	1	77
Мешовита	444	228	92	58	170	96	68	114	-	1
Без прихода	25	9	-	-	12	7	-	13	-	2
3,01 - 5,00 ha	1581	803	178	119	561	337	331	511	-	17
Пољопривредна	127	68	66	47	13	8	-	48	-	-
Непољопривредна	1016	509	-	-	411	248	261	344	-	12
Мешовита	417	217	112	72	132	78	70	103	-	1
Без прихода	21	9	-	-	5	3	-	16	-	4
5,01 - 8,00 ha	1243	612	191	140	379	212	259	414	-	19
Пољопривредна	154	79	78	58	11	5	-	65	-	1
Непољопривредна	667	322	-	-	244	142	192	231	-	13
Мешовита	416	209	113	82	123	64	67	113	-	-
Без прихода	6	2	-	-	1	1	-	5	-	5
8,01 -10,00 ha	428	223	84	60	130	74	62	152	-	-
Пољопривредна	63	34	34	23	7	4	-	22	-	-
Непољопривредна	202	99	-	-	75	46	40	87	-	-
Мешовита	163	90	50	37	48	24	22	43	-	-
Без прихода	-	-	-	-	-	-	-	-	-	-
10,01-15,00 ha	274	148	63	48	87	48	45	79	-	20
Пољопривредна	52	29	24	18	8	3	-	20	-	-
Непољопривредна	97	53	-	-	42	26	27	28	-	19
Мешовита	125	66	39	30	37	19	18	31	-	1
Без прихода	-	-	-	-	-	-	-	-	-	-
Преко 15,00 ha	208	107	50	39	45	24	29	84	-	-
Пољопривредна	49	22	20	18	1	1	-	28	-	-
Непољопривредна	48	25	-	-	27	15	7	14	-	-
Мешовита	111	60	30	21	17	8	22	42	-	-
Без прихода	-	-	-	-	-	-	-	-	-	-

1. ЧЛАНОВИ ГАЗДИНСТВА ПРЕМА ПОЛУ И АКТИВНОСТИ И УКУПНО КОРИШЋЕНОЈ ПОВРШИНИ ЗЕМЉИШТА

	Чланови газдинства		Чланови газдинства према активности						У ино- странству до годину дана	У ино- странству дуже од годину дана
	укупно ¹⁾	мушки	индивидуални пољопривредници		активни ван свог газдинства		са личним приходима	издр- жавани		
			укупно	мушки	укупно	мушки				
Лазаревац										
Укупно	24372	12225	1472	689	9107	5810	4958	8823	12	282
Пољопривредна	809	410	529	313	57	35	-	223	-	18
Непољопривредна	19969	9982	-	-	7936	5004	4557	7464	12	194
Мешовита	3330	1729	943	376	1059	732	397	931	-	22
Без прихода	264	104	-	-	55	39	4	205	-	48
Без земљишта	41	21	-	-	15	10	11	15	-	-
Пољопривредна	-	-	-	-	-	-	-	-	-	-
Непољопривредна	41	21	-	-	15	10	11	15	-	-
Мешовита	-	-	-	-	-	-	-	-	-	-
Без прихода	-	-	-	-	-	-	-	-	-	-
До 1,00 ha	7409	3648	137	48	3107	1897	1483	2674	8	118
Пољопривредна	113	55	68	33	17	12	-	28	-	-
Непољопривредна	6905	3400	-	-	2963	1791	1445	2489	8	99
Мешовита	277	145	69	15	93	69	36	79	-	8
Без прихода	114	48	-	-	34	25	2	78	-	11
1,01 - 3,00 ha	9949	4983	473	192	3749	2433	2107	3618	2	87
Пољопривредна	221	106	142	80	17	9	-	62	-	8
Непољопривредна	8442	4232	-	-	3342	2153	1944	3154	2	62
Мешовита	1203	614	331	112	381	264	162	329	-	-
Без прихода	83	31	-	-	9	7	1	73	-	17
3,01 - 5,00 ha	4339	2216	411	198	1454	959	878	1596	-	54
Пољопривредна	216	116	145	92	10	8	-	61	-	4
Непољопривредна	3129	1576	-	-	1124	728	768	1237	-	25
Мешовита	939	503	266	106	311	218	109	253	-	9
Без прихода	55	21	-	-	9	5	1	45	-	16
5,01 - 8,00 ha	1991	1025	308	167	604	400	387	690	2	20
Пољопривредна	157	81	109	65	8	4	-	40	-	4
Непољопривредна	1170	605	-	-	397	263	324	447	2	8
Мешовита	654	335	199	102	196	131	63	196	-	4
Без прихода	10	4	-	-	3	2	-	7	-	4
8,01 -10,00 ha	393	207	82	49	115	73	54	142	-	1
Пољопривредна	69	34	42	28	4	2	-	23	-	-
Непољопривредна	195	103	-	-	71	45	38	86	-	-
Мешовита	129	70	40	21	40	26	16	33	-	1
Без прихода	-	-	-	-	-	-	-	-	-	-
10,01-15,00 ha	230	115	59	34	58	36	32	81	-	1
Пољопривредна	29	16	21	14	1	-	-	7	-	1
Непољопривредна	71	37	-	-	19	12	21	31	-	-
Мешовита	128	62	38	20	38	24	11	41	-	-
Без прихода	2	-	-	-	-	-	-	2	-	-
Преко 15,00 ha	20	10	2	1	5	2	6	7	-	1
Пољопривредна	4	2	2	1	-	-	-	2	-	1
Непољопривредна	16	8	-	-	5	2	6	5	-	-
Мешовита	-	-	-	-	-	-	-	-	-	-
Без прихода	-	-	-	-	-	-	-	-	-	-

1. ЧЛАНОВИ ГАЗДИНСТВА ПРЕМА ПОЛУ И АКТИВНОСТИ И УКУПНО КОРИШЋЕНОЈ ПОВРШИНИ ЗЕМЉИШТА

	Чланови газдинства		Чланови газдинства према активности						У ино- странству до годину дана	У ино- странству дуже од годину дана
	укупно ¹⁾	мушки	индивидуални пољопривредници		активни ван свог газдинства		са личним приходима	издр- жавани		
			укупно	мушки	укупно	мушки				
Младеновац										
Укупно	24209	12178	3302	1822	7997	4970	4784	8096	30	528
Пољопривредна	2078	1083	1286	761	162	98	2	626	2	79
Непољопривредна	15493	7754	-	-	6063	3757	3956	5456	18	316
Мешовита	6365	3235	2016	1061	1703	1073	822	1815	9	52
Без прихода	273	106	-	-	69	42	4	199	1	81
Без земљишта	79	36	1	1	30	15	14	34	-	1
Пољопривредна	4	1	1	1	1	-	-	2	-	-
Непољопривредна	74	35	-	-	29	15	14	31	-	1
Мешовита	-	-	-	-	-	-	-	-	-	-
Без прихода	1	-	-	-	-	-	-	1	-	-
До 1,00 ha	4989	2466	160	82	2051	1206	1123	1651	4	107
Пољопривредна	129	66	75	43	10	7	-	44	-	1
Непољопривредна	4439	2201	-	-	1909	1112	1085	1441	4	72
Мешовита	290	146	85	39	95	67	35	75	-	1
Без прихода	131	53	-	-	37	20	3	91	-	33
1,01 - 3,00 ha	8099	4051	722	379	2864	1797	1803	2699	11	197
Пољопривредна	419	220	267	166	32	22	-	120	-	24
Непољопривредна	6056	3008	-	-	2342	1453	1590	2115	9	130
Мешовита	1545	793	455	213	473	310	212	404	1	11
Без прихода	79	30	-	-	17	12	1	60	1	32
3,01 - 5,00 ha	5704	2903	982	527	1775	1153	1058	1884	5	117
Пољопривредна	582	299	371	214	46	29	2	163	-	28
Непољопривредна	3145	1605	-	-	1192	787	790	1160	3	61
Мешовита	1933	983	611	313	525	329	266	529	2	22
Без прихода	44	16	-	-	12	8	-	32	-	6
5,01 - 8,00 ha	3697	1902	930	536	950	595	575	1233	9	79
Пољопривредна	601	320	371	217	49	28	-	179	2	20
Непољопривредна	1387	711	-	-	474	313	372	539	2	41
Мешовита	1697	867	559	319	426	253	203	504	5	11
Без прихода	12	4	-	-	1	1	-	11	-	7
8,01 -10,00 ha	1060	529	299	173	220	141	147	394	-	24
Пољопривредна	198	101	114	68	16	8	-	68	-	4
Непољопривредна	295	142	-	-	90	58	79	126	-	11
Мешовита	561	283	185	105	112	74	68	196	-	6
Без прихода	6	3	-	-	2	1	-	4	-	3
10,01-15,00 ha	456	225	158	93	82	48	56	160	-	2
Пољопривредна	111	57	66	39	7	3	-	38	-	2
Непољопривредна	84	43	-	-	22	14	24	38	-	-
Мешовита	261	125	92	54	53	31	32	84	-	-
Без прихода	-	-	-	-	-	-	-	-	-	-
Преко 15,00 ha	125	66	50	31	25	15	8	41	1	1
Пољопривредна	34	19	21	13	1	1	-	12	-	-
Непољопривредна	13	9	-	-	5	5	2	6	-	-
Мешовита	78	38	29	18	19	9	6	23	1	1
Без прихода	-	-	-	-	-	-	-	-	-	-

1. ЧЛАНОВИ ГАЗДИНСТВА ПРЕМА ПОЛУ И АКТИВНОСТИ И УКУПНО КОРИШЋЕНОЈ ПОВРШИНИ ЗЕМЉИШТА

	Чланови газдинства		Чланови газдинства према активности						У ино- странству до годину дана	У ино- странству дуже од годину дана
	укупно ¹⁾	мушки	индивидуални пољопривредници		активни ван свог газдинства		са личним приходима	издр- жавани		
			укупно	мушки	укупно	мушки				
Нови Београд										
Укупно	15076	7444	36	32	5949	3085	5472	3578	41	510
Пољопривредна	41	25	17	15	9	5	1	14	-	-
Непољопривредна	14864	7334	-	-	5870	3046	5454	3499	41	496
Мешовита	97	49	19	17	38	16	11	29	-	-
Без прихода	74	36	-	-	32	18	6	36	-	14
Без земљишта	13	6	1	1	5	1	3	4	-	-
Пољопривредна	-	-	-	-	-	-	-	-	-	-
Непољопривредна	9	4	-	-	4	1	3	2	-	-
Мешовита	4	2	1	1	1	-	-	2	-	-
Без прихода	-	-	-	-	-	-	-	-	-	-
До 1,00 ha	10928	5379	8	8	4265	2231	4032	2598	25	402
Пољопривредна	11	6	3	3	3	2	1	4	-	-
Непољопривредна	10823	5322	-	-	4224	2209	4019	2555	25	389
Мешовита	40	21	5	5	15	7	6	14	-	-
Без прихода	54	30	-	-	23	13	6	25	-	13
1,01 - 3,00 ha	2986	1470	9	7	1213	606	1061	689	14	84
Пољопривредна	14	9	5	4	5	3	-	4	-	-
Непољопривредна	2936	1447	-	-	1189	594	1058	675	14	83
Мешовита	22	11	4	3	12	6	3	3	-	-
Без прихода	14	3	-	-	7	3	-	7	-	1
3,01 - 5,00 ha	585	309	8	7	241	129	194	142	-	9
Пољопривредна	9	5	4	4	1	-	-	4	-	-
Непољопривредна	562	296	-	-	236	127	193	133	-	9
Мешовита	11	6	4	3	3	1	1	3	-	-
Без прихода	3	2	-	-	1	1	-	2	-	-
5,01 - 8,00 ha	361	173	7	6	138	73	121	93	2	9
Пољопривредна	2	1	2	1	-	-	-	-	-	-
Непољопривредна	337	163	-	-	131	71	120	84	2	9
Мешовита	20	9	5	5	7	2	1	7	-	-
Без прихода	2	-	-	-	-	-	-	2	-	-
8,01 -10,00 ha	104	51	-	-	39	19	37	28	-	4
Пољопривредна	-	-	-	-	-	-	-	-	-	-
Непољопривредна	104	51	-	-	39	19	37	28	-	4
Мешовита	-	-	-	-	-	-	-	-	-	-
Без прихода	-	-	-	-	-	-	-	-	-	-
10,01-15,00 ha	68	38	2	2	31	17	17	18	-	1
Пољопривредна	3	2	2	2	-	-	-	1	-	-
Непољопривредна	64	35	-	-	30	16	17	17	-	1
Мешовита	-	-	-	-	-	-	-	-	-	-
Без прихода	1	1	-	-	1	1	-	-	-	-
Преко 15,00 ha	31	18	1	1	17	9	7	6	-	1
Пољопривредна	2	2	1	1	-	-	-	1	-	-
Непољопривредна	29	16	-	-	17	9	7	5	-	1
Мешовита	-	-	-	-	-	-	-	-	-	-
Без прихода	-	-	-	-	-	-	-	-	-	-

1. ЧЛАНОВИ ГАЗДИНСТВА ПРЕМА ПОЛУ И АКТИВНОСТИ И УКУПНО КОРИШЋЕНОЈ ПОВРШИНИ ЗЕМЉИШТА

	Чланови газдинства		Чланови газдинства према активности						У ино- странству до годину дана	У ино- странству дуже од годину дана
	укупно ¹⁾	мушки	индивидуални пољопривредници		активни ван свог газдинства		са личним приходима	издр- жавани		
			укупно	мушки	укупно	мушки				
Обреновац										
Укупно	24292	12267	4122	2380	7393	4701	4449	8285	43	596
Пољопривредна	3754	1954	2249	1337	327	218	5	1172	1	143
Непољопривредна	14415	7191	-	-	5484	3446	3752	5155	24	264
Мешовита	5725	2988	1873	1043	1503	982	682	1652	15	51
Без прихода	398	134	-	-	79	55	10	306	3	138
Без земљишта	104	58	11	6	38	25	15	40	-	1
Пољопривредна	17	8	8	5	2	1	-	7	-	-
Непољопривредна	78	45	-	-	32	21	15	31	-	1
Мешовита	6	3	3	1	2	2	-	1	-	-
Без прихода	3	2	-	-	2	1	-	1	-	-
До 1,00 ha	7007	3469	340	193	2645	1614	1530	2476	16	186
Пољопривредна	441	213	238	134	47	28	2	154	-	8
Непољопривредна	5967	2974	-	-	2399	1462	1473	2083	12	121
Мешовита	408	208	102	59	153	90	47	104	2	4
Без прихода	191	74	-	-	46	34	8	135	2	53
1,01 - 3,00 ha	7745	3878	1089	624	2434	1565	1518	2688	16	217
Пољопривредна	1062	562	644	389	77	57	1	340	-	67
Непољопривредна	5054	2501	-	-	1911	1211	1351	1783	9	80
Мешовита	1480	773	445	235	422	283	164	443	6	12
Без прихода	149	42	-	-	24	14	2	122	1	58
3,01 - 5,00 ha	4777	2492	1210	684	1240	840	759	1563	5	105
Пољопривредна	1000	538	620	368	90	60	1	289	-	39
Непољопривредна	2070	1057	-	-	725	490	554	791	-	32
Мешовита	1671	886	590	316	420	286	204	452	5	17
Без прихода	36	11	-	-	5	4	-	31	-	17
5,01 - 8,00 ha	3092	1559	934	547	724	457	452	980	2	62
Пољопривредна	786	399	483	285	72	47	-	230	1	24
Непољопривредна	950	462	-	-	318	196	288	344	-	19
Мешовита	1340	693	451	262	332	212	164	392	1	10
Без прихода	16	5	-	-	2	2	-	14	-	9
8,01 -10,00 ha	928	482	311	188	192	122	108	316	1	14
Пољопривредна	248	128	143	88	20	12	1	84	-	5
Непољопривредна	192	95	-	-	64	41	44	84	-	2
Мешовита	487	259	168	100	108	69	63	147	1	7
Без прихода	1	-	-	-	-	-	-	1	-	-
10,01-15,00 ha	481	245	171	99	84	55	51	172	3	11
Пољопривредна	148	78	86	50	11	7	-	51	-	-
Непољопривредна	73	41	-	-	20	16	22	28	3	9
Мешовита	258	126	85	49	53	32	29	91	-	1
Без прихода	2	-	-	-	-	-	-	2	-	1
Преко 15,00 ha	158	84	56	39	36	23	16	50	-	-
Пољопривредна	52	28	27	18	8	6	-	17	-	-
Непољопривредна	31	16	-	-	15	9	5	11	-	-
Мешовита	75	40	29	21	13	8	11	22	-	-
Без прихода	-	-	-	-	-	-	-	-	-	-

1. ЧЛАНОВИ ГАЗДИНСТВА ПРЕМА ПОЛУ И АКТИВНОСТИ И УКУПНО КОРИШЋЕНОЈ ПОВРШИНИ ЗЕМЉИШТА

	Чланови газдинства		Чланови газдинства према активности						У ино- странству до годину дана	У ино- странству дуже од годину дана
	укупно ¹⁾	мушки	индивидуални пољопривредници		активни ван свог газдинства		са личним приходима	издр- жавани		
			укупно	мушки	укупно	мушки				
Палилула										
Укупно	8622	4238	1377	794	2897	1617	1814	2524	10	120
Пољопривредна	1201	607	719	415	93	52	-	389	-	5
Непољопривредна	5228	2546	-	-	2163	1215	1634	1424	7	107
Мешовита	2128	1063	658	379	628	343	177	662	3	6
Без прихода	65	22	-	-	13	7	3	49	-	2
Без земљишта	33	15	6	4	13	8	3	11	-	-
Пољопривредна	4	3	4	3	-	-	-	-	-	-
Непољопривредна	21	9	-	-	11	7	2	8	-	-
Мешовита	8	3	2	1	2	1	1	3	-	-
Без прихода	-	-	-	-	-	-	-	-	-	-
До 1,00 ha	3340	1615	111	65	1362	749	995	871	1	74
Пољопривредна	96	53	53	31	15	12	-	28	-	3
Непољопривредна	2972	1432	-	-	1246	682	980	745	1	68
Мешовита	230	117	58	34	93	50	12	67	-	2
Без прихода	42	13	-	-	8	5	3	31	-	1
1,01 - 3,00 ha	2675	1342	420	238	905	520	532	817	1	28
Пољопривредна	342	180	201	121	30	17	-	111	-	2
Непољопривредна	1581	783	-	-	639	366	473	468	1	25
Мешовита	739	374	219	117	233	136	59	228	-	1
Без прихода	13	5	-	-	3	1	-	10	-	-
3,01 - 5,00 ha	1267	623	355	199	366	204	166	377	3	8
Пољопривредна	246	123	158	87	16	8	-	72	-	-
Непољопривредна	424	202	-	-	186	105	112	126	-	4
Мешовита	587	294	197	112	162	90	54	171	3	3
Без прихода	10	4	-	-	2	1	-	8	-	1
5,01 - 8,00 ha	801	402	286	167	159	94	74	277	5	3
Пољопривредна	300	148	174	99	18	11	-	108	-	-
Непољопривредна	144	76	-	-	48	34	48	43	5	3
Мешовита	357	178	112	68	93	49	26	126	-	-
Без прихода	-	-	-	-	-	-	-	-	-	-
8,01 -10,00 ha	346	164	145	83	61	32	22	118	-	2
Пољопривредна	153	71	97	52	10	4	-	46	-	-
Непољопривредна	60	28	-	-	23	14	8	29	-	2
Мешовита	133	65	48	31	28	14	14	43	-	-
Без прихода	-	-	-	-	-	-	-	-	-	-
10,01-15,00 ha	108	51	35	25	21	6	15	37	-	3
Пољопривредна	38	18	20	14	2	-	-	16	-	-
Непољопривредна	15	9	-	-	5	3	6	4	-	3
Мешовита	55	24	15	11	14	3	9	17	-	-
Без прихода	-	-	-	-	-	-	-	-	-	-
Преко 15,00 ha	52	26	19	13	10	4	7	16	-	2
Пољопривредна	22	11	12	8	2	-	-	8	-	-
Непољопривредна	11	7	-	-	5	4	5	1	-	2
Мешовита	19	8	7	5	3	-	2	7	-	-
Без прихода	-	-	-	-	-	-	-	-	-	-

1. ЧЛАНОВИ ГАЗДИНСТВА ПРЕМА ПОЛУ И АКТИВНОСТИ И УКУПНО КОРИШЋЕНОЈ ПОВРШИНИ ЗЕМЉИШТА

	Чланови газдинства		Чланови газдинства према активности						У ино- странству до годину дана	У ино- странству дуже од годину дана
	укупно ¹⁾	мушки	индивидуални пољопривредници		активни ван свог газдинства		са личним приходима	издр- жавани		
			укупно	мушки	укупно	мушки				
Раковица										
Укупно	6141	3038	23	18	2574	1348	1971	1558	15	105
Пољопривредна	31	15	11	8	8	5	-	12	-	-
Непољопривредна	5998	2973	-	-	2515	1320	1961	1507	15	103
Мешовита	60	29	12	10	21	10	9	18	-	-
Без прихода	52	21	-	-	30	13	1	21	-	2
Без земљишта	8	3	-	-	3	2	1	4	-	-
Пољопривредна	-	-	-	-	-	-	-	-	-	-
Непољопривредна	8	3	-	-	3	2	1	4	-	-
Мешовита	-	-	-	-	-	-	-	-	-	-
Без прихода	-	-	-	-	-	-	-	-	-	-
До 1,00 ha	3643	1792	6	4	1528	813	1208	891	10	70
Пољопривредна	13	7	3	2	6	4	-	4	-	-
Непољопривредна	3568	1761	-	-	1491	795	1201	866	10	70
Мешовита	21	11	3	2	8	5	6	4	-	-
Без прихода	41	13	-	-	23	9	1	17	-	-
1,01 - 3,00 ha	1921	953	13	11	797	407	601	505	5	32
Пољопривредна	13	6	5	4	2	1	-	6	-	-
Непољопривредна	1867	926	-	-	779	400	598	485	5	32
Мешовита	32	15	8	7	11	4	3	10	-	-
Без прихода	9	6	-	-	5	2	-	4	-	-
3,01 - 5,00 ha	395	193	2	2	183	91	102	108	-	3
Пољопривредна	3	1	1	1	-	-	-	2	-	-
Непољопривредна	383	187	-	-	179	88	102	102	-	1
Мешовита	7	3	1	1	2	1	-	4	-	-
Без прихода	2	2	-	-	2	2	-	-	-	2
5,01 - 8,00 ha	117	64	2	1	39	21	46	30	-	-
Пољопривредна	2	1	2	1	-	-	-	-	-	-
Непољопривредна	115	63	-	-	39	21	46	30	-	-
Мешовита	-	-	-	-	-	-	-	-	-	-
Без прихода	-	-	-	-	-	-	-	-	-	-
8,01 -10,00 ha	19	11	-	-	8	4	5	6	-	-
Пољопривредна	-	-	-	-	-	-	-	-	-	-
Непољопривредна	19	11	-	-	8	4	5	6	-	-
Мешовита	-	-	-	-	-	-	-	-	-	-
Без прихода	-	-	-	-	-	-	-	-	-	-
10,01-15,00 ha	17	11	-	-	6	4	5	6	-	-
Пољопривредна	-	-	-	-	-	-	-	-	-	-
Непољопривредна	17	11	-	-	6	4	5	6	-	-
Мешовита	-	-	-	-	-	-	-	-	-	-
Без прихода	-	-	-	-	-	-	-	-	-	-
Преко 15,00 ha	21	11	-	-	10	6	3	8	-	-
Пољопривредна	-	-	-	-	-	-	-	-	-	-
Непољопривредна	21	11	-	-	10	6	3	8	-	-
Мешовита	-	-	-	-	-	-	-	-	-	-
Без прихода	-	-	-	-	-	-	-	-	-	-

1. ЧЛАНОВИ ГАЗДИНСТВА ПРЕМА ПОЛУ И АКТИВНОСТИ И УКУПНО КОРИШЋЕНОЈ ПОВРШИНИ ЗЕМЉИШТА

	Чланови газдинства		Чланови газдинства према активности						У ино- странству до годину дана	У ино- странству дуже од годину дана
	укупно ¹⁾	мушки	индивидуални пољопривредници		активни ван свог газдинства		са личним приходима	издр- жавани		
			укупно	мушки	укупно	мушки				
Савски Венац										
Укупно	1224	607	3	3	437	234	476	304	4	54
Пољопривредна	5	4	2	2	-	-	-	3	-	-
Непољопривредна	1199	592	-	-	427	228	474	294	4	54
Мешовита	7	4	1	1	4	3	2	-	-	-
Без прихода	13	7	-	-	6	3	-	7	-	-
Без земљишта	-	-	-	-	-	-	-	-	-	-
Пољопривредна	-	-	-	-	-	-	-	-	-	-
Непољопривредна	-	-	-	-	-	-	-	-	-	-
Мешовита	-	-	-	-	-	-	-	-	-	-
Без прихода	-	-	-	-	-	-	-	-	-	-
До 1,00 ha	852	410	1	1	293	159	352	203	3	40
Пољопривредна	-	-	-	-	-	-	-	-	-	-
Непољопривредна	842	403	-	-	288	156	351	200	3	40
Мешовита	3	2	1	1	1	1	1	-	-	-
Без прихода	7	5	-	-	4	2	-	3	-	-
1,01 - 3,00 ha	268	141	1	1	99	52	96	71	1	14
Пољопривредна	1	1	1	1	-	-	-	-	-	-
Непољопривредна	266	139	-	-	99	52	96	70	1	14
Мешовита	-	-	-	-	-	-	-	-	-	-
Без прихода	1	1	-	-	-	-	-	1	-	-
3,01 - 5,00 ha	58	29	-	-	30	16	13	15	-	-
Пољопривредна	-	-	-	-	-	-	-	-	-	-
Непољопривредна	53	28	-	-	28	15	13	12	-	-
Мешовита	-	-	-	-	-	-	-	-	-	-
Без прихода	5	1	-	-	2	1	-	3	-	-
5,01 - 8,00 ha	12	6	-	-	5	3	6	1	-	-
Пољопривредна	-	-	-	-	-	-	-	-	-	-
Непољопривредна	8	4	-	-	2	1	5	1	-	-
Мешовита	4	2	-	-	3	2	1	-	-	-
Без прихода	-	-	-	-	-	-	-	-	-	-
8,01 -10,00 ha	14	9	-	-	4	1	5	5	-	-
Пољопривредна	-	-	-	-	-	-	-	-	-	-
Непољопривредна	14	9	-	-	4	1	5	5	-	-
Мешовита	-	-	-	-	-	-	-	-	-	-
Без прихода	-	-	-	-	-	-	-	-	-	-
10,01-15,00 ha	9	5	-	-	3	2	1	5	-	-
Пољопривредна	-	-	-	-	-	-	-	-	-	-
Непољопривредна	9	5	-	-	3	2	1	5	-	-
Мешовита	-	-	-	-	-	-	-	-	-	-
Без прихода	-	-	-	-	-	-	-	-	-	-
Преко 15,00 ha	11	7	1	1	3	1	3	4	-	-
Пољопривредна	4	3	1	1	-	-	-	3	-	-
Непољопривредна	7	4	-	-	3	1	3	1	-	-
Мешовита	-	-	-	-	-	-	-	-	-	-
Без прихода	-	-	-	-	-	-	-	-	-	-

1. ЧЛАНОВИ ГАЗДИНСТВА ПРЕМА ПОЛУ И АКТИВНОСТИ И УКУПНО КОРИШЋЕНОЈ ПОВРШИНИ ЗЕМЉИШТА

	Чланови газдинства		Чланови газдинства према активности						У ино- странству до годину дана	У ино- странству дуже од годину дана
	укупно ¹⁾	мушки	индивидуални пољопривредници		активни ван свог газдинства		са личним приходима	издр- жавани		
			укупно	мушки	укупно	мушки				
Сопот										
Укупно	11828	5959	1461	803	3829	2375	2803	3720	15	206
Пољопривредна	908	486	589	342	74	47	3	242	-	41
Непољопривредна	7905	3960	-	-	2913	1820	2400	2579	13	116
Мешовита	2867	1462	872	461	810	489	391	792	2	25
Без прихода	148	51	-	-	32	19	9	107	-	24
Без земљишта	59	31	5	2	18	12	8	28	-	3
Пољопривредна	2	1	1	-	-	-	-	1	-	-
Непољопривредна	48	24	-	-	15	9	7	26	-	3
Мешовита	8	5	4	2	3	3	1	-	-	-
Без прихода	1	1	-	-	-	-	-	1	-	-
До 1,00 ha	2254	1108	60	30	864	522	596	728	6	70
Пољопривредна	44	24	25	14	10	7	-	9	-	-
Непољопривредна	2012	996	-	-	790	481	570	646	6	53
Мешовита	149	71	35	16	49	25	21	44	-	5
Без прихода	49	17	-	-	15	9	5	29	-	12
1,01 - 3,00 ha	3660	1837	251	127	1332	820	956	1119	2	71
Пољопривредна	179	94	126	73	10	6	1	42	-	21
Непољопривредна	2960	1492	-	-	1152	709	891	915	2	36
Мешовита	451	226	125	54	154	96	61	111	-	5
Без прихода	70	25	-	-	16	9	3	51	-	9
3,01 - 5,00 ha	2922	1496	451	243	894	570	669	902	6	25
Пољопривредна	268	141	184	102	24	17	1	59	-	9
Непољопривредна	1750	894	-	-	610	391	551	584	5	8
Мешовита	883	453	267	141	259	161	116	240	1	5
Без прихода	21	8	-	-	1	1	1	19	-	3
5,01 - 8,00 ha	1928	963	403	223	515	336	412	597	1	18
Пољопривредна	217	113	138	82	17	12	1	61	-	2
Непољопривредна	899	436	-	-	279	188	295	325	-	11
Мешовита	807	414	265	141	219	136	116	206	1	5
Без прихода	5	-	-	-	-	-	-	5	-	-
8,01 -10,00 ha	581	299	149	91	139	80	97	196	-	10
Пољопривредна	84	49	50	32	3	-	-	31	-	3
Непољопривредна	183	93	-	-	55	36	62	66	-	5
Мешовита	312	157	99	59	81	44	35	97	-	2
Без прихода	2	-	-	-	-	-	-	2	-	-
10,01-15,00 ha	340	177	109	67	55	28	53	123	-	9
Пољопривредна	92	51	51	31	10	5	-	31	-	6
Непољопривредна	51	24	-	-	12	6	22	17	-	-
Мешовита	197	102	58	36	33	17	31	75	-	3
Без прихода	-	-	-	-	-	-	-	-	-	-
Преко 15,00 ha	84	48	33	20	12	7	12	27	-	-
Пољопривредна	22	13	14	8	-	-	-	8	-	-
Непољопривредна	2	1	-	-	-	-	2	-	-	-
Мешовита	60	34	19	12	12	7	10	19	-	-
Без прихода	-	-	-	-	-	-	-	-	-	-

1. ЧЛАНОВИ ГАЗДИНСТВА ПРЕМА ПОЛУ И АКТИВНОСТИ И УКУПНО КОРИШЋЕНОЈ ПОВРШИНИ ЗЕМЉИШТА

	Чланови газдинства		Чланови газдинства према активности						У ино- странству до годину дана	У ино- странству дуже од годину дана
	укупно ¹⁾	мушки	индивидуални пољопривредници		активни ван свог газдинства		са личним приходима	издр- жавани		
			укупно	мушки	укупно	мушки				
Стари Град										
Укупно	1567	761	1	1	635	315	585	346	-	87
Пољопривредна	-	-	-	-	-	-	-	-	-	-
Непољопривредна	1541	749	-	-	624	309	584	333	-	84
Мешовита	4	2	1	1	1	-	-	2	-	-
Без прихода	22	10	-	-	10	6	1	11	-	3
Без земљишта	-	-	-	-	-	-	-	-	-	-
Пољопривредна	-	-	-	-	-	-	-	-	-	-
Непољопривредна	-	-	-	-	-	-	-	-	-	-
Мешовита	-	-	-	-	-	-	-	-	-	-
Без прихода	-	-	-	-	-	-	-	-	-	-
До 1,00 ha	1099	517	1	1	435	212	422	241	-	70
Пољопривредна	-	-	-	-	-	-	-	-	-	-
Непољопривредна	1084	510	-	-	430	209	422	232	-	67
Мешовита	4	2	1	1	1	-	-	2	-	-
Без прихода	11	5	-	-	4	3	-	7	-	3
1,01 - 3,00 ha	332	170	-	-	142	76	121	69	-	15
Пољопривредна	-	-	-	-	-	-	-	-	-	-
Непољопривредна	326	167	-	-	139	74	121	66	-	15
Мешовита	-	-	-	-	-	-	-	-	-	-
Без прихода	6	3	-	-	3	2	-	3	-	-
3,01 - 5,00 ha	72	35	-	-	33	13	21	18	-	1
Пољопривредна	-	-	-	-	-	-	-	-	-	-
Непољопривредна	69	34	-	-	32	13	20	17	-	1
Мешовита	-	-	-	-	-	-	-	-	-	-
Без прихода	3	1	-	-	1	-	1	1	-	-
5,01 - 8,00 ha	34	19	-	-	16	8	9	9	-	-
Пољопривредна	-	-	-	-	-	-	-	-	-	-
Непољопривредна	34	19	-	-	16	8	9	9	-	-
Мешовита	-	-	-	-	-	-	-	-	-	-
Без прихода	-	-	-	-	-	-	-	-	-	-
8,01 -10,00 ha	14	9	-	-	4	3	7	3	-	1
Пољопривредна	-	-	-	-	-	-	-	-	-	-
Непољопривредна	14	9	-	-	4	3	7	3	-	1
Мешовита	-	-	-	-	-	-	-	-	-	-
Без прихода	-	-	-	-	-	-	-	-	-	-
10,01-15,00 ha	6	4	-	-	2	1	3	1	-	-
Пољопривредна	-	-	-	-	-	-	-	-	-	-
Непољопривредна	4	3	-	-	-	-	3	1	-	-
Мешовита	-	-	-	-	-	-	-	-	-	-
Без прихода	2	1	-	-	2	1	-	-	-	-
Преко 15,00 ha	10	7	-	-	3	2	2	5	-	-
Пољопривредна	-	-	-	-	-	-	-	-	-	-
Непољопривредна	10	7	-	-	3	2	2	5	-	-
Мешовита	-	-	-	-	-	-	-	-	-	-
Без прихода	-	-	-	-	-	-	-	-	-	-

1. ЧЛАНОВИ ГАЗДИНСТВА ПРЕМА ПОЛУ И АКТИВНОСТИ И УКУПНО КОРИШЋЕНОЈ ПОВРШИНИ ЗЕМЉИШТА

	Чланови газдинства		Чланови газдинства према активности						У ино- странству до годину дана	У ино- странству дуже од годину дана
	укупно ¹⁾	мушки	индивидуални пољопривредници		активни ван свог газдинства		са личним приходима	издр- жавани		
			укупно	мушки	укупно	мушки				
Чукарица										
Укупно	12580	6194	198	130	5105	2807	3538	3718	21	244
Пољопривредна	176	91	105	68	15	8	-	56	-	10
Непољопривредна	11796	5818	-	-	4884	2682	3481	3410	21	208
Мешовита	402	195	93	62	134	69	53	122	-	1
Без прихода	206	90	-	-	72	48	4	130	-	25
Без земљишта	47	26	1	1	28	16	3	15	-	-
Пољопривредна	-	-	-	-	-	-	-	-	-	-
Непољопривредна	43	24	-	-	27	16	3	13	-	-
Мешовита	4	2	1	1	1	-	-	2	-	-
Без прихода	-	-	-	-	-	-	-	-	-	-
До 1,00 ha	5577	2716	18	11	2332	1272	1694	1520	13	136
Пољопривредна	21	10	10	5	4	2	-	7	-	5
Непољопривредна	5452	2656	-	-	2287	1244	1689	1463	13	126
Мешовита	30	13	8	6	10	4	4	8	-	-
Без прихода	74	37	-	-	31	22	1	42	-	5
1,01 - 3,00 ha	4832	2383	65	43	1949	1074	1323	1487	8	65
Пољопривредна	74	39	41	30	4	1	-	29	-	-
Непољопривредна	4546	2250	-	-	1868	1028	1306	1364	8	52
Мешовита	128	61	24	13	51	29	14	39	-	-
Без прихода	84	33	-	-	26	16	3	55	-	13
3,01 - 5,00 ha	1384	683	60	35	531	292	329	464	-	34
Пољопривредна	38	20	31	17	3	3	-	4	-	5
Непољопривредна	1196	592	-	-	482	265	316	398	-	22
Мешовита	114	56	29	18	35	17	13	37	-	-
Без прихода	36	15	-	-	11	7	-	25	-	7
5,01 - 8,00 ha	569	297	47	34	205	114	138	179	-	6
Пољопривредна	31	16	20	13	2	1	-	9	-	-
Непољопривредна	429	227	-	-	171	96	120	138	-	5
Мешовита	104	52	27	21	30	16	18	29	-	1
Без прихода	5	2	-	-	2	1	-	3	-	-
8,01 -10,00 ha	99	50	4	4	32	20	30	33	-	1
Пољопривредна	7	3	2	2	1	-	-	4	-	-
Непољопривредна	75	38	-	-	26	18	28	21	-	1
Мешовита	13	7	2	2	4	1	2	5	-	-
Без прихода	4	2	-	-	1	1	-	3	-	-
10,01-15,00 ha	31	16	1	1	10	7	11	9	-	1
Пољопривредна	-	-	-	-	-	-	-	-	-	-
Непољопривредна	22	12	-	-	7	5	9	6	-	1
Мешовита	6	3	1	1	2	1	2	1	-	-
Без прихода	3	1	-	-	1	1	-	2	-	-
Преко 15,00 ha	41	23	2	1	18	12	10	11	-	1
Пољопривредна	5	3	1	1	1	1	-	3	-	-
Непољопривредна	33	19	-	-	16	10	10	7	-	1
Мешовита	3	1	1	-	1	1	-	1	-	-
Без прихода	-	-	-	-	-	-	-	-	-	-

1. ЧЛАНОВИ ГАЗДИНСТВА ПРЕМА ПОЛУ И АКТИВНОСТИ И УКУПНО КОРИШЋЕНОЈ ПОВРШИНИ ЗЕМЉИШТА

	Чланови газдинства		Чланови газдинства према активности						У ино- странству до годину дана	У ино- странству дуже од годину дана
	укупно ¹⁾	мушки	индивидуални пољопривредници		активни ван свог газдинства		са личним приходима	издр- жавани		
			укупно	мушки	укупно	мушки				
Северно-бачки округ										
Укупно	53891	27083	8154	4940	17066	10427	10910	17723	38	771
Пољопривредна	10613	5583	6031	3698	891	620	2	3689	-	91
Непољопривредна	34949	17286	-	-	13470	8202	9911	11533	35	572
Мешовита	7585	3911	2123	1242	2502	1471	993	1964	3	62
Без прихода	744	303	-	-	203	134	4	537	-	46
Без земљишта	1531	791	92	59	556	370	228	649	6	8
Пољопривредна	230	121	68	45	49	37	-	113	-	-
Непољопривредна	1087	555	-	-	422	274	211	448	6	8
Мешовита	149	78	24	14	64	43	17	44	-	-
Без прихода	65	37	-	-	21	16	-	44	-	-
До 1,00 ha	17959	8938	705	392	7173	4373	4385	5678	18	346
Пољопривредна	1181	637	438	260	241	189	-	502	-	6
Непољопривредна	14916	7347	-	-	6148	3691	4195	4555	18	301
Мешовита	1538	801	267	132	678	425	187	406	-	16
Без прихода	324	153	-	-	106	68	3	215	-	23
1,01 - 3,00 ha	15900	7955	1670	993	5373	3322	3557	5295	5	180
Пољопривредна	2122	1124	1173	710	220	161	1	728	-	26
Непољопривредна	11620	5763	-	-	4411	2721	3288	3917	4	136
Мешовита	1962	1003	497	283	691	408	267	506	1	6
Без прихода	196	65	-	-	51	32	1	144	-	12
3,01 - 5,00 ha	6630	3337	1402	833	1806	1110	1220	2196	6	104
Пољопривредна	1705	885	1029	613	141	91	-	535	-	20
Непољопривредна	3632	1798	-	-	1280	785	1059	1288	5	63
Мешовита	1207	624	373	220	371	224	161	301	1	21
Без прихода	86	30	-	-	14	10	-	72	-	-
5,01 - 8,00 ha	5290	2683	1667	998	1138	681	811	1673	1	75
Пољопривредна	1923	1008	1271	765	88	55	-	564	-	31
Непољопривредна	2164	1073	-	-	717	440	662	784	1	26
Мешовита	1158	591	396	233	326	181	149	287	-	12
Без прихода	45	11	-	-	7	5	-	38	-	6
8,01 -10,00 ha	2253	1155	825	522	392	224	309	726	1	24
Пољопривредна	1040	547	650	417	41	19	1	348	-	1
Непољопривредна	707	346	-	-	233	135	236	238	-	16
Мешовита	488	256	175	105	116	68	72	124	1	2
Без прихода	18	6	-	-	2	2	-	16	-	5
10,01-15,00 ha	2330	1194	976	603	353	201	241	759	1	17
Пољопривредна	1251	657	765	474	58	41	-	428	-	6
Непољопривредна	494	246	-	-	151	88	166	176	1	8
Мешовита	576	290	211	129	142	71	75	148	-	3
Без прихода	9	1	-	-	2	1	-	7	-	-
Преко 15,00 ha	1998	1030	817	540	275	146	159	747	-	17
Пољопривредна	1161	604	637	414	53	27	-	471	-	1
Непољопривредна	329	158	-	-	108	68	94	127	-	14
Мешовита	507	268	180	126	114	51	65	148	-	2
Без прихода	1	-	-	-	-	-	-	1	-	-

1. ЧЛАНОВИ ГАЗДИНСТВА ПРЕМА ПОЛУ И АКТИВНОСТИ И УКУПНО КОРИШЋЕНОЈ ПОВРШИНИ ЗЕМЉИШТА

	Чланови газдинства		Чланови газдинства према активности						У ино- странству до годину дана	У ино- странству дуже од годину дана
	укупно ¹⁾	мушки	индивидуални пољопривредници		активни ван свог газдинства		са личним приходима	издр- жавани		
			укупно	мушки	укупно	мушки				
Бачка Топола										
Укупно	13933	7003	2184	1338	4126	2563	2720	4896	7	118
Пољопривредна	3214	1692	1676	1036	332	237	1	1205	-	20
Непољопривредна	8502	4171	-	-	3031	1861	2438	3027	6	86
Мешовита	2073	1079	508	302	719	430	281	564	1	9
Без прихода	144	61	-	-	44	35	-	100	-	3
Без земљишта	643	328	36	23	217	143	113	277	-	1
Пољопривредна	118	61	30	20	24	17	-	64	-	-
Непољопривредна	425	215	-	-	150	95	103	172	-	1
Мешовита	75	37	6	3	34	23	10	25	-	-
Без прихода	25	15	-	-	9	8	-	16	-	-
До 1,00 ha	3041	1490	144	73	1160	725	700	1036	1	31
Пољопривредна	304	151	92	49	78	61	-	134	-	-
Непољопривредна	2310	1116	-	-	886	536	649	774	1	29
Мешовита	379	200	52	24	179	115	51	97	-	2
Без прихода	48	23	-	-	17	13	-	31	-	-
1,01 - 3,00 ha	4562	2280	436	261	1507	939	996	1621	2	26
Пољопривредна	698	368	329	199	92	69	1	276	-	3
Непољопривредна	3300	1628	-	-	1201	745	925	1172	2	21
Мешовита	523	271	107	62	200	115	70	146	-	2
Без прихода	41	13	-	-	14	10	-	27	-	-
3,01 - 5,00 ha	2051	1042	393	236	549	335	396	711	2	22
Пољопривредна	555	292	293	176	70	44	-	192	-	5
Непољопривредна	1128	561	-	-	362	224	350	414	2	16
Мешовита	352	183	100	60	114	64	46	92	-	1
Без прихода	16	6	-	-	3	3	-	13	-	-
5,01 - 8,00 ha	1659	845	477	285	358	227	280	544	-	24
Пољопривредна	601	319	387	231	31	20	-	183	-	10
Непољопривредна	767	371	-	-	248	152	239	280	-	9
Мешовита	279	151	90	54	78	54	41	70	-	2
Без прихода	12	4	-	-	1	1	-	11	-	3
8,01 -10,00 ha	746	379	252	164	148	86	111	234	1	6
Пољопривредна	299	157	191	127	10	6	-	98	-	-
Непољопривредна	276	135	-	-	98	60	87	91	-	6
Мешовита	170	87	61	37	40	20	24	44	1	-
Без прихода	1	-	-	-	-	-	-	1	-	-
10,01-15,00 ha	671	339	232	151	116	66	79	243	1	3
Пољопривредна	313	165	179	117	13	11	-	121	-	2
Непољопривредна	187	92	-	-	58	32	57	71	1	-
Мешовита	170	82	53	34	45	23	22	50	-	1
Без прихода	1	-	-	-	-	-	-	1	-	-
Преко 15,00 ha	560	300	214	145	71	42	45	230	-	5
Пољопривредна	326	179	175	117	14	9	-	137	-	-
Непољопривредна	109	53	-	-	28	17	28	53	-	4
Мешовита	125	68	39	28	29	16	17	40	-	1
Без прихода	-	-	-	-	-	-	-	-	-	-

1. ЧЛАНОВИ ГАЗДИНСТВА ПРЕМА ПОЛУ И АКТИВНОСТИ И УКУПНО КОРИШЋЕНОЈ ПОВРШИНИ ЗЕМЉИШТА

	Чланови газдинства		Чланови газдинства према активности						У ино- странству до годину дана	У ино- странству дуже од годину дана
	укупно ¹⁾	мушки	индивидуални пољопривредници		активни ван свог газдинства		са личним приходима	издр- жавани		
			укупно	мушки	укупно	мушки				
Мали Иђош										
Укупно	5769	2920	499	277	1987	1245	1241	2038	4	103
Пољопривредна	636	351	309	192	102	71	-	225	-	11
Непољопривредна	4193	2076	-	-	1528	943	1144	1517	4	76
Мешовита	809	430	190	85	311	202	96	212	-	2
Без прихода	131	63	-	-	46	29	1	84	-	14
Без земљишта	171	94	13	9	66	47	12	79	1	1
Пољопривредна	30	18	8	6	7	5	-	15	-	-
Непољопривредна	108	55	-	-	44	32	10	53	1	1
Мешовита	22	14	5	3	9	7	2	6	-	-
Без прихода	11	7	-	-	6	3	-	5	-	-
До 1,00 ha	2241	1120	70	35	841	531	524	805	1	45
Пољопривредна	150	89	35	25	42	33	-	73	-	1
Непољопривредна	1814	891	-	-	677	414	500	636	1	38
Мешовита	214	107	35	10	99	67	23	57	-	2
Без прихода	63	33	-	-	23	17	1	39	-	4
1,01 - 3,00 ha	1892	954	100	50	698	439	428	665	1	23
Пољопривредна	104	57	47	32	18	12	-	39	-	1
Непољопривредна	1467	733	-	-	543	338	399	524	1	17
Мешовита	284	149	53	18	122	81	29	80	-	-
Без прихода	37	15	-	-	15	8	-	22	-	5
3,01 - 5,00 ha	606	306	63	35	192	118	136	214	1	16
Пољопривредна	74	41	40	24	14	9	-	20	-	7
Непољопривредна	431	213	-	-	146	87	123	161	1	9
Мешовита	83	45	23	11	30	21	13	17	-	-
Без прихода	18	7	-	-	2	1	-	16	-	-
5,01 - 8,00 ha	423	224	110	64	98	61	77	138	-	8
Пољопривредна	111	61	71	39	10	8	-	30	-	1
Непољопривредна	207	102	-	-	62	40	63	82	-	7
Мешовита	104	61	39	25	26	13	14	25	-	-
Без прихода	1	-	-	-	-	-	-	1	-	-
8,01 -10,00 ha	159	81	46	26	36	20	24	53	-	5
Пољопривредна	66	32	37	24	5	1	-	24	-	-
Непољопривредна	65	35	-	-	22	12	19	24	-	-
Мешовита	27	13	9	2	9	7	5	4	-	-
Без прихода	1	1	-	-	-	-	-	1	-	5
10,01-15,00 ha	158	79	48	29	35	16	34	41	-	5
Пољопривредна	47	24	33	19	5	2	-	9	-	1
Непољопривредна	70	34	-	-	21	11	26	23	-	4
Мешовита	41	21	15	10	9	3	8	9	-	-
Без прихода	-	-	-	-	-	-	-	-	-	-
Преко 15,00 ha	119	62	49	29	21	13	6	43	-	-
Пољопривредна	54	29	38	23	1	1	-	15	-	-
Непољопривредна	31	13	-	-	13	9	4	14	-	-
Мешовита	34	20	11	6	7	3	2	14	-	-
Без прихода	-	-	-	-	-	-	-	-	-	-

1. ЧЛАНОВИ ГАЗДИНСТВА ПРЕМА ПОЛУ И АКТИВНОСТИ И УКУПНО КОРИШЋЕНОЈ ПОВРШИНИ ЗЕМЉИШТА

	Чланови газдинства		Чланови газдинства према активности						У ино- странству до годину дана	У ино- странству дуже од годину дана
	укупно ¹⁾	мушки	индивидуални пољопривредници		активни ван свог газдинства		са личним приходима	издр- жавани		
			укупно	мушки	укупно	мушки				
Суботица										
Укупно	34189	17160	5471	3325	10953	6619	6949	10789	27	550
Пољопривредна	6763	3540	4046	2470	457	312	1	2259	-	60
Непољопривредна	22254	11039	-	-	8911	5398	6329	6989	25	410
Мешовита	4703	2402	1425	855	1472	839	616	1188	2	51
Без прихода	469	179	-	-	113	70	3	353	-	29
Без земљишта	717	369	43	27	273	180	103	293	5	6
Пољопривредна	82	42	30	19	18	15	-	34	-	-
Непољопривредна	554	285	-	-	228	147	98	223	5	6
Мешовита	52	27	13	8	21	13	5	13	-	-
Без прихода	29	15	-	-	6	5	-	23	-	-
До 1,00 ha	12677	6328	491	284	5172	3117	3161	3837	16	270
Пољопривредна	727	397	311	186	121	95	-	295	-	5
Непољопривредна	10792	5340	-	-	4585	2741	3046	3145	16	234
Мешовита	945	494	180	98	400	243	113	252	-	12
Без прихода	213	97	-	-	66	38	2	145	-	19
1,01 - 3,00 ha	9446	4721	1134	682	3168	1944	2133	3009	2	131
Пољопривредна	1320	699	797	479	110	80	-	413	-	22
Непољопривредна	6853	3402	-	-	2667	1638	1964	2221	1	98
Мешовита	1155	583	337	203	369	212	168	280	1	4
Без прихода	118	37	-	-	22	14	1	95	-	7
3,01 - 5,00 ha	3973	1989	946	562	1065	657	688	1271	3	66
Пољопривредна	1076	552	696	413	57	38	-	323	-	8
Непољопривредна	2073	1024	-	-	772	474	586	713	2	38
Мешовита	772	396	250	149	227	139	102	192	1	20
Без прихода	52	17	-	-	9	6	-	43	-	-
5,01 - 8,00 ha	3208	1614	1080	649	682	393	454	991	1	43
Пољопривредна	1211	628	813	495	47	27	-	351	-	20
Непољопривредна	1190	600	-	-	407	248	360	422	1	10
Мешовита	775	379	267	154	222	114	94	192	-	10
Без прихода	32	7	-	-	6	4	-	26	-	3
8,01 -10,00 ha	1348	695	527	332	208	118	174	439	-	13
Пољопривредна	675	358	422	266	26	12	1	226	-	1
Непољопривредна	366	176	-	-	113	63	130	123	-	10
Мешовита	291	156	105	66	67	41	43	76	-	2
Без прихода	16	5	-	-	2	2	-	14	-	-
10,01-15,00 ha	1501	776	696	423	202	119	128	475	-	9
Пољопривредна	891	468	553	338	40	28	-	298	-	3
Непољопривредна	237	120	-	-	72	45	83	82	-	4
Мешовита	365	187	143	85	88	45	45	89	-	2
Без прихода	8	1	-	-	2	1	-	6	-	-
Преко 15,00 ha	1319	668	554	366	183	91	108	474	-	12
Пољопривредна	781	396	424	274	38	17	-	319	-	1
Непољопривредна	189	92	-	-	67	42	62	60	-	10
Мешовита	348	180	130	92	78	32	46	94	-	1
Без прихода	1	-	-	-	-	-	-	1	-	-

1. ЧЛАНОВИ ГАЗДИНСТВА ПРЕМА ПОЛУ И АКТИВНОСТИ И УКУПНО КОРИШЋЕНОЈ ПОВРШИНИ ЗЕМЉИШТА

	Чланови газдинства		Чланови газдинства према активности						У ино- странству до годину дана	У ино- странству дуже од годину дана
	укупно ¹⁾	мушки	индивидуални пољопривредници		активни ван свог газдинства		са личним приходима	издр- жавани		
			укупно	мушки	укупно	мушки				
Средње-банатски округ										
Укупно	75145	37588	11179	6638	24400	15025	14475	25022	69	877
Пољопривредна	13422	7061	7530	4517	1574	1097	17	4301	-	128
Непољопривредна	47476	23272	-	-	18397	11284	12875	16146	58	525
Мешовита	13044	6783	3649	2121	4195	2495	1461	3728	11	83
Без прихода	1203	472	-	-	234	149	122	847	-	141
Без земљишта	1049	513	40	24	416	257	178	415	-	7
Пољопривредна	110	55	29	19	24	18	-	57	-	-
Непољопривредна	862	420	-	-	360	223	170	332	-	6
Мешовита	65	35	11	5	31	15	6	17	-	-
Без прихода	12	3	-	-	1	1	2	9	-	1
До 1,00 ha	24185	11781	753	355	8972	5569	6191	8227	42	353
Пољопривредна	1620	853	475	258	437	343	9	699	-	18
Непољопривредна	19887	9563	-	-	7553	4561	5839	6459	36	234
Мешовита	1905	1026	278	97	827	567	241	553	6	15
Без прихода	773	339	-	-	155	98	102	516	-	86
1,01 - 3,00 ha	20346	10212	1441	767	7602	4736	4555	6735	13	244
Пољопривредна	1863	990	882	496	317	248	2	662	-	22
Непољопривредна	15772	7834	-	-	6315	3855	4231	5214	12	179
Мешовита	2489	1314	559	271	914	596	312	703	1	20
Без прихода	222	74	-	-	56	37	10	156	-	23
3,01 - 5,00 ha	8405	4250	1566	934	2637	1649	1405	2791	6	108
Пољопривредна	1735	930	1032	641	194	129	3	506	-	24
Непољопривредна	4750	2346	-	-	1844	1159	1179	1721	6	50
Мешовита	1850	954	534	293	595	357	217	504	-	23
Без прихода	70	20	-	-	4	4	6	60	-	11
5,01 - 8,00 ha	8018	4083	2233	1336	2117	1332	1071	2591	6	65
Пољопривредна	2382	1244	1554	936	196	121	1	631	-	8
Непољопривредна	3432	1730	-	-	1291	839	819	1318	4	36
Мешовита	2123	1087	679	400	617	365	250	575	2	6
Без прихода	81	22	-	-	13	7	1	67	-	15
8,01 -10,00 ha	3970	2027	1518	928	866	513	395	1191	-	19
Пољопривредна	1526	813	1022	627	103	65	-	401	-	11
Непољопривредна	1047	512	-	-	367	227	268	412	-	5
Мешовита	1373	694	496	301	391	219	126	360	-	2
Без прихода	24	8	-	-	5	2	1	18	-	1
10,01-15,00 ha	4752	2434	1894	1162	963	552	376	1519	-	42
Пољопривредна	2082	1087	1337	792	154	90	1	590	-	23
Непољопривредна	1010	508	-	-	393	254	212	405	-	9
Мешовита	1644	834	557	370	416	208	163	508	-	6
Без прихода	16	5	-	-	-	-	-	16	-	4
Преко 15,00 ha	4420	2288	1734	1132	827	417	304	1553	2	39
Пољопривредна	2104	1089	1199	748	149	83	1	755	-	22
Непољопривредна	716	359	-	-	274	166	157	285	-	6
Мешовита	1595	839	535	384	404	168	146	508	2	11
Без прихода	5	1	-	-	-	-	-	5	-	-

1. ЧЛАНОВИ ГАЗДИНСТВА ПРЕМА ПОЛУ И АКТИВНОСТИ И УКУПНО КОРИШЋЕНОЈ ПОВРШИНИ ЗЕМЉИШТА

	Чланови газдинства		Чланови газдинства према активности						У ино- странству до годину дана	У ино- странству дуже од годину дана
	укупно ¹⁾	мушки	индивидуални пољопривредници		активни ван свог газдинства		са личним приходима	издр- жавани		
			укупно	мушки	укупно	мушки				
Житиште										
Укупно	13365	6616	2736	1573	3756	2329	2545	4320	8	285
Пољопривредна	3172	1651	1869	1092	328	221	3	972	-	54
Непољопривредна	7050	3399	-	-	2551	1583	2140	2352	7	146
Мешовита	2865	1455	867	481	836	498	361	800	1	30
Без прихода	278	111	-	-	41	27	41	196	-	55
Без земљишта	36	16	2	1	11	7	5	18	-	-
Пољопривредна	-	-	-	-	-	-	-	-	-	-
Непољопривредна	29	12	-	-	10	6	3	16	-	-
Мешовита	6	4	2	1	1	1	2	1	-	-
Без прихода	1	-	-	-	-	-	-	1	-	-
До 1,00 ha	3671	1747	195	91	1140	736	1068	1261	7	123
Пољопривредна	407	212	141	74	97	77	1	168	-	11
Непољопривредна	2681	1251	-	-	873	545	981	821	6	58
Мешовита	363	190	54	17	141	94	49	118	1	5
Без прихода	220	94	-	-	29	20	37	154	-	49
1,01 - 3,00 ha	3171	1584	306	158	1115	703	693	1057	-	61
Пољопривредна	421	221	191	102	80	65	1	149	-	4
Непољопривредна	2231	1106	-	-	858	524	633	740	-	50
Мешовита	491	247	115	56	169	109	57	150	-	4
Без прихода	28	10	-	-	8	5	2	18	-	3
3,01 - 5,00 ha	1701	849	374	222	500	303	280	547	-	33
Пољопривредна	371	200	238	152	33	21	1	99	-	10
Непољопривредна	883	437	-	-	343	216	225	315	-	17
Мешовита	435	210	136	70	124	66	52	123	-	6
Без прихода	12	2	-	-	-	-	2	10	-	-
5,01 - 8,00 ha	1798	899	538	301	481	302	258	520	1	23
Пољопривредна	506	263	349	203	33	19	-	124	-	3
Непољопривредна	736	355	-	-	286	179	185	264	1	16
Мешовита	548	279	189	98	160	103	73	126	-	3
Без прихода	8	2	-	-	2	1	-	6	-	1
8,01 -10,00 ha	798	412	357	212	151	95	80	210	-	4
Пољопривредна	339	186	250	149	16	12	-	73	-	2
Непољопривредна	180	90	-	-	62	39	45	73	-	1
Мешовита	273	133	107	63	71	43	35	60	-	1
Без прихода	6	3	-	-	2	1	-	4	-	-
10,01-15,00 ha	1094	543	470	274	205	107	90	329	-	18
Пољопривредна	499	248	338	189	34	11	-	127	-	11
Непољопривредна	206	100	-	-	81	52	43	82	-	2
Мешовита	386	195	132	85	90	44	47	117	-	3
Без прихода	3	-	-	-	-	-	-	3	-	2
Преко 15,00 ha	1096	566	494	314	153	76	71	378	-	23
Пољопривредна	629	321	362	223	35	16	-	232	-	13
Непољопривредна	104	48	-	-	38	22	25	41	-	2
Мешовита	363	197	132	91	80	38	46	105	-	8
Без прихода	-	-	-	-	-	-	-	-	-	-

1. ЧЛАНОВИ ГАЗДИНСТВА ПРЕМА ПОЛУ И АКТИВНОСТИ И УКУПНО КОРИШЋЕНОЈ ПОВРШИНИ ЗЕМЉИШТА

	Чланови газдинства		Чланови газдинства према активности						У ино- странству до годину дана	У ино- странству дуже од годину дана
	укупно ¹⁾	мушки	индивидуални пољопривредници		активни ван свог газдинства		са личним приходима	издр- жавани		
			укупно	мушки	укупно	мушки				
Зрењанин										
Укупно	33935	16969	4441	2552	11928	7225	6524	11009	33	360
Пољопривредна	5300	2760	2995	1748	645	429	2	1658	-	39
Непољопривредна	22940	11301	-	-	9343	5638	5989	7579	29	242
Мешовита	5304	2771	1446	804	1851	1103	522	1481	4	29
Без прихода	391	137	-	-	89	55	11	291	-	50
Без земљишта	677	330	27	17	283	169	111	256	-	6
Пољопривредна	66	33	21	14	12	8	-	33	-	-
Непољопривредна	576	279	-	-	254	154	108	214	-	6
Мешовита	31	16	6	3	17	7	1	7	-	-
Без прихода	4	2	-	-	-	-	2	2	-	-
До 1,00 ha	12251	5968	290	131	4864	2937	3071	4009	17	159
Пољопривредна	565	298	162	87	152	117	-	251	-	3
Непољопривредна	10611	5123	-	-	4264	2524	2958	3372	17	126
Мешовита	855	460	128	44	389	261	106	232	-	9
Без прихода	220	87	-	-	59	35	7	154	-	21
1,01 - 3,00 ha	9563	4828	585	301	3761	2311	2143	3064	10	113
Пољопривредна	729	381	360	198	122	97	1	246	-	12
Непољопривредна	7689	3862	-	-	3212	1939	1997	2471	9	76
Мешовита	1050	556	225	103	405	260	144	275	1	10
Без прихода	95	29	-	-	22	15	1	72	-	15
3,01 - 5,00 ha	3124	1583	576	327	1038	650	500	1008	2	45
Пољопривредна	626	333	386	228	76	46	-	164	-	7
Непољопривредна	1792	892	-	-	724	458	430	636	2	21
Мешовита	682	353	190	99	236	144	69	187	-	7
Без прихода	24	5	-	-	2	2	1	21	-	10
5,01 - 8,00 ha	2999	1539	866	514	819	518	340	971	3	13
Пољопривредна	994	510	631	376	94	55	1	268	-	2
Непољопривредна	1206	611	-	-	476	310	260	469	1	7
Мешовита	768	408	235	138	245	150	79	207	2	-
Без прихода	31	10	-	-	4	3	-	27	-	4
8,01 -10,00 ha	1663	842	615	371	381	217	144	523	-	8
Пољопривредна	627	323	399	240	47	27	-	181	-	7
Непољопривредна	424	213	-	-	150	93	106	168	-	1
Мешовита	605	305	216	131	182	97	38	169	-	-
Без прихода	7	1	-	-	2	-	-	5	-	-
10,01-15,00 ha	1850	943	783	461	389	222	107	571	-	9
Пољопривредна	859	448	552	317	67	39	-	240	-	3
Непољопривредна	316	154	-	-	135	82	61	120	-	4
Мешовита	667	338	231	144	187	101	46	203	-	2
Без прихода	8	3	-	-	-	-	-	8	-	-
Преко 15,00 ha	1808	936	699	430	393	201	108	607	1	7
Пољопривредна	834	434	484	288	75	40	-	275	-	5
Непољопривредна	326	167	-	-	128	78	69	129	-	1
Мешовита	646	335	215	142	190	83	39	201	1	1
Без прихода	2	-	-	-	-	-	-	2	-	-

1. ЧЛАНОВИ ГАЗДИНСТВА ПРЕМА ПОЛУ И АКТИВНОСТИ И УКУПНО КОРИШЋЕНОЈ ПОВРШИНИ ЗЕМЉИШТА

	Чланови газдинства		Чланови газдинства према активности						У ино- странству до годину дана	У ино- странству дуже од годину дана
	укупно ¹⁾	мушки	индивидуални пољопривредници		активни ван свог газдинства		са личним приходима	издр- жавани		
			укупно	мушки	укупно	мушки				
Нова Црња										
Укупно	8369	4124	1390	858	2318	1472	1620	3030	11	76
Пољопривредна	1712	911	965	585	220	154	10	517	-	14
Непољопривредна	4801	2287	-	-	1602	1033	1355	1834	10	47
Мешовита	1516	774	425	273	434	249	195	461	1	4
Без прихода	340	152	-	-	62	36	60	218	-	11
Без земљишта	23	10	-	-	6	4	6	11	-	1
Пољопривредна	-	-	-	-	-	-	-	-	-	-
Непољопривредна	20	9	-	-	5	3	6	9	-	-
Мешовита	-	-	-	-	-	-	-	-	-	-
Без прихода	3	1	-	-	1	1	-	2	-	1
До 1,00 ha	2299	1098	70	34	705	467	642	875	7	18
Пољопривредна	212	114	49	28	72	54	7	84	-	1
Непољопривредна	1669	774	-	-	514	338	560	588	7	13
Мешовита	179	92	21	6	74	50	26	58	-	-
Без прихода	239	118	-	-	45	25	49	145	-	4
1,01 - 3,00 ha	2170	1057	205	117	694	446	455	816	-	26
Пољопривредна	268	141	141	85	36	22	-	91	-	-
Непољопривредна	1578	758	-	-	554	354	418	606	-	22
Мешовита	262	138	64	32	92	62	31	75	-	-
Без прихода	62	20	-	-	12	8	6	44	-	4
3,01 - 5,00 ha	1270	653	244	150	363	231	210	450	3	6
Пољопривредна	309	169	168	101	43	32	2	96	-	3
Непољопривредна	688	336	-	-	247	151	173	265	3	1
Мешовита	256	141	76	49	73	48	32	75	-	2
Без прихода	17	7	-	-	-	-	3	14	-	-
5,01 - 8,00 ha	1196	603	354	225	281	172	155	406	-	13
Пољопривредна	373	197	252	154	32	21	-	89	-	3
Непољопривредна	494	245	-	-	167	111	115	212	-	8
Мешовита	316	158	102	71	79	39	39	96	-	1
Без прихода	13	3	-	-	3	1	1	9	-	1
8,01 -10,00 ha	496	247	178	110	106	62	63	149	-	3
Пољопривредна	180	97	128	76	13	8	-	39	-	2
Непољопривредна	155	68	-	-	45	28	42	68	-	-
Мешовита	155	79	50	34	47	25	20	38	-	-
Без прихода	6	3	-	-	1	1	1	4	-	1
10,01-15,00 ha	552	277	203	128	104	63	56	189	-	7
Пољопривредна	212	114	137	83	17	13	-	58	-	5
Непољопривредна	133	65	-	-	44	32	30	59	-	1
Мешовита	207	98	66	45	43	18	26	72	-	1
Без прихода	-	-	-	-	-	-	-	-	-	-
Преко 15,00 ha	363	179	136	94	59	27	33	134	1	2
Пољопривредна	158	79	90	58	7	4	1	60	-	-
Непољопривредна	64	32	-	-	26	16	11	27	-	2
Мешовита	141	68	46	36	26	7	21	47	1	-
Без прихода	-	-	-	-	-	-	-	-	-	-

1. ЧЛАНОВИ ГАЗДИНСТВА ПРЕМА ПОЛУ И АКТИВНОСТИ И УКУПНО КОРИШЋЕНОЈ ПОВРШИНИ ЗЕМЉИШТА

	Чланови газдинства		Чланови газдинства према активности						У ино- странству до годину дана	У ино- странству дуже од годину дана
	укупно ¹⁾	мушки	индивидуални пољопривредници		активни ван свог газдинства		са личним приходима	издр- жавани		
			укупно	мушки	укупно	мушки				
Нови Бечеј										
Укупно	10763	5487	1369	964	3644	2223	1899	3840	11	63
Пољопривредна	1728	930	882	603	186	142	1	659	-	6
Непољопривредна	7177	3598	-	-	2906	1796	1699	2566	6	41
Мешовита	1779	934	487	361	537	274	197	553	5	8
Без прихода	79	25	-	-	15	11	2	62	-	8
Без земљишта	254	127	8	6	96	63	47	103	-	-
Пољопривредна	31	14	6	5	6	5	-	19	-	-
Непољопривредна	195	101	-	-	78	52	44	73	-	-
Мешовита	24	12	2	1	12	6	3	7	-	-
Без прихода	4	-	-	-	-	-	-	4	-	-
До 1,00 ha	3365	1681	112	63	1329	821	704	1211	9	19
Пољопривредна	229	121	74	47	54	43	-	101	-	-
Непољопривредна	2848	1410	-	-	1163	697	674	1007	4	17
Мешовита	258	138	38	16	105	75	29	81	5	-
Без прихода	30	12	-	-	7	6	1	22	-	2
1,01 - 3,00 ha	2818	1440	206	132	1061	666	575	975	1	23
Пољопривредна	257	140	123	74	30	26	-	104	-	2
Непољопривредна	2241	1133	-	-	930	583	539	771	1	15
Мешовита	302	160	83	58	96	54	35	88	-	5
Без прихода	18	7	-	-	5	3	1	12	-	1
3,01 - 5,00 ha	1251	632	182	134	421	255	195	452	1	5
Пољопривредна	215	119	114	82	21	15	-	80	-	-
Непољопривредна	785	382	-	-	323	202	167	294	1	5
Мешовита	242	129	68	52	76	37	28	70	-	-
Без прихода	9	2	-	-	1	1	-	8	-	-
5,01 - 8,00 ha	1075	559	219	149	295	176	166	395	-	9
Пољопривредна	239	132	147	95	18	12	-	74	-	-
Непољопривредна	572	300	-	-	207	135	138	227	-	2
Мешовита	250	124	72	54	68	28	28	82	-	2
Без прихода	14	3	-	-	2	1	-	12	-	5
8,01 -10,00 ha	552	285	184	130	127	77	61	180	-	2
Пољопривредна	215	117	127	92	13	9	-	75	-	-
Непољопривредна	173	85	-	-	71	43	43	59	-	2
Мешовита	162	83	57	38	43	25	18	44	-	-
Без прихода	2	-	-	-	-	-	-	2	-	-
10,01-15,00 ha	731	390	221	164	173	99	82	255	-	-
Пољопривредна	255	139	145	102	22	16	1	87	-	-
Непољопривредна	237	125	-	-	90	58	53	94	-	-
Мешовита	237	125	76	62	61	25	28	72	-	-
Без прихода	2	1	-	-	-	-	-	2	-	-
Преко 15,00 ha	717	373	237	186	142	66	69	269	-	5
Пољопривредна	287	148	146	106	22	16	-	119	-	4
Непољопривредна	126	62	-	-	44	26	41	41	-	-
Мешовита	304	163	91	80	76	24	28	109	-	1
Без прихода	-	-	-	-	-	-	-	-	-	-

1. ЧЛАНОВИ ГАЗДИНСТВА ПРЕМА ПОЛУ И АКТИВНОСТИ И УКУПНО КОРИШЋЕНОЈ ПОВРШИНИ ЗЕМЉИШТА

	Чланови газдинства		Чланови газдинства према активности						У ино- странству до годину дана	У ино- странству дуже од годину дана
	укупно ¹⁾	мушки	индивидуални пољопривредници		активни ван свог газдинства		са личним приходима	издр- жавани		
			укупно	мушки	укупно	мушки				
Сечањ										
Укупно	8713	4392	1243	691	2754	1776	1887	2823	6	93
Пољопривредна	1510	809	819	489	195	151	1	495	-	15
Непољопривредна	5508	2687	-	-	1995	1234	1692	1815	6	49
Мешовита	1580	849	424	202	537	371	186	433	-	12
Без прихода	115	47	-	-	27	20	8	80	-	17
Без земљишта	59	30	3	-	20	14	9	27	-	-
Пољопривредна	13	8	2	-	6	5	-	5	-	-
Непољопривредна	42	19	-	-	13	8	9	20	-	-
Мешовита	4	3	1	-	1	1	-	2	-	-
Без прихода	-	-	-	-	-	-	-	-	-	-
До 1,00 ha	2599	1287	86	36	934	608	706	871	2	34
Пољопривредна	207	108	49	22	62	52	1	95	-	3
Непољопривредна	2078	1005	-	-	739	457	666	671	2	20
Мешовита	250	146	37	14	118	87	31	64	-	1
Без прихода	64	28	-	-	15	12	8	41	-	10
1,01 - 3,00 ha	2624	1303	139	59	971	610	689	823	2	21
Пољопривредна	188	107	67	37	49	38	-	72	-	4
Непољопривредна	2033	975	-	-	761	455	644	626	2	16
Мешовита	384	213	72	22	152	111	45	115	-	1
Без прихода	19	8	-	-	9	6	-	10	-	-
3,01 - 5,00 ha	1059	533	190	101	315	210	220	334	-	19
Пољопривредна	214	109	126	78	21	15	-	67	-	4
Непољопривредна	602	299	-	-	207	132	184	211	-	6
Мешовита	235	121	64	23	86	62	36	49	-	8
Без прихода	8	4	-	-	1	1	-	7	-	1
5,01 - 8,00 ha	950	483	256	147	241	164	152	299	2	7
Пољопривредна	270	142	175	108	19	14	-	76	-	-
Непољопривредна	424	219	-	-	155	104	121	146	2	3
Мешовита	241	118	81	39	65	45	31	64	-	-
Без прихода	15	4	-	-	2	1	-	13	-	4
8,01 -10,00 ha	461	241	184	105	101	62	47	129	-	2
Пољопривредна	165	90	118	70	14	9	-	33	-	-
Непољопривредна	115	56	-	-	39	24	32	44	-	1
Мешовита	178	94	66	35	48	29	15	49	-	1
Без прихода	3	1	-	-	-	-	-	3	-	-
10,01-15,00 ha	525	281	217	135	92	61	41	175	-	8
Пољопривредна	257	138	165	101	14	11	-	78	-	4
Непољопривредна	118	64	-	-	43	30	25	50	-	2
Мешовита	147	78	52	34	35	20	16	44	-	-
Без прихода	3	1	-	-	-	-	-	3	-	2
Преко 15,00 ha	436	234	168	108	80	47	23	165	-	2
Пољопривредна	196	107	117	73	10	7	-	69	-	-
Непољопривредна	96	50	-	-	38	24	11	47	-	1
Мешовита	141	76	51	35	32	16	12	46	-	1
Без прихода	3	1	-	-	-	-	-	3	-	-

1. ЧЛАНОВИ ГАЗДИНСТВА ПРЕМА ПОЛУ И АКТИВНОСТИ И УКУПНО КОРИШЋЕНОЈ ПОВРШИНИ ЗЕМЉИШТА

	Чланови газдинства		Чланови газдинства према активности						У ино- странству до годину дана	У ино- странству дуже од годину дана
	укупно ¹⁾	мушки	индивидуални пољопривредници		активни ван свог газдинства		са личним приходима	издр- жавани		
			укупно	мушки	укупно	мушки				
Северно-банатски округ										
Укупно	67283	33864	10737	6408	20826	12792	13503	22154	63	917
Пољопривредна	13520	7153	7797	4710	1122	770	3	4598	-	99
Непољопривредна	43052	21276	-	-	16463	10119	12106	14437	46	696
Мешовита	9904	5118	2940	1698	3049	1761	1370	2531	14	68
Без прихода	807	317	-	-	192	142	24	588	3	54
Без земљишта	1075	539	67	47	426	258	138	440	4	8
Пољопривредна	144	74	56	40	18	15	-	70	-	1
Непољопривредна	836	417	-	-	367	220	133	332	4	7
Мешовита	63	31	11	7	29	15	5	18	-	-
Без прихода	32	17	-	-	12	8	-	20	-	-
До 1,00 ha	21093	10464	907	482	8052	4971	5247	6864	23	439
Пољопривредна	1636	897	595	341	400	293	1	640	-	13
Непољопривредна	17442	8555	-	-	6862	4158	5035	5525	20	379
Мешовита	1631	843	312	141	682	440	193	443	1	13
Без прихода	384	169	-	-	108	80	18	256	2	34
1,01 - 3,00 ha	21981	11021	2412	1382	7462	4653	4776	7312	19	243
Пољопривредна	3059	1609	1668	999	310	209	2	1079	-	20
Непољопривредна	15834	7863	-	-	6083	3790	4391	5344	16	191
Мешовита	2841	1467	744	383	1011	610	379	705	2	15
Без прихода	247	82	-	-	58	44	4	184	1	17
3,01 - 5,00 ha	8518	4296	1988	1162	2232	1387	1535	2752	11	76
Пољопривредна	2261	1165	1414	831	133	96	-	714	-	17
Непољопривредна	4438	2202	-	-	1612	1003	1261	1562	3	46
Мешовита	1744	901	574	331	479	281	273	410	8	12
Без прихода	75	28	-	-	8	7	1	66	-	1
5,01 - 8,00 ha	6707	3452	2203	1335	1375	825	1002	2127	-	94
Пољопривредна	2528	1331	1644	993	94	58	-	790	-	25
Непољопривредна	2549	1281	-	-	891	556	740	918	-	45
Мешовита	1588	826	559	342	387	209	262	380	-	22
Без прихода	42	14	-	-	3	2	-	39	-	2
8,01 -10,00 ha	2962	1518	1097	671	532	314	387	942	4	14
Пољопривредна	1210	643	796	482	57	39	-	357	-	3
Непољопривредна	913	440	-	-	277	170	274	360	2	7
Мешовита	827	432	301	189	198	105	112	214	2	4
Без прихода	12	3	-	-	-	-	1	11	-	-
10,01-15,00 ha	2590	1330	1060	681	393	211	257	880	-	35
Пољопривредна	1310	696	824	518	48	31	-	438	-	15
Непољопривредна	627	303	-	-	210	126	170	247	-	19
Мешовита	641	327	236	163	133	53	87	185	-	1
Без прихода	12	4	-	-	2	1	-	10	-	-
Преко 15,00 ha	2357	1244	1003	648	354	173	161	837	2	8
Пољопривредна	1372	738	800	506	62	29	-	510	-	5
Непољопривредна	413	215	-	-	161	96	102	149	1	2
Мешовита	569	291	203	142	130	48	59	176	1	1
Без прихода	3	-	-	-	1	-	-	2	-	-

1. ЧЛАНОВИ ГАЗДИНСТВА ПРЕМА ПОЛУ И АКТИВНОСТИ И УКУПНО КОРИШЋЕНОЈ ПОВРШИНИ ЗЕМЉИШТА

	Чланови газдинства		Чланови газдинства према активности						У ино- странству до годину дана	У ино- странству дуже од годину дана
	укупно ¹⁾	мушки	индивидуални пољопривредници		активни ван свог газдинства		са личним приходима	издр- жавани		
			укупно	мушки	укупно	мушки				
Ада										
Укупно	6747	3420	1291	912	1880	1136	1195	2376	5	167
Пољопривредна	1831	968	996	690	89	61	-	746	-	14
Непољопривредна	3871	1917	-	-	1492	924	1095	1280	4	133
Мешовита	903	474	295	222	265	122	99	243	1	14
Без прихода	142	61	-	-	34	29	1	107	-	6
Без земљишта	290	148	23	17	113	72	30	124	-	5
Пољопривредна	57	27	19	15	6	5	-	32	-	-
Непољопривредна	194	98	-	-	90	55	27	77	-	5
Мешовита	24	14	4	2	10	7	3	7	-	-
Без прихода	15	9	-	-	7	5	-	8	-	-
До 1,00 ha	1937	948	116	84	725	443	439	653	4	79
Пољопривредна	182	102	73	54	32	25	-	77	-	1
Непољопривредна	1529	734	-	-	615	371	423	487	4	71
Мешовита	166	84	43	30	61	31	15	47	-	3
Без прихода	60	28	-	-	17	16	1	42	-	4
1,01 - 3,00 ha	2018	1032	295	204	626	386	392	705	-	36
Пољопривредна	402	218	210	142	24	17	-	168	-	9
Непољопривредна	1320	665	-	-	517	327	365	438	-	20
Мешовита	258	135	85	62	78	36	27	68	-	5
Без прихода	38	14	-	-	7	6	-	31	-	2
3,01 - 5,00 ha	760	376	189	133	168	103	126	277	-	11
Пољопривредна	248	128	144	99	8	6	-	96	-	-
Непољопривредна	358	175	-	-	118	80	112	128	-	9
Мешовита	135	67	45	34	41	16	14	35	-	2
Без прихода	19	6	-	-	1	1	-	18	-	-
5,01 - 8,00 ha	808	424	281	196	139	75	115	273	-	26
Пољопривредна	377	198	226	155	8	4	-	143	-	1
Непољопривредна	284	147	-	-	97	57	94	93	-	22
Мешовита	141	77	55	41	34	14	21	31	-	3
Без прихода	6	2	-	-	-	-	-	6	-	-
8,01 -10,00 ha	277	146	110	79	39	22	39	88	1	3
Пољопривредна	118	64	79	54	2	2	-	37	-	1
Непољопривредна	77	37	-	-	21	12	32	24	-	2
Мешовита	82	45	31	25	16	8	7	27	1	-
Без прихода	-	-	-	-	-	-	-	-	-	-
10,01-15,00 ha	317	157	128	89	34	17	34	121	-	6
Пољопривредна	193	91	111	74	4	-	-	78	-	1
Непољопривредна	69	37	-	-	19	12	26	24	-	4
Мешовита	51	27	17	15	9	4	8	17	-	1
Без прихода	4	2	-	-	2	1	-	2	-	-
Преко 15,00 ha	340	189	149	110	36	18	20	135	-	1
Пољопривредна	254	140	134	97	5	2	-	115	-	1
Непољопривредна	40	24	-	-	15	10	16	9	-	-
Мешовита	46	25	15	13	16	6	4	11	-	-
Без прихода	-	-	-	-	-	-	-	-	-	-

1. ЧЛАНОВИ ГАЗДИНСТВА ПРЕМА ПОЛУ И АКТИВНОСТИ И УКУПНО КОРИШЋЕНОЈ ПОВРШИНИ ЗЕМЉИШТА

	Чланови газдинства		Чланови газдинства према активности						У ино- странству до годину дана	У ино- странству дуже од годину дана
	укупно ¹⁾	мушки	индивидуални пољопривредници		активни ван свог газдинства		са личним приходима	издр- жавани		
			укупно	мушки	укупно	мушки				
Кањика										
Укупно	12728	6414	3288	1848	3283	2174	1959	4183	15	199
Пољопривредна	3975	2079	2556	1466	233	167	-	1186	-	27
Непољопривредна	6516	3205	-	-	2429	1626	1654	2421	12	138
Мешовита	2100	1093	732	382	601	364	304	460	3	22
Без прихода	137	37	-	-	20	17	1	116	-	12
Без земљишта	211	100	13	10	78	49	31	85	4	1
Пољопривредна	28	14	13	10	5	4	-	10	-	-
Непољопривредна	177	84	-	-	70	44	31	72	4	1
Мешовита	3	1	-	-	3	1	-	-	-	-
Без прихода	3	1	-	-	-	-	-	3	-	-
До 1,00 ha	3317	1616	266	135	1205	798	707	1134	5	70
Пољопривредна	388	204	187	100	62	50	-	139	-	-
Непољопривредна	2529	1222	-	-	993	649	660	871	5	60
Мешовита	340	171	79	35	140	90	46	75	-	2
Без прихода	60	19	-	-	10	9	1	49	-	8
1,01 - 3,00 ha	4011	2024	712	394	1197	804	667	1432	3	62
Пољопривредна	845	453	512	302	72	50	-	261	-	3
Непољопривредна	2490	1247	-	-	918	626	591	979	2	51
Мешовита	621	314	200	92	199	122	76	145	1	5
Без прихода	55	10	-	-	8	6	-	47	-	3
3,01 - 5,00 ha	1948	995	688	377	401	285	260	596	3	19
Пољопривредна	780	391	536	295	25	19	-	219	-	4
Непољопривредна	743	373	-	-	267	193	193	282	1	10
Мешовита	415	226	152	82	108	72	67	86	2	5
Без прихода	10	5	-	-	1	1	-	9	-	-
5,01 - 8,00 ha	1472	752	668	377	207	132	170	427	-	32
Пољопривредна	788	407	533	304	19	12	-	236	-	11
Непољопривредна	347	171	-	-	111	75	109	127	-	13
Мешовита	330	172	135	73	76	44	61	58	-	7
Без прихода	7	2	-	-	1	1	-	6	-	1
8,01 -10,00 ha	715	377	382	224	85	51	53	195	-	7
Пољопривредна	452	244	313	183	20	16	-	119	-	2
Непољопривредна	103	46	-	-	31	16	31	41	-	2
Мешовита	160	87	69	41	34	19	22	35	-	3
Без прихода	-	-	-	-	-	-	-	-	-	-
10,01-15,00 ha	538	272	275	165	51	26	41	171	-	7
Пољопривредна	334	171	222	129	13	8	-	99	-	6
Непољопривредна	80	36	-	-	19	11	25	36	-	1
Мешовита	122	65	53	36	19	7	16	34	-	-
Без прихода	2	-	-	-	-	-	-	2	-	-
Преко 15,00 ha	516	278	284	166	59	29	30	143	-	1
Пољопривредна	360	195	240	143	17	8	-	103	-	1
Непољопривредна	47	26	-	-	20	12	14	13	-	-
Мешовита	109	57	44	23	22	9	16	27	-	-
Без прихода	-	-	-	-	-	-	-	-	-	-

1. ЧЛАНОВИ ГАЗДИНСТВА ПРЕМА ПОЛУ И АКТИВНОСТИ И УКУПНО КОРИШЋЕНОЈ ПОВРШИНИ ЗЕМЉИШТА

	Чланови газдинства		Чланови газдинства према активности						У ино- странству до годину дана	У ино- странству дуже од годину дана
	укупно ¹⁾	мушки	индивидуални пољопривредници		активни ван свог газдинства		са личним приходима	издр- жавани		
			укупно	мушки	укупно	мушки				
Кикинда										
Укупно	24473	12256	1902	1138	8924	5371	5551	8075	21	209
Пољопривредна	2176	1161	1186	719	259	173	2	729	-	9
Непољопривредна	19104	9488	-	-	7583	4556	5165	6337	19	176
Мешовита	2905	1483	716	419	1004	589	369	815	1	13
Без прихода	288	124	-	-	78	53	15	194	1	11
Без земљишта	286	145	6	5	120	69	42	118	-	-
Пољопривредна	15	9	6	5	-	-	-	9	-	-
Непољопривредна	264	133	-	-	115	67	42	107	-	-
Мешовита	7	3	-	-	5	2	-	2	-	-
Без прихода	-	-	-	-	-	-	-	-	-	-
До 1,00 ha	7960	3984	130	58	3279	1965	2037	2512	2	105
Пољопривредна	247	140	65	35	90	66	1	91	-	1
Непољопривредна	7144	3550	-	-	2945	1733	1984	2213	2	96
Мешовита	416	217	65	23	196	133	42	113	-	3
Без прихода	153	77	-	-	48	33	10	95	-	5
1,01 - 3,00 ha	8497	4230	365	198	3284	2002	2073	2759	16	67
Пољопривредна	449	229	227	133	69	42	1	152	-	-
Непољопривредна	7207	3576	-	-	2874	1742	1964	2355	14	56
Мешовита	757	396	138	65	317	202	104	197	1	5
Без прихода	84	29	-	-	24	16	4	55	1	6
3,01 - 5,00 ha	3012	1490	315	183	1020	619	694	982	1	12
Пољопривредна	284	149	177	104	32	26	-	75	-	1
Непољопривредна	2196	1086	-	-	824	495	612	759	1	11
Мешовита	504	243	138	79	159	94	82	125	-	-
Без прихода	28	12	-	-	5	4	-	23	-	-
5,01 - 8,00 ha	2191	1120	423	258	645	396	370	753	-	10
Пољопривредна	430	226	274	164	28	19	-	128	-	3
Непољопривредна	1246	632	-	-	474	299	302	470	-	3
Мешовита	503	258	149	94	143	78	68	143	-	4
Без прихода	12	4	-	-	-	-	-	12	-	-
8,01 -10,00 ha	982	499	206	135	245	148	157	372	2	4
Пољопривредна	214	118	132	85	8	4	-	74	-	-
Непољопривредна	503	240	-	-	161	101	130	210	2	3
Мешовита	257	139	74	50	76	43	26	81	-	1
Без прихода	8	2	-	-	-	-	1	7	-	-
10,01-15,00 ha	818	412	229	149	181	103	110	298	-	9
Пољопривредна	254	139	154	97	14	11	-	86	-	2
Непољопривредна	335	163	-	-	112	71	83	140	-	7
Мешовита	228	110	75	52	55	21	27	71	-	-
Без прихода	1	-	-	-	-	-	-	1	-	-
Преко 15,00 ha	727	376	228	152	150	69	68	281	-	2
Пољопривредна	283	151	151	96	18	5	-	114	-	2
Непољопривредна	209	108	-	-	78	48	48	83	-	-
Мешовита	233	117	77	56	53	16	20	83	-	-
Без прихода	2	-	-	-	1	-	-	1	-	-

1. ЧЛАНОВИ ГАЗДИНСТВА ПРЕМА ПОЛУ И АКТИВНОСТИ И УКУПНО КОРИШЋЕНОЈ ПОВРШИНИ ЗЕМЉИШТА

	Чланови газдинства		Чланови газдинства према активности						У ино- странству до годину дана	У ино- странству дуже од годину дана
	укупно ¹⁾	мушки	индивидуални пољопривредници		активни ван свог газдинства		са личним приходима	издр- жавани		
			укупно	мушки	укупно	мушки				
Нови Кнежевац										
Укупно	6512	3274	1070	635	1990	1191	1319	2124	9	113
Пољопривредна	1245	678	658	401	168	111	1	418	-	29
Непољопривредна	3804	1846	-	-	1393	831	1111	1300	-	67
Мешовита	1412	736	412	234	422	243	207	364	7	7
Без прихода	51	14	-	-	7	6	-	42	2	10
Без земљишта	70	34	6	4	25	15	11	28	-	1
Пољопривредна	12	8	4	3	2	1	-	6	-	1
Непољопривредна	51	22	-	-	21	13	11	19	-	-
Мешовита	7	4	2	1	2	1	-	3	-	-
Без прихода	-	-	-	-	-	-	-	-	-	-
До 1,00 ha	2205	1095	81	39	791	489	556	775	2	64
Пољопривредна	268	149	44	25	107	70	-	117	-	9
Непољопривредна	1657	799	-	-	573	345	516	568	-	45
Мешовита	256	140	37	14	106	70	40	73	-	1
Без прихода	24	7	-	-	5	4	-	17	2	9
1,01 - 3,00 ha	2033	1010	250	132	686	422	444	653	-	14
Пољопривредна	243	124	139	80	22	15	1	81	-	1
Непољопривредна	1330	658	-	-	503	308	381	446	-	13
Мешовита	448	225	111	52	159	97	62	116	-	-
Без прихода	12	3	-	-	2	2	-	10	-	-
3,01 - 5,00 ha	672	346	168	102	191	109	111	197	5	15
Пољопривредна	159	89	102	60	13	10	-	44	-	8
Непољопривредна	315	152	-	-	128	71	81	106	-	5
Мешовита	193	104	66	42	50	28	30	42	5	2
Без прихода	5	1	-	-	-	-	-	5	-	-
5,01 - 8,00 ha	659	342	227	142	135	73	109	188	-	15
Пољопривредна	212	115	152	94	6	3	-	54	-	9
Непољопривредна	240	116	-	-	86	47	73	81	-	2
Мешовита	203	110	75	48	43	23	36	49	-	3
Без прихода	4	1	-	-	-	-	-	4	-	1
8,01 -10,00 ha	346	174	133	79	55	29	46	111	1	-
Пољопривредна	130	72	84	52	7	3	-	39	-	-
Непољопривредна	87	43	-	-	27	19	24	36	-	-
Мешовита	125	58	49	27	21	7	22	32	1	-
Без прихода	4	1	-	-	-	-	-	4	-	-
10,01-15,00 ha	256	138	100	67	57	29	21	78	-	2
Пољопривредна	109	63	68	45	6	4	-	35	-	1
Непољопривредна	62	28	-	-	29	15	13	20	-	1
Мешовита	83	46	32	22	22	10	8	21	-	-
Без прихода	2	1	-	-	-	-	-	2	-	-
Преко 15,00 ha	271	135	105	70	50	25	21	94	1	2
Пољопривредна	112	58	65	42	5	5	-	42	-	-
Непољопривредна	62	28	-	-	26	13	12	24	-	1
Мешовита	97	49	40	28	19	7	9	28	1	1
Без прихода	-	-	-	-	-	-	-	-	-	-

1. ЧЛАНОВИ ГАЗДИНСТВА ПРЕМА ПОЛУ И АКТИВНОСТИ И УКУПНО КОРИШЋЕНОЈ ПОВРШИНИ ЗЕМЉИШТА

	Чланови газдинства		Чланови газдинства према активности						У ино- странству до годину дана	У ино- странству дуже од годину дана
	укупно ¹⁾	мушки	индивидуални пољопривредници		активни ван свог газдинства		са личним приходима	издр- жавани		
			укупно	мушки	укупно	мушки				
Сента										
Укупно	8607	4379	1819	1113	2429	1473	1628	2725	6	166
Пољопривредна	2521	1335	1431	882	199	138	-	891	-	16
Непољопривредна	4732	2350	-	-	1820	1098	1466	1442	4	139
Мешовита	1244	645	388	231	373	213	162	319	2	5
Без прихода	110	49	-	-	37	24	-	73	-	6
Без земљишта	189	97	17	9	82	47	22	68	-	1
Пољопривредна	28	14	13	6	4	4	-	11	-	-
Непољопривредна	130	68	-	-	65	36	20	45	-	1
Мешовита	18	8	4	3	8	4	2	4	-	-
Без прихода	13	7	-	-	5	3	-	8	-	-
До 1,00 ha	2794	1406	131	74	1120	664	748	791	4	92
Пољопривредна	204	113	89	54	41	31	-	74	-	1
Непољопривредна	2330	1161	-	-	961	563	732	634	3	88
Мешовита	217	112	42	20	98	59	16	60	1	-
Без прихода	43	20	-	-	20	11	-	23	-	3
1,01 - 3,00 ha	2390	1221	386	237	710	457	492	802	-	41
Пољопривредна	554	306	291	181	59	41	-	204	-	5
Непољопривредна	1472	723	-	-	537	344	451	484	-	34
Мешовита	331	178	95	56	105	64	41	90	-	-
Без прихода	33	14	-	-	9	8	-	24	-	2
3,01 - 5,00 ha	1067	541	333	202	213	126	156	364	1	11
Пољопривредна	460	238	257	160	33	22	-	170	-	3
Непољопривредна	392	193	-	-	128	74	127	137	-	6
Мешовита	205	107	76	42	51	29	29	48	1	1
Без прихода	10	3	-	-	1	1	-	9	-	1
5,01 - 8,00 ha	869	441	336	205	142	85	113	278	-	9
Пољопривредна	423	218	265	161	22	13	-	136	-	1
Непољопривредна	226	112	-	-	68	44	78	80	-	4
Мешовита	210	106	71	44	50	27	35	54	-	4
Без прихода	10	5	-	-	2	1	-	8	-	-
8,01 -10,00 ha	421	209	181	106	75	44	49	116	-	-
Пољопривредна	226	107	137	80	18	12	-	71	-	-
Непољопривредна	84	43	-	-	24	15	32	28	-	-
Мешовита	111	59	44	26	33	17	17	17	-	-
Без прихода	-	-	-	-	-	-	-	-	-	-
10,01-15,00 ha	483	256	247	158	41	26	31	164	-	10
Пољопривредна	344	187	213	137	10	8	-	121	-	5
Непољопривредна	53	26	-	-	18	11	17	18	-	5
Мешовита	86	43	34	21	13	7	14	25	-	-
Без прихода	-	-	-	-	-	-	-	-	-	-
Преко 15,00 ha	394	208	188	122	46	24	17	142	1	2
Пољопривредна	282	152	166	103	12	7	-	104	-	1
Непољопривредна	45	24	-	-	19	11	9	16	1	1
Мешовита	66	32	22	19	15	6	8	21	-	-
Без прихода	1	-	-	-	-	-	-	1	-	-

1. ЧЛАНОВИ ГАЗДИНСТВА ПРЕМА ПОЛУ И АКТИВНОСТИ И УКУПНО КОРИШЋЕНОЈ ПОВРШИНИ ЗЕМЉИШТА

	Чланови газдинства		Чланови газдинства према активности						У ино- странству до годину дана	У ино- странству дуже од годину дана
	укупно ¹⁾	мушки	индивидуални пољопривредници		активни ван свог газдинства		са личним приходима	издр- жавани		
			укупно	мушки	укупно	мушки				
Чока										
Укупно	8216	4121	1367	762	2320	1447	1851	2671	7	63
Пољопривредна	1772	932	970	552	174	120	-	628	-	4
Непољопривредна	5025	2470	-	-	1746	1084	1615	1657	7	43
Мешовита	1340	687	397	210	384	230	229	330	-	7
Без прихода	79	32	-	-	16	13	7	56	-	9
Без земљишта	29	15	2	2	8	6	2	17	-	-
Пољопривредна	4	2	1	1	1	1	-	2	-	-
Непољопривредна	20	12	-	-	6	5	2	12	-	-
Мешовита	4	1	1	1	1	-	-	2	-	-
Без прихода	1	-	-	-	-	-	-	1	-	-
До 1,00 ha	2880	1415	183	92	932	612	760	999	6	29
Пољопривредна	347	189	137	73	68	51	-	142	-	1
Непољопривредна	2253	1089	-	-	775	497	720	752	6	19
Мешовита	236	119	46	19	81	57	34	75	-	4
Без прихода	44	18	-	-	8	7	6	30	-	5
1,01 - 3,00 ha	3032	1504	404	217	959	582	708	961	-	23
Пољопривредна	566	279	289	161	64	44	-	213	-	2
Непољопривредна	2015	994	-	-	734	443	639	642	-	17
Мешовита	426	219	115	56	153	89	69	89	-	-
Без прихода	25	12	-	-	8	6	-	17	-	4
3,01 - 5,00 ha	1059	548	295	165	239	145	188	336	1	8
Пољопривредна	330	170	198	113	22	13	-	110	-	1
Непољопривредна	434	223	-	-	147	90	136	150	1	5
Мешовита	292	154	97	52	70	42	51	74	-	2
Без прихода	3	1	-	-	-	-	1	2	-	-
5,01 - 8,00 ha	708	373	268	157	107	64	125	208	-	2
Пољопривредна	298	167	194	115	11	7	-	93	-	-
Непољопривредна	206	103	-	-	55	34	84	67	-	1
Мешовита	201	103	74	42	41	23	41	45	-	1
Без прихода	3	-	-	-	-	-	-	3	-	-
8,01 -10,00 ha	221	113	85	48	33	20	43	60	-	-
Пољопривредна	70	38	51	28	2	2	-	17	-	-
Непољопривредна	59	31	-	-	13	7	25	21	-	-
Мешовита	92	44	34	20	18	11	18	22	-	-
Без прихода	-	-	-	-	-	-	-	-	-	-
10,01-15,00 ha	178	95	81	53	29	10	20	48	-	1
Пољопривредна	76	45	56	36	1	-	-	19	-	-
Непољопривредна	28	13	-	-	13	6	6	9	-	1
Мешовита	71	36	25	17	15	4	14	17	-	-
Без прихода	3	1	-	-	-	-	-	3	-	-
Преко 15,00 ha	109	58	49	28	13	8	5	42	-	-
Пољопривредна	81	42	44	25	5	2	-	32	-	-
Непољопривредна	10	5	-	-	3	2	3	4	-	-
Мешовита	18	11	5	3	5	4	2	6	-	-
Без прихода	-	-	-	-	-	-	-	-	-	-

1. ЧЛАНОВИ ГАЗДИНСТВА ПРЕМА ПОЛУ И АКТИВНОСТИ И УКУПНО КОРИШЋЕНОЈ ПОВРШИНИ ЗЕМЉИШТА

	Чланови газдинства		Чланови газдинства према активности						У ино- странству до годину дана	У ино- странству дуже од годину дана
	укупно ¹⁾	мушки	индивидуални пољопривредници		активни ван свог газдинства		са личним приходима	издр- жавани		
			укупно	мушки	укупно	мушки				
Јужно-банатски округ										
Укупно	108743	54526	18284	11438	33440	20812	17157	39663	199	3697
Пољопривредна	22602	11734	12754	8006	1733	1117	12	8097	6	1156
Непољопривредна	65924	32669	-	-	26051	16366	15392	24359	122	1699
Мешовита	18242	9380	5530	3432	5248	3059	1719	5682	63	287
Без прихода	1975	743	-	-	408	270	34	1525	8	555
Без земљишта	1640	825	107	62	622	401	236	673	2	47
Пољопривредна	186	97	64	40	32	21	-	90	-	5
Непољопривредна	1192	592	-	-	498	317	221	471	2	30
Мешовита	184	102	43	22	74	50	14	53	-	-
Без прихода	78	34	-	-	18	13	1	59	-	12
До 1,00 ha	32358	16016	822	436	12915	8051	7183	11368	70	943
Пољопривредна	1511	798	557	323	353	267	3	598	-	52
Непољопривредна	28180	13900	-	-	11533	7095	6983	9607	57	716
Мешовита	1856	988	265	113	807	549	167	611	6	25
Без прихода	811	330	-	-	222	140	30	552	7	150
1,01 - 3,00 ha	27903	14061	2469	1488	9949	6396	5141	10303	41	712
Пољопривредна	3238	1672	1723	1067	354	256	3	1156	2	83
Непољопривредна	21100	10602	-	-	8411	5381	4815	7842	32	464
Мешовита	3094	1614	746	421	1095	697	321	926	6	26
Без прихода	471	173	-	-	89	62	2	379	1	139
3,01 - 5,00 ha	13274	6656	2637	1642	3842	2395	1877	4895	23	494
Пољопривредна	3036	1613	1828	1144	206	131	3	999	-	141
Непољопривредна	7368	3619	-	-	2806	1782	1617	2925	20	235
Мешовита	2654	1351	809	498	795	458	256	791	3	57
Без прихода	216	73	-	-	35	24	1	180	-	61
5,01 - 8,00 ha	12891	6529	4000	2537	2823	1741	1355	4695	18	464
Пољопривредна	4551	2379	2762	1759	247	151	1	1537	4	212
Непољопривредна	4589	2262	-	-	1618	1042	1022	1945	4	118
Мешовита	3571	1832	1238	778	934	531	332	1057	10	53
Без прихода	180	56	-	-	24	17	-	156	-	81
8,01 -10,00 ha	7433	3774	2889	1818	1248	731	577	2699	20	331
Пољопривредна	3421	1765	2051	1285	187	107	-	1183	-	177
Непољопривредна	1550	752	-	-	504	330	363	678	5	50
Мешовита	2344	1218	838	533	543	286	214	734	15	42
Без прихода	118	39	-	-	14	8	-	104	-	62
10,01-15,00 ha	7274	3633	2916	1867	1164	622	481	2702	11	355
Пољопривредна	3540	1800	2050	1292	197	100	2	1291	-	238
Непољопривредна	1218	583	-	-	407	248	245	564	2	48
Мешовита	2453	1226	866	575	557	271	234	787	9	42
Без прихода	63	24	-	-	3	3	-	60	-	27
Преко 15,00 ha	5970	3032	2444	1588	877	475	307	2328	14	351
Пољопривредна	3119	1610	1719	1096	157	84	-	1243	-	248
Непољопривредна	727	359	-	-	274	171	126	327	-	38
Мешовита	2086	1049	725	492	443	217	181	723	14	42
Без прихода	38	14	-	-	3	3	-	35	-	23

1. ЧЛАНОВИ ГАЗДИНСТВА ПРЕМА ПОЛУ И АКТИВНОСТИ И УКУПНО КОРИШЋЕНОЈ ПОВРШИНИ ЗЕМЉИШТА

	Чланови газдинства		Чланови газдинства према активности						У ино- странству до годину дана	У ино- странству дуже од годину дана
	укупно ¹⁾	мушки	индивидуални пољопривредници		активни ван свог газдинства		са личним приходима	издр- жавани		
			укупно	мушки	укупно	мушки				
Алибунар										
Укупно	12432	6209	2768	1738	3272	1989	1907	4456	29	728
Пољопривредна	3375	1769	1999	1260	210	123	1	1164	1	327
Непољопривредна	6290	3063	-	-	2340	1440	1647	2292	11	237
Мешовита	2437	1237	769	478	652	377	252	747	17	49
Без прихода	330	140	-	-	70	49	7	253	-	115
Без земљишта	175	85	19	10	66	39	33	57	-	16
Пољопривредна	23	12	14	7	-	-	-	9	-	3
Непољопривредна	123	59	-	-	57	34	30	36	-	7
Мешовита	21	11	5	3	9	5	3	4	-	-
Без прихода	8	3	-	-	-	-	-	8	-	6
До 1,00 ha	2790	1358	84	45	1010	637	715	976	5	126
Пољопривредна	158	80	57	35	32	23	-	69	-	3
Непољопривредна	2297	1111	-	-	848	526	685	762	2	91
Мешовита	216	112	27	10	94	64	24	68	3	4
Без прихода	119	55	-	-	36	24	6	77	-	28
1,01 - 3,00 ha	2683	1355	242	141	937	579	527	971	6	91
Пољопривредна	301	165	169	106	39	28	-	93	-	14
Непољопривредна	1990	988	-	-	759	458	494	732	5	44
Мешовита	314	167	73	35	120	80	32	88	1	2
Без прихода	78	35	-	-	19	13	1	58	-	31
3,01 - 5,00 ha	1361	690	254	158	387	252	220	498	2	67
Пољопривредна	301	165	183	117	17	13	1	100	-	31
Непољопривредна	797	393	-	-	298	192	195	302	2	26
Мешовита	229	119	71	41	67	43	24	67	-	3
Без прихода	34	13	-	-	5	4	-	29	-	7
5,01 - 8,00 ha	1517	753	503	327	303	188	172	536	3	97
Пољопривредна	570	296	357	232	26	16	-	186	1	48
Непољопривредна	533	252	-	-	185	116	119	228	1	28
Мешовита	396	202	146	95	92	56	53	104	1	8
Без прихода	18	3	-	-	-	-	-	18	-	13
8,01 -10,00 ha	1183	596	479	311	184	93	91	422	7	103
Пољопривредна	582	306	359	234	30	12	-	193	-	64
Непољопривредна	213	99	-	-	70	42	57	85	1	11
Мешовита	346	173	120	77	76	33	34	110	6	10
Без прихода	42	18	-	-	8	6	-	34	-	18
10,01-15,00 ha	1431	706	626	388	204	105	86	513	2	113
Пољопривредна	719	370	450	274	26	10	-	243	-	77
Непољопривредна	191	83	-	-	71	39	40	80	-	16
Мешовита	495	241	176	114	105	54	46	166	2	12
Без прихода	26	12	-	-	2	2	-	24	-	8
Преко 15,00 ha	1292	666	561	358	181	96	63	483	4	115
Пољопривредна	721	375	410	255	40	21	-	271	-	87
Непољопривредна	146	78	-	-	52	33	27	67	-	14
Мешовита	420	212	151	103	89	42	36	140	4	10
Без прихода	5	1	-	-	-	-	-	5	-	4

1. ЧЛАНОВИ ГАЗДИНСТВА ПРЕМА ПОЛУ И АКТИВНОСТИ И УКУПНО КОРИШЋЕНОЈ ПОВРШИНИ ЗЕМЉИШТА

	Чланови газдинства		Чланови газдинства према активности						У ино- странству до годину дана	У ино- странству дуже од годину дана
	укупно ¹⁾	мушки	индивидуални пољопривредници		активни ван свог газдинства		са личним приходима	издр- жавани		
			укупно	мушки	укупно	мушки				
Бела Црква										
Укупно	7493	3731	1815	1105	1889	1153	1069	2700	20	382
Пољопривредна	2128	1107	1232	745	152	99	2	739	3	98
Непољопривредна	3462	1681	-	-	1247	776	875	1330	10	151
Мешовита	1796	903	583	360	464	260	191	552	6	54
Без прихода	107	40	-	-	26	18	1	79	1	79
Без земљишта	147	75	8	5	46	32	25	68	-	1
Пољопривредна	15	6	3	1	3	2	-	9	-	-
Непољопривредна	100	53	-	-	33	23	23	44	-	-
Мешовита	28	15	5	4	9	6	2	12	-	-
Без прихода	4	1	-	-	1	1	-	3	-	1
До 1,00 ha	1496	720	53	34	571	336	340	524	8	69
Пољопривредна	88	48	38	26	21	11	-	29	-	8
Непољопривредна	1285	611	-	-	500	292	332	446	7	45
Мешовита	92	48	15	8	40	26	7	30	-	8
Без прихода	31	13	-	-	10	7	1	19	1	8
1,01 - 3,00 ha	1749	865	246	144	553	347	317	627	6	125
Пољопривредна	290	153	163	98	34	25	2	90	1	24
Непољопривредна	1116	543	-	-	407	252	281	426	2	60
Мешовита	311	156	83	46	107	66	34	84	3	6
Без прихода	32	13	-	-	5	4	-	27	-	35
3,01 - 5,00 ha	1119	576	304	193	251	165	137	426	1	58
Пољопривредна	378	203	208	133	21	15	-	149	-	17
Непољопривредна	429	213	-	-	147	99	106	175	1	17
Мешовита	297	155	96	60	77	47	31	93	-	11
Без прихода	15	5	-	-	6	4	-	9	-	13
5,01 - 8,00 ha	1181	587	444	260	223	128	121	391	2	54
Пољопривредна	462	234	289	170	22	13	-	149	2	13
Непољопривредна	318	162	-	-	104	70	81	133	-	22
Мешовита	391	189	155	90	93	43	40	103	-	9
Без прихода	10	2	-	-	4	2	-	6	-	10
8,01 -10,00 ha	823	412	342	208	126	76	63	290	2	34
Пољопривредна	380	198	233	136	24	18	-	123	-	14
Непољопривредна	109	51	-	-	30	20	30	49	-	4
Мешовита	326	159	109	72	72	38	33	110	2	9
Без прихода	8	4	-	-	-	-	-	8	-	7
10,01-15,00 ha	609	312	266	165	83	48	45	214	1	24
Пољопривредна	307	158	179	109	21	11	-	107	-	11
Непољопривредна	67	31	-	-	16	13	15	36	-	2
Мешовита	230	121	87	56	46	24	30	66	1	11
Без прихода	5	2	-	-	-	-	-	5	-	-
Преко 15,00 ha	369	184	152	96	36	21	21	160	-	17
Пољопривредна	208	107	119	72	6	4	-	83	-	11
Непољопривредна	38	17	-	-	10	7	7	21	-	1
Мешовита	121	60	33	24	20	10	14	54	-	-
Без прихода	2	-	-	-	-	-	-	2	-	5

1. ЧЛАНОВИ ГАЗДИНСТВА ПРЕМА ПОЛУ И АКТИВНОСТИ И УКУПНО КОРИШЋЕНОЈ ПОВРШИНИ ЗЕМЉИШТА

	Чланови газдинства		Чланови газдинства према активности						У ино- странству до годину дана	У ино- странству дуже од годину дана
	укупно ¹⁾	мушки	индивидуални пољопривредници		активни ван свог газдинства		са личним приходима	издр- жавани		
			укупно	мушки	укупно	мушки				
Вршац										
Укупно	13948	6972	2842	1757	3819	2326	2122	5131	34	760
Пољопривредна	3660	1874	2010	1243	235	162	1	1414	-	317
Непољопривредна	7304	3597	-	-	2843	1727	1845	2591	25	253
Мешовита	2695	1388	832	514	702	407	273	882	6	58
Без прихода	289	113	-	-	39	30	3	244	3	132
Без земљишта	342	170	15	9	129	85	55	143	-	11
Пољопривредна	35	18	8	5	6	6	-	21	-	-
Непољопривредна	274	132	-	-	114	72	54	106	-	6
Мешовита	25	15	7	4	9	7	1	8	-	-
Без прихода	8	5	-	-	-	-	-	8	-	5
До 1,00 ha	3802	1892	110	57	1474	894	877	1320	21	118
Пољопривредна	206	110	65	41	48	36	1	92	-	5
Непољопривредна	3199	1581	-	-	1277	753	845	1059	18	81
Мешовита	312	173	45	16	134	95	28	105	-	2
Без прихода	85	28	-	-	15	10	3	64	3	30
1,01 - 3,00 ha	2694	1349	267	158	930	582	532	962	3	101
Пољопривредна	405	208	203	123	44	33	-	158	-	14
Непољопривредна	1917	956	-	-	766	476	497	651	3	75
Мешовита	303	155	64	35	108	63	35	96	-	-
Без прихода	69	30	-	-	12	10	-	57	-	12
3,01 - 5,00 ha	1534	769	341	199	423	260	218	549	3	94
Пољопривредна	377	197	230	133	22	14	-	125	-	33
Непољопривредна	775	379	-	-	303	186	180	289	3	44
Мешовита	348	177	111	66	91	55	38	108	-	5
Без прихода	34	16	-	-	7	5	-	27	-	12
5,01 - 8,00 ha	1858	935	617	389	350	205	192	695	4	119
Пољопривредна	687	357	434	271	30	18	-	223	-	62
Непољопривредна	570	276	-	-	187	115	139	244	-	11
Мешовита	556	286	183	118	132	71	53	184	4	10
Без прихода	45	16	-	-	1	1	-	44	-	36
8,01 -10,00 ha	1273	643	461	291	223	136	100	487	2	92
Пољопривредна	550	283	320	201	25	14	-	205	-	48
Непољопривредна	311	148	-	-	110	73	67	133	1	9
Мешовита	387	204	141	90	88	49	33	124	1	13
Без прихода	25	8	-	-	-	-	-	25	-	22
10,01-15,00 ha	1150	574	490	311	140	76	76	443	1	102
Пољопривредна	640	320	353	221	24	19	-	263	-	66
Непољопривредна	127	62	-	-	39	22	36	52	-	15
Мешовита	373	188	137	90	76	34	40	119	1	11
Без прихода	10	4	-	-	1	1	-	9	-	10
Преко 15,00 ha	1295	640	541	343	150	88	72	532	-	123
Пољопривредна	760	381	397	248	36	22	-	327	-	89
Непољопривредна	131	63	-	-	47	30	27	57	-	12
Мешовита	391	190	144	95	64	33	45	138	-	17
Без прихода	13	6	-	-	3	3	-	10	-	5

1. ЧЛАНОВИ ГАЗДИНСТВА ПРЕМА ПОЛУ И АКТИВНОСТИ И УКУПНО КОРИШЋЕНОЈ ПОВРШИНИ ЗЕМЉИШТА

	Чланови газдинства		Чланови газдинства према активности						У ино- странству до годину дана	У ино- странству дуже од годину дана
	укупно ¹⁾	мушки	индивидуални пољопривредници		активни ван свог газдинства		са личним приходима	издр- жавани		
			укупно	мушки	укупно	мушки				
Ковачица										
Укупно	15121	7669	3104	2019	4197	2713	2040	5755	25	242
Пољопривредна	4037	2126	2305	1492	321	193	1	1408	2	72
Непољопривредна	8335	4162	-	-	3150	2112	1810	3367	8	124
Мешовита	2451	1273	799	527	671	372	226	740	15	20
Без прихода	298	108	-	-	55	36	3	240	-	26
Без земљишта	259	126	13	8	114	69	30	102	-	7
Пољопривредна	25	12	6	4	10	5	-	9	-	2
Непољопривредна	186	90	-	-	85	52	23	78	-	5
Мешовита	39	20	7	4	16	10	6	10	-	-
Без прихода	9	4	-	-	3	2	1	5	-	-
До 1,00 ha	3060	1533	124	67	1179	783	558	1197	2	36
Пољопривредна	232	127	102	53	49	36	-	81	-	1
Непољопривредна	2553	1266	-	-	1033	681	541	977	2	28
Мешовита	154	86	22	14	64	45	16	52	-	-
Без прихода	121	54	-	-	33	21	1	87	-	7
1,01 - 3,00 ha	4302	2189	500	322	1409	958	706	1681	6	60
Пољопривредна	703	375	371	240	72	51	-	259	1	8
Непољопривредна	3089	1564	-	-	1186	815	669	1229	5	45
Мешовита	434	230	129	82	142	86	37	126	-	1
Без прихода	76	20	-	-	9	6	-	67	-	6
3,01 - 5,00 ha	2326	1178	489	318	632	397	314	891	-	57
Пољопривредна	637	342	377	240	52	33	-	208	-	18
Непољопривредна	1266	630	-	-	467	306	271	528	-	27
Мешовита	378	188	112	78	106	53	42	118	-	8
Без прихода	45	18	-	-	7	5	1	37	-	4
5,01 - 8,00 ha	2237	1147	736	477	446	283	239	813	3	28
Пољопривредна	901	469	547	356	50	25	-	303	1	11
Непољопривредна	772	382	-	-	248	169	193	330	1	13
Мешовита	536	289	189	121	145	87	46	155	1	2
Без прихода	28	7	-	-	3	2	-	25	-	2
8,01 -10,00 ha	1151	589	478	301	164	101	86	419	4	16
Пољопривредна	613	318	369	236	26	16	-	218	-	9
Непољопривредна	262	134	-	-	77	54	61	124	-	4
Мешовита	271	137	109	65	61	31	25	72	4	3
Без прихода	5	-	-	-	-	-	-	5	-	-
10,01-15,00 ha	1040	518	439	298	147	71	71	381	2	18
Пољопривредна	552	279	322	214	41	16	1	188	-	10
Непољопривредна	158	74	-	-	40	26	38	80	-	-
Мешовита	323	164	117	84	66	29	32	106	2	4
Без прихода	7	1	-	-	-	-	-	7	-	4
Преко 15,00 ha	746	389	325	228	106	51	36	271	8	20
Пољопривредна	374	204	211	149	21	11	-	142	-	13
Непољопривредна	49	22	-	-	14	9	14	21	-	2
Мешовита	316	159	114	79	71	31	22	101	8	2
Без прихода	7	4	-	-	-	-	-	7	-	3

1. ЧЛАНОВИ ГАЗДИНСТВА ПРЕМА ПОЛУ И АКТИВНОСТИ И УКУПНО КОРИШЋЕНОЈ ПОВРШИНИ ЗЕМЉИШТА

	Чланови газдинства		Чланови газдинства према активности						У ино- странству до годину дана	У ино- странству дуже од годину дана
	укупно ¹⁾	мушки	индивидуални пољопривредници		активни ван свог газдинства		са личним приходима	издр- жавани		
			укупно	мушки	укупно	мушки				
Ковин										
Укупно	17271	8643	3043	1886	5057	3290	2425	6725	21	586
Пољопривредна	3779	1951	2071	1290	285	210	3	1420	-	175
Непољопривредна	10054	4971	-	-	3840	2510	2150	4054	10	284
Мешовита	3212	1653	972	596	904	557	269	1059	8	49
Без прихода	226	68	-	-	28	13	3	192	3	78
Без земљишта	253	133	32	17	78	55	29	114	-	2
Пољопривредна	51	28	23	15	4	3	-	24	-	-
Непољопривредна	152	76	-	-	60	40	27	65	-	2
Мешовита	36	21	9	2	12	10	2	13	-	-
Без прихода	14	8	-	-	2	2	-	12	-	-
До 1,00 ha	4893	2408	217	118	1785	1175	975	1908	8	170
Пољопривредна	389	203	158	87	73	60	-	158	-	26
Непољопривредна	4092	2008	-	-	1577	1023	949	1562	4	114
Мешовита	324	170	59	31	119	85	24	121	1	5
Без прихода	88	27	-	-	16	7	2	67	3	25
1,01 - 3,00 ha	5089	2538	606	362	1673	1112	813	1993	4	123
Пољопривредна	773	390	417	252	74	53	1	281	-	11
Непољопривредна	3555	1775	-	-	1372	910	729	1450	4	82
Мешовита	708	358	189	110	223	147	82	214	-	12
Без прихода	53	15	-	-	4	2	1	48	-	18
3,01 - 5,00 ha	2348	1178	527	335	633	406	295	890	3	114
Пољопривредна	570	305	356	226	32	25	-	182	-	19
Непољопривредна	1185	572	-	-	430	277	251	502	2	59
Мешовита	566	295	171	109	169	103	44	181	1	20
Без прихода	27	6	-	-	2	1	-	25	-	16
5,01 - 8,00 ha	2120	1088	643	407	474	309	181	821	1	77
Пољопривредна	759	403	436	280	37	29	1	285	-	45
Непољопривредна	727	365	-	-	275	182	136	316	-	16
Мешовита	609	312	207	127	161	98	44	196	1	3
Без прихода	25	8	-	-	1	-	-	24	-	13
8,01 -10,00 ha	906	456	377	232	154	95	52	321	2	28
Пољопривредна	415	204	243	146	25	18	-	147	-	17
Непољопривредна	106	55	-	-	36	24	25	45	-	6
Мешовита	375	196	134	86	90	52	27	122	2	3
Без прихода	10	1	-	-	3	1	-	7	-	2
10,01-15,00 ha	892	456	330	213	147	82	47	365	3	38
Пољопривредна	427	215	223	145	23	14	1	180	-	30
Непољопривредна	147	80	-	-	53	34	22	72	-	4
Мешовита	314	159	107	68	71	34	24	109	3	4
Без прихода	4	2	-	-	-	-	-	4	-	-
Преко 15,00 ha	770	386	311	202	113	56	33	313	-	34
Пољопривредна	395	203	215	139	17	8	-	163	-	27
Непољопривредна	90	40	-	-	37	20	11	42	-	1
Мешовита	280	142	96	63	59	28	22	103	-	2
Без прихода	5	1	-	-	-	-	-	5	-	4

1. ЧЛАНОВИ ГАЗДИНСТВА ПРЕМА ПОЛУ И АКТИВНОСТИ И УКУПНО КОРИШЋЕНОЈ ПОВРШИНИ ЗЕМЉИШТА

	Чланови газдинства		Чланови газдинства према активности						У ино- странству до годину дана	У ино- странству дуже од годину дана
	укупно ¹⁾	мушки	индивидуални пољопривредници		активни ван свог газдинства		са личним приходима	издр- жавани		
			укупно	мушки	укупно	мушки				
Опово										
Укупно	6244	3136	1443	915	1769	1091	758	2268	6	64
Пољопривредна	1667	868	940	602	124	83	1	602	-	16
Непољопривредна	2829	1392	-	-	1119	708	612	1094	4	37
Мешовита	1664	846	503	313	520	295	137	502	2	4
Без прихода	84	30	-	-	6	5	8	70	-	7
Без земљишта	64	32	3	2	24	19	4	33	-	-
Пољопривредна	4	3	1	1	1	-	-	2	-	-
Непољопривредна	48	24	-	-	17	15	4	27	-	-
Мешовита	7	4	2	1	4	3	-	1	-	-
Без прихода	5	1	-	-	2	1	-	3	-	-
До 1,00 ha	1741	848	73	35	676	435	332	657	3	27
Пољопривредна	137	71	45	24	37	29	1	54	-	4
Непољопривредна	1368	663	-	-	549	347	306	511	2	18
Мешовита	193	95	28	11	87	56	17	60	1	-
Без прихода	43	19	-	-	3	3	8	32	-	5
1,01 - 3,00 ha	1226	629	180	115	400	249	186	458	2	26
Пољопривредна	215	110	126	81	14	9	-	75	-	6
Непољопривредна	757	381	-	-	308	192	168	279	2	14
Мешовита	239	132	54	34	77	47	18	90	-	4
Без прихода	15	6	-	-	1	1	-	14	-	2
3,01 - 5,00 ha	776	391	234	139	215	127	69	257	1	7
Пољопривредна	232	123	150	99	9	4	-	73	-	3
Непољопривредна	270	138	-	-	112	69	52	106	-	4
Мешовита	265	128	84	40	94	54	17	69	1	-
Без прихода	9	2	-	-	-	-	-	9	-	-
5,01 - 8,00 ha	1024	508	343	223	233	145	80	368	-	2
Пољопривредна	387	196	209	138	26	18	-	152	-	1
Непољопривредна	235	114	-	-	86	57	49	100	-	1
Мешовита	395	197	134	85	121	70	31	109	-	-
Без прихода	7	1	-	-	-	-	-	7	-	-
8,01 -10,00 ha	516	280	221	144	73	46	38	184	-	1
Пољопривредна	271	145	157	101	18	13	-	96	-	1
Непољопривредна	67	33	-	-	21	13	15	31	-	-
Мешовита	175	101	64	43	34	20	23	54	-	-
Без прихода	3	1	-	-	-	-	-	3	-	-
10,01-15,00 ha	586	291	246	166	107	49	38	195	-	1
Пољопривредна	254	138	157	100	16	9	-	81	-	1
Непољопривредна	66	31	-	-	22	13	13	31	-	-
Мешовита	265	122	89	66	69	27	25	82	-	-
Без прихода	1	-	-	-	-	-	-	1	-	-
Преко 15,00 ha	311	157	143	91	41	21	11	116	-	-
Пољопривредна	167	82	95	58	3	1	-	69	-	-
Непољопривредна	18	8	-	-	4	2	5	9	-	-
Мешовита	125	67	48	33	34	18	6	37	-	-
Без прихода	1	-	-	-	-	-	-	1	-	-

1. ЧЛАНОВИ ГАЗДИНСТВА ПРЕМА ПОЛУ И АКТИВНОСТИ И УКУПНО КОРИШЋЕНОЈ ПОВРШИНИ ЗЕМЉИШТА

	Чланови газдинства		Чланови газдинства према активности						У ино- странству до годину дана	У ино- странству дуже од годину дана
	укупно ¹⁾	мушки	индивидуални пољопривредници		активни ван свог газдинства		са личним приходима	издр- жавани		
			укупно	мушки	укупно	мушки				
Панчево										
Укупно	28505	14282	2453	1527	10842	6641	5171	9988	51	646
Пољопривредна	3067	1575	1678	1052	339	199	2	1048	-	64
Непољопривредна	22048	11010	-	-	9356	5760	4928	7718	46	466
Мешовита	2882	1502	775	475	984	579	238	880	5	38
Без прихода	508	195	-	-	163	103	3	342	-	78
Без земљишта	326	167	12	8	136	85	44	132	2	10
Пољопривредна	25	14	7	6	5	3	-	13	-	-
Непољопривредна	265	136	-	-	116	72	44	103	2	10
Мешовита	17	9	5	2	9	6	-	3	-	-
Без прихода	19	8	-	-	6	4	-	13	-	-
До 1,00 ha	12490	6245	106	53	5466	3318	2781	4117	20	302
Пољопривредна	222	115	57	36	79	61	1	85	-	-
Непољопривредна	11586	5790	-	-	5082	3059	2742	3742	20	266
Мешовита	422	230	49	17	204	137	35	134	-	6
Без прихода	260	110	-	-	101	61	3	156	-	30
1,01 - 3,00 ha	7811	3929	323	195	3114	1989	1533	2829	12	157
Пољопривредна	430	217	221	137	61	43	-	148	-	6
Непољопривредна	6718	3385	-	-	2807	1786	1468	2433	10	121
Мешовита	538	283	102	58	213	138	65	156	2	1
Без прихода	125	44	-	-	33	22	-	92	-	29
3,01 - 5,00 ha	2712	1335	373	233	943	564	391	995	10	58
Пољопривредна	414	213	244	148	44	23	1	125	-	7
Непољопривредна	1818	888	-	-	739	457	354	716	9	32
Мешовита	435	222	129	85	152	79	36	117	1	10
Без прихода	45	12	-	-	8	5	-	37	-	9
5,01 - 8,00 ha	2080	1058	511	322	556	334	241	769	3	57
Пољопривредна	574	306	350	220	44	22	-	180	-	20
Непољопривредна	966	474	-	-	357	222	202	405	2	16
Мешовита	504	263	161	102	141	79	39	162	1	20
Без прихода	36	15	-	-	14	11	-	22	-	1
8,01 -10,00 ha	1165	584	439	275	224	125	83	416	3	35
Пољопривредна	520	265	315	198	36	14	-	169	-	14
Непољопривредна	282	130	-	-	94	62	57	128	3	13
Мешовита	350	186	124	77	93	49	26	107	-	1
Без прихода	13	3	-	-	1	-	-	12	-	7
10,01-15,00 ha	1094	538	386	241	232	125	65	411	-	16
Пољопривредна	490	242	277	171	41	18	-	172	-	10
Непољопривредна	274	132	-	-	100	59	45	129	-	4
Мешовита	322	161	109	70	91	48	20	102	-	-
Без прихода	8	3	-	-	-	-	-	8	-	2
Преко 15,00 ha	827	426	303	200	171	101	33	319	1	11
Пољопривредна	392	203	207	136	29	15	-	156	-	7
Непољопривредна	139	75	-	-	61	43	16	62	-	4
Мешовита	294	148	96	64	81	43	17	99	1	-
Без прихода	2	-	-	-	-	-	-	2	-	-

1. ЧЛАНОВИ ГАЗДИНСТВА ПРЕМА ПОЛУ И АКТИВНОСТИ И УКУПНО КОРИШЋЕНОЈ ПОВРШИНИ ЗЕМЉИШТА

	Чланови газдинства		Чланови газдинства према активности						У ино- странству до годину дана	У ино- странству дуже од годину дана
	укупно ¹⁾	мушки	индивидуални пољопривредници		активни ван свог газдинства		са личним приходима	издр- жавани		
			укупно	мушки	укупно	мушки				
Планиште										
Укупно	7729	3884	816	491	2595	1609	1665	2640	13	289
Пољопривредна	889	464	519	322	67	48	1	302	-	87
Непољопривредна	5602	2793	-	-	2156	1333	1525	1913	8	147
Мешовита	1105	578	297	169	351	212	133	320	4	15
Без прихода	133	49	-	-	21	16	6	105	1	40
Без земљишта	74	37	5	3	29	17	16	24	-	-
Пољопривредна	8	4	2	1	3	2	-	3	-	-
Непољопривредна	44	22	-	-	16	9	16	12	-	-
Мешовита	11	7	3	2	6	3	-	2	-	-
Без прихода	11	4	-	-	4	3	-	7	-	-
До 1,00 ha	2086	1012	55	27	754	473	605	669	3	95
Пољопривредна	79	44	35	21	14	11	-	30	-	5
Непољопривредна	1800	870	-	-	667	414	583	548	2	73
Мешовита	143	74	20	6	65	41	16	41	1	-
Без прихода	64	24	-	-	8	7	6	50	-	17
1,01 - 3,00 ha	2349	1207	105	51	933	580	527	782	2	29
Пољопривредна	121	54	53	30	16	14	-	52	-	-
Непољопривредна	1958	1010	-	-	806	492	509	642	1	23
Мешовита	247	133	52	21	105	70	18	72	-	-
Без прихода	23	10	-	-	6	4	-	16	1	6
3,01 - 5,00 ha	1098	539	115	67	358	224	233	389	3	39
Пољопривредна	127	65	80	48	9	4	1	37	-	13
Непољопривредна	828	406	-	-	310	196	208	307	3	26
Мешовита	136	67	35	19	39	24	24	38	-	-
Без прихода	7	1	-	-	-	-	-	7	-	-
5,01 - 8,00 ha	874	453	203	132	238	149	129	302	2	30
Пољопривредна	211	118	140	92	12	10	-	59	-	12
Непољопривредна	468	237	-	-	176	111	103	189	-	11
Мешовита	184	94	63	40	49	27	26	44	2	1
Без прихода	11	4	-	-	1	1	-	10	-	6
8,01 -10,00 ha	416	214	92	56	100	59	64	160	-	22
Пољопривредна	90	46	55	33	3	2	-	32	-	10
Непољопривредна	200	102	-	-	66	42	51	83	-	3
Мешовита	114	62	37	23	29	14	13	35	-	3
Без прихода	12	4	-	-	2	1	-	10	-	6
10,01-15,00 ha	472	238	133	85	104	66	53	180	2	43
Пољопривредна	151	78	89	58	5	3	-	57	-	33
Непољопривредна	188	90	-	-	66	42	36	84	2	7
Мешовита	131	70	44	27	33	21	17	37	-	-
Без прихода	2	-	-	-	-	-	-	2	-	3
Преко 15,00 ha	360	184	108	70	79	41	38	134	1	31
Пољопривредна	102	55	65	39	5	2	-	32	-	14
Непољопривредна	116	56	-	-	49	27	19	48	-	4
Мешовита	139	71	43	31	25	12	19	51	1	11
Без прихода	3	2	-	-	-	-	-	3	-	2

1. ЧЛАНОВИ ГАЗДИНСТВА ПРЕМА ПОЛУ И АКТИВНОСТИ И УКУПНО КОРИШЋЕНОЈ ПОВРШИНИ ЗЕМЉИШТА

	Чланови газдинства		Чланови газдинства према активности						У ино- странству до годину дана	У ино- странству дуже од годину дана
	укупно ¹⁾	мушки	индивидуални пољопривредници		активни ван свог газдинства		са личним приходима	издр- жавани		
			укупно	мушки	укупно	мушки				
Западно-бачки округ										
Укупно	75108	37505	7328	4531	25970	15887	16334	25381	95	1091
Пољопривредна	9146	4817	4738	2931	1084	749	11	3311	2	108
Непољопривредна	54263	26852	-	-	21141	12921	14887	18157	78	728
Мешовита	10343	5234	2590	1600	3330	1942	1411	2999	13	59
Без прихода	1356	602	-	-	415	275	25	914	2	196
Без земљишта	1679	851	64	39	639	404	259	716	1	13
Пољопривредна	169	91	45	30	43	32	-	81	-	-
Непољопривредна	1300	650	-	-	515	320	246	538	1	12
Мешовита	139	72	19	9	58	34	13	49	-	-
Без прихода	71	38	-	-	23	18	-	48	-	1
До 1,00 ha	27064	13382	588	283	10699	6563	6934	8795	48	463
Пољопривредна	1198	645	352	189	332	246	7	505	2	17
Непољопривредна	23346	11464	-	-	9279	5617	6656	7371	40	338
Мешовита	1883	971	236	94	867	552	259	516	5	19
Без прихода	637	302	-	-	221	148	12	403	1	89
1,01 - 3,00 ha	24522	12223	1382	785	9114	5594	5824	8170	32	361
Пољопривредна	1670	879	813	473	250	174	2	605	-	8
Непољопривредна	19790	9808	-	-	7783	4740	5407	6574	26	275
Мешовита	2641	1361	569	312	964	608	403	700	5	9
Без прихода	421	175	-	-	117	72	12	291	1	69
3,01 - 5,00 ha	8471	4317	1288	805	2636	1652	1594	2945	8	104
Пољопривредна	1385	731	814	502	139	94	1	431	-	8
Непољопривредна	5279	2679	-	-	1976	1255	1364	1932	7	64
Мешовита	1685	859	474	303	488	278	229	493	1	8
Без прихода	122	48	-	-	33	25	-	89	-	24
5,01 - 8,00 ha	6158	3100	1557	986	1509	927	954	2135	3	78
Пољопривредна	1754	917	1036	651	114	77	1	603	-	27
Непољопривредна	2714	1344	-	-	959	601	729	1023	3	32
Мешовита	1623	814	521	335	420	241	223	459	-	14
Без прихода	67	25	-	-	16	8	1	50	-	5
8,01 -10,00 ha	2809	1428	998	639	528	310	338	944	1	38
Пољопривредна	1164	613	723	455	75	51	-	366	-	27
Непољопривредна	833	416	-	-	267	171	236	329	1	5
Мешовита	786	388	275	184	182	84	102	227	-	5
Без прихода	26	11	-	-	4	4	-	22	-	1
10,01-15,00 ha	2485	1242	846	560	480	257	258	900	1	15
Пољопривредна	1127	593	619	403	79	46	-	429	-	11
Непољопривредна	630	306	-	-	224	134	170	236	-	1
Мешовита	720	340	227	157	176	77	88	228	1	-
Без прихода	8	3	-	-	1	-	-	7	-	3
Преко 15,00 ha	1920	962	605	434	365	180	173	776	1	19
Пољопривредна	679	348	336	228	52	29	-	291	-	10
Непољопривредна	371	185	-	-	138	83	79	154	-	1
Мешовита	866	429	269	206	175	68	94	327	1	4
Без прихода	4	-	-	-	-	-	-	4	-	4

1. ЧЛАНОВИ ГАЗДИНСТВА ПРЕМА ПОЛУ И АКТИВНОСТИ И УКУПНО КОРИШЋЕНОЈ ПОВРШИНИ ЗЕМЉИШТА

	Чланови газдинства		Чланови газдинства према активности						У ино- странству до годину дана	У ино- странству дуже од годину дана
	укупно ¹⁾	мушки	индивидуални пољопривредници		активни ван свог газдинства		са личним приходима	издр- жавани		
			укупно	мушки	укупно	мушки				
Апатин										
Укупно	11329	5657	1232	680	3872	2358	2850	3364	11	233
Пољопривредна	1501	765	901	487	131	98	-	469	-	31
Непољопривредна	8426	4170	-	-	3288	1975	2673	2457	8	158
Мешовита	1168	608	331	193	383	231	171	281	2	5
Без прихода	234	114	-	-	70	54	6	157	1	39
Без земљишта	182	89	6	3	71	42	31	74	-	5
Пољопривредна	9	4	2	1	3	2	-	4	-	-
Непољопривредна	149	74	-	-	59	34	30	60	-	5
Мешовита	14	6	4	2	7	4	1	2	-	-
Без прихода	10	5	-	-	2	2	-	8	-	-
До 1,00 ha	5166	2572	115	57	2020	1224	1576	1450	5	116
Пољопривредна	212	110	74	37	55	42	-	83	-	5
Непољопривредна	4591	2270	-	-	1813	1084	1540	1234	4	85
Мешовита	233	123	41	20	106	63	34	51	1	3
Без прихода	130	69	-	-	46	35	2	82	-	23
1,01 - 3,00 ha	3530	1745	289	158	1286	766	884	1066	5	67
Пољопривредна	354	182	206	109	38	27	-	110	-	-
Непољопривредна	2763	1351	-	-	1101	647	829	830	3	53
Мешовита	347	186	83	49	129	79	51	83	1	1
Без прихода	66	26	-	-	18	13	4	43	1	13
3,01 - 5,00 ha	1096	565	230	137	309	205	215	341	1	14
Пољопривредна	245	121	164	94	11	8	-	70	-	-
Непољопривредна	617	322	-	-	227	150	182	207	1	11
Мешовита	217	113	66	43	67	43	33	51	-	-
Без прихода	17	9	-	-	4	4	-	13	-	3
5,01 - 8,00 ha	721	362	286	152	123	81	86	226	-	16
Пољопривредна	317	160	217	113	14	12	-	86	-	11
Непољопривредна	223	111	-	-	70	46	62	91	-	4
Мешовита	174	88	69	39	39	23	24	42	-	1
Без прихода	7	3	-	-	-	-	-	7	-	-
8,01 -10,00 ha	285	145	141	79	21	15	27	96	-	9
Пољопривредна	176	89	114	64	4	3	-	58	-	9
Непољопривредна	46	23	-	-	9	8	15	22	-	-
Мешовита	59	31	27	15	8	4	12	12	-	-
Без прихода	4	2	-	-	-	-	-	4	-	-
10,01-15,00 ha	241	128	120	69	27	18	21	73	-	6
Пољопривредна	146	79	96	54	6	4	-	44	-	6
Непољопривредна	19	10	-	-	5	4	9	5	-	-
Мешовита	76	39	24	15	16	10	12	24	-	-
Без прихода	-	-	-	-	-	-	-	-	-	-
Преко 15,00 ha	108	51	45	25	15	7	10	38	-	-
Пољопривредна	42	20	28	15	-	-	-	14	-	-
Непољопривредна	18	9	-	-	4	2	6	8	-	-
Мешовита	48	22	17	10	11	5	4	16	-	-
Без прихода	-	-	-	-	-	-	-	-	-	-

1. ЧЛАНОВИ ГАЗДИНСТВА ПРЕМА ПОЛУ И АКТИВНОСТИ И УКУПНО КОРИШЋЕНОЈ ПОВРШИНИ ЗЕМЉИШТА

	Чланови газдинства		Чланови газдинства према активности						У ино- странству до годину дана	У ино- странству дуже од годину дана
	укупно ¹⁾	мушки	индивидуални пољопривредници		активни ван свог газдинства		са личним приходима	издр- жавани		
			укупно	мушки	укупно	мушки				
Кула										
Укупно	14310	7211	885	546	5282	3239	3098	5028	17	149
Пољопривредна	1246	652	603	392	168	105	3	472	-	12
Непољопривредна	11511	5779	-	-	4542	2782	2929	4023	17	108
Мешовита	1268	650	282	154	468	290	163	355	-	6
Без прихода	285	130	-	-	104	62	3	178	-	23
Без земљишта	426	215	10	6	179	114	59	178	-	-
Пољопривредна	18	12	9	6	3	2	-	6	-	-
Непољопривредна	363	180	-	-	153	97	57	153	-	-
Мешовита	30	17	1	-	17	11	2	10	-	-
Без прихода	15	6	-	-	6	4	-	9	-	-
До 1,00 ha	5998	3012	101	38	2409	1489	1427	2055	6	68
Пољопривредна	180	101	53	32	43	31	1	83	-	6
Непољопривредна	5344	2666	-	-	2139	1307	1385	1814	6	48
Мешовита	354	184	48	6	171	119	39	96	-	-
Без прихода	120	61	-	-	56	32	2	62	-	14
1,01 - 3,00 ha	4534	2303	185	108	1721	1052	1033	1587	8	60
Пољопривредна	241	123	113	72	42	25	-	86	-	1
Непољопривредна	3868	1973	-	-	1527	935	984	1349	8	52
Мешовита	339	168	72	36	130	79	48	89	-	2
Без прихода	86	39	-	-	22	13	1	63	-	5
3,01 - 5,00 ha	1333	677	156	102	456	279	257	462	2	11
Пољопривредна	194	106	110	72	26	15	1	57	-	1
Непољопривредна	937	478	-	-	371	233	234	330	2	4
Мешовита	168	81	46	30	51	26	22	49	-	3
Без прихода	34	12	-	-	8	5	-	26	-	3
5,01 - 8,00 ha	945	467	164	109	271	161	161	348	1	7
Пољопривредна	219	114	117	74	22	15	1	79	-	4
Непољопривредна	549	265	-	-	196	115	141	211	1	3
Мешовита	153	80	47	35	43	25	19	44	-	-
Без прихода	24	8	-	-	10	6	-	14	-	-
8,01 -10,00 ha	339	177	94	58	77	44	66	102	-	2
Пољопривредна	106	60	72	44	9	7	-	25	-	-
Непољопривредна	172	81	-	-	56	30	58	58	-	1
Мешовита	56	32	22	14	10	5	8	16	-	-
Без прихода	5	4	-	-	2	2	-	3	-	1
10,01-15,00 ha	373	180	94	64	81	47	55	143	-	-
Пољопривредна	157	73	77	55	10	3	-	70	-	-
Непољопривредна	164	79	-	-	53	33	49	62	-	-
Мешовита	52	28	17	9	18	11	6	11	-	-
Без прихода	-	-	-	-	-	-	-	-	-	-
Преко 15,00 ha	362	180	81	61	88	53	40	153	-	1
Пољопривредна	131	63	52	37	13	7	-	66	-	-
Непољопривредна	114	57	-	-	47	32	21	46	-	-
Мешовита	116	60	29	24	28	14	19	40	-	1
Без прихода	1	-	-	-	-	-	-	1	-	-

1. ЧЛАНОВИ ГАЗДИНСТВА ПРЕМА ПОЛУ И АКТИВНОСТИ И УКУПНО КОРИШЋЕНОЈ ПОВРШИНИ ЗЕМЉИШТА

	Чланови газдинства		Чланови газдинства према активности						У ино- странству до годину дана	У ино- странству дуже од годину дана
	укупно ¹⁾	мушки	индивидуални пољопривредници		активни ван свог газдинства		са личним приходима	издр- жавани		
			укупно	мушки	укупно	мушки				
Оцаи										
Укупно	15196	7590	1290	734	5370	3299	3393	5125	18	165
Пољопривредна	1496	791	766	449	200	143	5	525	-	16
Непољопривредна	11305	5593	-	-	4409	2700	3069	3810	17	124
Мешовита	2146	1091	524	285	681	401	310	631	-	7
Без прихода	249	115	-	-	80	55	9	159	1	18
Без земљишта	348	173	10	5	123	82	56	158	1	3
Пољопривредна	34	15	6	4	8	7	-	20	-	-
Непољопривредна	262	132	-	-	96	63	53	112	1	3
Мешовита	28	12	4	1	10	5	3	11	-	-
Без прихода	24	14	-	-	9	7	-	15	-	-
До 1,00 ha	5623	2763	78	40	2328	1415	1356	1850	11	74
Пољопривредна	205	113	46	26	66	52	3	90	-	2
Непољопривредна	4940	2406	-	-	2052	1233	1293	1585	10	61
Мешовита	359	187	32	14	172	101	55	100	-	-
Без прихода	119	57	-	-	38	29	5	75	1	11
1,01 - 3,00 ha	5452	2738	254	120	1990	1262	1364	1838	6	65
Пољопривредна	294	160	136	73	52	40	2	104	-	6
Непољопривредна	4486	2237	-	-	1696	1063	1263	1521	6	55
Мешовита	587	302	118	47	214	144	95	160	-	2
Без прихода	85	39	-	-	28	15	4	53	-	2
3,01 - 5,00 ha	1587	799	249	144	485	290	309	544	-	7
Пољопривредна	213	114	125	71	33	24	-	55	-	-
Непољопривредна	934	463	-	-	335	199	256	343	-	3
Мешовита	427	219	124	73	114	64	53	136	-	2
Без прихода	13	3	-	-	3	3	-	10	-	2
5,01 - 8,00 ha	1173	603	317	190	276	170	196	384	-	6
Пољопривредна	310	155	182	113	20	10	-	108	-	2
Непољопривредна	469	246	-	-	161	100	147	161	-	1
Мешовита	393	202	135	77	95	60	49	114	-	3
Без прихода	1	-	-	-	-	-	-	1	-	-
8,01 -10,00 ha	500	252	199	123	85	45	61	155	-	3
Пољопривредна	207	109	142	87	6	2	-	59	-	2
Непољопривредна	112	56	-	-	36	23	35	41	-	1
Мешовита	177	86	57	36	42	19	26	52	-	-
Без прихода	4	1	-	-	1	1	-	3	-	-
10,01-15,00 ha	340	175	127	74	53	25	36	124	-	3
Пољопривредна	160	84	91	51	7	4	-	62	-	-
Непољопривредна	65	36	-	-	22	14	15	28	-	-
Мешовита	112	54	36	23	23	7	21	32	-	-
Без прихода	3	1	-	-	1	-	-	2	-	3
Преко 15,00 ha	173	87	56	38	30	10	15	72	-	4
Пољопривредна	73	41	38	24	8	4	-	27	-	4
Непољопривредна	37	17	-	-	11	5	7	19	-	-
Мешовита	63	29	18	14	11	1	8	26	-	-
Без прихода	-	-	-	-	-	-	-	-	-	-

1. ЧЛАНОВИ ГАЗДИНСТВА ПРЕМА ПОЛУ И АКТИВНОСТИ И УКУПНО КОРИШЋЕНОЈ ПОВРШИНИ ЗЕМЉИШТА

	Чланови газдинства		Чланови газдинства према активности						У ино- странству до годину дана	У ино- странству дуже од годину дана
	укупно ¹⁾	мушки	индивидуални пољопривредници		активни ван свог газдинства		са личним приходима	издр- жавани		
			укупно	мушки	укупно	мушки				
Сомбор										
Укупно	34273	17047	3921	2571	11446	6991	6993	11864	49	544
Пољопривредна	4903	2609	2468	1603	585	403	3	1845	2	49
Непољопривредна	23021	11310	-	-	8902	5464	6216	7867	36	338
Мешовита	5761	2885	1453	968	1798	1020	767	1732	11	41
Без прихода	588	243	-	-	161	104	7	420	-	116
Без земљишта	723	374	38	25	266	166	113	306	-	5
Пољопривредна	108	60	28	19	29	21	-	51	-	-
Непољопривредна	526	264	-	-	207	126	106	213	-	4
Мешовита	67	37	10	6	24	14	7	26	-	-
Без прихода	22	13	-	-	6	5	-	16	-	1
До 1,00 ha	10277	5035	294	148	3942	2435	2575	3440	26	205
Пољопривредна	601	321	179	94	168	121	3	249	2	4
Непољопривредна	8471	4122	-	-	3275	1993	2438	2738	20	144
Мешовита	937	477	115	54	418	269	131	269	4	16
Без прихода	268	115	-	-	81	52	3	184	-	41
1,01 - 3,00 ha	11006	5437	654	399	4117	2514	2543	3679	13	169
Пољопривредна	781	414	358	219	118	82	-	305	-	1
Непољопривредна	8673	4247	-	-	3459	2095	2331	2874	9	115
Мешовита	1368	705	296	180	491	306	209	368	4	4
Без прихода	184	71	-	-	49	31	3	132	-	49
3,01 - 5,00 ha	4455	2276	653	422	1386	878	813	1598	5	72
Пољопривредна	733	390	415	265	69	47	-	249	-	7
Непољопривредна	2791	1416	-	-	1043	673	692	1052	4	46
Мешовита	873	446	238	157	256	145	121	257	1	3
Без прихода	58	24	-	-	18	13	-	40	-	16
5,01 - 8,00 ha	3319	1668	790	535	839	515	511	1177	2	49
Пољопривредна	908	488	520	351	58	40	-	330	-	10
Непољопривредна	1473	722	-	-	532	340	379	560	2	24
Мешовита	903	444	270	184	243	133	131	259	-	10
Без прихода	35	14	-	-	6	2	1	28	-	5
8,01 -10,00 ha	1685	854	564	379	345	206	184	591	1	24
Пољопривредна	675	355	395	260	56	39	-	224	-	16
Непољопривредна	503	256	-	-	166	110	128	208	1	3
Мешовита	494	239	169	119	122	56	56	147	-	5
Без прихода	13	4	-	-	1	1	-	12	-	-
10,01-15,00 ha	1531	759	505	353	319	167	146	560	1	6
Пољопривредна	664	357	355	243	56	35	-	253	-	5
Непољопривредна	382	181	-	-	144	83	97	141	-	1
Мешовита	480	219	150	110	119	49	49	161	1	-
Без прихода	5	2	-	-	-	-	-	5	-	-
Преко 15,00 ha	1277	644	423	310	232	110	108	513	1	14
Пољопривредна	433	224	218	152	31	18	-	184	-	6
Непољопривредна	202	102	-	-	76	44	45	81	-	1
Мешовита	639	318	205	158	125	48	63	245	1	3
Без прихода	3	-	-	-	-	-	-	3	-	4

1. ЧЛАНОВИ ГАЗДИНСТВА ПРЕМА ПОЛУ И АКТИВНОСТИ И УКУПНО КОРИШЋЕНОЈ ПОВРШИНИ ЗЕМЉИШТА

	Чланови газдинства		Чланови газдинства према активности						У ино- странству до годину дана	У ино- странству дуже од годину дана
	укупно ¹⁾	мушки	индивидуални пољопривредници		активни ван свог газдинства		са личним приходима	издр- жавани		
			укупно	мушки	укупно	мушки				
Јужно-бачки округ										
Укупно	126936	63524	14225	9149	43588	26120	25124	43806	193	1778
Пољопривредна	18138	9435	9855	6321	1475	945	16	6789	3	153
Непољопривредна	91154	45193	-	-	36648	22078	23268	31090	148	1264
Мешовита	15854	8205	4370	2828	5049	2825	1807	4594	34	100
Без прихода	1790	691	-	-	416	272	33	1333	8	261
Без земљишта	3443	1719	137	84	1355	845	507	1439	5	30
Пољопривредна	328	170	90	60	70	46	1	167	-	-
Непољопривредна	2753	1375	-	-	1146	714	474	1128	5	23
Мешовита	284	140	47	24	118	71	29	90	-	-
Без прихода	78	34	-	-	21	14	3	54	-	7
До 1,00 ha	44727	22219	1037	615	18178	10716	11148	14285	79	777
Пољопривредна	1740	911	658	409	317	227	7	758	-	18
Непољопривредна	39762	19694	-	-	16528	9669	10813	12351	70	622
Мешовита	2468	1300	379	206	1115	677	309	664	1	14
Без прихода	757	314	-	-	218	143	19	512	8	123
1,01 - 3,00 ha	38060	18979	2580	1555	14123	8606	7990	13308	59	523
Пољопривредна	3339	1705	1698	1045	363	237	3	1272	3	23
Непољопривредна	30463	15112	-	-	12264	7451	7571	10583	45	399
Мешовита	3749	1970	882	510	1384	847	409	1063	11	32
Без прихода	509	192	-	-	112	71	7	390	-	69
3,01 - 5,00 ha	14013	7048	2303	1471	4219	2630	2480	4992	19	158
Пољопривредна	2599	1361	1537	967	187	115	2	873	-	28
Непољопривредна	8699	4308	-	-	3281	2085	2163	3241	14	89
Мешовита	2515	1312	766	504	713	405	311	720	5	13
Без прихода	200	67	-	-	38	25	4	158	-	28
5,01 - 8,00 ha	12022	6052	3082	1992	2968	1805	1584	4372	16	150
Пољопривредна	3568	1857	2164	1388	204	130	1	1199	-	45
Непољопривредна	5524	2740	-	-	1984	1270	1293	2238	9	68
Мешовита	2776	1399	918	604	766	394	290	795	7	18
Без прихода	154	56	-	-	14	11	-	140	-	19
8,01 -10,00 ha	5537	2840	1791	1171	1170	661	601	1968	7	57
Пољопривредна	2145	1128	1290	837	117	62	-	738	-	15
Непољопривредна	1879	952	-	-	679	422	452	744	4	26
Мешовита	1459	747	501	334	369	174	149	437	3	8
Без прихода	54	13	-	-	5	3	-	49	-	8
10,01-15,00 ha	4996	2562	1816	1229	895	496	477	1802	6	52
Пољопривредна	2276	1192	1312	872	105	63	1	858	-	15
Непољопривредна	1220	607	-	-	430	266	315	474	1	19
Мешовита	1470	751	504	357	355	164	161	445	5	11
Без прихода	30	12	-	-	5	3	-	25	-	7
Преко 15,00 ha	4138	2105	1479	1032	680	361	337	1640	2	31
Пољопривредна	2143	1111	1106	743	112	65	1	924	-	9
Непољопривредна	854	405	-	-	336	201	187	331	-	18
Мешовита	1133	586	373	289	229	93	149	380	2	4
Без прихода	8	3	-	-	3	2	-	5	-	-

1. ЧЛАНОВИ ГАЗДИНСТВА ПРЕМА ПОЛУ И АКТИВНОСТИ И УКУПНО КОРИШЋЕНОЈ ПОВРШИНИ ЗЕМЉИШТА

	Чланови газдинства		Чланови газдинства према активности						У ино- странству до годину дана	У ино- странству дуже од годину дана
	укупно ¹⁾	мушки	индивидуални пољопривредници		активни ван свог газдинства		са личним приходима	издр- жавани		
			укупно	мушки	укупно	мушки				
Бач										
Укупно	7479	3744	1211	751	2107	1333	1323	2766	72	205
Пољопривредна	1681	862	880	532	165	113	1	635	-	32
Непољопривредна	4471	2192	-	-	1560	991	1171	1691	49	119
Мешовита	1169	624	331	219	344	202	149	322	23	12
Без прихода	158	66	-	-	38	27	2	118	-	42
Без земљишта	200	103	7	3	78	48	32	83	-	3
Пољопривредна	22	14	6	3	5	3	-	11	-	-
Непољопривредна	166	83	-	-	67	42	31	68	-	3
Мешовита	10	6	1	-	6	3	1	2	-	-
Без прихода	2	-	-	-	-	-	-	2	-	-
До 1,00 ha	1723	837	69	40	624	386	390	625	15	60
Пољопривредна	124	61	52	31	26	18	1	45	-	4
Непољопривредна	1419	682	-	-	531	324	376	497	15	38
Мешовита	115	66	17	9	49	32	11	38	-	-
Без прихода	65	28	-	-	18	12	2	45	-	18
1,01 - 3,00 ha	2364	1159	247	145	740	473	479	879	19	68
Пољопривредна	401	196	191	109	50	31	-	160	-	6
Непољопривредна	1651	798	-	-	582	372	450	602	17	45
Мешовита	255	142	56	36	96	61	29	72	2	4
Без прихода	57	23	-	-	12	9	-	45	-	13
3,01 - 5,00 ha	1015	522	212	122	272	179	180	340	11	27
Пољопривредна	238	123	147	82	25	19	-	66	-	8
Непољопривредна	533	270	-	-	176	113	144	206	7	9
Мешовита	223	120	65	40	64	42	36	54	4	2
Без прихода	21	9	-	-	7	5	-	14	-	8
5,01 - 8,00 ha	1095	562	273	175	244	157	149	416	13	22
Пољопривредна	337	180	183	115	31	24	-	123	-	8
Непољопривредна	490	250	-	-	149	101	120	215	6	10
Мешовита	255	126	90	60	63	31	29	66	7	1
Без прихода	13	6	-	-	1	1	-	12	-	3
8,01 -10,00 ha	411	215	146	92	59	38	39	161	6	8
Пољопривредна	195	99	107	66	7	4	-	81	-	1
Непољопривредна	115	61	-	-	32	22	22	58	3	7
Мешовита	101	55	39	26	20	12	17	22	3	-
Без прихода	-	-	-	-	-	-	-	-	-	-
10,01-15,00 ha	366	191	141	93	53	31	34	132	6	12
Пољопривредна	174	94	104	66	7	4	-	63	-	2
Непољопривредна	63	32	-	-	13	10	21	28	1	7
Мешовита	129	65	37	27	33	17	13	41	5	3
Без прихода	-	-	-	-	-	-	-	-	-	-
Преко 15,00 ha	305	155	116	81	37	21	20	130	2	5
Пољопривредна	190	95	90	60	14	10	-	86	-	3
Непољопривредна	34	16	-	-	10	7	7	17	-	-
Мешовита	81	44	26	21	13	4	13	27	2	2
Без прихода	-	-	-	-	-	-	-	-	-	-

1. ЧЛАНОВИ ГАЗДИНСТВА ПРЕМА ПОЛУ И АКТИВНОСТИ И УКУПНО КОРИШЋЕНОЈ ПОВРШИНИ ЗЕМЉИШТА

	Чланови газдинства		Чланови газдинства према активности						У ино- странству до годину дана	У ино- странству дуже од годину дана
	укупно ¹⁾	мушки	индивидуални пољопривредници		активни ван свог газдинства		са личним приходима	издр- жавани		
			укупно	мушки	укупно	мушки				
Бачка Паланка										
Укупно	19256	9575	2655	1612	6357	3754	4274	5954	16	151
Пољопривредна	3118	1615	1881	1158	230	133	2	1005	-	17
Непољопривредна	13256	6486	-	-	5252	3118	3898	4090	16	109
Мешовита	2700	1403	774	454	833	477	366	727	-	4
Без прихода	182	71	-	-	42	26	8	132	-	21
Без земљишта	412	200	23	13	148	98	90	151	-	1
Пољопривредна	26	12	13	7	4	4	-	9	-	-
Непољопривредна	338	165	-	-	122	81	87	129	-	1
Мешовита	44	21	10	6	22	13	3	9	-	-
Без прихода	4	2	-	-	-	-	-	4	-	-
До 1,00 ha	5510	2678	129	71	2327	1349	1514	1532	8	55
Пољопривредна	203	99	73	44	51	31	2	77	-	4
Непољопривредна	4846	2349	-	-	2069	1191	1461	1308	8	39
Мешовита	380	197	56	27	179	109	49	96	-	-
Без прихода	81	33	-	-	28	18	2	51	-	12
1,01 - 3,00 ha	6719	3335	509	286	2421	1453	1732	2052	5	64
Пољопривредна	562	293	333	200	52	28	-	177	-	1
Непољопривредна	5370	2629	-	-	2090	1252	1617	1658	5	56
Мешовита	733	393	176	86	266	166	111	180	-	2
Без прихода	54	20	-	-	13	7	4	37	-	5
3,01 - 5,00 ha	2461	1227	493	292	659	398	481	825	3	16
Пољопривредна	526	270	345	208	27	14	-	154	-	4
Непољопривредна	1463	715	-	-	510	315	421	529	3	7
Мешовита	446	233	148	84	121	68	58	119	-	1
Без прихода	26	9	-	-	1	1	2	23	-	4
5,01 - 8,00 ha	1934	971	610	377	424	248	267	633	-	10
Пољопривредна	674	346	436	268	38	24	-	200	-	8
Непољопривредна	769	390	-	-	272	167	196	301	-	2
Мешовита	480	231	174	109	114	57	71	121	-	-
Без прихода	11	4	-	-	-	-	-	11	-	-
8,01 -10,00 ha	1002	529	380	236	199	115	92	331	-	1
Пољопривредна	467	249	288	179	32	18	-	147	-	-
Непољопривредна	261	142	-	-	106	67	64	91	-	1
Мешовита	270	137	92	57	61	30	28	89	-	-
Без прихода	4	1	-	-	-	-	-	4	-	-
10,01-15,00 ha	810	431	341	226	112	60	74	283	-	4
Пољопривредна	454	243	264	171	19	10	-	171	-	-
Непољопривредна	136	65	-	-	51	28	38	47	-	3
Мешовита	218	121	77	55	42	22	36	63	-	1
Без прихода	2	2	-	-	-	-	-	2	-	-
Преко 15,00 ha	408	204	170	111	67	33	24	147	-	-
Пољопривредна	206	103	129	81	7	4	-	70	-	-
Непољопривредна	73	31	-	-	32	17	14	27	-	-
Мешовита	129	70	41	30	28	12	10	50	-	-
Без прихода	-	-	-	-	-	-	-	-	-	-

1. ЧЛАНОВИ ГАЗДИНСТВА ПРЕМА ПОЛУ И АКТИВНОСТИ И УКУПНО КОРИШЋЕНОЈ ПОВРШИНИ ЗЕМЉИШТА

	Чланови газдинства		Чланови газдинства према активности						У ино- странству до годину дана	У ино- странству дуже од годину дана
	укупно ¹⁾	мушки	индивидуални пољопривредници		активни ван свог газдинства		са личним приходима	издр- жавани		
			укупно	мушки	укупно	мушки				
Бачки Петровац										
Укупно	6928	3476	1094	718	2313	1364	1271	2237	13	116
Пољопривредна	1338	691	762	495	93	60	-	483	-	6
Непољопривредна	4219	2087	-	-	1737	1053	1123	1348	11	81
Мешовита	1252	655	332	223	454	235	147	318	1	11
Без прихода	119	43	-	-	29	16	1	88	1	18
Без земљишта	71	38	3	1	33	24	8	27	-	-
Пољопривредна	9	4	1	1	4	2	-	4	-	-
Непољопривредна	39	22	-	-	20	14	6	13	-	-
Мешовита	18	10	2	-	7	6	1	8	-	-
Без прихода	5	2	-	-	2	2	1	2	-	-
До 1,00 ha	1876	925	50	27	762	443	473	589	2	45
Пољопривредна	93	44	37	19	18	11	-	38	-	-
Непољопривредна	1549	767	-	-	621	364	450	477	1	37
Мешовита	192	98	13	8	111	62	23	45	-	1
Без прихода	42	16	-	-	12	6	-	29	1	7
1,01 - 3,00 ha	2198	1103	182	108	863	523	447	696	10	31
Пољопривредна	231	121	123	77	27	17	-	81	-	-
Непољопривредна	1654	828	-	-	717	438	415	512	10	25
Мешовита	270	139	59	31	111	63	32	68	-	2
Без прихода	43	15	-	-	8	5	-	35	-	4
3,01 - 5,00 ha	894	455	174	115	273	163	151	295	1	15
Пољопривредна	187	94	112	69	9	7	-	66	-	2
Непољопривредна	484	242	-	-	191	122	122	171	-	8
Мешовита	203	110	62	46	66	31	29	45	1	4
Без прихода	20	9	-	-	7	3	-	13	-	1
5,01 - 8,00 ha	800	399	247	169	190	107	100	263	-	16
Пољопривредна	291	150	177	117	15	10	-	99	-	1
Непољопривредна	271	124	-	-	102	63	78	91	-	6
Мешовита	230	124	70	52	73	34	22	65	-	4
Без прихода	8	1	-	-	-	-	-	8	-	5
8,01 -10,00 ha	450	222	159	112	95	45	46	150	-	1
Пољопривредна	174	92	104	74	8	3	-	62	-	-
Непољопривредна	123	56	-	-	47	26	32	44	-	1
Мешовита	153	74	55	38	40	16	14	44	-	-
Без прихода	-	-	-	-	-	-	-	-	-	-
10,01-15,00 ha	415	211	177	117	71	41	30	137	-	6
Пољопривредна	212	107	123	81	6	6	-	83	-	3
Непољопривредна	63	31	-	-	29	19	12	22	-	2
Мешовита	139	73	54	36	36	16	18	31	-	-
Без прихода	1	-	-	-	-	-	-	1	-	1
Преко 15,00 ha	224	123	102	69	26	18	16	80	-	2
Пољопривредна	141	79	85	57	6	4	-	50	-	-
Непољопривредна	36	17	-	-	10	7	8	18	-	2
Мешовита	47	27	17	12	10	7	8	12	-	-
Без прихода	-	-	-	-	-	-	-	-	-	-

1. ЧЛАНОВИ ГАЗДИНСТВА ПРЕМА ПОЛУ И АКТИВНОСТИ И УКУПНО КОРИШЋЕНОЈ ПОВРШИНИ ЗЕМЉИШТА

	Чланови газдинства		Чланови газдинства према активности						У ино- странству до годину дана	У ино- странству дуже од годину дана
	укупно ¹⁾	мушки	индивидуални пољопривредници		активни ван свог газдинства		са личним приходима	издр- жавани		
			укупно	мушки	укупно	мушки				
Беоцин										
Укупно	4233	2127	524	312	1509	952	663	1532	5	27
Пољопривредна	663	342	407	248	35	22	-	221	-	3
Непољопривредна	3118	1553	-	-	1343	843	629	1145	1	20
Мешовита	396	208	117	64	121	80	32	122	4	1
Без прихода	56	24	-	-	10	7	2	44	-	3
Без земљишта	122	64	9	4	40	26	16	57	-	1
Пољопривредна	16	8	5	2	2	2	-	9	-	-
Непољопривредна	91	48	-	-	34	22	15	42	-	1
Мешовита	8	4	4	2	1	-	1	2	-	-
Без прихода	7	4	-	-	3	2	-	4	-	-
До 1,00 ha	1538	777	17	12	700	419	313	506	2	10
Пољопривредна	20	14	11	8	1	1	-	8	-	-
Непољопривредна	1455	730	-	-	673	402	307	474	1	8
Мешовита	43	27	6	4	23	14	4	9	1	-
Без прихода	20	6	-	-	3	2	2	15	-	2
1,01 - 3,00 ha	1216	597	87	48	470	302	191	465	3	11
Пољопривредна	131	64	63	38	16	10	-	52	-	2
Непољопривредна	977	474	-	-	416	263	188	373	-	9
Мешовита	90	49	24	10	35	27	3	25	3	-
Без прихода	18	10	-	-	3	2	-	15	-	-
3,01 - 5,00 ha	501	256	117	73	136	91	77	171	-	2
Пољопривредна	129	67	92	58	2	-	-	35	-	1
Непољопривредна	297	152	-	-	116	79	69	112	-	1
Мешовита	74	37	25	15	18	12	8	23	-	-
Без прихода	1	-	-	-	-	-	-	1	-	-
5,01 - 8,00 ha	473	239	145	84	112	83	34	182	-	3
Пољопривредна	156	82	108	65	5	5	-	43	-	-
Непољопривредна	201	99	-	-	78	58	25	98	-	1
Мешовита	108	55	37	19	28	19	9	34	-	1
Без прихода	8	3	-	-	1	1	-	7	-	1
8,01 -10,00 ha	169	87	57	34	24	16	17	71	-	-
Пољопривредна	87	43	52	31	5	2	-	30	-	-
Непољопривредна	51	28	-	-	14	11	12	25	-	-
Мешовита	29	15	5	3	5	3	5	14	-	-
Без прихода	2	1	-	-	-	-	-	2	-	-
10,01-15,00 ha	133	64	65	39	15	9	9	44	-	-
Пољопривредна	82	38	54	32	1	-	-	27	-	-
Непољопривредна	23	11	-	-	7	4	8	8	-	-
Мешовита	28	15	11	7	7	5	1	9	-	-
Без прихода	-	-	-	-	-	-	-	-	-	-
Преко 15,00 ha	81	43	27	18	12	6	6	36	-	-
Пољопривредна	42	26	22	14	3	2	-	17	-	-
Непољопривредна	23	11	-	-	5	4	5	13	-	-
Мешовита	16	6	5	4	4	-	1	6	-	-
Без прихода	-	-	-	-	-	-	-	-	-	-

1. ЧЛАНОВИ ГАЗДИНСТВА ПРЕМА ПОЛУ И АКТИВНОСТИ И УКУПНО КОРИШЋЕНОЈ ПОВРШИНИ ЗЕМЉИШТА

	Чланови газдинства		Чланови газдинства према активности						У ино- странству до годину дана	У ино- странству дуже од годину дана
	укупно ¹⁾	мушки	индивидуални пољопривредници		активни ван свог газдинства		са личним приходима	издр- жавани		
			укупно	мушки	укупно	мушки				
Бечеј										
Укупно	11060	5656	1873	1177	3274	2117	1995	3913	5	154
Пољопривредна	2612	1364	1380	867	223	171	-	1009	-	27
Непољопривредна	6567	3298	-	-	2415	1562	1793	2356	3	108
Мешовита	1767	951	493	310	615	369	198	461	-	11
Без прихода	114	43	-	-	21	15	4	87	2	8
Без земљишта	486	239	23	11	193	121	64	206	-	-
Пољопривредна	60	33	12	8	16	11	-	32	-	-
Непољопривредна	356	175	-	-	153	95	57	146	-	-
Мешовита	59	26	11	3	21	13	7	20	-	-
Без прихода	11	5	-	-	3	2	-	8	-	-
До 1,00 ha	3456	1766	212	124	1224	814	773	1242	5	51
Пољопривредна	424	216	144	86	79	63	-	201	-	-
Непољопривредна	2636	1335	-	-	973	631	738	922	3	43
Мешовита	343	195	68	38	163	113	33	79	-	1
Без прихода	53	20	-	-	9	7	2	40	2	7
1,01 - 3,00 ha	3016	1544	356	205	998	655	609	1053	-	40
Пољопривредна	462	239	247	149	48	38	-	167	-	4
Непољопривредна	2084	1051	-	-	770	498	563	751	-	33
Мешовита	444	243	109	56	175	116	45	115	-	2
Без прихода	26	11	-	-	5	3	1	20	-	1
3,01 - 5,00 ha	1208	622	284	179	312	201	213	399	-	14
Пољопривредна	362	192	215	134	26	19	-	121	-	-
Непољопривредна	592	297	-	-	211	137	184	197	-	14
Мешовита	236	126	69	45	71	42	28	68	-	-
Без прихода	18	7	-	-	4	3	1	13	-	-
5,01 - 8,00 ha	1122	587	361	225	233	150	152	376	-	17
Пољопривредна	438	229	272	168	18	16	-	148	-	7
Непољопривредна	417	212	-	-	134	92	128	155	-	6
Мешовита	265	146	89	57	81	42	24	71	-	4
Без прихода	2	-	-	-	-	-	-	2	-	-
8,01 -10,00 ha	524	270	180	117	109	66	71	164	-	18
Пољопривредна	218	117	141	91	14	10	-	63	-	11
Непољопривредна	197	93	-	-	62	38	57	78	-	6
Мешовита	108	60	39	26	33	18	14	22	-	1
Без прихода	1	-	-	-	-	-	-	1	-	-
10,01-15,00 ha	550	280	197	136	104	62	59	190	-	6
Пољопривредна	245	128	147	97	7	5	-	91	-	4
Непољопривредна	157	77	-	-	60	42	37	60	-	-
Мешовита	147	75	50	39	37	15	22	38	-	2
Без прихода	1	-	-	-	-	-	-	1	-	-
Преко 15,00 ha	698	348	260	180	101	48	54	283	-	8
Пољопривредна	403	210	202	134	15	9	-	186	-	1
Непољопривредна	128	58	-	-	52	29	29	47	-	6
Мешовита	165	80	58	46	34	10	25	48	-	1
Без прихода	2	-	-	-	-	-	-	2	-	-

1. ЧЛАНОВИ ГАЗДИНСТВА ПРЕМА ПОЛУ И АКТИВНОСТИ И УКУПНО КОРИШЋЕНОЈ ПОВРШИНИ ЗЕМЉИШТА

	Чланови газдинства		Чланови газдинства према активности						У ино- странству до годину дана	У ино- странству дуже од годину дана
	укупно ¹⁾	мушки	индивидуални пољопривредници		активни ван свог газдинства		са личним приходима	издр- жавани		
			укупно	мушки	укупно	мушки				
Врбас										
Укупно	11011	5468	485	303	4302	2544	2433	3788	3	110
Пољопривредна	635	345	303	195	95	60	3	233	1	7
Непољопривредна	9380	4640	-	-	3842	2281	2308	3228	2	90
Мешовита	891	447	182	108	341	192	121	247	-	2
Без прихода	105	36	-	-	24	11	1	80	-	11
Без земљишта	426	211	6	4	171	104	62	186	1	13
Пољопривредна	24	12	4	2	10	5	-	10	-	-
Непољопривредна	371	183	-	-	147	92	60	163	1	9
Мешовита	22	13	2	2	11	5	2	7	-	-
Без прихода	9	3	-	-	3	2	-	6	-	4
До 1,00 ha	4155	2081	51	25	1793	1049	988	1323	-	41
Пољопривредна	83	45	23	15	24	15	1	35	-	3
Непољопривредна	3742	1878	-	-	1619	950	941	1182	-	33
Мешовита	296	147	28	10	141	82	45	82	-	1
Без прихода	34	11	-	-	9	2	1	24	-	4
1,01 - 3,00 ha	3651	1784	95	53	1439	851	831	1285	1	44
Пољопривредна	140	77	64	37	22	18	2	51	1	3
Непољопривредна	3278	1599	-	-	1322	776	804	1152	-	39
Мешовита	198	97	31	16	87	52	25	55	-	-
Без прихода	35	11	-	-	8	5	-	27	-	2
3,01 - 5,00 ha	1244	615	85	51	452	275	272	435	-	8
Пољопривредна	93	54	49	31	9	6	-	35	-	1
Непољопривредна	1036	498	-	-	410	246	258	368	-	7
Мешовита	112	62	36	20	33	23	14	29	-	-
Без прихода	3	1	-	-	-	-	-	3	-	-
5,01 - 8,00 ha	810	417	104	72	258	156	149	299	-	3
Пољопривредна	128	71	71	48	12	7	-	45	-	-
Непољопривредна	568	286	-	-	213	132	135	220	-	2
Мешовита	104	54	33	24	31	16	14	26	-	-
Без прихода	10	6	-	-	2	1	-	8	-	1
8,01 -10,00 ha	272	139	50	31	69	42	53	99	1	-
Пољопривредна	41	22	26	16	3	2	-	12	-	-
Непољопривредна	150	77	-	-	46	29	45	58	1	-
Мешовита	72	37	24	15	19	10	8	21	-	-
Без прихода	9	3	-	-	1	1	-	8	-	-
10,01-15,00 ha	231	115	50	34	60	34	47	74	-	-
Пољопривредна	58	29	34	23	7	4	-	17	-	-
Непољопривредна	121	66	-	-	40	27	40	41	-	-
Мешовита	49	20	16	11	12	3	7	14	-	-
Без прихода	3	-	-	-	1	-	-	2	-	-
Преко 15,00 ha	222	106	44	33	60	33	31	87	-	1
Пољопривредна	68	35	32	23	8	3	-	28	-	-
Непољопривредна	114	53	-	-	45	29	25	44	-	-
Мешовита	38	17	12	10	7	1	6	13	-	1
Без прихода	2	1	-	-	-	-	-	2	-	-

1. ЧЛАНОВИ ГАЗДИНСТВА ПРЕМА ПОЛУ И АКТИВНОСТИ И УКУПНО КОРИШЋЕНОЈ ПОВРШИНИ ЗЕМЉИШТА

	Чланови газдинства		Чланови газдинства према активности						У ино- странству до годину дана	У ино- странству дуже од годину дана
	укупно ¹⁾	мушки	индивидуални пољопривредници		активни ван свог газдинства		са личним приходима	издр- жавани		
			укупно	мушки	укупно	мушки				
Жабалъ										
Укупно	11811	5954	1529	996	3735	2435	1787	4746	14	207
Пољопривредна	1958	1042	1042	663	189	118	-	727	-	17
Непољопривредна	7844	3908	-	-	2971	1981	1610	3252	11	125
Мешовита	1799	923	487	333	528	306	170	613	1	9
Без прихода	210	81	-	-	47	30	7	154	2	56
Без земљишта	191	101	15	10	74	49	16	86	-	3
Пољопривредна	36	21	11	7	6	5	-	19	-	-
Непољопривредна	131	71	-	-	63	41	15	53	-	-
Мешовита	15	6	4	3	3	2	1	7	-	-
Без прихода	9	3	-	-	2	1	-	7	-	3
До 1,00 ha	3718	1851	97	54	1407	931	672	1536	6	97
Пољопривредна	153	82	53	30	33	24	-	67	-	-
Непољопривредна	3205	1591	-	-	1241	818	645	1315	4	69
Мешовита	271	139	44	24	111	74	21	95	-	2
Без прихода	89	39	-	-	22	15	6	59	2	26
1,01 - 3,00 ha	3469	1748	294	179	1210	807	579	1379	7	44
Пољопривредна	390	203	194	114	53	35	-	143	-	1
Непољопривредна	2613	1302	-	-	1008	673	540	1059	6	30
Мешовита	408	219	100	65	131	88	39	137	1	3
Без прихода	58	24	-	-	18	11	-	40	-	10
3,01 - 5,00 ha	1377	690	212	142	402	273	221	541	1	20
Пољопривредна	274	146	147	94	33	20	-	94	-	2
Непољопривредна	846	422	-	-	299	207	188	358	1	11
Мешовита	236	118	65	48	68	44	32	71	-	-
Без прихода	21	4	-	-	2	2	1	18	-	7
5,01 - 8,00 ha	1375	694	360	240	321	204	159	535	-	26
Пољопривредна	431	229	258	167	28	15	-	145	-	12
Непољопривредна	619	306	-	-	209	145	134	276	-	13
Мешовита	308	153	102	73	84	44	25	97	-	-
Без прихода	17	6	-	-	-	-	-	17	-	1
8,01 -10,00 ha	577	287	156	105	128	69	61	232	-	14
Пољопривредна	179	93	104	71	9	5	-	66	-	-
Непољопривредна	214	106	-	-	74	47	44	96	-	2
Мешовита	174	87	52	34	44	17	17	61	-	4
Без прихода	10	1	-	-	1	-	-	9	-	8
10,01-15,00 ha	551	282	209	136	99	51	38	205	-	1
Пољопривредна	257	133	144	94	17	8	-	96	-	-
Непољопривредна	103	52	-	-	31	19	27	45	-	-
Мешовита	185	93	65	42	49	23	11	60	-	-
Без прихода	6	4	-	-	2	1	-	4	-	1
Преко 15,00 ha	553	301	186	130	94	51	41	232	-	2
Пољопривредна	238	135	131	86	10	6	-	97	-	2
Непољопривредна	113	58	-	-	46	31	17	50	-	-
Мешовита	202	108	55	44	38	14	24	85	-	-
Без прихода	-	-	-	-	-	-	-	-	-	-

1. ЧЛАНОВИ ГАЗДИНСТВА ПРЕМА ПОЛУ И АКТИВНОСТИ И УКУПНО КОРИШЋЕНОЈ ПОВРШИНИ ЗЕМЉИШТА

	Чланови газдинства		Чланови газдинства према активности						У ино- странству до годину дана	У ино- странству дуже од годину дана
	укупно ¹⁾	мушки	индивидуални пољопривредници		активни ван свог газдинства		са личним приходима	издр- жавани		
			укупно	мушки	укупно	мушки				
Нови Сад - град										
Укупно	32373	16044	2085	1353	12671	7008	7500	10081	36	477
Пољопривредна	2101	1082	1192	765	165	83	1	743	-	14
Непољопривредна	26793	13236	-	-	11438	6368	7170	8150	35	405
Мешовита	3051	1560	893	588	958	485	327	872	1	28
Без прихода	428	166	-	-	110	72	2	316	-	30
Без земљишта	748	362	17	13	341	196	102	288	-	7
Пољопривредна	29	16	12	9	3	2	-	14	-	-
Непољопривредна	671	321	-	-	316	182	101	254	-	7
Мешовита	39	20	5	4	18	10	1	15	-	-
Без прихода	9	5	-	-	4	2	-	5	-	-
До 1,00 ha	15648	7707	185	118	6529	3555	4509	4395	30	294
Пољопривредна	222	114	92	63	31	18	-	99	-	5
Непољопривредна	14722	7242	-	-	6234	3389	4425	4033	30	265
Мешовита	508	267	93	55	198	105	83	134	-	6
Без прихода	196	84	-	-	66	43	1	129	-	18
1,01 - 3,00 ha	8243	4120	320	197	3429	1931	1784	2706	4	114
Пољопривредна	304	147	156	97	34	17	-	114	-	-
Непољопривредна	7211	3611	-	-	3154	1779	1727	2327	3	95
Мешовита	629	325	164	100	223	123	56	185	1	11
Без прихода	99	37	-	-	18	12	1	80	-	8
3,01 - 5,00 ha	2905	1457	328	219	1026	613	523	1026	2	29
Пољопривредна	283	156	164	109	18	10	-	101	-	4
Непољопривредна	2022	1002	-	-	846	514	459	715	2	16
Мешовита	544	280	164	110	151	82	64	165	-	6
Без прихода	56	19	-	-	11	7	-	45	-	3
5,01 - 8,00 ha	2258	1083	461	288	683	373	305	809	-	17
Пољопривредна	472	233	288	179	28	17	-	156	-	2
Непољопривредна	1228	586	-	-	493	279	257	478	-	10
Мешовита	522	253	173	109	158	74	48	143	-	4
Без прихода	36	11	-	-	4	3	-	32	-	1
8,01 -10,00 ha	1149	593	330	214	319	170	120	380	-	4
Пољопривредна	309	166	205	128	22	9	-	82	-	3
Непољопривредна	474	244	-	-	197	118	94	183	-	1
Мешовита	341	176	125	86	97	41	26	93	-	-
Без прихода	25	7	-	-	3	2	-	22	-	-
10,01-15,00 ha	829	423	249	171	203	101	95	282	-	8
Пољопривредна	230	122	144	93	9	4	-	77	-	-
Непољопривредна	291	146	-	-	118	64	66	107	-	7
Мешовита	304	154	105	78	75	32	29	95	-	1
Без прихода	4	1	-	-	1	1	-	3	-	-
Преко 15,00 ha	593	299	195	133	141	69	62	195	-	4
Пољопривредна	252	128	131	87	20	6	1	100	-	-
Непољопривредна	174	84	-	-	80	43	41	53	-	4
Мешовита	164	85	64	46	38	18	20	42	-	-
Без прихода	3	2	-	-	3	2	-	-	-	-

1. ЧЛАНОВИ ГАЗДИНСТВА ПРЕМА ПОЛУ И АКТИВНОСТИ И УКУПНО КОРИШЋЕНОЈ ПОВРШИНИ ЗЕМЉИШТА

	Чланови газдинства		Чланови газдинства према активности						У ино- странству до годину дана	У ино- странству дуже од годину дана
	укупно ¹⁾	мушки	индивидуални пољопривредници		активни ван свог газдинства		са личним приходима	издр- жавани		
			укупно	мушки	укупно	мушки				
Србобран										
Укупно	4934	2465	852	619	1370	846	742	1969	1	36
Пољопривредна	1296	676	630	462	101	61	3	562	-	4
Непољопривредна	2715	1341	-	-	1013	652	633	1068	1	26
Мешовита	838	417	222	157	236	121	104	276	-	3
Без прихода	85	31	-	-	20	12	2	63	-	3
Без земљишта	341	166	24	17	110	73	49	157	1	-
Пољопривредна	69	34	18	15	16	11	1	34	-	-
Непољопривредна	207	106	-	-	73	48	37	96	1	-
Мешовита	48	19	6	2	19	12	9	14	-	-
Без прихода	17	7	-	-	2	2	2	13	-	-
До 1,00 ha	724	372	32	23	272	168	143	277	-	9
Пољопривредна	64	40	21	16	11	9	1	31	-	-
Непољопривредна	570	286	-	-	219	133	132	219	-	5
Мешовита	65	36	11	7	32	20	10	12	-	2
Без прихода	25	10	-	-	10	6	-	15	-	2
1,01 - 3,00 ha	1323	655	132	90	447	284	229	515	-	16
Пољопривредна	201	102	92	64	19	10	-	90	-	2
Непољопривредна	927	460	-	-	360	239	212	355	-	12
Мешовита	178	88	40	26	64	34	17	57	-	1
Без прихода	17	5	-	-	4	1	-	13	-	1
3,01 - 5,00 ha	659	319	116	84	190	104	97	256	-	4
Пољопривредна	145	70	74	53	12	6	1	58	-	2
Непољопривредна	371	174	-	-	139	80	84	148	-	2
Мешовита	140	74	42	31	39	18	12	47	-	-
Без прихода	3	1	-	-	-	-	-	3	-	-
5,01 - 8,00 ha	654	339	146	108	153	106	88	267	-	2
Пољопривредна	194	104	106	83	7	4	-	81	-	-
Непољопривредна	297	153	-	-	109	78	70	118	-	2
Мешовита	146	75	40	25	33	21	18	55	-	-
Без прихода	17	7	-	-	4	3	-	13	-	-
8,01 -10,00 ha	348	173	104	73	67	40	51	126	-	3
Пољопривредна	148	77	87	59	9	4	-	52	-	-
Непољопривредна	148	70	-	-	49	32	45	54	-	3
Мешовита	49	26	17	14	9	4	6	17	-	-
Без прихода	3	-	-	-	-	-	-	3	-	-
10,01-15,00 ha	384	199	123	93	61	34	41	159	-	-
Пољопривредна	192	108	99	76	10	6	-	83	-	-
Непољопривредна	116	56	-	-	36	24	31	49	-	-
Мешовита	73	34	24	17	15	4	10	24	-	-
Без прихода	3	1	-	-	-	-	-	3	-	-
Преко 15,00 ha	501	242	175	131	70	37	44	212	-	2
Пољопривредна	283	141	133	96	17	11	-	133	-	-
Непољопривредна	79	36	-	-	28	18	22	29	-	2
Мешовита	139	65	42	35	25	8	22	50	-	-
Без прихода	-	-	-	-	-	-	-	-	-	-

1. ЧЛАНОВИ ГАЗДИНСТВА ПРЕМА ПОЛУ И АКТИВНОСТИ И УКУПНО КОРИШЋЕНОЈ ПОВРШИНИ ЗЕМЉИШТА

	Чланови газдинства		Чланови газдинства према активности						У ино- странству до годину дана	У ино- странству дуже од годину дана
	укупно ¹⁾	мушки	индивидуални пољопривредници		активни ван свог газдинства		са личним приходима	издр- жавани		
			укупно	мушки	укупно	мушки				
Сремски Карловци										
Укупно	1577	773	63	48	659	374	356	497	2	33
Пољопривредна	66	31	30	21	3	1	-	33	-	-
Непољопривредна	1356	668	-	-	609	350	344	401	2	29
Мешовита	136	63	33	27	43	19	10	50	-	2
Без прихода	19	11	-	-	4	4	2	13	-	2
Без земљишта	32	18	2	1	12	9	5	13	-	-
Пољопривредна	6	2	2	1	1	-	-	3	-	-
Непољопривредна	26	16	-	-	11	9	5	10	-	-
Мешовита	-	-	-	-	-	-	-	-	-	-
Без прихода	-	-	-	-	-	-	-	-	-	-
До 1,00 ha	818	400	5	5	370	211	217	225	1	21
Пољопривредна	2	2	2	2	-	-	-	-	-	-
Непољопривредна	788	384	-	-	360	205	214	213	1	20
Мешовита	19	8	3	3	7	3	2	7	-	1
Без прихода	9	6	-	-	3	3	1	5	-	-
1,01 - 3,00 ha	422	204	12	9	183	102	85	142	-	3
Пољопривредна	6	2	4	2	-	-	-	2	-	-
Непољопривредна	379	184	-	-	175	99	82	122	-	-
Мешовита	30	14	8	7	7	2	2	13	-	1
Без прихода	7	4	-	-	1	1	1	5	-	2
3,01 - 5,00 ha	98	48	13	9	36	20	19	29	1	9
Пољопривредна	12	6	8	5	1	1	-	3	-	-
Непољопривредна	69	33	-	-	31	18	16	21	1	9
Мешовита	14	8	5	4	4	1	3	2	-	-
Без прихода	3	1	-	-	-	-	-	3	-	-
5,01 - 8,00 ha	108	51	13	10	33	19	19	43	-	-
Пољопривредна	13	5	3	3	1	-	-	9	-	-
Непољопривредна	50	27	-	-	15	9	16	19	-	-
Мешовита	45	19	10	7	17	10	3	15	-	-
Без прихода	-	-	-	-	-	-	-	-	-	-
8,01 -10,00 ha	63	33	15	12	14	7	4	30	-	-
Пољопривредна	25	13	9	7	-	-	-	16	-	-
Непољопривредна	15	8	-	-	7	4	4	4	-	-
Мешовита	23	12	6	5	7	3	-	10	-	-
Без прихода	-	-	-	-	-	-	-	-	-	-
10,01-15,00 ha	32	17	3	2	9	5	7	13	-	-
Пољопривредна	2	1	2	1	-	-	-	-	-	-
Непољопривредна	25	14	-	-	8	5	7	10	-	-
Мешовита	5	2	1	1	1	-	-	3	-	-
Без прихода	-	-	-	-	-	-	-	-	-	-
Преко 15,00 ha	4	2	-	-	2	1	-	2	-	-
Пољопривредна	-	-	-	-	-	-	-	-	-	-
Непољопривредна	4	2	-	-	2	1	-	2	-	-
Мешовита	-	-	-	-	-	-	-	-	-	-
Без прихода	-	-	-	-	-	-	-	-	-	-

1. ЧЛАНОВИ ГАЗДИНСТВА ПРЕМА ПОЛУ И АКТИВНОСТИ И УКУПНО КОРИШЋЕНОЈ ПОВРШИНИ ЗЕМЉИШТА

	Чланови газдинства		Чланови газдинства према активности						У ино- странству до годину дана	У ино- странству дуже од годину дана
	укупно ¹⁾	мушки	индивидуални пољопривредници		активни ван свог газдинства		са личним приходима	издр- жавани		
			укупно	мушки	укупно	мушки				
Темерин										
Укупно	7141	3594	483	389	2518	1547	1490	2645	5	93
Пољопривредна	797	416	346	287	52	33	1	398	-	19
Непољопривредна	5648	2841	-	-	2225	1379	1424	1995	4	55
Мешовита	586	297	137	102	215	116	65	168	1	8
Без прихода	110	40	-	-	26	19	-	84	-	11
Без земљишта	280	148	5	5	112	65	47	116	-	1
Пољопривредна	17	7	3	3	2	-	-	12	-	-
Непољопривредна	248	130	-	-	102	60	45	101	-	1
Мешовита	12	9	2	2	6	4	2	2	-	-
Без прихода	3	2	-	-	2	1	-	1	-	-
До 1,00 ha	2598	1314	45	32	1074	660	608	869	2	32
Пољопривредна	77	48	32	26	16	12	-	29	-	2
Непољопривредна	2369	1195	-	-	989	603	595	783	2	27
Мешовита	106	51	13	6	54	33	13	26	-	-
Без прихода	46	20	-	-	15	12	-	31	-	3
1,01 - 3,00 ha	2568	1274	94	76	958	579	586	927	3	32
Пољопривредна	160	85	69	58	10	6	-	81	-	2
Непољопривредна	2217	1101	-	-	869	530	571	775	2	25
Мешовита	161	79	25	18	72	39	15	48	1	-
Без прихода	30	9	-	-	7	4	-	23	-	5
3,01 - 5,00 ha	671	336	78	60	181	121	131	281	-	5
Пољопривредна	120	59	53	41	12	5	-	55	-	3
Непољопривредна	452	230	-	-	141	101	121	190	-	2
Мешовита	94	47	25	19	28	15	10	31	-	-
Без прихода	5	-	-	-	-	-	-	5	-	-
5,01 - 8,00 ha	462	236	83	69	109	71	69	201	-	9
Пољопривредна	114	61	54	45	3	3	-	57	-	6
Непољопривредна	239	120	-	-	78	56	62	99	-	-
Мешовита	91	49	29	24	27	11	7	28	-	1
Без прихода	18	6	-	-	1	1	-	17	-	2
8,01 -10,00 ha	182	92	56	46	32	17	17	77	-	3
Пољопривредна	87	46	43	37	1	-	-	43	-	-
Непољопривредна	49	24	-	-	18	10	13	18	-	-
Мешовита	46	22	13	9	13	7	4	16	-	3
Без прихода	-	-	-	-	-	-	-	-	-	-
10,01-15,00 ha	226	114	72	61	34	21	17	103	-	11
Пољопривредна	133	68	55	48	6	5	1	71	-	6
Непољопривредна	39	20	-	-	17	12	8	14	-	-
Мешовита	47	23	17	13	10	3	8	12	-	4
Без прихода	7	3	-	-	1	1	-	6	-	1
Преко 15,00 ha	154	80	50	40	18	13	15	71	-	-
Пољопривредна	89	42	37	29	2	2	-	50	-	-
Непољопривредна	35	21	-	-	11	7	9	15	-	-
Мешовита	29	17	13	11	5	4	6	5	-	-
Без прихода	1	-	-	-	-	-	-	1	-	-

1. ЧЛАНОВИ ГАЗДИНСТВА ПРЕМА ПОЛУ И АКТИВНОСТИ И УКУПНО КОРИШЋЕНОЈ ПОВРШИНИ ЗЕМЉИШТА

	Чланови газдинства		Чланови газдинства према активности						У ино- странству до годину дана	У ино- странству дуже од годину дана
	укупно ¹⁾	мушки	индивидуални пољопривредници		активни ван свог газдинства		са личним приходима	издр- жавани		
			укупно	мушки	укупно	мушки				
Тител										
Укупно	9133	4648	1371	871	2773	1846	1290	3678	21	169
Пољопривредна	1873	969	1002	628	124	90	5	740	2	7
Непољопривредна	5787	2943	-	-	2243	1500	1165	2366	13	97
Мешовита	1269	657	369	243	361	223	118	418	3	9
Без прихода	204	79	-	-	45	33	2	154	3	56
Без земљишта	134	69	3	2	43	32	16	69	3	1
Пољопривредна	14	7	3	2	1	1	-	10	-	-
Непољопривредна	109	55	-	-	38	28	15	53	3	1
Мешовита	9	6	-	-	4	3	1	4	-	-
Без прихода	2	1	-	-	-	-	-	2	-	-
До 1,00 ha	2963	1511	145	84	1096	731	548	1166	8	62
Пољопривредна	275	146	118	69	27	25	2	128	-	-
Непољопривредна	2461	1255	-	-	999	659	529	928	5	38
Мешовита	130	69	27	15	47	30	15	41	-	-
Без прихода	97	41	-	-	23	17	2	69	3	24
1,01 - 3,00 ha	2871	1456	252	159	965	646	438	1209	7	56
Пољопривредна	351	176	162	100	32	27	1	154	2	2
Непољопривредна	2102	1075	-	-	801	532	402	897	2	30
Мешовита	353	182	90	59	117	76	35	108	3	6
Без прихода	65	23	-	-	15	11	-	50	-	18
3,01 - 5,00 ha	980	501	191	125	280	192	115	394	-	9
Пољопривредна	230	124	131	83	13	8	1	85	-	1
Непољопривредна	534	273	-	-	211	153	97	226	-	3
Мешовита	193	97	60	42	50	27	17	66	-	-
Без прихода	23	7	-	-	6	4	-	17	-	5
5,01 - 8,00 ha	931	474	279	175	208	131	93	348	3	25
Пољопривредна	320	167	208	130	18	5	1	93	-	1
Непољопривредна	375	187	-	-	132	90	72	168	3	16
Мешовита	222	114	71	45	57	35	20	74	-	3
Без прихода	14	6	-	-	1	1	-	13	-	5
8,01 -10,00 ha	390	200	158	99	55	36	30	147	-	5
Пољопривредна	215	111	124	78	7	5	-	84	-	-
Непољопривредна	82	43	-	-	27	18	20	35	-	5
Мешовита	93	46	34	21	21	13	10	28	-	-
Без прихода	-	-	-	-	-	-	-	-	-	-
10,01-15,00 ha	469	235	189	121	74	47	26	180	-	4
Пољопривредна	237	121	142	90	16	11	-	79	-	-
Непољопривредна	83	37	-	-	20	12	20	43	-	-
Мешовита	146	76	47	31	38	24	6	55	-	-
Без прихода	3	1	-	-	-	-	-	3	-	4
Преко 15,00 ha	395	202	154	106	52	31	24	165	-	7
Пољопривредна	231	117	114	76	10	8	-	107	-	3
Непољопривредна	41	18	-	-	15	8	10	16	-	4
Мешовита	123	67	40	30	27	15	14	42	-	-
Без прихода	-	-	-	-	-	-	-	-	-	-

1. ЧЛАНОВИ ГАЗДИНСТВА ПРЕМА ПОЛУ И АКТИВНОСТИ И УКУПНО КОРИШЋЕНОЈ ПОВРШИНИ ЗЕМЉИШТА

	Чланови газдинства		Чланови газдинства према активности						У ино- странству до годину дана	У ино- странству дуже од годину дана
	укупно ¹⁾	мушки	индивидуални пољопривредници		активни ван свог газдинства		са личним приходима	издр- жавани		
			укупно	мушки	укупно	мушки				
Сремски округ										
Укупно	113515	56792	18911	11730	34325	21450	17531	42641	107	1677
Пољопривредна	23082	11982	12792	7951	2092	1323	47	8150	1	214
Непољопривредна	67175	33233	-	-	25810	16344	15246	26041	78	984
Мешовита	19848	10118	6119	3779	5459	3131	2066	6183	21	84
Без прихода	3410	1459	-	-	964	652	172	2267	7	395
Без земљишта	1233	622	60	37	471	296	179	521	2	9
Пољопривредна	115	58	44	25	17	13	-	54	-	-
Непољопривредна	939	476	-	-	386	243	166	387	-	7
Мешовита	99	47	16	12	38	21	9	34	2	-
Без прихода	80	41	-	-	30	19	4	46	-	2
До 1,00 ha	34130	16856	1062	573	13135	8260	7136	12734	63	757
Пољопривредна	1820	947	675	394	400	285	16	729	-	14
Непољопривредна	28583	14087	-	-	11399	7086	6777	10352	55	509
Мешовита	2040	1064	387	179	818	539	229	603	3	17
Без прихода	1687	758	-	-	518	350	114	1050	5	217
1,01 - 3,00 ha	31006	15582	3116	1861	10609	6843	5399	11866	16	486
Пољопривредна	3896	2030	2100	1271	444	299	6	1346	-	66
Непољопривредна	22267	11117	-	-	8667	5558	4935	8655	10	275
Мешовита	3854	2008	1016	590	1221	793	416	1197	4	24
Без прихода	989	427	-	-	277	193	42	668	2	121
3,01 - 5,00 ha	15449	7731	3632	2240	4130	2608	1979	5693	15	193
Пољопривредна	4192	2209	2486	1548	350	227	7	1348	1	55
Непољопривредна	7500	3669	-	-	2741	1777	1638	3111	10	101
Мешовита	3448	1739	1146	692	972	559	328	998	4	16
Без прихода	309	114	-	-	67	45	6	236	-	21
5,01 - 8,00 ha	15117	7613	4838	3027	3261	1961	1526	5486	6	128
Пољопривредна	5398	2799	3205	1985	433	257	6	1754	-	36
Непољопривредна	4825	2383	-	-	1632	1063	1033	2157	3	65
Мешовита	4675	2357	1633	1042	1148	611	483	1408	3	17
Без прихода	219	74	-	-	48	30	4	167	-	10
8,01 -10,00 ha	7319	3698	2707	1715	1334	747	592	2684	2	53
Пољопривредна	3203	1651	1877	1177	194	107	4	1128	-	22
Непољопривредна	1581	763	-	-	509	325	339	733	-	14
Мешовита	2468	1258	830	538	619	308	247	770	2	3
Без прихода	67	26	-	-	12	7	2	53	-	14
10,01-15,00 ha	5935	3008	2264	1452	940	512	471	2257	3	36
Пољопривредна	2845	1463	1571	1001	176	101	5	1093	-	20
Непољопривредна	1024	508	-	-	335	207	259	430	-	5
Мешовита	2027	1024	693	451	421	198	207	703	3	5
Без прихода	39	13	-	-	8	6	-	31	-	6
Преко 15,00 ha	3326	1682	1232	825	445	223	249	1400	-	15
Пољопривредна	1613	825	834	550	78	34	3	698	-	1
Непољопривредна	456	230	-	-	141	85	99	216	-	8
Мешовита	1237	621	398	275	222	102	147	470	-	2
Без прихода	20	6	-	-	4	2	-	16	-	4

1. ЧЛАНОВИ ГАЗДИНСТВА ПРЕМА ПОЛУ И АКТИВНОСТИ И УКУПНО КОРИШЋЕНОЈ ПОВРШИНИ ЗЕМЉИШТА

	Чланови газдинства		Чланови газдинства према активности						У ино- странству до годину дана	У ино- странству дуже од годину дана
	укупно ¹⁾	мушки	индивидуални пољопривредници		активни ван свог газдинства		са личним приходима	издр- жавани		
			укупно	мушки	укупно	мушки				
Инђија										
Укупно	13442	6719	1789	1139	4407	2639	2349	4884	13	219
Пољопривредна	2271	1186	1202	754	253	158	1	815	-	32
Непољопривредна	8722	4340	-	-	3415	2082	2106	3192	9	150
Мешовита	2054	1014	587	385	613	326	230	620	4	4
Без прихода	395	179	-	-	126	73	12	257	-	33
Без земљишта	220	114	11	9	81	48	36	92	-	1
Пољопривредна	21	13	8	7	4	2	-	9	-	-
Непољопривредна	168	85	-	-	67	41	32	69	-	1
Мешовита	14	7	3	2	4	1	3	4	-	-
Без прихода	17	9	-	-	6	4	1	10	-	-
До 1,00 ha	5008	2468	114	62	1982	1191	1088	1816	8	104
Пољопривредна	189	95	68	38	44	29	-	77	-	1
Непољопривредна	4301	2132	-	-	1752	1052	1050	1492	7	76
Мешовита	269	127	46	24	105	64	29	88	1	1
Без прихода	249	114	-	-	81	46	9	159	-	26
1,01 - 3,00 ha	3711	1872	340	205	1309	826	693	1366	3	59
Пољопривредна	423	215	227	131	51	34	-	145	-	9
Непољопривредна	2792	1408	-	-	1109	697	649	1033	1	44
Мешовита	418	214	113	74	125	80	42	136	2	-
Без прихода	78	35	-	-	24	15	2	52	-	6
3,01 - 5,00 ha	1396	691	282	178	378	222	226	508	2	22
Пољопривредна	349	179	186	119	32	19	1	130	-	12
Непољопривредна	689	336	-	-	236	139	180	272	1	9
Мешовита	323	162	96	59	99	58	45	82	1	-
Без прихода	35	14	-	-	11	6	-	24	-	1
5,01 - 8,00 ha	1458	728	452	286	340	190	159	507	-	20
Пољопривредна	562	296	313	193	68	41	-	181	-	5
Непољопривредна	434	212	-	-	142	86	113	179	-	12
Мешовита	447	213	139	93	126	61	46	136	-	3
Без прихода	15	7	-	-	4	2	-	11	-	-
8,01 -10,00 ha	814	411	298	201	175	83	82	259	-	5
Пољопривредна	288	154	189	124	17	8	-	82	-	1
Непољопривредна	190	93	-	-	60	38	47	83	-	4
Мешовита	335	164	109	77	98	37	35	93	-	-
Без прихода	1	-	-	-	-	-	-	1	-	-
10,01-15,00 ha	536	281	189	125	106	61	42	199	-	7
Пољопривредна	288	159	141	94	32	21	-	115	-	4
Непољопривредна	104	52	-	-	37	22	25	42	-	3
Мешовита	144	70	48	31	37	18	17	42	-	-
Без прихода	-	-	-	-	-	-	-	-	-	-
Преко 15,00 ha	299	154	103	73	36	18	23	137	-	1
Пољопривредна	151	75	70	48	5	4	-	76	-	-
Непољопривредна	44	22	-	-	12	7	10	22	-	1
Мешовита	104	57	33	25	19	7	13	39	-	-
Без прихода	-	-	-	-	-	-	-	-	-	-

1. ЧЛАНОВИ ГАЗДИНСТВА ПРЕМА ПОЛУ И АКТИВНОСТИ И УКУПНО КОРИШЋЕНОЈ ПОВРШИНИ ЗЕМЉИШТА

	Чланови газдинства		Чланови газдинства према активности						У ино- странству до годину дана	У ино- странству дуже од годину дана
	укупно ¹⁾	мушки	индивидуални пољопривредници		активни ван свог газдинства		са личним приходима	издр- жавани		
			укупно	мушки	укупно	мушки				
Ириг										
Укупно	5241	2615	1074	687	1403	831	904	1858	2	73
Пољопривредна	1342	716	771	489	96	68	1	474	-	8
Непољопривредна	2739	1300	-	-	998	585	786	955	-	55
Мешовита	990	520	303	198	252	139	112	321	2	2
Без прихода	170	79	-	-	57	39	5	108	-	8
Без земљишта	55	27	3	-	22	15	4	26	-	1
Пољопривредна	18	8	3	-	4	4	-	11	-	-
Непољопривредна	31	15	-	-	15	9	4	12	-	1
Мешовита	-	-	-	-	-	-	-	-	-	-
Без прихода	6	4	-	-	3	2	-	3	-	-
До 1,00 ha	1296	615	43	23	484	273	331	437	1	25
Пољопривредна	79	46	27	15	20	15	-	32	-	-
Непољопривредна	1060	491	-	-	406	221	314	340	-	21
Мешовита	76	42	16	8	26	16	13	20	1	-
Без прихода	81	36	-	-	32	21	4	45	-	4
1,01 - 3,00 ha	1327	659	175	110	412	256	284	456	-	21
Пољопривредна	221	115	129	82	17	13	-	75	-	-
Непољопривредна	885	423	-	-	323	194	264	298	-	17
Мешовита	181	103	46	28	59	39	19	57	-	-
Без прихода	40	18	-	-	13	10	1	26	-	4
3,01 - 5,00 ha	672	344	172	113	168	106	98	234	-	2
Пољопривредна	226	127	137	92	17	13	-	72	-	-
Непољопривредна	301	146	-	-	112	70	84	105	-	2
Мешовита	127	63	35	21	36	21	14	42	-	-
Без прихода	18	8	-	-	3	2	-	15	-	-
5,01 - 8,00 ha	839	426	279	175	168	103	100	292	-	16
Пољопривредна	308	162	183	114	18	12	-	107	-	2
Непољопривредна	260	124	-	-	81	53	72	107	-	14
Мешовита	258	135	96	61	66	36	28	68	-	-
Без прихода	13	5	-	-	3	2	-	10	-	-
8,01 -10,00 ha	459	239	170	114	71	42	41	177	-	1
Пољопривредна	221	119	133	87	7	4	1	80	-	-
Непољопривредна	115	56	-	-	36	23	26	53	-	-
Мешовита	116	59	37	27	26	14	14	39	-	1
Без прихода	7	5	-	-	2	1	-	5	-	-
10,01-15,00 ha	399	209	164	109	54	24	33	147	1	7
Пољопривредна	191	98	117	74	8	4	-	66	-	6
Непољопривредна	56	30	-	-	20	11	17	19	-	-
Мешовита	149	79	47	35	25	8	16	60	1	1
Без прихода	3	2	-	-	1	1	-	2	-	-
Преко 15,00 ha	194	96	68	43	24	12	13	89	-	-
Пољопривредна	78	41	42	25	5	3	-	31	-	-
Непољопривредна	31	15	-	-	5	4	5	21	-	-
Мешовита	83	39	26	18	14	5	8	35	-	-
Без прихода	2	1	-	-	-	-	-	2	-	-

1. ЧЛАНОВИ ГАЗДИНСТВА ПРЕМА ПОЛУ И АКТИВНОСТИ И УКУПНО КОРИШЋЕНОЈ ПОВРШИНИ ЗЕМЉИШТА

	Чланови газдинства		Чланови газдинства према активности						У ино- странству до годину дана	У ино- странству дуже од годину дана
	укупно ¹⁾	мушки	индивидуални пољопривредници		активни ван свог газдинства		са личним приходима	издр- жавани		
			укупно	мушки	укупно	мушки				
Пећинци										
Укупно	13413	6785	2452	1459	4000	2570	1896	5053	12	120
Пољопривредна	2604	1387	1450	874	271	192	12	871	-	43
Непољопривредна	7328	3639	-	-	2780	1810	1569	2971	8	42
Мешовита	3178	1630	1002	585	867	508	292	1015	2	12
Без прихода	303	129	-	-	82	60	23	196	2	23
Без земљишта	69	33	5	4	24	14	9	31	-	1
Пољопривредна	1	1	1	1	-	-	-	-	-	-
Непољопривредна	42	20	-	-	15	10	7	20	-	-
Мешовита	16	7	4	3	6	2	1	5	-	-
Без прихода	10	5	-	-	3	2	1	6	-	1
До 1,00 ha	2940	1453	136	72	1080	719	574	1144	6	41
Пољопривредна	264	141	92	54	62	49	3	107	-	2
Непољопривредна	2310	1133	-	-	882	578	529	895	4	26
Мешовита	231	117	44	18	95	62	25	67	-	-
Без прихода	135	62	-	-	41	30	17	75	2	13
1,01 - 3,00 ha	3479	1749	322	181	1246	805	576	1333	2	38
Пољопривредна	404	220	197	118	63	48	2	142	-	17
Непољопривредна	2476	1228	-	-	992	633	521	962	1	11
Мешовита	507	266	125	63	167	107	50	164	1	4
Без прихода	92	35	-	-	24	17	3	65	-	6
3,01 - 5,00 ha	2074	1061	409	240	614	405	289	761	1	18
Пољопривредна	393	216	229	136	45	34	1	118	-	9
Непољопривредна	1113	557	-	-	403	269	238	471	1	2
Мешовита	536	273	180	104	159	95	50	147	-	5
Без прихода	32	15	-	-	7	7	-	25	-	2
5,01 - 8,00 ha	2229	1141	602	364	562	355	248	815	2	13
Пољопривредна	532	276	319	191	41	27	2	170	-	7
Непољопривредна	860	441	-	-	308	206	169	381	2	3
Мешовита	823	420	283	173	210	121	76	254	-	3
Без прихода	14	4	-	-	3	1	1	10	-	-
8,01 -10,00 ha	1161	597	404	243	254	156	85	418	-	8
Пољопривредна	382	203	239	145	27	16	1	115	-	7
Непољопривредна	290	133	-	-	100	67	46	144	-	-
Мешовита	482	259	165	98	127	73	37	153	-	-
Без прихода	7	2	-	-	-	-	1	6	-	1
10,01-15,00 ha	917	467	337	202	156	86	81	342	1	-
Пољопривредна	355	181	211	127	25	16	1	118	-	-
Непољопривредна	188	101	-	-	62	37	47	79	-	-
Мешовита	361	179	126	75	65	30	33	136	1	-
Без прихода	13	6	-	-	4	3	-	9	-	-
Преко 15,00 ha	544	284	237	153	64	30	34	209	-	1
Пољопривредна	273	149	162	102	8	2	2	101	-	1
Непољопривредна	49	26	-	-	18	10	12	19	-	-
Мешовита	222	109	75	51	38	18	20	89	-	-
Без прихода	-	-	-	-	-	-	-	-	-	-

1. ЧЛАНОВИ ГАЗДИНСТВА ПРЕМА ПОЛУ И АКТИВНОСТИ И УКУПНО КОРИШЋЕНОЈ ПОВРШИНИ ЗЕМЉИШТА

	Чланови газдинства		Чланови газдинства према активности						У ино- странству до годину дана	У ино- странству дуже од годину дана
	укупно ¹⁾	мушки	индивидуални пољопривредници		активни ван свог газдинства		са личним приходима	издр- жавани		
			укупно	мушки	укупно	мушки				
Рума										
Укупно	19934	9978	3075	1957	5887	3789	3215	7740	17	370
Пољопривредна	3814	1973	2113	1329	276	170	6	1419	-	29
Непољопривредна	12363	6137	-	-	4654	3039	2799	4897	13	235
Мешовита	3085	1586	962	628	786	466	355	978	4	20
Без прихода	672	282	-	-	171	114	55	446	-	86
Без земљишта	253	128	9	5	109	65	37	98	-	3
Пољопривредна	22	10	8	4	4	3	-	10	-	-
Непољопривредна	218	112	-	-	102	61	37	79	-	2
Мешовита	5	3	1	1	1	-	-	3	-	-
Без прихода	8	3	-	-	2	1	-	6	-	1
До 1,00 ha	5973	2929	182	99	2209	1453	1264	2311	7	191
Пољопривредна	227	120	114	67	31	28	2	80	-	-
Непољопривредна	5094	2504	-	-	1971	1283	1196	1920	7	125
Мешовита	300	152	68	32	116	81	32	84	-	9
Без прихода	352	153	-	-	91	61	34	227	-	57
1,01 - 3,00 ha	5675	2881	443	274	1998	1308	1008	2220	6	99
Пољопривредна	540	284	295	176	66	46	-	179	-	15
Непољопривредна	4347	2200	-	-	1677	1100	929	1736	5	66
Мешовита	590	309	148	98	199	125	61	181	1	3
Без прихода	198	88	-	-	56	37	18	124	-	15
3,01 - 5,00 ha	2517	1247	503	320	657	422	366	990	1	34
Пољопривредна	583	306	344	217	36	21	1	202	-	5
Непољопривредна	1404	680	-	-	495	325	313	595	1	22
Мешовита	477	243	159	103	118	71	51	149	-	1
Без прихода	53	18	-	-	8	5	1	44	-	6
5,01 - 8,00 ha	2317	1180	698	451	489	308	266	862	2	22
Пољопривредна	808	421	465	296	56	37	1	286	-	6
Непољопривредна	807	404	-	-	275	182	186	346	-	10
Мешовита	659	341	233	155	148	82	77	199	2	4
Без прихода	43	14	-	-	10	7	2	31	-	2
8,01 -10,00 ha	1256	631	475	304	196	116	110	475	-	9
Пољопривредна	642	323	346	220	37	19	-	259	-	-
Непољопривредна	247	123	-	-	71	47	70	106	-	7
Мешовита	359	183	129	84	86	49	40	104	-	-
Без прихода	8	2	-	-	2	1	-	6	-	2
10,01-15,00 ha	1201	610	490	317	146	75	104	460	1	4
Пољопривредна	630	327	364	231	25	8	1	240	-	3
Непољопривредна	186	85	-	-	47	31	53	86	-	-
Мешовита	383	198	126	86	74	36	50	132	1	1
Без прихода	2	-	-	-	-	-	-	2	-	-
Преко 15,00 ha	742	372	275	187	83	42	60	324	-	8
Пољопривредна	362	182	177	118	21	8	1	163	-	-
Непољопривредна	60	29	-	-	16	10	15	29	-	3
Мешовита	312	157	98	69	44	22	44	126	-	2
Без прихода	8	4	-	-	2	2	-	6	-	3

1. ЧЛАНОВИ ГАЗДИНСТВА ПРЕМА ПОЛУ И АКТИВНОСТИ И УКУПНО КОРИШЋЕНОЈ ПОВРШИНИ ЗЕМЉИШТА

	Чланови газдинства		Чланови газдинства према активности						У ино- странству до годину дана	У ино- странству дуже од годину дана
	укупно ¹⁾	мушки	индивидуални пољопривредници		активни ван свог газдинства		са личним приходима	издр- жавани		
			укупно	мушки	укупно	мушки				
Сремска Митровица										
Укупно	28897	14420	5699	3412	8492	5314	3964	10721	21	441
Пољопривредна	6838	3495	3970	2411	595	338	12	2261	-	55
Непољопривредна	15976	7897	-	-	6177	3951	3435	6346	18	222
Мешовита	5245	2692	1729	1001	1499	880	470	1544	3	28
Без прихода	838	336	-	-	221	145	47	570	-	136
Без земљишта	182	91	8	5	72	47	22	80	-	-
Пољопривредна	19	11	7	4	1	1	-	11	-	-
Непољопривредна	148	71	-	-	63	41	22	63	-	-
Мешовита	7	4	1	1	4	3	-	2	-	-
Без прихода	8	5	-	-	4	2	-	4	-	-
До 1,00 ha	8030	3984	303	150	3097	1983	1603	3012	15	165
Пољопривредна	471	243	198	115	89	59	6	178	-	9
Непољопривредна	6716	3318	-	-	2705	1716	1510	2487	14	101
Мешовита	503	272	105	35	206	144	55	136	1	3
Без прихода	340	151	-	-	97	64	32	211	-	52
1,01 - 3,00 ha	8035	4006	964	553	2689	1746	1299	3081	2	155
Пољопривредна	1209	617	666	398	131	78	-	412	-	14
Непољопривредна	5464	2717	-	-	2122	1368	1176	2164	2	71
Мешовита	1070	554	298	155	355	247	114	303	-	11
Без прихода	292	118	-	-	81	53	9	202	-	59
3,01 - 5,00 ha	4524	2269	1296	784	1136	710	462	1627	3	64
Пољопривредна	1474	771	914	561	111	67	2	447	-	16
Непољопривредна	1890	927	-	-	700	457	373	815	2	35
Мешовита	1087	549	382	223	312	176	83	309	1	6
Без прихода	73	22	-	-	13	10	4	56	-	7
5,01 - 8,00 ha	4084	2050	1515	916	830	472	313	1425	1	27
Пољопривредна	1715	875	1062	642	144	71	1	508	-	3
Непољопривредна	1076	527	-	-	362	230	210	504	-	12
Мешовита	1217	622	453	274	306	159	101	356	1	6
Без прихода	76	26	-	-	18	12	1	57	-	6
8,01 -10,00 ha	1710	849	695	425	287	152	119	609	-	19
Пољопривредна	794	395	486	289	47	24	1	260	-	8
Непољопривредна	305	146	-	-	97	60	62	146	-	2
Мешовита	581	298	209	136	138	66	55	179	-	-
Без прихода	30	10	-	-	5	2	1	24	-	9
10,01-15,00 ha	1568	783	614	384	269	142	94	591	-	9
Пољопривредна	767	384	418	259	55	29	2	292	-	5
Непољопривредна	244	122	-	-	88	54	50	106	-	-
Мешовита	541	273	196	125	123	57	42	180	-	2
Без прихода	16	4	-	-	3	2	-	13	-	2
Преко 15,00 ha	764	388	304	195	112	62	52	296	-	2
Пољопривредна	389	199	219	143	17	9	-	153	-	-
Непољопривредна	133	69	-	-	40	25	32	61	-	1
Мешовита	239	120	85	52	55	28	20	79	-	-
Без прихода	3	-	-	-	-	-	-	3	-	1

1. ЧЛАНОВИ ГАЗДИНСТВА ПРЕМА ПОЛУ И АКТИВНОСТИ И УКУПНО КОРИШЋЕНОЈ ПОВРШИНИ ЗЕМЉИШТА

	Чланови газдинства		Чланови газдинства према активности						У ино- странству до годину дана	У ино- странству дуже од годину дана
	укупно ¹⁾	мушки	индивидуални пољопривредници		активни ван свог газдинства		са личним приходима	издр- жавани		
			укупно	мушки	укупно	мушки				
Стара Пазова										
Укупно	15529	7682	1892	1267	5208	3112	2465	5948	16	204
Пољопривредна	2358	1222	1235	822	214	121	5	903	1	11
Непољопривредна	10455	5163	-	-	4256	2600	2222	3965	12	151
Мешовита	2257	1107	657	445	610	302	224	766	-	10
Без прихода	459	190	-	-	128	89	14	314	3	32
Без земљишта	249	127	7	4	103	66	35	104	-	3
Пољопривредна	7	4	6	3	-	-	-	1	-	-
Непољопривредна	218	112	-	-	90	59	34	94	-	3
Мешовита	15	8	1	1	10	6	-	4	-	-
Без прихода	9	3	-	-	3	1	1	5	-	-
До 1,00 ha	5764	2873	101	63	2368	1421	1191	2093	11	127
Пољопривредна	151	73	55	35	37	15	-	59	-	-
Непољопривредна	5101	2547	-	-	2146	1284	1157	1790	8	104
Мешовита	260	138	46	28	103	61	26	85	-	4
Без прихода	252	115	-	-	82	61	8	159	3	19
1,01 - 3,00 ha	3995	1974	296	187	1460	898	691	1548	-	50
Пољопривредна	352	186	187	118	40	23	1	124	-	3
Непољопривредна	3137	1545	-	-	1277	790	645	1215	-	32
Мешовита	383	191	109	69	111	62	40	123	-	4
Без прихода	123	52	-	-	32	23	5	86	-	11
3,01 - 5,00 ha	1785	862	346	232	538	322	212	685	4	13
Пољопривредна	401	215	221	152	41	26	2	136	1	5
Непољопривредна	951	452	-	-	375	239	178	395	3	8
Мешовита	393	184	125	80	114	54	32	122	-	-
Без прихода	40	11	-	-	8	3	-	32	-	-
5,01 - 8,00 ha	1770	860	489	326	404	235	189	687	1	8
Пољопривредна	575	293	316	206	50	32	1	208	-	3
Непољопривредна	650	306	-	-	222	139	135	292	1	4
Мешовита	524	258	173	120	131	64	53	167	-	1
Без прихода	21	3	-	-	1	-	-	20	-	-
8,01 -10,00 ha	990	502	331	221	181	96	70	408	-	3
Пољопривредна	431	228	234	154	28	17	1	168	-	-
Непољопривредна	220	110	-	-	77	48	36	107	-	-
Мешовита	332	159	97	67	75	30	33	127	-	1
Без прихода	7	5	-	-	1	1	-	6	-	2
10,01-15,00 ha	561	280	190	135	86	48	52	233	-	-
Пољопривредна	245	125	130	90	7	4	-	108	-	-
Непољопривредна	119	61	-	-	42	27	30	47	-	-
Мешовита	195	94	60	45	37	17	22	76	-	-
Без прихода	2	-	-	-	-	-	-	2	-	-
Преко 15,00 ha	415	204	132	99	68	26	25	190	-	-
Пољопривредна	196	98	86	64	11	4	-	99	-	-
Непољопривредна	59	30	-	-	27	14	7	25	-	-
Мешовита	155	75	46	35	29	8	18	62	-	-
Без прихода	5	1	-	-	1	-	-	4	-	-

1. ЧЛАНОВИ ГАЗДИНСТВА ПРЕМА ПОЛУ И АКТИВНОСТИ И УКУПНО КОРИШЋЕНОЈ ПОВРШИНИ ЗЕМЉИШТА

	Чланови газдинства		Чланови газдинства према активности						У ино- странству до годину дана	У ино- странству дуже од годину дана
	укупно ¹⁾	мушки	индивидуални пољопривредници		активни ван свог газдинства		са личним приходима	издр- жавани		
			укупно	мушки	укупно	мушки				
Шид										
Укупно	17059	8593	2930	1809	4928	3195	2738	6437	26	250
Пољопривредна	3855	2003	2051	1272	387	276	10	1407	-	36
Непољопривредна	9592	4757	-	-	3530	2277	2329	3715	18	129
Мешовита	3039	1569	879	537	832	510	383	939	6	8
Без прихода	573	264	-	-	179	132	16	376	2	77
Без земљишта	205	102	17	10	60	41	36	90	2	-
Пољопривредна	27	11	11	6	4	3	-	12	-	-
Непољопривредна	114	61	-	-	34	22	30	50	-	-
Мешовита	42	18	6	4	13	9	5	16	2	-
Без прихода	22	12	-	-	9	7	1	12	-	-
До 1,00 ha	5119	2534	183	104	1915	1220	1085	1921	15	104
Пољопривредна	439	229	121	70	117	90	5	196	-	2
Непољопривредна	4001	1962	-	-	1537	952	1021	1428	15	56
Мешовита	401	216	62	34	167	111	49	123	-	-
Без прихода	278	127	-	-	94	67	10	174	-	46
1,01 - 3,00 ha	4784	2441	576	351	1495	1004	848	1862	3	64
Пољопривредна	747	393	399	248	76	57	3	269	-	8
Непољопривредна	3166	1596	-	-	1167	776	751	1247	1	34
Мешовита	705	371	177	103	205	133	90	233	-	2
Без прихода	166	81	-	-	47	38	4	113	2	20
3,01 - 5,00 ha	2481	1257	624	373	639	421	326	888	4	40
Пољопривредна	766	395	455	271	68	47	-	243	-	8
Непољопривредна	1152	571	-	-	420	278	272	458	2	23
Мешовита	505	265	169	102	134	84	53	147	2	4
Без прихода	58	26	-	-	17	12	1	40	-	5
5,01 - 8,00 ha	2420	1228	803	509	468	298	251	898	-	22
Пољопривредна	898	476	547	343	56	37	1	294	-	10
Непољопривредна	738	369	-	-	242	167	148	348	-	10
Мешовита	747	368	256	166	161	88	102	228	-	-
Без прихода	37	15	-	-	9	6	-	28	-	2
8,01 -10,00 ha	929	469	334	207	170	102	85	338	2	8
Пољопривредна	445	229	250	158	31	19	-	164	-	6
Непољопривредна	214	102	-	-	68	42	52	94	-	1
Мешовита	263	136	84	49	69	39	33	75	2	1
Без прихода	7	2	-	-	2	2	-	5	-	-
10,01-15,00 ha	753	378	280	180	123	76	65	285	-	9
Пољопривредна	369	189	190	126	24	19	1	154	-	2
Непољопривредна	127	57	-	-	39	25	37	51	-	2
Мешовита	254	131	90	54	60	32	27	77	-	1
Без прихода	3	1	-	-	-	-	-	3	-	4
Преко 15,00 ha	368	184	113	75	58	33	42	155	-	3
Пољопривредна	164	81	78	50	11	4	-	75	-	-
Непољопривредна	80	39	-	-	23	15	18	39	-	3
Мешовита	122	64	35	25	23	14	24	40	-	-
Без прихода	2	-	-	-	1	-	-	1	-	-

1. ЧЛАНОВИ ГАЗДИНСТВА ПРЕМА ПОЛУ И АКТИВНОСТИ И УКУПНО КОРИШЋЕНОЈ ПОВРШИНИ ЗЕМЉИШТА

	Чланови газдинства		Чланови газдинства према активности						У ино- странству до годину дана	У ино- странству дуже од годину дана
	укупно ¹⁾	мушки	индивидуални пољопривредници		активни ван свог газдинства		са личним приходима	издр- жавани		
			укупно	мушки	укупно	мушки				
Мачвански округ										
Укупно	158529	80982	47818	27734	35579	22793	21802	53051	279	4318
Пољопривредна	48871	25553	31328	18593	2432	1331	48	15050	13	1197
Непољопривредна	61915	31001	-	-	23020	14897	15675	23061	159	1772
Мешовита	45090	23485	16490	9141	9690	6302	6004	12815	91	518
Без прихода	2653	943	-	-	437	263	75	2125	16	831
Без земљишта	805	390	84	43	266	179	126	329	-	20
Пољопривредна	104	51	51	26	8	7	-	45	-	9
Непољопривредна	573	275	-	-	209	140	115	249	-	2
Мешовита	97	55	33	17	36	24	11	17	-	6
Без прихода	31	9	-	-	13	8	-	18	-	3
До 1,00 ha	30850	15275	3054	1641	10885	6882	5178	11651	82	979
Пољопривредна	3731	1903	2042	1171	332	215	11	1344	2	103
Непољопривредна	22555	11186	-	-	9275	5812	4751	8472	57	565
Мешовита	3401	1768	1012	470	1020	708	362	995	12	54
Без прихода	1163	418	-	-	258	147	54	840	11	257
1,01 - 3,00 ha	49148	24927	12179	6931	12528	8206	7602	16739	100	1479
Пољопривредна	12575	6520	8041	4763	661	367	14	3855	4	353
Непољопривредна	23719	11878	-	-	8855	5799	6006	8796	62	662
Мешовита	11981	6224	4138	2168	2894	1963	1569	3350	30	126
Без прихода	873	305	-	-	118	77	13	738	4	338
3,01 - 5,00 ha	34434	17774	13103	7634	6141	3954	4367	10769	54	955
Пољопривредна	12809	6762	8524	5077	598	316	11	3674	2	311
Непољопривредна	9079	4564	-	-	2928	1967	2758	3368	25	328
Мешовита	12200	6327	4579	2557	2585	1652	1595	3415	26	168
Без прихода	346	121	-	-	30	19	3	312	1	148
5,01 - 8,00 ha	26755	13909	11744	6934	3755	2353	2849	8378	29	560
Пољопривредна	12020	6271	7786	4634	520	269	5	3706	3	248
Непољопривредна	4201	2156	-	-	1251	844	1416	1525	9	155
Мешовита	10368	5424	3958	2300	1971	1232	1427	2995	17	101
Без прихода	166	58	-	-	13	8	1	152	-	56
8,01 -10,00 ha	8393	4411	3909	2314	1063	666	829	2583	9	185
Пољопривредна	3933	2079	2500	1493	189	100	3	1239	2	97
Непољопривредна	869	463	-	-	245	167	305	315	4	29
Мешовита	3560	1856	1409	821	628	398	519	1001	3	42
Без прихода	31	13	-	-	1	1	2	28	-	17
10,01-15,00 ha	6317	3333	2892	1713	750	445	666	2004	5	104
Пољопривредна	2859	1523	1851	1101	100	47	3	905	-	60
Непољопривредна	735	383	-	-	207	134	265	261	2	22
Мешовита	2688	1412	1041	612	439	261	396	809	3	16
Без прихода	35	15	-	-	4	3	2	29	-	6
Преко 15,00 ha	1827	963	853	524	191	108	185	598	-	36
Пољопривредна	840	444	533	328	24	10	1	282	-	16
Непољопривредна	184	96	-	-	50	34	59	75	-	9
Мешовита	795	419	320	196	117	64	125	233	-	5
Без прихода	8	4	-	-	-	-	-	8	-	6

1. ЧЛАНОВИ ГАЗДИНСТВА ПРЕМА ПОЛУ И АКТИВНОСТИ И УКУПНО КОРИШЋЕНОЈ ПОВРШИНИ ЗЕМЉИШТА

	Чланови газдинства		Чланови газдинства према активности						У ино- странству до годину дана	У ино- странству дуже од годину дана
	укупно ¹⁾	мушки	индивидуални пољопривредници		активни ван свог газдинства		са личним приходима	издр- жавани		
			укупно	мушки	укупно	мушки				
Богатић										
Укупно	25331	12854	9443	5758	4218	2572	2609	9032	29	669
Пољопривредна	10303	5359	6311	3869	430	221	4	3556	2	259
Непољопривредна	6135	2983	-	-	2120	1391	1534	2476	5	175
Мешовита	8654	4435	3132	1889	1643	946	1064	2796	19	108
Без прихода	239	77	-	-	25	14	7	204	3	127
Без земљишта	69	36	15	8	20	16	7	27	-	-
Пољопривредна	24	13	11	6	3	3	-	10	-	-
Непољопривредна	31	15	-	-	14	10	4	13	-	-
Мешовита	13	8	4	2	3	3	3	3	-	-
Без прихода	1	-	-	-	-	-	-	1	-	-
До 1,00 ha	3575	1758	638	371	950	648	603	1376	8	163
Пољопривредна	784	412	436	266	54	39	2	291	1	29
Непољопривредна	2027	983	-	-	722	486	519	783	3	66
Мешовита	660	329	202	105	163	116	77	216	2	13
Без прихода	104	34	-	-	11	7	5	86	2	55
1,01 - 3,00 ha	8278	4152	2913	1757	1524	949	920	2907	14	264
Пољопривредна	3189	1655	2013	1222	131	71	-	1045	-	124
Непољопривредна	2462	1203	-	-	856	561	607	998	1	59
Мешовита	2529	1261	900	535	525	312	311	781	12	33
Без прихода	98	33	-	-	12	5	2	83	1	48
3,01 - 5,00 ha	6608	3396	2820	1727	965	549	567	2251	5	165
Пољопривредна	2783	1475	1766	1100	99	48	1	917	-	59
Непољопривредна	1035	502	-	-	356	225	253	425	1	39
Мешовита	2766	1413	1054	627	509	275	313	886	4	52
Без прихода	24	6	-	-	1	1	-	23	-	15
5,01 - 8,00 ha	4506	2312	2008	1245	520	278	341	1635	2	62
Пољопривредна	2351	1192	1391	852	103	37	1	855	1	39
Непољопривредна	445	218	-	-	137	87	111	197	-	8
Мешовита	1700	898	617	393	279	153	229	574	1	6
Без прихода	10	4	-	-	1	1	-	9	-	9
8,01 -10,00 ha	1353	708	623	387	139	85	96	495	-	13
Пољопривредна	736	383	423	258	27	17	-	286	-	6
Непољопривредна	75	34	-	-	18	12	29	28	-	3
Мешовита	540	291	200	129	94	56	67	179	-	4
Без прихода	2	-	-	-	-	-	-	2	-	-
10,01-15,00 ha	748	389	326	202	85	41	60	277	-	2
Пољопривредна	333	174	203	124	11	5	-	119	-	2
Непољопривредна	49	22	-	-	14	8	8	27	-	-
Мешовита	366	193	123	78	60	28	52	131	-	-
Без прихода	-	-	-	-	-	-	-	-	-	-
Преко 15,00 ha	194	103	100	61	15	6	15	64	-	-
Пољопривредна	103	55	68	41	2	1	-	33	-	-
Непољопривредна	11	6	-	-	3	2	3	5	-	-
Мешовита	80	42	32	20	10	3	12	26	-	-
Без прихода	-	-	-	-	-	-	-	-	-	-

1. ЧЛАНОВИ ГАЗДИНСТВА ПРЕМА ПОЛУ И АКТИВНОСТИ И УКУПНО КОРИШЋЕНОЈ ПОВРШИНИ ЗЕМЉИШТА

	Чланови газдинства		Чланови газдинства према активности						У ино- странству до годину дана	У ино- странству дуже од годину дана
	укупно ¹⁾	мушки	индивидуални пољопривредници		активни ван свог газдинства		са личним приходима	издр- жавани		
			укупно	мушки	укупно	мушки				
Владимирци										
Укупно	16226	8326	6486	3707	2581	1698	2111	5016	32	616
Пољопривредна	6582	3488	4410	2612	286	159	3	1882	1	224
Непољопривредна	3952	1940	-	-	1152	780	1342	1445	13	196
Мешовита	5481	2850	2076	1095	1133	753	762	1496	14	91
Без прихода	211	48	-	-	10	6	4	193	4	105
Без земљишта	35	15	7	4	8	5	9	11	-	-
Пољопривредна	4	2	4	2	-	-	-	-	-	-
Непољопривредна	20	9	-	-	4	3	9	7	-	-
Мешовита	10	4	3	2	4	2	-	3	-	-
Без прихода	1	-	-	-	-	-	-	1	-	-
До 1,00 ha	1864	921	329	174	439	300	369	720	7	82
Пољопривредна	409	217	245	137	21	12	1	142	-	2
Непољопривредна	1118	548	-	-	341	234	337	437	3	47
Мешовита	258	137	84	37	71	50	29	73	1	6
Без прихода	79	19	-	-	6	4	2	68	3	27
1,01 - 3,00 ha	4180	2090	1432	792	778	535	666	1301	3	146
Пољопривредна	1499	768	1015	582	51	30	2	431	-	27
Непољопривредна	1481	731	-	-	457	313	499	523	2	59
Мешовита	1122	578	417	210	269	191	163	272	1	15
Без прихода	78	13	-	-	1	1	2	75	-	45
3,01 - 5,00 ha	4202	2161	1874	1078	586	377	513	1213	16	148
Пољопривредна	1868	988	1283	769	82	42	-	502	1	61
Непољопривредна	763	366	-	-	203	132	285	272	3	35
Мешовита	1538	799	591	309	299	202	228	409	11	25
Без прихода	33	8	-	-	2	1	-	30	1	27
5,01 - 8,00 ha	3741	1989	1747	1017	518	336	379	1094	3	156
Пољопривредна	1688	920	1132	687	79	48	-	477	-	77
Непољопривредна	425	214	-	-	108	77	163	151	3	48
Мешовита	1614	849	615	330	331	211	216	452	-	26
Без прихода	14	6	-	-	-	-	-	14	-	5
8,01 -10,00 ha	1076	556	536	311	125	77	87	325	3	43
Пољопривредна	520	270	344	197	26	15	-	150	-	23
Непољопривредна	77	41	-	-	21	12	23	31	2	3
Мешовита	478	244	192	114	78	50	64	143	1	17
Без прихода	1	1	-	-	-	-	-	1	-	-
10,01-15,00 ha	852	451	439	256	97	53	63	253	-	40
Пољопривредна	477	262	316	190	24	12	-	137	-	33
Непољопривредна	56	26	-	-	15	8	22	19	-	4
Мешовита	314	162	123	66	57	33	41	93	-	2
Без прихода	5	1	-	-	1	-	-	4	-	1
Преко 15,00 ha	276	143	122	75	30	15	25	99	-	1
Пољопривредна	117	61	71	48	3	-	-	43	-	1
Непољопривредна	12	5	-	-	3	1	4	5	-	-
Мешовита	147	77	51	27	24	14	21	51	-	-
Без прихода	-	-	-	-	-	-	-	-	-	-

1. ЧЛАНОВИ ГАЗДИНСТВА ПРЕМА ПОЛУ И АКТИВНОСТИ И УКУПНО КОРИШЋЕНОЈ ПОВРШИНИ ЗЕМЉИШТА

	Чланови газдинства		Чланови газдинства према активности						У ино- странству до годину дана	У ино- странству дуже од годину дана
	укупно ¹⁾	мушки	индивидуални пољопривредници		активни ван свог газдинства		са личним приходима	издр- жавани		
			укупно	мушки	укупно	мушки				
Коцељева										
Укупно	10858	5528	4882	2673	1535	968	1554	2871	16	284
Пољопривредна	4293	2220	3114	1745	66	38	3	1110	-	105
Непољопривредна	2333	1142	-	-	779	475	872	679	3	78
Мешовита	4130	2136	1768	928	682	451	677	990	13	42
Без прихода	102	30	-	-	8	4	2	92	-	59
Без земљишта	71	34	17	5	21	16	10	23	-	8
Пољопривредна	13	4	10	3	-	-	-	3	-	3
Непољопривредна	40	19	-	-	13	9	7	20	-	-
Мешовита	18	11	7	2	8	7	3	-	-	5
Без прихода	-	-	-	-	-	-	-	-	-	-
До 1,00 ha	945	456	176	95	284	166	169	315	1	26
Пољопривредна	197	93	121	66	6	2	-	70	-	-
Непољопривредна	580	281	-	-	239	140	152	188	1	24
Мешовита	139	75	55	29	34	22	15	35	-	-
Без прихода	29	7	-	-	5	2	2	22	-	2
1,01 - 3,00 ha	2248	1135	799	428	441	271	397	603	8	75
Пољопривредна	783	407	564	317	10	3	1	208	-	14
Непољопривредна	862	421	-	-	313	187	298	249	2	24
Мешовита	576	298	235	111	117	80	98	120	6	3
Без прихода	27	9	-	-	1	1	-	26	-	34
3,01 - 5,00 ha	2520	1303	1259	683	293	186	364	602	2	70
Пољопривредна	1123	592	854	479	12	6	-	257	-	27
Непољопривредна	449	227	-	-	118	73	206	125	-	18
Мешовита	925	478	405	204	163	107	158	197	2	16
Без прихода	23	6	-	-	-	-	-	23	-	9
5,01 - 8,00 ha	2856	1442	1437	802	299	193	367	748	5	68
Пољопривредна	1211	616	877	489	24	18	1	309	-	32
Непољопривредна	278	128	-	-	64	41	143	71	-	7
Мешовита	1345	690	560	313	209	133	223	348	5	15
Без прихода	22	8	-	-	2	1	-	20	-	14
8,01 -10,00 ha	1121	574	593	326	111	78	130	287	-	25
Пољопривредна	458	233	321	184	9	6	-	128	-	18
Непољопривредна	65	34	-	-	14	11	38	13	-	5
Мешовита	598	307	272	142	88	61	92	146	-	2
Без прихода	-	-	-	-	-	-	-	-	-	-
10,01-15,00 ha	846	447	459	251	76	53	89	222	-	10
Пољопривредна	371	198	272	152	4	2	1	94	-	9
Непољопривредна	49	27	-	-	16	12	22	11	-	-
Мешовита	425	222	187	99	56	39	66	116	-	1
Без прихода	1	-	-	-	-	-	-	1	-	-
Преко 15,00 ha	251	137	142	83	10	5	28	71	-	2
Пољопривредна	137	77	95	55	1	1	-	41	-	2
Непољопривредна	10	5	-	-	2	2	6	2	-	-
Мешовита	104	55	47	28	7	2	22	28	-	-
Без прихода	-	-	-	-	-	-	-	-	-	-

1. ЧЛАНОВИ ГАЗДИНСТВА ПРЕМА ПОЛУ И АКТИВНОСТИ И УКУПНО КОРИШЋЕНОЈ ПОВРШИНИ ЗЕМЉИШТА

	Чланови газдинства		Чланови газдинства према активности						У ино- странству до годину дана	У ино- странству дуже од годину дана
	укупно ¹⁾	мушки	индивидуални пољопривредници		активни ван свог газдинства		са личним приходима	издр- жавани		
			укупно	мушки	укупно	мушки				
Крупањ										
Укупно	13934	7172	3765	2273	3113	2109	2357	4682	17	186
Пољопривредна	3626	1909	2223	1351	200	118	6	1196	1	41
Непољопривредна	5816	2946	-	-	2052	1397	1651	2104	9	78
Мешовита	4357	2258	1542	922	837	578	697	1274	7	38
Без прихода	135	59	-	-	24	16	3	108	-	29
Без земљишта	70	32	6	5	20	15	13	31	-	2
Пољопривредна	6	4	2	2	-	-	-	4	-	-
Непољопривредна	48	22	-	-	17	13	10	21	-	-
Мешовита	10	6	4	3	3	2	3	-	-	1
Без прихода	6	-	-	-	-	-	-	6	-	1
До 1,00 ha	1986	983	200	127	718	442	332	732	4	30
Пољопривредна	303	152	147	89	30	20	-	125	1	7
Непољопривредна	1431	702	-	-	609	371	306	514	2	14
Мешовита	207	110	53	38	63	41	24	66	1	4
Без прихода	45	19	-	-	16	10	2	27	-	5
1,01 - 3,00 ha	4340	2261	964	594	1112	754	773	1489	2	53
Пољопривредна	982	539	601	377	54	31	1	326	-	8
Непољопривредна	2240	1129	-	-	830	570	604	804	2	34
Мешовита	1072	572	363	217	222	149	168	319	-	2
Без прихода	46	21	-	-	6	4	-	40	-	9
3,01 - 5,00 ha	3308	1700	994	580	642	461	584	1083	5	52
Пољопривредна	879	457	559	331	41	20	3	276	-	11
Непољопривредна	1197	611	-	-	359	265	389	447	2	13
Мешовита	1213	624	435	249	242	176	192	341	3	16
Без прихода	19	8	-	-	-	-	-	19	-	12
5,01 - 8,00 ha	2609	1339	960	572	406	284	404	834	5	30
Пољопривредна	932	479	580	347	55	37	-	297	-	8
Непољопривредна	646	345	-	-	174	131	243	227	2	14
Мешовита	1023	512	380	225	177	116	161	302	3	8
Без прихода	8	3	-	-	-	-	-	8	-	-
8,01 -10,00 ha	841	450	347	216	114	83	119	261	-	10
Пољопривредна	296	162	193	120	17	10	2	84	-	3
Непољопривредна	116	61	-	-	31	23	40	45	-	1
Мешовита	427	225	154	96	66	50	76	131	-	6
Без прихода	2	2	-	-	-	-	1	1	-	-
10,01-15,00 ha	642	331	230	136	88	60	111	212	1	9
Пољопривредна	176	87	109	65	3	-	-	64	-	4
Непољопривредна	120	66	-	-	30	22	49	40	1	2
Мешовита	337	172	121	71	53	36	62	101	-	1
Без прихода	9	6	-	-	2	2	-	7	-	2
Преко 15,00 ha	138	76	64	43	13	10	21	40	-	-
Пољопривредна	52	29	32	20	-	-	-	20	-	-
Непољопривредна	18	10	-	-	2	2	10	6	-	-
Мешовита	68	37	32	23	11	8	11	14	-	-
Без прихода	-	-	-	-	-	-	-	-	-	-

1. ЧЛАНОВИ ГАЗДИНСТВА ПРЕМА ПОЛУ И АКТИВНОСТИ И УКУПНО КОРИШЋЕНОЈ ПОВРШИНИ ЗЕМЉИШТА

	Чланови газдинства		Чланови газдинства према активности						У ино- странству до годину дана	У ино- странству дуже од годину дана
	укупно ¹⁾	мушки	индивидуални пољопривредници		активни ван свог газдинства		са личним приходима	издр- жавани		
			укупно	мушки	укупно	мушки				
Лозница										
Укупно	33237	17001	5138	2830	10967	6999	5453	11587	92	1517
Пољопривредна	4556	2413	2880	1687	361	212	7	1304	4	278
Непољопривредна	20907	10593	-	-	8492	5390	4624	7726	65	759
Мешовита	6869	3636	2258	1143	1924	1285	797	1874	16	145
Без прихода	905	359	-	-	190	112	25	683	7	335
Без земљишта	136	70	12	6	49	28	18	57	-	3
Пољопривредна	25	12	9	5	3	2	-	13	-	3
Непољопривредна	100	51	-	-	41	23	18	41	-	-
Мешовита	9	6	3	1	3	2	-	3	-	-
Без прихода	2	1	-	-	2	1	-	-	-	-
До 1,00 ha	11098	5523	542	248	4580	2831	1799	4142	35	373
Пољопривредна	524	274	269	145	81	53	2	172	-	13
Непољопривредна	9127	4546	-	-	4012	2458	1680	3409	26	245
Мешовита	1007	529	273	103	366	254	96	269	3	15
Без прихода	440	174	-	-	121	66	21	292	6	100
1,01 - 3,00 ha	12487	6416	1680	908	4152	2731	2188	4431	36	556
Пољопривредна	1491	782	902	544	135	77	2	449	3	100
Непољопривредна	8190	4173	-	-	3232	2107	1891	3040	27	288
Мешовита	2515	1348	778	364	741	518	293	698	5	39
Без прихода	291	113	-	-	44	29	2	244	1	129
3,01 - 5,00 ha	5212	2733	1377	776	1335	881	864	1622	14	354
Пољопривредна	1176	640	816	476	72	39	1	286	1	96
Непољопривредна	2291	1185	-	-	814	546	662	804	11	148
Мешовита	1628	858	561	300	432	284	200	433	2	40
Без прихода	117	50	-	-	17	12	1	99	-	70
5,01 - 8,00 ha	3078	1597	1069	621	626	392	414	965	4	148
Пољопривредна	957	499	625	366	51	29	1	280	-	49
Непољопривредна	903	477	-	-	304	201	275	324	-	50
Мешовита	1187	608	444	255	267	160	138	334	4	32
Без прихода	31	13	-	-	4	2	-	27	-	17
8,01 -10,00 ha	725	392	262	150	142	88	100	219	2	47
Пољопривредна	236	125	156	89	15	9	1	64	-	10
Непољопривредна	199	110	-	-	61	38	61	76	1	14
Мешовита	279	152	106	61	65	40	38	69	1	7
Без прихода	11	5	-	-	1	1	-	10	-	16
10,01-15,00 ha	379	205	147	89	58	36	57	116	1	28
Пољопривредна	125	67	86	51	4	3	-	35	-	6
Непољопривредна	70	37	-	-	17	10	32	21	-	12
Мешовита	171	98	61	38	36	22	24	49	1	7
Без прихода	13	3	-	-	1	1	1	11	-	3
Преко 15,00 ha	122	65	49	32	25	12	13	35	-	8
Пољопривредна	22	14	17	11	-	-	-	5	-	1
Непољопривредна	27	14	-	-	11	7	5	11	-	2
Мешовита	73	37	32	21	14	5	8	19	-	5
Без прихода	-	-	-	-	-	-	-	-	-	-

1. ЧЛАНОВИ ГАЗДИНСТВА ПРЕМА ПОЛУ И АКТИВНОСТИ И УКУПНО КОРИШЋЕНОЈ ПОВРШИНИ ЗЕМЉИШТА

	Чланови газдинства		Чланови газдинства према активности						У ино- странству до годину дана	У ино- странству дуже од годину дана
	укупно ¹⁾	мушки	индивидуални пољопривредници		активни ван свог газдинства		са личним приходима	издр- жавани		
			укупно	мушки	укупно	мушки				
Љубовија										
Укупно	10314	5383	3137	1829	2070	1516	1901	3191	15	81
Пољопривредна	2660	1411	1801	1089	118	71	8	733	-	15
Непољопривредна	3973	2007	-	-	1292	908	1235	1436	10	35
Мешовита	3509	1907	1336	740	635	517	653	880	5	15
Без прихода	172	58	-	-	25	20	5	142	-	16
Без земљишта	102	50	2	1	28	22	16	56	-	-
Пољопривредна	5	4	2	1	-	-	-	3	-	-
Непољопривредна	93	45	-	-	27	21	16	50	-	-
Мешовита	-	-	-	-	-	-	-	-	-	-
Без прихода	4	1	-	-	1	1	-	3	-	-
До 1,00 ha	1666	826	223	121	544	360	256	638	5	17
Пољопривредна	289	145	143	90	32	18	4	110	-	2
Непољопривредна	1072	538	-	-	443	291	218	407	4	8
Мешовита	238	122	80	31	57	42	32	68	1	2
Без прихода	67	21	-	-	12	9	2	53	-	5
1,01 - 3,00 ha	2964	1514	737	406	686	494	615	923	3	28
Пољопривредна	601	314	405	240	28	17	1	167	-	4
Непољопривредна	1406	694	-	-	459	314	444	502	1	13
Мешовита	909	487	332	166	188	154	168	219	2	8
Без прихода	48	19	-	-	11	9	2	35	-	3
3,01 - 5,00 ha	2173	1132	715	405	395	310	429	629	5	9
Пољопривредна	593	318	411	247	32	22	1	149	-	2
Непољопривредна	746	371	-	-	205	157	273	264	4	6
Мешовита	810	437	304	158	157	130	155	193	1	-
Без прихода	24	6	-	-	1	1	-	23	-	1
5,01 - 8,00 ha	1943	1064	795	495	262	205	333	552	1	10
Пољопривредна	637	346	461	282	17	10	1	158	-	1
Непољопривредна	423	225	-	-	109	81	170	143	1	6
Мешовита	865	489	334	213	136	114	161	234	-	2
Без прихода	18	4	-	-	-	-	1	17	-	1
8,01 -10,00 ha	546	289	233	134	64	53	102	147	-	4
Пољопривредна	197	97	139	83	5	1	-	53	-	3
Непољопривредна	111	68	-	-	24	23	51	36	-	1
Мешовита	237	123	94	51	35	29	51	57	-	-
Без прихода	1	1	-	-	-	-	-	1	-	-
10,01-15,00 ha	700	388	323	197	72	59	120	184	1	7
Пољопривредна	241	134	173	104	2	2	1	65	-	3
Непољопривредна	102	56	-	-	20	17	55	27	-	1
Мешовита	354	196	150	93	50	40	64	89	1	3
Без прихода	3	2	-	-	-	-	-	3	-	-
Преко 15,00 ha	220	120	109	70	19	13	30	62	-	6
Пољопривредна	97	53	67	42	2	1	-	28	-	-
Непољопривредна	20	10	-	-	5	4	8	7	-	-
Мешовита	96	53	42	28	12	8	22	20	-	-
Без прихода	7	4	-	-	-	-	-	7	-	6

1. ЧЛАНОВИ ГАЗДИНСТВА ПРЕМА ПОЛУ И АКТИВНОСТИ И УКУПНО КОРИШЋЕНОЈ ПОВРШИНИ ЗЕМЉИШТА

	Чланови газдинства		Чланови газдинства према активности						У ино- странству до годину дана	У ино- странству дуже од годину дана
	укупно ¹⁾	мушки	индивидуални пољопривредници		активни ван свог газдинства		са личним приходима	издр- жавани		
			укупно	мушки	укупно	мушки				
Мали Зворник										
Укупно	6046	3137	456	223	2129	1485	1115	2330	16	113
Пољопривредна	421	225	238	138	41	33	4	138	-	7
Непољопривредна	4698	2426	-	-	1793	1229	1008	1883	14	86
Мешовита	792	428	218	85	254	197	92	227	1	2
Без прихода	135	58	-	-	41	26	11	82	1	18
Без земљишта	101	49	2	-	36	25	22	41	-	4
Пољопривредна	4	1	1	-	1	1	-	2	-	1
Непољопривредна	85	43	-	-	29	20	22	34	-	1
Мешовита	2	1	1	-	1	1	-	-	-	-
Без прихода	10	4	-	-	5	3	-	5	-	2
До 1,00 ha	2036	1025	90	38	809	541	307	824	6	40
Пољопривредна	102	53	54	27	16	12	1	31	-	1
Непољопривредна	1734	880	-	-	727	481	289	713	5	33
Мешовита	140	71	36	11	46	37	12	45	1	2
Без прихода	60	21	-	-	20	11	5	35	-	4
1,01 - 3,00 ha	2072	1105	128	64	749	543	411	775	9	42
Пољопривредна	136	74	65	44	14	11	1	56	-	3
Непољопривредна	1650	874	-	-	635	454	380	627	8	28
Мешовита	238	136	63	20	86	68	27	62	-	-
Без прихода	48	21	-	-	14	10	3	30	1	11
3,01 - 5,00 ha	983	505	82	39	302	216	204	395	-	19
Пољопривредна	71	36	41	21	5	5	1	24	-	2
Непољопривредна	742	375	-	-	249	173	181	312	-	17
Мешовита	159	86	41	18	48	38	20	50	-	-
Без прихода	11	8	-	-	-	-	2	9	-	-
5,01 - 8,00 ha	460	245	76	38	123	88	99	161	1	6
Пољопривредна	45	25	35	19	1	-	-	9	-	-
Непољопривредна	281	147	-	-	86	58	83	111	1	5
Мешовита	129	70	41	19	34	28	16	38	-	-
Без прихода	5	3	-	-	2	2	-	3	-	1
8,01 -10,00 ha	155	79	28	16	42	27	38	47	-	-
Пољопривредна	19	11	16	10	1	1	-	2	-	-
Непољопривредна	83	40	-	-	25	16	26	32	-	-
Мешовита	52	27	12	6	16	10	11	13	-	-
Без прихода	1	1	-	-	-	-	1	-	-	-
10,01-15,00 ha	157	83	18	9	52	33	23	64	-	1
Пољопривредна	16	9	8	5	2	2	-	6	-	-
Непољопривредна	107	58	-	-	38	25	20	49	-	1
Мешовита	34	16	10	4	12	6	3	9	-	-
Без прихода	-	-	-	-	-	-	-	-	-	-
Преко 15,00 ha	82	46	32	19	16	12	11	23	-	1
Пољопривредна	28	16	18	12	1	1	1	8	-	-
Непољопривредна	16	9	-	-	4	2	7	5	-	1
Мешовита	38	21	14	7	11	9	3	10	-	-
Без прихода	-	-	-	-	-	-	-	-	-	-

1. ЧЛАНОВИ ГАЗДИНСТВА ПРЕМА ПОЛУ И АКТИВНОСТИ И УКУПНО КОРИШЋЕНОЈ ПОВРШИНИ ЗЕМЉИШТА

	Чланови газдинства		Чланови газдинства према активности					У ино- странству до годину дана	У ино- странству дуже од годину дана	
	укупно ¹⁾	мушки	индивидуални пољопривредници		активни ван свог газдинства		са личним приходима			издр- жавани
			укупно	мушки	укупно	мушки				
Шабач										
Укупно	42583	21581	14511	8441	8966	5446	4702	14342	62	852
Пољопривредна	16430	8528	10351	6102	930	479	13	5131	5	268
Непољопривредна	14101	6964	-	-	5340	3327	3409	5312	40	365
Мешовита	11298	5835	4160	2339	2582	1575	1262	3278	16	77
Без прихода	754	254	-	-	114	65	18	621	1	142
Без земљишта	221	104	23	14	84	52	31	83	-	3
Пољопривредна	23	11	12	7	1	1	-	10	-	2
Непољопривредна	156	71	-	-	64	41	29	63	-	1
Мешовита	35	19	11	7	14	7	2	8	-	-
Без прихода	7	3	-	-	5	3	-	2	-	-
До 1,00 ha	7680	3783	856	467	2561	1594	1343	2904	16	248
Пољопривредна	1123	557	627	351	92	59	1	403	-	49
Непољопривредна	5466	2708	-	-	2182	1351	1250	2021	13	128
Мешовита	752	395	229	116	220	146	77	223	3	12
Без прихода	339	123	-	-	67	38	15	257	-	59
1,01 - 3,00 ha	12579	6254	3526	1982	3086	1929	1632	4310	25	315
Пољопривредна	3894	1981	2476	1437	238	127	6	1173	1	73
Непољопривредна	5428	2653	-	-	2073	1293	1283	2053	19	157
Мешовита	3020	1544	1050	545	746	491	341	879	4	26
Без прихода	237	76	-	-	29	18	2	205	1	59
3,01 - 5,00 ha	9428	4844	3982	2346	1623	974	842	2974	7	138
Пољопривредна	4316	2256	2794	1654	255	134	4	1263	-	53
Непољопривредна	1856	927	-	-	624	396	509	719	4	52
Мешовита	3161	1632	1188	692	735	440	329	906	3	19
Без прихода	95	29	-	-	9	4	-	86	-	14
5,01 - 8,00 ha	7562	3921	3652	2144	1001	577	512	2389	8	80
Пољопривредна	4199	2194	2685	1592	190	90	1	1321	2	42
Непољопривредна	800	402	-	-	269	168	228	301	2	17
Мешовита	2505	1308	967	552	538	317	283	713	4	12
Без прихода	58	17	-	-	4	2	-	54	-	9
8,01 -10,00 ha	2576	1363	1287	774	326	175	157	802	4	43
Пољопривредна	1471	798	908	552	89	41	-	472	2	34
Непољопривредна	143	75	-	-	51	32	37	54	1	2
Мешовита	949	487	379	222	186	102	120	263	1	6
Без прихода	13	3	-	-	-	-	-	13	-	1
10,01-15,00 ha	1993	1039	950	573	222	110	143	676	2	7
Пољопривредна	1120	592	684	410	50	21	1	385	-	3
Непољопривредна	182	91	-	-	57	32	57	67	1	2
Мешовита	687	353	266	163	115	57	84	221	1	2
Без прихода	4	3	-	-	-	-	1	3	-	-
Преко 15,00 ha	544	273	235	141	63	35	42	204	-	18
Пољопривредна	284	139	165	99	15	6	-	104	-	12
Непољопривредна	70	37	-	-	20	14	16	34	-	6
Мешовита	189	97	70	42	28	15	26	65	-	-
Без прихода	1	-	-	-	-	-	-	1	-	-

1. ЧЛАНОВИ ГАЗДИНСТВА ПРЕМА ПОЛУ И АКТИВНОСТИ И УКУПНО КОРИШЋЕНОЈ ПОВРШИНИ ЗЕМЉИШТА

	Чланови газдинства		Чланови газдинства према активности					У ино- странству до годину дана	У ино- странству дуже од годину дана	
	укупно ¹⁾	мушки	индивидуални пољопривредници		активни ван свог газдинства		са личним приходима			издр- жавани
			укупно	мушки	укупно	мушки				
Колубарски округ										
Укупно	96967	49081	32651	18113	20155	13143	14373	29716	72	1407
Пољопривредна	30451	15806	20995	11998	1166	721	53	8234	3	409
Непољопривредна	34311	16952	-	-	11939	7727	10541	11803	28	577
Мешовита	30443	15812	11656	6115	6892	4588	3700	8160	35	162
Без прихода	1762	511	-	-	158	107	79	1519	6	259
Без земљишта	437	217	84	43	119	73	72	162	-	4
Пољопривредна	91	49	65	35	5	1	-	21	-	1
Непољопривредна	271	138	-	-	104	66	65	102	-	3
Мешовита	50	26	19	8	9	5	7	15	-	-
Без прихода	25	4	-	-	1	1	-	24	-	-
До 1,00 ha	10705	5214	993	515	3654	2246	2378	3668	12	261
Пољопривредна	1228	617	714	387	106	73	7	401	-	41
Непољопривредна	8108	3954	-	-	3200	1946	2216	2682	10	147
Мешовита	885	473	279	128	276	180	103	227	-	4
Без прихода	484	170	-	-	72	47	52	358	2	69
1,01 - 3,00 ha	22815	11212	5256	2762	6003	3912	4342	7197	17	365
Пољопривредна	4994	2514	3495	1918	226	145	17	1255	1	66
Непољопривредна	12205	5978	-	-	4395	2834	3692	4112	6	182
Мешовита	4971	2553	1761	844	1330	895	615	1256	9	37
Без прихода	645	167	-	-	52	38	18	574	1	80
3,01 - 5,00 ha	23374	11831	8474	4645	4614	3093	3235	7039	12	314
Пољопривредна	7622	3942	5373	3080	273	166	10	1966	-	82
Непољопривредна	7191	3566	-	-	2305	1550	2318	2562	6	130
Мешовита	8248	4233	3101	1565	2026	1369	900	2215	6	38
Без прихода	313	90	-	-	10	8	7	296	-	64
5,01 - 8,00 ha	22540	11671	9648	5418	3691	2464	2602	6583	16	242
Пољопривредна	8820	4626	6105	3523	328	193	10	2375	2	100
Непољопривредна	4585	2319	-	-	1423	974	1533	1629	-	69
Мешовита	8923	4663	3543	1895	1926	1288	1058	2383	13	41
Без прихода	212	63	-	-	14	9	1	196	1	32
8,01 -10,00 ha	8252	4257	3866	2200	1089	702	851	2439	7	112
Пољопривредна	3613	1884	2468	1419	110	66	2	1033	-	59
Непољопривредна	1042	521	-	-	291	198	377	372	2	17
Мешовита	3543	1841	1398	781	683	436	472	987	3	25
Без прихода	54	11	-	-	5	2	-	47	2	11
10,01-15,00 ha	6742	3560	3244	1895	773	513	705	2015	5	94
Пољопривредна	3106	1659	2099	1243	97	59	7	903	-	53
Непољопривредна	777	402	-	-	191	137	285	298	3	24
Мешовита	2836	1494	1145	652	481	315	413	795	2	14
Без прихода	23	5	-	-	4	2	-	19	-	3
Преко 15,00 ha	2102	1119	1086	635	212	140	188	613	3	15
Пољопривредна	977	515	676	393	21	18	-	280	-	7
Непољопривредна	132	74	-	-	30	22	55	46	1	5
Мешовита	987	529	410	242	161	100	132	282	2	3
Без прихода	6	1	-	-	-	-	1	5	-	-

1. ЧЛАНОВИ ГАЗДИНСТВА ПРЕМА ПОЛУ И АКТИВНОСТИ И УКУПНО КОРИШЋЕНОЈ ПОВРШИНИ ЗЕМЉИШТА

	Чланови газдинства		Чланови газдинства према активности						У ино- странству до годину дана	У ино- странству дуже од годину дана
	укупно ¹⁾	мушки	индивидуални пољопривредници		активни ван свог газдинства		са личним приходима	издр- жавани		
			укупно	мушки	укупно	мушки				
Ваљево										
Укупно	30527	15510	9790	5540	6357	4031	5252	9104	24	287
Пољопривредна	9000	4702	6208	3612	332	210	22	2437	1	54
Непољопривредна	11514	5747	-	-	4004	2478	3871	3623	16	136
Мешовита	9295	4872	3582	1928	1948	1294	1337	2423	5	32
Без прихода	718	189	-	-	73	49	22	621	2	65
Без земљишта	182	90	34	15	53	35	30	65	-	1
Пољопривредна	43	21	29	14	2	1	-	12	-	1
Непољопривредна	107	54	-	-	45	29	29	33	-	-
Мешовита	18	12	5	1	5	4	1	7	-	-
Без прихода	14	3	-	-	1	1	-	13	-	-
До 1,00 ha	4043	1986	277	130	1471	868	1016	1271	8	61
Пољопривредна	277	135	172	93	15	10	3	87	-	6
Непољопривредна	3302	1640	-	-	1324	772	969	1002	7	36
Мешовита	316	165	105	37	102	68	37	72	-	1
Без прихода	148	46	-	-	30	18	7	110	1	18
1,01 - 3,00 ha	6821	3365	1409	743	1867	1166	1478	2064	3	99
Пољопривредна	1281	651	911	508	54	34	5	311	-	12
Непољопривредна	3847	1922	-	-	1431	864	1262	1151	3	57
Мешовита	1411	724	498	235	357	249	201	355	-	9
Без прихода	282	68	-	-	25	19	10	247	-	21
3,01 - 5,00 ha	6683	3384	2253	1271	1318	875	1091	2019	2	56
Пољопривредна	2014	1043	1410	824	79	46	5	520	-	6
Непољопривредна	2233	1104	-	-	688	463	779	764	2	26
Мешовита	2292	1195	843	447	544	361	303	602	-	2
Без прихода	144	42	-	-	7	5	4	133	-	22
5,01 - 8,00 ha	6767	3548	2893	1657	1022	685	927	1922	3	28
Пољопривредна	2693	1445	1871	1099	104	66	3	714	1	9
Непољопривредна	1421	734	-	-	395	268	557	469	-	8
Мешовита	2562	1347	1022	558	519	348	366	654	1	7
Без прихода	91	22	-	-	4	3	1	85	1	4
8,01 -10,00 ha	2851	1455	1342	775	327	204	343	839	-	26
Пољопривредна	1244	637	837	483	35	20	2	370	-	11
Непољопривредна	311	147	-	-	65	44	144	102	-	9
Мешовита	1273	666	505	292	225	139	197	346	-	6
Без прихода	23	5	-	-	2	1	-	21	-	-
10,01-15,00 ha	2397	1274	1179	706	238	159	293	682	5	13
Пољопривредна	1078	575	729	442	30	23	4	315	-	9
Непољопривредна	238	120	-	-	46	32	112	77	3	-
Мешовита	1068	576	450	264	158	102	177	281	2	4
Без прихода	13	3	-	-	4	2	-	9	-	-
Преко 15,00 ha	783	408	403	243	61	39	74	242	3	3
Пољопривредна	370	195	249	149	13	10	-	108	-	-
Непољопривредна	55	26	-	-	10	6	19	25	1	-
Мешовита	355	187	154	94	38	23	55	106	2	3
Без прихода	3	-	-	-	-	-	-	3	-	-

1. ЧЛАНОВИ ГАЗДИНСТВА ПРЕМА ПОЛУ И АКТИВНОСТИ И УКУПНО КОРИШЋЕНОЈ ПОВРШИНИ ЗЕМЉИШТА

	Чланови газдинства		Чланови газдинства према активности						У ино- странству до годину дана	У ино- странству дуже од годину дана
	укупно ¹⁾	мушки	индивидуални пољопривредници		активни ван свог газдинства		са личним приходима	издр- жавани		
			укупно	мушки	укупно	мушки				
Лајковац										
Укупно	9993	4958	1220	636	3332	2238	1862	3571	8	148
Пољопривредна	929	468	587	332	62	43	4	276	-	28
Непољопривредна	6846	3342	-	-	2610	1740	1643	2590	3	84
Мешовита	2030	1079	633	304	644	444	194	554	5	7
Без прихода	188	69	-	-	16	11	21	151	-	29
Без земљишта	56	28	3	1	21	13	8	24	-	-
Пољопривредна	-	-	-	-	-	-	-	-	-	-
Непољопривредна	44	24	-	-	19	12	6	19	-	-
Мешовита	9	4	3	1	2	1	2	2	-	-
Без прихода	3	-	-	-	-	-	-	3	-	-
До 1,00 ha	1895	900	45	25	719	453	401	729	1	34
Пољопривредна	62	34	30	17	11	7	1	20	-	2
Непољопривредна	1683	794	-	-	679	424	375	628	1	23
Мешовита	55	29	15	8	19	14	6	15	-	-
Без прихода	95	43	-	-	10	8	19	66	-	9
1,01 - 3,00 ha	3548	1745	314	154	1250	859	717	1263	4	44
Пољопривредна	271	134	175	97	21	15	3	72	-	10
Непољопривредна	2713	1330	-	-	1055	723	652	1005	1	22
Мешовита	500	260	139	57	169	118	60	129	3	1
Без прихода	64	21	-	-	5	3	2	57	-	11
3,01 - 5,00 ha	2400	1217	391	207	757	522	430	820	2	37
Пољопривредна	252	125	166	93	11	7	-	75	-	5
Непољопривредна	1436	707	-	-	511	352	377	547	1	22
Мешовита	694	382	225	114	235	163	53	180	1	3
Без прихода	18	3	-	-	-	-	-	18	-	7
5,01 - 8,00 ha	1453	731	278	148	430	289	225	519	1	29
Пољопривредна	220	112	138	80	13	11	-	69	-	10
Непољопривредна	804	398	-	-	300	197	180	324	-	17
Мешовита	421	219	140	68	116	81	45	119	1	-
Без прихода	8	2	-	-	1	-	-	7	-	2
8,01 -10,00 ha	339	181	93	49	89	59	41	116	-	3
Пољопривредна	55	28	39	21	2	1	-	14	-	-
Непољопривредна	99	53	-	-	30	21	24	45	-	-
Мешовита	185	100	54	28	57	37	17	57	-	3
Без прихода	-	-	-	-	-	-	-	-	-	-
10,01-15,00 ha	233	120	71	39	49	32	37	76	-	1
Пољопривредна	59	30	35	20	4	2	-	20	-	1
Непољопривредна	67	36	-	-	16	11	29	22	-	-
Мешовита	107	54	36	19	29	19	8	34	-	-
Без прихода	-	-	-	-	-	-	-	-	-	-
Преко 15,00 ha	69	36	25	13	17	11	3	24	-	-
Пољопривредна	10	5	4	4	-	-	-	6	-	-
Непољопривредна	-	-	-	-	-	-	-	-	-	-
Мешовита	59	31	21	9	17	11	3	18	-	-
Без прихода	-	-	-	-	-	-	-	-	-	-

1. ЧЛАНОВИ ГАЗДИНСТВА ПРЕМА ПОЛУ И АКТИВНОСТИ И УКУПНО КОРИШЋЕНОЈ ПОВРШИНИ ЗЕМЉИШТА

	Чланови газдинства		Чланови газдинства према активности						У ино- странству до годину дана	У ино- странству дуже од годину дана
	укупно ¹⁾	мушки	индивидуални пољопривредници		активни ван свог газдинства		са личним приходима	издр- жавани		
			укупно	мушки	укупно	мушки				
Љиг										
Укупно	10173	5073	2931	1436	2322	1559	1962	2951	7	207
Пољопривредна	2064	1055	1415	785	96	66	2	551	-	61
Непољопривредна	3823	1895	-	-	1205	790	1399	1217	2	88
Мешовита	4170	2090	1516	651	1014	700	560	1075	5	37
Без прихода	116	33	-	-	7	3	1	108	-	21
Без земљишта	25	12	6	5	6	3	7	6	-	-
Пољопривредна	9	6	6	5	2	-	-	1	-	-
Непољопривредна	16	6	-	-	4	3	7	5	-	-
Мешовита	-	-	-	-	-	-	-	-	-	-
Без прихода	-	-	-	-	-	-	-	-	-	-
До 1,00 ha	738	367	65	26	234	152	201	237	1	38
Пољопривредна	89	45	42	17	16	14	-	31	-	18
Непољопривредна	545	273	-	-	187	120	193	164	1	10
Мешовита	79	41	23	9	26	15	8	22	-	2
Без прихода	25	8	-	-	5	3	-	20	-	8
1,01 - 3,00 ha	2190	1055	479	227	565	354	519	626	1	46
Пољопривредна	367	186	265	141	20	12	-	82	-	3
Непољопривредна	1196	581	-	-	385	239	437	374	-	20
Мешовита	584	278	214	86	158	103	82	129	1	12
Без прихода	43	10	-	-	2	-	-	41	-	11
3,01 - 5,00 ha	2836	1383	893	419	638	430	492	812	1	43
Пољопривредна	585	298	418	234	22	19	-	145	-	7
Непољопривредна	880	423	-	-	270	173	329	281	-	28
Мешовита	1345	656	475	185	346	238	162	361	1	8
Без прихода	26	6	-	-	-	-	1	25	-	-
5,01 - 8,00 ha	2620	1353	898	460	547	390	437	736	2	38
Пољопривредна	573	302	406	234	24	15	1	142	-	15
Непољопривредна	749	383	-	-	228	163	277	244	-	13
Мешовита	1281	659	492	226	295	212	159	333	2	8
Без прихода	17	9	-	-	-	-	-	17	-	2
8,01 -10,00 ha	867	435	298	145	159	106	151	257	2	18
Пољопривредна	221	108	144	79	2	2	-	75	-	9
Непољопривредна	218	111	-	-	67	43	83	67	1	2
Мешовита	423	216	154	66	90	61	68	110	1	7
Без прихода	5	-	-	-	-	-	-	5	-	-
10,01-15,00 ha	632	326	199	103	130	92	105	198	-	21
Пољопривредна	163	83	96	54	10	4	1	56	-	6
Непољопривредна	176	90	-	-	52	38	57	67	-	15
Мешовита	293	153	103	49	68	50	47	75	-	-
Без прихода	-	-	-	-	-	-	-	-	-	-
Преко 15,00 ha	265	142	93	51	43	32	50	79	-	3
Пољопривредна	57	27	38	21	-	-	-	19	-	3
Непољопривредна	43	28	-	-	12	11	16	15	-	-
Мешовита	165	87	55	30	31	21	34	45	-	-
Без прихода	-	-	-	-	-	-	-	-	-	-

1. ЧЛАНОВИ ГАЗДИНСТВА ПРЕМА ПОЛУ И АКТИВНОСТИ И УКУПНО КОРИШЋЕНОЈ ПОВРШИНИ ЗЕМЉИШТА

	Чланови газдинства		Чланови газдинства према активности						У ино- странству до годину дана	У ино- странству дуже од годину дана
	укупно ¹⁾	мушки	индивидуални пољопривредници		активни ван свог газдинства		са личним приходима	издр- жавани		
			укупно	мушки	укупно	мушки				
Мионица										
Укупно	12849	6473	4621	2653	2440	1541	1668	4107	13	130
Пољопривредна	4221	2171	2800	1647	185	98	4	1231	1	47
Непољопривредна	3599	1760	-	-	1190	767	1125	1281	3	41
Мешовита	4822	2480	1821	1006	1053	666	533	1408	7	24
Без прихода	207	62	-	-	12	10	6	187	2	18
Без земљишта	59	32	10	6	14	8	14	21	-	-
Пољопривредна	10	7	9	6	-	-	-	1	-	-
Непољопривредна	42	23	-	-	14	8	13	15	-	-
Мешовита	2	1	1	-	-	-	1	-	-	-
Без прихода	5	1	-	-	-	-	-	5	-	-
До 1,00 ha	912	432	102	60	283	168	207	320	-	15
Пољопривредна	127	66	78	47	12	9	-	37	-	-
Непољопривредна	668	317	-	-	253	146	193	222	-	10
Мешовита	63	32	24	13	11	7	10	18	-	-
Без прихода	54	17	-	-	7	6	4	43	-	5
1,01 - 3,00 ha	2802	1371	739	399	650	421	490	919	4	25
Пољопривредна	680	331	471	259	23	10	3	182	1	10
Непољопривредна	1275	617	-	-	426	280	398	450	1	7
Мешовита	773	402	268	140	197	128	88	218	2	5
Без прихода	74	21	-	-	4	3	1	69	-	3
3,01 - 5,00 ha	3230	1620	1221	689	619	389	376	1010	4	35
Пољопривредна	1044	530	731	436	37	18	-	276	-	15
Непољопривредна	833	413	-	-	261	169	255	316	1	13
Мешовита	1312	661	490	253	320	201	120	379	3	6
Без прихода	41	16	-	-	1	1	1	39	-	1
5,01 - 8,00 ha	3242	1663	1367	778	552	354	337	984	2	27
Пољопривредна	1228	641	793	461	71	36	-	364	-	10
Непољопривредна	510	250	-	-	164	113	169	177	-	4
Мешовита	1484	768	574	317	317	205	168	423	2	8
Без прихода	20	4	-	-	-	-	-	20	-	5
8,01 -10,00 ha	1164	591	525	311	163	99	106	367	3	9
Пољопривредна	507	261	321	192	25	13	-	161	-	2
Непољопривредна	128	62	-	-	33	24	46	48	1	2
Мешовита	524	267	204	119	105	62	60	155	-	2
Без прихода	5	1	-	-	-	-	-	3	2	3
10,01-15,00 ha	1113	581	499	311	124	78	101	389	-	17
Пољопривредна	484	256	307	191	13	8	1	163	-	9
Непољопривредна	118	64	-	-	34	24	35	49	-	4
Мешовита	504	259	192	120	77	46	65	170	-	3
Без прихода	7	2	-	-	-	-	-	7	-	1
Преко 15,00 ha	327	183	158	99	35	24	37	97	-	2
Пољопривредна	141	79	90	55	4	4	-	47	-	1
Непољопривредна	25	14	-	-	5	3	16	4	-	1
Мешовита	160	90	68	44	26	17	21	45	-	-
Без прихода	1	-	-	-	-	-	-	1	-	-

1. ЧЛАНОВИ ГАЗДИНСТВА ПРЕМА ПОЛУ И АКТИВНОСТИ И УКУПНО КОРИШЋЕНОЈ ПОВРШИНИ ЗЕМЉИШТА

	Чланови газдинства		Чланови газдинства према активности						У ино- странству до годину дана	У ино- странству дуже од годину дана
	укупно ¹⁾	мушки	индивидуални пољопривредници		активни ван свог газдинства		са личним приходима	издр- жавани		
			укупно	мушки	укупно	мушки				
Осечина										
Укупно	12068	6228	6956	3636	1492	968	843	2773	4	145
Пољопривредна	6831	3541	5319	2856	85	52	3	1424	-	67
Непољопривредна	1582	776	-	-	626	370	493	463	-	41
Мешовита	3554	1886	1637	780	781	546	335	798	3	19
Без прихода	101	25	-	-	-	-	12	88	1	18
Без земљишта	41	18	23	12	3	1	5	10	-	3
Пољопривредна	19	9	15	7	1	-	-	3	-	-
Непољопривредна	5	2	-	-	1	1	2	2	-	3
Мешовита	16	7	8	5	1	-	3	4	-	-
Без прихода	1	-	-	-	-	-	-	1	-	-
До 1,00 ha	864	413	210	100	262	150	140	252	-	14
Пољопривредна	234	115	165	81	8	5	-	61	-	2
Непољопривредна	457	212	-	-	203	112	117	137	-	10
Мешовита	147	80	45	19	51	33	15	36	-	-
Без прихода	26	6	-	-	-	-	8	18	-	2
1,01 - 3,00 ha	2209	1102	996	477	432	280	251	528	2	32
Пољопривредна	978	490	778	389	17	13	2	181	-	4
Непољопривредна	651	316	-	-	262	156	202	187	-	22
Мешовита	544	287	218	88	153	111	44	128	1	2
Без прихода	36	9	-	-	-	-	3	32	1	4
3,01 - 5,00 ha	2645	1374	1630	849	282	199	155	577	1	23
Пољопривредна	1619	838	1284	690	17	12	-	318	-	10
Непољопривредна	280	148	-	-	103	65	91	86	-	6
Мешовита	728	384	346	159	162	122	63	156	1	3
Без прихода	18	4	-	-	-	-	1	17	-	4
5,01 - 8,00 ha	3125	1622	1996	1048	301	204	144	683	1	35
Пољопривредна	1855	958	1456	790	22	11	1	376	-	19
Непољопривредна	110	53	-	-	34	22	47	29	-	-
Мешовита	1146	607	540	258	245	171	96	264	1	10
Без прихода	14	4	-	-	-	-	-	14	-	6
8,01 -10,00 ha	1438	762	926	512	117	72	67	328	-	23
Пољопривредна	952	507	719	398	12	7	-	221	-	20
Непољопривредна	46	30	-	-	19	11	18	9	-	-
Мешовита	434	223	207	114	86	54	49	92	-	1
Без прихода	6	2	-	-	-	-	-	6	-	2
10,01-15,00 ha	1320	709	874	477	74	48	70	302	-	15
Пољопривредна	859	460	659	371	7	3	-	193	-	12
Непољопривредна	30	13	-	-	3	2	14	13	-	-
Мешовита	431	236	215	106	64	43	56	96	-	3
Без прихода	-	-	-	-	-	-	-	-	-	-
Преко 15,00 ha	426	228	301	161	21	14	11	93	-	-
Пољопривредна	315	164	243	130	1	1	-	71	-	-
Непољопривредна	3	2	-	-	1	1	2	-	-	-
Мешовита	108	62	58	31	19	12	9	22	-	-
Без прихода	-	-	-	-	-	-	-	-	-	-

1. ЧЛАНОВИ ГАЗДИНСТВА ПРЕМА ПОЛУ И АКТИВНОСТИ И УКУПНО КОРИШЋЕНОЈ ПОВРШИНИ ЗЕМЉИШТА

	Чланови газдинства		Чланови газдинства према активности						У ино- странству до годину дана	У ино- странству дуже од годину дана
	укупно ¹⁾	мушки	индивидуални пољопривредници		активни ван свог газдинства		са личним приходима	издр- жавани		
			укупно	мушки	укупно	мушки				
УБ										
Укупно	21357	10839	7133	4212	4212	2806	2786	7210	16	490
Пољопривредна	7406	3869	4666	2766	406	252	18	2315	1	152
Непољопривредна	6947	3432	-	-	2304	1582	2010	2629	4	187
Мешовита	6572	3405	2467	1446	1452	938	741	1902	10	43
Без прихода	432	133	-	-	50	34	17	364	1	108
Без земљишта	74	37	8	4	22	13	8	36	-	-
Пољопривредна	10	6	6	3	-	-	-	4	-	-
Непољопривредна	57	29	-	-	21	13	8	28	-	-
Мешовита	5	2	2	1	1	-	-	2	-	-
Без прихода	2	-	-	-	-	-	-	2	-	-
До 1,00 ha	2253	1116	294	174	685	455	413	859	2	99
Пољопривредна	439	222	227	132	44	28	3	165	-	13
Непољопривредна	1453	718	-	-	554	372	369	529	1	58
Мешовита	225	126	67	42	67	43	27	64	-	1
Без прихода	136	50	-	-	20	12	14	101	1	27
1,01 - 3,00 ha	5245	2574	1319	762	1239	832	887	1797	3	119
Пољопривредна	1417	722	895	524	91	61	4	427	-	27
Непољопривредна	2523	1212	-	-	836	572	741	945	1	54
Мешовита	1159	602	424	238	296	186	140	297	2	8
Без прихода	146	38	-	-	16	13	2	128	-	30
3,01 - 5,00 ha	5580	2853	2086	1210	1000	678	691	1801	2	120
Пољопривредна	2108	1108	1364	803	107	64	5	632	-	39
Непољопривредна	1529	771	-	-	472	328	487	568	2	35
Мешовита	1877	955	722	407	419	284	199	537	-	16
Без прихода	66	19	-	-	2	2	-	64	-	30
5,01 - 8,00 ha	5333	2754	2216	1327	839	542	532	1739	7	85
Пољопривредна	2251	1168	1441	859	94	54	5	710	1	37
Непољопривредна	991	501	-	-	302	211	303	386	-	27
Мешовита	2029	1063	775	468	434	271	224	590	6	8
Без прихода	62	22	-	-	9	6	-	53	-	13
8,01 -10,00 ha	1593	833	682	408	234	162	143	532	2	33
Пољопривредна	634	343	408	246	34	23	-	192	-	17
Непољопривредна	240	118	-	-	77	55	62	101	-	4
Мешовита	704	369	274	162	120	83	81	227	2	6
Без прихода	15	3	-	-	3	1	-	12	-	6
10,01-15,00 ha	1047	550	422	259	158	104	99	368	-	27
Пољопривредна	463	255	273	165	33	19	1	156	-	16
Непољопривредна	148	79	-	-	40	30	38	70	-	5
Мешовита	433	216	149	94	85	55	60	139	-	4
Без прихода	3	-	-	-	-	-	-	3	-	2
Преко 15,00 ha	232	122	106	68	35	20	13	78	-	7
Пољопривредна	84	45	52	34	3	3	-	29	-	3
Непољопривредна	6	4	-	-	2	1	2	2	-	4
Мешовита	140	72	54	34	30	16	10	46	-	-
Без прихода	2	1	-	-	-	-	1	1	-	-

1. ЧЛАНОВИ ГАЗДИНСТВА ПРЕМА ПОЛУ И АКТИВНОСТИ И УКУПНО КОРИШЋЕНОЈ ПОВРШИНИ ЗЕМЉИШТА

	Чланови газдинства		Чланови газдинства према активности					У ино- странству до годину дана	У ино- странству дуже од годину дана	
	укупно ¹⁾	мушки	индивидуални пољопривредници		активни ван свог газдинства		са личним приходима			издр- жавани
			укупно	мушки	укупно	мушки				
Подунавски округ										
Укупно	89976	45088	16740	9608	24400	15953	16382	32134	320	5038
Пољопривредна	14151	7297	8331	5003	1024	585	17	4766	13	961
Непољопривредна	48818	24177	-	-	17267	11347	13009	18339	203	2682
Мешовита	25520	13060	8409	4605	5839	3845	3312	7862	98	545
Без прихода	1487	554	-	-	270	176	44	1167	6	850
Без земљишта	413	215	51	27	134	94	47	180	1	14
Пољопривредна	39	20	21	13	4	1	-	14	-	5
Непољопривредна	277	145	-	-	103	74	41	132	1	3
Мешовита	89	47	30	14	26	18	6	27	-	1
Без прихода	8	3	-	-	1	1	-	7	-	5
До 1,00 ha	21650	10587	1253	669	7643	4899	4750	7920	84	1327
Пољопривредна	1338	695	716	415	129	83	5	488	-	57
Непољопривредна	17694	8655	-	-	6764	4316	4504	6354	72	902
Мешовита	1937	981	537	254	598	402	212	580	10	35
Без прихода	681	256	-	-	152	98	29	498	2	333
1,01 - 3,00 ha	31822	15836	5056	2850	8923	5952	6250	11470	123	1765
Пољопривредна	4424	2269	2666	1607	332	198	7	1412	7	292
Непољопривредна	19273	9501	-	-	6650	4421	5195	7341	87	1020
Мешовита	7608	3881	2390	1243	1861	1280	1034	2295	28	144
Без прихода	517	185	-	-	80	53	14	422	1	309
3,01 - 5,00 ha	19300	9883	4987	2889	4463	2945	3101	6685	64	1046
Пољопривредна	4075	2127	2446	1485	301	176	2	1323	3	315
Непољопривредна	7512	3822	-	-	2452	1659	2164	2866	30	440
Мешовита	7520	3861	2541	1404	1682	1094	935	2331	31	161
Без прихода	193	73	-	-	28	16	-	165	-	130
5,01 - 8,00 ha	11677	5942	3614	2126	2318	1498	1627	4087	31	693
Пољопривредна	2872	1456	1697	1014	175	84	3	994	3	228
Непољопривредна	3187	1603	-	-	996	678	880	1300	11	266
Мешовита	5551	2857	1917	1112	1140	730	743	1734	17	138
Без прихода	67	26	-	-	7	6	1	59	-	61
8,01 -10,00 ha	2956	1517	1005	586	556	344	370	1013	12	114
Пољопривредна	781	410	444	263	44	23	-	293	-	37
Непољопривредна	561	285	-	-	202	133	143	214	2	33
Мешовита	1598	814	561	323	309	187	227	494	7	34
Без прихода	16	8	-	-	1	1	-	12	3	10
10,01-15,00 ha	1648	849	599	359	282	172	188	575	4	63
Пољопривредна	487	248	271	163	36	18	-	180	-	24
Непољопривредна	228	122	-	-	71	47	63	94	-	14
Мешовита	928	476	328	196	174	106	125	297	4	23
Без прихода	5	3	-	-	1	1	-	4	-	2
Преко 15,00 ha	510	259	175	102	81	49	49	204	1	16
Пољопривредна	135	72	70	43	3	2	-	62	-	3
Непољопривредна	86	44	-	-	29	19	19	38	-	4
Мешовита	289	143	105	59	49	28	30	104	1	9
Без прихода	-	-	-	-	-	-	-	-	-	-

1. ЧЛАНОВИ ГАЗДИНСТВА ПРЕМА ПОЛУ И АКТИВНОСТИ И УКУПНО КОРИШЋЕНОЈ ПОВРШИНИ ЗЕМЉИШТА

	Чланови газдинства		Чланови газдинства према активности						У ино- странству до годину дана	У ино- странству дуже од годину дана
	укупно ¹⁾	мушки	индивидуални пољопривредници		активни ван свог газдинства		са личним приходима	издр- жавани		
			укупно	мушки	укупно	мушки				
Велика Плана										
Укупно	27074	13410	4240	2504	7516	4825	5190	10036	92	2272
Пољопривредна	3836	1975	2116	1287	308	176	5	1406	1	383
Непољопривредна	15692	7673	-	-	5494	3591	4238	5905	55	1288
Мешовита	7068	3587	2124	1217	1636	1011	928	2347	33	225
Без прихода	478	175	-	-	78	47	19	378	3	376
Без земљишта	118	62	14	9	38	30	20	46	-	6
Пољопривредна	14	8	8	5	2	1	-	4	-	5
Непољопривредна	87	46	-	-	33	27	18	36	-	-
Мешовита	15	7	6	4	3	2	2	4	-	-
Без прихода	2	1	-	-	-	-	-	2	-	1
До 1,00 ha	7579	3640	485	271	2600	1693	1627	2844	23	602
Пољопривредна	519	265	274	156	36	26	3	206	-	31
Непољопривредна	6045	2904	-	-	2266	1483	1534	2226	19	446
Мешовита	793	388	211	115	251	154	78	249	4	15
Без прихода	222	83	-	-	47	30	12	163	-	110
1,01 - 3,00 ha	10887	5383	1594	919	3042	1967	2229	3983	39	878
Пољопривредна	1415	739	812	491	122	79	1	480	-	124
Непољопривредна	6667	3244	-	-	2273	1471	1844	2526	24	529
Мешовита	2641	1342	782	428	626	405	377	842	14	70
Без прихода	164	58	-	-	21	12	7	135	1	155
3,01 - 5,00 ha	5198	2663	1238	748	1173	737	842	1932	13	441
Пољопривредна	1118	582	618	385	85	42	-	414	1	126
Непољопривредна	1977	1009	-	-	640	420	588	744	5	168
Мешовита	2034	1046	620	363	438	270	254	715	7	77
Без прихода	69	26	-	-	10	5	-	59	-	70
5,01 - 8,00 ha	2415	1217	661	409	495	299	340	907	12	288
Пољопривредна	586	288	314	196	49	19	1	222	-	78
Непољопривредна	721	368	-	-	220	150	195	300	6	129
Мешовита	1091	555	347	213	226	130	144	368	6	46
Без прихода	17	6	-	-	-	-	-	17	-	35
8,01 -10,00 ha	457	237	125	75	84	51	71	172	5	37
Пољопривредна	94	50	44	27	5	4	-	45	-	12
Непољопривредна	107	59	-	-	33	23	32	41	1	9
Мешовита	252	127	81	48	46	24	39	84	2	11
Без прихода	4	1	-	-	-	-	-	2	2	5
10,01-15,00 ha	297	151	88	51	59	35	48	102	-	13
Пољопривредна	72	34	40	23	8	4	-	24	-	5
Непољопривредна	65	34	-	-	21	13	22	22	-	7
Мешовита	160	83	48	28	30	18	26	56	-	1
Без прихода	-	-	-	-	-	-	-	-	-	-
Преко 15,00 ha	123	57	35	22	25	13	13	50	-	7
Пољопривредна	18	9	6	4	1	1	-	11	-	2
Непољопривредна	23	9	-	-	8	4	5	10	-	-
Мешовита	82	39	29	18	16	8	8	29	-	5
Без прихода	-	-	-	-	-	-	-	-	-	-

1. ЧЛАНОВИ ГАЗДИНСТВА ПРЕМА ПОЛУ И АКТИВНОСТИ И УКУПНО КОРИШЋЕНОЈ ПОВРШИНИ ЗЕМЉИШТА

	Чланови газдинства		Чланови газдинства према активности						У ино- странству до годину дана	У ино- странству дуже од годину дана
	укупно ¹⁾	мушки	индивидуални пољопривредници		активни ван свог газдинства		са личним приходима	издр- жавани		
			укупно	мушки	укупно	мушки				
Смедерево										
Укупно	34141	17202	6326	3666	9316	6100	5994	12344	161	1900
Пољопривредна	5501	2837	3224	1958	380	210	5	1880	12	394
Непољопривредна	18693	9321	-	-	6664	4379	4818	7109	102	972
Мешовита	9260	4777	3102	1708	2126	1412	1151	2835	46	199
Без прихода	687	267	-	-	146	99	20	520	1	335
Без земљишта	186	93	17	10	66	43	12	90	1	6
Пољопривредна	15	8	8	5	1	-	-	6	-	-
Непољопривредна	137	69	-	-	54	36	11	71	1	1
Мешовита	28	14	9	5	10	6	1	8	-	1
Без прихода	6	2	-	-	1	1	-	5	-	4
До 1,00 ha	9549	4719	463	232	3454	2192	2114	3469	49	556
Пољопривредна	479	248	250	140	62	37	1	166	-	17
Непољопривредна	8003	3955	-	-	3083	1939	2014	2864	42	348
Мешовита	740	383	213	92	227	161	85	209	6	16
Без прихода	327	133	-	-	82	55	14	230	1	175
1,01 - 3,00 ha	10925	5449	1818	1021	3018	2063	2015	4017	57	589
Пољопривредна	1613	814	988	599	113	64	2	503	7	115
Непољопривредна	6482	3212	-	-	2214	1508	1675	2553	40	334
Мешовита	2593	1342	830	422	649	463	332	772	10	39
Без прихода	237	81	-	-	42	28	6	189	-	101
3,01 - 5,00 ha	7121	3677	1923	1132	1626	1070	1058	2475	39	431
Пољопривредна	1593	834	952	588	110	68	1	528	2	146
Непољопривредна	2661	1376	-	-	863	587	734	1048	16	181
Мешовита	2784	1434	971	544	638	405	323	831	21	65
Без прихода	83	33	-	-	15	10	-	68	-	39
5,01 - 8,00 ha	4438	2267	1440	865	830	540	593	1562	13	258
Пољопривредна	1191	609	702	423	61	28	1	424	3	88
Непољопривредна	1097	554	-	-	344	240	306	444	3	91
Мешовита	2126	1093	738	442	420	268	286	675	7	65
Без прихода	24	11	-	-	5	4	-	19	-	14
8,01 -10,00 ha	1169	606	390	236	205	119	128	445	1	35
Пољопривредна	342	184	181	113	18	6	-	143	-	19
Непољопривредна	206	99	-	-	74	47	49	83	-	8
Мешовита	616	319	209	123	113	66	79	214	1	8
Без прихода	5	4	-	-	-	-	-	5	-	-
10,01-15,00 ha	587	304	218	136	96	58	58	214	1	20
Пољопривредна	197	103	104	66	14	7	-	79	-	9
Непољопривредна	66	35	-	-	18	11	22	26	-	7
Мешовита	319	163	114	70	63	39	36	105	1	2
Без прихода	5	3	-	-	1	1	-	4	-	2
Преко 15,00 ha	166	87	57	34	21	15	16	72	-	5
Пољопривредна	71	37	39	24	1	-	-	31	-	-
Непољопривредна	41	21	-	-	14	11	7	20	-	2
Мешовита	54	29	18	10	6	4	9	21	-	3
Без прихода	-	-	-	-	-	-	-	-	-	-

1. ЧЛАНОВИ ГАЗДИНСТВА ПРЕМА ПОЛУ И АКТИВНОСТИ И УКУПНО КОРИШЋЕНОЈ ПОВРШИНИ ЗЕМЉИШТА

	Чланови газдинства		Чланови газдинства према активности						У ино- странству до годину дана	У ино- странству дуже од годину дана
	укупно ¹⁾	мушки	индивидуални пољопривредници		активни ван свог газдинства		са личним приходима	издр- жавани		
			укупно	мушки	укупно	мушки				
Смедеревска Паланка										
Укупно	28761	14476	6174	3438	7568	5028	5198	9754	67	866
Пољопривредна	4814	2485	2991	1758	336	199	7	1480	-	184
Непољопривредна	14433	7183	-	-	5109	3377	3953	5325	46	422
Мешовита	9192	4696	3183	1680	2077	1422	1233	2680	19	121
Без прихода	322	112	-	-	46	30	5	269	2	139
Без земљишта	109	60	20	8	30	21	15	44	-	2
Пољопривредна	10	4	5	3	1	-	-	4	-	-
Непољопривредна	53	30	-	-	16	11	12	25	-	2
Мешовита	46	26	15	5	13	10	3	15	-	-
Без прихода	-	-	-	-	-	-	-	-	-	-
До 1,00 ha	4522	2228	305	166	1589	1014	1009	1607	12	169
Пољопривредна	340	182	192	119	31	20	1	116	-	9
Непољопривредна	3646	1796	-	-	1415	894	956	1264	11	108
Мешовита	404	210	113	47	120	87	49	122	-	4
Без прихода	132	40	-	-	23	13	3	105	1	48
1,01 - 3,00 ha	10010	5004	1644	910	2863	1922	2006	3470	27	298
Пољопривредна	1396	716	866	517	97	55	4	429	-	53
Непољопривредна	6124	3045	-	-	2163	1442	1676	2262	23	157
Мешовита	2374	1197	778	393	586	412	325	681	4	35
Без прихода	116	46	-	-	17	13	1	98	-	53
3,01 - 5,00 ha	6981	3543	1826	1009	1664	1138	1201	2278	12	174
Пољопривредна	1364	711	876	512	106	66	1	381	-	43
Непољопривредна	2874	1437	-	-	949	652	842	1074	9	91
Мешовита	2702	1381	950	497	606	419	358	785	3	19
Без прихода	41	14	-	-	3	1	-	38	-	21
5,01 - 8,00 ha	4824	2458	1513	852	993	659	694	1618	6	147
Пољопривредна	1095	559	681	395	65	37	1	348	-	62
Непољопривредна	1369	681	-	-	432	288	379	556	2	46
Мешовита	2334	1209	832	457	494	332	313	691	4	27
Без прихода	26	9	-	-	2	2	1	23	-	12
8,01 -10,00 ha	1330	674	490	275	267	174	171	396	6	42
Пољопривредна	345	176	219	123	21	13	-	105	-	6
Непољопривредна	248	127	-	-	95	63	62	90	1	16
Мешовита	730	368	271	152	150	97	109	196	4	15
Без прихода	7	3	-	-	1	1	-	5	1	5
10,01-15,00 ha	764	394	293	172	127	79	82	259	3	30
Пољопривредна	218	111	127	74	14	7	-	77	-	10
Непољопривредна	97	53	-	-	32	23	19	46	-	-
Мешовита	449	230	166	98	81	49	63	136	3	20
Без прихода	-	-	-	-	-	-	-	-	-	-
Преко 15,00 ha	221	115	83	46	35	21	20	82	1	4
Пољопривредна	46	26	25	15	1	1	-	20	-	1
Непољопривредна	22	14	-	-	7	4	7	8	-	2
Мешовита	153	75	58	31	27	16	13	54	1	1
Без прихода	-	-	-	-	-	-	-	-	-	-

1. ЧЛАНОВИ ГАЗДИНСТВА ПРЕМА ПОЛУ И АКТИВНОСТИ И УКУПНО КОРИШЋЕНОЈ ПОВРШИНИ ЗЕМЉИШТА

	Чланови газдинства		Чланови газдинства према активности						У ино- странству до годину дана	У ино- странству дуже од годину дана
	укупно ¹⁾	мушки	индивидуални пољопривредници		активни ван свог газдинства		са личним приходима	издр- жавани		
			укупно	мушки	укупно	мушки				
Браничевски округ										
Укупно	119382	57988	32636	17549	20963	14000	23715	41162	906	28501
Пољопривредна	27104	13488	16723	9386	697	460	23	9584	77	8079
Непољопривредна	44260	21169	-	-	12733	8389	15440	15696	391	11407
Мешовита	44927	22325	15913	8163	7230	4933	8197	13195	392	5554
Без прихода	3091	1006	-	-	303	218	55	2687	46	3461
Без земљишта	464	230	86	44	132	86	94	150	2	46
Пољопривредна	64	32	49	26	2	1	-	13	-	11
Непољопривредна	268	130	-	-	98	63	74	95	1	25
Мешовита	108	58	37	18	27	18	19	24	1	8
Без прихода	24	10	-	-	5	4	1	18	-	2
До 1,00 ha	10933	5123	1158	634	3295	2052	2644	3792	44	1381
Пољопривредна	1315	672	797	449	70	52	2	446	-	166
Непољопривредна	7875	3693	-	-	2841	1760	2445	2563	26	831
Мешовита	1176	582	361	185	312	189	170	326	7	71
Без прихода	567	176	-	-	72	51	27	457	11	313
1,01 - 3,00 ha	24288	11691	5257	2815	5227	3431	5443	8187	174	4464
Пољопривредна	4752	2394	3043	1713	154	107	5	1533	17	975
Непољопривредна	12002	5692	-	-	3588	2318	4252	4060	102	2176
Мешовита	6567	3279	2214	1102	1379	932	1171	1762	41	485
Без прихода	967	326	-	-	106	74	15	832	14	828
3,01 - 5,00 ha	28147	13577	7802	4206	4709	3197	5642	9794	200	7465
Пољопривредна	6540	3221	4066	2295	155	100	7	2299	13	2057
Непољопривредна	10013	4809	-	-	2661	1806	3587	3657	108	3159
Мешовита	10864	5318	3736	1911	1842	1251	2042	3174	70	1236
Без прихода	730	229	-	-	51	40	6	664	9	1013
5,01 - 8,00 ha	31422	15379	9991	5425	4480	3065	5682	11012	257	8726
Пољопривредна	7776	3851	4706	2654	159	94	6	2874	31	2706
Непољопривредна	8343	4029	-	-	2143	1480	2952	3162	86	3088
Мешовита	14756	7321	5285	2771	2134	1462	2719	4480	138	2057
Без прихода	547	178	-	-	44	29	5	496	2	875
8,01 -10,00 ha	12599	6238	4402	2354	1555	1068	2185	4329	128	3798
Пољопривредна	3598	1790	2157	1193	78	49	1	1351	11	1309
Непољопривредна	2832	1371	-	-	670	456	1061	1061	40	1268
Мешовита	6021	3028	2245	1161	790	549	1122	1791	73	953
Без прихода	148	49	-	-	17	14	1	126	4	268
10,01-15,00 ha	7745	3853	2590	1375	1040	725	1392	2643	80	1936
Пољопривредна	1991	996	1221	682	50	35	-	715	5	617
Непољопривредна	1950	949	-	-	493	339	718	722	17	641
Мешовита	3732	1883	1369	693	492	347	674	1144	53	552
Без прихода	72	25	-	-	5	4	-	62	5	126
Преко 15,00 ha	3784	1897	1350	696	525	376	633	1255	21	685
Пољопривредна	1068	532	684	374	29	22	2	353	-	238
Непољопривредна	977	496	-	-	239	167	351	376	11	219
Мешовита	1703	856	666	322	254	185	280	494	9	192
Без прихода	36	13	-	-	3	2	-	32	1	36

1. ЧЛАНОВИ ГАЗДИНСТВА ПРЕМА ПОЛУ И АКТИВНОСТИ И УКУПНО КОРИШЋЕНОЈ ПОВРШИНИ ЗЕМЉИШТА

	Чланови газдинства		Чланови газдинства према активности						У ино- странству до годину дана	У ино- странству дуже од годину дана
	укупно ¹⁾	мушки	индивидуални пољопривредници		активни ван свог газдинства		са личним приходима	издр- жавани		
			укупно	мушки	укупно	мушки				
Велико Градиште										
Укупно	14521	6951	5372	2833	1627	1073	2266	5116	140	4212
Пољопривредна	4508	2161	2733	1453	84	50	1	1676	14	1539
Непољопривредна	2828	1322	-	-	715	454	1016	1053	44	1220
Мешовита	6850	3365	2639	1380	802	554	1249	2080	80	1036
Без прихода	335	103	-	-	26	15	-	307	2	417
Без земљишта	23	9	9	4	3	2	4	7	-	8
Пољопривредна	13	5	9	4	-	-	-	4	-	6
Непољопривредна	7	4	-	-	2	2	4	1	-	-
Мешовита	-	-	-	-	-	-	-	-	-	-
Без прихода	3	-	-	-	1	-	-	2	-	2
До 1,00 ha	900	408	104	59	271	152	191	328	6	143
Пољопривредна	111	54	69	39	2	1	-	40	-	26
Непољопривредна	616	283	-	-	227	125	175	211	3	84
Мешовита	135	65	35	20	38	24	16	43	3	14
Без прихода	38	6	-	-	4	2	-	34	-	19
1,01 - 3,00 ha	2041	943	629	327	321	212	366	711	14	543
Пољопривредна	629	295	389	200	15	10	-	223	2	192
Непољопривредна	653	293	-	-	160	108	262	223	8	195
Мешовита	669	326	240	127	140	90	104	183	2	52
Без прихода	90	29	-	-	6	4	-	82	2	104
3,01 - 5,00 ha	3404	1606	1246	655	356	242	527	1252	23	1083
Пољопривредна	1162	541	698	359	25	15	-	438	1	437
Непољопривредна	647	303	-	-	129	84	249	259	10	346
Мешовита	1485	726	548	296	192	136	278	455	12	176
Без прихода	110	36	-	-	10	7	-	100	-	124
5,01 - 8,00 ha	4738	2317	1922	1023	442	306	687	1623	64	1395
Пољопривредна	1445	708	876	481	20	11	-	543	6	496
Непољопривредна	584	282	-	-	132	93	208	227	17	356
Мешовита	2636	1301	1046	542	285	200	479	785	41	417
Без прихода	73	26	-	-	5	2	-	68	-	126
8,01 -10,00 ha	2368	1143	1004	520	176	119	339	828	21	756
Пољопривредна	833	401	499	263	15	8	1	313	5	286
Непољопривредна	244	118	-	-	53	35	89	100	2	179
Мешовита	1273	620	505	257	108	76	249	397	14	256
Без прихода	18	4	-	-	-	-	-	18	-	35
10,01-15,00 ha	884	447	389	211	47	32	126	311	11	235
Пољопривредна	273	140	167	93	7	5	-	99	-	78
Непољопривредна	56	28	-	-	7	4	22	24	3	44
Мешовита	552	277	222	118	33	23	104	185	8	106
Без прихода	3	2	-	-	-	-	-	3	-	7
Преко 15,00 ha	163	78	69	34	11	8	26	56	1	49
Пољопривредна	42	17	26	14	-	-	-	16	-	18
Непољопривредна	21	11	-	-	5	3	7	8	1	16
Мешовита	100	50	43	20	6	5	19	32	-	15
Без прихода	-	-	-	-	-	-	-	-	-	-

1. ЧЛАНОВИ ГАЗДИНСТВА ПРЕМА ПОЛУ И АКТИВНОСТИ И УКУПНО КОРИШЋЕНОЈ ПОВРШИНИ ЗЕМЉИШТА

	Чланови газдинства		Чланови газдинства према активности						У ино- странству до годину дана	У ино- странству дуже од годину дана
	укупно ¹⁾	мушки	индивидуални пољопривредници		активни ван свог газдинства		са личним приходима	издр- жавани		
			укупно	мушки	укупно	мушки				
Голубац										
Укупно	7428	3609	1409	846	1693	1071	1630	2660	36	1471
Пољопривредна	1058	549	553	351	58	39	1	440	6	263
Непољопривредна	3198	1514	-	-	964	611	1117	1103	14	803
Мешовита	2997	1489	856	495	651	406	511	969	10	238
Без прихода	175	57	-	-	20	15	1	148	6	167
Без земљишта	75	40	9	3	32	22	11	23	-	3
Пољопривредна	2	1	1	1	-	-	-	1	-	-
Непољопривредна	46	25	-	-	23	16	7	16	-	1
Мешовита	26	13	8	2	8	5	4	6	-	2
Без прихода	1	1	-	-	1	1	-	-	-	-
До 1,00 ha	511	251	31	17	170	113	131	176	3	71
Пољопривредна	48	29	22	12	10	7	-	16	-	2
Непољопривредна	393	187	-	-	141	92	126	125	1	48
Мешовита	41	22	9	5	14	10	5	13	-	3
Без прихода	29	13	-	-	5	4	-	22	2	18
1,01 - 3,00 ha	1577	769	225	128	427	270	375	535	15	236
Пољопривредна	233	121	122	79	17	11	-	88	6	49
Непољопривредна	837	396	-	-	272	170	293	268	4	124
Мешовита	444	232	103	49	132	84	81	125	3	16
Без прихода	63	20	-	-	6	5	1	54	2	47
3,01 - 5,00 ha	2047	954	411	254	439	264	420	770	7	466
Пољопривредна	307	152	163	109	15	9	-	129	-	95
Непољопривредна	820	374	-	-	235	140	282	300	3	245
Мешовита	871	414	248	145	186	113	138	296	3	55
Без прихода	49	14	-	-	3	2	-	45	1	71
5,01 - 8,00 ha	2078	1033	476	290	404	261	420	771	7	406
Пољопривредна	313	163	167	98	14	10	1	131	-	67
Непољопривредна	681	331	-	-	171	113	249	257	4	236
Мешовита	1055	531	309	192	214	135	170	359	3	87
Без прихода	29	8	-	-	5	3	-	24	-	16
8,01 -10,00 ha	670	326	143	83	138	88	166	221	2	188
Пољопривредна	73	39	34	22	1	1	-	38	-	33
Непољопривредна	238	114	-	-	69	45	95	73	1	94
Мешовита	355	172	109	61	68	42	71	107	-	46
Без прихода	4	1	-	-	-	-	-	3	1	15
10,01-15,00 ha	365	182	89	53	74	46	79	122	1	73
Пољопривредна	63	33	35	23	1	1	-	27	-	13
Непољопривредна	152	72	-	-	45	29	50	57	-	43
Мешовита	150	77	54	30	28	16	29	38	1	17
Без прихода	-	-	-	-	-	-	-	-	-	-
Преко 15,00 ha	105	54	25	18	9	7	28	42	1	28
Пољопривредна	19	11	9	7	-	-	-	10	-	4
Непољопривредна	31	15	-	-	8	6	15	7	1	12
Мешовита	55	28	16	11	1	1	13	25	-	12
Без прихода	-	-	-	-	-	-	-	-	-	-

1. ЧЛАНОВИ ГАЗДИНСТВА ПРЕМА ПОЛУ И АКТИВНОСТИ И УКУПНО КОРИШЋЕНОЈ ПОВРШИНИ ЗЕМЉИШТА

	Чланови газдинства		Чланови газдинства према активности						У ино- странству до годину дана	У ино- странству дуже од годину дана
	укупно ¹⁾	мушки	индивидуални пољопривредници		активни ван свог газдинства		са личним приходима	издр- жавани		
			укупно	мушки	укупно	мушки				
Жабари										
Укупно	10689	5256	3764	2111	1379	887	1822	3642	82	3436
Пољопривредна	3944	1997	2525	1417	108	71	2	1299	10	1219
Непољопривредна	2933	1408	-	-	734	470	1212	948	39	1105
Мешовита	3301	1678	1239	694	500	319	590	946	26	424
Без прихода	511	173	-	-	37	27	18	449	7	688
Без земљишта	19	10	1	1	5	3	7	6	-	-
Пољопривредна	-	-	-	-	-	-	-	-	-	-
Непољопривредна	13	7	-	-	4	3	5	4	-	-
Мешовита	5	3	1	1	1	-	2	1	-	-
Без прихода	1	-	-	-	-	-	-	1	-	-
До 1,00 ha	1010	463	201	113	218	139	203	381	7	168
Пољопривредна	247	129	146	81	13	10	-	88	-	37
Непољопривредна	491	221	-	-	151	97	173	164	3	62
Мешовита	156	78	55	32	42	23	18	40	1	4
Без прихода	116	35	-	-	12	9	12	89	3	65
1,01 - 3,00 ha	2741	1374	858	471	436	294	566	866	15	575
Пољопривредна	829	427	592	330	14	12	2	220	1	131
Непољопривредна	1010	499	-	-	264	172	427	308	11	255
Мешовита	739	382	266	141	139	97	134	199	1	49
Без прихода	163	66	-	-	19	13	3	139	2	140
3,01 - 5,00 ha	2862	1410	1016	567	377	242	487	954	28	1066
Пољопривредна	1059	536	696	388	32	19	-	330	1	354
Непољопривредна	795	395	-	-	185	123	331	264	15	351
Мешовита	884	442	320	179	157	97	154	243	10	124
Без прихода	124	37	-	-	3	3	2	117	2	237
5,01 - 8,00 ha	2628	1288	1060	607	235	140	389	924	20	1039
Пољопривредна	1113	561	678	385	24	14	-	405	6	391
Непољопривредна	451	205	-	-	90	51	209	146	6	315
Мешовита	988	499	382	222	120	74	179	299	8	149
Без прихода	76	23	-	-	1	1	1	74	-	184
8,01 -10,00 ha	893	446	383	216	61	40	115	325	9	375
Пољопривредна	422	212	253	142	11	8	-	157	1	179
Непољопривредна	121	56	-	-	24	14	51	42	4	90
Мешовита	329	170	130	74	24	17	64	107	4	71
Без прихода	21	8	-	-	2	1	-	19	-	35
10,01-15,00 ha	413	204	190	107	36	22	41	144	2	177
Пољопривредна	217	107	128	75	10	5	-	78	1	102
Непољопривредна	44	21	-	-	14	9	12	18	-	26
Мешовита	146	74	62	32	12	8	29	42	1	26
Без прихода	6	2	-	-	-	-	-	6	-	23
Преко 15,00 ha	123	61	55	29	11	7	14	42	1	36
Пољопривредна	57	25	32	16	4	3	-	21	-	25
Непољопривредна	8	4	-	-	2	1	4	2	-	6
Мешовита	54	30	23	13	5	3	10	15	1	1
Без прихода	4	2	-	-	-	-	-	4	-	4

1. ЧЛАНОВИ ГАЗДИНСТВА ПРЕМА ПОЛУ И АКТИВНОСТИ И УКУПНО КОРИШЋЕНОЈ ПОВРШИНИ ЗЕМЉИШТА

	Чланови газдинства		Чланови газдинства према активности						У ино- странству до годину дана	У ино- странству дуже од годину дана
	укупно ¹⁾	мушки	индивидуални пољопривредници		активни ван свог газдинства		са личним приходима	издр- жавани		
			укупно	мушки	укупно	мушки				
Жагубица										
Укупно	12710	6253	3108	1419	2646	1870	2782	4091	83	1290
Пољопривредна	2099	1021	1437	757	77	58	4	581	-	219
Непољопривредна	5691	2772	-	-	1542	1055	2012	2094	43	723
Мешовита	4716	2398	1671	662	1006	740	761	1244	34	223
Без прихода	204	62	-	-	21	17	5	172	6	125
Без земљишта	44	21	15	8	13	8	5	11	-	-
Пољопривредна	11	7	10	6	1	1	-	-	-	-
Непољопривредна	16	5	-	-	7	3	3	6	-	-
Мешовита	11	6	5	2	3	2	2	1	-	-
Без прихода	6	3	-	-	2	2	-	4	-	-
До 1,00 ha	1110	498	143	63	304	196	297	359	7	81
Пољопривредна	141	65	91	42	10	8	-	40	-	8
Непољопривредна	790	356	-	-	260	166	266	259	5	56
Мешовита	145	70	52	21	31	19	29	33	-	7
Без прихода	34	7	-	-	3	3	2	27	2	10
1,01 - 3,00 ha	2089	1009	363	149	460	315	529	719	18	246
Пољопривредна	271	131	175	89	17	13	-	79	-	23
Непољопривредна	1192	567	-	-	314	207	418	449	11	151
Мешовита	573	293	188	60	123	91	110	147	5	34
Без прихода	53	18	-	-	6	4	1	44	2	38
3,01 - 5,00 ha	2038	1009	427	177	417	305	526	651	17	190
Пољопривредна	265	131	184	97	10	8	2	69	-	29
Непољопривредна	991	488	-	-	247	170	382	352	10	115
Мешовита	738	375	243	80	157	124	140	192	6	19
Без прихода	44	15	-	-	3	3	2	38	1	27
5,01 - 8,00 ha	2539	1272	643	299	514	375	530	837	15	282
Пољопривредна	389	188	278	148	10	6	-	101	-	43
Непољопривредна	1109	554	-	-	293	214	376	432	8	151
Мешовита	1006	517	365	151	205	151	154	276	6	70
Без прихода	35	13	-	-	6	4	-	28	1	18
8,01 -10,00 ha	1482	753	427	189	311	230	289	447	8	164
Пољопривредна	285	144	197	102	5	4	-	83	-	24
Непољопривредна	512	264	-	-	150	109	184	175	3	103
Мешовита	676	344	230	87	155	116	105	181	5	33
Без прихода	9	1	-	-	1	1	-	8	-	4
10,01-15,00 ha	1677	818	473	227	328	225	328	533	15	169
Пољопривредна	300	140	203	108	9	7	-	88	-	36
Непољопривредна	614	293	-	-	160	106	214	235	5	91
Мешовита	752	382	270	119	159	112	114	199	10	31
Без прихода	11	3	-	-	-	-	-	11	-	11
Преко 15,00 ha	1731	873	617	307	299	216	278	534	3	158
Пољопривредна	437	215	299	165	15	11	2	121	-	56
Непољопривредна	467	245	-	-	111	80	169	186	1	56
Мешовита	815	411	318	142	173	125	107	215	2	29
Без прихода	12	2	-	-	-	-	-	12	-	17

1. ЧЛАНОВИ ГАЗДИНСТВА ПРЕМА ПОЛУ И АКТИВНОСТИ И УКУПНО КОРИШЋЕНОЈ ПОВРШИНИ ЗЕМЉИШТА

	Чланови газдинства		Чланови газдинства према активности						У ино- странству до годину дана	У ино- странству дуже од годину дана
	укупно ¹⁾	мушки	индивидуални пољопривредници		активни ван свог газдинства		са личним приходима	издр- жавани		
			укупно	мушки	укупно	мушки				
Кучево										
Укупно	13666	6702	1981	1051	3250	2252	3514	4803	118	3067
Пољопривредна	1552	807	976	578	49	37	2	523	2	417
Непољопривредна	8390	4092	-	-	2481	1680	2905	2934	70	1888
Мешовита	3308	1657	1005	473	663	496	596	1007	37	346
Без прихода	416	146	-	-	57	39	11	339	9	416
Без земљишта	140	69	15	10	35	25	30	59	1	13
Пољопривредна	15	7	11	7	1	-	-	3	-	3
Непољопривредна	100	49	-	-	28	19	28	43	1	10
Мешовита	16	9	4	3	5	5	1	6	-	-
Без прихода	9	4	-	-	1	1	1	7	-	-
До 1,00 ha	1281	616	59	35	453	271	347	417	5	168
Пољопривредна	72	34	40	24	6	5	-	26	-	13
Непољопривредна	1074	526	-	-	418	249	333	320	3	110
Мешовита	67	32	19	11	17	9	11	20	-	6
Без прихода	68	24	-	-	12	8	3	51	2	39
1,01 - 3,00 ha	2723	1328	298	161	721	491	744	937	23	546
Пољопривредна	281	148	176	105	12	10	-	93	-	63
Непољопривредна	1909	929	-	-	584	389	672	633	20	360
Мешовита	428	221	122	56	113	85	70	121	2	32
Без прихода	105	30	-	-	12	7	2	90	1	91
3,01 - 5,00 ha	3014	1478	429	225	700	489	773	1091	21	761
Пољопривредна	320	172	209	123	8	6	2	101	-	95
Непољопривредна	1863	905	-	-	531	363	641	672	19	480
Мешовита	745	374	220	102	154	115	129	240	2	76
Без прихода	86	27	-	-	7	5	1	78	-	110
5,01 - 8,00 ha	3273	1607	509	272	734	526	821	1184	25	798
Пољопривредна	322	171	210	127	5	4	-	106	1	99
Непољопривредна	1844	893	-	-	528	372	623	683	10	471
Мешовита	1020	510	299	145	187	140	195	325	14	129
Без прихода	87	33	-	-	14	10	3	70	-	99
8,01 -10,00 ha	1355	664	254	138	255	185	348	474	24	386
Пољопривредна	194	95	116	70	6	2	-	71	1	71
Непољопривредна	697	335	-	-	155	114	269	263	10	251
Мешовита	444	221	138	68	88	64	78	128	12	43
Без прихода	20	13	-	-	6	5	1	12	1	21
10,01-15,00 ha	1159	577	226	111	229	178	300	391	13	261
Пољопривредна	165	83	92	56	9	8	-	64	-	40
Непољопривредна	567	285	-	-	149	113	219	196	3	138
Мешовита	401	202	134	55	68	55	81	113	5	39
Без прихода	26	7	-	-	3	2	-	18	5	44
Преко 15,00 ha	721	363	191	99	123	87	151	250	6	134
Пољопривредна	183	97	122	66	2	2	-	59	-	33
Непољопривредна	336	170	-	-	88	61	120	124	4	68
Мешовита	187	88	69	33	31	23	31	54	2	21
Без прихода	15	8	-	-	2	1	-	13	-	12

1. ЧЛАНОВИ ГАЗДИНСТВА ПРЕМА ПОЛУ И АКТИВНОСТИ И УКУПНО КОРИШЋЕНОЈ ПОВРШИНИ ЗЕМЉИШТА

	Чланови газдинства		Чланови газдинства према активности						У ино- странству до годину дана	У ино- странству дуже од годину дана
	укупно ¹⁾	мушки	индивидуални пољопривредници		активни ван свог газдинства		са личним приходима	издр- жавани		
			укупно	мушки	укупно	мушки				
Мало Црниће										
Укупно	12310	6005	4024	2281	1513	1014	2283	4368	122	3420
Пољопривредна	3457	1730	2013	1185	75	46	4	1347	18	1079
Непољопривредна	3084	1448	-	-	755	510	1176	1114	39	1190
Мешовита	5453	2725	2011	1096	649	433	1100	1630	63	810
Без прихода	316	102	-	-	34	25	3	277	2	341
Без земљишта	21	11	10	4	4	3	3	4	-	3
Пољопривредна	8	4	7	3	-	-	-	1	-	-
Непољопривредна	3	1	-	-	-	-	2	1	-	-
Мешовита	10	6	3	1	4	3	1	2	-	3
Без прихода	-	-	-	-	-	-	-	-	-	-
До 1,00 ha	706	327	168	93	149	101	145	243	1	147
Пољопривредна	201	102	131	76	7	6	1	62	-	22
Непољопривредна	335	148	-	-	115	78	125	95	-	80
Мешовита	109	52	37	17	20	12	17	34	1	8
Без прихода	61	25	-	-	7	5	2	52	-	37
1,01 - 3,00 ha	2245	1079	648	363	361	231	464	752	20	455
Пољопривредна	597	310	376	215	16	10	-	205	-	123
Непољопривредна	806	371	-	-	219	138	324	253	10	171
Мешовита	732	362	272	148	114	75	139	197	10	71
Без прихода	110	36	-	-	12	8	1	97	-	90
3,01 - 5,00 ha	3111	1522	998	567	386	267	620	1073	34	954
Пољопривредна	828	409	495	296	17	9	1	311	4	271
Непољопривредна	856	414	-	-	203	144	328	310	15	365
Мешовита	1347	678	503	271	156	106	291	383	14	199
Без прихода	80	21	-	-	10	8	-	69	1	119
5,01 - 8,00 ha	3965	1943	1376	783	415	274	713	1423	38	1249
Пољопривредна	1119	559	620	372	25	15	2	464	8	423
Непољопривредна	741	355	-	-	147	104	289	295	10	429
Мешовита	2058	1013	756	411	240	153	422	620	20	325
Без прихода	47	16	-	-	3	2	-	44	-	72
8,01 -10,00 ha	1373	681	528	308	109	74	201	516	19	387
Пољопривредна	462	222	258	151	5	3	-	195	4	151
Непољопривредна	205	96	-	-	39	24	68	94	4	100
Мешовита	703	363	270	157	65	47	133	224	11	125
Без прихода	3	-	-	-	-	-	-	3	-	11
10,01-15,00 ha	740	370	240	133	77	55	120	294	9	191
Пољопривредна	177	91	95	54	3	1	-	77	2	74
Непољопривредна	112	52	-	-	26	19	32	54	-	31
Мешовита	439	223	145	79	46	33	88	153	7	76
Без прихода	12	4	-	-	2	2	-	10	-	10
Преко 15,00 ha	149	72	56	30	12	9	17	63	1	34
Пољопривредна	65	33	31	18	2	2	-	32	-	15
Непољопривредна	26	11	-	-	6	3	8	12	-	14
Мешовита	55	28	25	12	4	4	9	17	-	3
Без прихода	3	-	-	-	-	-	-	2	1	2

1. ЧЛАНОВИ ГАЗДИНСТВА ПРЕМА ПОЛУ И АКТИВНОСТИ И УКУПНО КОРИШЋЕНОЈ ПОВРШИНИ ЗЕМЉИШТА

	Чланови газдинства		Чланови газдинства према активности						У ино- странству до годину дана	У ино- странству дуже од годину дана
	укупно ¹⁾	мушки	индивидуални пољопривредници		активни ван свог газдинства		са личним приходима	издр- жавани		
			укупно	мушки	укупно	мушки				
Петровац										
Укупно	25874	12412	9068	4926	3229	2021	4931	8444	202	8230
Пољопривредна	7719	3848	4943	2733	105	72	8	2637	26	2561
Непољопривредна	6808	3158	-	-	1745	1069	2763	2227	73	2969
Мешовита	10668	5205	4125	2193	1349	856	2153	2949	92	1752
Без прихода	679	201	-	-	30	24	7	631	11	948
Без земљишта	64	33	22	11	14	8	14	13	1	6
Пољопривредна	12	6	8	3	-	-	-	4	-	2
Непољопривредна	20	10	-	-	10	6	8	2	-	3
Мешовита	30	16	14	8	4	2	6	5	1	1
Без прихода	2	1	-	-	-	-	-	2	-	-
До 1,00 ha	1800	837	298	177	447	267	443	607	5	232
Пољопривредна	332	184	210	129	3	2	1	118	-	31
Непољопривредна	1135	511	-	-	383	232	400	350	2	144
Мешовита	245	121	88	48	58	31	40	57	2	16
Без прихода	88	21	-	-	3	2	2	82	1	41
1,01 - 3,00 ha	5360	2537	1539	862	910	542	1149	1724	38	1239
Пољопривредна	1448	728	930	534	36	25	3	471	8	315
Непољопривредна	2085	974	-	-	594	351	831	643	17	563
Мешовита	1619	772	609	328	270	158	312	418	10	165
Без прихода	208	63	-	-	10	8	3	192	3	196
3,01 - 5,00 ha	6306	2985	2222	1209	741	469	1248	2047	48	2128
Пољопривредна	1896	931	1221	678	22	18	2	645	6	572
Непољопривредна	1586	735	-	-	362	227	683	518	23	880
Мешовита	2643	1260	1001	531	348	217	562	717	15	415
Без прихода	181	59	-	-	9	7	1	167	4	261
5,01 - 8,00 ha	7248	3498	2792	1499	739	487	1253	2403	61	2571
Пољопривредна	2231	1089	1418	771	22	13	2	779	10	883
Непољопривредна	1306	613	-	-	282	185	528	478	18	779
Мешовита	3574	1757	1374	728	431	285	722	1015	32	617
Без прихода	137	39	-	-	4	4	1	131	1	292
8,01 -10,00 ha	2908	1435	1221	654	236	152	472	957	22	1165
Пољопривредна	979	493	620	335	15	9	-	344	-	446
Непољопривредна	384	180	-	-	64	37	176	137	7	324
Мешовита	1495	750	601	319	154	104	296	431	13	269
Без прихода	50	12	-	-	3	2	-	45	2	126
10,01-15,00 ha	1644	822	717	383	113	75	269	525	20	684
Пољопривредна	619	313	404	215	4	3	-	209	2	236
Непољопривредна	232	108	-	-	39	24	117	73	3	234
Мешовита	782	396	313	168	70	48	152	232	15	183
Без прихода	11	5	-	-	-	-	-	11	-	31
Преко 15,00 ha	544	265	257	131	29	21	83	168	7	205
Пољопривредна	202	104	132	68	3	2	-	67	-	76
Непољопривредна	60	27	-	-	11	7	20	26	3	42
Мешовита	280	133	125	63	14	11	63	74	4	86
Без прихода	2	1	-	-	1	1	-	1	-	1

1. ЧЛАНОВИ ГАЗДИНСТВА ПРЕМА ПОЛУ И АКТИВНОСТИ И УКУПНО КОРИШЋЕНОЈ ПОВРШИНИ ЗЕМЉИШТА

	Чланови газдинства		Чланови газдинства према активности						У ино- странству до годину дана	У ино- странству дуже од годину дана
	укупно ¹⁾	мушки	индивидуални пољопривредници		активни ван свог газдинства		са личним приходима	издр- жавани		
			укупно	мушки	укупно	мушки				
Пожаревац										
Укупно	22184	10800	3910	2082	5626	3812	4487	8038	123	3375
Пољопривредна	2767	1375	1543	912	141	87	1	1081	1	782
Непољопривредна	11328	5455	-	-	3797	2540	3239	4223	69	1509
Мешовита	7634	3808	2367	1170	1610	1129	1237	2370	50	725
Без прихода	455	162	-	-	78	56	10	364	3	359
Без земљишта	78	37	5	3	26	15	20	27	-	13
Пољопривредна	3	2	3	2	-	-	-	-	-	-
Непољопривредна	63	29	-	-	24	14	17	22	-	11
Мешовита	10	5	2	1	2	1	3	3	-	2
Без прихода	2	1	-	-	-	-	-	2	-	-
До 1,00 ha	3615	1723	154	77	1283	813	887	1281	10	371
Пољопривредна	163	75	88	46	19	13	-	56	-	27
Непољопривредна	3041	1461	-	-	1146	721	847	1039	9	247
Мешовита	278	142	66	31	92	61	34	86	-	13
Без прихода	133	45	-	-	26	18	6	100	1	84
1,01 - 3,00 ha	5512	2652	697	354	1591	1076	1250	1943	31	624
Пољопривредна	464	234	283	161	27	16	-	154	-	79
Непољопривредна	3510	1663	-	-	1181	783	1025	1283	21	357
Мешовита	1363	691	414	193	348	252	221	372	8	66
Без прихода	175	64	-	-	35	25	4	134	2	122
3,01 - 5,00 ha	5365	2613	1053	552	1293	919	1041	1956	22	817
Пољопривредна	703	349	400	245	26	16	-	276	1	204
Непољопривредна	2455	1195	-	-	769	555	691	982	13	377
Мешовита	2151	1049	653	307	492	343	350	648	8	172
Без прихода	56	20	-	-	6	5	-	50	-	64
5,01 - 8,00 ha	4953	2421	1213	652	997	696	869	1847	27	986
Пољопривредна	844	412	459	272	39	21	1	345	-	304
Непољопривредна	1627	796	-	-	500	348	470	644	13	351
Мешовита	2419	1193	754	380	452	324	398	801	14	263
Без прихода	63	20	-	-	6	3	-	57	-	68
8,01 -10,00 ha	1550	790	442	246	269	180	255	561	23	377
Пољопривредна	350	184	180	108	20	14	-	150	-	119
Непољопривредна	431	208	-	-	116	78	129	177	9	127
Мешовита	746	388	262	138	128	83	126	216	14	110
Без прихода	23	10	-	-	5	5	-	18	-	21
10,01-15,00 ha	863	433	266	150	136	92	129	323	9	146
Пољопривредна	177	89	97	58	7	5	-	73	-	38
Непољопривредна	173	90	-	-	53	35	52	65	3	34
Мешовита	510	252	169	92	76	52	77	182	6	74
Без прихода	3	2	-	-	-	-	-	3	-	-
Преко 15,00 ha	248	131	80	48	31	21	36	100	1	41
Пољопривредна	63	30	33	20	3	2	-	27	-	11
Непољопривредна	28	13	-	-	8	6	8	11	1	5
Мешовита	157	88	47	28	20	13	28	62	-	25
Без прихода	-	-	-	-	-	-	-	-	-	-

1. ЧЛАНОВИ ГАЗДИНСТВА ПРЕМА ПОЛУ И АКТИВНОСТИ И УКУПНО КОРИШЋЕНОЈ ПОВРШИНИ ЗЕМЉИШТА

	Чланови газдинства		Чланови газдинства према активности						У ино- странству до годину дана	У ино- странству дуже од годину дана
	укупно ¹⁾	мушки	индивидуални пољопривредници		активни ван свог газдинства		са личним приходима	издр- жавани		
			укупно	мушки	укупно	мушки				
Шумадијски округ										
Укупно	103968	52090	19058	11116	28593	17731	22468	33704	145	3104
Пољопривредна	16159	8321	9942	5916	1017	584	32	5166	2	580
Непољопривредна	58914	29294	-	-	21204	13267	18209	19416	85	1729
Мешовита	26756	13725	9116	5200	6022	3646	4085	7483	50	278
Без прихода	2139	750	-	-	350	234	142	1639	8	517
Без земљишта	595	292	57	30	212	133	96	230	-	13
Пољопривредна	75	37	43	23	6	2	-	26	-	-
Непољопривредна	442	218	-	-	186	117	88	168	-	7
Мешовита	46	21	14	7	12	8	5	15	-	3
Без прихода	32	16	-	-	8	6	3	21	-	3
До 1,00 ha	16799	8220	520	304	6644	3926	4040	5572	23	358
Пољопривредна	622	313	325	191	67	40	4	226	-	11
Непољопривредна	14890	7320	-	-	6190	3647	3894	4785	21	250
Мешовита	706	376	195	113	236	138	85	188	2	7
Без прихода	581	211	-	-	151	101	57	373	-	90
1,01 - 3,00 ha	27561	13559	2884	1635	8787	5444	6883	8965	42	881
Пољопривредна	2598	1318	1567	918	207	122	7	817	-	89
Непољопривредна	20062	9873	-	-	7345	4559	6219	6465	33	554
Мешовита	4115	2103	1317	717	1117	683	602	1072	7	41
Без прихода	786	265	-	-	118	80	55	611	2	197
3,01 - 5,00 ha	23332	11736	4718	2746	6024	3892	5091	7476	23	763
Пољопривредна	3860	1976	2426	1448	236	132	12	1186	-	130
Непољопривредна	12283	6164	-	-	4105	2719	4038	4128	12	418
Мешовита	6783	3455	2292	1298	1642	1013	1026	1817	6	85
Без прихода	406	141	-	-	41	28	15	345	5	130
5,01 - 8,00 ha	21820	11169	6148	3565	4527	2875	4109	7011	25	707
Пољопривредна	5039	2637	3183	1899	273	157	5	1578	-	168
Непољопривредна	7965	4075	-	-	2438	1609	2783	2734	10	385
Мешовита	8574	4369	2965	1666	1791	1092	1314	2490	14	76
Без прихода	242	88	-	-	25	17	7	209	1	78
8,01 -10,00 ha	7447	3820	2457	1465	1356	834	1273	2337	24	252
Пољопривредна	2024	1048	1260	757	121	67	4	637	2	115
Непољопривредна	1936	968	-	-	555	359	700	674	7	80
Мешовита	3426	1785	1197	708	674	406	566	974	15	40
Без прихода	61	19	-	-	6	2	3	52	-	17
10,01-15,00 ha	5067	2593	1791	1079	813	488	788	1668	7	94
Пољопривредна	1530	782	901	534	82	49	-	547	-	49
Непољопривредна	1072	538	-	-	300	201	402	368	2	21
Мешовита	2439	1265	890	545	430	238	384	730	5	22
Без прихода	26	8	-	-	1	-	2	23	-	2
Преко 15,00 ha	1347	701	483	292	230	139	188	445	1	36
Пољопривредна	411	210	237	146	25	15	-	149	-	18
Непољопривредна	264	138	-	-	85	56	85	94	-	14
Мешовита	667	351	246	146	120	68	103	197	1	4
Без прихода	5	2	-	-	-	-	-	5	-	-

1. ЧЛАНОВИ ГАЗДИНСТВА ПРЕМА ПОЛУ И АКТИВНОСТИ И УКУПНО КОРИШЋЕНОЈ ПОВРШИНИ ЗЕМЉИШТА

	Чланови газдинства		Чланови газдинства према активности						У ино- странству до годину дана	У ино- странству дуже од годину дана
	укупно ¹⁾	мушки	индивидуални пољопривредници		активни ван свог газдинства		са личним приходима	издр- жавани		
			укупно	мушки	укупно	мушки				
Аранђеловац										
Укупно	18052	9111	2026	1078	6133	3910	4079	5802	12	284
Пољопривредна	1221	631	785	471	74	40	3	359	-	27
Непољопривредна	12548	6293	-	-	4875	3088	3466	4196	11	205
Мешовита	4044	2092	1241	607	1153	758	584	1065	1	23
Без прихода	239	95	-	-	31	24	26	182	-	29
Без земљишта	107	49	9	4	39	25	25	34	-	4
Пољопривредна	10	4	8	4	-	-	-	2	-	-
Непољопривредна	91	41	-	-	36	22	24	31	-	4
Мешовита	3	2	1	-	1	1	1	-	-	-
Без прихода	3	2	-	-	2	2	-	1	-	-
До 1,00 ha	2866	1407	45	24	1263	730	630	925	3	43
Пољопривредна	44	23	18	10	7	3	1	18	-	-
Непољопривредна	2633	1293	-	-	1199	689	607	824	3	33
Мешовита	108	57	27	14	45	29	11	25	-	-
Без прихода	81	34	-	-	12	9	11	58	-	10
1,01 - 3,00 ha	5558	2753	362	187	2053	1279	1249	1887	7	104
Пољопривредна	241	119	132	82	24	12	1	84	-	1
Непољопривредна	4468	2209	-	-	1787	1112	1133	1542	6	83
Мешовита	772	395	230	105	231	148	108	202	1	9
Без прихода	77	30	-	-	11	7	7	59	-	11
3,01 - 5,00 ha	4631	2369	618	329	1465	986	1067	1479	2	63
Пољопривредна	365	189	245	146	21	12	1	98	-	9
Непољопривредна	2981	1520	-	-	1072	728	887	1020	2	44
Мешовита	1234	642	373	183	369	243	174	318	-	5
Без прихода	51	18	-	-	3	3	5	43	-	5
5,01 - 8,00 ha	3393	1752	606	320	961	658	783	1043	-	52
Пољопривредна	384	196	257	150	16	9	-	111	-	9
Непољопривредна	1817	947	-	-	608	422	609	600	-	35
Мешовита	1171	599	349	170	334	224	172	316	-	5
Без прихода	21	10	-	-	3	3	2	16	-	3
8,01 -10,00 ha	884	463	218	117	213	146	198	255	-	6
Пољопривредна	95	55	74	48	-	-	-	21	-	-
Непољопривредна	354	179	-	-	104	69	130	120	-	5
Мешовита	430	228	144	69	109	77	67	110	-	1
Без прихода	5	1	-	-	-	-	1	4	-	-
10,01-15,00 ha	546	284	145	84	125	78	120	156	-	6
Пољопривредна	69	37	40	25	6	4	-	23	-	2
Непољопривредна	181	94	-	-	60	40	72	49	-	1
Мешовита	295	153	105	59	59	34	48	83	-	3
Без прихода	1	-	-	-	-	-	-	1	-	-
Преко 15,00 ha	67	34	23	13	14	8	7	23	-	6
Пољопривредна	13	8	11	6	-	-	-	2	-	6
Непољопривредна	23	10	-	-	9	6	4	10	-	-
Мешовита	31	16	12	7	5	2	3	11	-	-
Без прихода	-	-	-	-	-	-	-	-	-	-

1. ЧЛАНОВИ ГАЗДИНСТВА ПРЕМА ПОЛУ И АКТИВНОСТИ И УКУПНО КОРИШЋЕНОЈ ПОВРШИНИ ЗЕМЉИШТА

	Чланови газдинства		Чланови газдинства према активности						У ино- странству до годину дана	У ино- странству дуже од годину дана
	укупно ¹⁾	мушки	индивидуални пољопривредници		активни ван свог газдинства		са личним приходима	издр- жавани		
			укупно	мушки	укупно	мушки				
Баточина										
Укупно	7399	3765	760	455	2340	1535	1604	2681	14	373
Пољопривредна	707	375	410	244	64	39	1	232	-	46
Непољопривредна	5340	2714	-	-	1934	1283	1434	1958	14	249
Мешовита	1225	628	350	211	323	203	163	389	-	16
Без прихода	127	48	-	-	19	10	6	102	-	62
Без земљишта	19	9	-	-	9	6	2	8	-	-
Пољопривредна	-	-	-	-	-	-	-	-	-	-
Непољопривредна	19	9	-	-	9	6	2	8	-	-
Мешовита	-	-	-	-	-	-	-	-	-	-
Без прихода	-	-	-	-	-	-	-	-	-	-
До 1,00 ha	1611	818	32	19	620	395	353	602	4	54
Пољопривредна	49	26	22	14	8	3	-	19	-	2
Непољопривредна	1484	757	-	-	591	380	341	548	4	36
Мешовита	46	24	10	5	16	9	10	10	-	-
Без прихода	32	11	-	-	5	3	2	25	-	16
1,01 - 3,00 ha	2481	1256	177	110	828	549	582	887	7	116
Пољопривредна	187	106	108	68	19	12	1	59	-	1
Непољопривредна	1990	1003	-	-	724	485	551	708	7	81
Мешовита	251	129	69	42	76	47	28	78	-	4
Без прихода	53	18	-	-	9	5	2	42	-	30
3,01 - 5,00 ha	1508	772	155	90	450	303	355	546	2	91
Пољопривредна	141	73	76	43	16	10	-	49	-	5
Непољопривредна	1067	546	-	-	358	244	311	396	2	75
Мешовита	278	143	79	47	74	49	43	82	-	3
Без прихода	22	10	-	-	2	-	1	19	-	8
5,01 - 8,00 ha	1143	584	233	140	282	182	214	413	1	70
Пољопривредна	199	103	127	72	13	8	-	59	-	13
Непољопривредна	564	291	-	-	177	119	168	218	1	44
Мешовита	361	182	106	68	89	53	45	121	-	5
Без прихода	19	8	-	-	3	2	1	15	-	8
8,01 -10,00 ha	427	216	106	64	102	70	66	153	-	34
Пољопривредна	83	40	51	30	6	4	-	26	-	21
Непољопривредна	167	84	-	-	54	37	47	66	-	10
Мешовита	177	92	55	34	42	29	19	61	-	3
Без прихода	-	-	-	-	-	-	-	-	-	-
10,01-15,00 ha	136	71	34	20	34	20	23	45	-	1
Пољопривредна	18	11	11	7	-	-	-	7	-	-
Непољопривредна	33	16	-	-	15	9	10	8	-	1
Мешовита	84	43	23	13	19	11	13	29	-	-
Без прихода	1	1	-	-	-	-	-	1	-	-
Преко 15,00 ha	74	39	23	12	15	10	9	27	-	7
Пољопривредна	30	16	15	10	2	2	-	13	-	4
Непољопривредна	16	8	-	-	6	3	4	6	-	2
Мешовита	28	15	8	2	7	5	5	8	-	1
Без прихода	-	-	-	-	-	-	-	-	-	-

1. ЧЛАНОВИ ГАЗДИНСТВА ПРЕМА ПОЛУ И АКТИВНОСТИ И УКУПНО КОРИШЋЕНОЈ ПОВРШИНИ ЗЕМЉИШТА

	Чланови газдинства		Чланови газдинства према активности						У ино- странству до годину дана	У ино- странству дуже од годину дана
	укупно ¹⁾	мушки	индивидуални пољопривредници		активни ван свог газдинства		са личним приходима	издр- жавани		
			укупно	мушки	укупно	мушки				
Кнић										
Укупно	13796	6871	2960	1653	3285	2098	3470	4073	8	169
Пољопривредна	2300	1176	1472	840	210	129	9	609	-	29
Непољопривредна	6980	3432	-	-	2150	1390	2684	2140	6	108
Мешовита	4245	2187	1488	813	900	563	747	1108	2	18
Без прихода	271	76	-	-	25	16	30	216	-	14
Без земљишта	89	42	17	10	27	16	10	35	-	-
Пољопривредна	23	12	12	7	3	1	-	8	-	-
Непољопривредна	41	18	-	-	16	10	7	18	-	-
Мешовита	15	6	5	3	4	2	2	4	-	-
Без прихода	10	6	-	-	4	3	1	5	-	-
До 1,00 ha	1184	562	51	26	419	262	306	408	-	12
Пољопривредна	74	33	34	18	8	4	1	31	-	1
Непољопривредна	984	478	-	-	379	239	285	320	-	3
Мешовита	59	31	17	8	21	12	8	13	-	4
Без прихода	67	20	-	-	11	7	12	44	-	4
1,01 - 3,00 ha	3224	1539	410	212	886	559	985	940	3	33
Пољопривредна	320	160	212	109	39	27	3	66	-	4
Непољопривредна	2252	1078	-	-	715	451	868	666	3	23
Мешовита	563	282	198	103	128	78	102	135	-	-
Без прихода	89	19	-	-	4	3	12	73	-	6
3,01 - 5,00 ha	3529	1766	820	462	838	554	921	949	1	49
Пољопривредна	645	327	434	255	49	26	2	160	-	4
Непољопривредна	1787	887	-	-	533	360	739	514	1	37
Мешовита	1039	535	386	207	253	166	176	224	-	7
Без прихода	58	17	-	-	3	2	4	51	-	1
5,01 - 8,00 ha	3509	1791	946	529	708	448	799	1053	3	45
Пољопривредна	694	362	448	258	52	35	1	193	-	12
Непољопривредна	1347	681	-	-	361	230	546	438	2	30
Мешовита	1434	738	498	271	292	182	251	392	1	2
Без прихода	34	10	-	-	3	1	1	30	-	1
8,01 -10,00 ha	1171	611	360	201	226	145	243	341	1	24
Пољопривредна	280	143	171	97	30	20	2	77	-	7
Непољопривредна	329	170	-	-	94	59	138	97	-	10
Мешовита	555	296	189	104	102	66	103	160	1	5
Без прихода	7	2	-	-	-	-	-	7	-	2
10,01-15,00 ha	833	430	267	161	130	83	164	272	-	6
Пољопривредна	190	102	118	69	20	13	-	52	-	1
Непољопривредна	190	92	-	-	37	29	83	70	-	5
Мешовита	447	234	149	92	73	41	81	144	-	-
Без прихода	6	2	-	-	-	-	-	6	-	-
Преко 15,00 ha	257	130	89	52	51	31	42	75	-	-
Пољопривредна	74	37	43	27	9	3	-	22	-	-
Непољопривредна	50	28	-	-	15	12	18	17	-	-
Мешовита	133	65	46	25	27	16	24	36	-	-
Без прихода	-	-	-	-	-	-	-	-	-	-

1. ЧЛАНОВИ ГАЗДИНСТВА ПРЕМА ПОЛУ И АКТИВНОСТИ И УКУПНО КОРИШЋЕНОЈ ПОВРШИНИ ЗЕМЉИШТА

	Чланови газдинства		Чланови газдинства према активности						У ино- странству до годину дана	У ино- странству дуже од годину дана
	укупно ¹⁾	мушки	индивидуални пољопривредници		активни ван свог газдинства		са личним приходима	издр- жавани		
			укупно	мушки	укупно	мушки				
Крагујевац - град										
Укупно	31860	15962	5397	3117	9108	5552	7298	9990	67	716
Пољопривредна	4654	2390	2971	1734	266	161	5	1411	1	132
Непољопривредна	19606	9797	-	-	7141	4345	6231	6203	31	405
Мешовита	6895	3521	2426	1383	1541	939	1029	1869	30	80
Без прихода	705	254	-	-	160	107	33	507	5	99
Без земљишта	228	120	10	7	80	49	40	98	-	6
Пољопривредна	16	9	7	5	2	1	-	7	-	-
Непољопривредна	193	101	-	-	76	47	38	79	-	3
Мешовита	13	7	3	2	2	1	1	7	-	-
Без прихода	6	3	-	-	-	-	1	5	-	3
До 1,00 ha	6872	3370	163	87	2732	1573	1783	2184	10	97
Пољопривредна	209	103	124	64	20	14	1	64	-	3
Непољопривредна	6272	3096	-	-	2574	1473	1749	1939	10	71
Мешовита	150	81	39	23	54	31	17	40	-	3
Без прихода	241	90	-	-	84	55	16	141	-	20
1,01 - 3,00 ha	8532	4219	755	410	2860	1732	2268	2638	11	164
Пољопривредна	656	334	410	231	51	30	1	194	-	8
Непољопривредна	6572	3270	-	-	2456	1483	2116	1990	10	114
Мешовита	1065	528	345	179	307	187	140	272	1	9
Без прихода	239	87	-	-	46	32	11	182	-	33
3,01 - 5,00 ha	6109	3072	1179	683	1620	1042	1383	1916	11	165
Пољопривредна	929	473	609	356	53	32	2	265	-	20
Непољопривредна	3370	1702	-	-	1119	738	1134	1115	2	83
Мешовита	1697	857	570	327	429	260	245	448	5	32
Без прихода	113	40	-	-	19	12	2	88	4	30
5,01 - 8,00 ha	5524	2830	1621	910	1126	727	1061	1701	15	155
Пољопривредна	1279	669	860	502	66	43	1	352	-	38
Непољопривредна	2087	1070	-	-	618	406	754	712	3	89
Мешовита	2082	1061	761	408	433	270	305	572	11	18
Без прихода	76	30	-	-	9	8	1	65	1	10
8,01 -10,00 ha	2246	1151	788	484	356	222	392	695	15	76
Пољопривредна	732	382	457	279	43	23	-	231	1	43
Непољопривредна	563	279	-	-	141	95	234	184	4	27
Мешовита	935	488	331	205	171	104	157	266	10	5
Без прихода	16	2	-	-	1	-	1	14	-	1
10,01-15,00 ha	1829	932	684	417	257	160	292	592	4	40
Пољопривредна	646	327	393	230	24	14	-	229	-	14
Непољопривредна	439	223	-	-	123	81	166	148	2	11
Мешовита	732	380	291	187	109	65	125	205	2	13
Без прихода	12	2	-	-	1	-	1	10	-	2
Преко 15,00 ha	520	268	197	119	77	47	79	166	1	13
Пољопривредна	187	93	111	67	7	4	-	69	-	6
Непољопривредна	110	56	-	-	34	22	40	36	-	7
Мешовита	221	119	86	52	36	21	39	59	1	-
Без прихода	2	-	-	-	-	-	-	2	-	-

1. ЧЛАНОВИ ГАЗДИНСТВА ПРЕМА ПОЛУ И АКТИВНОСТИ И УКУПНО КОРИШЋЕНОЈ ПОВРШИНИ ЗЕМЉИШТА

	Чланови газдинства		Чланови газдинства према активности						У ино- странству до годину дана	У ино- странству дуже од годину дана
	укупно ¹⁾	мушки	индивидуални пољопривредници		активни ван свог газдинства		са личним приходима	издр- жавани		
			укупно	мушки	укупно	мушки				
Лапово										
Укупно	4690	2289	171	142	1751	1085	1104	1660	4	304
Пољопривредна	148	70	65	52	20	11	-	63	-	28
Непољопривредна	3984	1948	-	-	1557	967	1057	1366	4	233
Мешовита	482	244	106	90	150	92	47	179	-	4
Без прихода	76	27	-	-	24	15	-	52	-	39
Без земљишта	22	12	-	-	11	8	2	9	-	-
Пољопривредна	-	-	-	-	-	-	-	-	-	-
Непољопривредна	22	12	-	-	11	8	2	9	-	-
Мешовита	-	-	-	-	-	-	-	-	-	-
Без прихода	-	-	-	-	-	-	-	-	-	-
До 1,00 ha	1631	787	22	18	666	409	388	555	-	80
Пољопривредна	35	14	11	8	7	4	-	17	-	3
Непољопривредна	1527	742	-	-	640	394	384	503	-	61
Мешовита	43	22	11	10	11	5	4	17	-	-
Без прихода	26	9	-	-	8	6	-	18	-	16
1,01 - 3,00 ha	1910	923	62	48	695	425	471	678	4	144
Пољопривредна	44	22	21	16	7	4	-	16	-	9
Непољопривредна	1625	784	-	-	608	372	453	560	4	115
Мешовита	199	101	41	32	67	41	18	73	-	2
Без прихода	42	16	-	-	13	8	-	29	-	18
3,01 - 5,00 ha	808	403	51	46	280	175	181	296	-	66
Пољопривредна	44	21	20	17	6	3	-	18	-	11
Непољопривредна	622	309	-	-	229	145	164	229	-	50
Мешовита	136	72	31	29	43	26	17	45	-	-
Без прихода	6	1	-	-	2	1	-	4	-	5
5,01 - 8,00 ha	265	139	29	24	84	60	54	98	-	14
Пољопривредна	23	12	12	10	-	-	-	11	-	5
Непољопривредна	162	88	-	-	62	44	47	53	-	7
Мешовита	79	38	17	14	22	16	7	33	-	2
Без прихода	1	1	-	-	-	-	-	1	-	-
8,01 -10,00 ha	29	11	3	3	9	4	5	12	-	-
Пољопривредна	2	1	1	1	-	-	-	1	-	-
Непољопривредна	14	5	-	-	5	2	5	4	-	-
Мешовита	12	5	2	2	3	2	-	7	-	-
Без прихода	1	-	-	-	1	-	-	-	-	-
10,01-15,00 ha	23	13	4	3	6	4	2	11	-	-
Пољопривредна	-	-	-	-	-	-	-	-	-	-
Непољопривредна	10	7	-	-	2	2	1	7	-	-
Мешовита	13	6	4	3	4	2	1	4	-	-
Без прихода	-	-	-	-	-	-	-	-	-	-
Преко 15,00 ha	2	1	-	-	-	-	1	1	-	-
Пољопривредна	-	-	-	-	-	-	-	-	-	-
Непољопривредна	2	1	-	-	-	-	1	1	-	-
Мешовита	-	-	-	-	-	-	-	-	-	-
Без прихода	-	-	-	-	-	-	-	-	-	-

1. ЧЛАНОВИ ГАЗДИНСТВА ПРЕМА ПОЛУ И АКТИВНОСТИ И УКУПНО КОРИШЋЕНОЈ ПОВРШИНИ ЗЕМЉИШТА

	Чланови газдинства		Чланови газдинства према активности						У ино- странству до годину дана	У ино- странству дуже од годину дана
	укупно ¹⁾	мушки	индивидуални пољопривредници		активни ван свог газдинства		са личним приходима	издр- жавани		
			укупно	мушки	укупно	мушки				
Рача										
Укупно	9933	5011	2852	1676	2242	1340	1527	3296	16	501
Пољопривредна	2730	1418	1683	1000	168	94	3	876	-	134
Непољопривредна	3646	1810	-	-	1268	778	1116	1252	10	212
Мешовита	3309	1703	1169	676	766	443	401	967	6	52
Без прихода	248	80	-	-	40	25	7	201	-	103
Без земљишта	50	26	6	3	26	18	7	11		
Пољопривредна	8	4	6	3	-	-	-	2	-	-
Непољопривредна	39	22	-	-	26	18	7	6	-	-
Мешовита	-	-	-	-	-	-	-	-	-	-
Без прихода	3	-	-	-	-	-	-	3	-	-
До 1,00 ha	762	383	62	39	301	181	152	243	4	35
Пољопривредна	82	46	52	31	5	5	-	25	-	1
Непољопривредна	602	300	-	-	265	155	146	187	4	22
Мешовита	42	25	10	8	18	12	4	10	-	-
Без прихода	36	12	-	-	13	9	2	21	-	12
1,01 - 3,00 ha	1705	843	293	175	460	284	386	563	3	96
Пољопривредна	308	156	195	117	18	11	-	95	-	8
Непољопривредна	1027	514	-	-	355	223	347	324	1	55
Мешовита	266	140	98	58	69	39	36	61	2	3
Без прихода	104	33	-	-	18	11	3	83	-	30
3,01 - 5,00 ha	2297	1150	675	388	485	290	375	761	1	119
Пољопривредна	611	313	375	219	35	16	3	198	-	34
Непољопривредна	824	403	-	-	264	159	268	292	-	46
Мешовита	816	419	300	169	182	112	103	230	1	11
Без прихода	46	15	-	-	4	3	1	41	-	28
5,01 - 8,00 ha	3083	1582	1061	629	585	345	412	1023	2	155
Пољопривредна	1011	536	634	380	69	39	-	308	-	44
Непољопривредна	784	392	-	-	239	153	256	287	2	70
Мешовита	1241	639	427	249	274	152	155	385	-	20
Без прихода	47	15	-	-	3	1	1	43	-	21
8,01 -10,00 ha	1085	547	397	234	201	115	116	367	4	69
Пољопривредна	394	205	238	142	21	12	-	135	-	28
Непољопривредна	225	110	-	-	77	45	54	91	3	13
Мешовита	457	229	159	92	101	57	62	134	1	16
Без прихода	9	3	-	-	2	1	-	7	-	12
10,01-15,00 ha	746	372	284	167	141	81	63	256	2	21
Пољопривредна	265	132	154	91	16	8	-	95	-	19
Непољопривредна	113	51	-	-	31	18	31	51	-	1
Мешовита	367	188	130	76	94	55	32	109	2	1
Без прихода	1	1	-	-	-	-	-	1	-	-
Преко 15,00 ha	205	108	74	41	43	26	16	72		6
Пољопривредна	51	26	29	17	4	3	-	18	-	-
Непољопривредна	32	18	-	-	11	7	7	14	-	5
Мешовита	120	63	45	24	28	16	9	38	-	1
Без прихода	2	1	-	-	-	-	-	2	-	-

1. ЧЛАНОВИ ГАЗДИНСТВА ПРЕМА ПОЛУ И АКТИВНОСТИ И УКУПНО КОРИШЋЕНОЈ ПОВРШИНИ ЗЕМЉИШТА

	Чланови газдинства		Чланови газдинства према активности						У ино- странству до годину дана	У ино- странству дуже од годину дана
	укупно ¹⁾	мушки	индивидуални пољопривредници		активни ван свог газдинства		са личним приходима	издр- жавани		
			укупно	мушки	укупно	мушки				
Топола										
Укупно	18238	9081	4892	2995	3734	2211	3386	6202	24	757
Пољопривредна	4399	2261	2556	1575	215	110	11	1616	1	184
Непољопривредна	6810	3300	-	-	2279	1416	2221	2301	9	317
Мешовита	6556	3350	2336	1420	1189	648	1114	1906	11	85
Без прихода	473	170	-	-	51	37	40	379	3	171
Без земљишта	80	34	15	6	20	11	10	35	-	3
Пољопривредна	18	8	10	4	1	-	-	7	-	-
Непољопривредна	37	15	-	-	12	6	8	17	-	-
Мешовита	15	6	5	2	5	4	1	4	-	3
Без прихода	10	5	-	-	2	1	1	7	-	-
До 1,00 ha	1873	893	145	91	643	376	428	655	2	37
Пољопривредна	129	68	64	46	12	7	1	52	-	1
Непољопривредна	1388	654	-	-	542	317	382	464	-	24
Мешовита	258	136	81	45	71	40	31	73	2	-
Без прихода	98	35	-	-	18	12	14	66	-	12
1,01 - 3,00 ha	4151	2026	825	493	1005	616	942	1372	7	224
Пољопривредна	842	421	489	295	49	26	1	303	-	58
Непољопривредна	2128	1015	-	-	700	433	751	675	2	83
Мешовита	999	528	336	198	239	143	170	251	3	14
Без прихода	182	62	-	-	17	14	20	143	2	69
3,01 - 5,00 ha	4450	2204	1220	748	886	542	809	1529	6	210
Пољопривредна	1125	580	667	412	56	33	4	398	-	47
Непољопривредна	1632	797	-	-	530	345	535	562	5	83
Мешовита	1583	787	553	336	292	157	268	470	-	27
Без прихода	110	40	-	-	8	7	2	99	1	53
5,01 - 8,00 ha	4903	2491	1652	1013	781	455	786	1680	4	216
Пољопривредна	1449	759	845	527	57	23	3	544	-	47
Непољопривредна	1204	606	-	-	373	235	403	426	2	110
Мешовита	2206	1112	807	486	347	195	379	671	2	24
Без прихода	44	14	-	-	4	2	1	39	-	35
8,01 -10,00 ha	1605	821	585	362	249	132	253	514	4	43
Пољопривредна	438	222	268	160	21	8	2	146	1	16
Непољопривредна	284	141	-	-	80	52	92	112	-	15
Мешовита	860	447	317	202	146	71	158	236	3	10
Без прихода	23	11	-	-	2	1	1	20	-	2
10,01-15,00 ha	954	491	373	227	120	62	124	336	1	20
Пољопривредна	342	173	185	112	16	10	-	141	-	13
Непољопривредна	106	55	-	-	32	22	39	35	-	2
Мешовита	501	261	188	115	72	30	84	156	1	5
Без прихода	5	2	-	-	-	-	1	4	-	-
Преко 15,00 ha	222	121	77	55	30	17	34	81	-	4
Пољопривредна	56	30	28	19	3	3	-	25	-	2
Непољопривредна	31	17	-	-	10	6	11	10	-	-
Мешовита	134	73	49	36	17	8	23	45	-	2
Без прихода	1	1	-	-	-	-	-	1	-	-

1. ЧЛАНОВИ ГАЗДИНСТВА ПРЕМА ПОЛУ И АКТИВНОСТИ И УКУПНО КОРИШЋЕНОЈ ПОВРШИНИ ЗЕМЉИШТА

	Чланови газдинства		Чланови газдинства према активности						У ино- странству до годину дана	У ино- странству дуже од годину дана
	укупно ¹⁾	мушки	индивидуални пољопривредници		активни ван свог газдинства		са личним приходима	издр- жавани		
			укупно	мушки	укупно	мушки				
Поморавски округ										
Укупно	119601	58922	20340	10817	31271	20207	26921	40621	448	16029
Пољопривредна	16203	8110	10193	5767	733	471	22	5234	21	3411
Непољопривредна	69612	34135	-	-	23532	14953	21493	24317	270	7986
Мешовита	31015	15708	10147	5050	6544	4487	5324	8874	126	2144
Без прихода	2771	969	-	-	462	296	82	2196	31	2488
Без земљишта	328	155	34	21	86	49	64	143	1	16
Пољопривредна	46	21	23	14	3	2	1	19	-	5
Непољопривредна	220	108	-	-	73	42	56	90	1	4
Мешовита	41	18	11	7	7	4	7	16	-	3
Без прихода	21	8	-	-	3	1	-	18	-	4
До 1,00 ha	25772	12409	1184	588	9469	5695	6326	8716	77	1651
Пољопривредна	1175	562	664	367	105	58	4	401	1	78
Непољопривредна	21823	10558	-	-	8553	5116	6049	7154	67	1125
Мешовита	1879	957	520	221	593	391	242	519	5	38
Без прихода	895	332	-	-	218	130	31	642	4	410
1,01 - 3,00 ha	41087	20179	5542	2791	11566	7584	9875	13979	125	4395
Пољопривредна	4444	2201	2794	1575	236	144	8	1400	6	632
Непољопривредна	26881	13204	-	-	9069	5842	8310	9428	74	2496
Мешовита	8790	4452	2748	1216	2119	1496	1530	2362	31	379
Без прихода	972	322	-	-	142	102	27	789	14	888
3,01 - 5,00 ha	25641	12741	5608	3005	5719	3878	5483	8716	115	3926
Пољопривредна	4249	2132	2742	1555	174	113	3	1326	4	911
Непољопривредна	12210	6052	-	-	3655	2478	4016	4463	76	1925
Мешовита	8684	4389	2866	1450	1829	1248	1454	2506	29	532
Без прихода	498	168	-	-	61	39	10	421	6	558
5,01 - 8,00 ha	17812	8917	4985	2745	3162	2131	3572	6007	86	3662
Пољопривредна	3797	1925	2415	1368	140	98	4	1231	7	1001
Непољопривредна	6231	3108	-	-	1630	1095	2213	2351	37	1591
Мешовита	7514	3787	2570	1377	1361	918	1344	2200	39	660
Без прихода	270	97	-	-	31	20	11	225	3	410
8,01 -10,00 ha	4858	2437	1526	848	732	502	886	1686	28	1255
Пољопривредна	1320	666	790	455	46	32	1	483	-	390
Непољопривредна	1316	644	-	-	333	230	485	488	10	459
Мешовита	2159	1100	736	393	350	239	397	662	14	272
Без прихода	63	27	-	-	3	1	3	53	4	134
10,01-15,00 ha	2941	1488	1056	588	379	257	513	979	14	827
Пољопривредна	841	428	549	308	17	12	-	272	3	284
Непољопривредна	630	310	-	-	149	99	245	233	3	280
Мешовита	1435	738	507	280	211	144	268	441	8	202
Без прихода	35	12	-	-	2	2	-	33	-	61
Преко 15,00 ha	1162	596	405	231	158	111	202	395	2	297
Пољопривредна	331	175	216	125	12	12	1	102	-	110
Непољопривредна	301	151	-	-	70	51	119	110	2	106
Мешовита	513	267	189	106	74	47	82	168	-	58
Без прихода	17	3	-	-	2	1	-	15	-	23

1. ЧЛАНОВИ ГАЗДИНСТВА ПРЕМА ПОЛУ И АКТИВНОСТИ И УКУПНО КОРИШЋЕНОЈ ПОВРШИНИ ЗЕМЉИШТА

	Чланови газдинства		Чланови газдинства према активности						У ино- странству до годину дана	У ино- странству дуже од годину дана
	укупно ¹⁾	мушки	индивидуални пољопривредници		активни ван свог газдинства		са личним приходима	издр- жавани		
			укупно	мушки	укупно	мушки				
Деспотовац										
Укупно	16645	8220	3905	1855	3310	2352	4071	5255	104	3729
Пољопривредна	2612	1293	1679	930	108	75	4	817	4	731
Непољопривредна	6969	3389	-	-	1839	1231	2706	2367	57	1998
Мешовита	6788	3440	2226	925	1318	1011	1348	1858	38	696
Без прихода	276	98	-	-	45	35	13	213	5	304
Без земљишта	43	20	6	2	8	5	17	12	-	-
Пољопривредна	6	3	4	2	-	-	-	2	-	-
Непољопривредна	32	14	-	-	6	3	16	10	-	-
Мешовита	5	3	2	-	2	2	1	-	-	-
Без прихода	-	-	-	-	-	-	-	-	-	-
До 1,00 ha	1975	947	189	85	580	387	538	657	11	190
Пољопривредна	197	96	110	59	12	7	1	74	-	9
Непољопривредна	1410	681	-	-	463	300	497	441	9	136
Мешовита	286	146	79	26	89	67	35	82	1	19
Без прихода	82	24	-	-	16	13	5	60	1	26
1,01 - 3,00 ha	5230	2549	940	414	1199	817	1430	1627	34	1006
Пољопривредна	617	293	389	210	39	24	-	187	2	127
Непољопривредна	2769	1333	-	-	760	494	1067	919	23	666
Мешовита	1746	887	551	204	384	289	357	446	8	113
Без прихода	98	36	-	-	16	10	6	75	1	100
3,01 - 5,00 ha	4084	2014	1044	492	765	561	961	1287	27	1017
Пољопривредна	567	272	384	212	14	12	1	167	1	188
Непољопривредна	1456	707	-	-	334	237	583	522	17	575
Мешовита	2013	1015	660	280	410	306	375	560	8	177
Без прихода	48	20	-	-	7	6	2	38	1	77
5,01 - 8,00 ha	3377	1706	1021	516	499	374	752	1081	24	914
Пољопривредна	701	364	444	254	22	16	2	232	1	231
Непољопривредна	947	478	-	-	205	143	380	355	7	398
Мешовита	1701	853	577	262	267	210	370	473	14	222
Без прихода	28	11	-	-	5	5	-	21	2	63
8,01 -10,00 ha	1049	541	391	192	139	112	211	303	5	301
Пољопривредна	286	144	189	104	14	9	-	83	-	68
Непољопривредна	183	94	-	-	32	24	92	59	-	120
Мешовита	572	299	202	88	93	79	119	153	5	89
Без прихода	8	4	-	-	-	-	-	8	-	24
10,01-15,00 ha	626	309	236	115	76	62	117	194	3	230
Пољопривредна	178	87	121	68	3	3	-	54	-	94
Непољопривредна	92	42	-	-	18	13	46	27	1	68
Мешовита	349	178	115	47	54	45	71	107	2	60
Без прихода	7	2	-	-	1	1	-	6	-	8
Преко 15,00 ha	261	134	78	39	44	34	45	94	-	71
Пољопривредна	60	34	38	21	4	4	-	18	-	14
Непољопривредна	80	40	-	-	21	17	25	34	-	35
Мешовита	116	59	40	18	19	13	20	37	-	16
Без прихода	5	1	-	-	-	-	-	5	-	6

1. ЧЛАНОВИ ГАЗДИНСТВА ПРЕМА ПОЛУ И АКТИВНОСТИ И УКУПНО КОРИШЋЕНОЈ ПОВРШИНИ ЗЕМЉИШТА

	Чланови газдинства		Чланови газдинства према активности						У ино- странству до годину дана	У ино- странству дуже од годину дана
	укупно ¹⁾	мушки	индивидуални пољопривредници		активни ван свог газдинства		са личним приходима	издр- жавани		
			укупно	мушки	укупно	мушки				
Јагодина										
Укупно	29130	14453	3049	1644	9293	5965	6911	9799	78	1811
Пољопривредна	2373	1221	1487	857	158	100	6	721	1	226
Непољопривредна	21012	10376	-	-	7663	4882	6104	7195	50	929
Мешовита	5012	2567	1562	787	1297	875	778	1362	13	92
Без прихода	733	289	-	-	175	108	23	521	14	564
Без земљишта	101	47	6	4	31	20	11	53	-	3
Пољопривредна	3	1	2	1	-	-	-	1	-	-
Непољопривредна	71	35	-	-	25	18	9	37	-	-
Мешовита	21	9	4	3	5	2	2	10	-	3
Без прихода	6	2	-	-	1	-	-	5	-	-
До 1,00 ha	9504	4642	240	114	3807	2317	2252	3186	19	447
Пољопривредна	245	115	128	73	31	16	2	84	-	29
Непољопривредна	8482	4153	-	-	3491	2117	2187	2787	17	273
Мешовита	440	223	112	41	172	120	53	102	1	1
Без прихода	337	151	-	-	113	64	10	213	1	144
1,01 - 3,00 ha	10231	5043	847	430	3294	2173	2497	3565	28	635
Пољопривредна	679	348	415	238	51	31	3	209	1	42
Непољопривредна	7783	3832	-	-	2761	1804	2270	2738	14	316
Мешовита	1522	780	432	192	441	308	221	423	5	20
Без прихода	247	83	-	-	41	30	3	195	8	257
3,01 - 5,00 ha	5019	2543	843	475	1310	878	1187	1664	15	341
Пољопривредна	639	337	402	238	34	22	1	202	-	53
Непољопривредна	2944	1480	-	-	931	627	978	1024	11	184
Мешовита	1352	694	441	237	330	219	206	372	3	29
Без прихода	84	32	-	-	15	10	2	66	1	75
5,01 - 8,00 ha	3009	1537	740	403	628	432	694	938	9	203
Пољопривредна	525	267	347	196	30	22	-	148	-	59
Непољопривредна	1303	671	-	-	351	245	491	456	5	87
Мешовита	1149	588	393	207	245	163	195	312	4	25
Без прихода	32	11	-	-	2	2	8	22	-	32
8,01 -10,00 ha	702	346	194	113	130	82	147	224	7	90
Пољопривредна	157	82	103	61	7	5	-	47	-	27
Непољопривредна	261	118	-	-	67	46	97	94	3	26
Мешовита	270	140	91	52	54	30	50	75	-	6
Без прихода	14	6	-	-	2	1	-	8	4	31
10,01-15,00 ha	408	215	133	76	61	41	92	122	-	70
Пољопривредна	84	50	63	35	3	2	-	18	-	14
Непољопривредна	117	57	-	-	22	15	52	43	-	31
Мешовита	200	106	70	41	36	24	40	54	-	8
Без прихода	7	2	-	-	-	-	-	7	-	17
Преко 15,00 ha	156	80	46	29	32	22	31	47	-	22
Пољопривредна	41	21	27	15	2	2	-	12	-	2
Непољопривредна	51	30	-	-	15	10	20	16	-	12
Мешовита	58	27	19	14	14	9	11	14	-	-
Без прихода	6	2	-	-	1	1	-	5	-	8

1. ЧЛАНОВИ ГАЗДИНСТВА ПРЕМА ПОЛУ И АКТИВНОСТИ И УКУПНО КОРИШЋЕНОЈ ПОВРШИНИ ЗЕМЉИШТА

	Чланови газдинства		Чланови газдинства према активности						У ино- странству до годину дана	У ино- странству дуже од годину дана
	укупно ¹⁾	мушки	индивидуални пољопривредници		активни ван свог газдинства		са личним приходима	издр- жавани		
			укупно	мушки	укупно	мушки				
Параћин										
Укупно	30656	15218	3781	2081	9386	6050	6375	11053	61	2291
Пољопривредна	2711	1364	1632	948	183	96	4	891	1	311
Непољопривредна	20574	10161	-	-	7438	4797	5432	7662	42	1401
Мешовита	6858	3491	2149	1133	1673	1098	933	2089	14	210
Без прихода	513	202	-	-	92	59	6	411	4	369
Без земљишта	85	42	8	6	26	14	19	32	-	-
Пољопривредна	17	9	8	6	1	1	1	7	-	-
Непољопривредна	65	31	-	-	23	12	18	24	-	-
Мешовита	-	-	-	-	-	-	-	-	-	-
Без прихода	3	2	-	-	2	1	-	1	-	-
До 1,00 ha	6352	3036	336	179	2294	1374	1564	2144	14	366
Пољопривредна	290	138	160	90	30	15	1	99	-	8
Непољопривредна	5358	2556	-	-	2091	1247	1480	1775	12	299
Мешовита	552	287	176	89	141	93	80	154	1	11
Без прихода	152	55	-	-	32	19	3	116	1	48
1,01 - 3,00 ha	12678	6302	1413	750	3939	2602	2744	4561	21	926
Пољопривредна	1031	513	629	359	69	35	1	332	-	143
Непољопривредна	8936	4434	-	-	3217	2119	2379	3328	12	543
Мешовита	2498	1270	784	391	617	419	361	728	8	80
Без прихода	213	85	-	-	36	29	3	173	1	160
3,01 - 5,00 ha	6798	3429	1159	627	1889	1263	1254	2479	17	545
Пољопривредна	744	378	474	276	44	23	-	225	1	90
Непољопривредна	3811	1933	-	-	1318	898	953	1528	12	296
Мешовита	2155	1083	685	351	516	337	301	650	3	64
Без прихода	88	35	-	-	11	5	-	76	1	95
5,01 - 8,00 ha	3439	1738	609	353	916	588	599	1307	8	292
Пољопривредна	434	220	263	153	27	14	1	143	-	33
Непољопривредна	1860	934	-	-	607	396	472	775	6	192
Мешовита	1096	561	346	200	272	173	126	351	1	32
Без прихода	49	23	-	-	10	5	-	38	1	35
8,01 -10,00 ha	769	391	131	87	206	132	117	314	1	90
Пољопривредна	96	52	48	31	6	3	-	42	-	21
Непољопривредна	364	184	-	-	128	89	82	154	-	36
Мешовита	303	153	83	56	71	40	35	113	1	13
Без прихода	6	2	-	-	1	-	-	5	-	20
10,01-15,00 ha	359	182	87	56	82	50	44	146	-	45
Пољопривредна	68	35	32	21	5	4	-	31	-	10
Непољопривредна	112	53	-	-	38	24	23	51	-	19
Мешовита	177	94	55	35	39	22	21	62	-	5
Без прихода	2	-	-	-	-	-	-	2	-	11
Преко 15,00 ha	176	98	38	23	34	27	34	70	-	27
Пољопривредна	31	19	18	12	1	1	-	12	-	6
Непољопривредна	68	36	-	-	16	12	25	27	-	16
Мешовита	77	43	20	11	17	14	9	31	-	5
Без прихода	-	-	-	-	-	-	-	-	-	-

1. ЧЛАНОВИ ГАЗДИНСТВА ПРЕМА ПОЛУ И АКТИВНОСТИ И УКУПНО КОРИШЋЕНОЈ ПОВРШИНИ ЗЕМЉИШТА

	Чланови газдинства		Чланови газдинства према активности						У ино- странству до годину дана	У ино- странству дуже од годину дана
	укупно ¹⁾	мушки	индивидуални пољопривредници		активни ван свог газдинства		са личним приходима	издр- жавани		
			укупно	мушки	укупно	мушки				
Рековац										
Укупно	11081	5449	3359	1811	2060	1378	2490	3136	36	753
Пољопривредна	3043	1514	2199	1177	138	99	1	701	4	216
Непољопривредна	4685	2278	-	-	1262	816	1943	1456	24	364
Мешовита	3023	1567	1160	634	621	440	527	710	5	57
Без прихода	330	90	-	-	39	23	19	269	3	116
Без земљишта	16	7	2	1	2	1	2	10	-	-
Пољопривредна	5	1	2	1	-	-	-	3	-	-
Непољопривредна	9	6	-	-	2	1	2	5	-	-
Мешовита	-	-	-	-	-	-	-	-	-	-
Без прихода	2	-	-	-	-	-	-	2	-	-
До 1,00 ha	878	400	111	54	243	149	218	305	1	45
Пољопривредна	131	64	85	42	11	7	-	35	-	4
Непољопривредна	607	280	-	-	202	123	204	200	1	22
Мешовита	81	42	26	12	19	13	12	24	-	-
Без прихода	59	14	-	-	11	6	2	46	-	19
1,01 - 3,00 ha	2971	1423	711	378	648	417	774	830	8	158
Пољопривредна	702	346	510	272	31	20	1	160	-	32
Непољопривредна	1653	793	-	-	493	308	671	482	7	91
Мешовита	503	257	201	106	111	80	94	97	-	10
Без прихода	113	27	-	-	13	9	8	91	1	25
3,01 - 5,00 ha	3145	1551	946	507	583	400	709	891	16	242
Пољопривредна	867	433	628	341	44	32	-	195	-	67
Непољопривредна	1380	683	-	-	349	237	576	444	11	125
Мешовита	809	412	318	166	181	126	127	180	3	20
Без прихода	89	23	-	-	9	5	6	72	2	30
5,01 - 8,00 ha	2653	1332	977	521	422	291	530	717	7	197
Пољопривредна	807	397	591	307	34	25	-	178	4	86
Непољопривредна	757	375	-	-	163	110	346	246	2	77
Мешовита	1040	540	386	214	219	153	181	253	1	12
Без прихода	49	20	-	-	6	3	3	40	-	22
8,01 -10,00 ha	637	321	268	151	82	62	109	174	4	60
Пољопривредна	241	121	173	96	11	10	-	57	-	6
Непољопривредна	133	63	-	-	25	15	66	39	3	36
Мешовита	255	135	95	55	46	37	43	70	1	9
Без прихода	8	2	-	-	-	-	-	8	-	9
10,01-15,00 ha	553	296	243	142	60	43	104	146	-	42
Пољопривредна	206	112	152	86	3	1	-	51	-	16
Непољопривредна	106	59	-	-	24	18	51	31	-	11
Мешовита	233	121	91	56	33	24	53	56	-	4
Без прихода	8	4	-	-	-	-	-	8	-	11
Преко 15,00 ha	228	119	101	57	20	15	44	63	-	9
Пољопривредна	84	40	58	32	4	4	-	22	-	5
Непољопривредна	40	19	-	-	4	4	27	9	-	2
Мешовита	102	60	43	25	12	7	17	30	-	2
Без прихода	2	-	-	-	-	-	-	2	-	-

1. ЧЛАНОВИ ГАЗДИНСТВА ПРЕМА ПОЛУ И АКТИВНОСТИ И УКУПНО КОРИШЋЕНОЈ ПОВРШИНИ ЗЕМЉИШТА

	Чланови газдинства		Чланови газдинства према активности						У ино- странству до годину дана	У ино- странству дуже од годину дана
	укупно ¹⁾	мушки	индивидуални пољопривредници		активни ван свог газдинства		са личним приходима	издр- жавани		
			укупно	мушки	укупно	мушки				
Свилајнац										
Укупно	17407	8377	4173	2347	3254	2021	3691	6182	107	4591
Пољопривредна	3731	1871	2208	1277	99	67	5	1413	6	1108
Непољопривредна	7316	3476	-	-	2138	1308	2592	2523	63	2076
Мешовита	5769	2852	1965	1070	952	604	1083	1734	35	648
Без прихода	591	178	-	-	65	42	11	512	3	759
Без земљишта	29	13	3	2	8	3	7	11	-	-
Пољопривредна	5	1	2	1	1	-	-	2	-	-
Непољопривредна	20	10	-	-	7	3	6	7	-	-
Мешовита	2	1	1	1	-	-	1	-	-	-
Без прихода	2	1	-	-	-	-	-	2	-	-
До 1,00 ha	2678	1244	187	108	874	504	658	946	13	336
Пољопривредна	222	108	125	72	17	10	-	80	-	26
Непољопривредна	2061	976	-	-	759	440	623	667	12	202
Мешовита	235	113	62	36	75	40	28	69	1	4
Без прихода	160	47	-	-	23	14	7	130	-	104
1,01 - 3,00 ha	5244	2496	1103	601	1076	688	1231	1809	25	1099
Пољопривредна	1022	508	620	362	25	20	3	372	2	199
Непољопривредна	2544	1217	-	-	723	440	939	867	15	569
Мешовита	1473	713	483	239	304	211	285	395	6	96
Без прихода	205	58	-	-	24	17	4	175	2	235
3,01 - 5,00 ha	4391	2117	1181	664	700	452	899	1579	32	1265
Пољопривредна	1072	537	647	368	31	19	1	391	2	326
Непољопривредна	1608	758	-	-	411	270	593	583	21	541
Мешовита	1578	783	534	296	245	155	305	486	8	165
Без прихода	133	39	-	-	13	8	-	119	1	233
5,01 - 8,00 ha	3562	1760	1174	672	439	278	659	1264	26	1326
Пољопривредна	937	481	553	322	19	13	1	362	2	370
Непољопривредна	785	370	-	-	166	108	324	282	13	556
Мешовита	1768	887	621	350	249	154	334	553	11	256
Без прихода	72	22	-	-	5	3	-	67	-	144
8,01 -10,00 ha	934	466	310	178	92	61	163	363	6	375
Пољопривредна	300	150	155	93	4	3	-	141	-	126
Непољопривредна	191	96	-	-	39	29	80	71	1	154
Мешовита	426	210	155	85	49	29	83	134	5	58
Без прихода	17	10	-	-	-	-	-	17	-	37
10,01-15,00 ha	437	213	157	87	47	24	60	169	4	153
Пољопривредна	131	63	75	40	1	1	-	55	-	47
Непољопривредна	75	36	-	-	22	11	22	31	-	40
Мешовита	229	113	82	47	24	12	38	81	4	60
Без прихода	2	1	-	-	-	-	-	2	-	6
Преко 15,00 ha	132	68	58	35	18	11	14	41	1	37
Пољопривредна	42	23	31	19	1	1	-	10	-	14
Непољопривредна	32	13	-	-	11	7	5	15	1	14
Мешовита	58	32	27	16	6	3	9	16	-	9
Без прихода	-	-	-	-	-	-	-	-	-	-

1. ЧЛАНОВИ ГАЗДИНСТВА ПРЕМА ПОЛУ И АКТИВНОСТИ И УКУПНО КОРИШЋЕНОЈ ПОВРШИНИ ЗЕМЉИШТА

	Чланови газдинства		Чланови газдинства према активности						У ино- странству до годину дана	У ино- странству дуже од годину дана
	укупно ¹⁾	мушки	индивидуални пољопривредници		активни ван свог газдинства		са личним приходима	издр- жавани		
			укупно	мушки	укупно	мушки				
Ђурђија										
Укупно	14682	7205	2073	1079	3968	2441	3383	5196	62	2854
Пољопривредна	1733	847	988	578	47	34	2	691	5	819
Непољопривредна	9056	4455	-	-	3192	1919	2716	3114	34	1218
Мешовита	3565	1791	1085	501	683	459	655	1121	21	441
Без прихода	328	112	-	-	46	29	10	270	2	376
Без земљишта	54	26	9	6	11	6	8	25	1	13
Пољопривредна	10	6	5	3	1	1	-	4	-	5
Непољопривредна	23	12	-	-	10	5	5	7	1	4
Мешовита	13	5	4	3	-	-	3	6	-	-
Без прихода	8	3	-	-	-	-	-	8	-	4
До 1,00 ha	4385	2140	121	48	1671	964	1096	1478	19	267
Пољопривредна	90	41	56	31	4	3	-	29	1	2
Непољопривредна	3905	1912	-	-	1547	889	1058	1284	16	193
Мешовита	285	146	65	17	97	58	34	88	1	3
Без прихода	105	41	-	-	23	14	4	77	1	69
1,01 - 3,00 ha	4733	2366	528	218	1410	887	1199	1587	9	571
Пољопривредна	393	193	231	134	21	14	-	140	1	89
Непољопривредна	3196	1595	-	-	1115	677	984	1094	3	311
Мешовита	1048	545	297	84	262	189	212	273	4	60
Без прихода	96	33	-	-	12	7	3	80	1	111
3,01 - 5,00 ha	2204	1087	435	240	472	324	473	816	8	516
Пољопривредна	360	175	207	120	7	5	-	146	-	187
Непољопривредна	1011	491	-	-	312	209	333	362	4	204
Мешовита	777	402	228	120	147	105	140	258	4	77
Без прихода	56	19	-	-	6	5	-	50	-	48
5,01 - 8,00 ha	1772	844	464	280	258	168	338	700	12	730
Пољопривредна	393	196	217	136	8	8	-	168	-	222
Непољопривредна	579	280	-	-	138	93	200	237	4	281
Мешовита	760	358	247	144	109	65	138	258	8	113
Без прихода	40	10	-	-	3	2	-	37	-	114
8,01 -10,00 ha	767	372	232	127	83	53	139	308	5	339
Пољопривредна	240	117	122	70	4	2	1	113	-	142
Непољопривредна	184	89	-	-	42	27	68	71	3	87
Мешовита	333	163	110	57	37	24	67	117	2	97
Без прихода	10	3	-	-	-	-	3	7	-	13
10,01-15,00 ha	558	273	200	112	53	37	96	202	7	287
Пољопривредна	174	81	106	58	2	1	-	63	3	103
Непољопривредна	128	63	-	-	25	18	51	50	2	111
Мешовита	247	126	94	54	25	17	45	81	2	65
Без прихода	9	3	-	-	1	1	-	8	-	8
Преко 15,00 ha	209	97	84	48	10	2	34	80	1	131
Пољопривредна	73	38	44	26	-	-	1	28	-	69
Непољопривредна	30	13	-	-	3	1	17	9	1	27
Мешовита	102	46	40	22	6	1	16	40	-	26
Без прихода	4	-	-	-	1	-	-	3	-	9

1. ЧЛАНОВИ ГАЗДИНСТВА ПРЕМА ПОЛУ И АКТИВНОСТИ И УКУПНО КОРИШЋЕНОЈ ПОВРШИНИ ЗЕМЉИШТА

	Чланови газдинства		Чланови газдинства према активности						У ино- странству до годину дана	У ино- странству дуже од годину дана
	укупно ¹⁾	мушки	индивидуални пољопривредници		активни ван свог газдинства		са личним приходима	издр- жавани		
			укупно	мушки	укупно	мушки				
Борски округ										
Укупно	57217	27990	10379	5030	12911	9080	14802	18827	298	12599
Пољопривредна	7785	3925	5118	2891	242	174	6	2402	17	2185
Непољопривредна	32718	15961	-	-	9618	6526	11711	11206	183	6610
Мешовита	14865	7464	5261	2139	2864	2241	3042	3615	83	1433
Без прихода	1849	640	-	-	187	139	43	1604	15	2371
Без земљишта	263	138	19	11	80	59	56	108	-	16
Пољопривредна	36	19	17	10	2	2	1	16	-	-
Непољопривредна	210	112	-	-	76	55	52	82	-	16
Мешовита	7	3	2	1	1	1	1	3	-	-
Без прихода	10	4	-	-	1	1	2	7	-	-
До 1,00 ha	5989	2842	354	175	1989	1271	1516	2099	31	750
Пољопривредна	382	184	236	132	14	13	2	129	1	70
Непољопривредна	4925	2357	-	-	1831	1146	1429	1641	24	464
Мешовита	413	204	118	43	106	83	69	117	3	21
Без прихода	269	97	-	-	38	29	16	212	3	195
1,01 - 3,00 ha	12318	5931	1619	801	3088	2117	3300	4233	78	3058
Пољопривредна	1369	681	881	487	66	50	1	418	3	409
Непољопривредна	8250	3971	-	-	2507	1676	2887	2800	56	1730
Мешовита	2154	1107	738	314	456	354	401	544	15	252
Без прихода	545	172	-	-	59	37	11	471	4	667
3,01 - 5,00 ha	10895	5298	1972	980	2268	1615	3000	3576	79	3311
Пољопривредна	1563	782	981	558	53	42	-	524	5	562
Непољопривредна	6114	2936	-	-	1635	1125	2392	2046	41	1809
Мешовита	2810	1427	991	422	533	408	598	659	29	378
Без прихода	408	153	-	-	47	40	10	347	4	562
5,01 - 8,00 ha	11292	5550	2420	1192	2218	1594	2889	3717	48	2883
Пољопривредна	1870	946	1228	703	47	27	-	591	4	614
Непољопривредна	5718	2839	-	-	1549	1093	2145	2003	21	1322
Мешовита	3362	1654	1192	489	598	455	741	811	20	416
Без прихода	342	111	-	-	24	19	3	312	3	531
8,01 -10,00 ha	5987	2957	1412	670	1171	860	1516	1854	34	1224
Пољопривредна	907	455	616	344	22	13	2	264	3	211
Непољопривредна	2731	1356	-	-	719	507	1045	940	27	603
Мешовита	2229	1107	796	326	419	332	468	543	3	199
Без прихода	120	39	-	-	11	8	1	107	1	211
10,01-15,00 ha	5978	3000	1392	656	1230	891	1478	1860	18	914
Пољопривредна	900	460	628	353	29	20	-	243	-	209
Непољопривредна	2886	1436	-	-	780	541	1061	1036	9	455
Мешовита	2092	1061	764	303	415	326	417	487	9	115
Без прихода	100	43	-	-	6	4	-	94	-	135
Преко 15,00 ha	4495	2274	1191	545	867	673	1047	1380	10	443
Пољопривредна	758	398	531	304	9	7	-	217	1	110
Непољопривредна	1884	954	-	-	521	383	700	658	5	211
Мешовита	1798	901	660	241	336	282	347	451	4	52
Без прихода	55	21	-	-	1	1	-	54	-	70

1. ЧЛАНОВИ ГАЗДИНСТВА ПРЕМА ПОЛУ И АКТИВНОСТИ И УКУПНО КОРИШЋЕНОЈ ПОВРШИНИ ЗЕМЉИШТА

	Чланови газдинства		Чланови газдинства према активности						У ино- странству до годину дана	У ино- странству дуже од годину дана
	укупно ¹⁾	мушки	индивидуални пољопривредници		активни ван свог газдинства		са личним приходима	издр- жавани		
			укупно	мушки	укупно	мушки				
Бор										
Укупно	14530	7065	1516	523	4390	3025	3896	4713	15	189
Пољопривредна	706	349	552	282	16	13	2	136	-	11
Непољопривредна	10811	5251	-	-	3635	2399	3351	3812	13	160
Мешовита	2887	1426	964	241	723	602	535	663	2	11
Без прихода	126	39	-	-	16	11	8	102	-	7
Без земљишта	45	24	-	-	17	11	13	15	-	-
Пољопривредна	-	-	-	-	-	-	-	-	-	-
Непољопривредна	40	21	-	-	16	10	11	13	-	-
Мешовита	-	-	-	-	-	-	-	-	-	-
Без прихода	5	3	-	-	1	1	2	2	-	-
До 1,00 ha	1299	608	16	6	501	291	343	437	2	25
Пољопривредна	6	3	2	2	2	1	-	2	-	-
Непољопривредна	1217	573	-	-	481	278	335	399	2	20
Мешовита	47	22	14	4	13	9	8	12	-	-
Без прихода	29	10	-	-	5	3	-	24	-	5
1,01 - 3,00 ha	2127	1040	104	39	749	481	610	658	6	49
Пољопривредна	79	41	55	28	8	6	-	16	-	2
Непољопривредна	1860	906	-	-	682	430	577	595	6	41
Мешовита	168	89	49	11	57	44	31	31	-	5
Без прихода	20	4	-	-	2	1	2	16	-	1
3,01 - 5,00 ha	2015	961	112	31	663	448	563	675	2	31
Пољопривредна	73	33	51	24	1	1	-	21	-	-
Непољопривредна	1686	801	-	-	581	387	509	594	2	30
Мешовита	239	120	61	7	78	58	53	47	-	1
Без прихода	17	7	-	-	3	2	1	13	-	-
5,01 - 8,00 ha	2964	1450	248	75	909	646	774	1031	2	29
Пољопривредна	93	46	72	39	2	2	-	19	-	-
Непољопривредна	2268	1123	-	-	749	519	669	848	2	29
Мешовита	579	275	176	36	155	123	103	145	-	-
Без прихода	24	6	-	-	3	2	2	19	-	-
8,01 -10,00 ha	1717	835	186	61	482	355	457	592	-	9
Пољопривредна	68	35	55	29	-	-	2	11	-	-
Непољопривредна	1204	587	-	-	372	259	371	461	-	6
Мешовита	431	209	131	32	108	94	83	109	-	2
Без прихода	14	4	-	-	2	2	1	11	-	1
10,01-15,00 ha	2183	1066	337	118	574	406	597	673	2	19
Пољопривредна	141	68	123	63	1	1	-	17	-	7
Непољопривредна	1428	691	-	-	427	282	480	520	1	12
Мешовита	603	303	214	55	146	123	117	125	1	-
Без прихода	11	4	-	-	-	-	-	11	-	-
Преко 15,00 ha	2180	1081	513	193	495	387	539	632	1	27
Пољопривредна	246	123	194	97	2	2	-	50	-	2
Непољопривредна	1108	549	-	-	327	234	399	382	-	22
Мешовита	820	408	319	96	166	151	140	194	1	3
Без прихода	6	1	-	-	-	-	-	6	-	-

1. ЧЛАНОВИ ГАЗДИНСТВА ПРЕМА ПОЛУ И АКТИВНОСТИ И УКУПНО КОРИШЋЕНОЈ ПОВРШИНИ ЗЕМЉИШТА

	Чланови газдинства		Чланови газдинства према активности						У ино- странству до годину дана	У ино- странству дуже од годину дана
	укупно ¹⁾	мушки	индивидуални пољопривредници		активни ван свог газдинства		са личним приходима	издр- жавани		
			укупно	мушки	укупно	мушки				
Кладово										
Укупно	11315	5618	1212	637	2852	2028	3097	4073	81	3771
Пољопривредна	1179	619	747	436	50	42	2	374	6	418
Непољопривредна	8249	4085	-	-	2441	1710	2781	2968	59	2468
Мешовита	1421	734	465	201	285	219	301	357	13	237
Без прихода	466	180	-	-	76	57	13	374	3	648
Без земљишта	74	40	9	5	24	18	13	28	-	12
Пољопривредна	19	10	9	5	1	1	-	9	-	-
Непољопривредна	55	30	-	-	23	17	13	19	-	12
Мешовита	-	-	-	-	-	-	-	-	-	-
Без прихода	-	-	-	-	-	-	-	-	-	-
До 1,00 ha	1962	957	90	50	657	445	491	715	9	317
Пољопривредна	119	59	70	43	4	4	2	43	-	28
Непољопривредна	1661	814	-	-	609	405	466	578	8	230
Мешовита	85	45	20	7	25	21	16	23	1	10
Без прихода	97	39	-	-	19	15	7	71	-	49
1,01 - 3,00 ha	4019	1975	349	175	1053	752	1114	1476	27	1302
Пољопривредна	339	179	207	118	21	18	-	110	1	120
Непољопривредна	3090	1520	-	-	906	639	1035	1129	20	875
Мешовита	421	216	142	57	96	76	75	103	5	63
Без прихода	169	60	-	-	30	19	4	134	1	244
3,01 - 5,00 ha	2495	1225	271	142	536	397	754	904	30	1027
Пољопривредна	222	114	138	81	11	9	-	69	4	106
Непољопривредна	1747	847	-	-	435	317	652	641	19	665
Мешовита	417	218	133	61	74	56	100	104	6	71
Без прихода	109	46	-	-	16	15	2	90	1	185
5,01 - 8,00 ha	1484	758	245	129	317	229	402	516	4	607
Пољопривредна	223	120	151	88	6	4	-	65	1	71
Непољопривредна	953	485	-	-	261	188	347	343	2	364
Мешовита	250	132	94	41	42	31	55	58	1	70
Без прихода	58	21	-	-	8	6	-	50	-	102
8,01 -10,00 ha	536	280	59	27	130	98	143	195	9	241
Пољопривредна	56	28	35	19	2	2	-	19	-	17
Непољопривредна	375	201	-	-	103	76	128	136	8	176
Мешовита	87	45	24	8	24	19	15	24	-	6
Без прихода	18	6	-	-	1	1	-	16	1	42
10,01-15,00 ha	477	246	97	55	95	62	128	155	2	195
Пољопривредна	93	49	65	36	4	3	-	24	-	45
Непољопривредна	275	143	-	-	78	51	104	91	2	118
Мешовита	96	46	32	19	11	7	24	29	-	11
Без прихода	13	8	-	-	2	1	-	11	-	21
Преко 15,00 ha	268	137	92	54	40	27	52	84	-	70
Пољопривредна	108	60	72	46	1	1	-	35	-	31
Непољопривредна	93	45	-	-	26	17	36	31	-	28
Мешовита	65	32	20	8	13	9	16	16	-	6
Без прихода	2	-	-	-	-	-	-	2	-	5

1. ЧЛАНОВИ ГАЗДИНСТВА ПРЕМА ПОЛУ И АКТИВНОСТИ И УКУПНО КОРИШЋЕНОЈ ПОВРШИНИ ЗЕМЉИШТА

	Чланови газдинства		Чланови газдинства према активности						У ино- странству до годину дана	У ино- странству дуже од годину дана
	укупно ¹⁾	мушки	индивидуални пољопривредници		активни ван свог газдинства		са личним приходима	издр- жавани		
			укупно	мушки	укупно	мушки				
Мајданпек										
Укупно	7891	4022	1427	593	2113	1559	1813	2507	31	258
Пољопривредна	985	526	696	387	39	33	1	247	2	31
Непољопривредна	4604	2287	-	-	1515	1050	1452	1615	22	146
Мешовита	2127	1129	731	206	547	466	352	490	7	57
Без прихода	175	80	-	-	12	10	8	155	-	24
Без земљишта	80	40	1	-	21	17	17	41	-	-
Пољопривредна	5	2	1	-	-	-	1	3	-	-
Непољопривредна	72	37	-	-	21	17	16	35	-	-
Мешовита	-	-	-	-	-	-	-	-	-	-
Без прихода	3	1	-	-	-	-	-	3	-	-
До 1,00 ha	972	470	54	23	370	241	230	316	2	23
Пољопривредна	61	31	33	18	4	4	-	24	-	-
Непољопривредна	800	384	-	-	334	210	212	252	2	16
Мешовита	85	43	21	5	26	22	12	26	-	2
Без прихода	26	12	-	-	6	5	6	14	-	5
1,01 - 3,00 ha	1356	684	181	70	408	274	339	426	2	52
Пољопривредна	150	77	99	48	10	7	-	41	-	3
Непољопривредна	936	460	-	-	326	209	307	301	2	38
Мешовита	242	134	82	22	70	57	32	58	-	9
Без прихода	28	13	-	-	2	1	-	26	-	2
3,01 - 5,00 ha	1177	610	236	97	334	245	265	339	3	39
Пољопривредна	176	97	127	68	7	7	-	42	-	5
Непољопривредна	663	330	-	-	229	155	211	220	3	19
Мешовита	311	171	109	29	97	82	52	53	-	9
Без прихода	27	12	-	-	1	1	2	24	-	6
5,01 - 8,00 ha	1334	670	254	106	337	253	297	439	7	59
Пољопривредна	180	100	131	77	6	3	-	41	2	10
Непољопривредна	771	380	-	-	244	176	235	289	3	32
Мешовита	354	177	123	29	87	74	62	80	2	10
Без прихода	29	13	-	-	-	-	-	29	-	7
8,01 -10,00 ha	857	433	192	71	185	152	234	239	7	21
Пољопривредна	98	52	74	42	4	4	-	20	-	2
Непољопривредна	395	194	-	-	91	70	166	131	7	9
Мешовита	351	181	118	29	88	76	68	77	-	8
Без прихода	13	6	-	-	2	2	-	11	-	2
10,01-15,00 ha	1066	559	224	92	255	205	225	358	4	32
Пољопривредна	131	68	101	56	4	4	-	26	-	6
Непољопривредна	565	288	-	-	163	123	173	228	1	17
Мешовита	347	191	123	36	88	78	52	81	3	9
Без прихода	23	12	-	-	-	-	-	23	-	-
Преко 15,00 ha	1049	556	285	134	203	172	206	349	6	32
Пољопривредна	184	99	130	78	4	4	-	50	-	5
Непољопривредна	402	214	-	-	107	90	132	159	4	15
Мешовита	437	232	155	56	91	77	74	115	2	10
Без прихода	26	11	-	-	1	1	-	25	-	2

1. ЧЛАНОВИ ГАЗДИНСТВА ПРЕМА ПОЛУ И АКТИВНОСТИ И УКУПНО КОРИШЋЕНОЈ ПОВРШИНИ ЗЕМЉИШТА

	Чланови газдинства		Чланови газдинства према активности						У ино- странству до годину дана	У ино- странству дуже од годину дана
	укупно ¹⁾	мушки	индивидуални пољопривредници		активни ван свог газдинства		са личним приходима	издр- жавани		
			укупно	мушки	укупно	мушки				
Неготин										
Укупно	23481	11285	6224	3277	3556	2468	5996	7534	171	8381
Пољопривредна	4915	2431	3123	1786	137	86	1	1645	9	1725
Непољопривредна	9054	4338	-	-	2027	1367	4127	2811	89	3836
Мешовита	8430	4175	3101	1491	1309	954	1854	2105	61	1128
Без прихода	1082	341	-	-	83	61	14	973	12	1692
Без земљишта	64	34	9	6	18	13	13	24	-	4
Пољопривредна	12	7	7	5	1	1	-	4	-	-
Непољопривредна	43	24	-	-	16	11	12	15	-	4
Мешовита	7	3	2	1	1	1	1	3	-	-
Без прихода	2	-	-	-	-	-	-	2	-	-
До 1,00 ha	1756	807	194	96	461	294	452	631	18	385
Пољопривредна	196	91	131	69	4	4	-	60	1	42
Непољопривредна	1247	586	-	-	407	253	416	412	12	198
Мешовита	196	94	63	27	42	31	33	56	2	9
Без прихода	117	36	-	-	8	6	3	103	3	136
1,01 - 3,00 ha	4816	2232	985	517	878	610	1237	1673	43	1655
Пољопривредна	801	384	520	293	27	19	1	251	2	284
Непољопривредна	2364	1085	-	-	593	398	968	775	28	776
Мешовита	1323	668	465	224	233	177	263	352	10	175
Без прихода	328	95	-	-	25	16	5	295	3	420
3,01 - 5,00 ha	5208	2502	1353	710	735	525	1418	1658	44	2214
Пољопривредна	1092	538	665	385	34	25	-	392	1	451
Непољопривредна	2018	958	-	-	390	266	1020	591	17	1095
Мешовита	1843	918	688	325	284	212	393	455	23	297
Без прихода	255	88	-	-	27	22	5	220	3	371
5,01 - 8,00 ha	5510	2672	1673	882	655	466	1416	1731	35	2188
Пољопривредна	1374	680	874	499	33	18	-	466	1	533
Непољопривредна	1726	851	-	-	295	210	894	523	14	897
Мешовита	2179	1070	799	383	314	227	521	528	17	336
Без прихода	231	71	-	-	13	11	1	214	3	422
8,01 -10,00 ha	2877	1409	975	511	374	255	682	828	18	953
Пољопривредна	685	340	452	254	16	7	-	214	3	192
Непољопривредна	757	374	-	-	153	102	380	212	12	412
Мешовита	1360	672	523	257	199	143	302	333	3	183
Без прихода	75	23	-	-	6	3	-	69	-	166
10,01-15,00 ha	2252	1129	734	391	306	218	528	674	10	668
Пољопривредна	535	275	339	198	20	12	-	176	-	151
Непољопривредна	618	314	-	-	112	85	304	197	5	308
Мешовита	1046	521	395	193	170	118	224	252	5	95
Без прихода	53	19	-	-	4	3	-	49	-	114
Преко 15,00 ha	998	500	301	164	129	87	250	315	3	314
Пољопривредна	220	116	135	83	2	-	-	82	1	72
Непољопривредна	281	146	-	-	61	42	133	86	1	146
Мешовита	476	229	166	81	66	45	117	126	1	33
Без прихода	21	9	-	-	-	-	-	21	-	63

1. ЧЛАНОВИ ГАЗДИНСТВА ПРЕМА ПОЛУ И АКТИВНОСТИ И УКУПНО КОРИШЋЕНОЈ ПОВРШИНИ ЗЕМЉИШТА

	Чланови газдинства		Чланови газдинства према активности						У ино- странству до годину дана	У ино- странству дуже од годину дана
	укупно ¹⁾	мушки	индивидуални пољопривредници		активни ван свог газдинства		са личним приходима	издр- жавани		
			укупно	мушки	укупно	мушки				
Зајечарски округ										
Укупно	68148	33224	9523	4629	17203	11018	22507	18755	160	2457
Пољопривредна	5304	2643	3684	2019	205	144	11	1394	10	380
Непољопривредна	44595	21534	-	-	13466	8336	18501	12544	84	1373
Мешовита	17414	8761	5839	2610	3423	2470	3958	4133	61	502
Без прихода	835	286	-	-	109	68	37	684	5	202
Без земљишта	262	127	19	11	69	44	83	91	-	-
Пољопривредна	13	8	7	6	1	1	-	5	-	-
Непољопривредна	199	95	-	-	57	35	78	64	-	-
Мешовита	38	20	12	5	11	8	5	10	-	-
Без прихода	12	4	-	-	-	-	-	12	-	-
До 1,00 ha	10151	4886	220	105	3921	2261	3156	2825	29	243
Пољопривредна	208	96	125	61	18	12	1	64	-	9
Непољопривредна	9399	4546	-	-	3733	2142	3083	2559	24	177
Мешовита	376	189	95	44	130	86	59	89	3	5
Без прихода	168	55	-	-	40	21	13	113	2	52
1,01 - 3,00 ha	13351	6360	965	462	3896	2371	4814	3655	21	369
Пољопривредна	687	335	477	245	36	25	3	171	-	31
Непољопривредна	10781	5135	-	-	3425	2057	4433	2905	18	269
Мешовита	1613	796	488	217	396	268	365	361	3	32
Без прихода	270	94	-	-	39	21	13	218	-	37
3,01 - 5,00 ha	12606	6117	1674	776	3084	2035	4338	3474	36	421
Пољопривредна	960	464	684	367	35	24	3	234	4	71
Непољопривредна	8490	4079	-	-	2372	1520	3676	2426	16	222
Мешовита	2976	1506	990	409	657	474	652	664	13	86
Без прихода	180	68	-	-	20	17	7	150	3	42
5,01 - 8,00 ha	14477	7144	2653	1285	3047	2053	4755	3990	32	627
Пољопривредна	1422	734	987	554	45	31	1	385	4	130
Непољопривредна	8117	3942	-	-	2065	1354	3668	2376	8	317
Мешовита	4833	2437	1666	731	933	665	1084	1130	20	150
Без прихода	105	31	-	-	4	3	2	99	-	30
8,01 -10,00 ha	7064	3471	1511	745	1396	975	2184	1958	15	347
Пољопривредна	808	412	572	325	22	15	1	213	-	58
Непољопривредна	3414	1649	-	-	856	571	1554	994	10	182
Мешовита	2792	1395	939	420	514	385	627	707	5	77
Без прихода	50	15	-	-	4	4	2	44	-	30
10,01-15,00 ha	6863	3420	1585	803	1222	873	2172	1866	18	317
Пољопривредна	763	375	521	287	35	26	1	204	2	50
Непољопривредна	2971	1469	-	-	671	464	1425	870	5	160
Мешовита	3092	1563	1064	516	515	382	746	756	11	102
Без прихода	37	13	-	-	1	1	-	36	-	5
Преко 15,00 ha	3374	1699	896	442	568	406	1005	896	9	133
Пољопривредна	443	219	311	174	13	10	1	118	-	31
Непољопривредна	1224	619	-	-	287	193	584	350	3	46
Мешовита	1694	855	585	268	267	202	420	416	6	50
Без прихода	13	6	-	-	1	1	-	12	-	6

1. ЧЛАНОВИ ГАЗДИНСТВА ПРЕМА ПОЛУ И АКТИВНОСТИ И УКУПНО КОРИШЋЕНОЈ ПОВРШИНИ ЗЕМЉИШТА

	Чланови газдинства		Чланови газдинства према активности						У ино- странству до годину дана	У ино- странству дуже од годину дана
	укупно ¹⁾	мушки	индивидуални пољопривредници		активни ван свог газдинства		са личним приходима	издр- жавани		
			укупно	мушки	укупно	мушки				
Бољевац										
Укупно	11589	5677	1927	961	2508	1765	3493	3635	26	546
Пољопривредна	1039	536	712	414	24	16	3	300	-	75
Непољопривредна	6693	3207	-	-	1764	1216	2667	2244	18	328
Мешовита	3708	1887	1215	547	706	526	816	966	5	65
Без прихода	149	47	-	-	14	7	7	125	3	78
Без земљишта	33	15	4	3	6	4	9	14	-	-
Пољопривредна	2	1	1	1	-	-	-	1	-	-
Непољопривредна	16	6	-	-	3	2	8	5	-	-
Мешовита	9	4	3	2	3	2	1	2	-	-
Без прихода	6	4	-	-	-	-	-	6	-	-
До 1,00 ha	666	306	26	15	232	142	197	206	5	28
Пољопривредна	29	15	22	12	-	-	-	7	-	-
Непољопривредна	585	273	-	-	217	134	190	175	3	5
Мешовита	29	13	4	3	12	7	4	9	-	-
Без прихода	23	5	-	-	3	1	3	15	2	23
1,01 - 3,00 ha	1535	714	149	82	390	254	510	482	4	110
Пољопривредна	105	60	78	45	2	2	1	24	-	5
Непољопривредна	1124	511	-	-	322	204	449	349	4	83
Мешовита	265	130	71	37	58	44	60	76	-	4
Без прихода	41	13	-	-	8	4	-	33	-	18
3,01 - 5,00 ha	1825	879	265	130	393	281	581	579	7	93
Пољопривредна	143	74	103	62	4	3	1	35	-	13
Непољопривредна	1162	543	-	-	278	190	484	394	6	50
Мешовита	487	250	162	68	108	86	93	124	-	19
Без прихода	33	12	-	-	3	2	3	26	1	11
5,01 - 8,00 ha	2866	1417	495	234	600	444	826	939	6	125
Пољопривредна	244	122	161	91	5	3	-	78	-	22
Непољопривредна	1629	786	-	-	406	299	622	597	4	83
Мешовита	972	503	334	143	189	142	203	244	2	12
Без прихода	21	6	-	-	-	-	1	20	-	8
8,01 -10,00 ha	1569	785	302	155	326	233	461	479	1	61
Пољопривредна	153	80	107	67	5	2	-	41	-	6
Непољопривредна	818	411	-	-	214	151	338	265	1	38
Мешовита	587	290	195	88	107	80	123	162	-	4
Без прихода	11	4	-	-	-	-	-	11	-	13
10,01-15,00 ha	1706	857	349	178	307	229	527	522	1	62
Пољопривредна	183	93	121	69	2	2	1	59	-	7
Непољопривредна	824	403	-	-	187	141	353	284	-	45
Мешовита	689	359	228	109	118	86	173	169	1	9
Без прихода	10	2	-	-	-	-	-	10	-	1
Преко 15,00 ha	1389	704	337	164	254	178	382	414	2	67
Пољопривредна	180	91	119	67	6	4	-	55	-	22
Непољопривредна	535	274	-	-	137	95	223	175	-	24
Мешовита	670	338	218	97	111	79	159	180	2	17
Без прихода	4	1	-	-	-	-	-	4	-	4

1. ЧЛАНОВИ ГАЗДИНСТВА ПРЕМА ПОЛУ И АКТИВНОСТИ И УКУПНО КОРИШЋЕНОЈ ПОВРШИНИ ЗЕМЉИШТА

	Чланови газдинства		Чланови газдинства према активности						У ино- странству до годину дана	У ино- странству дуже од годину дана
	укупно ¹⁾	мушки	индивидуални пољопривредници		активни ван свог газдинства		са личним приходима	издр- жавани		
			укупно	мушки	укупно	мушки				
Зајечар										
Укупно	26057	12665	3020	1354	7095	4580	8511	7353	78	1177
Пољопривредна	1525	752	999	534	87	60	3	434	2	135
Непољопривредна	17854	8632	-	-	5697	3544	7004	5110	43	657
Мешовита	6392	3191	2021	820	1275	953	1493	1571	32	303
Без прихода	286	90	-	-	36	23	11	238	1	82
Без земљишта	94	51	5	1	32	22	25	32	-	-
Пољопривредна	2	2	1	1	1	1	-	-	-	-
Непољопривредна	72	38	-	-	25	16	22	25	-	-
Мешовита	20	11	4	-	6	5	3	7	-	-
Без прихода	-	-	-	-	-	-	-	-	-	-
До 1,00 ha	4835	2371	59	28	1901	1103	1466	1391	18	94
Пољопривредна	69	32	29	16	11	7	-	29	-	2
Непољопривредна	4555	2246	-	-	1817	1050	1440	1281	17	76
Мешовита	152	73	30	12	56	37	20	45	1	2
Без прихода	59	20	-	-	17	9	6	36	-	14
1,01 - 3,00 ha	4829	2303	256	107	1523	951	1654	1390	6	144
Пољопривредна	168	81	101	50	15	11	-	52	-	11
Непољопривредна	4072	1961	-	-	1373	851	1541	1153	5	106
Мешовита	510	236	155	57	128	86	109	117	1	14
Без прихода	79	25	-	-	7	3	4	68	-	13
3,01 - 5,00 ha	4332	2056	459	188	1155	777	1479	1224	15	195
Пољопривредна	242	111	159	80	15	11	1	65	2	21
Непољопривредна	3071	1447	-	-	916	602	1259	890	6	109
Мешовита	960	480	300	108	219	159	219	216	6	43
Без прихода	59	18	-	-	5	5	-	53	1	22
5,01 - 8,00 ha	5184	2523	822	359	1175	796	1756	1418	13	306
Пољопривредна	441	220	297	155	13	8	1	130	-	45
Непољопривредна	3079	1475	-	-	826	533	1368	882	3	162
Мешовита	1618	815	525	204	333	253	387	363	10	82
Без прихода	46	13	-	-	3	2	-	43	-	17
8,01 -10,00 ha	2914	1436	535	254	616	432	908	847	8	193
Пољопривредна	277	145	180	106	13	10	-	84	-	31
Непољопривредна	1450	696	-	-	369	242	643	433	5	98
Мешовита	1160	587	355	148	230	176	264	308	3	53
Без прихода	27	8	-	-	4	4	1	22	-	11
10,01-15,00 ha	2800	1393	584	281	527	376	896	779	14	189
Пољопривредна	209	103	144	80	14	8	-	51	-	18
Непољопривредна	1231	609	-	-	302	205	566	358	5	86
Мешовита	1348	677	440	201	211	163	330	358	9	82
Без прихода	12	4	-	-	-	-	-	12	-	3
Преко 15,00 ha	1069	532	300	136	166	123	327	272	4	56
Пољопривредна	117	58	88	46	5	4	1	23	-	7
Непољопривредна	324	160	-	-	69	45	165	88	2	20
Мешовита	624	312	212	90	92	74	161	157	2	27
Без прихода	4	2	-	-	-	-	-	4	-	2

1. ЧЛАНОВИ ГАЗДИНСТВА ПРЕМА ПОЛУ И АКТИВНОСТИ И УКУПНО КОРИШЋЕНОЈ ПОВРШИНИ ЗЕМЉИШТА

	Чланови газдинства		Чланови газдинства према активности						У ино- странству до годину дана	У ино- странству дуже од годину дана
	укупно ¹⁾	мушки	индивидуални пољопривредници		активни ван свог газдинства		са личним приходима	издр- жавани		
			укупно	мушки	укупно	мушки				
Књажевац										
Укупно	19564	9553	1499	780	5412	3243	7829	4806	18	209
Пољопривредна	914	453	684	373	31	21	5	194	-	12
Непољопривредна	15826	7684	-	-	4744	2798	7168	3901	13	158
Мешовита	2547	1315	815	407	597	398	638	493	4	22
Без прихода	277	101	-	-	40	26	18	218	1	17
Без земљишта	107	45	5	4	24	13	46	32	-	-
Пољопривредна	9	5	5	4	-	-	-	4	-	-
Непољопривредна	92	39	-	-	22	12	46	24	-	-
Мешовита	2	1	-	-	2	1	-	-	-	-
Без прихода	4	-	-	-	-	-	-	4	-	-
До 1,00 ha	3684	1764	70	30	1436	810	1232	941	5	51
Пољопривредна	44	19	30	12	1	-	1	12	-	-
Непољопривредна	3436	1650	-	-	1376	773	1202	855	3	43
Мешовита	137	73	40	18	46	31	25	24	2	3
Без прихода	67	22	-	-	13	6	4	50	-	5
1,01 - 3,00 ha	5446	2619	270	138	1620	951	2195	1354	7	60
Пољопривредна	187	94	134	68	10	7	2	41	-	-
Непољопривредна	4668	2236	-	-	1454	846	2067	1141	6	47
Мешовита	488	250	136	70	137	85	118	96	1	12
Без прихода	103	39	-	-	19	13	8	76	-	1
3,01 - 5,00 ha	4285	2130	304	146	1127	699	1764	1088	2	40
Пољопривредна	146	70	108	57	5	2	1	32	-	2
Непољопривредна	3441	1696	-	-	956	589	1585	899	1	28
Мешовита	646	342	196	89	161	104	174	115	-	3
Без прихода	52	22	-	-	5	4	4	42	1	7
5,01 - 8,00 ha	3183	1583	307	176	690	419	1412	773	1	36
Пољопривредна	184	102	140	87	8	6	-	36	-	7
Непољопривредна	2457	1213	-	-	581	349	1280	596	-	25
Мешовита	517	261	167	89	100	63	131	118	1	3
Без прихода	25	7	-	-	1	1	1	23	-	1
8,01 -10,00 ha	1168	562	190	96	231	159	489	255	3	16
Пољопривредна	119	56	99	52	-	-	1	19	-	-
Непољопривредна	766	364	-	-	172	111	420	171	3	14
Мешовита	274	140	91	44	59	48	67	57	-	-
Без прихода	9	2	-	-	-	-	1	8	-	2
10,01-15,00 ha	1118	563	229	120	184	121	461	244	-	5
Пољопривредна	150	69	111	59	6	5	-	33	-	3
Непољопривредна	653	330	-	-	117	74	391	145	-	1
Мешовита	303	158	118	61	60	41	70	55	-	-
Без прихода	12	6	-	-	1	1	-	11	-	1
Преко 15,00 ha	573	287	124	70	100	71	230	119	-	1
Пољопривредна	75	38	57	34	1	1	-	17	-	-
Непољопривредна	313	156	-	-	66	44	177	70	-	-
Мешовита	180	90	67	36	32	25	53	28	-	1
Без прихода	5	3	-	-	1	1	-	4	-	-

1. ЧЛАНОВИ ГАЗДИНСТВА ПРЕМА ПОЛУ И АКТИВНОСТИ И УКУПНО КОРИШЋЕНОЈ ПОВРШИНИ ЗЕМЉИШТА

	Чланови газдинства		Чланови газдинства према активности						У ино- странству до годину дана	У ино- странству дуже од годину дана
	укупно ¹⁾	мушки	индивидуални пољопривредници		активни ван свог газдинства		са личним приходима	издр- жавани		
			укупно	мушки	укупно	мушки				
Сокобања										
Укупно	10938	5329	3077	1534	2188	1430	2674	2961	38	525
Пољопривредна	1826	902	1289	698	63	47	-	466	8	158
Непољопривредна	4222	2011	-	-	1261	778	1662	1289	10	230
Мешовита	4767	2368	1788	836	845	593	1011	1103	20	112
Без прихода	123	48	-	-	19	12	1	103	-	25
Без земљишта	28	16	5	3	7	5	3	13	-	-
Пољопривредна	-	-	-	-	-	-	-	-	-	-
Непољопривредна	19	12	-	-	7	5	2	10	-	-
Мешовита	7	4	5	3	-	-	1	1	-	-
Без прихода	2	-	-	-	-	-	-	2	-	-
До 1,00 ha	966	445	65	32	352	206	261	287	1	70
Пољопривредна	66	30	44	21	6	5	-	16	-	7
Непољопривредна	823	377	-	-	323	185	251	248	1	53
Мешовита	58	30	21	11	16	11	10	11	-	-
Без прихода	19	8	-	-	7	5	-	12	-	10
1,01 - 3,00 ha	1541	724	290	135	363	215	455	429	4	55
Пољопривредна	227	100	164	82	9	5	-	54	-	15
Непољопривредна	917	427	-	-	276	156	376	262	3	33
Мешовита	350	180	126	53	73	53	78	72	1	2
Без прихода	47	17	-	-	5	1	1	41	-	5
3,01 - 5,00 ha	2164	1052	646	312	409	278	514	583	12	93
Пољопривредна	429	209	314	168	11	8	-	102	2	35
Непољопривредна	816	393	-	-	222	139	348	243	3	35
Мешовита	883	434	332	144	169	125	166	209	7	21
Без прихода	36	16	-	-	7	6	-	29	-	2
5,01 - 8,00 ha	3244	1621	1029	516	582	394	761	860	12	160
Пољопривредна	553	290	389	221	19	14	-	141	4	56
Непољопривредна	952	468	-	-	252	173	398	301	1	47
Мешовита	1726	858	640	295	311	207	363	405	7	53
Без прихода	13	5	-	-	-	-	-	13	-	4
8,01 -10,00 ha	1413	688	484	240	223	151	326	377	3	77
Пољопривредна	259	131	186	100	4	3	-	69	-	21
Непољопривредна	380	178	-	-	101	67	153	125	1	32
Мешовита	771	378	298	140	118	81	173	180	2	20
Без прихода	3	1	-	-	-	-	-	3	-	4
10,01-15,00 ha	1239	607	423	224	204	147	288	321	3	61
Пољопривредна	221	110	145	79	13	11	-	61	2	22
Непољопривредна	263	127	-	-	65	44	115	83	-	28
Мешовита	752	369	278	145	126	92	173	174	1	11
Без прихода	3	1	-	-	-	-	-	3	-	-
Преко 15,00 ha	343	176	135	72	48	34	66	91	3	9
Пољопривредна	71	32	47	27	1	1	-	23	-	2
Непољопривредна	52	29	-	-	15	9	19	17	1	2
Мешовита	220	115	88	45	32	24	47	51	2	5
Без прихода	-	-	-	-	-	-	-	-	-	-

1. ЧЛАНОВИ ГАЗДИНСТВА ПРЕМА ПОЛУ И АКТИВНОСТИ И УКУПНО КОРИШЋЕНОЈ ПОВРШИНИ ЗЕМЉИШТА

	Чланови газдинства		Чланови газдинства према активности						У ино- странству до годину дана	У ино- странству дуже од годину дана
	укупно ¹⁾	мушки	индивидуални пољопривредници		активни ван свог газдинства		са личним приходима	издр- жавани		
			укупно	мушки	укупно	мушки				
Златиборски округ										
Укупно	132004	66628	26927	14795	34548	22109	27934	42330	265	4566
Пољопривредна	24096	12426	15598	8940	1197	806	53	7239	9	1046
Непољопривредна	72928	36579	-	-	25410	16076	22656	24720	142	2285
Мешовита	32495	16853	11329	5855	7579	4983	5113	8383	91	846
Без прихода	2485	770	-	-	362	244	112	1988	23	389
Без земљишта	1079	506	126	63	341	225	199	409	4	8
Пољопривредна	121	51	61	30	13	10	-	47	-	1
Непољопривредна	726	354	-	-	268	179	179	278	1	1
Мешовита	184	90	65	33	55	32	18	44	2	2
Без прихода	48	11	-	-	5	4	2	40	1	4
До 1,00 ha	20286	9935	1166	586	7593	4493	4550	6902	75	829
Пољопривредна	1169	580	658	358	93	64	4	410	4	21
Непољопривредна	16821	8290	-	-	6828	4015	4277	5670	46	694
Мешовита	1740	876	508	228	543	327	238	439	12	35
Без прихода	556	189	-	-	129	87	31	383	13	79
1,01 - 3,00 ha	37198	18435	5217	2647	11185	7091	8649	12069	78	1074
Пољопривредна	4579	2312	2940	1606	271	179	17	1351	-	128
Непољопривредна	24847	12325	-	-	8935	5588	7556	8303	53	693
Мешовита	6904	3547	2277	1041	1851	1241	1030	1724	22	130
Без прихода	868	251	-	-	128	83	46	691	3	123
3,01 - 5,00 ha	26968	13752	5955	3253	6618	4404	5843	8522	30	752
Пољопривредна	5174	2671	3471	1998	241	166	12	1450	-	149
Непољопривредна	14089	7194	-	-	4603	3053	4624	4842	20	366
Мешовита	7256	3757	2484	1255	1731	1156	1186	1845	10	154
Без прихода	449	130	-	-	43	29	21	385	-	83
5,01 - 8,00 ha	22566	11522	6351	3541	4684	3115	4557	6944	30	710
Пољопривредна	5601	2893	3695	2133	249	162	7	1649	1	212
Непољопривредна	9240	4669	-	-	2755	1844	3365	3111	9	259
Мешовита	7404	3860	2656	1408	1648	1084	1180	1903	17	203
Без прихода	321	100	-	-	32	25	5	281	3	36
8,01 -10,00 ha	9235	4800	3016	1732	1661	1130	1605	2933	20	511
Пољопривредна	2899	1504	1844	1073	128	86	5	918	4	244
Непољопривредна	3043	1575	-	-	888	616	1104	1044	7	135
Мешовита	3160	1668	1172	659	626	417	491	862	9	90
Без прихода	133	53	-	-	19	11	5	109	-	42
10,01-15,00 ha	8946	4659	3029	1749	1565	1063	1578	2751	23	399
Пољопривредна	2693	1426	1752	1034	126	89	6	809	-	180
Непољопривредна	2747	1430	-	-	760	522	999	982	6	75
Мешовита	3434	1783	1277	715	676	449	571	896	14	126
Без прихода	72	20	-	-	3	3	2	64	3	18
Преко 15,00 ha	5726	3019	2067	1224	901	588	953	1800	5	283
Пољопривредна	1860	989	1177	708	76	50	2	605	-	111
Непољопривредна	1415	742	-	-	373	259	552	490	-	62
Мешовита	2413	1272	890	516	449	277	399	670	5	106
Без прихода	38	16	-	-	3	2	-	35	-	4

1. ЧЛАНОВИ ГАЗДИНСТВА ПРЕМА ПОЛУ И АКТИВНОСТИ И УКУПНО КОРИШЋЕНОЈ ПОВРШИНИ ЗЕМЉИШТА

	Чланови газдинства		Чланови газдинства према активности						У ино- странству до годину дана	У ино- странству дуже од годину дана
	укупно ¹⁾	мушки	индивидуални пољопривредници		активни ван свог газдинства		са личним приходима	издр- жавани		
			укупно	мушки	укупно	мушки				
Ариље										
Укупно	11338	5707	3341	1968	2652	1494	2044	3292	9	80
Пољопривредна	3244	1695	2194	1255	152	84	11	886	1	24
Непољопривредна	4925	2402	-	-	1906	1085	1513	1501	5	36
Мешовита	2979	1547	1147	713	566	309	503	760	3	17
Без прихода	190	63	-	-	28	16	17	145	-	3
Без земљишта	59	25	8	4	16	10	9	26	-	-
Пољопривредна	5	1	2	1	-	-	-	3	-	-
Непољопривредна	31	14	-	-	10	7	9	12	-	-
Мешовита	17	8	6	3	6	3	-	5	-	-
Без прихода	6	2	-	-	-	-	-	6	-	-
До 1,00 ha	2146	1040	151	94	852	469	436	707	-	8
Пољопривредна	191	93	103	60	13	6	-	75	-	-
Непољопривредна	1730	851	-	-	778	438	411	541	-	7
Мешовита	163	77	48	34	47	17	20	48	-	-
Без прихода	62	19	-	-	14	8	5	43	-	1
1,01 - 3,00 ha	3277	1610	753	438	918	499	650	952	4	26
Пољопривредна	711	362	472	264	40	19	4	195	-	3
Непољопривредна	1749	841	-	-	690	380	532	524	3	20
Мешовита	754	384	281	174	177	94	106	189	1	1
Без прихода	63	23	-	-	11	6	8	44	-	2
3,01 - 5,00 ha	2297	1173	833	497	432	256	387	643	2	19
Пољопривредна	787	412	551	316	38	21	4	194	-	13
Непољопривредна	708	352	-	-	238	145	250	218	2	4
Мешовита	771	398	282	181	154	89	129	206	-	2
Без прихода	31	11	-	-	2	1	4	25	-	-
5,01 - 8,00 ha	1890	980	817	479	252	149	333	487	1	5
Пољопривредна	733	390	530	302	26	13	2	175	-	1
Непољопривредна	454	211	-	-	123	74	194	137	-	-
Мешовита	682	373	287	177	102	61	137	155	1	4
Без прихода	21	6	-	-	1	1	-	20	-	-
8,01 -10,00 ha	694	365	314	186	75	48	102	202	1	7
Пољопривредна	353	187	228	131	19	14	-	105	1	7
Непољопривредна	127	70	-	-	35	22	57	35	-	-
Мешовита	210	107	86	55	21	12	45	58	-	-
Без прихода	4	1	-	-	-	-	-	4	-	-
10,01-15,00 ha	660	342	326	184	72	44	85	176	1	14
Пољопривредна	326	174	219	126	11	8	1	95	-	-
Непољопривредна	86	43	-	-	22	14	43	21	-	4
Мешовита	246	125	107	58	39	22	41	58	1	10
Без прихода	2	-	-	-	-	-	-	2	-	-
Преко 15,00 ha	315	172	139	86	35	19	42	99	-	1
Пољопривредна	138	76	89	55	5	3	-	44	-	-
Непољопривредна	40	20	-	-	10	5	17	13	-	1
Мешовита	136	75	50	31	20	11	25	41	-	-
Без прихода	1	1	-	-	-	-	-	1	-	-

1. ЧЛАНОВИ ГАЗДИНСТВА ПРЕМА ПОЛУ И АКТИВНОСТИ И УКУПНО КОРИШЋЕНОЈ ПОВРШИНИ ЗЕМЉИШТА

	Чланови газдинства		Чланови газдинства према активности						У ино- странству до годину дана	У ино- странству дуже од годину дана
	укупно ¹⁾	мушки	индивидуални пољопривредници		активни ван свог газдинства		са личним приходима	издр- жавани		
			укупно	мушки	укупно	мушки				
Бајина Башта										
Укупно	14755	7477	4539	2532	3089	2148	2881	4225	21	325
Пољопривредна	4225	2206	2937	1688	165	131	6	1117	-	177
Непољопривредна	6028	2972	-	-	1962	1309	2120	1933	13	75
Мешовита	4286	2252	1602	844	953	702	750	973	8	47
Без прихода	216	47	-	-	9	6	5	202	-	26
Без земљишта	100	43	6	2	37	25	14	43	-	-
Пољопривредна	10	2	5	1	1	1	-	4	-	-
Непољопривредна	77	38	-	-	33	23	14	30	-	-
Мешовита	8	3	1	1	3	1	-	4	-	-
Без прихода	5	-	-	-	-	-	-	5	-	-
До 1,00 ha	1877	896	143	71	691	416	400	640	3	22
Пољопривредна	152	77	86	45	17	15	-	49	-	-
Непољопривредна	1456	694	-	-	585	350	374	495	2	13
Мешовита	226	114	57	26	82	47	25	61	1	-
Без прихода	43	11	-	-	7	4	1	35	-	9
1,01 - 3,00 ha	3994	1987	854	437	1051	728	896	1185	8	46
Пољопривредна	741	374	498	268	42	33	1	200	-	8
Непољопривредна	2135	1064	-	-	739	494	723	668	5	29
Мешовита	1045	535	356	169	269	200	170	247	3	1
Без прихода	73	14	-	-	1	1	2	70	-	8
3,01 - 5,00 ha	3259	1662	1057	567	629	464	679	890	4	39
Пољопривредна	911	480	663	374	35	32	1	212	-	13
Непољопривредна	1283	637	-	-	361	260	491	428	3	18
Мешовита	1032	539	394	193	233	172	187	217	1	7
Без прихода	33	6	-	-	-	-	-	33	-	1
5,01 - 8,00 ha	2982	1549	1219	706	418	318	546	796	3	83
Пољопривредна	1150	604	808	476	34	26	1	307	-	61
Непољопривредна	746	375	-	-	181	136	346	217	2	7
Мешовита	1051	562	411	230	202	155	199	238	1	15
Без прихода	35	8	-	-	1	1	-	34	-	-
8,01 -10,00 ha	1051	552	497	294	111	86	146	297	-	59
Пољопривредна	532	283	357	214	16	11	-	159	-	39
Непољопривредна	132	63	-	-	26	21	70	36	-	4
Мешовита	370	199	140	80	69	54	74	87	-	16
Без прихода	17	7	-	-	-	-	2	15	-	-
10,01-15,00 ha	1017	547	530	315	107	82	126	252	2	56
Пољопривредна	517	278	365	221	16	11	2	134	-	47
Непољопривредна	123	62	-	-	23	16	63	36	1	4
Мешовита	371	207	165	94	68	55	61	76	1	-
Без прихода	6	-	-	-	-	-	-	6	-	5
Преко 15,00 ha	475	241	233	140	45	29	74	122	1	20
Пољопривредна	212	108	155	89	4	2	1	52	-	9
Непољопривредна	76	39	-	-	14	9	39	23	-	-
Мешовита	183	93	78	51	27	18	34	43	1	8
Без прихода	4	1	-	-	-	-	-	4	-	3

1. ЧЛАНОВИ ГАЗДИНСТВА ПРЕМА ПОЛУ И АКТИВНОСТИ И УКУПНО КОРИШЋЕНОЈ ПОВРШИНИ ЗЕМЉИШТА

	Чланови газдинства		Чланови газдинства према активности						У ино- странству до годину дана	У ино- странству дуже од годину дана
	укупно ¹⁾	мушки	индивидуални пољопривредници		активни ван свог газдинства		са личним приходима	издр- жавани		
			укупно	мушки	укупно	мушки				
Косјерић										
Укупно	9282	4649	1922	1161	2163	1463	2056	3131	10	92
Пољопривредна	1687	876	1071	639	86	64	2	528	-	15
Непољопривредна	4996	2505	-	-	1622	1098	1642	1727	5	43
Мешовита	2335	1203	851	522	426	279	403	651	4	17
Без прихода	264	65	-	-	29	22	9	225	1	17
Без земљишта	109	52	19	10	26	19	25	36	3	2
Пољопривредна	13	7	9	5	1	1	-	3	-	-
Непољопривредна	56	29	-	-	16	13	21	19	-	-
Мешовита	29	14	10	5	9	5	2	6	2	2
Без прихода	11	2	-	-	-	-	2	8	1	-
До 1,00 ha	554	251	28	17	199	120	151	175	1	-
Пољопривредна	38	18	21	13	5	3	1	11	-	-
Непољопривредна	454	212	-	-	177	107	143	133	1	-
Мешовита	39	15	7	4	16	9	6	10	-	-
Без прихода	23	6	-	-	1	1	1	21	-	-
1,01 - 3,00 ha	1916	919	195	121	572	374	469	679	1	23
Пољопривредна	202	106	135	83	8	6	-	59	-	-
Непољопривредна	1457	709	-	-	515	337	441	500	1	18
Мешовита	179	90	60	38	45	27	24	50	-	4
Без прихода	78	14	-	-	4	4	4	70	-	1
3,01 - 5,00 ha	2053	1049	380	233	512	352	453	707	1	14
Пољопривредна	368	196	243	149	18	15	1	106	-	-
Непољопривредна	1243	646	-	-	419	288	378	445	1	9
Мешовита	361	183	137	84	65	40	72	87	-	3
Без прихода	81	24	-	-	10	9	2	69	-	2
5,01 - 8,00 ha	2422	1226	575	347	500	343	551	796	-	23
Пољопривредна	494	261	320	192	23	17	-	151	-	8
Непољопривредна	1142	568	-	-	324	225	429	389	-	13
Мешовита	738	385	255	155	147	97	122	214	-	1
Без прихода	48	12	-	-	6	4	-	42	-	1
8,01 -10,00 ha	951	494	286	166	173	122	171	321	-	12
Пољопривредна	260	124	152	83	14	11	-	94	-	3
Непољопривредна	327	172	-	-	92	67	115	120	-	3
Мешовита	348	192	134	83	60	41	56	98	-	1
Без прихода	16	6	-	-	7	3	-	9	-	5
10,01-15,00 ha	927	471	302	183	138	97	174	309	4	17
Пољопривредна	201	105	122	73	10	5	-	69	-	3
Непољопривредна	260	136	-	-	65	49	87	106	2	-
Мешовита	461	230	180	110	63	43	87	129	2	6
Без прихода	5	-	-	-	-	-	-	5	-	8
Преко 15,00 ha	350	187	137	84	43	36	62	108	-	1
Пољопривредна	111	59	69	41	7	6	-	35	-	1
Непољопривредна	57	33	-	-	14	12	28	15	-	-
Мешовита	180	94	68	43	21	17	34	57	-	-
Без прихода	2	1	-	-	1	1	-	1	-	-

1. ЧЛАНОВИ ГАЗДИНСТВА ПРЕМА ПОЛУ И АКТИВНОСТИ И УКУПНО КОРИШЋЕНОЈ ПОВРШИНИ ЗЕМЉИШТА

	Чланови газдинства		Чланови газдинства према активности						У ино- странству до годину дана	У ино- странству дуже од годину дана
	укупно ¹⁾	мушки	индивидуални пољопривредници		активни ван свог газдинства		са личним приходима	издр- жавани		
			укупно	мушки	укупно	мушки				
Нова Варош										
Укупно	9693	4968	1306	785	2679	1764	2525	3178	5	40
Пољопривредна	1288	669	815	477	81	55	3	389	-	-
Непољопривредна	6747	3462	-	-	2254	1489	2222	2267	4	34
Мешовита	1534	801	491	308	325	209	285	432	1	3
Без прихода	124	36	-	-	19	11	15	90	-	3
Без земљишта	66	34	2	1	26	19	10	28	-	-
Пољопривредна	1	-	1	-	-	-	-	-	-	-
Непољопривредна	56	27	-	-	20	14	10	26	-	-
Мешовита	5	4	1	1	3	3	-	1	-	-
Без прихода	4	3	-	-	3	2	-	1	-	-
До 1,00 ha	947	471	18	9	377	230	243	307	2	6
Пољопривредна	31	16	14	8	6	4	-	11	-	-
Непољопривредна	882	444	-	-	362	220	235	283	2	5
Мешовита	16	6	4	1	4	2	3	5	-	-
Без прихода	18	5	-	-	5	4	5	8	-	1
1,01 - 3,00 ha	2731	1345	186	111	872	552	780	892	1	5
Пољопривредна	192	104	118	69	13	9	-	61	-	-
Непољопривредна	2278	1123	-	-	801	513	737	739	1	5
Мешовита	222	108	68	42	49	26	41	64	-	-
Без прихода	39	10	-	-	9	4	2	28	-	-
3,01 - 5,00 ha	1874	986	221	130	550	377	487	615	1	6
Пољопривредна	246	122	165	95	12	7	2	67	-	-
Непољопривредна	1389	740	-	-	472	326	441	476	-	5
Мешовита	212	113	56	35	66	44	37	52	1	-
Без прихода	27	11	-	-	-	-	7	20	-	1
5,01 - 8,00 ha	1768	910	325	193	409	277	470	563	1	13
Пољопривредна	313	161	206	116	19	15	-	88	-	-
Непољопривредна	1079	556	-	-	311	212	393	374	1	12
Мешовита	357	190	119	77	78	49	77	83	-	-
Без прихода	19	3	-	-	1	1	-	18	-	1
8,01 -10,00 ha	699	381	146	92	154	109	171	228	-	5
Пољопривредна	146	81	95	58	8	4	1	42	-	-
Непољопривредна	389	216	-	-	121	88	141	127	-	5
Мешовита	149	80	51	34	24	17	28	46	-	-
Без прихода	15	4	-	-	1	-	1	13	-	-
10,01-15,00 ha	882	457	197	116	169	117	215	301	-	2
Пољопривредна	199	103	118	72	18	13	-	63	-	-
Непољопривредна	440	234	-	-	110	76	171	159	-	2
Мешовита	241	120	79	44	41	28	44	77	-	-
Без прихода	2	-	-	-	-	-	-	2	-	-
Преко 15,00 ha	726	384	211	133	122	83	149	244	-	3
Пољопривредна	160	82	98	59	5	3	-	57	-	-
Непољопривредна	234	122	-	-	57	40	94	83	-	-
Мешовита	332	180	113	74	60	40	55	104	-	3
Без прихода	-	-	-	-	-	-	-	-	-	-

1. ЧЛАНОВИ ГАЗДИНСТВА ПРЕМА ПОЛУ И АКТИВНОСТИ И УКУПНО КОРИШЋЕНОЈ ПОВРШИНИ ЗЕМЉИШТА

	Чланови газдинства		Чланови газдинства према активности						У ино- странству до годину дана	У ино- странству дуже од годину дана
	укупно ¹⁾	мушки	индивидуални пољопривредници		активни ван свог газдинства		са личним приходима	издр- жавани		
			укупно	мушки	укупно	мушки				
Пожега										
Укупно	18215	9039	3799	1922	5237	3130	3903	5261	15	176
Пољопривредна	2614	1324	1813	1026	125	69	2	673	1	27
Непољопривредна	9340	4617	-	-	3454	2007	3066	2813	7	81
Мешовита	5977	3022	1986	896	1629	1037	828	1528	6	34
Без прихода	284	76	-	-	29	17	7	247	1	34
Без земљишта	81	39	11	7	29	17	17	24	-	-
Пољопривредна	9	4	3	1	1	1	-	5	-	-
Непољопривредна	50	24	-	-	21	13	17	12	-	-
Мешовита	18	11	8	6	7	3	-	3	-	-
Без прихода	4	-	-	-	-	-	-	4	-	-
До 1,00 ha	3288	1615	224	105	1339	758	751	968	6	38
Пољопривредна	142	73	102	55	10	5	-	30	-	-
Непољопривредна	2654	1315	-	-	1169	660	697	786	2	28
Мешовита	417	208	122	50	147	85	51	94	3	3
Без прихода	75	19	-	-	13	8	3	58	1	7
1,01 - 3,00 ha	6267	3052	971	423	1921	1163	1485	1884	6	45
Пољопривредна	562	274	400	209	26	19	1	135	-	5
Непољопривредна	3752	1825	-	-	1329	772	1239	1180	4	24
Мешовита	1829	920	571	214	553	365	241	462	2	2
Без прихода	124	33	-	-	13	7	4	107	-	14
3,01 - 5,00 ha	4058	2019	1013	512	1045	642	870	1130	-	30
Пољопривредна	662	328	470	266	29	16	-	163	-	6
Непољопривредна	1693	848	-	-	577	345	615	501	-	11
Мешовита	1660	829	543	246	438	280	255	424	-	13
Без прихода	43	14	-	-	1	1	-	42	-	-
5,01 - 8,00 ha	2660	1366	829	446	607	375	502	720	2	44
Пољопривредна	605	315	412	242	40	20	1	151	1	10
Непољопривредна	832	429	-	-	251	151	353	228	-	15
Мешовита	1198	615	417	204	314	203	148	318	1	15
Без прихода	25	7	-	-	2	1	-	23	-	4
8,01 -10,00 ha	793	397	290	162	145	88	122	235	1	17
Пољопривредна	213	107	146	85	3	-	-	64	-	5
Непољопривредна	206	98	-	-	61	38	76	68	1	3
Мешовита	368	190	144	77	81	50	46	97	-	-
Без прихода	6	2	-	-	-	-	-	6	-	9
10,01-15,00 ha	618	309	240	130	101	61	99	178	-	1
Пољопривредна	219	112	144	81	8	5	-	67	-	1
Непољопривредна	125	63	-	-	39	24	54	32	-	-
Мешовита	269	133	96	49	54	32	45	74	-	-
Без прихода	5	1	-	-	-	-	-	5	-	-
Преко 15,00 ha	450	242	221	137	50	26	57	122	-	1
Пољопривредна	202	111	136	87	8	3	-	58	-	-
Непољопривредна	28	15	-	-	7	4	15	6	-	-
Мешовита	218	116	85	50	35	19	42	56	-	1
Без прихода	2	-	-	-	-	-	-	2	-	-

1. ЧЛАНОВИ ГАЗДИНСТВА ПРЕМА ПОЛУ И АКТИВНОСТИ И УКУПНО КОРИШЋЕНОЈ ПОВРШИНИ ЗЕМЉИШТА

	Чланови газдинства		Чланови газдинства према активности						У ино- странству до годину дана	У ино- странству дуже од годину дана
	укупно ¹⁾	мушки	индивидуални пољопривредници		активни ван свог газдинства		са личним приходима	издр- жавани		
			укупно	мушки	укупно	мушки				
Прибој										
Укупно	8337	4215	1138	568	2255	1505	2081	2843	20	345
Пољопривредна	985	492	659	352	98	64	2	226	-	21
Непољопривредна	5776	2940	-	-	1828	1198	1808	2125	15	243
Мешовита	1264	664	479	216	257	188	259	264	5	52
Без прихода	312	119	-	-	72	55	12	228	-	29
Без земљишта	171	79	22	10	51	35	39	58	1	-
Пољопривредна	15	6	7	4	3	2	-	5	-	-
Непољопривредна	111	55	-	-	37	26	32	41	1	-
Мешовита	43	18	15	6	11	7	7	10	-	-
Без прихода	2	-	-	-	-	-	-	2	-	-
До 1,00 ha	1687	817	113	51	550	341	411	606	7	91
Пољопривредна	102	49	63	31	9	6	-	30	-	4
Непољопривредна	1370	665	-	-	482	297	380	503	5	82
Мешовита	139	71	50	20	38	21	24	25	2	1
Без прихода	76	32	-	-	21	17	7	48	-	4
1,01 - 3,00 ha	2755	1396	314	154	820	545	660	956	5	119
Пољопривредна	294	146	200	106	39	23	-	55	-	4
Непољопривредна	2038	1046	-	-	682	450	598	753	5	80
Мешовита	318	167	114	48	72	54	59	73	-	22
Без прихода	105	37	-	-	27	18	3	75	-	13
3,01 - 5,00 ha	1427	743	188	92	381	257	395	463	-	44
Пољопривредна	155	83	119	65	13	9	1	22	-	-
Непољопривредна	1026	533	-	-	315	207	345	366	-	27
Мешовита	195	108	69	27	42	33	47	37	-	9
Без прихода	51	19	-	-	11	8	2	38	-	8
5,01 - 8,00 ha	1046	536	207	95	223	165	269	345	2	46
Пољопривредна	173	80	111	53	14	11	-	48	-	11
Непољопривредна	609	317	-	-	162	114	223	222	2	27
Мешовита	227	126	96	42	40	33	46	45	-	6
Без прихода	37	13	-	-	7	7	-	30	-	2
8,01 -10,00 ha	488	245	108	56	89	63	109	180	2	18
Пољопривредна	99	51	67	39	6	2	-	26	-	2
Непољопривредна	246	122	-	-	60	41	86	100	-	12
Мешовита	116	59	41	17	19	17	23	31	2	2
Без прихода	27	13	-	-	4	3	-	23	-	2
10,01-15,00 ha	516	269	118	68	99	73	122	175	2	18
Пољопривредна	97	49	60	34	10	8	1	26	-	-
Непољопривредна	266	141	-	-	61	44	89	114	2	15
Мешовита	141	74	58	34	26	19	32	25	-	3
Без прихода	12	5	-	-	2	2	-	10	-	-
Преко 15,00 ha	247	130	68	42	42	26	76	60	1	9
Пољопривредна	50	28	32	20	4	3	-	14	-	-
Непољопривредна	110	61	-	-	29	19	55	26	-	-
Мешовита	85	41	36	22	9	4	21	18	1	9
Без прихода	2	-	-	-	-	-	-	2	-	-

1. ЧЛАНОВИ ГАЗДИНСТВА ПРЕМА ПОЛУ И АКТИВНОСТИ И УКУПНО КОРИШЋЕНОЈ ПОВРШИНИ ЗЕМЉИШТА

	Чланови газдинства		Чланови газдинства према активности						У ино- странству до годину дана	У ино- странству дуже од годину дана
	укупно ¹⁾	мушки	индивидуални пољопривредници		активни ван свог газдинства		са личним приходима	издр- жавани		
			укупно	мушки	укупно	мушки				
Пријепоље										
Укупно	15453	7810	2077	1004	4589	2868	3403	5295	89	1386
Пољопривредна	1791	904	1250	653	121	87	3	413	4	70
Непољопривредна	10962	5553	-	-	3872	2392	2934	4104	52	1051
Мешовита	2406	1252	827	351	546	355	457	554	22	129
Без прихода	294	101	-	-	50	34	9	224	11	136
Без земљишта	41	19	7	4	6	3	11	17	-	-
Пољопривредна	11	4	6	3	1	-	-	4	-	-
Непољопривредна	23	12	-	-	4	3	10	9	-	-
Мешовита	4	2	1	1	1	-	1	1	-	-
Без прихода	3	1	-	-	-	-	-	3	-	-
До 1,00 ha	4284	2138	166	87	1531	921	867	1680	40	531
Пољопривредна	164	78	83	45	14	9	-	63	4	13
Непољопривредна	3727	1869	-	-	1402	837	828	1471	26	461
Мешовита	307	159	83	42	95	61	39	86	4	17
Без прихода	86	32	-	-	20	14	-	60	6	40
1,01 - 3,00 ha	4679	2328	467	207	1480	884	1098	1607	27	424
Пољопривредна	408	198	280	129	34	25	2	92	-	31
Непољопривредна	3629	1800	-	-	1301	769	985	1328	15	331
Мешовита	564	301	187	78	130	79	106	131	10	36
Без прихода	78	29	-	-	15	11	5	56	2	26
3,01 - 5,00 ha	2414	1234	396	191	637	418	575	802	4	250
Пољопривредна	343	167	250	133	20	12	-	73	-	16
Непољопривредна	1590	823	-	-	513	332	491	582	4	164
Мешовита	429	229	146	58	96	70	83	104	-	24
Без прихода	52	15	-	-	8	4	1	43	-	46
5,01 - 8,00 ha	1605	808	340	164	397	252	370	490	8	93
Пољопривредна	292	147	213	117	15	8	1	63	-	-
Непољопривредна	919	470	-	-	298	194	288	332	1	48
Мешовита	350	174	127	47	79	46	78	62	4	24
Без прихода	44	17	-	-	5	4	3	33	3	21
8,01 -10,00 ha	781	408	198	97	184	138	156	234	9	43
Пољопривредна	145	80	103	55	12	12	-	30	-	4
Непољопривредна	374	200	-	-	126	97	111	131	6	26
Мешовита	253	126	95	42	46	29	45	64	3	10
Без прихода	9	2	-	-	-	-	-	9	-	3
10,01-15,00 ha	898	477	280	142	193	136	185	240	-	35
Пољопривредна	223	120	173	95	11	10	-	39	-	5
Непољопривредна	393	211	-	-	129	90	126	138	-	17
Мешовита	271	144	107	47	52	35	59	53	-	13
Без прихода	11	2	-	-	1	1	-	10	-	-
Преко 15,00 ha	751	398	223	112	161	116	141	225	1	10
Пољопривредна	205	110	142	76	14	11	-	49	-	1
Непољопривредна	307	168	-	-	99	70	95	113	-	4
Мешовита	228	117	81	36	47	35	46	53	1	5
Без прихода	11	3	-	-	1	-	-	10	-	-

1. ЧЛАНОВИ ГАЗДИНСТВА ПРЕМА ПОЛУ И АКТИВНОСТИ И УКУПНО КОРИШЋЕНОЈ ПОВРШИНИ ЗЕМЉИШТА

	Чланови газдинства		Чланови газдинства према активности						У ино- странству до годину дана	У ино- странству дуже од годину дана
	укупно ¹⁾	мушки	индивидуални пољопривредници		активни ван свог газдинства		са личним приходима	издр- жавани		
			укупно	мушки	укупно	мушки				
Сјеница										
Укупно	14973	7655	4745	2745	2595	1698	1580	5992	61	1909
Пољопривредна	5777	2974	3179	1877	213	157	15	2367	3	680
Непољопривредна	4271	2161	-	-	1332	878	1062	1860	17	590
Мешовита	4592	2392	1566	868	1001	627	487	1507	31	513
Без прихода	333	128	-	-	49	36	16	258	10	126
Без земљишта	166	79	14	9	44	30	17	91	-	6
Пољопривредна	26	11	9	6	1	1	-	16	-	1
Непољопривредна	121	60	-	-	37	26	15	69	-	1
Мешовита	14	7	5	3	5	2	2	2	-	-
Без прихода	5	1	-	-	1	1	-	4	-	4
До 1,00 ha	1061	535	156	80	284	186	131	482	8	97
Пољопривредна	242	127	114	68	8	7	1	119	-	4
Непољопривредна	613	307	-	-	229	142	111	272	1	63
Мешовита	142	74	42	12	32	27	17	50	1	14
Без прихода	64	27	-	-	15	10	2	41	6	16
1,01 - 3,00 ha	2939	1487	703	403	587	387	305	1330	14	350
Пољопривредна	1000	521	511	302	37	29	7	445	-	74
Непољопривредна	1183	597	-	-	378	243	231	564	10	164
Мешовита	624	320	192	101	150	97	60	219	3	58
Без прихода	132	49	-	-	22	18	7	102	1	54
3,01 - 5,00 ha	2804	1433	887	514	491	343	290	1126	10	299
Пољопривредна	1123	572	617	370	40	31	3	463	-	96
Непољопривредна	825	421	-	-	273	193	195	354	3	90
Мешовита	807	427	270	144	175	118	90	265	7	92
Без прихода	49	13	-	-	3	1	2	44	-	21
5,01 - 8,00 ha	2958	1492	1017	568	465	299	320	1147	9	354
Пољопривредна	1196	598	659	374	46	35	-	491	-	103
Непољопривредна	675	343	-	-	196	129	211	266	2	115
Мешовита	1047	531	358	194	217	131	108	357	7	129
Без прихода	40	20	-	-	6	4	1	33	-	7
8,01 -10,00 ha	2057	1077	790	466	293	195	218	749	7	330
Пољопривредна	922	474	543	323	31	21	3	342	3	184
Непољопривредна	410	212	-	-	103	71	141	166	-	69
Мешовита	703	381	247	143	157	101	72	223	4	59
Без прихода	22	10	-	-	2	2	2	18	-	18
10,01-15,00 ha	1669	867	640	382	249	157	186	581	13	250
Пољопривредна	671	352	391	230	25	17	1	254	-	119
Непољопривредна	299	152	-	-	80	51	104	114	1	33
Мешовита	686	359	249	152	144	89	79	205	9	93
Без прихода	13	4	-	-	-	-	2	8	3	5
Преко 15,00 ha	1319	685	538	323	182	101	113	486	-	223
Пољопривредна	597	319	335	204	25	16	-	237	-	99
Непољопривредна	145	69	-	-	36	23	54	55	-	55
Мешовита	569	293	203	119	121	62	59	186	-	68
Без прихода	8	4	-	-	-	-	-	8	-	1

1. ЧЛАНОВИ ГАЗДИНСТВА ПРЕМА ПОЛУ И АКТИВНОСТИ И УКУПНО КОРИШЋЕНОЈ ПОВРШИНИ ЗЕМЉИШТА

	Чланови газдинства		Чланови газдинства према активности						У ино- странству до годину дана	У ино- странству дуже од годину дана
	укупно ¹⁾	мушки	индивидуални пољопривредници		активни ван свог газдинства		са личним приходима	издр- жавани		
			укупно	мушки	укупно	мушки				
Ужице										
Укупно	20501	10342	2451	1244	6720	4335	4991	6314	25	176
Пољопривредна	1475	781	1014	581	93	60	5	363	-	24
Непољопривредна	14353	7199	-	-	5397	3417	4292	4645	19	121
Мешовита	4349	2273	1437	663	1171	824	675	1060	6	16
Без прихода	324	89	-	-	59	34	19	246	-	15
Без земљишта	178	89	13	6	78	48	30	57	-	-
Пољопривредна	17	10	10	5	3	3	-	4	-	-
Непољопривредна	151	74	-	-	72	42	30	49	-	-
Мешовита	9	5	3	1	3	3	-	3	-	-
Без прихода	1	-	-	-	-	-	-	1	-	-
До 1,00 ha	3715	1827	117	48	1515	891	959	1118	6	35
Пољопривредна	81	37	50	24	8	7	2	21	-	-
Непољопривредна	3333	1649	-	-	1416	821	916	995	6	34
Мешовита	209	109	67	24	61	45	34	47	-	-
Без прихода	92	32	-	-	30	18	7	55	-	1
1,01 - 3,00 ha	6476	3229	518	225	2302	1499	1688	1959	9	35
Пољопривредна	305	147	217	111	17	9	1	70	-	2
Непољопривредна	5115	2563	-	-	1963	1256	1541	1604	7	22
Мешовита	940	492	301	114	304	224	137	196	2	6
Без прихода	116	27	-	-	18	10	9	89	-	5
3,01 - 5,00 ha	4628	2357	635	326	1359	918	1146	1482	6	43
Пољопривредна	380	207	261	152	26	19	-	93	-	4
Непољопривредна	3033	1534	-	-	1040	689	949	1039	5	33
Мешовита	1152	602	374	174	286	206	195	296	1	2
Без прихода	63	14	-	-	7	4	2	54	-	4
5,01 - 8,00 ha	3377	1725	690	365	927	622	703	1053	4	41
Пољопривредна	443	238	305	182	22	11	1	115	-	13
Непољопривредна	1750	883	-	-	596	403	537	616	1	21
Мешовита	1149	596	385	183	307	207	164	290	3	7
Без прихода	35	8	-	-	2	1	1	32	-	-
8,01 -10,00 ha	986	508	214	121	262	167	234	276	-	15
Пољопривредна	107	55	72	41	8	4	1	26	-	-
Непољопривредна	505	260	-	-	168	111	175	162	-	9
Мешовита	364	189	142	80	84	51	58	80	-	1
Без прихода	10	4	-	-	2	1	-	8	-	5
10,01-15,00 ha	829	435	174	101	215	149	169	271	-	5
Пољопривредна	86	55	56	40	7	6	-	23	-	5
Непољопривредна	349	172	-	-	108	72	108	133	-	-
Мешовита	389	206	118	61	100	71	61	110	-	-
Без прихода	5	2	-	-	-	-	-	5	-	-
Преко 15,00 ha	312	172	90	52	62	41	62	98	-	2
Пољопривредна	56	32	43	26	2	1	-	11	-	-
Непољопривредна	117	64	-	-	34	23	36	47	-	2
Мешовита	137	74	47	26	26	17	26	38	-	-
Без прихода	2	2	-	-	-	-	-	2	-	-

1. ЧЛАНОВИ ГАЗДИНСТВА ПРЕМА ПОЛУ И АКТИВНОСТИ И УКУПНО КОРИШЋЕНОЈ ПОВРШИНИ ЗЕМЉИШТА

	Чланови газдинства		Чланови газдинства према активности						У ино- странству до годину дана	У ино- странству дуже од годину дана
	укупно ¹⁾	мушки	индивидуални пољопривредници		активни ван свог газдинства		са личним приходима	издр- жавани		
			укупно	мушки	укупно	мушки				
Чајетина										
Укупно	9457	4766	1609	866	2569	1704	2470	2799	10	37
Пољопривредна	1010	505	666	392	63	35	4	277	-	8
Непољопривредна	5530	2768	-	-	1783	1203	1997	1745	5	11
Мешовита	2773	1447	943	474	705	453	466	654	5	18
Без прихода	144	46	-	-	18	13	3	123	-	-
Без земљишта	108	47	24	10	28	19	27	29	-	-
Пољопривредна	14	6	9	4	2	1	-	3	-	-
Непољопривредна	50	21	-	-	18	12	21	11	-	-
Мешовита	37	18	15	6	7	5	6	9	-	-
Без прихода	7	2	-	-	1	1	-	6	-	-
До 1,00 ha	727	345	50	24	255	161	201	219	2	1
Пољопривредна	26	12	22	9	3	2	-	1	-	-
Непољопривредна	602	284	-	-	228	143	182	191	1	1
Мешовита	82	43	28	15	21	13	19	13	1	-
Без прихода	17	6	-	-	3	3	-	14	-	-
1,01 - 3,00 ha	2164	1082	256	128	662	460	618	625	3	1
Пољопривредна	164	80	109	65	15	7	1	39	-	1
Непољопривредна	1511	757	-	-	537	374	529	443	2	-
Мешовита	429	230	147	63	102	75	86	93	1	-
Без прихода	60	15	-	-	8	4	2	50	-	-
3,01 - 5,00 ha	2154	1096	345	191	582	377	561	664	2	8
Пољопривредна	199	104	132	78	10	4	-	57	-	1
Непољопривредна	1299	660	-	-	395	268	469	433	2	5
Мешовита	637	329	213	113	176	104	91	157	-	2
Без прихода	19	3	-	-	1	1	1	17	-	-
5,01 - 8,00 ha	1858	930	332	178	486	315	493	547	-	8
Пољопривредна	202	99	131	79	10	6	1	60	-	5
Непољопривредна	1034	517	-	-	313	206	391	330	-	1
Мешовита	605	308	201	99	162	102	101	141	-	2
Без прихода	17	6	-	-	1	1	-	16	-	-
8,01 -10,00 ha	735	373	173	92	175	114	176	211	-	5
Пољопривредна	122	62	81	44	11	7	-	30	-	-
Непољопривредна	327	162	-	-	96	60	132	99	-	4
Мешовита	279	145	92	48	65	45	44	78	-	1
Без прихода	7	4	-	-	3	2	-	4	-	-
10,01-15,00 ha	930	485	222	128	222	147	217	268	1	1
Пољопривредна	154	78	104	62	10	6	1	39	-	-
Непољопривредна	406	216	-	-	123	86	154	129	-	-
Мешовита	359	185	118	66	89	55	62	89	1	1
Без прихода	11	6	-	-	-	-	-	11	-	-
Преко 15,00 ha	781	408	207	115	159	111	177	236	2	13
Пољопривредна	129	64	78	51	2	2	1	48	-	1
Непољопривредна	301	151	-	-	73	54	119	109	-	-
Мешовита	345	189	129	64	83	54	57	74	2	12
Без прихода	6	4	-	-	1	1	-	5	-	-

1. ЧЛАНОВИ ГАЗДИНСТВА ПРЕМА ПОЛУ И АКТИВНОСТИ И УКУПНО КОРИШЋЕНОЈ ПОВРШИНИ ЗЕМЉИШТА

	Чланови газдинства		Чланови газдинства према активности					У ино- странству до годину дана	У ино- странству дуже од годину дана	
	укупно ¹⁾	мушки	индивидуални пољопривредници		активни ван свог газдинства		са личним приходима			издр- жавани
			укупно	мушки	укупно	мушки				
Моравички округ										
Укупно	98688	49656	20669	11683	26874	16187	21734	29323	88	897
Пољопривредна	17439	9070	12029	6828	904	579	36	4467	3	140
Непољопривредна	55469	27452	-	-	20159	12044	17811	17430	69	560
Мешовита	24362	12715	8640	4855	5643	3453	3775	6290	14	89
Без прихода	1418	419	-	-	168	111	112	1136	2	108
Без земљишта	399	182	43	24	133	81	79	144	-	-
Пољопривредна	39	19	25	13	3	3	-	11	-	-
Непољопривредна	283	134	-	-	114	68	72	97	-	-
Мешовита	63	27	18	11	15	9	7	23	-	-
Без прихода	14	2	-	-	1	1	-	13	-	-
До 1,00 ha	19145	9386	886	481	7467	4281	4728	6028	36	194
Пољопривредна	923	469	521	287	99	62	5	298	-	3
Непољопривредна	16564	8108	-	-	6844	3897	4512	5175	33	161
Мешовита	1260	674	365	194	440	271	156	297	2	7
Без прихода	398	135	-	-	84	51	55	258	1	23
1,01 - 3,00 ha	29558	14589	4353	2326	8965	5441	7153	9064	23	283
Пољопривредна	3889	1923	2585	1402	234	142	12	1055	3	42
Непољопривредна	19839	9791	-	-	7291	4385	6363	6171	14	179
Мешовита	5305	2732	1768	924	1382	874	749	1400	6	20
Без прихода	525	143	-	-	58	40	29	438	-	42
3,01 - 5,00 ha	20485	10390	5214	2941	4915	3021	4451	5889	16	191
Пољопривредна	4207	2183	2987	1701	220	131	8	992	-	38
Непољопривредна	9791	4881	-	-	3205	1974	3462	3112	12	110
Мешовита	6246	3253	2227	1240	1476	906	961	1578	4	23
Без прихода	241	73	-	-	14	10	20	207	-	20
5,01 - 8,00 ha	15647	8106	4905	2823	3149	1967	3165	4421	7	119
Пољопривредна	3893	2090	2774	1597	178	115	5	936	-	20
Непољопривредна	5804	2925	-	-	1729	1099	2209	1860	6	68
Мешовита	5798	3046	2131	1226	1233	746	945	1489	-	19
Без прихода	152	45	-	-	9	7	6	136	1	12
8,01 -10,00 ha	5747	2981	2058	1199	1054	662	964	1670	1	59
Пољопривредна	1750	916	1223	698	77	57	1	449	-	20
Непољопривредна	1644	845	-	-	514	334	585	545	-	20
Мешовита	2314	1209	835	501	462	270	377	639	1	15
Без прихода	39	11	-	-	1	1	1	37	-	4
10,01-15,00 ha	5329	2785	2137	1237	870	552	843	1477	2	33
Пољопривредна	1819	966	1250	729	64	50	5	500	-	14
Непољопривредна	1165	587	-	-	358	232	443	362	2	16
Мешовита	2315	1227	887	508	447	269	394	587	-	3
Без прихода	30	5	-	-	1	1	1	28	-	-
Преко 15,00 ha	2378	1237	1073	652	321	182	351	630	3	18
Пољопривредна	919	504	664	401	29	19	-	226	-	3
Непољопривредна	379	181	-	-	104	55	165	108	2	6
Мешовита	1061	547	409	251	188	108	186	277	1	2
Без прихода	19	5	-	-	-	-	-	19	-	7

1. ЧЛАНОВИ ГАЗДИНСТВА ПРЕМА ПОЛУ И АКТИВНОСТИ И УКУПНО КОРИШЋЕНОЈ ПОВРШИНИ ЗЕМЉИШТА

	Чланови газдинства		Чланови газдинства према активности						У ино- странству до годину дана	У ино- странству дуже од годину дана
	укупно ¹⁾	мушки	индивидуални пољопривредници		активни ван свог газдинства		са личним приходима	издр- жавани		
			укупно	мушки	укупно	мушки				
Горњи Милановац										
Укупно	22770	11393	4165	2420	6298	3794	5686	6611	10	181
Пољопривредна	3092	1623	2166	1259	130	82	5	791	-	26
Непољопривредна	13715	6749	-	-	4837	2902	4759	4112	7	117
Мешовита	5621	2921	1999	1161	1295	784	905	1419	3	17
Без прихода	342	100	-	-	36	26	17	289	-	21
Без земљишта	178	77	21	13	51	29	40	66	-	-
Пољопривредна	11	4	7	3	1	1	-	3	-	-
Непољопривредна	116	53	-	-	44	25	33	39	-	-
Мешовита	47	20	14	10	6	3	7	20	-	-
Без прихода	4	-	-	-	-	-	-	4	-	-
До 1,00 ha	2659	1279	102	59	1081	593	689	783	4	24
Пољопривредна	93	50	56	32	9	6	1	27	-	-
Непољопривредна	2362	1132	-	-	1007	548	663	689	3	22
Мешовита	146	79	46	27	49	28	19	31	1	-
Без прихода	58	18	-	-	16	11	6	36	-	2
1,01 - 3,00 ha	5240	2520	573	313	1667	973	1481	1517	2	42
Пољопривредна	498	248	344	188	23	15	-	131	-	2
Непољопривредна	3971	1906	-	-	1475	857	1367	1127	2	30
Мешовита	660	334	229	125	159	94	109	163	-	3
Без прихода	111	32	-	-	10	7	5	96	-	7
3,01 - 5,00 ha	5222	2626	907	526	1415	874	1396	1502	2	42
Пољопривредна	660	338	475	278	27	14	1	157	-	6
Непољопривредна	3282	1629	-	-	1092	671	1194	994	2	27
Мешовита	1205	637	432	248	293	187	198	282	-	3
Без прихода	75	22	-	-	3	2	3	69	-	6
5,01 - 8,00 ha	5037	2609	1169	677	1186	761	1249	1433	-	33
Пољопривредна	791	429	586	341	29	16	1	175	-	5
Непољопривредна	2561	1309	-	-	785	518	981	795	-	19
Мешовита	1624	850	583	336	366	222	264	411	-	5
Без прихода	61	21	-	-	6	5	3	52	-	4
8,01 -10,00 ha	2006	1026	579	338	435	284	404	587	1	18
Пољопривредна	428	215	289	163	23	17	-	116	-	6
Непољопривредна	732	374	-	-	216	148	268	248	-	9
Мешовита	833	435	290	175	196	119	136	210	1	3
Без прихода	13	2	-	-	-	-	-	13	-	-
10,01-15,00 ha	1756	921	578	344	344	219	317	517	-	9
Пољопривредна	431	239	295	179	13	10	2	121	-	4
Непољопривредна	535	277	-	-	169	115	192	174	-	4
Мешовита	776	401	283	165	161	93	123	209	-	1
Без прихода	14	4	-	-	1	1	-	13	-	-
Преко 15,00 ha	672	335	236	150	119	61	110	206	1	13
Пољопривредна	180	100	114	75	5	3	-	61	-	3
Непољопривредна	156	69	-	-	49	20	61	46	-	6
Мешовита	330	165	122	75	65	38	49	93	1	2
Без прихода	6	1	-	-	-	-	-	6	-	2

1. ЧЛАНОВИ ГАЗДИНСТВА ПРЕМА ПОЛУ И АКТИВНОСТИ И УКУПНО КОРИШЋЕНОЈ ПОВРШИНИ ЗЕМЉИШТА

	Чланови газдинства		Чланови газдинства према активности						У ино- странству до годину дана	У ино- странству дуже од годину дана
	укупно ¹⁾	мушки	индивидуални пољопривредници		активни ван свог газдинства		са личним приходима	издр- жавани		
			укупно	мушки	укупно	мушки				
Ивањица										
Укупно	17702	9121	6078	3461	3812	2251	3108	4703	1	81
Пољопривредна	5334	2865	3958	2230	208	179	11	1157	-	11
Непољопривредна	6690	3288	-	-	2427	1387	2163	2099	1	53
Мешовита	5498	2920	2120	1231	1162	674	914	1302	-	6
Без прихода	180	48	-	-	15	11	20	145	-	11
Без земљишта	77	34	10	5	26	16	16	25	-	-
Пољопривредна	11	6	9	5	-	-	-	2	-	-
Непољопривредна	56	26	-	-	22	14	16	18	-	-
Мешовита	8	2	1	-	4	2	-	3	-	-
Без прихода	2	-	-	-	-	-	-	2	-	-
До 1,00 ha	1905	933	141	75	759	418	392	613	-	11
Пољопривредна	164	81	101	52	10	10	-	53	-	-
Непољопривредна	1558	760	-	-	690	375	366	502	-	8
Мешовита	161	86	40	23	55	30	20	46	-	-
Без прихода	22	6	-	-	4	3	6	12	-	3
1,01 - 3,00 ha	3816	1902	784	434	1124	646	781	1127	-	26
Пољопривредна	695	360	505	266	36	33	2	152	-	1
Непољопривредна	2282	1121	-	-	876	493	667	739	-	24
Мешовита	785	404	279	168	207	116	106	193	-	1
Без прихода	54	17	-	-	5	4	6	43	-	-
3,01 - 5,00 ha	3109	1632	1100	628	641	390	582	786	-	16
Пољопривредна	934	506	714	404	35	29	4	181	-	1
Непољопривредна	1160	581	-	-	387	231	413	360	-	10
Мешовита	983	536	386	224	214	127	160	223	-	4
Без прихода	32	9	-	-	5	3	5	22	-	1
5,01 - 8,00 ha	3479	1819	1437	830	548	338	630	864	-	16
Пољопривредна	1225	672	918	524	47	40	2	258	-	3
Непољопривредна	885	423	-	-	230	141	378	277	-	6
Мешовита	1333	716	519	306	271	157	248	295	-	-
Без прихода	36	8	-	-	-	-	2	34	-	7
8,01 -10,00 ha	1933	1020	901	519	284	166	268	480	-	5
Пољопривредна	796	437	602	344	34	28	1	159	-	3
Непољопривредна	360	189	-	-	113	68	146	101	-	1
Мешовита	765	391	299	175	136	69	120	210	-	1
Без прихода	12	3	-	-	1	1	1	10	-	-
10,01-15,00 ha	2206	1160	1060	590	306	202	294	545	1	7
Пољопривредна	954	499	678	382	35	31	2	239	-	3
Непољопривредна	297	145	-	-	86	50	129	81	1	4
Мешовита	945	515	382	208	185	121	163	215	-	-
Без прихода	10	1	-	-	-	-	-	10	-	-
Преко 15,00 ha	1177	621	645	380	124	75	145	263	-	-
Пољопривредна	555	304	431	253	11	8	-	113	-	-
Непољопривредна	92	43	-	-	23	15	48	21	-	-
Мешовита	518	270	214	127	90	52	97	117	-	-
Без прихода	12	4	-	-	-	-	-	12	-	-

1. ЧЛАНОВИ ГАЗДИНСТВА ПРЕМА ПОЛУ И АКТИВНОСТИ И УКУПНО КОРИШЋЕНОЈ ПОВРШИНИ ЗЕМЉИШТА

	Чланови газдинства		Чланови газдинства према активности						У ино- странству до годину дана	У ино- странству дуже од годину дана
	укупно ¹⁾	мушки	индивидуални пољопривредници		активни ван свог газдинства		са личним приходима	издр- жавани		
			укупно	мушки	укупно	мушки				
Лучани										
Укупно	17214	8668	3702	2011	4205	2702	4242	5037	28	187
Пољопривредна	2853	1445	1943	1096	118	77	11	781	-	45
Непољопривредна	9122	4532	-	-	3044	1910	3285	2767	26	98
Мешовита	5004	2630	1759	915	1032	709	912	1299	2	28
Без прихода	235	61	-	-	11	6	34	190	-	16
Без земљишта	40	18	5	2	10	7	9	16	-	-
Пољопривредна	7	3	3	1	1	1	-	3	-	-
Непољопривредна	28	12	-	-	8	5	9	11	-	-
Мешовита	3	2	2	1	1	1	-	-	-	-
Без прихода	2	1	-	-	-	-	-	2	-	-
До 1,00 ha	2442	1176	182	93	851	508	643	757	9	17
Пољопривредна	165	80	102	58	13	7	1	49	-	-
Непољопривредна	1960	943	-	-	746	440	591	614	9	14
Мешовита	264	137	80	35	89	59	35	60	-	3
Без прихода	53	16	-	-	3	2	16	34	-	-
1,01 - 3,00 ha	5511	2749	835	412	1604	1036	1450	1614	8	46
Пољопривредна	701	345	458	247	39	25	6	198	-	18
Непољопривредна	3548	1774	-	-	1262	801	1239	1041	6	18
Мешовита	1166	609	377	165	297	207	195	295	2	4
Без прихода	96	21	-	-	6	3	10	80	-	6
3,01 - 5,00 ha	4087	2072	1012	554	875	585	1050	1145	5	50
Пољопривредна	701	366	509	292	25	20	2	165	-	9
Непољопривредна	1984	989	-	-	578	379	789	612	5	29
Мешовита	1364	707	503	262	272	186	253	336	-	7
Без прихода	38	10	-	-	-	-	6	32	-	5
5,01 - 8,00 ha	3067	1595	953	527	551	370	692	866	5	37
Пољопривредна	711	367	490	278	28	17	2	191	-	7
Непољопривредна	1052	536	-	-	298	190	440	309	5	24
Мешовита	1269	682	463	249	223	162	249	334	-	6
Без прихода	35	10	-	-	2	1	1	32	-	-
8,01 -10,00 ha	999	512	318	183	160	101	188	333	-	21
Пољопривредна	263	129	171	96	2	2	-	90	-	4
Непољопривредна	294	150	-	-	82	51	105	107	-	9
Мешовита	436	230	147	87	76	48	83	130	-	8
Без прихода	6	3	-	-	-	-	-	6	-	-
10,01-15,00 ha	758	389	284	168	115	72	149	209	1	11
Пољопривредна	193	97	138	80	2	1	-	53	-	7
Непољопривредна	188	94	-	-	56	36	78	53	1	4
Мешовита	373	198	146	88	57	35	70	100	-	-
Без прихода	4	-	-	-	-	-	1	3	-	-
Преко 15,00 ha	310	157	113	72	39	23	61	97	-	5
Пољопривредна	112	58	72	44	8	4	-	32	-	-
Непољопривредна	68	34	-	-	14	8	34	20	-	-
Мешовита	129	65	41	28	17	11	27	44	-	-
Без прихода	1	-	-	-	-	-	-	1	-	5

1. ЧЛАНОВИ ГАЗДИНСТВА ПРЕМА ПОЛУ И АКТИВНОСТИ И УКУПНО КОРИШЋЕНОЈ ПОВРШИНИ ЗЕМЉИШТА

	Чланови газдинства		Чланови газдинства према активности					У ино- странству до годину дана	У ино- странству дуже од годину дана	
	укупно ¹⁾	мушки	индивидуални пољопривредници		активни ван свог газдинства		са личним приходима			издр- жавани
			укупно	мушки	укупно	мушки				
Чачак										
Укупно	41002	20474	6724	3791	12559	7440	8698	12972	49	448
Пољопривредна	6160	3137	3962	2243	448	241	9	1738	3	58
Непољопривредна	25942	12883	-	-	9851	5845	7604	8452	35	292
Мешовита	8239	4244	2762	1548	2154	1286	1044	2270	9	38
Без прихода	661	210	-	-	106	68	41	512	2	60
Без земљишта	104	53	7	4	46	29	14	37	-	-
Пољопривредна	10	6	6	4	1	1	-	3	-	-
Непољопривредна	83	43	-	-	40	24	14	29	-	-
Мешовита	5	3	1	-	4	3	-	-	-	-
Без прихода	6	1	-	-	1	1	-	5	-	-
До 1,00 ha	12139	5998	461	254	4776	2762	3004	3875	23	142
Пољопривредна	501	258	262	145	67	39	3	169	-	3
Непољопривредна	10684	5273	-	-	4401	2534	2892	3370	21	117
Мешовита	689	372	199	109	247	154	82	160	1	4
Без прихода	265	95	-	-	61	35	27	176	1	18
1,01 - 3,00 ha	14991	7418	2161	1167	4570	2786	3441	4806	13	169
Пољопривредна	1995	970	1278	701	136	69	4	574	3	21
Непољопривредна	10038	4990	-	-	3678	2234	3090	3264	6	107
Мешовита	2694	1385	883	466	719	457	339	749	4	12
Без прихода	264	73	-	-	37	26	8	219	-	29
3,01 - 5,00 ha	8067	4060	2195	1233	1984	1172	1423	2456	9	83
Пољопривредна	1912	973	1289	727	133	68	1	489	-	22
Непољопривредна	3365	1682	-	-	1148	693	1066	1146	5	44
Мешовита	2694	1373	906	506	697	406	350	737	4	9
Без прихода	96	32	-	-	6	5	6	84	-	8
5,01 - 8,00 ha	4064	2083	1346	789	864	498	594	1258	2	33
Пољопривредна	1166	622	780	454	74	42	-	312	-	5
Непољопривредна	1306	657	-	-	416	250	410	479	1	19
Мешовита	1572	798	566	335	373	205	184	449	-	8
Без прихода	20	6	-	-	1	1	-	18	1	1
8,01 -10,00 ha	809	423	260	159	175	111	104	270	-	15
Пољопривредна	263	135	161	95	18	10	-	84	-	7
Непољопривредна	258	132	-	-	103	67	66	89	-	1
Мешовита	280	153	99	64	54	34	38	89	-	3
Без прихода	8	3	-	-	-	-	-	8	-	4
10,01-15,00 ha	609	315	215	135	105	59	83	206	-	6
Пољопривредна	241	131	139	88	14	8	1	87	-	-
Непољопривредна	145	71	-	-	47	31	44	54	-	4
Мешовита	221	113	76	47	44	20	38	63	-	2
Без прихода	2	-	-	-	-	-	-	2	-	-
Преко 15,00 ha	219	124	79	50	39	23	35	64	2	-
Пољопривредна	72	42	47	29	5	4	-	20	-	-
Непољопривредна	63	35	-	-	18	12	22	21	2	-
Мешовита	84	47	32	21	16	7	13	23	-	-
Без прихода	-	-	-	-	-	-	-	-	-	-

1. ЧЛАНОВИ ГАЗДИНСТВА ПРЕМА ПОЛУ И АКТИВНОСТИ И УКУПНО КОРИШЋЕНОЈ ПОВРШИНИ ЗЕМЉИШТА

	Чланови газдинства		Чланови газдинства према активности						У ино- странству до годину дана	У ино- странству дуже од годину дана
	укупно ¹⁾	мушки	индивидуални пољопривредници		активни ван свог газдинства		са личним приходима	издр- жавани		
			укупно	мушки	укупно	мушки				
Рашки округ										
Укупно	104043	52433	16773	8920	28551	18352	20530	37920	269	5938
Пољопривредна	16482	8408	9439	5366	934	619	33	6070	6	1276
Непољопривредна	61986	31082	-	-	21494	13589	17209	23101	182	2916
Мешовита	22830	11824	7334	3554	5547	3748	3183	6699	67	974
Без прихода	2745	1119	-	-	576	396	105	2050	14	772
Без земљишта	659	307	66	33	172	112	99	311	11	61
Пољопривредна	74	34	35	18	4	2	-	35	-	2
Непољопривредна	402	193	-	-	133	85	84	177	8	21
Мешовита	98	53	31	15	23	17	12	31	1	14
Без прихода	85	27	-	-	12	8	3	68	2	24
До 1,00 ha	23956	11897	1262	610	8686	5329	4671	9275	62	942
Пољопривредна	1512	763	709	389	106	80	2	695	-	45
Непољопривредна	19564	9733	-	-	7706	4666	4441	7363	54	655
Мешовита	2033	1034	553	221	661	426	200	615	4	54
Без прихода	847	367	-	-	213	157	28	602	4	188
1,01 - 3,00 ha	34562	17437	4548	2330	9925	6380	7198	12803	88	1744
Пољопривредна	4826	2469	2585	1478	300	185	11	1926	4	329
Непољопривредна	22462	11259	-	-	7779	4946	6281	8342	60	928
Мешовита	6335	3316	1963	852	1653	1127	857	1844	18	212
Без прихода	939	393	-	-	193	122	49	691	6	275
3,01 - 5,00 ha	18961	9576	3791	2032	4648	3062	3732	6748	42	1113
Пољопривредна	3547	1796	2101	1207	191	127	8	1246	1	280
Непољопривредна	9839	4979	-	-	3107	2031	3022	3685	25	541
Мешовита	5165	2638	1690	825	1289	859	689	1481	16	180
Без прихода	410	163	-	-	61	45	13	336	-	112
5,01 - 8,00 ha	13043	6622	3118	1699	2751	1858	2504	4631	39	903
Пољопривредна	2902	1484	1734	1005	166	116	4	997	1	240
Непољопривредна	5609	2828	-	-	1624	1069	1852	2111	22	376
Мешовита	4250	2211	1384	694	901	635	642	1308	15	179
Без прихода	282	99	-	-	60	38	6	215	1	108
8,01 -10,00 ha	4691	2431	1346	761	894	606	839	1605	7	417
Пољопривредна	1319	675	791	438	67	46	3	458	-	135
Непољопривредна	1639	856	-	-	452	316	598	586	3	165
Мешовита	1644	862	555	323	347	225	237	501	4	80
Без прихода	89	38	-	-	28	19	1	60	-	37
10,01-15,00 ha	4966	2528	1515	838	940	638	894	1603	14	490
Пољопривредна	1387	715	855	482	71	45	4	457	-	161
Непољопривредна	1681	829	-	-	480	324	583	611	7	180
Мешовита	1851	966	660	356	384	265	305	495	7	138
Без прихода	47	18	-	-	5	4	2	40	-	11
Преко 15,00 ha	3205	1635	1127	617	535	367	593	944	6	268
Пољопривредна	915	472	629	349	29	18	1	256	-	84
Непољопривредна	790	405	-	-	213	152	348	226	3	50
Мешовита	1454	744	498	268	289	194	241	424	2	117
Без прихода	46	14	-	-	4	3	3	38	1	17

1. ЧЛАНОВИ ГАЗДИНСТВА ПРЕМА ПОЛУ И АКТИВНОСТИ И УКУПНО КОРИШЋЕНОЈ ПОВРШИНИ ЗЕМЉИШТА

	Чланови газдинства		Чланови газдинства према активности						У ино- странству до годину дана	У ино- странству дуже од годину дана
	укупно ¹⁾	мушки	индивидуални пољопривредници		активни ван свог газдинства		са личним приходима	издр- жавани		
			укупно	мушки	укупно	мушки				
Врњачка Бања										
Укупно	10661	5290	804	402	3867	2273	2445	3532	13	181
Пољопривредна	508	267	346	198	35	19	3	124	-	13
Непољопривредна	8508	4210	-	-	3315	1940	2244	2938	11	134
Мешовита	1493	757	458	204	482	292	196	355	2	13
Без прихода	152	56	-	-	35	22	2	115	-	21
Без земљишта	42	20	5	3	16	11	8	13	-	-
Пољопривредна	5	3	4	3	-	-	-	1	-	-
Непољопривредна	32	14	-	-	14	9	8	10	-	-
Мешовита	5	3	1	-	2	2	-	2	-	-
Без прихода	-	-	-	-	-	-	-	-	-	-
До 1,00 ha	4196	2070	125	60	1735	980	918	1409	9	90
Пољопривредна	81	37	51	24	11	5	1	18	-	1
Непољопривредна	3747	1855	-	-	1587	896	888	1264	8	74
Мешовита	296	149	74	36	119	66	28	74	1	1
Без прихода	72	29	-	-	18	13	1	53	-	14
1,01 - 3,00 ha	4181	2072	341	153	1474	888	984	1379	3	67
Пољопривредна	197	101	134	75	14	9	1	48	-	7
Непољопривредна	3279	1620	-	-	1244	742	888	1145	2	47
Мешовита	644	330	207	78	201	129	94	141	1	6
Без прихода	61	21	-	-	15	8	1	45	-	7
3,01 - 5,00 ha	1442	723	177	95	425	260	371	468	1	16
Пољопривредна	107	60	73	45	5	3	1	28	-	2
Непољопривредна	1002	504	-	-	324	202	321	356	1	11
Мешовита	319	155	104	50	94	54	49	72	-	3
Без прихода	14	4	-	-	2	1	-	12	-	-
5,01 - 8,00 ha	549	275	91	49	153	99	122	183	-	7
Пољопривредна	67	39	46	28	2	2	-	19	-	3
Непољопривредна	343	163	-	-	113	69	108	122	-	1
Мешовита	134	71	45	21	38	28	14	37	-	3
Без прихода	5	2	-	-	-	-	-	5	-	-
8,01 -10,00 ha	140	72	34	22	32	17	23	51	-	1
Пољопривредна	19	11	15	9	-	-	-	4	-	-
Непољопривредна	55	27	-	-	13	8	17	25	-	1
Мешовита	66	34	19	13	19	9	6	22	-	-
Без прихода	-	-	-	-	-	-	-	-	-	-
10,01-15,00 ha	93	49	21	15	29	17	17	26	-	-
Пољопривредна	21	11	15	9	2	-	-	4	-	-
Непољопривредна	49	26	-	-	20	14	13	16	-	-
Мешовита	23	12	6	6	7	3	4	6	-	-
Без прихода	-	-	-	-	-	-	-	-	-	-
Преко 15,00 ha	18	9	10	5	3	1	2	3	-	-
Пољопривредна	11	5	8	5	1	-	-	2	-	-
Непољопривредна	1	1	-	-	-	-	1	-	-	-
Мешовита	6	3	2	-	2	1	1	1	-	-
Без прихода	-	-	-	-	-	-	-	-	-	-

1. ЧЛАНОВИ ГАЗДИНСТВА ПРЕМА ПОЛУ И АКТИВНОСТИ И УКУПНО КОРИШЋЕНОЈ ПОВРШИНИ ЗЕМЉИШТА

	Чланови газдинства		Чланови газдинства према активности						У ино- странству до годину дана	У ино- странству дуже од годину дана
	укупно ¹⁾	мушки	индивидуални пољопривредници		активни ван свог газдинства		са личним приходима	издр- жавани		
			укупно	мушки	укупно	мушки				
Краљево										
Укупно	43806	22077	6880	3559	13034	8231	9960	13851	81	1051
Пољопривредна	5275	2714	3458	1975	375	205	11	1430	1	145
Непољопривредна	27468	13752	-	-	9817	6143	8328	9253	70	656
Мешовита	10338	5348	3422	1584	2706	1796	1580	2620	10	83
Без прихода	725	263	-	-	136	87	41	548	-	167
Без земљишта	160	76	13	7	52	33	32	62	1	-
Пољопривредна	11	5	7	3	2	1	-	2	-	-
Непољопривредна	119	60	-	-	42	27	28	48	1	-
Мешовита	18	10	6	4	5	4	3	4	-	-
Без прихода	12	1	-	-	3	1	1	8	-	-
До 1,00 ha	10898	5378	450	212	4167	2494	2544	3712	25	304
Пољопривредна	444	221	242	130	39	26	-	163	-	4
Непољопривредна	9418	4668	-	-	3800	2257	2428	3167	23	224
Мешовита	771	390	208	82	255	163	104	202	2	9
Без прихода	265	99	-	-	73	48	12	180	-	67
1,01 - 3,00 ha	14017	7052	1707	857	4330	2771	3441	4510	29	332
Пољопривредна	1373	689	865	497	121	60	4	383	-	29
Непољопривредна	9781	4904	-	-	3432	2184	3019	3303	27	225
Мешовита	2623	1370	842	360	734	500	402	643	2	19
Без прихода	240	89	-	-	43	27	16	181	-	59
3,01 - 5,00 ha	8372	4270	1778	935	2217	1432	1831	2533	13	210
Пољопривредна	1364	707	924	537	86	44	3	350	1	53
Непољопривредна	4281	2164	-	-	1388	899	1457	1427	9	110
Мешовита	2615	1358	854	398	733	482	366	659	3	30
Без прихода	112	41	-	-	10	7	5	97	-	17
5,01 - 8,00 ha	5370	2731	1330	692	1251	825	1108	1671	10	130
Пољопривредна	880	467	615	359	62	35	1	202	-	45
Непољопривредна	2314	1170	-	-	704	471	785	818	7	57
Мешовита	2107	1070	715	333	478	315	317	594	3	15
Без прихода	69	24	-	-	7	4	5	57	-	13
8,01 -10,00 ha	1653	873	448	245	369	253	346	488	2	24
Пољопривредна	337	176	210	119	32	21	-	95	-	2
Непољопривредна	600	320	-	-	165	115	246	187	2	15
Мешовита	708	374	238	126	172	117	100	198	-	1
Без прихода	8	3	-	-	-	-	-	8	-	6
10,01-15,00 ha	1855	950	594	310	387	255	367	506	1	42
Пољопривредна	468	244	310	172	24	12	2	132	-	9
Непољопривредна	640	308	-	-	201	132	216	222	1	19
Мешовита	739	395	284	138	162	111	149	144	-	9
Без прихода	8	3	-	-	-	-	-	8	-	5
Преко 15,00 ha	1481	747	560	301	261	168	291	369	-	9
Пољопривредна	398	205	285	158	9	6	1	103	-	3
Непољопривредна	315	158	-	-	85	58	149	81	-	6
Мешовита	757	381	275	143	167	104	139	176	-	-
Без прихода	11	3	-	-	-	-	2	9	-	-

1. ЧЛАНОВИ ГАЗДИНСТВА ПРЕМА ПОЛУ И АКТИВНОСТИ И УКУПНО КОРИШЋЕНОЈ ПОВРШИНИ ЗЕМЉИШТА

	Чланови газдинства		Чланови газдинства према активности						У ино- странству до годину дана	У ино- странству дуже од годину дана
	укупно ¹⁾	мушки	индивидуални пољопривредници		активни ван свог газдинства		са личним приходима	издр- жавани		
			укупно	мушки	укупно	мушки				
Нови Пазар										
Укупно	18816	9581	4182	2300	4512	3069	2582	7495	45	1403
Пољопривредна	4187	2172	2398	1377	228	169	11	1547	3	246
Непољопривредна	8498	4276	-	-	2824	1905	1905	3744	25	701
Мешовита	5501	2880	1784	923	1333	900	646	1725	13	272
Без прихода	630	253	-	-	127	95	20	479	4	184
Без земљишта	70	32	11	3	20	14	8	29	2	13
Пољопривредна	8	3	3	1	2	1	-	3	-	-
Непољопривредна	31	14	-	-	11	8	4	16	-	9
Мешовита	28	14	8	2	7	5	4	9	-	1
Без прихода	3	1	-	-	-	-	-	1	2	3
До 1,00 ha	3847	1928	399	204	1173	794	372	1893	10	252
Пољопривредна	497	268	222	132	30	26	1	244	-	17
Непољопривредна	2525	1260	-	-	911	611	334	1272	8	168
Мешовита	601	298	177	72	187	120	33	203	1	19
Без прихода	224	102	-	-	45	37	4	174	1	48
1,01 - 3,00 ha	5986	3019	1216	627	1491	997	743	2520	16	464
Пољопривредна	1331	686	724	402	70	48	3	531	3	108
Непољопривредна	2831	1396	-	-	975	652	563	1288	5	195
Мешовита	1621	854	492	225	403	267	168	551	7	84
Без прихода	203	83	-	-	43	30	9	150	1	77
3,01 - 5,00 ha	3328	1688	829	462	737	512	503	1253	6	229
Пољопривредна	765	394	449	260	40	33	3	273	-	47
Непољопривредна	1381	707	-	-	434	296	369	574	4	113
Мешовита	1095	560	380	202	248	174	127	338	2	42
Без прихода	87	27	-	-	15	9	4	68	-	27
5,01 - 8,00 ha	2635	1366	747	429	523	362	448	909	8	242
Пољопривредна	778	402	464	270	50	37	1	263	-	40
Непољопривредна	910	477	-	-	267	179	311	324	8	114
Мешовита	878	464	283	159	193	137	136	266	-	62
Без прихода	69	23	-	-	13	9	-	56	-	26
8,01 -10,00 ha	1044	532	379	219	169	112	175	320	1	90
Пољопривредна	321	164	221	126	7	4	2	91	-	18
Непољопривредна	290	141	-	-	73	53	108	109	-	38
Мешовита	423	224	158	93	86	52	65	113	1	34
Без прихода	10	3	-	-	3	3	-	7	-	-
10,01-15,00 ha	1189	625	360	215	258	177	210	359	2	92
Пољопривредна	287	150	179	108	16	11	1	91	-	12
Непољопривредна	365	187	-	-	103	70	143	119	-	57
Мешовита	518	280	181	107	135	92	64	136	2	23
Без прихода	19	8	-	-	4	4	2	13	-	-
Преко 15,00 ha	717	391	241	141	141	101	123	212	-	21
Пољопривредна	200	105	136	78	13	9	-	51	-	4
Непољопривредна	165	94	-	-	50	36	73	42	-	7
Мешовита	337	186	105	63	74	53	49	109	-	7
Без прихода	15	6	-	-	4	3	1	10	-	3

1. ЧЛАНОВИ ГАЗДИНСТВА ПРЕМА ПОЛУ И АКТИВНОСТИ И УКУПНО КОРИШЋЕНОЈ ПОВРШИНИ ЗЕМЉИШТА

	Чланови газдинства		Чланови газдинства према активности						У ино- странству до годину дана	У ино- странству дуже од годину дана
	укупно ¹⁾	мушки	индивидуални пољопривредници		активни ван свог газдинства		са личним приходима	издр- жавани		
			укупно	мушки	укупно	мушки				
Рашка										
Укупно	13061	6641	959	438	4059	2586	3918	4109	16	287
Пољопривредна	606	318	424	245	32	22	4	146	-	35
Непољопривредна	10633	5375	-	-	3560	2217	3559	3502	12	168
Мешовита	1683	895	535	193	438	328	343	365	2	43
Без прихода	139	53	-	-	29	19	12	96	2	41
Без земљишта	89	36	8	3	28	20	28	25	-	1
Пољопривредна	9	2	5	2	-	-	-	4	-	1
Непољопривредна	64	27	-	-	23	17	25	16	-	-
Мешовита	15	7	3	1	5	3	3	4	-	-
Без прихода	1	-	-	-	-	-	-	1	-	-
До 1,00 ha	2373	1170	48	19	952	563	618	751	4	18
Пољопривредна	27	15	18	10	1	1	-	8	-	-
Непољопривредна	2223	1094	-	-	904	530	601	714	4	17
Мешовита	101	54	30	9	39	27	13	19	-	-
Без прихода	22	7	-	-	8	5	4	10	-	1
1,01 - 3,00 ha	4882	2518	215	78	1615	1027	1518	1531	3	67
Пољопривредна	116	67	76	45	14	10	1	25	-	7
Непољопривредна	4283	2196	-	-	1457	911	1421	1404	1	48
Мешовита	430	234	139	33	135	99	91	65	-	7
Без прихода	53	21	-	-	9	7	5	37	2	5
3,01 - 5,00 ha	2365	1197	209	94	681	439	701	771	3	82
Пољопривредна	124	65	91	54	4	3	1	28	-	1
Непољопривредна	1824	928	-	-	581	367	627	614	2	47
Мешовита	395	195	118	40	93	66	71	112	1	16
Без прихода	22	9	-	-	3	3	2	17	-	18
5,01 - 8,00 ha	1745	896	196	94	433	288	557	557	2	47
Пољопривредна	115	58	82	50	1	-	2	30	-	3
Непољопривредна	1280	640	-	-	352	223	480	446	2	31
Мешовита	335	192	114	44	77	63	74	70	-	2
Без прихода	15	6	-	-	3	2	1	11	-	11
8,01 -10,00 ha	575	307	84	47	144	98	185	161	1	33
Пољопривредна	60	34	48	28	6	4	-	6	-	8
Непољопривредна	387	208	-	-	104	71	156	127	-	13
Мешовита	114	59	36	19	28	21	29	20	1	8
Без прихода	14	6	-	-	6	2	-	8	-	4
10,01-15,00 ha	616	311	100	50	131	96	189	196	-	30
Пољопривредна	81	42	49	27	4	3	-	28	-	13
Непољопривредна	373	183	-	-	90	63	156	127	-	9
Мешовита	155	83	51	23	37	30	33	34	-	6
Без прихода	7	3	-	-	-	-	-	7	-	2
Преко 15,00 ha	416	206	99	53	75	55	122	117	3	9
Пољопривредна	74	35	55	29	2	1	-	17	-	2
Непољопривредна	199	99	-	-	49	35	93	54	3	3
Мешовита	138	71	44	24	24	19	29	41	-	4
Без прихода	5	1	-	-	-	-	-	5	-	-

1. ЧЛАНОВИ ГАЗДИНСТВА ПРЕМА ПОЛУ И АКТИВНОСТИ И УКУПНО КОРИШЋЕНОЈ ПОВРШИНИ ЗЕМЉИШТА

	Чланови газдинства		Чланови газдинства према активности						У ино- странству до годину дана	У ино- странству дуже од годину дана
	укупно ¹⁾	мушки	индивидуални пољопривредници		активни ван свог газдинства		са личним приходима	издр- жавани		
			укупно	мушки	укупно	мушки				
Тутин										
Укупно	17699	8844	3948	2221	3079	2193	1625	8933	114	3016
Пољопривредна	5906	2937	2813	1571	264	204	4	2823	2	837
Непољопривредна	6879	3469	-	-	1978	1384	1173	3664	64	1257
Мешовита	3815	1944	1135	650	588	432	418	1634	40	563
Без прихода	1099	494	-	-	249	173	30	812	8	359
Без земљишта	298	143	29	17	56	34	23	182	8	47
Пољопривредна	41	21	16	9	-	-	-	25	-	1
Непољопривредна	156	78	-	-	43	24	19	87	7	12
Мешовита	32	19	13	8	4	3	2	12	1	13
Без прихода	69	25	-	-	9	7	2	58	-	21
До 1,00 ha	2642	1351	240	115	659	498	219	1510	14	278
Пољопривредна	463	222	176	93	25	22	-	262	-	23
Непољопривредна	1651	856	-	-	504	372	190	946	11	172
Мешовита	264	143	64	22	61	50	22	117	-	25
Без прихода	264	130	-	-	69	54	7	185	3	58
1,01 - 3,00 ha	5496	2776	1069	615	1015	697	512	2863	37	814
Пољопривредна	1809	926	786	459	81	58	2	939	1	178
Непољопривредна	2288	1143	-	-	671	457	390	1202	25	413
Мешовита	1017	528	283	156	180	132	102	444	8	96
Без прихода	382	179	-	-	83	50	18	278	3	127
3,01 - 5,00 ha	3454	1698	798	446	588	419	326	1723	19	576
Пољопривредна	1187	570	564	311	56	44	-	567	-	177
Непољопривредна	1351	676	-	-	380	267	248	714	9	260
Мешовита	741	370	234	135	121	83	76	300	10	89
Без прихода	175	82	-	-	31	25	2	142	-	50
5,01 - 8,00 ha	2744	1354	754	435	391	284	269	1311	19	477
Пољопривредна	1062	518	527	298	51	42	-	483	1	149
Непољопривредна	762	378	-	-	188	127	168	401	5	173
Мешовита	796	414	227	137	115	92	101	341	12	97
Без прихода	124	44	-	-	37	23	-	86	1	58
8,01 -10,00 ha	1279	647	401	228	180	126	110	585	3	269
Пољопривредна	582	290	297	156	22	17	1	262	-	107
Непољопривредна	307	160	-	-	97	69	71	138	1	98
Мешовита	333	171	104	72	42	26	37	148	2	37
Без прихода	57	26	-	-	19	14	1	37	-	27
10,01-15,00 ha	1213	593	440	248	135	93	111	516	11	326
Пољопривредна	530	268	302	166	25	19	1	202	-	127
Непољопривредна	254	125	-	-	66	45	55	127	6	95
Мешовита	416	196	138	82	43	29	55	175	5	100
Без прихода	13	4	-	-	1	-	-	12	-	4
Преко 15,00 ha	573	282	217	117	55	42	55	243	3	229
Пољопривредна	232	122	145	79	4	2	-	83	-	75
Непољопривредна	110	53	-	-	29	23	32	49	-	34
Мешовита	216	103	72	38	22	17	23	97	2	106
Без прихода	15	4	-	-	-	-	-	14	1	14

1. ЧЛАНОВИ ГАЗДИНСТВА ПРЕМА ПОЛУ И АКТИВНОСТИ И УКУПНО КОРИШЋЕНОЈ ПОВРШИНИ ЗЕМЉИШТА

	Чланови газдинства		Чланови газдинства према активности						У ино- странству до годину дана	У ино- странству дуже од годину дана
	укупно ¹⁾	мушки	индивидуални пољопривредници		активни ван свог газдинства		са личним приходима	издр- жавани		
			укупно	мушки	укупно	мушки				
Расински округ										
Укупно	141011	69855	28212	16140	36198	22570	29610	46766	225	6287
Пољопривредна	23001	11621	14231	8276	1387	772	57	7317	9	1209
Непољопривредна	74938	36793	-	-	26012	16246	22826	25958	142	3280
Мешовита	40650	20577	13981	7864	8452	5317	6611	11541	65	764
Без прихода	2422	864	-	-	347	235	116	1950	9	1034
Без земљишта	436	210	52	29	146	92	78	160	-	10
Пољопривредна	39	22	26	16	4	2	1	8	-	-
Непољопривредна	295	138	-	-	112	71	71	112	-	10
Мешовита	83	41	26	13	24	15	5	28	-	-
Без прихода	19	9	-	-	6	4	1	12	-	-
До 1,00 ha	26815	12993	2045	1182	9547	5719	6317	8865	41	890
Пољопривредна	2210	1105	1293	748	177	98	11	729	-	54
Непољопривредна	21397	10386	-	-	8554	5121	5906	6901	36	593
Мешовита	2449	1248	752	434	680	409	356	660	1	38
Без прихода	759	254	-	-	136	91	44	575	4	205
1,01 - 3,00 ha	57409	28335	10460	5983	15359	9625	12380	19129	81	2307
Пољопривредна	8883	4504	5583	3252	583	336	22	2690	5	415
Непољопривредна	33013	16125	-	-	11410	7147	9980	11572	51	1207
Мешовита	14458	7339	4877	2731	3236	2055	2327	3995	23	207
Без прихода	1055	367	-	-	130	87	51	872	2	478
3,01 - 5,00 ha	33504	16772	8721	4939	7054	4494	6555	11116	58	1769
Пољопривредна	6550	3275	4096	2376	342	176	15	2095	2	383
Непољопривредна	13364	6692	-	-	4007	2624	4379	4941	37	879
Мешовита	13182	6652	4625	2563	2650	1655	2151	3738	18	243
Без прихода	408	153	-	-	55	39	10	342	1	264
5,01 - 8,00 ha	16556	8362	4930	2834	3047	1967	3105	5441	33	917
Пољопривредна	3796	1935	2306	1343	200	117	4	1284	2	228
Непољопривредна	5232	2617	-	-	1485	984	1869	1866	12	444
Мешовита	7404	3756	2624	1491	1348	856	1226	2189	17	181
Без прихода	124	54	-	-	14	10	6	102	2	64
8,01 -10,00 ha	3621	1806	1101	637	628	393	673	1213	6	215
Пољопривредна	822	416	486	286	47	26	2	287	-	56
Непољопривредна	1010	510	-	-	276	177	367	362	5	98
Мешовита	1759	865	615	351	304	189	300	539	1	47
Без прихода	30	15	-	-	1	1	4	25	-	14
10,01-15,00 ha	2076	1070	672	398	344	233	378	679	3	138
Пољопривредна	543	280	327	191	26	12	1	189	-	56
Непољопривредна	509	266	-	-	143	104	194	171	1	39
Мешовита	1000	513	345	207	170	114	183	300	2	34
Без прихода	24	11	-	-	5	3	-	19	-	9
Преко 15,00 ha	594	307	231	138	73	47	124	163	3	41
Пољопривредна	158	84	114	64	8	5	1	35	-	17
Непољопривредна	118	59	-	-	25	18	60	33	-	10
Мешовита	315	163	117	74	40	24	63	92	3	14
Без прихода	3	1	-	-	-	-	-	3	-	-

1. ЧЛАНОВИ ГАЗДИНСТВА ПРЕМА ПОЛУ И АКТИВНОСТИ И УКУПНО КОРИШЋЕНОЈ ПОВРШИНИ ЗЕМЉИШТА

	Чланови газдинства		Чланови газдинства према активности						У ино- странству до годину дана	У ино- странству дуже од годину дана
	укупно ¹⁾	мушки	индивидуални пољопривредници		активни ван свог газдинства		са личним приходима	издр- жавани		
			укупно	мушки	укупно	мушки				
Александровац										
Укупно	20935	10532	5480	3292	4563	2855	3897	6958	37	1059
Пољопривредна	4704	2407	2943	1755	259	152	17	1482	3	239
Непољопривредна	8492	4197	-	-	2811	1769	2673	2987	21	478
Мешовита	7279	3774	2537	1537	1430	892	1189	2111	12	137
Без прихода	460	154	-	-	63	42	18	378	1	205
Без земљишта	73	33	14	6	24	15	9	26	-	-
Пољопривредна	6	3	5	3	-	-	1	-	-	-
Непољопривредна	32	13	-	-	13	7	7	12	-	-
Мешовита	27	13	9	3	7	5	1	10	-	-
Без прихода	8	4	-	-	4	3	-	4	-	-
До 1,00 ha	3695	1793	458	268	1182	716	757	1292	6	194
Пољопривредна	487	247	280	168	29	16	4	174	-	9
Непољопривредна	2504	1218	-	-	991	598	669	839	5	116
Мешовита	554	283	178	100	140	86	78	158	-	10
Без прихода	150	45	-	-	22	16	6	121	1	59
1,01 - 3,00 ha	9222	4660	2383	1415	2061	1307	1731	3033	14	375
Пољопривредна	2022	1051	1311	779	115	75	7	587	2	83
Непољопривредна	3916	1938	-	-	1271	815	1222	1416	7	165
Мешовита	3080	1602	1072	636	650	402	491	862	5	41
Без прихода	204	69	-	-	25	15	11	168	-	86
3,01 - 5,00 ha	4965	2522	1586	958	868	540	887	1615	9	215
Пољопривредна	1318	661	829	488	69	33	4	415	1	60
Непољопривредна	1433	719	-	-	388	253	525	514	6	84
Мешовита	2146	1118	757	470	403	250	358	626	2	33
Без прихода	68	24	-	-	8	4	-	60	-	38
5,01 - 8,00 ha	2297	1171	757	475	363	235	420	751	6	190
Пољопривредна	622	315	369	227	37	23	1	215	-	38
Непољопривредна	537	272	-	-	130	86	223	181	3	99
Мешовита	1120	577	388	248	192	122	195	342	3	34
Без прихода	18	7	-	-	4	4	1	13	-	19
8,01 -10,00 ha	387	201	149	92	41	26	63	133	1	26
Пољопривредна	125	65	69	43	7	4	-	49	-	7
Непољопривредна	40	22	-	-	9	5	16	15	-	4
Мешовита	220	113	80	49	25	17	47	67	1	15
Без прихода	2	1	-	-	-	-	-	2	-	-
10,01-15,00 ha	242	128	108	66	20	13	25	88	1	41
Пољопривредна	103	55	67	40	-	-	-	36	-	26
Непољопривредна	25	13	-	-	8	4	9	8	-	10
Мешовита	106	57	41	26	12	9	16	36	1	2
Без прихода	8	3	-	-	-	-	-	8	-	3
Преко 15,00 ha	54	24	25	12	4	3	5	20	-	18
Пољопривредна	21	10	13	7	2	1	-	6	-	16
Непољопривредна	5	2	-	-	1	1	2	2	-	-
Мешовита	26	11	12	5	1	1	3	10	-	2
Без прихода	2	1	-	-	-	-	-	2	-	-

1. ЧЛАНОВИ ГАЗДИНСТВА ПРЕМА ПОЛУ И АКТИВНОСТИ И УКУПНО КОРИШЋЕНОЈ ПОВРШИНИ ЗЕМЉИШТА

	Чланови газдинства		Чланови газдинства према активности						У ино- странству до годину дана	У ино- странству дуже од годину дана
	укупно ¹⁾	мушки	индивидуални пољопривредници		активни ван свог газдинства		са личним приходима	издр- жавани		
			укупно	мушки	укупно	мушки				
Брус										
Укупно	13017	6663	3029	1831	2879	1886	3039	4053	17	406
Пољопривредна	2638	1373	1707	998	179	99	15	736	1	88
Непољопривредна	6360	3224	-	-	1929	1265	2330	2094	7	182
Мешовита	3821	2001	1322	833	757	513	653	1080	9	75
Без прихода	198	65	-	-	14	9	41	143	-	61
Без земљишта	63	30	5	4	18	11	19	21	-	4
Пољопривредна	12	8	4	3	4	2	-	4	-	-
Непољопривредна	40	18	-	-	13	8	16	11	-	4
Мешовита	6	3	1	1	1	1	2	2	-	-
Без прихода	5	1	-	-	-	-	1	4	-	-
До 1,00 ha	1518	751	149	99	502	296	354	511	2	30
Пољопривредна	175	89	104	64	13	5	-	58	-	4
Непољопривредна	1136	559	-	-	434	258	323	377	2	19
Мешовита	165	90	45	35	51	31	20	49	-	6
Без прихода	42	13	-	-	4	2	11	27	-	1
1,01 - 3,00 ha	4369	2255	830	496	1088	714	1061	1389	1	80
Пољопривредна	728	373	468	272	56	30	6	198	-	14
Непољопривредна	2510	1279	-	-	787	514	871	852	-	30
Мешовита	1040	569	362	224	237	165	165	275	1	6
Без прихода	91	34	-	-	8	5	19	64	-	30
3,01 - 5,00 ha	3093	1590	770	455	643	431	703	972	5	131
Пољопривредна	623	327	405	239	37	23	5	176	-	30
Непољопривредна	1368	694	-	-	388	258	514	463	3	49
Мешовита	1068	561	365	216	216	148	180	305	2	23
Без прихода	34	8	-	-	2	2	4	28	-	29
5,01 - 8,00 ha	2134	1084	681	410	351	241	482	613	7	94
Пољопривредна	648	337	423	243	41	24	2	181	1	25
Непољопривредна	766	391	-	-	185	137	353	227	1	60
Мешовита	707	351	258	167	125	80	124	195	5	8
Без прихода	13	5	-	-	-	-	3	10	-	1
8,01 -10,00 ha	856	438	249	152	138	91	202	266	1	37
Пољопривредна	192	102	123	73	16	9	-	53	-	5
Непољопривредна	299	148	-	-	64	42	137	97	1	16
Мешовита	357	185	126	79	58	40	62	111	-	16
Без прихода	8	3	-	-	-	-	3	5	-	-
10,01-15,00 ha	651	338	210	130	104	78	139	198	-	23
Пољопривредна	168	87	107	63	9	4	1	51	-	9
Непољопривредна	173	99	-	-	49	40	74	50	-	4
Мешовита	306	151	103	67	46	34	64	93	-	10
Без прихода	4	1	-	-	-	-	-	4	-	-
Преко 15,00 ha	333	177	135	85	35	24	79	83	1	7
Пољопривредна	92	50	73	41	3	2	1	15	-	1
Непољопривредна	68	36	-	-	9	8	42	17	-	-
Мешовита	172	91	62	44	23	14	36	50	1	6
Без прихода	1	-	-	-	-	-	-	1	-	-

1. ЧЛАНОВИ ГАЗДИНСТВА ПРЕМА ПОЛУ И АКТИВНОСТИ И УКУПНО КОРИШЋЕНОЈ ПОВРШИНИ ЗЕМЉИШТА

	Чланови газдинства		Чланови газдинства према активности						У ино- странству до годину дана	У ино- странству дуже од годину дана
	укупно ¹⁾	мушки	индивидуални пољопривредници		активни ван свог газдинства		са личним приходима	издр- жавани		
			укупно	мушки	укупно	мушки				
Варварин										
Укупно	16135	7990	4231	2592	3104	1911	3288	5478	34	1125
Пољопривредна	3725	1929	2125	1302	205	124	3	1392	-	223
Непољопривредна	6057	2905	-	-	1816	1165	2187	2034	20	592
Мешовита	6016	3041	2106	1290	1056	603	1089	1753	12	138
Без прихода	337	115	-	-	27	19	9	299	2	172
Без земљишта	13	6	-	-	2	1	6	5	-	-
Пољопривредна	-	-	-	-	-	-	-	-	-	-
Непољопривредна	13	6	-	-	2	1	6	5	-	-
Мешовита	-	-	-	-	-	-	-	-	-	-
Без прихода	-	-	-	-	-	-	-	-	-	-
До 1,00 ha	2451	1152	363	238	652	407	566	863	7	180
Пољопривредна	439	222	236	150	38	20	-	165	-	15
Непољопривредна	1505	698	-	-	514	331	493	493	5	105
Мешовита	397	198	127	88	87	48	69	114	-	4
Без прихода	110	34	-	-	13	8	4	91	2	56
1,01 - 3,00 ha	6544	3203	1489	937	1372	844	1438	2234	11	470
Пољопривредна	1426	739	815	504	93	61	1	517	-	87
Непољопривредна	2851	1355	-	-	851	538	1037	957	6	269
Мешовита	2122	1065	674	433	423	242	397	623	5	45
Без прихода	145	44	-	-	5	3	3	137	-	69
3,01 - 5,00 ha	4431	2230	1417	849	711	437	842	1455	6	272
Пољопривредна	1104	577	668	402	48	27	2	386	-	47
Непољопривредна	1237	619	-	-	330	218	474	429	4	135
Мешовита	2029	1010	749	447	327	186	365	586	2	54
Без прихода	61	24	-	-	6	6	1	54	-	36
5,01 - 8,00 ha	2147	1106	758	445	295	184	345	744	5	164
Пољопривредна	603	306	320	192	21	13	-	262	-	62
Непољопривредна	367	182	-	-	100	66	145	120	2	64
Мешовита	1159	607	438	253	171	103	199	348	3	31
Без прихода	18	11	-	-	3	2	1	14	-	7
8,01 -10,00 ha	354	182	139	83	45	23	60	107	3	29
Пољопривредна	109	61	65	41	4	3	-	40	-	9
Непољопривредна	62	36	-	-	13	8	24	22	3	12
Мешовита	180	83	74	42	28	12	36	42	-	4
Без прихода	3	2	-	-	-	-	-	3	-	4
10,01-15,00 ha	185	106	63	39	25	14	31	66	-	3
Пољопривредна	44	24	21	13	1	-	-	22	-	3
Непољопривредна	18	8	-	-	4	2	8	6	-	-
Мешовита	123	74	42	26	20	12	23	38	-	-
Без прихода	-	-	-	-	-	-	-	-	-	-
Преко 15,00 ha	10	5	2	1	2	1	-	4	2	7
Пољопривредна	-	-	-	-	-	-	-	-	-	-
Непољопривредна	4	1	-	-	2	1	-	2	-	7
Мешовита	6	4	2	1	-	-	-	2	2	-
Без прихода	-	-	-	-	-	-	-	-	-	-

1. ЧЛАНОВИ ГАЗДИНСТВА ПРЕМА ПОЛУ И АКТИВНОСТИ И УКУПНО КОРИШЋЕНОЈ ПОВРШИНИ ЗЕМЉИШТА

	Чланови газдинства		Чланови газдинства према активности						У ино- странству до годину дана	У ино- странству дуже од годину дана
	укупно ¹⁾	мушки	индивидуални пољопривредници		активни ван свог газдинства		са личним приходима	издр- жавани		
			укупно	мушки	укупно	мушки				
Крушевац										
Укупно	55306	27231	8737	4687	15773	9910	11961	18748	87	2245
Пољопривредна	6275	3124	3918	2207	318	172	11	2024	4	417
Непољопривредна	33882	16631	-	-	12199	7606	9623	11998	62	1262
Мешовита	14310	7141	4819	2480	3101	2024	2293	4079	18	280
Без прихода	839	335	-	-	155	108	34	647	3	286
Без земљишта	140	68	11	6	54	35	18	57	-	5
Пољопривредна	7	4	6	3	-	-	-	1	-	-
Непољопривредна	113	55	-	-	48	32	17	48	-	5
Мешовита	14	5	5	3	4	2	1	4	-	-
Без прихода	6	4	-	-	2	1	-	4	-	-
До 1,00 ha	11316	5508	505	270	4336	2605	2686	3775	14	303
Пољопривредна	534	267	322	177	51	32	4	157	-	18
Непољопривредна	9835	4798	-	-	4022	2398	2563	3236	14	218
Мешовита	655	334	183	93	196	128	103	173	-	14
Без прихода	292	109	-	-	67	47	16	209	-	53
1,01 - 3,00 ha	21616	10612	2882	1524	6481	4109	4884	7337	32	760
Пољопривредна	2154	1084	1401	787	107	62	3	641	2	140
Непољопривредна	14622	7140	-	-	5253	3296	4159	5188	22	442
Мешовита	4522	2268	1481	737	1071	715	711	1251	8	61
Без прихода	318	120	-	-	50	36	11	257	-	117
3,01 - 5,00 ha	13224	6562	2954	1576	3036	1963	2723	4484	27	702
Пољопривредна	1999	981	1260	710	82	38	3	653	1	154
Непољопривредна	6176	3079	-	-	1907	1244	1903	2347	19	378
Мешовита	4898	2432	1694	866	1019	662	812	1367	6	87
Без прихода	151	70	-	-	28	19	5	117	1	83
5,01 - 8,00 ha	6838	3423	1779	978	1425	919	1282	2340	12	324
Пољопривредна	1164	590	692	397	58	32	1	412	1	64
Непољопривредна	2512	1253	-	-	770	504	786	951	5	145
Мешовита	3107	1557	1087	581	592	380	494	930	4	93
Без прихода	55	23	-	-	5	3	1	47	2	22
8,01 -10,00 ha	1394	675	380	208	277	177	241	495	1	98
Пољопривредна	248	115	144	81	8	3	-	96	-	23
Непољопривредна	418	204	-	-	130	85	132	155	1	59
Мешовита	715	349	236	127	138	88	108	233	-	6
Без прихода	13	7	-	-	1	1	1	11	-	10
10,01-15,00 ha	687	338	199	108	146	94	111	230	1	47
Пољопривредна	160	80	89	50	11	5	-	60	-	18
Непољопривредна	188	95	-	-	62	43	59	66	1	15
Мешовита	335	161	110	58	71	45	52	102	-	13
Без прихода	4	2	-	-	2	1	-	2	-	1
Преко 15,00 ha	91	45	27	17	18	8	16	30	-	6
Пољопривредна	9	3	4	2	1	-	-	4	-	-
Непољопривредна	18	7	-	-	7	4	4	7	-	-
Мешовита	64	35	23	15	10	4	12	19	-	6
Без прихода	-	-	-	-	-	-	-	-	-	-

1. ЧЛАНОВИ ГАЗДИНСТВА ПРЕМА ПОЛУ И АКТИВНОСТИ И УКУПНО КОРИШЋЕНОЈ ПОВРШИНИ ЗЕМЉИШТА

	Чланови газдинства		Чланови газдинства према активности						У ино- странству до годину дана	У ино- странству дуже од годину дана
	укупно ¹⁾	мушки	индивидуални пољопривредници		активни ван свог газдинства		са личним приходима	издр- жавани		
			укупно	мушки	укупно	мушки				
Трстеник										
Укупно	28318	13864	6394	3548	7228	4380	5610	9045	41	1329
Пољопривредна	5469	2685	3423	1941	408	214	11	1626	1	240
Непољопривредна	13953	6800	-	-	4859	2963	4338	4731	25	665
Мешовита	8379	4213	2971	1607	1886	1155	1249	2260	13	123
Без прихода	517	166	-	-	75	48	12	428	2	301
Без земљишта	122	59	21	12	38	25	22	41	-	1
Пољопривредна	14	7	11	7	-	-	-	3	-	-
Непољопривредна	77	35	-	-	26	18	22	29	-	1
Мешовита	31	17	10	5	12	7	-	9	-	-
Без прихода	-	-	-	-	-	-	-	-	-	-
До 1,00 ha	5743	2787	534	287	2003	1182	1426	1771	9	139
Пољопривредна	549	267	339	183	40	20	3	167	-	8
Непољопривредна	4468	2182	-	-	1761	1048	1345	1355	7	95
Мешовита	590	300	195	104	182	103	71	141	1	4
Без прихода	136	38	-	-	20	11	7	108	1	32
1,01 - 3,00 ha	12491	6060	2765	1541	3189	1935	2492	4027	18	576
Пољопривредна	2467	1207	1540	877	205	104	5	716	1	89
Непољопривредна	6298	3031	-	-	2158	1308	1951	2177	12	267
Мешовита	3459	1730	1225	664	786	496	531	913	4	49
Без прихода	267	92	-	-	40	27	5	221	1	171
3,01 - 5,00 ha	6509	3223	1897	1050	1391	858	1070	2140	11	429
Пољопривредна	1464	708	905	519	104	54	1	454	-	92
Непољопривредна	2164	1076	-	-	657	425	673	829	5	213
Мешовита	2793	1414	992	531	620	372	396	779	6	46
Без прихода	88	25	-	-	10	7	-	78	-	78
5,01 - 8,00 ha	2605	1312	893	496	464	291	450	795	3	139
Пољопривредна	740	376	486	274	43	25	-	211	-	39
Непољопривредна	719	361	-	-	198	127	266	254	1	70
Мешовита	1131	570	407	222	221	138	184	317	2	15
Без прихода	15	5	-	-	2	1	-	13	-	15
8,01 -10,00 ha	532	260	168	95	99	59	79	186	-	25
Пољопривредна	135	68	78	45	9	6	2	46	-	12
Непољопривредна	144	74	-	-	46	28	39	59	-	7
Мешовита	250	117	90	50	44	25	38	78	-	6
Без прихода	3	1	-	-	-	-	-	3	-	-
10,01-15,00 ha	235	119	79	47	34	23	55	67	-	17
Пољопривредна	65	32	41	23	5	3	-	19	-	-
Непољопривредна	66	31	-	-	8	6	34	24	-	9
Мешовита	96	51	38	24	18	12	21	19	-	3
Без прихода	8	5	-	-	3	2	-	5	-	5
Преко 15,00 ha	81	44	37	20	10	7	16	18	-	3
Пољопривредна	35	20	23	13	2	2	-	10	-	-
Непољопривредна	17	10	-	-	5	3	8	4	-	3
Мешовита	29	14	14	7	3	2	8	4	-	-
Без прихода	-	-	-	-	-	-	-	-	-	-

1. ЧЛАНОВИ ГАЗДИНСТВА ПРЕМА ПОЛУ И АКТИВНОСТИ И УКУПНО КОРИШЋЕНОЈ ПОВРШИНИ ЗЕМЉИШТА

	Чланови газдинства		Чланови газдинства према активности						У ино- странству до годину дана	У ино- странству дуже од годину дана
	укупно ¹⁾	мушки	индивидуални пољопривредници		активни ван свог газдинства		са личним приходима	издр- жавани		
			укупно	мушки	укупно	мушки				
Ћићевац										
Укупно	7300	3575	341	190	2651	1628	1815	2484	9	123
Пољопривредна	190	103	115	73	18	11	-	57	-	2
Непољопривредна	6194	3036	-	-	2398	1478	1675	2114	7	101
Мешовита	845	407	226	117	222	130	138	258	1	11
Без прихода	71	29	-	-	13	9	2	55	1	9
Без земљишта	25	14	1	1	10	5	4	10	-	-
Пољопривредна	-	-	-	-	-	-	-	-	-	-
Непољопривредна	20	11	-	-	10	5	3	7	-	-
Мешовита	5	3	1	1	-	-	1	3	-	-
Без прихода	-	-	-	-	-	-	-	-	-	-
До 1,00 ha	2092	1002	36	20	872	513	528	653	3	44
Пољопривредна	26	13	12	6	6	5	-	8	-	-
Непољопривредна	1949	931	-	-	832	488	513	601	3	40
Мешовита	88	43	24	14	24	13	15	25	-	-
Без прихода	29	15	-	-	10	7	-	19	-	4
1,01 - 3,00 ha	3167	1545	111	70	1168	716	774	1109	5	46
Пољопривредна	86	50	48	33	7	4	-	31	-	2
Непољопривредна	2816	1382	-	-	1090	676	740	982	4	34
Мешовита	235	105	63	37	69	35	32	71	-	5
Без прихода	30	8	-	-	2	1	2	25	1	5
3,01 - 5,00 ha	1282	645	97	51	405	265	330	450	-	20
Пољопривредна	42	21	29	18	2	1	-	11	-	-
Непољопривредна	986	505	-	-	337	226	290	359	-	20
Мешовита	248	117	68	33	65	37	40	75	-	-
Без прихода	6	2	-	-	1	1	-	5	-	-
5,01 - 8,00 ha	535	266	62	30	149	97	126	198	-	6
Пољопривредна	19	11	16	10	-	-	-	3	-	-
Непољопривредна	331	158	-	-	102	64	96	133	-	6
Мешовита	180	94	46	20	47	33	30	57	-	-
Без прихода	5	3	-	-	-	-	-	5	-	-
8,01 -10,00 ha	98	50	16	7	28	17	28	26	-	-
Пољопривредна	13	5	7	3	3	1	-	3	-	-
Непољопривредна	47	26	-	-	14	9	19	14	-	-
Мешовита	37	18	9	4	11	7	9	8	-	-
Без прихода	1	1	-	-	-	-	-	1	-	-
10,01-15,00 ha	76	41	13	8	15	11	17	30	1	7
Пољопривредна	3	2	2	2	-	-	-	1	-	-
Непољопривредна	39	20	-	-	12	9	10	17	-	1
Мешовита	34	19	11	6	3	2	7	12	1	6
Без прихода	-	-	-	-	-	-	-	-	-	-
Преко 15,00 ha	25	12	5	3	4	4	8	8	-	-
Пољопривредна	1	1	1	1	-	-	-	-	-	-
Непољопривредна	6	3	-	-	1	1	4	1	-	-
Мешовита	18	8	4	2	3	3	4	7	-	-
Без прихода	-	-	-	-	-	-	-	-	-	-

1. ЧЛАНОВИ ГАЗДИНСТВА ПРЕМА ПОЛУ И АКТИВНОСТИ И УКУПНО КОРИШЋЕНОЈ ПОВРШИНИ ЗЕМЉИШТА

	Чланови газдинства		Чланови газдинства према активности						У ино- странству до годину дана	У ино- странству дуже од годину дана
	укупно ¹⁾	мушки	индивидуални пољопривредници		активни ван свог газдинства		са личним приходима	издр- жавани		
			укупно	мушки	укупно	мушки				
Нишавски округ										
Укупно	125362	63574	19847	10257	34858	23109	31353	39171	133	2227
Пољопривредна	14010	7095	9760	5414	753	483	31	3461	5	356
Непољопривредна	79941	40465	-	-	26984	17591	26198	26672	87	1261
Мешовита	29603	15291	10087	4843	6829	4839	5046	7610	31	296
Без прихода	1808	723	-	-	292	196	78	1428	10	314
Без земљишта	447	232	20	10	159	110	86	182	-	3
Пољопривредна	18	10	14	6	1	1	-	3	-	-
Непољопривредна	375	198	-	-	144	101	80	151	-	1
Мешовита	27	13	6	4	8	5	5	8	-	-
Без прихода	27	11	-	-	6	3	1	20	-	2
До 1,00 ha	36101	18050	1772	816	13076	8312	9218	11995	40	530
Пољопривредна	1584	780	967	499	150	99	6	461	-	45
Непољопривредна	31132	15609	-	-	11963	7547	8766	10370	33	387
Мешовита	2706	1370	805	317	796	552	414	690	1	3
Без прихода	679	291	-	-	167	114	32	474	6	95
1,01 - 3,00 ha	51336	26009	7576	3770	14178	9548	13334	16191	57	846
Пољопривредна	5356	2696	3744	2049	315	203	16	1278	3	96
Непољопривредна	33665	17058	-	-	10862	7201	11397	11369	37	511
Мешовита	11585	5993	3832	1721	2919	2087	1894	2926	14	102
Без прихода	730	262	-	-	82	57	27	618	3	137
3,01 - 5,00 ha	23113	11879	5859	3139	4912	3419	5513	6810	19	503
Пољопривредна	4017	2045	2861	1623	179	114	5	970	2	106
Непољопривредна	10237	5269	-	-	2850	1962	4009	3366	12	248
Мешовита	8590	4448	2998	1516	1855	1327	1485	2247	5	96
Без прихода	269	117	-	-	28	16	14	227	-	53
5,01 - 8,00 ha	10860	5607	3402	1850	1966	1353	2442	3036	14	245
Пољопривредна	2226	1149	1590	911	87	49	3	546	-	80
Непољопривредна	3545	1824	-	-	925	621	1512	1104	4	86
Мешовита	5011	2603	1812	939	948	679	926	1315	10	63
Без прихода	78	31	-	-	6	4	1	71	-	16
8,01 -10,00 ha	2183	1118	737	401	366	235	470	607	3	59
Пољопривредна	459	231	334	182	12	9	1	112	-	18
Непољопривредна	622	325	-	-	154	102	254	213	1	15
Мешовита	1084	556	403	219	200	124	213	267	1	16
Без прихода	18	6	-	-	-	-	2	15	1	10
10,01-15,00 ha	1064	550	398	224	155	101	229	282	-	29
Пољопривредна	283	149	205	117	7	6	-	71	-	11
Непољопривредна	278	138	-	-	60	40	138	80	-	5
Мешовита	497	259	193	107	85	53	90	129	-	12
Без прихода	6	4	-	-	3	2	1	2	-	1
Преко 15,00 ha	258	129	83	47	46	31	61	68	-	12
Пољопривредна	67	35	45	27	2	2	-	20	-	-
Непољопривредна	87	44	-	-	26	17	42	19	-	8
Мешовита	103	49	38	20	18	12	19	28	-	4
Без прихода	1	1	-	-	-	-	-	1	-	-

1. ЧЛАНОВИ ГАЗДИНСТВА ПРЕМА ПОЛУ И АКТИВНОСТИ И УКУПНО КОРИШЋЕНОЈ ПОВРШИНИ ЗЕМЉИШТА

	Чланови газдинства		Чланови газдинства према активности						У ино- странству до годину дана	У ино- странству дуже од годину дана
	укупно ¹⁾	мушки	индивидуални пољопривредници		активни ван свог газдинства		са личним приходима	издр- жавани		
			укупно	мушки	укупно	мушки				
Град Ниш										
Укупно	38954	19898	3069	1463	13790	8578	9913	12149	33	365
Пољопривредна	2122	1073	1535	829	148	94	5	434	-	16
Непољопривредна	31284	15999	-	-	11926	7342	9253	10079	26	274
Мешовита	5119	2646	1534	634	1627	1089	639	1315	4	14
Без прихода	429	180	-	-	89	53	16	321	3	61
Без земљишта	161	87	4	2	67	45	33	57	-	2
Пољопривредна	4	2	4	2	-	-	-	-	-	-
Непољопривредна	148	82	-	-	64	44	33	51	-	-
Мешовита	4	2	-	-	2	1	-	2	-	-
Без прихода	5	1	-	-	1	-	-	4	-	2
До 1,00 ha	18288	9264	576	238	7139	4338	4897	5655	21	213
Пољопривредна	410	212	268	140	45	32	2	95	-	5
Непољопривредна	16611	8424	-	-	6685	4035	4745	5163	18	171
Мешовита	1050	533	308	98	350	236	146	246	-	2
Без прихода	217	95	-	-	59	35	4	151	3	35
1,01 - 3,00 ha	15581	7958	1556	727	5165	3273	3888	4960	12	128
Пољопривредна	1020	506	749	405	63	35	3	205	-	9
Непољопривредна	11676	5994	-	-	4197	2635	3529	3942	8	89
Мешовита	2721	1393	807	322	884	589	346	680	4	11
Без прихода	164	65	-	-	21	14	10	133	-	19
3,01 - 5,00 ha	3570	1874	652	335	1049	683	789	1080	-	20
Пољопривредна	446	227	334	181	31	21	-	81	-	2
Непољопривредна	2052	1083	-	-	701	449	673	678	-	13
Мешовита	1034	548	318	154	311	210	114	291	-	1
Без прихода	38	16	-	-	6	3	2	30	-	4
5,01 - 8,00 ha	1032	547	222	127	283	186	227	300	-	-
Пољопривредна	176	91	137	77	7	4	-	32	-	-
Непољопривредна	602	316	-	-	215	141	202	185	-	-
Мешовита	252	138	85	50	61	41	25	81	-	-
Без прихода	2	2	-	-	-	-	-	2	-	-
8,01 -10,00 ha	157	83	36	22	37	24	34	50	-	-
Пољопривредна	39	21	26	16	-	-	-	13	-	-
Непољопривредна	76	40	-	-	23	15	28	25	-	-
Мешовита	41	22	10	6	14	9	6	11	-	-
Без прихода	1	-	-	-	-	-	-	1	-	-
10,01-15,00 ha	125	63	22	11	36	22	29	38	-	1
Пољопривредна	27	14	17	8	2	2	-	8	-	-
Непољопривредна	83	41	-	-	28	17	29	26	-	-
Мешовита	13	7	5	3	4	2	-	4	-	-
Без прихода	2	1	-	-	2	1	-	-	-	1
Преко 15,00 ha	40	22	1	1	14	7	16	9	-	1
Пољопривредна	-	-	-	-	-	-	-	-	-	-
Непољопривредна	36	19	-	-	13	6	14	9	-	1
Мешовита	4	3	1	1	1	1	2	-	-	-
Без прихода	-	-	-	-	-	-	-	-	-	-

1. ЧЛАНОВИ ГАЗДИНСТВА ПРЕМА ПОЛУ И АКТИВНОСТИ И УКУПНО КОРИШЋЕНОЈ ПОВРШИНИ ЗЕМЉИШТА

	Чланови газдинства		Чланови газдинства према активности						У ино- странству до годину дана	У ино- странству дуже од годину дана
	укупно ¹⁾	мушки	индивидуални пољопривредници		активни ван свог газдинства		са личним приходима	издр- жавани		
			укупно	мушки	укупно	мушки				
Ниш										
Укупно	34443	17581	2852	1349	12285	7605	8511	10764	31	345
Пољопривредна	1954	992	1397	755	143	90	5	409	-	16
Непољопривредна	27268	13926	-	-	10521	6436	7913	8810	24	258
Мешовита	4842	2502	1455	594	1537	1029	583	1263	4	13
Без прихода	379	161	-	-	84	50	10	282	3	58
Без земљишта	118	67	4	2	51	36	28	35	-	-
Пољопривредна	4	2	4	2	-	-	-	-	-	-
Непољопривредна	110	63	-	-	49	35	28	33	-	-
Мешовита	4	2	-	-	2	1	-	2	-	-
Без прихода	-	-	-	-	-	-	-	-	-	-
До 1,00 ha	16303	8253	546	223	6384	3861	4315	5039	19	210
Пољопривредна	389	203	253	132	45	32	2	89	-	5
Непољопривредна	14724	7460	-	-	5958	3576	4177	4573	16	169
Мешовита	991	501	293	91	325	220	134	239	-	2
Без прихода	199	89	-	-	56	33	2	138	3	34
1,01 - 3,00 ha	13949	7121	1481	691	4680	2948	3336	4440	12	116
Пољопривредна	968	482	710	385	59	32	3	196	-	9
Непољопривредна	10245	5255	-	-	3761	2342	3003	3473	8	78
Мешовита	2591	1328	771	306	840	561	323	653	4	10
Без прихода	145	56	-	-	20	13	7	118	-	19
3,01 - 5,00 ha	3095	1627	595	303	918	597	629	953	-	17
Пољопривредна	405	206	296	160	31	21	-	78	-	2
Непољопривредна	1684	890	-	-	580	371	531	573	-	10
Мешовита	974	517	299	143	301	202	97	277	-	1
Без прихода	32	14	-	-	6	3	1	25	-	4
5,01 - 8,00 ha	734	387	180	103	189	125	148	217	-	-
Пољопривредна	137	71	103	58	7	4	-	27	-	-
Непољопривредна	362	187	-	-	127	85	123	112	-	-
Мешовита	234	128	77	45	55	36	25	77	-	-
Без прихода	1	1	-	-	-	-	-	1	-	-
8,01 -10,00 ha	113	59	31	19	20	14	23	39	-	-
Пољопривредна	35	19	22	14	-	-	-	13	-	-
Непољопривредна	45	22	-	-	10	7	20	15	-	-
Мешовита	33	18	9	5	10	7	3	11	-	-
Без прихода	-	-	-	-	-	-	-	-	-	-
10,01-15,00 ha	103	53	14	7	32	19	23	34	-	1
Пољопривредна	16	9	9	4	1	1	-	6	-	-
Непољопривредна	72	36	-	-	25	15	23	24	-	-
Мешовита	13	7	5	3	4	2	-	4	-	-
Без прихода	2	1	-	-	2	1	-	-	-	1
Преко 15,00 ha	28	14	1	1	11	5	9	7	-	1
Пољопривредна	-	-	-	-	-	-	-	-	-	-
Непољопривредна	26	13	-	-	11	5	8	7	-	1
Мешовита	2	1	1	1	-	-	1	-	-	-
Без прихода	-	-	-	-	-	-	-	-	-	-

1. ЧЛАНОВИ ГАЗДИНСТВА ПРЕМА ПОЛУ И АКТИВНОСТИ И УКУПНО КОРИШЋЕНОЈ ПОВРШИНИ ЗЕМЉИШТА

	Чланови газдинства		Чланови газдинства према активности						У ино- странству до годину дана	У ино- странству дуже од годину дана
	укупно ¹⁾	мушки	индивидуални пољопривредници		активни ван свог газдинства		са личним приходима	издр- жавани		
			укупно	мушки	укупно	мушки				
Нишка Бања										
Укупно	4511	2317	217	114	1505	973	1402	1385	2	20
Пољопривредна	168	81	138	74	5	4	-	25	-	-
Непољопривредна	4016	2073	-	-	1405	906	1340	1269	2	16
Мешовита	277	144	79	40	90	60	56	52	-	1
Без прихода	50	19	-	-	5	3	6	39	-	3
Без земљишта	43	20	-	-	16	9	5	22	-	2
Пољопривредна	-	-	-	-	-	-	-	-	-	-
Непољопривредна	38	19	-	-	15	9	5	18	-	-
Мешовита	-	-	-	-	-	-	-	-	-	-
Без прихода	5	1	-	-	1	-	-	4	-	2
До 1,00 ha	1985	1011	30	15	755	477	582	616	2	3
Пољопривредна	21	9	15	8	-	-	-	6	-	-
Непољопривредна	1887	964	-	-	727	459	568	590	2	2
Мешовита	59	32	15	7	25	16	12	7	-	-
Без прихода	18	6	-	-	3	2	2	13	-	1
1,01 - 3,00 ha	1632	837	75	36	485	325	552	520	-	12
Пољопривредна	52	24	39	20	4	3	-	9	-	-
Непољопривредна	1431	739	-	-	436	293	526	469	-	11
Мешовита	130	65	36	16	44	28	23	27	-	1
Без прихода	19	9	-	-	1	1	3	15	-	-
3,01 - 5,00 ha	475	247	57	32	131	86	160	127	-	3
Пољопривредна	41	21	38	21	-	-	-	3	-	-
Непољопривредна	368	193	-	-	121	78	142	105	-	3
Мешовита	60	31	19	11	10	8	17	14	-	-
Без прихода	6	2	-	-	-	-	1	5	-	-
5,01 - 8,00 ha	298	160	42	24	94	61	79	83	-	-
Пољопривредна	39	20	34	19	-	-	-	5	-	-
Непољопривредна	240	129	-	-	88	56	79	73	-	-
Мешовита	18	10	8	5	6	5	-	4	-	-
Без прихода	1	1	-	-	-	-	-	1	-	-
8,01 -10,00 ha	44	24	5	3	17	10	11	11	-	-
Пољопривредна	4	2	4	2	-	-	-	-	-	-
Непољопривредна	31	18	-	-	13	8	8	10	-	-
Мешовита	8	4	1	1	4	2	3	-	-	-
Без прихода	1	-	-	-	-	-	-	1	-	-
10,01-15,00 ha	22	10	8	4	4	3	6	4	-	-
Пољопривредна	11	5	8	4	1	1	-	2	-	-
Непољопривредна	11	5	-	-	3	2	6	2	-	-
Мешовита	-	-	-	-	-	-	-	-	-	-
Без прихода	-	-	-	-	-	-	-	-	-	-
Преко 15,00 ha	12	8	-	-	3	2	7	2	-	-
Пољопривредна	-	-	-	-	-	-	-	-	-	-
Непољопривредна	10	6	-	-	2	1	6	2	-	-
Мешовита	2	2	-	-	1	1	1	-	-	-
Без прихода	-	-	-	-	-	-	-	-	-	-

1. ЧЛАНОВИ ГАЗДИНСТВА ПРЕМА ПОЛУ И АКТИВНОСТИ И УКУПНО КОРИШЋЕНОЈ ПОВРШИНИ ЗЕМЉИШТА

	Чланови газдинства		Чланови газдинства према активности						У ино- странству до годину дана	У ино- странству дуже од годину дана
	укупно ¹⁾	мушки	индивидуални пољопривредници		активни ван свог газдинства		са личним приходима	издр- жавани		
			укупно	мушки	укупно	мушки				
Алексинач										
Укупно	30430	15223	7203	3952	6628	4547	6860	9712	27	833
Пољопривредна	5596	2832	3685	2114	272	175	10	1628	1	144
Непољопривредна	14528	7187	-	-	4456	3029	5021	5034	17	443
Мешовита	9813	5015	3518	1838	1822	1288	1813	2653	7	131
Без прихода	493	189	-	-	78	55	16	397	2	115
Без земљишта	116	64	6	4	34	26	19	57	-	1
Пољопривредна	2	1	2	1	-	-	-	-	-	-
Непољопривредна	91	51	-	-	26	21	16	49	-	1
Мешовита	15	8	4	3	4	3	3	4	-	-
Без прихода	8	4	-	-	4	2	-	4	-	-
До 1,00 ha	6782	3310	564	285	2180	1470	1577	2455	6	153
Пољопривредна	576	283	330	177	57	36	3	186	-	10
Непољопривредна	5245	2563	-	-	1886	1270	1450	1904	5	112
Мешовита	767	379	234	108	190	129	118	224	1	-
Без прихода	194	85	-	-	47	35	6	141	-	31
1,01 - 3,00 ha	10388	5123	2132	1108	2354	1607	2574	3316	12	253
Пољопривредна	1685	837	1113	628	83	55	4	485	-	29
Непољопривредна	5578	2733	-	-	1647	1105	2022	1901	8	150
Мешовита	2964	1503	1019	480	606	435	546	790	3	35
Без прихода	161	50	-	-	18	12	2	140	1	39
3,01 - 5,00 ha	7254	3706	2319	1323	1226	874	1523	2181	5	225
Пољопривредна	1854	951	1243	730	83	54	1	526	1	47
Непољопривредна	2375	1203	-	-	597	427	990	785	3	116
Мешовита	2936	1517	1076	593	539	389	528	792	1	36
Без прихода	89	35	-	-	7	4	4	78	-	26
5,01 - 8,00 ha	4336	2234	1600	895	620	434	860	1254	2	132
Пољопривредна	1087	557	734	427	38	21	2	313	-	36
Непољопривредна	925	478	-	-	224	152	405	296	-	51
Мешовита	2293	1189	866	468	357	260	452	616	2	36
Без прихода	31	10	-	-	1	1	1	29	-	9
8,01 -10,00 ha	965	492	342	196	143	89	201	277	2	44
Пољопривредна	211	107	138	77	8	6	-	65	-	16
Непољопривредна	209	112	-	-	50	36	85	73	1	8
Мешовита	537	270	204	119	85	47	114	134	-	10
Без прихода	8	3	-	-	-	-	2	5	1	10
10,01-15,00 ha	501	253	215	127	51	33	88	147	-	21
Пољопривредна	169	89	117	69	3	3	-	49	-	6
Непољопривредна	77	34	-	-	16	10	40	21	-	5
Мешовита	253	128	98	58	31	19	47	77	-	10
Без прихода	2	2	-	-	1	1	1	-	-	-
Преко 15,00 ha	88	41	25	14	20	14	18	25	-	4
Пољопривредна	12	7	8	5	-	-	-	4	-	-
Непољопривредна	28	13	-	-	10	8	13	5	-	-
Мешовита	48	21	17	9	10	6	5	16	-	4
Без прихода	-	-	-	-	-	-	-	-	-	-

1. ЧЛАНОВИ ГАЗДИНСТВА ПРЕМА ПОЛУ И АКТИВНОСТИ И УКУПНО КОРИШЋЕНОЈ ПОВРШИНИ ЗЕМЉИШТА

	Чланови газдинства		Чланови газдинства према активности						У ино- странству до годину дана	У ино- странству дуже од годину дана
	укупно ¹⁾	мушки	индивидуални пољопривредници		активни ван свог газдинства		са личним приходима	издр- жавани		
			укупно	мушки	укупно	мушки				
Гаџин Хан										
Укупно	7939	4028	1116	582	1767	1252	3087	1962	7	111
Пољопривредна	749	375	596	309	38	27	1	114	-	24
Непољопривредна	5613	2855	-	-	1397	980	2773	1437	6	61
Мешовита	1410	740	520	273	316	233	301	272	1	11
Без прихода	167	58	-	-	16	12	12	139	-	15
Без земљишта	16	9	-	-	9	7	1	6	-	-
Пољопривредна	-	-	-	-	-	-	-	-	-	-
Непољопривредна	16	9	-	-	9	7	1	6	-	-
Мешовита	-	-	-	-	-	-	-	-	-	-
Без прихода	-	-	-	-	-	-	-	-	-	-
До 1,00 ha	1403	678	125	66	388	268	484	406	-	8
Пољопривредна	111	57	75	40	7	6	1	28	-	3
Непољопривредна	1110	535	-	-	338	231	451	321	-	4
Мешовита	143	76	50	26	35	25	30	28	-	-
Без прихода	39	10	-	-	8	6	2	29	-	1
1,01 - 3,00 ha	4347	2191	649	328	978	699	1677	1041	2	75
Пољопривредна	449	219	360	182	24	16	-	65	-	19
Непољопривредна	3028	1538	-	-	768	541	1511	747	2	37
Мешовита	774	401	289	146	179	137	159	147	-	9
Без прихода	96	33	-	-	7	5	7	82	-	10
3,01 - 5,00 ha	1549	821	245	135	295	209	657	348	4	22
Пољопривредна	140	74	122	65	3	2	-	15	-	2
Непољопривредна	1052	553	-	-	216	153	577	255	4	14
Мешовита	337	184	123	70	76	54	77	61	-	2
Без прихода	20	10	-	-	-	-	3	17	-	4
5,01 - 8,00 ha	469	243	68	37	77	54	199	125	-	6
Пољопривредна	42	22	32	19	4	3	-	6	-	-
Непољопривредна	320	169	-	-	55	38	180	85	-	6
Мешовита	97	49	36	18	17	12	19	25	-	-
Без прихода	10	3	-	-	1	1	-	9	-	-
8,01 -10,00 ha	107	58	23	13	14	10	47	22	1	-
Пољопривредна	7	3	7	3	-	-	-	-	-	-
Непољопривредна	55	32	-	-	8	7	34	13	-	-
Мешовита	45	23	16	10	6	3	13	9	1	-
Без прихода	-	-	-	-	-	-	-	-	-	-
10,01-15,00 ha	41	24	6	3	5	4	19	11	-	-
Пољопривредна	-	-	-	-	-	-	-	-	-	-
Непољопривредна	26	16	-	-	2	2	16	8	-	-
Мешовита	14	7	6	3	3	2	3	2	-	-
Без прихода	1	1	-	-	-	-	-	1	-	-
Преко 15,00 ha	7	4	-	-	1	1	3	3	-	-
Пољопривредна	-	-	-	-	-	-	-	-	-	-
Непољопривредна	6	3	-	-	1	1	3	2	-	-
Мешовита	-	-	-	-	-	-	-	-	-	-
Без прихода	1	1	-	-	-	-	-	1	-	-

1. ЧЛАНОВИ ГАЗДИНСТВА ПРЕМА ПОЛУ И АКТИВНОСТИ И УКУПНО КОРИШЋЕНОЈ ПОВРШИНИ ЗЕМЉИШТА

	Чланови газдинства		Чланови газдинства према активности						У ино- странству до годину дана	У ино- странству дуже од годину дана
	укупно ¹⁾	мушки	индивидуални пољопривредници		активни ван свог газдинства		са личним приходима	издр- жавани		
			укупно	мушки	укупно	мушки				
Доњевац										
Укупно	14465	7474	855	478	4715	3231	3226	5652	17	186
Пољопривредна	675	357	356	211	78	52	-	241	-	24
Непољопривредна	11907	6142	-	-	4190	2861	2967	4735	15	110
Мешовита	1738	902	499	267	418	296	254	566	1	13
Без прихода	145	73	-	-	29	22	5	110	1	39
Без земљишта	19	8	1	-	6	5	3	9	-	-
Пољопривредна	-	-	-	-	-	-	-	-	-	-
Непољопривредна	13	5	-	-	4	3	2	7	-	-
Мешовита	3	2	1	-	1	1	1	-	-	-
Без прихода	3	1	-	-	1	1	-	2	-	-
До 1,00 ha	5961	3027	155	78	2142	1431	1326	2331	7	82
Пољопривредна	144	73	68	35	17	10	-	59	-	15
Непољопривредна	5430	2758	-	-	2028	1352	1280	2115	7	51
Мешовита	291	144	87	43	78	55	41	85	-	-
Без прихода	96	52	-	-	19	14	5	72	-	16
1,01 - 3,00 ha	7136	3719	508	282	2210	1544	1619	2789	10	89
Пољопривредна	404	214	213	128	48	34	-	143	-	8
Непољопривредна	5615	2922	-	-	1890	1318	1453	2264	8	47
Мешовита	1074	566	295	154	263	185	166	349	1	13
Без прихода	43	17	-	-	9	7	-	33	1	21
3,01 - 5,00 ha	1140	615	158	97	307	214	237	438	-	8
Пољопривредна	105	59	58	40	11	7	-	36	-	1
Непољопривредна	728	393	-	-	231	161	199	298	-	5
Мешовита	304	160	100	57	65	46	38	101	-	-
Без прихода	3	3	-	-	-	-	-	3	-	2
5,01 - 8,00 ha	178	88	30	20	43	31	34	71	-	-
Пољопривредна	18	9	14	7	1	-	-	3	-	-
Непољопривредна	94	49	-	-	31	22	26	37	-	-
Мешовита	66	30	16	13	11	9	8	31	-	-
Без прихода	-	-	-	-	-	-	-	-	-	-
8,01 -10,00 ha	23	13	2	1	4	3	5	12	-	-
Пољопривредна	2	1	2	1	-	-	-	-	-	-
Непољопривредна	21	12	-	-	4	3	5	12	-	-
Мешовита	-	-	-	-	-	-	-	-	-	-
Без прихода	-	-	-	-	-	-	-	-	-	-
10,01-15,00 ha	7	4	1	-	3	3	1	2	-	-
Пољопривредна	2	1	1	-	1	1	-	-	-	-
Непољопривредна	5	3	-	-	2	2	1	2	-	-
Мешовита	-	-	-	-	-	-	-	-	-	-
Без прихода	-	-	-	-	-	-	-	-	-	-
Преко 15,00 ha	1	-	-	-	-	-	1	-	-	7
Пољопривредна	-	-	-	-	-	-	-	-	-	-
Непољопривредна	1	-	-	-	-	-	1	-	-	7
Мешовита	-	-	-	-	-	-	-	-	-	-
Без прихода	-	-	-	-	-	-	-	-	-	-

1. ЧЛАНОВИ ГАЗДИНСТВА ПРЕМА ПОЛУ И АКТИВНОСТИ И УКУПНО КОРИШЋЕНОЈ ПОВРШИНИ ЗЕМЉИШТА

	Чланови газдинства		Чланови газдинства према активности						У ино- странству до годину дана	У ино- странству дуже од годину дана
	укупно ¹⁾	мушки	индивидуални пољопривредници		активни ван свог газдинства		са личним приходима	издр- жавани		
			укупно	мушки	укупно	мушки				
Мерошина										
Укупно	12567	6483	1985	1098	3357	2362	2857	4344	24	294
Пољопривредна	1227	644	742	425	112	73	3	367	3	39
Непољопривредна	7201	3635	-	-	2238	1585	2243	2704	16	198
Мешовита	3989	2137	1243	673	976	683	608	1157	5	30
Без прихода	150	67	-	-	31	21	3	116	-	27
Без земљишта	25	13	2	1	5	3	4	14	-	-
Пољопривредна	4	3	2	1	-	-	-	2	-	-
Непољопривредна	21	10	-	-	5	3	4	12	-	-
Мешовита	-	-	-	-	-	-	-	-	-	-
Без прихода	-	-	-	-	-	-	-	-	-	-
До 1,00 ha	1619	809	148	76	514	361	349	608	-	36
Пољопривредна	162	81	95	52	13	9	-	54	-	5
Непољопривредна	1190	595	-	-	421	298	315	454	-	26
Мешовита	228	118	53	24	70	48	33	72	-	1
Без прихода	39	15	-	-	10	6	1	28	-	4
1,01 - 3,00 ha	6319	3280	979	534	1713	1224	1443	2168	16	144
Пољопривредна	621	340	368	214	63	44	3	184	3	9
Непољопривредна	3729	1876	-	-	1165	825	1174	1380	10	114
Мешовита	1890	1027	611	320	472	344	265	539	3	6
Без прихода	79	37	-	-	13	11	1	65	-	15
3,01 - 5,00 ha	3415	1752	607	346	838	577	784	1180	6	80
Пољопривредна	318	156	196	113	24	13	-	98	-	14
Непољопривредна	1743	888	-	-	498	356	571	669	5	50
Мешовита	1327	696	411	233	310	205	212	393	1	12
Без прихода	27	12	-	-	6	3	1	20	-	4
5,01 - 8,00 ha	1077	567	220	124	263	179	253	339	2	33
Пољопривредна	116	60	77	43	11	6	-	28	-	11
Непољопривредна	480	247	-	-	139	95	164	176	1	8
Мешовита	476	257	143	81	111	77	89	132	1	10
Без прихода	5	3	-	-	2	1	-	3	-	4
8,01 -10,00 ha	86	47	18	11	21	16	20	27	-	1
Пољопривредна	3	2	2	1	1	1	-	-	-	-
Непољопривредна	37	18	-	-	10	8	14	13	-	-
Мешовита	46	27	16	10	10	7	6	14	-	1
Без прихода	-	-	-	-	-	-	-	-	-	-
10,01-15,00 ha	20	11	8	5	2	1	4	6	-	-
Пољопривредна	3	2	2	1	-	-	-	1	-	-
Непољопривредна	1	1	-	-	-	-	1	-	-	-
Мешовита	16	8	6	4	2	1	3	5	-	-
Без прихода	-	-	-	-	-	-	-	-	-	-
Преко 15,00 ha	6	4	3	1	1	1	-	2	-	-
Пољопривредна	-	-	-	-	-	-	-	-	-	-
Непољопривредна	-	-	-	-	-	-	-	-	-	-
Мешовита	6	4	3	1	1	1	-	2	-	-
Без прихода	-	-	-	-	-	-	-	-	-	-

1. ЧЛАНОВИ ГАЗДИНСТВА ПРЕМА ПОЛУ И АКТИВНОСТИ И УКУПНО КОРИШЋЕНОЈ ПОВРШИНИ ЗЕМЉИШТА

	Чланови газдинства		Чланови газдинства према активности						У ино- странству до годину дана	У ино- странству дуже од годину дана
	укупно ¹⁾	мушки	индивидуални пољопривредници		активни ван свог газдинства		са личним приходима	издр- жавани		
			укупно	мушки	укупно	мушки				
Ражањ										
Укупно	9879	4855	2583	1310	2065	1427	2386	2826	19	362
Пољопривредна	1455	727	962	546	65	35	3	424	1	93
Непољопривредна	3674	1768	-	-	988	670	1551	1132	3	146
Мешовита	4608	2317	1621	764	999	713	821	1156	11	82
Без прихода	142	43	-	-	13	9	11	114	4	41
Без земљишта	27	11	3	2	6	4	7	11	-	-
Пољопривредна	3	2	2	1	1	1	-	-	-	-
Непољопривредна	19	8	-	-	4	3	6	9	-	-
Мешовита	5	1	1	1	1	-	1	2	-	-
Без прихода	-	-	-	-	-	-	-	-	-	-
До 1,00 ha	698	320	76	30	207	133	204	208	3	28
Пољопривредна	69	27	42	18	6	3	-	21	-	7
Непољопривредна	475	221	-	-	158	97	177	140	-	18
Мешовита	120	60	34	12	37	28	19	30	-	-
Без прихода	34	12	-	-	6	5	8	17	3	3
1,01 - 3,00 ha	2729	1313	603	303	559	390	776	787	4	123
Пољопривредна	368	186	244	143	17	8	-	107	-	20
Непољопривредна	1305	618	-	-	325	226	592	388	-	53
Мешовита	985	492	359	160	214	155	183	226	3	23
Без прихода	71	17	-	-	3	1	1	66	1	27
3,01 - 5,00 ha	3473	1721	980	489	702	510	795	993	3	123
Пољопривредна	534	267	367	207	20	11	2	144	1	28
Непољопривредна	1165	573	-	-	311	219	477	377	-	48
Мешовита	1747	871	613	282	369	278	314	449	2	39
Без прихода	27	10	-	-	2	2	2	23	-	8
5,01 - 8,00 ha	2271	1152	680	352	471	317	481	630	9	70
Пољопривредна	352	184	224	131	18	11	1	109	-	31
Непољопривредна	600	297	-	-	163	108	252	182	3	21
Мешовита	1309	667	456	221	288	197	228	331	6	15
Без прихода	10	4	-	-	2	1	-	8	-	3
8,01 -10,00 ha	435	213	146	78	84	52	73	132	-	11
Пољопривредна	63	28	41	21	1	-	-	21	-	2
Непољопривредна	77	35	-	-	22	13	24	31	-	6
Мешовита	295	150	105	57	61	39	49	80	-	3
Без прихода	-	-	-	-	-	-	-	-	-	-
10,01-15,00 ha	190	98	70	40	30	17	47	43	-	7
Пољопривредна	34	17	25	14	1	-	-	8	-	5
Непољопривредна	31	15	-	-	4	3	22	5	-	-
Мешовита	125	66	45	26	25	14	25	30	-	2
Без прихода	-	-	-	-	-	-	-	-	-	-
Преко 15,00 ha	56	27	25	16	6	4	3	22	-	-
Пољопривредна	32	16	17	11	1	1	-	14	-	-
Непољопривредна	2	1	-	-	1	1	1	-	-	-
Мешовита	22	10	8	5	4	2	2	8	-	-
Без прихода	-	-	-	-	-	-	-	-	-	-

1. ЧЛАНОВИ ГАЗДИНСТВА ПРЕМА ПОЛУ И АКТИВНОСТИ И УКУПНО КОРИШЋЕНОЈ ПОВРШИНИ ЗЕМЉИШТА

	Чланови газдинства		Чланови газдинства према активности						У ино- странству до годину дана	У ино- странству дуже од годину дана
	укупно ¹⁾	мушки	индивидуални пољопривредници		активни ван свог газдинства		са личним приходима	издр- жавани		
			укупно	мушки	укупно	мушки				
Сврљиг										
Укупно	11128	5613	3036	1374	2536	1712	3024	2526	6	76
Пољопривредна	2186	1087	1884	980	40	27	9	253	-	16
Непољопривредна	5734	2879	-	-	1789	1124	2390	1551	4	29
Мешовита	2926	1534	1152	394	671	537	610	491	2	15
Без прихода	282	113	-	-	36	24	15	231	-	16
Без земљишта	83	40	4	1	32	20	19	28	-	-
Пољопривредна	5	2	4	1	-	-	-	1	-	-
Непољопривредна	67	33	-	-	32	20	18	17	-	-
Мешовита	-	-	-	-	-	-	-	-	-	-
Без прихода	11	5	-	-	-	-	1	10	-	-
До 1,00 ha	1350	642	128	43	506	311	381	332	3	10
Пољопривредна	112	47	89	37	5	3	-	18	-	-
Непољопривредна	1071	513	-	-	447	264	348	273	3	5
Мешовита	107	60	39	6	36	31	27	5	-	-
Без прихода	60	22	-	-	18	13	6	36	-	5
1,01 - 3,00 ha	4836	2425	1149	488	1199	811	1357	1130	1	34
Пољопривредна	809	394	697	349	17	11	6	89	-	2
Непољопривредна	2734	1377	-	-	870	551	1116	747	1	21
Мешовита	1177	611	452	139	301	242	229	195	-	5
Без прихода	116	43	-	-	11	7	6	99	-	6
3,01 - 5,00 ha	2712	1390	898	414	495	352	728	590	1	25
Пољопривредна	620	311	541	287	7	6	2	70	-	12
Непољопривредна	1122	576	-	-	296	197	522	304	-	2
Мешовита	905	472	357	127	185	145	202	160	1	6
Без прихода	65	31	-	-	7	4	2	56	-	5
5,01 - 8,00 ha	1497	776	582	295	209	152	388	317	1	4
Пољопривредна	435	226	372	207	8	4	-	55	-	2
Непољопривредна	524	268	-	-	98	65	283	143	-	-
Мешовита	518	273	210	88	103	83	105	99	1	2
Без прихода	20	9	-	-	-	-	-	20	-	-
8,01 -10,00 ha	410	212	170	80	63	41	90	87	-	3
Пољопривредна	134	69	118	63	2	2	1	13	-	-
Непољопривредна	147	76	-	-	37	20	64	46	-	1
Мешовита	120	64	52	17	24	19	25	19	-	2
Без прихода	9	3	-	-	-	-	-	9	-	-
10,01-15,00 ha	180	97	76	38	28	21	41	35	-	-
Пољопривредна	48	26	43	25	-	-	-	5	-	-
Непољопривредна	55	28	-	-	8	6	29	18	-	-
Мешовита	76	43	33	13	20	15	12	11	-	-
Без прихода	1	-	-	-	-	-	-	1	-	-
Преко 15,00 ha	60	31	29	15	4	4	20	7	-	-
Пољопривредна	23	12	20	11	1	1	-	2	-	-
Непољопривредна	14	8	-	-	1	1	10	3	-	-
Мешовита	23	11	9	4	2	2	10	2	-	-
Без прихода	-	-	-	-	-	-	-	-	-	-

1. ЧЛАНОВИ ГАЗДИНСТВА ПРЕМА ПОЛУ И АКТИВНОСТИ И УКУПНО КОРИШЋЕНОЈ ПОВРШИНИ ЗЕМЉИШТА

	Чланови газдинства		Чланови газдинства према активности						У ино- странству до годину дана	У ино- странству дуже од годину дана
	укупно ¹⁾	мушки	индивидуални пољопривредници		активни ван свог газдинства		са личним приходима	издр- жавани		
			укупно	мушки	укупно	мушки				
Топлички округ										
Укупно	50450	25776	6762	3818	13179	8992	13681	16785	43	926
Пољопривредна	5557	2940	3663	2141	342	231	17	1535	-	91
Непољопривредна	34501	17485	-	-	10576	7143	12002	11887	36	672
Мешовита	9441	5028	3099	1677	2138	1534	1612	2586	6	49
Без прихода	951	323	-	-	123	84	50	777	1	114
Без земљишта	257	128	20	12	69	47	68	100	-	3
Пољопривредна	30	16	13	8	4	4	-	13	-	-
Непољопривредна	195	98	-	-	58	37	64	73	-	3
Мешовита	23	13	7	4	7	6	4	5	-	-
Без прихода	9	1	-	-	-	-	-	9	-	-
До 1,00 ha	9751	4890	618	349	3183	2092	2492	3449	9	217
Пољопривредна	641	331	372	214	57	33	4	208	-	5
Непољопривредна	8048	4034	-	-	2847	1873	2353	2840	8	177
Мешовита	795	420	246	135	221	147	120	208	-	8
Без прихода	267	105	-	-	58	39	15	193	1	27
1,01 - 3,00 ha	22812	11602	2687	1460	6180	4266	6205	7718	22	439
Пољопривредна	2157	1154	1406	809	140	96	6	605	-	31
Непољопривредна	16261	8213	-	-	5054	3445	5516	5673	18	325
Мешовита	3984	2102	1281	651	938	692	659	1102	4	20
Без прихода	410	133	-	-	48	33	24	338	-	63
3,01 - 5,00 ha	10840	5585	1885	1075	2430	1666	2991	3526	8	180
Пољопривредна	1543	801	1029	603	83	57	2	429	-	36
Непољопривредна	6533	3345	-	-	1776	1212	2531	2219	7	116
Мешовита	2623	1392	856	472	559	389	450	757	1	6
Без прихода	141	47	-	-	12	8	8	121	-	22
5,01 - 8,00 ha	4536	2380	991	581	935	632	1283	1323	4	65
Пољопривредна	709	373	505	293	30	21	4	170	-	11
Непољопривредна	2338	1221	-	-	599	393	1013	723	3	39
Мешовита	1414	763	486	288	301	214	263	363	1	14
Без прихода	75	23	-	-	5	4	3	67	-	1
8,01 -10,00 ha	1023	533	206	116	199	148	313	305	-	11
Пољопривредна	167	92	118	71	13	9	-	36	-	-
Непољопривредна	567	291	-	-	130	97	265	172	-	10
Мешовита	266	147	88	45	56	42	48	74	-	-
Без прихода	23	3	-	-	-	-	-	23	-	1
10,01-15,00 ha	758	389	191	115	104	77	234	229	-	11
Пољопривредна	162	85	115	68	8	5	-	39	-	8
Непољопривредна	392	194	-	-	65	50	192	135	-	2
Мешовита	185	101	76	47	31	22	42	36	-	1
Без прихода	19	9	-	-	-	-	-	19	-	-
Преко 15,00 ha	473	269	164	110	79	64	95	135	-	-
Пољопривредна	148	88	105	75	7	6	1	35	-	-
Непољопривредна	167	89	-	-	47	36	68	52	-	-
Мешовита	151	90	59	35	25	22	26	41	-	-
Без прихода	7	2	-	-	-	-	-	7	-	-

1. ЧЛАНОВИ ГАЗДИНСТВА ПРЕМА ПОЛУ И АКТИВНОСТИ И УКУПНО КОРИШЋЕНОЈ ПОВРШИНИ ЗЕМЉИШТА

	Чланови газдинства		Чланови газдинства према активности						У ино- странству до годину дана	У ино- странству дуже од годину дана
	укупно ¹⁾	мушки	индивидуални пољопривредници		активни ван свог газдинства		са личним приходима	издр- жавани		
			укупно	мушки	укупно	мушки				
Блаце										
Укупно	9333	4718	1247	720	2425	1536	2836	2820	5	155
Пољопривредна	1024	539	666	384	73	49	7	278	-	17
Непољопривредна	6342	3176	-	-	1925	1199	2491	1925	1	107
Мешовита	1702	918	581	336	387	258	322	408	4	20
Без прихода	265	85	-	-	40	30	16	209	-	11
Без земљишта	43	17	3	2	12	5	16	12	-	-
Пољопривредна	-	-	-	-	-	-	-	-	-	-
Непољопривредна	37	14	-	-	11	4	15	11	-	-
Мешовита	5	3	3	2	1	1	1	-	-	-
Без прихода	1	-	-	-	-	-	-	1	-	-
До 1,00 ha	1494	735	105	66	477	293	421	491	-	27
Пољопривредна	98	56	52	35	7	4	2	37	-	2
Непољопривредна	1147	562	-	-	398	245	390	359	-	19
Мешовита	172	88	53	31	50	28	25	44	-	3
Без прихода	77	29	-	-	22	16	4	51	-	3
1,01 - 3,00 ha	3939	1962	464	257	1052	663	1238	1180	5	55
Пољопривредна	411	216	267	149	34	23	3	107	-	-
Непољопривредна	2833	1399	-	-	861	532	1134	837	1	41
Мешовита	567	311	197	108	143	97	90	133	4	7
Без прихода	128	36	-	-	14	11	11	103	-	7
3,01 - 5,00 ha	2467	1274	396	228	569	373	763	739	-	43
Пољопривредна	339	176	222	131	22	15	-	95	-	6
Непољопривредна	1558	805	-	-	435	284	640	483	-	33
Мешовита	528	280	174	97	108	71	122	124	-	3
Без прихода	42	13	-	-	4	3	1	37	-	1
5,01 - 8,00 ha	1117	584	225	133	256	162	314	322	-	21
Пољопривредна	148	76	104	56	9	6	2	33	-	7
Непољопривредна	604	311	-	-	177	105	243	184	-	8
Мешовита	348	190	121	77	70	51	69	88	-	6
Без прихода	17	7	-	-	-	-	-	17	-	-
8,01 -10,00 ha	176	93	32	19	39	26	56	49	-	4
Пољопривредна	18	10	14	9	1	1	-	3	-	-
Непољопривредна	105	52	-	-	28	19	48	29	-	4
Мешовита	53	31	18	10	10	6	8	17	-	-
Без прихода	-	-	-	-	-	-	-	-	-	-
10,01-15,00 ha	84	46	21	14	14	11	26	23	-	5
Пољопривредна	8	4	6	3	-	-	-	2	-	2
Непољопривредна	47	27	-	-	9	7	19	19	-	2
Мешовита	29	15	15	11	5	4	7	2	-	1
Без прихода	-	-	-	-	-	-	-	-	-	-
Преко 15,00 ha	13	7	1	1	6	3	2	4	-	-
Пољопривредна	2	1	1	1	-	-	-	1	-	-
Непољопривредна	11	6	-	-	6	3	2	3	-	-
Мешовита	-	-	-	-	-	-	-	-	-	-
Без прихода	-	-	-	-	-	-	-	-	-	-

1. ЧЛАНОВИ ГАЗДИНСТВА ПРЕМА ПОЛУ И АКТИВНОСТИ И УКУПНО КОРИШЋЕНОЈ ПОВРШИНИ ЗЕМЉИШТА

	Чланови газдинства		Чланови газдинства према активности						У ино- странству до годину дана	У ино- странству дуже од годину дана
	укупно ¹⁾	мушки	индивидуални пољопривредници		активни ван свог газдинства		са личним приходима	издр- жавани		
			укупно	мушки	укупно	мушки				
Житорађа										
Укупно	14601	7486	1916	1068	4086	2975	3080	5509	10	293
Пољопривредна	1501	789	932	537	118	73	2	449	-	37
Непољопривредна	9770	4977	-	-	3195	2336	2630	3935	10	206
Мешовита	3183	1666	984	531	746	549	438	1015	-	17
Без прихода	147	54	-	-	27	17	10	110	-	33
Без земљишта	22	11	4	2	6	4	4	8	-	-
Пољопривредна	5	3	2	1	1	1	-	2	-	-
Непољопривредна	6	3	-	-	3	2	2	1	-	-
Мешовита	9	4	2	1	2	1	2	3	-	-
Без прихода	2	1	-	-	-	-	-	2	-	-
До 1,00 ha	2761	1398	216	109	914	649	575	1054	2	60
Пољопривредна	246	117	145	75	27	13	-	74	-	3
Непољопривредна	2250	1157	-	-	821	587	533	894	2	51
Мешовита	221	109	71	34	59	45	35	56	-	3
Без прихода	44	15	-	-	7	4	7	30	-	3
1,01 - 3,00 ha	7881	4031	900	491	2236	1663	1706	3032	7	158
Пољопривредна	673	368	425	244	51	34	1	196	-	17
Непољопривредна	5530	2811	-	-	1788	1329	1482	2253	7	106
Мешовита	1595	823	475	247	381	289	221	518	-	12
Без прихода	83	29	-	-	16	11	2	65	-	23
3,01 - 5,00 ha	2943	1514	551	317	697	495	618	1077	-	54
Пољопривредна	409	209	250	148	29	19	1	129	-	8
Непољопривредна	1581	794	-	-	457	328	493	631	-	38
Мешовита	938	504	301	169	209	147	123	305	-	1
Без прихода	15	7	-	-	2	1	1	12	-	7
5,01 - 8,00 ha	845	456	214	131	200	141	151	279	1	15
Пољопривредна	132	72	91	57	5	3	-	36	-	3
Непољопривредна	326	176	-	-	106	75	99	120	1	11
Мешовита	384	206	123	74	87	62	52	122	-	1
Без прихода	3	2	-	-	2	1	-	1	-	-
8,01 -10,00 ha	103	57	25	13	24	16	18	36	-	-
Пољопривредна	25	15	14	8	4	2	-	7	-	-
Непољопривредна	47	25	-	-	12	9	14	21	-	-
Мешовита	31	17	11	5	8	5	4	8	-	-
Без прихода	-	-	-	-	-	-	-	-	-	-
10,01-15,00 ha	29	12	6	5	4	2	7	12	-	6
Пољопривредна	11	5	5	4	1	1	-	5	-	6
Непољопривредна	13	4	-	-	3	1	6	4	-	-
Мешовита	5	3	1	1	-	-	1	3	-	-
Без прихода	-	-	-	-	-	-	-	-	-	-
Преко 15,00 ha	17	7	-	-	5	5	1	11	-	-
Пољопривредна	-	-	-	-	-	-	-	-	-	-
Непољопривредна	17	7	-	-	5	5	1	11	-	-
Мешовита	-	-	-	-	-	-	-	-	-	-
Без прихода	-	-	-	-	-	-	-	-	-	-

1. ЧЛАНОВИ ГАЗДИНСТВА ПРЕМА ПОЛУ И АКТИВНОСТИ И УКУПНО КОРИШЋЕНОЈ ПОВРШИНИ ЗЕМЉИШТА

	Чланови газдинства		Чланови газдинства према активности						У ино- странству до годину дана	У ино- странству дуже од годину дана
	укупно ¹⁾	мушки	индивидуални пољопривредници		активни ван свог газдинства		са личним приходима	издр- жавани		
			укупно	мушки	укупно	мушки				
Куршумлија										
Укупно	7681	4021	1096	621	1912	1338	2193	2473	7	40
Пољопривредна	973	531	668	407	49	42	1	255	-	1
Непољопривредна	5310	2763	-	-	1599	1094	1938	1767	6	37
Мешовита	1212	675	428	214	253	196	248	282	1	1
Без прихода	186	52	-	-	11	6	6	169	-	1
Без земљишта	102	54	10	6	24	21	25	43	-	-
Пољопривредна	16	8	8	5	1	1	-	7	-	-
Непољопривредна	72	40	-	-	19	16	24	29	-	-
Мешовита	9	6	2	1	4	4	1	2	-	-
Без прихода	5	-	-	-	-	-	-	5	-	-
До 1,00 ha	1331	692	71	40	464	302	313	480	3	8
Пољопривредна	76	42	47	30	2	2	-	27	-	-
Непољопривредна	1144	587	-	-	431	278	301	409	3	8
Мешовита	94	57	24	10	30	21	12	28	-	-
Без прихода	17	6	-	-	1	1	-	16	-	-
1,01 - 3,00 ha	2274	1179	239	123	639	438	638	757	1	21
Пољопривредна	192	104	124	72	14	11	-	54	-	1
Непољопривредна	1701	878	-	-	543	363	578	579	1	19
Мешовита	319	181	115	51	76	62	59	69	-	-
Без прихода	62	16	-	-	6	2	1	55	-	1
3,01 - 5,00 ha	1580	824	212	117	384	270	481	501	2	5
Пољопривредна	182	98	134	78	8	8	-	40	-	-
Непољопривредна	1129	592	-	-	329	231	427	371	2	4
Мешовита	235	125	78	39	45	30	52	60	-	1
Без прихода	34	9	-	-	2	1	2	30	-	-
5,01 - 8,00 ha	1149	611	239	140	203	146	381	325	1	5
Пољопривредна	214	114	150	91	8	7	-	56	-	-
Непољопривредна	662	355	-	-	150	103	322	190	-	5
Мешовита	238	132	89	49	43	34	56	49	1	-
Без прихода	35	10	-	-	2	2	3	30	-	-
8,01 -10,00 ha	482	253	96	52	89	76	148	149	-	1
Пољопривредна	78	41	57	32	4	4	-	17	-	-
Непољопривредна	265	141	-	-	60	49	126	79	-	1
Мешовита	127	69	39	20	25	23	22	41	-	-
Без прихода	12	2	-	-	-	-	-	12	-	-
10,01-15,00 ha	438	218	108	60	61	44	140	129	-	-
Пољопривредна	101	53	67	39	7	4	-	27	-	-
Непољопривредна	233	110	-	-	41	32	113	79	-	-
Мешовита	90	48	41	21	13	8	27	9	-	-
Без прихода	14	7	-	-	-	-	-	14	-	-
Преко 15,00 ha	325	190	121	83	48	41	67	89	-	-
Пољопривредна	114	71	81	60	5	5	1	27	-	-
Непољопривредна	104	60	-	-	26	22	47	31	-	-
Мешовита	100	57	40	23	17	14	19	24	-	-
Без прихода	7	2	-	-	-	-	-	7	-	-

1. ЧЛАНОВИ ГАЗДИНСТВА ПРЕМА ПОЛУ И АКТИВНОСТИ И УКУПНО КОРИШЋЕНОЈ ПОВРШИНИ ЗЕМЉИШТА

	Чланови газдинства		Чланови газдинства према активности						У ино- странству до годину дана	У ино- странству дуже од годину дана
	укупно ¹⁾	мушки	индивидуални пољопривредници		активни ван свог газдинства		са личним приходима	издр- жавани		
			укупно	мушки	укупно	мушки				
Прокупље										
Укупно	18835	9551	2503	1409	4756	3143	5572	5983	21	438
Пољопривредна	2059	1081	1397	813	102	67	7	553	-	36
Непољопривредна	13079	6569	-	-	3857	2514	4943	4260	19	322
Мешовита	3344	1769	1106	596	752	531	604	881	1	11
Без прихода	353	132	-	-	45	31	18	289	1	69
Без земљишта	90	46	3	2	27	17	23	37	-	3
Пољопривредна	9	5	3	2	2	2	-	4	-	-
Непољопривредна	80	41	-	-	25	15	23	32	-	3
Мешовита	-	-	-	-	-	-	-	-	-	-
Без прихода	1	-	-	-	-	-	-	1	-	-
До 1,00 ha	4165	2065	226	134	1328	848	1183	1424	4	122
Пољопривредна	221	116	128	74	21	14	2	70	-	-
Непољопривредна	3507	1728	-	-	1197	763	1129	1178	3	99
Мешовита	308	166	98	60	82	53	48	80	-	2
Без прихода	129	55	-	-	28	18	4	96	1	21
1,01 - 3,00 ha	8718	4430	1084	589	2253	1502	2623	2749	9	205
Пољопривредна	881	466	590	344	41	28	2	248	-	13
Непољопривредна	6197	3125	-	-	1862	1221	2322	2004	9	159
Мешовита	1503	787	494	245	338	244	289	382	-	1
Без прихода	137	52	-	-	12	9	10	115	-	32
3,01 - 5,00 ha	3850	1973	726	413	780	528	1129	1209	6	78
Пољопривредна	613	318	423	246	24	15	1	165	-	22
Непољопривредна	2265	1154	-	-	555	369	971	734	5	41
Мешовита	922	483	303	167	197	141	153	268	1	1
Без прихода	50	18	-	-	4	3	4	42	-	14
5,01 - 8,00 ha	1425	729	313	177	276	183	437	397	2	24
Пољопривредна	215	111	160	89	8	5	2	45	-	1
Непољопривредна	746	379	-	-	166	110	349	229	2	15
Мешовита	444	235	153	88	101	67	86	104	-	7
Без прихода	20	4	-	-	1	1	-	19	-	1
8,01 -10,00 ha	262	130	53	32	47	30	91	71	-	6
Пољопривредна	46	26	33	22	4	2	-	9	-	-
Непољопривредна	150	73	-	-	30	20	77	43	-	5
Мешовита	55	30	20	10	13	8	14	8	-	-
Без прихода	11	1	-	-	-	-	-	11	-	1
10,01-15,00 ha	207	113	56	36	25	20	61	65	-	-
Пољопривредна	42	23	37	22	-	-	-	5	-	-
Непољопривредна	99	53	-	-	12	10	54	33	-	-
Мешовита	61	35	19	14	13	10	7	22	-	-
Без прихода	5	2	-	-	-	-	-	5	-	-
Преко 15,00 ha	118	65	42	26	20	15	25	31	-	-
Пољопривредна	32	16	23	14	2	1	-	7	-	-
Непољопривредна	35	16	-	-	10	6	18	7	-	-
Мешовита	51	33	19	12	8	8	7	17	-	-
Без прихода	-	-	-	-	-	-	-	-	-	-

1. ЧЛАНОВИ ГАЗДИНСТВА ПРЕМА ПОЛУ И АКТИВНОСТИ И УКУПНО КОРИШЋЕНОЈ ПОВРШИНИ ЗЕМЉИШТА

	Чланови газдинства		Чланови газдинства према активности						У ино- странству до годину дана	У ино- странству дуже од годину дана
	укупно ¹⁾	мушки	индивидуални пољопривредници		активни ван свог газдинства		са личним приходима	издр- жавани		
			укупно	мушки	укупно	мушки				
Пиротски округ										
Укупно	46798	23972	3800	2144	14223	8834	16773	11963	39	217
Пољопривредна	2808	1507	2167	1258	133	97	18	490	-	9
Непољопривредна	38718	19738	-	-	12925	7955	15630	10133	30	161
Мешовита	4627	2489	1633	886	1066	712	1073	846	9	9
Без прихода	645	238	-	-	99	70	52	494	-	38
Без земљишта	292	152	14	7	93	63	100	85	-	1
Пољопривредна	13	7	6	4	2	2	-	5	-	-
Непољопривредна	248	130	-	-	86	57	97	65	-	1
Мешовита	20	12	8	3	5	4	3	4	-	-
Без прихода	11	3	-	-	-	-	-	11	-	-
До 1,00 ha	16677	8351	436	226	6700	3923	4893	4631	17	87
Пољопривредна	365	193	249	142	33	20	5	78	-	-
Непољопривредна	15415	7729	-	-	6392	3728	4771	4237	15	64
Мешовита	657	341	187	84	214	133	103	151	2	-
Без прихода	240	88	-	-	61	42	14	165	-	23
1,01 - 3,00 ha	16619	8482	1392	744	4811	3056	6241	4163	12	73
Пољопривредна	1001	510	773	420	49	38	3	176	-	4
Непољопривредна	13540	6903	-	-	4273	2699	5808	3452	7	56
Мешовита	1841	989	619	324	464	302	404	349	5	8
Без прихода	237	80	-	-	25	17	26	186	-	5
3,01 - 5,00 ha	6998	3661	835	469	1535	1037	2914	1710	4	24
Пољопривредна	605	328	475	279	27	19	6	97	-	4
Непољопривредна	5355	2781	-	-	1304	869	2650	1398	3	17
Мешовита	959	521	360	190	198	145	251	149	1	1
Без прихода	79	31	-	-	6	4	7	66	-	2
5,01 - 8,00 ha	3913	2069	604	365	722	488	1712	872	3	25
Пољопривредна	423	236	339	210	12	10	3	69	-	1
Непољопривредна	2766	1447	-	-	588	396	1518	657	3	20
Мешовита	674	364	265	155	116	76	188	105	-	-
Без прихода	50	22	-	-	6	6	3	41	-	4
8,01 -10,00 ha	1117	610	208	131	194	148	457	256	2	6
Пољопривредна	165	91	124	75	7	6	1	33	-	-
Непољопривредна	715	389	-	-	149	111	402	162	2	2
Мешовита	219	120	84	56	37	30	52	46	-	-
Без прихода	18	10	-	-	1	1	2	15	-	4
10,01-15,00 ha	804	440	212	136	97	73	327	168	-	-
Пољопривредна	160	94	132	83	2	1	-	26	-	-
Непољопривредна	458	241	-	-	75	57	277	106	-	-
Мешовита	178	101	80	53	20	15	50	28	-	-
Без прихода	8	4	-	-	-	-	-	8	-	-
Преко 15,00 ha	378	207	99	66	71	46	129	78	1	1
Пољопривредна	76	48	69	45	1	1	-	6	-	-
Непољопривредна	221	118	-	-	58	38	107	56	-	1
Мешовита	79	41	30	21	12	7	22	14	1	-
Без прихода	2	-	-	-	-	-	-	2	-	-

1. ЧЛАНОВИ ГАЗДИНСТВА ПРЕМА ПОЛУ И АКТИВНОСТИ И УКУПНО КОРИШЋЕНОЈ ПОВРШИНИ ЗЕМЉИШТА

	Чланови газдинства		Чланови газдинства према активности					У ино- странству до годину дана	У ино- странству дуже од годину дана	
	укупно ¹⁾	мушки	индивидуални пољопривредници		активни ван свог газдинства		са личним приходима			издр- жавани
			укупно	мушки	укупно	мушки				
Бабушница										
Укупно	10768	5479	1254	696	2542	1681	4447	2507	18	36
Пољопривредна	792	426	564	318	56	40	2	170	-	-
Непољопривредна	7957	4008	-	-	2104	1391	3936	1906	11	23
Мешовита	1872	985	690	378	356	233	501	318	7	9
Без прихода	147	60	-	-	26	17	8	113	-	4
Без земљишта	75	37	7	3	27	20	15	26	-	-
Пољопривредна	7	4	3	2	1	1	-	3	-	-
Непољопривредна	53	27	-	-	25	18	12	16	-	-
Мешовита	8	4	4	1	1	1	3	-	-	-
Без прихода	7	2	-	-	-	-	-	7	-	-
До 1,00 ha	2069	1014	170	98	726	450	594	577	2	7
Пољопривредна	155	89	104	62	15	9	-	36	-	-
Непољопривредна	1688	810	-	-	650	401	558	479	1	5
Мешовита	188	100	66	36	52	33	35	34	1	-
Без прихода	38	15	-	-	9	7	1	28	-	2
1,01 - 3,00 ha	4152	2076	468	250	946	611	1806	924	8	14
Пољопривредна	293	151	217	114	19	14	1	56	-	-
Непољопривредна	3111	1546	-	-	779	509	1627	702	3	5
Мешовита	692	357	251	136	139	84	173	124	5	8
Без прихода	56	22	-	-	9	4	5	42	-	1
3,01 - 5,00 ha	2456	1272	318	174	487	341	1093	555	3	11
Пољопривредна	196	103	137	78	14	10	-	45	-	-
Непољопривредна	1756	903	-	-	380	262	957	417	2	10
Мешовита	476	257	181	96	88	66	135	71	1	1
Без прихода	28	9	-	-	5	3	1	22	-	-
5,01 - 8,00 ha	1398	747	207	118	249	178	662	277	3	3
Пољопривредна	96	55	74	44	6	5	1	15	-	-
Непољопривредна	936	499	-	-	186	138	551	196	3	2
Мешовита	351	183	133	74	54	32	109	55	-	-
Без прихода	15	10	-	-	3	3	1	11	-	1
8,01 -10,00 ha	343	187	42	26	63	49	149	87	2	1
Пољопривредна	26	12	16	9	1	1	-	9	-	-
Непољопривредна	237	131	-	-	51	39	128	56	2	1
Мешовита	79	43	26	17	11	9	21	21	-	-
Без прихода	1	1	-	-	-	-	-	1	-	-
10,01-15,00 ha	208	111	33	21	28	21	96	51	-	-
Пољопривредна	15	9	9	6	-	-	-	6	-	-
Непољопривредна	130	69	-	-	22	16	77	31	-	-
Мешовита	61	32	24	15	6	5	19	12	-	-
Без прихода	2	1	-	-	-	-	-	2	-	-
Преко 15,00 ha	67	35	9	6	16	11	32	10	-	-
Пољопривредна	4	3	4	3	-	-	-	-	-	-
Непољопривредна	46	23	-	-	11	8	26	9	-	-
Мешовита	17	9	5	3	5	3	6	1	-	-
Без прихода	-	-	-	-	-	-	-	-	-	-

1. ЧЛАНОВИ ГАЗДИНСТВА ПРЕМА ПОЛУ И АКТИВНОСТИ И УКУПНО КОРИШЋЕНОЈ ПОВРШИНИ ЗЕМЉИШТА

	Чланови газдинства		Чланови газдинства према активности						У ино- странству до годину дана	У ино- странству дуже од годину дана
	укупно ¹⁾	мушки	индивидуални пољопривредници		активни ван свог газдинства		са личним приходима	издр- жавани		
			укупно	мушки	укупно	мушки				
Бела Паланка										
Укупно	7019	3608	434	269	2062	1288	2580	1942	1	33
Пољопривредна	376	204	291	178	13	12	1	71	-	-
Непољопривредна	6050	3122	-	-	1935	1203	2461	1653	1	20
Мешовита	413	216	143	91	86	50	102	82	-	-
Без прихода	180	66	-	-	28	23	16	136	-	13
Без земљишта	57	29	1	1	21	11	17	18	-	1
Пољопривредна	2	1	-	-	1	1	-	1	-	-
Непољопривредна	51	26	-	-	19	10	17	15	-	1
Мешовита	4	2	1	1	1	-	-	2	-	-
Без прихода	-	-	-	-	-	-	-	-	-	-
До 1,00 ha	2574	1283	43	27	1031	611	766	734	-	23
Пољопривредна	36	18	23	12	5	5	1	7	-	-
Непољопривредна	2399	1203	-	-	984	581	753	662	-	10
Мешовита	74	37	20	15	23	10	8	23	-	-
Без прихода	65	25	-	-	19	15	4	42	-	13
1,01 - 3,00 ha	2425	1253	125	76	675	444	926	698	1	8
Пољопривредна	110	57	84	52	3	3	-	23	-	-
Непољопривредна	2113	1103	-	-	629	413	884	599	1	8
Мешовита	139	72	41	24	37	23	35	26	-	-
Без прихода	63	21	-	-	6	5	7	50	-	-
3,01 - 5,00 ha	988	519	97	50	205	136	438	248	-	-
Пољопривредна	70	36	61	33	-	-	-	9	-	-
Непољопривредна	807	426	-	-	185	121	414	208	-	-
Мешовита	93	50	36	17	19	14	22	16	-	-
Без прихода	18	7	-	-	1	1	2	15	-	-
5,01 - 8,00 ha	544	286	57	39	85	55	258	144	-	-
Пољопривредна	48	27	39	26	-	-	-	9	-	-
Непољопривредна	436	230	-	-	81	52	243	112	-	-
Мешовита	43	23	18	13	2	1	14	9	-	-
Без прихода	17	6	-	-	2	2	1	14	-	-
8,01 -10,00 ha	152	83	27	17	17	12	68	40	-	1
Пољопривредна	30	17	20	13	2	2	-	8	-	-
Непољопривредна	95	52	-	-	14	9	59	22	-	1
Мешовита	16	8	7	4	1	1	7	1	-	-
Без прихода	11	6	-	-	-	-	2	9	-	-
10,01-15,00 ha	185	100	58	40	15	10	72	40	-	-
Пољопривредна	54	30	43	26	1	-	-	10	-	-
Непољопривредна	94	50	-	-	11	9	61	22	-	-
Мешовита	33	19	15	14	3	1	11	4	-	-
Без прихода	4	1	-	-	-	-	-	4	-	-
Преко 15,00 ha	94	55	26	19	13	9	35	20	-	-
Пољопривредна	26	18	21	16	1	1	-	4	-	-
Непољопривредна	55	32	-	-	12	8	30	13	-	-
Мешовита	11	5	5	3	-	-	5	1	-	-
Без прихода	2	-	-	-	-	-	-	2	-	-

1. ЧЛАНОВИ ГАЗДИНСТВА ПРЕМА ПОЛУ И АКТИВНОСТИ И УКУПНО КОРИШЋЕНОЈ ПОВРШИНИ ЗЕМЉИШТА

	Чланови газдинства		Чланови газдинства према активности						У ино- странству до годину дана	У ино- странству дуже од годину дана
	укупно ¹⁾	мушки	индивидуални пољопривредници		активни ван свог газдинства		са личним приходима	издр- жавани		
			укупно	мушки	укупно	мушки				
Димитровград										
Укупно	5141	2671	636	360	1757	1056	1627	1119	2	40
Пољопривредна	564	299	497	279	10	9	5	52	-	8
Непољопривредна	4119	2136	-	-	1623	968	1535	960	1	28
Мешовита	378	210	139	81	114	72	73	51	1	-
Без прихода	80	26	-	-	10	7	14	56	-	4
Без земљишта	37	21	-	-	13	11	18	6	-	-
Пољопривредна	-	-	-	-	-	-	-	-	-	-
Непољопривредна	36	21	-	-	13	11	18	5	-	-
Мешовита	-	-	-	-	-	-	-	-	-	-
Без прихода	1	-	-	-	-	-	-	1	-	-
До 1,00 ha	1988	1015	54	19	821	472	633	479	1	14
Пољопривредна	30	13	28	12	-	-	-	2	-	-
Непољопривредна	1849	947	-	-	789	451	611	449	-	12
Мешовита	78	44	26	7	25	17	17	9	1	-
Без прихода	31	11	-	-	7	4	5	19	-	2
1,01 - 3,00 ha	1803	937	202	109	612	371	591	397	1	14
Пољопривредна	185	90	159	81	5	5	-	21	-	4
Непољопривредна	1463	770	-	-	562	338	563	337	1	9
Мешовита	123	70	43	28	42	25	21	17	-	-
Без прихода	32	7	-	-	3	3	7	22	-	1
3,01 - 5,00 ha	597	317	145	90	143	92	201	108	-	6
Пољопривредна	129	72	114	70	-	-	4	11	-	4
Непољопривредна	382	196	-	-	122	77	180	80	-	1
Мешовита	79	45	31	20	21	15	15	12	-	-
Без прихода	7	4	-	-	-	-	2	5	-	1
5,01 - 8,00 ha	429	228	123	75	102	65	130	74	-	5
Пољопривредна	111	63	101	61	1	1	1	8	-	-
Непољопривредна	266	139	-	-	92	60	116	58	-	5
Мешовита	46	25	22	14	9	4	13	2	-	-
Без прихода	6	1	-	-	-	-	-	6	-	-
8,01 -10,00 ha	145	77	46	27	35	25	29	35	-	-
Пољопривредна	46	24	35	19	4	3	-	7	-	-
Непољопривредна	61	33	-	-	21	15	24	16	-	-
Мешовита	36	18	11	8	10	7	5	10	-	-
Без прихода	2	2	-	-	-	-	-	2	-	-
10,01-15,00 ha	86	46	40	25	15	11	17	14	-	-
Пољопривредна	40	24	38	24	-	-	-	2	-	-
Непољопривредна	41	19	-	-	14	10	16	11	-	-
Мешовита	4	2	2	1	1	1	1	-	-	-
Без прихода	1	1	-	-	-	-	-	1	-	-
Преко 15,00 ha	56	30	26	15	16	9	8	6	-	1
Пољопривредна	23	13	22	12	-	-	-	1	-	-
Непољопривредна	21	11	-	-	10	6	7	4	-	1
Мешовита	12	6	4	3	6	3	1	1	-	-
Без прихода	-	-	-	-	-	-	-	-	-	-

1. ЧЛАНОВИ ГАЗДИНСТВА ПРЕМА ПОЛУ И АКТИВНОСТИ И УКУПНО КОРИШЋЕНОЈ ПОВРШИНИ ЗЕМЉИШТА

	Чланови газдинства		Чланови газдинства према активности						У ино- странству до годину дана	У ино- странству дуже од годину дана
	укупно ¹⁾	мушки	индивидуални пољопривредници		активни ван свог газдинства		са личним приходима	издр- жавани		
			укупно	мушки	укупно	мушки				
Пирот										
Укупно	23870	12214	1476	819	7862	4809	8119	6395	18	108
Пољопривредна	1076	578	815	483	54	36	10	197	-	1
Непољопривредна	20592	10472	-	-	7263	4393	7698	5614	17	90
Мешовита	1964	1078	661	336	510	357	397	395	1	-
Без прихода	238	86	-	-	35	23	14	189	-	17
Без земљишта	123	65	6	3	32	21	50	35	-	-
Пољопривредна	4	2	3	2	-	-	-	1	-	-
Непољопривредна	108	56	-	-	29	18	50	29	-	-
Мешовита	8	6	3	1	3	3	-	2	-	-
Без прихода	3	1	-	-	-	-	-	3	-	-
До 1,00 ha	10046	5039	169	82	4122	2390	2900	2841	14	43
Пољопривредна	144	73	94	56	13	6	4	33	-	-
Непољопривредна	9479	4769	-	-	3969	2295	2849	2647	14	37
Мешовита	317	160	75	26	114	73	43	85	-	-
Без прихода	106	37	-	-	26	16	4	76	-	6
1,01 - 3,00 ha	8239	4216	597	309	2578	1630	2918	2144	2	37
Пољопривредна	413	212	313	173	22	16	2	76	-	-
Непољопривредна	6853	3484	-	-	2303	1439	2734	1814	2	34
Мешовита	887	490	284	136	246	170	175	182	-	-
Без прихода	86	30	-	-	7	5	7	72	-	3
3,01 - 5,00 ha	2957	1553	275	155	700	468	1182	799	1	7
Пољопривредна	210	117	163	98	13	9	2	32	-	-
Непољопривредна	2410	1256	-	-	617	409	1099	693	1	6
Мешовита	311	169	112	57	70	50	79	50	-	-
Без прихода	26	11	-	-	-	-	2	24	-	1
5,01 - 8,00 ha	1542	808	217	133	286	190	662	377	-	17
Пољопривредна	168	91	125	79	5	4	1	37	-	1
Непољопривредна	1128	579	-	-	229	146	608	291	-	13
Мешовита	234	133	92	54	51	39	52	39	-	-
Без прихода	12	5	-	-	1	1	1	10	-	3
8,01 -10,00 ha	477	263	93	61	79	62	211	94	-	4
Пољопривредна	63	38	53	34	-	-	1	9	-	-
Непољопривредна	322	173	-	-	63	48	191	68	-	-
Мешовита	88	51	40	27	15	13	19	14	-	-
Без прихода	4	1	-	-	1	1	-	3	-	4
10,01-15,00 ha	325	183	81	50	39	31	142	63	-	-
Пољопривредна	51	31	42	27	1	1	-	8	-	-
Непољопривредна	193	103	-	-	28	22	123	42	-	-
Мешовита	80	48	39	23	10	8	19	12	-	-
Без прихода	1	1	-	-	-	-	-	1	-	-
Преко 15,00 ha	161	87	38	26	26	17	54	42	1	-
Пољопривредна	23	14	22	14	-	-	-	1	-	-
Непољопривредна	99	52	-	-	25	16	44	30	-	-
Мешовита	39	21	16	12	1	1	10	11	1	-
Без прихода	-	-	-	-	-	-	-	-	-	-

1. ЧЛАНОВИ ГАЗДИНСТВА ПРЕМА ПОЛУ И АКТИВНОСТИ И УКУПНО КОРИШЋЕНОЈ ПОВРШИНИ ЗЕМЉИШТА

	Чланови газдинства		Чланови газдинства према активности						У ино- странству до годину дана	У ино- странству дуже од годину дана
	укупно ¹⁾	мушки	индивидуални пољопривредници		активни ван свог газдинства		са личним приходима	издр- жавани		
			укупно	мушки	укупно	мушки				
Јабланички округ										
Укупно	117478	59634	23834	12906	30705	20369	23926	38830	183	2422
Пољопривредна	20613	10598	12897	7390	1613	982	28	6073	2	339
Непољопривредна	62510	31449	-	-	21430	14042	18754	22199	127	1416
Мешовита	33097	17098	10937	5516	7439	5186	5113	9562	46	309
Без прихода	1258	489	-	-	223	159	31	996	8	358
Без земљишта	346	166	32	16	122	80	58	134	-	3
Пољопривредна	51	27	21	13	4	3	-	26	-	1
Непољопривредна	260	123	-	-	109	68	55	96	-	2
Мешовита	34	16	11	3	9	9	3	11	-	-
Без прихода	1	-	-	-	-	-	-	1	-	-
До 1,00 ha	36472	18208	4332	2264	11966	7749	7502	12624	48	742
Пољопривредна	4052	2023	2324	1335	416	236	5	1307	-	59
Непољопривредна	25354	12601	-	-	9695	6183	6586	9033	40	479
Мешовита	6570	3392	2008	929	1745	1258	895	1916	6	61
Без прихода	496	192	-	-	110	72	16	368	2	143
1,01 - 3,00 ha	54053	27534	11735	6303	13562	9088	10729	17933	94	1124
Пољопривредна	9833	5068	6139	3499	768	463	9	2915	2	171
Непољопривредна	26596	13449	-	-	8831	5894	8125	9578	62	685
Мешовита	17117	8820	5596	2804	3885	2674	2587	5025	24	131
Без прихода	507	197	-	-	78	57	8	415	6	137
3,01 - 5,00 ha	16144	8295	4508	2488	3271	2188	3403	4934	28	328
Пољопривредна	3705	1905	2421	1370	255	162	7	1022	-	48
Непољопривредна	6297	3223	-	-	1790	1195	2348	2138	21	161
Мешовита	5997	3113	2087	1118	1205	813	1044	1654	7	63
Без прихода	145	54	-	-	21	18	4	120	-	56
5,01 - 8,00 ha	6515	3360	1995	1124	1150	792	1391	1972	7	133
Пољопривредна	1780	935	1199	699	107	71	5	469	-	33
Непољопривредна	2521	1292	-	-	664	455	995	861	1	53
Мешовита	2169	1111	796	425	375	263	390	602	6	38
Без прихода	45	22	-	-	4	3	1	40	-	9
8,01 -10,00 ha	1521	794	456	256	246	180	325	493	1	21
Пољопривредна	446	237	299	180	21	17	-	126	-	-
Непољопривредна	622	320	-	-	145	101	256	220	1	2
Мешовита	424	227	157	76	77	59	68	122	-	10
Без прихода	29	10	-	-	3	3	1	25	-	9
10,01-15,00 ha	1439	747	456	276	231	171	324	427	1	46
Пољопривредна	397	219	283	173	14	12	1	99	-	20
Непољопривредна	545	273	-	-	126	91	242	177	-	22
Мешовита	467	244	173	103	85	63	80	128	1	1
Без прихода	30	11	-	-	6	5	1	23	-	3
Преко 15,00 ha	988	530	320	179	157	121	194	313	4	25
Пољопривредна	349	184	211	121	28	18	1	109	-	7
Непољопривредна	315	168	-	-	70	55	147	96	2	12
Мешовита	319	175	109	58	58	47	46	104	2	5
Без прихода	5	3	-	-	1	1	-	4	-	1

1. ЧЛАНОВИ ГАЗДИНСТВА ПРЕМА ПОЛУ И АКТИВНОСТИ И УКУПНО КОРИШЋЕНОЈ ПОВРШИНИ ЗЕМЉИШТА

	Чланови газдинства		Чланови газдинства према активности						У ино- странству до годину дана	У ино- странству дуже од годину дана
	укупно ¹⁾	мушки	индивидуални пољопривредници		активни ван свог газдинства		са личним приходима	издр- жавани		
			укупно	мушки	укупно	мушки				
Бојник										
Укупно	9071	4573	2144	1028	1898	1334	2710	2311	8	149
Пољопривредна	1348	691	837	478	125	85	4	382	-	24
Непољопривредна	3922	1930	-	-	1018	674	1832	1069	3	73
Мешовита	3724	1925	1307	550	747	569	870	795	5	33
Без прихода	77	27	-	-	8	6	4	65	-	19
Без земљишта	39	18	7	2	13	8	9	10	-	-
Пољопривредна	4	2	1	1	-	-	-	3	-	-
Непољопривредна	20	9	-	-	8	3	8	4	-	-
Мешовита	15	7	6	1	5	5	1	3	-	-
Без прихода	-	-	-	-	-	-	-	-	-	-
До 1,00 ha	1484	724	205	89	407	277	410	461	1	32
Пољопривредна	200	97	92	52	27	16	-	81	-	5
Непољопривредна	914	437	-	-	281	184	348	284	1	18
Мешовита	352	184	113	37	96	75	60	83	-	-
Без прихода	18	6	-	-	3	2	2	13	-	9
1,01 - 3,00 ha	4344	2186	1021	481	963	682	1232	1123	5	75
Пољопривредна	668	348	423	241	62	45	2	181	-	17
Непољопривредна	1893	926	-	-	529	350	837	526	1	38
Мешовита	1736	895	598	240	368	284	392	374	4	14
Без прихода	47	17	-	-	4	3	1	42	-	6
3,01 - 5,00 ha	2205	1120	618	310	364	257	717	505	1	24
Пољопривредна	333	166	224	125	21	14	1	87	-	2
Непољопривредна	750	379	-	-	141	97	428	180	1	10
Мешовита	1111	572	394	185	201	145	287	229	-	8
Без прихода	11	3	-	-	1	1	1	9	-	4
5,01 - 8,00 ha	803	422	237	117	125	91	261	179	1	18
Пољопривредна	125	67	83	50	13	9	1	28	-	-
Непољопривредна	271	145	-	-	51	35	158	62	-	7
Мешовита	407	210	154	67	61	47	102	89	1	11
Без прихода	-	-	-	-	-	-	-	-	-	-
8,01 -10,00 ha	128	66	40	18	16	12	47	25	-	-
Пољопривредна	12	7	11	6	-	-	-	1	-	-
Непољопривредна	48	22	-	-	7	4	31	10	-	-
Мешовита	68	37	29	12	9	8	16	14	-	-
Без прихода	-	-	-	-	-	-	-	-	-	-
10,01-15,00 ha	56	30	11	8	10	7	27	8	-	-
Пољопривредна	5	3	2	2	2	1	-	1	-	-
Непољопривредна	22	10	-	-	1	1	18	3	-	-
Мешовита	28	16	9	6	7	5	9	3	-	-
Без прихода	1	1	-	-	-	-	-	1	-	-
Преко 15,00 ha	12	7	5	3	-	-	7	-	-	-
Пољопривредна	1	1	1	1	-	-	-	-	-	-
Непољопривредна	4	2	-	-	-	-	4	-	-	-
Мешовита	7	4	4	2	-	-	3	-	-	-
Без прихода	-	-	-	-	-	-	-	-	-	-

1. ЧЛАНОВИ ГАЗДИНСТВА ПРЕМА ПОЛУ И АКТИВНОСТИ И УКУПНО КОРИШЋЕНОЈ ПОВРШИНИ ЗЕМЉИШТА

	Чланови газдинства		Чланови газдинства према активности						У ино- странству до годину дана	У ино- странству дуже од годину дана
	укупно ¹⁾	мушки	индивидуални пољопривредници		активни ван свог газдинства		са личним приходима	издр- жавани		
			укупно	мушки	укупно	мушки				
Власотинце										
Укупно	17940	9123	3105	1777	4748	3268	3746	6328	13	174
Пољопривредна	3216	1621	1942	1119	284	169	2	988	-	29
Непољопривредна	11023	5578	-	-	3620	2495	3236	4157	10	95
Мешовита	3549	1873	1163	658	833	595	502	1048	3	14
Без прихода	152	51	-	-	11	9	6	135	-	36
Без земљишта	51	24	5	3	12	8	6	28	-	-
Пољопривредна	13	7	4	2	2	2	-	7	-	-
Непољопривредна	30	15	-	-	10	6	5	15	-	-
Мешовита	8	2	1	1	-	-	1	6	-	-
Без прихода	-	-	-	-	-	-	-	-	-	-
До 1,00 ha	7481	3760	915	529	2377	1558	1459	2723	7	68
Пољопривредна	1110	558	643	377	101	52	-	366	-	8
Непољопривредна	5451	2739	-	-	2023	1336	1355	2066	7	46
Мешовита	875	451	272	152	246	164	101	256	-	2
Без прихода	45	12	-	-	7	6	3	35	-	12
1,01 - 3,00 ha	7741	3950	1580	898	1843	1319	1592	2722	4	78
Пољопривредна	1640	828	990	568	144	91	1	505	-	15
Непољопривредна	4212	2141	-	-	1273	912	1346	1590	3	40
Мешовита	1809	953	590	330	423	314	242	553	1	5
Без прихода	80	28	-	-	3	2	3	74	-	18
3,01 - 5,00 ha	1819	946	422	242	358	261	459	578	2	23
Пољопривредна	305	155	210	116	24	14	-	71	-	3
Непољопривредна	880	450	-	-	210	161	349	321	-	9
Мешовита	617	335	212	126	124	86	110	169	2	7
Без прихода	17	6	-	-	-	-	-	17	-	4
5,01 - 8,00 ha	616	319	138	80	114	90	175	189	-	3
Пољопривредна	115	58	73	43	11	9	1	30	-	3
Непољопривредна	315	163	-	-	71	57	135	109	-	-
Мешовита	182	96	65	37	32	24	39	46	-	-
Без прихода	4	2	-	-	-	-	-	4	-	-
8,01 -10,00 ha	153	86	35	18	26	22	35	57	-	2
Пољопривредна	29	13	19	11	2	1	-	8	-	-
Непољопривредна	78	44	-	-	15	13	29	34	-	-
Мешовита	41	26	16	7	8	7	6	11	-	-
Без прихода	5	3	-	-	1	1	-	4	-	2
10,01-15,00 ha	54	26	7	5	12	6	15	20	-	-
Пољопривредна	-	-	-	-	-	-	-	-	-	-
Непољопривредна	36	16	-	-	12	6	12	12	-	-
Мешовита	17	10	7	5	-	-	3	7	-	-
Без прихода	1	-	-	-	-	-	-	1	-	-
Преко 15,00 ha	25	12	3	2	6	4	5	11	-	-
Пољопривредна	4	2	3	2	-	-	-	1	-	-
Непољопривредна	21	10	-	-	6	4	5	10	-	-
Мешовита	-	-	-	-	-	-	-	-	-	-
Без прихода	-	-	-	-	-	-	-	-	-	-

1. ЧЛАНОВИ ГАЗДИНСТВА ПРЕМА ПОЛУ И АКТИВНОСТИ И УКУПНО КОРИШЋЕНОЈ ПОВРШИНИ ЗЕМЉИШТА

	Чланови газдинства		Чланови газдинства према активности						У ино- странству до годину дана	У ино- странству дуже од годину дана
	укупно ¹⁾	мушки	индивидуални пољопривредници		активни ван свог газдинства		са личним приходима	издр- жавани		
			укупно	мушки	укупно	мушки				
Лебане										
Укупно	13856	7053	3993	2196	3298	2051	2331	4199	35	262
Пољопривредна	3870	2032	2532	1432	290	179	8	1039	1	55
Непољопривредна	5700	2868	-	-	2115	1300	1655	1903	27	117
Мешовита	4177	2115	1461	764	876	563	665	1169	6	47
Без прихода	109	38	-	-	17	9	3	88	1	43
Без земљишта	96	46	11	5	32	20	11	42	-	-
Пољопривредна	22	12	9	5	1	1	-	12	-	-
Непољопривредна	67	30	-	-	29	17	10	28	-	-
Мешовита	7	4	2	-	2	2	1	2	-	-
Без прихода	-	-	-	-	-	-	-	-	-	-
До 1,00 ha	2121	1051	243	138	767	473	421	683	7	62
Пољопривредна	301	153	160	96	34	18	-	107	-	2
Непољопривредна	1530	760	-	-	654	403	372	497	7	35
Мешовита	271	131	83	42	75	50	48	65	-	7
Без прихода	19	7	-	-	4	2	1	14	-	18
1,01 - 3,00 ha	6386	3257	1715	937	1558	957	1105	1989	19	97
Пољопривредна	1637	858	1018	565	142	86	3	473	1	23
Непољопривредна	2660	1346	-	-	965	588	782	899	14	44
Мешовита	2025	1030	697	372	439	277	320	566	3	22
Без прихода	64	23	-	-	12	6	-	51	1	8
3,01 - 5,00 ha	3286	1682	1163	631	647	418	532	937	7	85
Пољопривредна	1055	545	725	405	73	45	3	254	-	22
Непољопривредна	976	505	-	-	319	206	327	324	6	34
Мешовита	1235	626	438	226	254	166	200	342	1	13
Без прихода	20	6	-	-	1	1	2	17	-	16
5,01 - 8,00 ha	1437	736	584	327	238	144	201	412	2	13
Пољопривредна	584	312	412	235	31	22	1	140	-	4
Непољопривредна	383	187	-	-	131	74	124	128	-	4
Мешовита	466	235	172	92	76	48	76	140	2	4
Без прихода	4	2	-	-	-	-	-	4	-	1
8,01 -10,00 ha	225	122	116	65	33	25	26	50	-	1
Пољопривредна	112	65	88	54	6	5	-	18	-	-
Непољопривредна	40	21	-	-	10	7	19	11	-	-
Мешовита	72	36	28	11	17	13	7	20	-	1
Без прихода	1	-	-	-	-	-	-	1	-	-
10,01-15,00 ha	234	123	126	74	18	12	28	62	-	4
Пољопривредна	115	66	91	57	1	1	1	22	-	4
Непољопривредна	35	15	-	-	6	4	16	13	-	-
Мешовита	83	42	35	17	11	7	11	26	-	-
Без прихода	1	-	-	-	-	-	-	1	-	-
Преко 15,00 ha	71	36	35	19	5	2	7	24	-	-
Пољопривредна	44	21	29	15	2	1	-	13	-	-
Непољопривредна	9	4	-	-	1	1	5	3	-	-
Мешовита	18	11	6	4	2	-	2	8	-	-
Без прихода	-	-	-	-	-	-	-	-	-	-

1. ЧЛАНОВИ ГАЗДИНСТВА ПРЕМА ПОЛУ И АКТИВНОСТИ И УКУПНО КОРИШЋЕНОЈ ПОВРШИНИ ЗЕМЉИШТА

	Чланови газдинства		Чланови газдинства према активности						У ино- странству до годину дана	У ино- странству дуже од годину дана
	укупно ¹⁾	мушки	индивидуални пољопривредници		активни ван свог газдинства		са личним приходима	издр- жавани		
			укупно	мушки	укупно	мушки				
Лесковац										
Укупно	69417	35200	13316	7142	19315	12654	13074	23603	109	1648
Пољопривредна	10818	5529	6750	3849	853	508	10	3204	1	186
Непољопривредна	37455	18850	-	-	13574	8768	10162	13644	75	1038
Мешовита	20400	10522	6566	3293	4746	3280	2890	6172	26	188
Без прихода	744	299	-	-	142	98	12	583	7	236
Без земљишта	82	39	5	3	31	22	15	31	-	2
Пољопривредна	5	3	3	2	1	-	-	1	-	-
Непољопривредна	72	33	-	-	28	20	15	29	-	2
Мешовита	4	3	2	1	2	2	-	-	-	-
Без прихода	1	-	-	-	-	-	-	1	-	-
До 1,00 ha	24637	12303	2872	1450	8230	5316	5010	8494	31	557
Пољопривредна	2309	1143	1349	761	250	147	5	705	-	40
Непољопривредна	16922	8409	-	-	6577	4150	4318	6004	23	365
Мешовита	5020	2597	1523	689	1318	964	678	1495	6	50
Без прихода	386	154	-	-	85	55	9	290	2	102
1,01 - 3,00 ha	33643	17161	7191	3848	8779	5819	6131	11482	60	839
Пољопривредна	5658	2909	3557	2037	409	234	3	1688	1	111
Непољопривредна	16388	8319	-	-	5711	3777	4535	6104	38	538
Мешовита	11326	5822	3634	1811	2612	1772	1590	3474	16	88
Без прихода	271	111	-	-	47	36	3	216	5	102
3,01 - 5,00 ha	7625	3917	2097	1182	1650	1068	1324	2539	15	168
Пољопривредна	1819	931	1137	643	129	85	1	552	-	21
Непољопривредна	2941	1504	-	-	936	602	904	1090	11	89
Мешовита	2812	1460	960	539	578	376	419	851	4	34
Без прихода	53	22	-	-	7	5	-	46	-	24
5,01 - 8,00 ha	2439	1262	780	448	464	312	431	763	1	55
Пољопривредна	685	359	460	265	48	29	1	176	-	13
Непољопривредна	841	433	-	-	248	168	287	305	1	29
Мешовита	892	460	320	183	165	113	143	264	-	8
Без прихода	21	10	-	-	3	2	-	18	-	5
8,01 -10,00 ha	434	223	141	76	75	53	75	142	1	8
Пољопривредна	138	73	89	51	10	8	-	39	-	-
Непољопривредна	150	76	-	-	37	24	53	59	1	-
Мешовита	138	74	52	25	28	21	22	36	-	6
Без прихода	8	-	-	-	-	-	-	8	-	2
10,01-15,00 ha	385	204	160	96	59	45	63	103	-	11
Пољопривредна	142	75	109	63	5	4	-	28	-	1
Непољопривредна	98	53	-	-	23	17	39	36	-	10
Мешовита	143	76	51	33	31	24	24	37	-	-
Без прихода	2	-	-	-	-	-	-	2	-	-
Преко 15,00 ha	172	91	70	39	27	19	25	49	1	8
Пољопривредна	62	36	46	27	1	1	-	15	-	-
Непољопривредна	43	23	-	-	14	10	11	17	1	5
Мешовита	65	30	24	12	12	8	14	15	-	2
Без прихода	2	2	-	-	-	-	-	2	-	1

1. ЧЛАНОВИ ГАЗДИНСТВА ПРЕМА ПОЛУ И АКТИВНОСТИ И УКУПНО КОРИШЋЕНОЈ ПОВРШИНИ ЗЕМЉИШТА

	Чланови газдинства		Чланови газдинства према активности						У ино- странству до годину дана	У ино- странству дуже од годину дана
	укупно ¹⁾	мушки	индивидуални пољопривредници		активни ван свог газдинства		са личним приходима	издр- жавани		
			укупно	мушки	укупно	мушки				
Медвеђа										
Укупно	5587	2880	1201	716	1096	789	1339	1933	18	178
Пољопривредна	1313	696	810	496	56	37	4	443	-	45
Непољопривредна	3021	1541	-	-	794	565	1177	1038	12	86
Мешовита	1116	587	391	220	212	160	152	355	6	26
Без прихода	137	56	-	-	34	27	6	97	-	21
Без земљишта	61	31	4	3	22	15	15	20	-	1
Пољопривредна	7	3	4	3	-	-	-	3	-	1
Непољопривредна	54	28	-	-	22	15	15	17	-	-
Мешовита	-	-	-	-	-	-	-	-	-	-
Без прихода	-	-	-	-	-	-	-	-	-	-
До 1,00 ha	493	242	84	51	117	73	109	181	2	21
Пољопривредна	115	61	71	43	2	1	-	42	-	4
Непољопривредна	325	152	-	-	102	66	104	117	2	14
Мешовита	35	20	13	8	6	2	4	12	-	2
Без прихода	18	9	-	-	7	4	1	10	-	1
1,01 - 3,00 ha	1150	590	192	114	251	176	313	388	6	29
Пољопривредна	215	117	143	84	8	5	-	64	-	5
Непољопривредна	764	388	-	-	207	149	288	263	6	22
Мешовита	145	77	49	30	29	17	24	43	-	1
Без прихода	26	8	-	-	7	5	1	18	-	1
3,01 - 5,00 ha	891	469	193	114	192	138	208	295	3	25
Пољопривредна	186	103	118	76	8	4	2	58	-	-
Непољопривредна	465	245	-	-	131	89	183	148	3	16
Мешовита	201	106	75	38	43	36	22	61	-	1
Без прихода	39	15	-	-	10	9	1	28	-	8
5,01 - 8,00 ha	1049	530	249	148	173	127	250	374	3	44
Пољопривредна	262	134	169	105	4	2	1	88	-	13
Непољопривредна	564	287	-	-	129	95	220	215	-	13
Мешовита	212	103	80	43	39	29	28	62	3	15
Без прихода	11	6	-	-	1	1	1	9	-	3
8,01 -10,00 ha	560	287	124	79	95	67	123	218	-	10
Пољопривредна	155	79	92	58	3	3	-	60	-	-
Непољопривредна	285	147	-	-	75	52	105	105	-	2
Мешовита	105	54	32	21	15	10	17	41	-	3
Без прихода	15	7	-	-	2	2	1	12	-	5
10,01-15,00 ha	677	349	148	91	127	97	173	228	1	31
Пољопривредна	135	75	81	51	6	6	-	48	-	15
Непољопривредна	328	167	-	-	79	59	142	107	-	12
Мешовита	189	97	67	40	36	27	30	55	1	1
Без прихода	25	10	-	-	6	5	1	18	-	3
Преко 15,00 ha	706	382	207	116	119	96	148	229	3	17
Пољопривредна	238	124	132	76	25	16	1	80	-	7
Непољопривредна	236	127	-	-	49	40	120	66	1	7
Мешовита	229	130	75	40	44	39	27	81	2	3
Без прихода	3	1	-	-	1	1	-	2	-	-

1. ЧЛАНОВИ ГАЗДИНСТВА ПРЕМА ПОЛУ И АКТИВНОСТИ И УКУПНО КОРИШЋЕНОЈ ПОВРШИНИ ЗЕМЉИШТА

	Чланови газдинства		Чланови газдинства према активности						У ино- странству до годину дана	У ино- странству дуже од годину дана
	укупно ¹⁾	мушки	индивидуални пољопривредници		активни ван свог газдинства		са личним приходима	издр- жавани		
			укупно	мушки	укупно	мушки				
Црна Трава										
Укупно	1607	805	75	47	350	273	726	456	-	11
Пољопривредна	48	29	26	16	5	4	-	17	-	-
Непољопривредна	1389	682	-	-	309	240	692	388	-	7
Мешовита	131	76	49	31	25	19	34	23	-	1
Без прихода	39	18	-	-	11	10	-	28	-	3
Без земљишта	17	8	-	-	12	7	2	3	-	-
Пољопривредна	-	-	-	-	-	-	-	-	-	-
Непољопривредна	17	8	-	-	12	7	2	3	-	-
Мешовита	-	-	-	-	-	-	-	-	-	-
Без прихода	-	-	-	-	-	-	-	-	-	-
До 1,00 ha	256	128	13	7	68	52	93	82	-	2
Пољопривредна	17	11	9	6	2	2	-	6	-	-
Непољопривредна	212	104	-	-	58	44	89	65	-	1
Мешовита	17	9	4	1	4	3	4	5	-	-
Без прихода	10	4	-	-	4	3	-	6	-	1
1,01 - 3,00 ha	789	390	36	25	168	135	356	229	-	6
Пољопривредна	15	8	8	4	3	2	-	4	-	-
Непољопривредна	679	329	-	-	146	118	337	196	-	3
Мешовита	76	43	28	21	14	10	19	15	-	1
Без прихода	19	10	-	-	5	5	-	14	-	2
3,01 - 5,00 ha	318	161	15	9	60	46	163	80	-	3
Пољопривредна	7	5	7	5	-	-	-	-	-	-
Непољопривредна	285	140	-	-	53	40	157	75	-	3
Мешовита	21	14	8	4	5	4	6	2	-	-
Без прихода	5	2	-	-	2	2	-	3	-	-
5,01 - 8,00 ha	171	91	7	4	36	28	73	55	-	-
Пољопривредна	9	5	2	1	-	-	-	7	-	-
Непољопривредна	147	77	-	-	34	26	71	42	-	-
Мешовита	10	7	5	3	2	2	2	1	-	-
Без прихода	5	2	-	-	-	-	-	5	-	-
8,01 -10,00 ha	21	10	-	-	1	1	19	1	-	-
Пољопривредна	-	-	-	-	-	-	-	-	-	-
Непољопривредна	21	10	-	-	1	1	19	1	-	-
Мешовита	-	-	-	-	-	-	-	-	-	-
Без прихода	-	-	-	-	-	-	-	-	-	-
10,01-15,00 ha	33	15	4	2	5	4	18	6	-	-
Пољопривредна	-	-	-	-	-	-	-	-	-	-
Непољопривредна	26	12	-	-	5	4	15	6	-	-
Мешовита	7	3	4	2	-	-	3	-	-	-
Без прихода	-	-	-	-	-	-	-	-	-	-
Преко 15,00 ha	2	2	-	-	-	-	2	-	-	-
Пољопривредна	-	-	-	-	-	-	-	-	-	-
Непољопривредна	2	2	-	-	-	-	2	-	-	-
Мешовита	-	-	-	-	-	-	-	-	-	-
Без прихода	-	-	-	-	-	-	-	-	-	-

1. ЧЛАНОВИ ГАЗДИНСТВА ПРЕМА ПОЛУ И АКТИВНОСТИ И УКУПНО КОРИШЋЕНОЈ ПОВРШИНИ ЗЕМЉИШТА

	Чланови газдинства		Чланови газдинства према активности						У ино- странству до годину дана	У ино- странству дуже од годину дана
	укупно ¹⁾	мушки	индивидуални пољопривредници		активни ван свог газдинства		са личним приходима	издр- жавани		
			укупно	мушки	укупно	мушки				
Пчињски округ										
Укупно	89309	45180	12304	6815	24923	16763	15284	36613	185	4715
Пољопривредна	13236	6814	7381	4236	646	509	15	5192	2	937
Непољопривредна	56775	28600	-	-	19529	12940	13593	23529	124	2147
Мешовита	15647	8228	4923	2579	3975	2726	1645	5064	40	357
Без прихода	3651	1538	-	-	773	588	31	2828	19	1274
Без земљишта	843	431	90	45	273	196	73	403	4	16
Пољопривредна	135	68	59	30	15	11	-	61	-	4
Непољопривредна	543	276	-	-	206	149	67	267	3	10
Мешовита	123	66	31	15	46	31	6	39	1	-
Без прихода	42	21	-	-	6	5	-	36	-	2
До 1,00 ha	29317	14630	2268	1250	9551	6287	4275	13143	80	1784
Пољопривредна	3230	1632	1499	874	173	135	1	1557	-	274
Непољопривредна	21903	10950	-	-	8311	5392	4054	9482	56	918
Мешовита	2755	1427	769	376	711	506	204	1056	15	82
Без прихода	1429	621	-	-	356	254	16	1048	9	510
1,01 - 3,00 ha	35350	17815	4633	2550	9758	6570	6104	14782	73	2092
Пољопривредна	5116	2616	2746	1540	254	195	6	2108	2	455
Непољопривредна	22428	11295	-	-	7566	5035	5470	9342	50	933
Мешовита	6360	3317	1887	1010	1652	1112	623	2185	13	167
Без прихода	1446	587	-	-	286	228	5	1147	8	537
3,01 - 5,00 ha	12141	6196	2336	1305	2885	1975	2386	4515	19	454
Пољопривредна	2222	1152	1360	801	83	69	3	776	-	108
Непољопривредна	6561	3315	-	-	1974	1342	2018	2559	10	165
Мешовита	2985	1571	976	504	751	505	361	889	8	62
Без прихода	373	158	-	-	77	59	4	291	1	119
5,01 - 8,00 ha	6274	3251	1541	867	1331	915	1336	2060	6	186
Пољопривредна	1362	715	906	528	62	47	1	393	-	54
Непољопривредна	2985	1534	-	-	828	572	1108	1046	3	45
Мешовита	1744	923	635	339	419	276	226	462	2	28
Без прихода	183	79	-	-	22	20	1	159	1	59
8,01 -10,00 ha	2291	1188	560	305	493	353	505	733	-	104
Пољопривредна	430	227	317	180	14	12	-	99	-	29
Непољопривредна	1098	572	-	-	308	211	403	387	-	25
Мешовита	662	348	243	125	152	114	97	170	-	12
Без прихода	101	41	-	-	19	16	5	77	-	38
10,01-15,00 ha	1793	968	471	267	359	264	393	569	1	32
Пољопривредна	411	223	269	154	24	21	1	117	-	2
Непољопривредна	796	419	-	-	206	147	321	268	1	28
Мешовита	554	313	202	113	126	93	71	155	-	1
Без прихода	32	13	-	-	3	3	-	29	-	1
Преко 15,00 ha	1300	701	405	226	273	203	212	408	2	47
Пољопривредна	330	181	225	129	21	19	3	81	-	11
Непољопривредна	461	239	-	-	130	92	152	178	1	23
Мешовита	464	263	180	97	118	89	57	108	1	5
Без прихода	45	18	-	-	4	3	-	41	-	8

1. ЧЛАНОВИ ГАЗДИНСТВА ПРЕМА ПОЛУ И АКТИВНОСТИ И УКУПНО КОРИШЋЕНОЈ ПОВРШИНИ ЗЕМЉИШТА

	Чланови газдинства		Чланови газдинства према активности						У ино- странству до годину дана	У ино- странству дуже од годину дана
	укупно ¹⁾	мушки	индивидуални пољопривредници		активни ван свог газдинства		са личним приходима	издр- жавани		
			укупно	мушки	укупно	мушки				
Босилеград										
Укупно	5664	2930	1118	687	1221	853	1489	1828	8	65
Пољопривредна	1133	629	706	438	62	51	2	363	-	7
Непољопривредна	3233	1630	-	-	925	625	1293	1008	7	36
Мешовита	1067	581	412	249	211	158	185	258	1	16
Без прихода	231	90	-	-	23	19	9	199	-	6
Без земљишта	257	129	39	22	79	57	31	105	3	1
Пољопривредна	65	33	32	17	9	7	-	24	-	-
Непољопривредна	155	77	-	-	64	45	27	61	3	-
Мешовита	22	12	7	5	2	2	4	9	-	-
Без прихода	15	7	-	-	4	3	-	11	-	1
До 1,00 ha	672	351	72	43	217	148	154	229	-	8
Пољопривредна	77	41	43	25	4	4	-	30	-	1
Непољопривредна	483	250	-	-	185	122	145	153	-	6
Мешовита	79	48	29	18	25	19	6	19	-	-
Без прихода	33	12	-	-	3	3	3	27	-	1
1,01 - 3,00 ha	1375	716	236	139	313	212	367	457	2	14
Пољопривредна	238	137	151	87	8	8	1	78	-	-
Непољопривредна	874	445	-	-	258	169	330	285	1	11
Мешовита	217	119	85	52	44	32	35	52	1	2
Без прихода	46	15	-	-	3	3	1	42	-	1
3,01 - 5,00 ha	1043	531	202	126	202	149	307	331	1	18
Пољопривредна	201	114	129	83	13	12	-	59	-	1
Непољопривредна	600	290	-	-	147	103	267	185	1	6
Мешовита	201	108	73	43	37	29	38	53	-	9
Без прихода	41	19	-	-	5	5	2	34	-	2
5,01 - 8,00 ha	1057	540	263	168	186	123	278	328	2	10
Пољопривредна	279	154	172	114	15	9	1	91	-	2
Непољопривредна	500	243	-	-	124	81	232	142	2	4
Мешовита	227	123	91	54	41	29	45	50	-	4
Без прихода	51	20	-	-	6	4	-	45	-	-
8,01 -10,00 ha	503	262	128	76	89	67	148	138	-	1
Пољопривредна	112	62	83	49	3	3	-	26	-	1
Непољопривредна	261	135	-	-	62	46	120	79	-	-
Мешовита	119	62	45	27	24	18	25	25	-	-
Без прихода	11	3	-	-	-	-	3	8	-	-
10,01-15,00 ha	470	252	97	62	88	65	127	158	-	9
Пољопривредна	100	56	55	37	7	6	-	38	-	1
Непољопривредна	254	134	-	-	63	46	111	80	-	8
Мешовита	105	58	42	25	18	13	16	29	-	-
Без прихода	11	4	-	-	-	-	-	11	-	-
Преко 15,00 ha	287	149	81	51	47	32	77	82	-	4
Пољопривредна	61	32	41	26	3	2	-	17	-	1
Непољопривредна	106	56	-	-	22	13	61	23	-	1
Мешовита	97	51	40	25	20	16	16	21	-	1
Без прихода	23	10	-	-	2	1	-	21	-	1

1. ЧЛАНОВИ ГАЗДИНСТВА ПРЕМА ПОЛУ И АКТИВНОСТИ И УКУПНО КОРИШЋЕНОЈ ПОВРШИНИ ЗЕМЉИШТА

	Чланови газдинства		Чланови газдинства према активности						У ино- странству до годину дана	У ино- странству дуже од годину дана
	укупно ¹⁾	мушки	индивидуални пољопривредници		активни ван свог газдинства		са личним приходима	издр- жавани		
			укупно	мушки	укупно	мушки				
Бујановац										
Укупно	23358	11785	3494	2021	5858	4109	2192	11755	59	2710
Пољопривредна	5021	2535	2211	1316	247	202	6	2555	2	709
Непољопривредна	12363	6284	-	-	4234	2897	1880	6219	30	1148
Мешовита	4585	2361	1283	705	1050	753	301	1929	22	270
Без прихода	1389	605	-	-	327	257	5	1052	5	583
Без земљишта	146	79	14	7	52	40	4	76	-	10
Пољопривредна	24	14	4	3	1	1	-	19	-	4
Непољопривредна	78	41	-	-	32	24	4	42	-	6
Мешовита	38	22	10	4	19	15	-	9	-	-
Без прихода	6	2	-	-	-	-	-	6	-	-
До 1,00 ha	8421	4232	1065	618	2225	1558	626	4479	26	963
Пољопривредна	1674	837	733	444	74	57	1	866	-	238
Непољопривредна	4969	2537	-	-	1744	1199	567	2643	15	438
Мешовита	1201	609	332	174	262	197	55	544	8	67
Без прихода	577	249	-	-	145	105	3	426	3	220
1,01 - 3,00 ha	10284	5140	1578	894	2516	1752	1058	5106	26	1302
Пољопривредна	2212	1108	989	569	107	85	2	1112	2	347
Непољопривредна	5344	2669	-	-	1799	1220	907	2625	13	570
Мешовита	2132	1101	589	325	477	339	148	909	9	131
Без прихода	596	262	-	-	133	108	1	460	2	254
3,01 - 5,00 ha	2520	1294	450	278	592	415	285	1189	4	234
Пољопривредна	636	326	275	175	26	24	1	334	-	51
Непољопривредна	1145	596	-	-	385	263	236	523	1	89
Мешовита	631	325	175	103	154	104	48	251	3	37
Без прихода	108	47	-	-	27	24	-	81	-	57
5,01 - 8,00 ha	1095	560	233	142	236	165	110	515	1	98
Пољопривредна	286	146	127	80	15	13	-	144	-	35
Непољопривредна	417	222	-	-	132	94	83	202	-	14
Мешовита	343	171	106	62	81	50	27	128	1	19
Без прихода	49	21	-	-	8	8	-	41	-	30
8,01 -10,00 ha	417	220	64	38	112	80	54	187	-	67
Пољопривредна	64	35	31	20	3	3	-	30	-	26
Непољопривредна	192	104	-	-	68	44	43	81	-	14
Мешовита	117	62	33	18	28	22	10	46	-	11
Без прихода	44	19	-	-	13	11	1	30	-	16
10,01-15,00 ha	195	110	44	21	48	40	22	81	-	9
Пољопривредна	74	40	30	14	12	10	1	31	-	1
Непољопривредна	75	43	-	-	26	20	17	32	-	7
Мешовита	46	27	14	7	10	10	4	18	-	1
Без прихода	-	-	-	-	-	-	-	-	-	-
Преко 15,00 ha	280	150	46	23	77	59	33	122	2	27
Пољопривредна	51	29	22	11	9	9	1	19	-	7
Непољопривредна	143	72	-	-	48	33	23	71	1	10
Мешовита	77	44	24	12	19	16	9	24	1	4
Без прихода	9	5	-	-	1	1	-	8	-	6

1. ЧЛАНОВИ ГАЗДИНСТВА ПРЕМА ПОЛУ И АКТИВНОСТИ И УКУПНО КОРИШЋЕНОЈ ПОВРШИНИ ЗЕМЉИШТА

	Чланови газдинства		Чланови газдинства према активности						У ино- странству до годину дана	У ино- странству дуже од годину дана
	укупно ¹⁾	мушки	индивидуални пољопривредници		активни ван свог газдинства		са личним приходима	издр- жавани		
			укупно	мушки	укупно	мушки				
Владичин Хан										
Укупно	11325	5721	442	249	3801	2586	2969	4099	14	120
Пољопривредна	426	208	267	153	39	29	-	120	-	7
Непољопривредна	10037	5089	-	-	3531	2395	2853	3640	13	75
Мешовита	645	338	175	96	181	125	113	175	1	2
Без прихода	217	86	-	-	50	37	3	164	-	36
Без земљишта	62	28	2	1	28	19	6	26	-	2
Пољопривредна	2	1	2	1	-	-	-	-	-	-
Непољопривредна	54	23	-	-	25	16	5	24	-	2
Мешовита	6	4	-	-	3	3	1	2	-	-
Без прихода	-	-	-	-	-	-	-	-	-	-
До 1,00 ha	3691	1832	53	24	1476	974	795	1361	6	45
Пољопривредна	65	30	23	14	11	8	-	31	-	-
Непољопривредна	3417	1704	-	-	1399	918	778	1234	6	33
Мешовита	123	61	30	10	42	29	15	36	-	-
Без прихода	86	37	-	-	24	19	2	60	-	12
1,01 - 3,00 ha	4690	2356	140	81	1563	1058	1287	1694	6	53
Пољопривредна	138	68	83	46	16	11	-	39	-	7
Непољопривредна	4199	2121	-	-	1443	983	1244	1507	5	25
Мешовита	268	136	57	35	82	49	43	85	1	2
Без прихода	85	31	-	-	22	15	-	63	-	19
3,01 - 5,00 ha	1714	886	108	64	459	335	503	642	2	8
Пољопривредна	111	55	72	45	8	6	-	31	-	-
Непољопривредна	1463	758	-	-	417	301	479	565	2	6
Мешовита	116	64	36	19	30	25	23	27	-	-
Без прихода	24	9	-	-	4	3	1	19	-	2
5,01 - 8,00 ha	771	405	81	50	178	130	255	257	-	2
Пољопривредна	68	33	49	28	2	2	-	17	-	-
Непољопривредна	604	320	-	-	160	117	235	209	-	-
Мешовита	82	44	32	22	16	11	20	14	-	-
Без прихода	17	8	-	-	-	-	-	17	-	2
8,01 -10,00 ha	233	122	35	17	59	42	70	69	-	3
Пољопривредна	24	11	23	11	-	-	-	1	-	-
Непољопривредна	177	94	-	-	52	35	65	60	-	3
Мешовита	31	17	12	6	7	7	5	7	-	-
Без прихода	1	-	-	-	-	-	-	1	-	-
10,01-15,00 ha	140	77	18	10	29	21	48	45	-	6
Пољопривредна	12	6	11	6	-	-	-	1	-	-
Непољопривредна	109	60	-	-	28	20	43	38	-	5
Мешовита	17	11	7	4	1	1	5	4	-	-
Без прихода	2	-	-	-	-	-	-	2	-	1
Преко 15,00 ha	24	15	5	2	9	7	5	5	-	1
Пољопривредна	6	4	4	2	2	2	-	-	-	-
Непољопривредна	14	9	-	-	7	5	4	3	-	1
Мешовита	2	1	1	-	-	-	1	-	-	-
Без прихода	2	1	-	-	-	-	-	2	-	-

1. ЧЛАНОВИ ГАЗДИНСТВА ПРЕМА ПОЛУ И АКТИВНОСТИ И УКУПНО КОРИШЋЕНОЈ ПОВРШИНИ ЗЕМЉИШТА

	Чланови газдинства		Чланови газдинства према активности						У ино- странству до годину дана	У ино- странству дуже од годину дана
	укупно ¹⁾	мушки	индивидуални пољопривредници		активни ван свог газдинства		са личним приходима	издр- жавани		
			укупно	мушки	укупно	мушки				
Враће										
Укупно	23556	11966	4034	2117	7469	4701	4549	7490	14	241
Пољопривредна	2687	1394	2032	1122	97	73	3	555	-	39
Непољопривредна	14534	7285	-	-	5553	3457	3828	5142	11	149
Мешовита	6143	3225	2002	995	1801	1160	712	1625	3	27
Без прихода	192	62	-	-	18	11	6	168	-	26
Без земљишта	130	63	15	7	53	31	14	48	-	-
Пољопривредна	16	8	7	3	4	3	-	5	-	-
Непољопривредна	74	36	-	-	32	20	13	29	-	-
Мешовита	34	16	8	4	17	8	1	8	-	-
Без прихода	6	3	-	-	-	-	-	6	-	-
До 1,00 ha	6745	3367	400	201	2684	1623	1353	2303	5	90
Пољопривредна	288	145	182	105	17	12	-	89	-	1
Непољопривредна	5662	2813	-	-	2412	1447	1277	1969	4	71
Мешовита	726	387	218	96	245	159	73	189	1	4
Без прихода	69	22	-	-	10	5	3	56	-	14
1,01 - 3,00 ha	9219	4690	1400	736	2996	1904	1718	3099	6	72
Пољопривредна	908	472	651	362	42	32	-	215	-	13
Непољопривредна	5739	2910	-	-	2180	1384	1427	2127	5	51
Мешовита	2509	1290	749	374	769	483	288	702	1	6
Без прихода	63	18	-	-	5	5	3	55	-	2
3,01 - 5,00 ha	4000	2047	1034	539	1026	666	767	1170	3	41
Пољопривредна	657	341	519	283	13	8	2	123	-	11
Непољопривредна	1803	894	-	-	595	386	580	626	2	18
Мешовита	1514	803	515	256	415	271	185	398	1	11
Без прихода	26	9	-	-	3	1	-	23	-	1
5,01 - 8,00 ha	2011	1034	671	354	419	277	408	513	-	34
Пољопривредна	472	243	389	211	13	11	-	70	-	12
Непољопривредна	776	388	-	-	210	135	318	248	-	8
Мешовита	747	399	282	143	196	131	90	179	-	5
Без прихода	16	4	-	-	-	-	-	16	-	9
8,01 -10,00 ha	677	347	237	124	132	88	133	175	-	1
Пољопривредна	161	83	130	72	3	2	-	28	-	-
Непољопривредна	222	112	-	-	57	36	96	69	-	-
Мешовита	286	148	107	52	72	50	37	70	-	1
Без прихода	8	4	-	-	-	-	-	8	-	-
10,01-15,00 ha	533	281	187	103	108	74	119	119	-	1
Пољопривредна	119	64	102	53	3	3	-	14	-	-
Непољопривредна	187	93	-	-	47	33	91	49	-	1
Мешовита	224	122	85	50	58	38	28	53	-	-
Без прихода	3	2	-	-	-	-	-	3	-	-
Преко 15,00 ha	241	137	90	53	51	38	37	63	-	2
Пољопривредна	66	38	52	33	2	2	1	11	-	2
Непољопривредна	71	39	-	-	20	16	26	25	-	-
Мешовита	103	60	38	20	29	20	10	26	-	-
Без прихода	1	-	-	-	-	-	-	1	-	-

1. ЧЛАНОВИ ГАЗДИНСТВА ПРЕМА ПОЛУ И АКТИВНОСТИ И УКУПНО КОРИШЋЕНОЈ ПОВРШИНИ ЗЕМЉИШТА

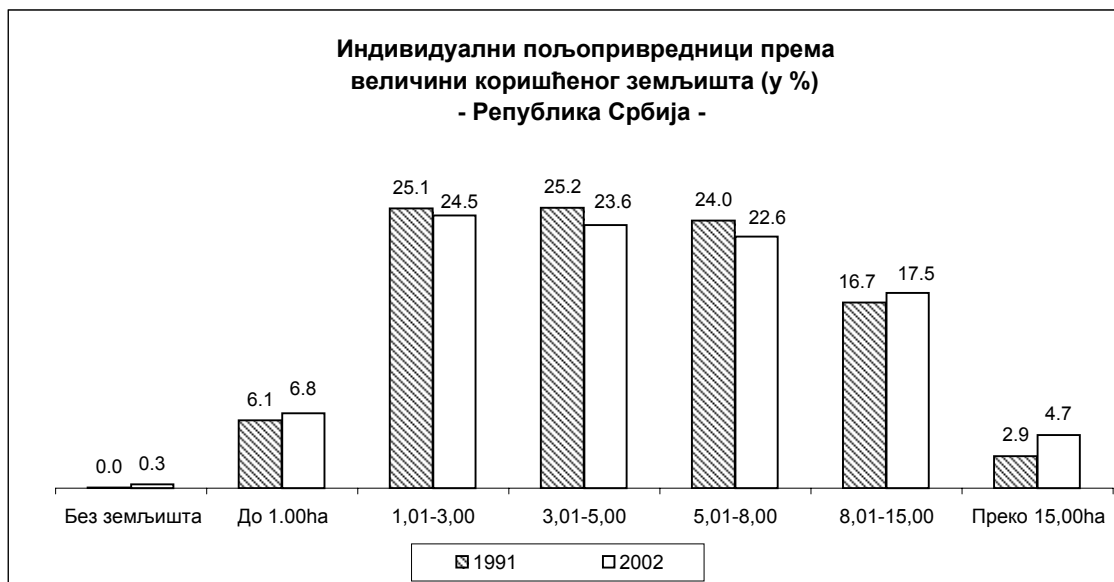
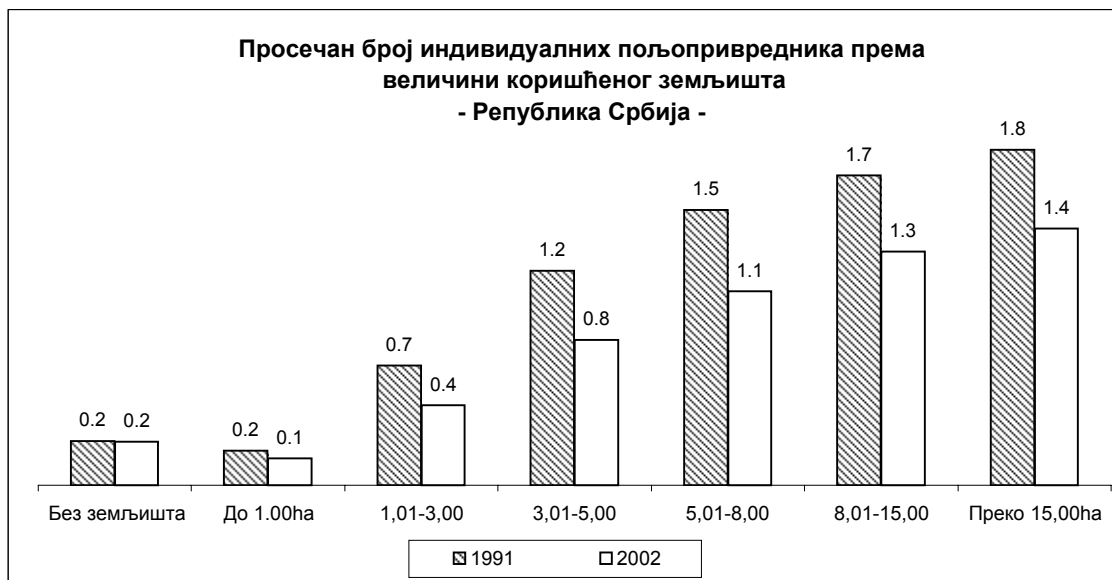
	Чланови газдинства		Чланови газдинства према активности						У ино- странству до годину дана	У ино- странству дуже од годину дана
	укупно ¹⁾	мушки	индивидуални пољопривредници		активни ван свог газдинства		са личним приходима	издр- жавани		
			укупно	мушки	укупно	мушки				
Прешево										
Укупно	13482	6699	1969	1103	2825	2098	1120	7492	76	1403
Пољопривредна	3079	1569	1510	847	139	106	2	1428	-	167
Непољопривредна	7503	3731	-	-	2099	1547	1016	4337	51	622
Мешовита	1462	770	459	256	263	203	96	632	12	38
Без прихода	1438	629	-	-	324	242	6	1095	13	576
Без земљишта	171	88	18	7	34	28	4	114	1	3
Пољопривредна	25	11	13	5	1	-	-	11	-	-
Непољопривредна	115	59	-	-	28	24	4	83	-	2
Мешовита	17	9	5	2	3	2	-	8	1	-
Без прихода	14	9	-	-	2	2	-	12	-	1
До 1,00 ha	5575	2724	571	307	1341	978	392	3235	36	584
Пољопривредна	1016	520	459	256	54	43	-	503	-	34
Непољопривредна	3549	1721	-	-	1048	761	362	2113	26	310
Мешовита	431	215	112	51	85	65	25	204	5	11
Без прихода	579	268	-	-	154	109	5	415	5	229
1,01 - 3,00 ha	5443	2733	919	516	1035	785	496	2967	26	591
Пољопривредна	1347	691	682	375	60	44	2	603	-	81
Непољопривредна	2806	1426	-	-	741	556	447	1599	19	231
Мешовита	687	373	237	141	121	96	47	281	1	24
Без прихода	603	243	-	-	113	89	-	484	6	255
3,01 - 5,00 ha	1458	726	307	183	244	173	141	757	9	145
Пољопривредна	471	237	246	150	14	12	-	211	-	45
Непољопривредна	639	320	-	-	161	112	128	346	4	41
Мешовита	191	100	61	33	31	23	12	83	4	3
Без прихода	157	69	-	-	38	26	1	117	1	56
5,01 - 8,00 ha	446	245	95	53	94	78	53	201	3	35
Пољопривредна	131	68	69	37	6	5	-	56	-	5
Непољопривредна	199	113	-	-	65	54	47	86	1	13
Мешовита	79	43	26	16	16	12	6	30	1	-
Без прихода	37	21	-	-	7	7	-	29	1	17
8,01 -10,00 ha	163	79	15	11	40	29	17	91	-	25
Пољопривредна	14	7	8	5	3	2	-	3	-	1
Непољопривредна	99	48	-	-	29	20	14	56	-	7
Мешовита	17	10	7	6	2	2	3	5	-	-
Без прихода	33	14	-	-	6	5	-	27	-	17
10,01-15,00 ha	120	55	19	10	18	15	13	69	1	7
Пољопривредна	42	17	16	9	-	-	-	26	-	-
Непољопривредна	53	27	-	-	14	11	12	26	1	7
Мешовита	13	7	3	1	1	1	1	8	-	-
Без прихода	12	4	-	-	3	3	-	9	-	-
Преко 15,00 ha	106	49	25	16	19	12	4	58	-	13
Пољопривредна	33	18	17	10	1	-	-	15	-	1
Непољопривредна	43	17	-	-	13	9	2	28	-	11
Мешовита	27	13	8	6	4	2	2	13	-	-
Без прихода	3	1	-	-	1	1	-	2	-	1

1. ЧЛАНОВИ ГАЗДИНСТВА ПРЕМА ПОЛУ И АКТИВНОСТИ И УКУПНО КОРИШЋЕНОЈ ПОВРШИНИ ЗЕМЉИШТА

	Чланови газдинства		Чланови газдинства према активности						У ино- странству до годину дана	У ино- странству дуже од годину дана
	укупно ¹⁾	мушки	индивидуални пољопривредници		активни ван свог газдинства		са личним приходима	издр- жавани		
			укупно	мушки	укупно	мушки				
Сурдулица										
Укупно	8388	4192	249	149	2755	1760	2339	3031	14	168
Пољопривредна	242	132	130	75	40	30	-	72	-	7
Непољопривредна	7514	3751	-	-	2572	1628	2248	2682	12	112
Мешовита	473	254	119	74	113	81	90	150	1	3
Без прихода	159	55	-	-	30	21	1	127	1	46
Без земљишта	55	33	-	-	17	15	11	27	-	-
Пољопривредна	-	-	-	-	-	-	-	-	-	-
Непољопривредна	54	33	-	-	17	15	11	26	-	-
Мешовита	-	-	-	-	-	-	-	-	-	-
Без прихода	1	-	-	-	-	-	-	1	-	-
До 1,00 ha	3765	1883	63	35	1412	890	897	1386	7	93
Пољопривредна	77	41	34	17	13	11	-	30	-	-
Непољопривредна	3460	1734	-	-	1344	842	871	1240	5	59
Мешовита	144	76	29	18	35	24	26	53	1	-
Без прихода	84	32	-	-	20	13	-	63	1	34
1,01 - 3,00 ha	3335	1654	109	62	1015	650	1035	1169	7	58
Пољопривредна	116	63	62	36	21	15	-	33	-	7
Непољопривредна	2985	1471	-	-	935	588	999	1044	7	43
Мешовита	186	103	47	26	49	39	36	54	-	2
Без прихода	48	17	-	-	10	8	-	38	-	6
3,01 - 5,00 ha	779	393	48	33	205	134	241	285	-	5
Пољопривредна	28	16	19	12	5	3	-	4	-	-
Непољопривредна	645	323	-	-	183	120	221	241	-	4
Мешовита	94	51	29	21	17	11	20	28	-	1
Без прихода	12	3	-	-	-	-	-	12	-	-
5,01 - 8,00 ha	274	132	14	9	65	43	97	98	-	6
Пољопривредна	10	5	8	5	-	-	-	2	-	-
Непољопривредна	233	115	-	-	57	38	94	82	-	5
Мешовита	23	11	6	4	8	5	3	6	-	-
Без прихода	8	1	-	-	-	-	-	8	-	1
8,01 -10,00 ha	91	47	7	5	21	16	33	30	-	6
Пољопривредна	9	5	5	3	1	1	-	3	-	-
Непољопривредна	72	39	-	-	20	15	30	22	-	1
Мешовита	6	2	2	2	-	-	2	2	-	-
Без прихода	4	1	-	-	-	-	1	3	-	5
10,01-15,00 ha	64	36	8	5	14	7	17	25	-	-
Пољопривредна	2	2	2	2	-	-	-	-	-	-
Непољопривредна	41	22	-	-	10	5	14	17	-	-
Мешовита	20	11	6	3	4	2	3	7	-	-
Без прихода	1	1	-	-	-	-	-	1	-	-
Преко 15,00 ha	25	14	-	-	6	5	8	11	-	-
Пољопривредна	-	-	-	-	-	-	-	-	-	-
Непољопривредна	24	14	-	-	6	5	8	10	-	-
Мешовита	-	-	-	-	-	-	-	-	-	-
Без прихода	1	-	-	-	-	-	-	1	-	-

1. ЧЛАНОВИ ГАЗДИНСТВА ПРЕМА ПОЛУ И АКТИВНОСТИ И УКУПНО КОРИШЋЕНОЈ ПОВРШИНИ ЗЕМЉИШТА

	Чланови газдинства		Чланови газдинства према активности						У ино- странству до годину дана	У ино- странству дуже од годину дана
	укупно ¹⁾	мушки	индивидуални пољопривредници		активни ван свог газдинства		са личним приходима	издр- жавани		
			укупно	мушки	укупно	мушки				
Трговиште										
Укупно	3536	1887	998	489	994	656	626	918	-	8
Пољопривредна	648	347	525	285	22	18	2	99	-	1
Непољопривредна	1591	830	-	-	615	391	475	501	-	5
Мешовита	1272	699	473	204	356	246	148	295	-	1
Без прихода	25	11	-	-	1	1	1	23	-	1
Без земљишта	22	11	2	1	10	6	3	7	-	-
Пољопривредна	3	1	1	1	-	-	-	2	-	-
Непољопривредна	13	7	-	-	8	5	3	2	-	-
Мешовита	6	3	1	-	2	1	-	3	-	-
Без прихода	-	-	-	-	-	-	-	-	-	-
До 1,00 ha	448	241	44	22	196	116	58	150	-	1
Пољопривредна	33	18	25	13	-	-	-	8	-	-
Непољопривредна	363	191	-	-	179	103	54	130	-	1
Мешовита	51	31	19	9	17	13	4	11	-	-
Без прихода	1	1	-	-	-	-	-	1	-	-
1,01 - 3,00 ha	1004	526	251	122	320	209	143	290	-	2
Пољопривредна	157	77	128	65	-	-	1	28	-	-
Непољопривредна	481	253	-	-	210	135	116	155	-	2
Мешовита	361	195	123	57	110	74	26	102	-	-
Без прихода	5	1	-	-	-	-	-	5	-	-
3,01 - 5,00 ha	627	319	187	82	157	103	142	141	-	3
Пољопривредна	118	63	100	53	4	4	-	14	-	-
Непољопривредна	266	134	-	-	86	57	107	73	-	1
Мешовита	238	120	87	29	67	42	35	49	-	1
Без прихода	5	2	-	-	-	-	-	5	-	1
5,01 - 8,00 ha	620	335	184	91	153	99	135	148	-	1
Пољопривредна	116	66	92	53	11	7	-	13	-	-
Непољопривредна	256	133	-	-	80	53	99	77	-	1
Мешовита	243	132	92	38	61	38	35	55	-	-
Без прихода	5	4	-	-	1	1	1	3	-	-
8,01 -10,00 ha	207	111	74	34	40	31	50	43	-	1
Пољопривредна	46	24	37	20	1	1	-	8	-	1
Непољопривредна	75	40	-	-	20	15	35	20	-	-
Мешовита	86	47	37	14	19	15	15	15	-	-
Без прихода	-	-	-	-	-	-	-	-	-	-
10,01-15,00 ha	271	157	98	56	54	42	47	72	-	-
Пољопривредна	62	38	53	33	2	2	-	7	-	-
Непољопривредна	77	40	-	-	18	12	33	26	-	-
Мешовита	129	77	45	23	34	28	14	36	-	-
Без прихода	3	2	-	-	-	-	-	3	-	-
Преко 15,00 ha	337	187	158	81	64	50	48	67	-	-
Пољопривредна	113	60	89	47	4	4	1	19	-	-
Непољопривредна	60	32	-	-	14	11	28	18	-	-
Мешовита	158	94	69	34	46	35	19	24	-	-
Без прихода	6	1	-	-	-	-	-	6	-	-



2. ПОЉОПРИВРЕДНА ГАЗДИНСТВА ПРЕМА БРОЈУ ИНДИВИДУАЛНИХ

	Газдинства, укупно	Без инди- видуалних пољопривре- дника	1 индивидуални пољопривредник			2 индивидуална пољопривредника			
			свега	мање од 60 година	60 и више година	свега	оба мање од 60 година	један мање, један 60 и више година	оба 60 и више година
РЕПУБЛИКА СРБИЈА¹⁾									
Укупно	778891	522103	119216	72678	46538	94795	50738	18738	25319
Без земљишта	6288	5323	567	412	155	296	193	46	57
до 0,10 ha	8482	8080	259	198	61	107	83	13	11
0,11 - 0,50	96646	90036	4407	3276	1131	1698	1197	233	268
0,51 - 1,00	102972	89372	8349	5681	2668	3949	2624	582	743
1,01 - 2,00	145929	113159	18508	11622	6886	10561	6081	1918	2562
2,01 - 3,00	108903	73095	18652	10819	7833	12561	6603	2403	3555
3,01 - 4,00	73879	42861	14737	8487	6250	11551	5837	2298	3416
4,01 - 5,00	61282	31634	12927	7491	5436	11695	5880	2414	3401
5,01 - 6,00	42344	19774	9304	5519	3785	9001	4580	1854	2567
6,01 - 8,00	54499	22475	12579	7261	5318	12825	6562	2746	3517
8,01 - 10,00	34595	12565	8097	4907	3190	9059	4831	1835	2393
10,01-15,00	27731	9169	6799	4304	2495	7446	3939	1559	1948
15,01-20,00	9041	2824	2274	1439	835	2410	1358	510	542
Преко 20,00 ha	6300	1736	1757	1262	495	1636	970	327	339
Централна Србија									
Укупно	577416	376061	89776	52553	37223	74631	40150	15230	19251
Без земљишта	2828	2268	293	189	104	189	122	32	35
до 0,10 ha	5924	5679	162	118	44	63	48	10	5
0,11 - 0,50	63223	58283	3138	2224	914	1366	967	199	200
0,51 - 1,00	70149	59190	6403	4174	2229	3369	2219	516	634
1,01 - 2,00	108854	81288	14967	9034	5933	9181	5249	1746	2186
2,01 - 3,00	86374	56045	15163	8459	6704	10885	5668	2167	3050
3,01 - 4,00	61175	34642	12098	6769	5329	10005	5012	2074	2919
4,01 - 5,00	49724	25259	10161	5779	4382	9696	4939	2067	2690
5,01 - 6,00	33068	15339	6875	3963	2912	7053	3666	1473	1914
6,01 - 8,00	42973	18026	9206	5207	3999	9902	5193	2193	2516
8,01 - 10,00	24894	9605	5252	3116	2136	6105	3410	1236	1459
10,01-15,00	19084	7097	4084	2389	1695	4635	2493	1012	1130
15,01-20,00	5954	2209	1277	722	555	1425	775	325	325
Преко 20,00 ha	3192	1131	697	410	287	757	389	180	188
Војводина									
Укупно	201475	146042	29440	20125	9315	20164	10588	3508	6068
Без земљишта	3460	3055	274	223	51	107	71	14	22
до 0,10 ha	2558	2401	97	80	17	44	35	3	6
0,11 - 0,50	33423	31753	1269	1052	217	332	230	34	68
0,51 - 1,00	32823	30182	1946	1507	439	580	405	66	109
1,01 - 2,00	37075	31871	3541	2588	953	1380	832	172	376
2,01 - 3,00	22529	17050	3489	2360	1129	1676	935	236	505
3,01 - 4,00	12704	8219	2639	1718	921	1546	825	224	497
4,01 - 5,00	11558	6375	2766	1712	1054	1999	941	347	711
5,01 - 6,00	9276	4435	2429	1556	873	1948	914	381	653
6,01 - 8,00	11526	4449	3373	2054	1319	2923	1369	553	1001
8,01 - 10,00	9701	2960	2845	1791	1054	2954	1421	599	934
10,01-15,00	8647	2072	2715	1915	800	2811	1446	547	818
15,01-20,00	3087	615	997	717	280	985	583	185	217
Преко 20,00 ha	3108	605	1060	852	208	879	581	147	151

¹⁾ Видети објашњења у Предговору.

ПОЉОПРИВРЕДНИКА И УКУПНО КОРИШЋЕНОЈ ПОВРШИНИ ЗЕМЉИШТА

3 индивидуална пољопривредника					4 и више индивидуалних пољопривредника		
свега	сви мање од 60 година	један 60 и више, два мање од 60 година	два 60 и више, један мање од 60 година	сви 60 и више година	свега	од тога: сви 60 и више година	
29030	15360	8196	5154	320	13747	25	РЕПУБЛИКА СРБИЈА¹⁾
							Укупно
75	52	11	10	2	27	-	Без земљишта
25	19	3	3	-	11	-	до 0,10 ха
377	278	64	34	1	128	-	0,11 - 0,50
941	632	201	106	2	361	-	0,51 - 1,00
2683	1630	622	413	18	1018	2	1,01 - 2,00
3273	1833	830	586	24	1322	2	2,01 - 3,00
3268	1716	915	600	37	1462	3	3,01 - 4,00
3418	1752	989	648	29	1608	2	4,01 - 5,00
2890	1457	874	526	33	1375	5	5,01 - 6,00
4395	2120	1402	805	68	2225	2	6,01 - 8,00
3175	1623	926	579	47	1699	4	8,01 - 10,00
2763	1376	842	503	42	1554	3	10,01-15,00
1000	480	306	205	9	533	1	15,01-20,00
747	392	211	136	8	424	1	Преко 20,00 ха
24517	12820	7174	4234	289	12431	25	Централна Србија
							Укупно
56	41	8	5	2	22	-	Без земљишта
13	11	1	1	-	7	-	до 0,10 ха
320	237	50	32	1	116	-	0,11 - 0,50
851	566	182	101	2	336	-	0,51 - 1,00
2456	1468	589	384	15	962	2	1,01 - 2,00
3014	1659	792	541	22	1267	2	2,01 - 3,00
3028	1566	874	552	36	1402	3	3,01 - 4,00
3085	1555	920	584	26	1523	2	4,01 - 5,00
2507	1269	779	430	29	1294	5	5,01 - 6,00
3790	1819	1255	652	64	2049	2	6,01 - 8,00
2451	1237	754	418	42	1481	4	8,01 - 10,00
1959	942	646	336	35	1309	3	10,01-15,00
638	283	214	132	9	405	1	15,01-20,00
349	167	110	66	6	258	1	Преко 20,00 ха
4513	2540	1022	920	31	1316	-	Војводина
							Укупно
19	11	3	5	-	5	-	Без земљишта
12	8	2	2	-	4	-	до 0,10 ха
57	41	14	2	-	12	-	0,11 - 0,50
90	66	19	5	-	25	-	0,51 - 1,00
227	162	33	29	3	56	-	1,01 - 2,00
259	174	38	45	2	55	-	2,01 - 3,00
240	150	41	48	1	60	-	3,01 - 4,00
333	197	69	64	3	85	-	4,01 - 5,00
383	188	95	96	4	81	-	5,01 - 6,00
605	301	147	153	4	176	-	6,01 - 8,00
724	386	172	161	5	218	-	8,01 - 10,00
804	434	196	167	7	245	-	10,01-15,00
362	197	92	73	-	128	-	15,01-20,00
398	225	101	70	2	166	-	Преко 20,00 ха

2. ПОЉОПРИВРЕДНА ГАЗДИНСТВА ПРЕМА БРОЈУ ИНДИВИДУАЛНИХ

	Газдинства, укупно	Без инди- видуалних пољопривре- дника	1 индивидуални пољопривредник			2 индивидуална пољопривредника			
			свега	мање од 60 година	60 и више година	свега	оба мање од 60 година	један мање, један 60 и више година	оба 60 и више година
Град Београд									
Укупно	60371	49348	6057	3431	2626	3714	1842	821	1051
Без земљишта	193	168	15	13	2	8	6	1	1
до 0,10 ha	2276	2259	14	10	4	3	3	-	-
0,11 - 0,50	13069	12756	214	147	67	80	53	11	16
0,51 - 1,00	9543	8931	425	265	160	149	92	21	36
1,01 - 2,00	11916	10372	1039	626	413	412	216	86	110
2,01 - 3,00	7958	6185	1102	577	525	528	256	109	163
3,01 - 4,00	5077	3416	954	531	423	551	238	117	196
4,01 - 5,00	3720	2219	748	394	354	567	266	141	160
5,01 - 6,00	2208	1169	495	263	232	406	197	98	111
6,01 - 8,00	2433	1108	593	330	263	532	260	120	152
8,01 - 10,00	1195	470	270	158	112	294	162	66	66
10,01-15,00	570	206	138	83	55	146	72	42	32
15,01-20,00	144	55	33	22	11	33	18	7	8
Преко 20,00 ha	69	34	17	12	5	5	3	2	-
Барајево									
Укупно	3438	2467	706	357	349	232	94	84	54
Без земљишта	15	11	3	2	1	1	-	1	-
до 0,10 ha	65	64	1	-	1	-	-	-	-
0,11 - 0,50	324	307	11	5	6	5	2	2	1
0,51 - 1,00	358	321	30	23	7	6	3	2	1
1,01 - 2,00	699	558	114	65	49	22	12	5	5
2,01 - 3,00	626	455	137	62	75	33	16	11	6
3,01 - 4,00	453	287	131	69	62	30	10	13	7
4,01 - 5,00	347	212	97	42	55	33	13	10	10
5,01 - 6,00	188	93	64	31	33	30	7	17	6
6,01 - 8,00	200	94	66	25	41	33	9	11	13
8,01 - 10,00	108	46	36	25	11	24	14	6	4
10,01-15,00	43	13	14	7	7	13	7	6	-
15,01-20,00	9	5	-	-	-	2	1	-	1
Преко 20,00 ha	3	1	2	1	1	-	-	-	-
Вождовац									
Укупно	3495	3371	95	49	46	28	5	7	16
Без земљишта	9	8	1	1	-	-	-	-	-
до 0,10 ha	201	201	-	-	-	-	-	-	-
0,11 - 0,50	910	905	5	4	1	-	-	-	-
0,51 - 1,00	699	688	11	8	3	-	-	-	-
1,01 - 2,00	783	756	23	11	12	4	2	-	2
2,01 - 3,00	409	389	14	3	11	5	-	2	3
3,01 - 4,00	191	178	10	4	6	3	-	-	3
4,01 - 5,00	151	127	15	9	6	9	2	3	4
5,01 - 6,00	56	50	4	3	1	2	-	1	1
6,01 - 8,00	52	41	7	3	4	4	1	1	2
8,01 - 10,00	18	14	4	2	2	-	-	-	-
10,01-15,00	11	10	-	-	-	1	-	-	1
15,01-20,00	5	4	1	1	-	-	-	-	-
Преко 20,00 ha	-	-	-	-	-	-	-	-	-

ПОЉОПРИВРЕДНИКА И УКУПНО КОРИШЋЕНОЈ ПОВРШИНИ ЗЕМЉИШТА

3 индивидуална пољопривредника					4 и више индивидуалних пољопривредника		
свега	сви мање од 60 година	један 60 и више, два мање од 60 година	два 60 и више, један мање од 60 година	сви 60 и више година	свега	од тога: сви 60 и више година	
921	444	280	189	8	331	-	Град Београд
1	1	-	-	-	1	-	Укупно
-	-	-	-	-	-	-	Без земљишта до 0,10 ха
15	11	1	3	-	4	-	0,11 - 0,50
28	24	-	4	-	10	-	0,51 - 1,00
75	46	19	10	-	18	-	1,01 - 2,00
105	52	28	24	1	38	-	2,01 - 3,00
117	46	37	32	2	39	-	3,01 - 4,00
140	71	41	27	1	46	-	4,01 - 5,00
95	42	40	13	-	43	-	5,01 - 6,00
150	72	53	25	-	50	-	6,01 - 8,00
120	55	33	29	3	41	-	8,01 - 10,00
53	15	21	16	1	27	-	10,01-15,00
13	4	4	5	-	10	-	15,01-20,00
9	5	3	1	-	4	-	Преко 20,00 ха
25	11	6	8	-	8	-	Барајево
-	-	-	-	-	-	-	Укупно
-	-	-	-	-	-	-	Без земљишта до 0,10 ха
1	-	-	1	-	-	-	0,11 - 0,50
1	1	-	-	-	-	-	0,51 - 1,00
4	1	-	3	-	1	-	1,01 - 2,00
1	1	-	-	-	-	-	2,01 - 3,00
2	1	1	-	-	3	-	3,01 - 4,00
4	3	-	1	-	1	-	4,01 - 5,00
1	-	1	-	-	-	-	5,01 - 6,00
6	3	2	1	-	1	-	6,01 - 8,00
2	1	1	-	-	-	-	8,01 - 10,00
2	-	1	1	-	1	-	10,01-15,00
1	-	-	1	-	1	-	15,01-20,00
-	-	-	-	-	-	-	Преко 20,00 ха
1	-	1	-	-	-	-	Вождовац
-	-	-	-	-	-	-	Укупно
-	-	-	-	-	-	-	Без земљишта до 0,10 ха
-	-	-	-	-	-	-	0,11 - 0,50
-	-	-	-	-	-	-	0,51 - 1,00
-	-	-	-	-	-	-	1,01 - 2,00
1	-	1	-	-	-	-	2,01 - 3,00
-	-	-	-	-	-	-	3,01 - 4,00
-	-	-	-	-	-	-	4,01 - 5,00
-	-	-	-	-	-	-	5,01 - 6,00
-	-	-	-	-	-	-	6,01 - 8,00
-	-	-	-	-	-	-	8,01 - 10,00
-	-	-	-	-	-	-	10,01-15,00
-	-	-	-	-	-	-	15,01-20,00
-	-	-	-	-	-	-	Преко 20,00 ха

2. ПОЉОПРИВРЕДНА ГАЗДИНСТВА ПРЕМА БРОЈУ ИНДИВИДУАЛНИХ

	Газдинства, укупно	Без инди- видуалних пољопривре- дника	1 индивидуални пољопривредник			2 индивидуална пољопривредника			
			свега	мање од 60 година	60 и више година	свега	оба мање од 60 година	један мање, један 60 и више година	оба 60 и више година
Врачар									
Укупно	436	435	1	1	-	-	-	-	-
Без земљишта	-	-	-	-	-	-	-	-	-
до 0,10 ha	45	45	-	-	-	-	-	-	-
0,11 - 0,50	186	186	-	-	-	-	-	-	-
0,51 - 1,00	76	76	-	-	-	-	-	-	-
1,01 - 2,00	62	61	1	1	-	-	-	-	-
2,01 - 3,00	31	31	-	-	-	-	-	-	-
3,01 - 4,00	10	10	-	-	-	-	-	-	-
4,01 - 5,00	11	11	-	-	-	-	-	-	-
5,01 - 6,00	3	3	-	-	-	-	-	-	-
6,01 - 8,00	6	6	-	-	-	-	-	-	-
8,01 - 10,00	4	4	-	-	-	-	-	-	-
10,01-15,00	-	-	-	-	-	-	-	-	-
15,01-20,00	-	-	-	-	-	-	-	-	-
Преко 20,00 ha	2	2	-	-	-	-	-	-	-
Гроцка									
Укупно	5768	3855	897	568	329	723	393	123	207
Без земљишта	27	24	2	2	-	1	1	-	-
до 0,10 ha	67	65	2	2	-	-	-	-	-
0,11 - 0,50	745	694	33	22	11	12	11	-	1
0,51 - 1,00	923	776	90	63	27	47	29	7	11
1,01 - 2,00	1219	886	192	127	65	114	62	21	31
2,01 - 3,00	973	613	183	107	76	138	66	20	52
3,01 - 4,00	671	353	157	94	63	124	54	23	47
4,01 - 5,00	439	210	95	59	36	94	55	18	21
5,01 - 6,00	264	109	51	35	16	70	44	14	12
6,01 - 8,00	267	80	62	34	28	79	47	11	21
8,01 - 10,00	130	31	22	16	6	39	22	8	9
10,01-15,00	32	11	5	4	1	5	2	1	2
15,01-20,00	10	3	3	3	-	-	-	-	-
Преко 20,00 ha	1	-	-	-	-	-	-	-	-
Звездара									
Укупно	2047	1955	69	33	36	19	6	2	11
Без земљишта	1	1	-	-	-	-	-	-	-
до 0,10 ha	160	156	3	3	-	1	1	-	-
0,11 - 0,50	774	766	5	1	4	3	3	-	-
0,51 - 1,00	384	372	9	7	2	2	-	1	1
1,01 - 2,00	363	338	18	7	11	7	2	-	5
2,01 - 3,00	189	169	17	6	11	2	-	-	2
3,01 - 4,00	61	45	12	5	7	2	-	1	1
4,01 - 5,00	42	40	1	1	-	1	-	-	1
5,01 - 6,00	22	20	2	1	1	-	-	-	-
6,01 - 8,00	18	18	-	-	-	-	-	-	-
8,01 - 10,00	11	10	1	1	-	-	-	-	-
10,01-15,00	15	14	-	-	-	1	-	-	1
15,01-20,00	7	6	1	1	-	-	-	-	-
Преко 20,00 ha	-	-	-	-	-	-	-	-	-

ПОЉОПРИВРЕДНИКА И УКУПНО КОРИШЋЕНОЈ ПОВРШИНИ ЗЕМЉИШТА

3 индивидуална пољопривредника					4 и више индивидуалних пољопривредника		
свега	сви мање од 60 година	један 60 и више, два мање од 60 година	два 60 и више, један мање од 60 година	сви 60 и више година	свега	од тога: сви 60 и више година	
-	-	-	-	-	-	-	Врачар
-	-	-	-	-	-	-	Укупно
-	-	-	-	-	-	-	Без земљишта
-	-	-	-	-	-	-	до 0,10 ха
-	-	-	-	-	-	-	0,11 - 0,50
-	-	-	-	-	-	-	0,51 - 1,00
-	-	-	-	-	-	-	1,01 - 2,00
-	-	-	-	-	-	-	2,01 - 3,00
-	-	-	-	-	-	-	3,01 - 4,00
-	-	-	-	-	-	-	4,01 - 5,00
-	-	-	-	-	-	-	5,01 - 6,00
-	-	-	-	-	-	-	6,01 - 8,00
-	-	-	-	-	-	-	8,01 - 10,00
-	-	-	-	-	-	-	10,01-15,00
-	-	-	-	-	-	-	15,01-20,00
-	-	-	-	-	-	-	Преко 20,00 ха
221	125	50	45	1	72	-	Гроцка
-	-	-	-	-	-	-	Укупно
-	-	-	-	-	-	-	Без земљишта
-	-	-	-	-	-	-	до 0,10 ха
5	4	-	1	-	1	-	0,11 - 0,50
9	7	-	2	-	1	-	0,51 - 1,00
24	16	6	2	-	3	-	1,01 - 2,00
28	13	6	9	-	11	-	2,01 - 3,00
30	15	6	8	1	7	-	3,01 - 4,00
26	20	4	2	-	14	-	4,01 - 5,00
27	11	11	5	-	7	-	5,01 - 6,00
34	19	9	6	-	12	-	6,01 - 8,00
30	15	6	9	-	8	-	8,01 - 10,00
6	3	2	1	-	5	-	10,01-15,00
1	1	-	-	-	3	-	15,01-20,00
1	1	-	-	-	-	-	Преко 20,00 ха
2	1	-	-	1	2	-	Звездара
-	-	-	-	-	-	-	Укупно
-	-	-	-	-	-	-	Без земљишта
-	-	-	-	-	-	-	до 0,10 ха
-	-	-	-	-	-	-	0,11 - 0,50
1	1	-	-	-	-	-	0,51 - 1,00
-	-	-	-	-	-	-	1,01 - 2,00
-	-	-	-	-	1	-	2,01 - 3,00
1	-	-	-	1	1	-	3,01 - 4,00
-	-	-	-	-	-	-	4,01 - 5,00
-	-	-	-	-	-	-	5,01 - 6,00
-	-	-	-	-	-	-	6,01 - 8,00
-	-	-	-	-	-	-	8,01 - 10,00
-	-	-	-	-	-	-	10,01-15,00
-	-	-	-	-	-	-	15,01-20,00
-	-	-	-	-	-	-	Преко 20,00 ха

2. ПОЉОПРИВРЕДНА ГАЗДИНСТВА ПРЕМА БРОЈУ ИНДИВИДУАЛНИХ

	Газдинства, укупно	Без инди- видуалних пољопривре- дника	1 индивидуални пољопривредник			2 индивидуална пољопривредника			
			свега	мање од 60 година	60 и више година	свега	оба мање од 60 година	један мање, један 60 и више година	оба 60 и више година
Земун									
Укупно	5478	4888	418	276	142	150	65	46	39
Без земљишта	27	26	-	-	-	-	-	-	-
до 0,10 ha	233	231	1	1	-	1	1	-	-
0,11 - 0,50	1844	1819	23	19	4	1	1	-	-
0,51 - 1,00	944	923	19	10	9	2	1	1	-
1,01 - 2,00	933	865	57	36	21	8	6	1	1
2,01 - 3,00	489	429	44	29	15	13	9	-	4
3,01 - 4,00	262	194	53	34	19	13	8	-	5
4,01 - 5,00	189	122	42	23	19	24	9	7	8
5,01 - 6,00	163	94	42	26	16	27	10	9	8
6,01 - 8,00	164	90	55	44	11	17	5	7	5
8,01 - 10,00	110	53	34	18	16	19	6	8	5
10,01-15,00	73	31	25	17	8	13	4	8	1
15,01-20,00	28	7	11	9	2	9	3	4	2
Преко 20,00 ha	19	4	12	10	2	3	2	1	-
Лазаревац									
Укупно	7388	6311	746	398	348	279	105	75	99
Без земљишта	13	13	-	-	-	-	-	-	-
до 0,10 ha	144	143	1	-	1	-	-	-	-
0,11 - 0,50	1149	1112	28	17	11	8	3	1	4
0,51 - 1,00	1164	1096	54	31	23	10	8	-	2
1,01 - 2,00	1791	1635	121	68	53	33	13	10	10
2,01 - 3,00	1232	1010	172	101	71	44	22	11	11
3,01 - 4,00	723	561	120	62	58	32	9	9	14
4,01 - 5,00	488	347	96	46	50	36	9	14	13
5,01 - 6,00	250	157	60	26	34	29	11	8	10
6,01 - 8,00	276	163	56	29	27	51	15	15	21
8,01 - 10,00	94	46	21	11	10	21	11	4	6
10,01-15,00	57	22	17	7	10	14	4	2	8
15,01-20,00	5	4	-	-	-	1	-	1	-
Преко 20,00 ha	2	2	-	-	-	-	-	-	-
Младеновац									
Укупно	6713	4731	1027	614	413	678	390	120	168
Без земљишта	25	24	1	1	-	-	-	-	-
до 0,10 ha	63	61	2	2	-	-	-	-	-
0,11 - 0,50	756	714	24	18	6	16	13	3	-
0,51 - 1,00	788	715	55	37	18	14	12	-	2
1,01 - 2,00	1341	1109	170	108	62	49	28	12	9
2,01 - 3,00	1054	770	183	102	81	77	48	11	18
3,01 - 4,00	839	524	175	109	66	122	63	18	41
4,01 - 5,00	643	354	139	79	60	100	49	26	25
5,01 - 6,00	387	180	97	57	40	71	38	13	20
6,01 - 8,00	482	182	115	62	53	126	72	23	31
8,01 - 10,00	221	74	43	27	16	68	47	8	13
10,01-15,00	91	21	19	12	7	28	17	5	6
15,01-20,00	20	2	4	-	4	7	3	1	3
Преко 20,00 ha	3	1	-	-	-	-	-	-	-

ПОЉОПРИВРЕДНИКА И УКУПНО КОРИШЋЕНОЈ ПОВРШИНИ ЗЕМЉИШТА

3 индивидуална пољопривредника					4 и више индивидуалних пољопривредника		
свега	сви мање од 60 година	један 60 и више, два мање од 60 година	два 60 и више, један мање од 60 година	сви 60 и више година	свега	од тога: сви 60 и више година	
20	11	3	6	-	2	-	Земун
Укупно							Укупно
1	1	-	-	-	-	-	Без земљишта
-	-	-	-	-	-	-	до 0,10 ха
1	1	-	-	-	-	-	0,11 - 0,50
-	-	-	-	-	-	-	0,51 - 1,00
2	2	-	-	-	1	-	1,01 - 2,00
2	1	-	1	-	1	-	2,01 - 3,00
2	1	-	1	-	-	-	3,01 - 4,00
1	1	-	-	-	-	-	4,01 - 5,00
-	-	-	-	-	-	-	5,01 - 6,00
2	1	-	1	-	-	-	6,01 - 8,00
4	1	2	1	-	-	-	8,01 - 10,00
4	2	-	2	-	-	-	10,01-15,00
1	-	1	-	-	-	-	15,01-20,00
-	-	-	-	-	-	-	Преко 20,00 ха
41	16	15	10	-	11	-	Лазаревац
Укупно							Укупно
-	-	-	-	-	-	-	Без земљишта
-	-	-	-	-	-	-	до 0,10 ха
1	-	1	-	-	-	-	0,11 - 0,50
2	2	-	-	-	2	-	0,51 - 1,00
2	1	-	1	-	-	-	1,01 - 2,00
4	2	2	-	-	2	-	2,01 - 3,00
9	3	5	1	-	1	-	3,01 - 4,00
8	5	1	2	-	1	-	4,01 - 5,00
3	1	2	-	-	1	-	5,01 - 6,00
5	1	3	1	-	1	-	6,01 - 8,00
5	1	1	3	-	1	-	8,01 - 10,00
2	-	-	2	-	2	-	10,01-15,00
-	-	-	-	-	-	-	15,01-20,00
-	-	-	-	-	-	-	Преко 20,00 ха
208	107	66	32	3	69	-	Младеновац
Укупно							Укупно
-	-	-	-	-	-	-	Без земљишта
-	-	-	-	-	-	-	до 0,10 ха
1	-	-	1	-	1	-	0,11 - 0,50
4	4	-	-	-	-	-	0,51 - 1,00
12	9	3	-	-	1	-	1,01 - 2,00
20	14	4	2	-	4	-	2,01 - 3,00
14	7	6	1	-	4	-	3,01 - 4,00
38	16	11	10	1	12	-	4,01 - 5,00
29	17	10	2	-	10	-	5,01 - 6,00
46	23	16	7	-	13	-	6,01 - 8,00
26	11	9	5	1	10	-	8,01 - 10,00
14	4	7	2	1	9	-	10,01-15,00
3	1	-	2	-	4	-	15,01-20,00
1	1	-	-	-	1	-	Преко 20,00 ха

2. ПОЉОПРИВРЕДНА ГАЗДИНСТВА ПРЕМА БРОЈУ ИНДИВИДУАЛНИХ

	Газдинства, укупно	Без инди- видуалних пољопривре- дника	1 индивидуални пољопривредник			2 индивидуална пољопривредника			
			свега	мање од 60 година	60 и више година	свега	оба мање од 60 година	један мање, један 60 и више година	оба 60 и више година
Нови Београд									
Укупно	5215	5184	26	20	6	5	2	1	2
Без земљишта	4	3	1	1	-	-	-	-	-
до 0,10 ha	573	572	1	1	-	-	-	-	-
0,11 - 0,50	2312	2307	5	5	-	-	-	-	-
0,51 - 1,00	926	924	2	2	-	-	-	-	-
1,01 - 2,00	699	693	4	2	2	2	-	1	1
2,01 - 3,00	312	311	1	1	-	-	-	-	-
3,01 - 4,00	131	129	1	-	1	1	1	-	-
4,01 - 5,00	73	68	5	3	2	-	-	-	-
5,01 - 6,00	57	54	1	1	-	2	1	-	1
6,01 - 8,00	60	58	2	2	-	-	-	-	-
8,01 - 10,00	34	34	-	-	-	-	-	-	-
10,01-15,00	22	20	2	2	-	-	-	-	-
15,01-20,00	7	6	1	-	1	-	-	-	-
Преко 20,00 ha	5	5	-	-	-	-	-	-	-
Обреновац									
Укупно	7345	4886	1194	631	563	953	458	225	270
Без земљишта	32	25	3	3	-	4	3	-	1
до 0,10 ha	119	118	-	-	-	1	1	-	-
0,11 - 0,50	1185	1105	48	33	15	25	14	3	8
0,51 - 1,00	1033	890	87	49	38	44	30	5	9
1,01 - 2,00	1399	1068	202	124	78	101	51	22	28
2,01 - 3,00	1053	670	215	101	114	133	61	33	39
3,01 - 4,00	757	418	166	87	79	128	56	29	43
4,01 - 5,00	594	225	159	78	81	158	75	40	43
5,01 - 6,00	384	148	97	41	56	110	52	27	31
6,01 - 8,00	434	141	119	65	54	129	56	33	40
8,01 - 10,00	215	48	62	33	29	75	39	18	18
10,01-15,00	109	23	28	14	14	40	17	14	9
15,01-20,00	21	5	5	2	3	5	3	1	1
Преко 20,00 ha	10	2	3	1	2	-	-	-	-
Палилула									
Укупно	2503	1806	274	121	153	260	124	51	85
Без земљишта	8	6	-	-	-	1	1	-	-
до 0,10 ha	118	116	2	1	1	-	-	-	-
0,11 - 0,50	606	587	11	6	5	7	5	-	2
0,51 - 1,00	416	367	28	13	15	15	4	2	9
1,01 - 2,00	454	337	58	25	33	44	19	10	15
2,01 - 3,00	295	182	44	16	28	44	18	12	14
3,01 - 4,00	173	77	34	15	19	36	11	8	17
4,01 - 5,00	137	60	23	10	13	38	19	10	9
5,01 - 6,00	80	21	19	7	12	21	12	1	8
6,01 - 8,00	103	27	29	10	19	29	21	3	5
8,01 - 10,00	74	15	15	8	7	15	7	4	4
10,01-15,00	24	6	8	7	1	5	3	1	1
15,01-20,00	9	1	3	3	-	5	4	-	1
Преко 20,00 ha	6	4	-	-	-	-	-	-	-

ПОЉОПРИВРЕДНИКА И УКУПНО КОРИШЋЕНОЈ ПОВРШИНИ ЗЕМЉИШТА

3 индивидуална пољопривредника					4 и више индивидуалних пољопривредника		
свега	сви мање од 60 година	један 60 и више, два мање од 60 година	два 60 и више, један мање од 60 година	сви 60 и више година	свега	од тога: сви 60 и више година	
-	-	-	-	-	-	-	Нови Београд
-	-	-	-	-	-	-	Укупно
-	-	-	-	-	-	-	Без земљишта
-	-	-	-	-	-	-	до 0,10 ха
-	-	-	-	-	-	-	0,11 - 0,50
-	-	-	-	-	-	-	0,51 - 1,00
-	-	-	-	-	-	-	1,01 - 2,00
-	-	-	-	-	-	-	2,01 - 3,00
-	-	-	-	-	-	-	3,01 - 4,00
-	-	-	-	-	-	-	4,01 - 5,00
-	-	-	-	-	-	-	5,01 - 6,00
-	-	-	-	-	-	-	6,01 - 8,00
-	-	-	-	-	-	-	8,01 - 10,00
-	-	-	-	-	-	-	10,01-15,00
-	-	-	-	-	-	-	15,01-20,00
-	-	-	-	-	-	-	Преко 20,00 ха
236	97	93	45	1	76	-	Обреновац
-	-	-	-	-	-	-	Укупно
-	-	-	-	-	-	-	Без земљишта
5	5	-	-	-	2	-	до 0,10 ха
8	7	-	1	-	4	-	0,11 - 0,50
20	11	5	4	-	8	-	0,51 - 1,00
30	11	12	6	1	5	-	1,01 - 2,00
35	13	13	9	-	10	-	2,01 - 3,00
40	16	18	6	-	12	-	3,01 - 4,00
19	6	9	4	-	10	-	4,01 - 5,00
37	14	17	6	-	8	-	5,01 - 6,00
23	10	8	5	-	7	-	6,01 - 8,00
11	2	6	3	-	7	-	8,01 - 10,00
5	1	3	1	-	1	-	10,01-15,00
3	1	2	-	-	2	-	15,01-20,00
-	-	-	-	-	-	-	Преко 20,00 ха
93	38	26	27	2	70	-	Палилула
-	-	-	-	-	1	-	Укупно
-	-	-	-	-	-	-	Без земљишта
1	1	-	-	-	-	-	до 0,10 ха
3	2	-	1	-	3	-	0,11 - 0,50
11	6	5	-	-	4	-	0,51 - 1,00
12	5	3	4	-	13	-	1,01 - 2,00
15	3	2	10	-	11	-	2,01 - 3,00
10	4	3	3	-	6	-	3,01 - 4,00
9	5	3	1	-	10	-	4,01 - 5,00
7	2	3	2	-	11	-	5,01 - 6,00
19	7	6	4	2	10	-	6,01 - 8,00
4	2	1	1	-	1	-	8,01 - 10,00
-	-	-	-	-	-	-	10,01-15,00
2	1	-	1	-	-	-	15,01-20,00
-	-	-	-	-	-	-	Преко 20,00 ха

2. ПОЉОПРИВРЕДНА ГАЗДИНСТВА ПРЕМА БРОЈУ ИНДИВИДУАЛНИХ

	Газдинства, укупно	Без инди- видуалних пољопривре- дника	1 индивидуални пољопривредник			2 индивидуална пољопривредника			
			свега	мање од 60 година	60 и више година	свега	оба мање од 60 година	један мање, један 60 и више година	оба 60 и више година
Раковица									
Укупно	1962	1942	17	6	11	3	-	1	2
Без земљишта	3	3	-	-	-	-	-	-	-
до 0,10 ha	172	172	-	-	-	-	-	-	-
0,11 - 0,50	599	597	2	2	-	-	-	-	-
0,51 - 1,00	414	410	4	1	3	-	-	-	-
1,01 - 2,00	429	424	4	1	3	1	-	1	-
2,01 - 3,00	160	154	5	1	4	1	-	-	1
3,01 - 4,00	81	80	1	1	-	-	-	-	-
4,01 - 5,00	45	44	1	-	1	-	-	-	-
5,01 - 6,00	23	22	-	-	-	1	-	-	1
6,01 - 8,00	18	18	-	-	-	-	-	-	-
8,01 - 10,00	5	5	-	-	-	-	-	-	-
10,01-15,00	6	6	-	-	-	-	-	-	-
15,01-20,00	2	2	-	-	-	-	-	-	-
Преко 20,00 ha	5	5	-	-	-	-	-	-	-
Савски Венац									
Укупно	482	479	3	3	-	-	-	-	-
Без земљишта	-	-	-	-	-	-	-	-	-
до 0,10 ha	61	61	-	-	-	-	-	-	-
0,11 - 0,50	188	188	-	-	-	-	-	-	-
0,51 - 1,00	93	92	1	1	-	-	-	-	-
1,01 - 2,00	74	73	1	1	-	-	-	-	-
2,01 - 3,00	29	29	-	-	-	-	-	-	-
3,01 - 4,00	17	17	-	-	-	-	-	-	-
4,01 - 5,00	4	4	-	-	-	-	-	-	-
5,01 - 6,00	2	2	-	-	-	-	-	-	-
6,01 - 8,00	3	3	-	-	-	-	-	-	-
8,01 - 10,00	5	5	-	-	-	-	-	-	-
10,01-15,00	2	2	-	-	-	-	-	-	-
15,01-20,00	3	2	1	1	-	-	-	-	-
Преко 20,00 ha	1	1	-	-	-	-	-	-	-
Сопот									
Укупно	3604	2693	477	311	166	341	188	78	75
Без земљишта	17	13	3	2	1	1	1	-	-
до 0,10 ha	37	36	1	-	1	-	-	-	-
0,11 - 0,50	348	333	14	11	3	1	-	1	-
0,51 - 1,00	407	371	29	19	10	7	4	2	1
1,01 - 2,00	653	575	53	42	11	25	19	3	3
2,01 - 3,00	558	455	67	39	28	28	14	7	7
3,01 - 4,00	438	300	78	49	29	49	23	14	12
4,01 - 5,00	409	261	69	41	28	66	33	12	21
5,01 - 6,00	245	149	49	33	16	36	21	7	8
6,01 - 8,00	278	133	66	48	18	63	34	16	13
8,01 - 10,00	129	52	28	14	14	33	16	10	7
10,01-15,00	71	14	19	12	7	26	18	5	3
15,01-20,00	9	1	1	1	-	4	4	-	-
Преко 20,00 ha	5	-	-	-	-	2	1	1	-

ПОЉОПРИВРЕДНИКА И УКУПНО КОРИШЋЕНОЈ ПОВРШИНИ ЗЕМЉИШТА

3 индивидуална пољопривредника					4 и више индивидуалних пољопривредника		
свега	сви мање од 60 година	један 60 и више, два мање од 60 година	два 60 и више, један мање од 60 година	сви 60 и више година	свега	од тога: сви 60 и више година	
-	-	-	-	-	-	-	Раковица
-	-	-	-	-	-	-	Укупно
-	-	-	-	-	-	-	Без земљишта
-	-	-	-	-	-	-	до 0,10 ха
-	-	-	-	-	-	-	0,11 - 0,50
-	-	-	-	-	-	-	0,51 - 1,00
-	-	-	-	-	-	-	1,01 - 2,00
-	-	-	-	-	-	-	2,01 - 3,00
-	-	-	-	-	-	-	3,01 - 4,00
-	-	-	-	-	-	-	4,01 - 5,00
-	-	-	-	-	-	-	5,01 - 6,00
-	-	-	-	-	-	-	6,01 - 8,00
-	-	-	-	-	-	-	8,01 - 10,00
-	-	-	-	-	-	-	10,01-15,00
-	-	-	-	-	-	-	15,01-20,00
-	-	-	-	-	-	-	Преко 20,00 ха
-	-	-	-	-	-	-	Савски Венац
-	-	-	-	-	-	-	Укупно
-	-	-	-	-	-	-	Без земљишта
-	-	-	-	-	-	-	до 0,10 ха
-	-	-	-	-	-	-	0,11 - 0,50
-	-	-	-	-	-	-	0,51 - 1,00
-	-	-	-	-	-	-	1,01 - 2,00
-	-	-	-	-	-	-	2,01 - 3,00
-	-	-	-	-	-	-	3,01 - 4,00
-	-	-	-	-	-	-	4,01 - 5,00
-	-	-	-	-	-	-	5,01 - 6,00
-	-	-	-	-	-	-	6,01 - 8,00
-	-	-	-	-	-	-	8,01 - 10,00
-	-	-	-	-	-	-	10,01-15,00
-	-	-	-	-	-	-	15,01-20,00
-	-	-	-	-	-	-	Преко 20,00 ха
72	37	20	15	-	21	-	Сопот
-	-	-	-	-	-	-	Укупно
-	-	-	-	-	-	-	Без земљишта
-	-	-	-	-	-	-	до 0,10 ха
-	-	-	-	-	-	-	0,11 - 0,50
-	-	-	-	-	-	-	0,51 - 1,00
-	-	-	-	-	-	-	1,01 - 2,00
7	5	-	2	-	1	-	2,01 - 3,00
9	3	4	2	-	2	-	3,01 - 4,00
13	6	4	3	-	-	-	4,01 - 5,00
6	1	4	1	-	5	-	5,01 - 6,00
12	9	3	-	-	4	-	6,01 - 8,00
11	9	-	2	-	5	-	8,01 - 10,00
10	2	4	4	-	2	-	10,01-15,00
2	1	-	1	-	1	-	15,01-20,00
2	1	1	-	-	1	-	Преко 20,00 ха

2. ПОЉОПРИВРЕДНА ГАЗДИНСТВА ПРЕМА БРОЈУ ИНДИВИДУАЛНИХ

	Газдинства, укупно	Без инди- видуалних пољопривре- дника	1 индивидуални пољопривредник			2 индивидуална пољопривредника			
			свега	мање од 60 година	60 и више година	свега	оба мање од 60 година	један мање, један 60 и више година	оба 60 и више година
Стари Град									
Укупно	610	609	1	1	-	-	-	-	-
Без земљишта	-	-	-	-	-	-	-	-	-
до 0,10 ha	74	74	-	-	-	-	-	-	-
0,11 - 0,50	238	238	-	-	-	-	-	-	-
0,51 - 1,00	112	111	1	1	-	-	-	-	-
1,01 - 2,00	96	96	-	-	-	-	-	-	-
2,01 - 3,00	35	35	-	-	-	-	-	-	-
3,01 - 4,00	16	16	-	-	-	-	-	-	-
4,01 - 5,00	13	13	-	-	-	-	-	-	-
5,01 - 6,00	8	8	-	-	-	-	-	-	-
6,01 - 8,00	5	5	-	-	-	-	-	-	-
8,01 - 10,00	6	6	-	-	-	-	-	-	-
10,01-15,00	4	4	-	-	-	-	-	-	-
15,01-20,00	1	1	-	-	-	-	-	-	-
Преко 20,00 ha	2	2	-	-	-	-	-	-	-
Чукарица									
Укупно	3887	3736	106	42	64	43	12	8	23
Без земљишта	12	11	1	1	-	-	-	-	-
до 0,10 ha	144	144	-	-	-	-	-	-	-
0,11 - 0,50	905	898	5	4	1	2	1	1	-
0,51 - 1,00	806	799	5	-	5	2	1	1	-
1,01 - 2,00	921	898	21	8	13	2	2	-	-
2,01 - 3,00	513	483	20	9	11	10	2	2	6
3,01 - 4,00	254	227	16	2	14	11	3	2	6
4,01 - 5,00	135	121	6	3	3	8	2	1	5
5,01 - 6,00	76	59	9	2	7	7	1	1	5
6,01 - 8,00	67	49	16	8	8	1	-	-	1
8,01 - 10,00	31	27	4	3	1	-	-	-	-
10,01-15,00	10	9	1	1	-	-	-	-	-
15,01-20,00	8	6	2	1	1	-	-	-	-
Преко 20,00 ha	5	5	-	-	-	-	-	-	-
Северно-бачки округ									
Укупно	18939	13510	3186	2149	1037	1845	1031	317	497
Без земљишта	493	429	41	30	11	19	18	-	1
до 0,10 ha	98	92	6	6	-	-	-	-	-
0,11 - 0,50	3289	3085	170	142	28	29	23	4	2
0,51 - 1,00	3058	2698	275	224	51	76	57	7	12
1,01 - 2,00	3391	2758	467	339	128	137	94	15	28
2,01 - 3,00	2312	1711	404	274	130	166	103	21	42
3,01 - 4,00	1246	787	281	178	103	151	84	24	43
4,01 - 5,00	1071	581	287	178	109	174	88	26	60
5,01 - 6,00	821	395	225	127	98	162	72	37	53
6,01 - 8,00	1039	406	322	170	152	265	118	50	97
8,01 - 10,00	787	269	264	155	109	211	109	46	56
10,01-15,00	761	189	241	169	72	270	140	57	73
15,01-20,00	267	53	96	72	24	92	57	16	19
Преко 20,00 ha	306	57	107	85	22	93	68	14	11

ПОЉОПРИВРЕДНИКА И УКУПНО КОРИШЋЕНОЈ ПОВРШИНИ ЗЕМЉИШТА

3 индивидуална пољопривредника					4 и више индивидуалних пољопривредника		
свега	сви мање од 60 година	један 60 и више, два мање од 60 година	два 60 и више, један мање од 60 година	сви 60 и више година	свега	од тога: сви 60 и више година	
-	-	-	-	-	-	-	Стари Град
-	-	-	-	-	-	-	Укупно
-	-	-	-	-	-	-	Без земљишта
-	-	-	-	-	-	-	до 0,10 ха
-	-	-	-	-	-	-	0,11 - 0,50
-	-	-	-	-	-	-	0,51 - 1,00
-	-	-	-	-	-	-	1,01 - 2,00
-	-	-	-	-	-	-	2,01 - 3,00
-	-	-	-	-	-	-	3,01 - 4,00
-	-	-	-	-	-	-	4,01 - 5,00
-	-	-	-	-	-	-	5,01 - 6,00
-	-	-	-	-	-	-	6,01 - 8,00
-	-	-	-	-	-	-	8,01 - 10,00
-	-	-	-	-	-	-	10,01-15,00
-	-	-	-	-	-	-	15,01-20,00
-	-	-	-	-	-	-	Преко 20,00 ха
2	1	-	1	-	-	-	Чукарица
-	-	-	-	-	-	-	Укупно
-	-	-	-	-	-	-	Без земљишта
-	-	-	-	-	-	-	до 0,10 ха
-	-	-	-	-	-	-	0,11 - 0,50
-	-	-	-	-	-	-	0,51 - 1,00
-	-	-	-	-	-	-	1,01 - 2,00
-	-	-	-	-	-	-	2,01 - 3,00
-	-	-	-	-	-	-	3,01 - 4,00
-	-	-	-	-	-	-	4,01 - 5,00
1	1	-	-	-	-	-	5,01 - 6,00
1	-	-	1	-	-	-	6,01 - 8,00
-	-	-	-	-	-	-	8,01 - 10,00
-	-	-	-	-	-	-	10,01-15,00
-	-	-	-	-	-	-	15,01-20,00
-	-	-	-	-	-	-	Преко 20,00 ха
321	193	69	56	3	77	-	Северно-бачки округ
3	2	1	-	-	1	-	Укупно
-	-	-	-	-	-	-	Без земљишта
-	-	-	-	-	-	-	до 0,10 ха
5	4	-	1	-	-	-	0,11 - 0,50
7	6	1	-	-	2	-	0,51 - 1,00
25	18	2	5	-	4	-	1,01 - 2,00
23	15	4	4	-	8	-	2,01 - 3,00
20	13	3	3	1	7	-	3,01 - 4,00
23	13	7	3	-	6	-	4,01 - 5,00
34	17	11	6	-	5	-	5,01 - 6,00
40	21	8	10	1	6	-	6,01 - 8,00
33	22	4	7	-	10	-	8,01 - 10,00
50	28	13	8	1	11	-	10,01-15,00
23	13	7	3	-	3	-	15,01-20,00
35	21	8	6	-	14	-	Преко 20,00 ха

2. ПОЉОПРИВРЕДНА ГАЗДИНСТВА ПРЕМА БРОЈУ ИНДИВИДУАЛНИХ

	Газдинства, укупно	Без инди- видуалних пољопривре- дника	1 индивидуални пољопривредник			2 индивидуална пољопривредника			
			свега	мање од 60 година	60 и више година	свега	оба мање од 60 година	један мање, један 60 и више година	оба 60 и више година
Бачка Топола									
Укупно	4936	3429	931	658	273	488	286	69	133
Без земљишта	206	180	17	12	5	8	8	-	-
до 0,10 ha	6	6	-	-	-	-	-	-	-
0,11 - 0,50	423	382	35	31	4	6	6	-	-
0,51 - 1,00	675	596	63	55	8	14	10	2	2
1,01 - 2,00	940	781	113	90	23	35	28	2	5
2,01 - 3,00	701	537	117	85	32	41	26	3	12
3,01 - 4,00	375	245	85	58	27	39	22	8	9
4,01 - 5,00	354	204	98	67	31	43	29	3	11
5,01 - 6,00	283	160	66	39	27	48	20	8	20
6,01 - 8,00	319	136	90	46	44	82	40	5	37
8,01 - 10,00	266	100	93	57	36	63	33	16	14
10,01-15,00	223	67	90	69	21	58	29	14	15
15,01-20,00	78	18	29	24	5	27	18	4	5
Преко 20,00 ha	87	17	35	25	10	24	17	4	3
Мали Иђош									
Укупно	1925	1580	218	180	38	106	65	19	22
Без земљишта	54	45	5	4	1	4	4	-	-
до 0,10 ha	15	14	1	1	-	-	-	-	-
0,11 - 0,50	355	332	18	17	1	4	3	1	-
0,51 - 1,00	379	347	25	23	2	6	6	-	-
1,01 - 2,00	406	357	40	34	6	8	4	3	1
2,01 - 3,00	231	196	29	24	5	6	4	-	2
3,01 - 4,00	112	90	15	10	5	7	5	-	2
4,01 - 5,00	92	67	16	9	7	9	4	3	2
5,01 - 6,00	60	40	10	9	1	6	3	1	2
6,01 - 8,00	77	33	19	15	4	21	13	4	4
8,01 - 10,00	53	23	16	13	3	12	7	1	4
10,01-15,00	55	27	13	11	2	11	6	4	1
15,01-20,00	18	5	6	5	1	7	2	2	3
Преко 20,00 ha	18	4	5	5	-	5	4	-	1
Суботица									
Укупно	12078	8501	2037	1311	726	1251	680	229	342
Без земљишта	233	204	19	14	5	7	6	-	1
до 0,10 ha	77	72	5	5	-	-	-	-	-
0,11 - 0,50	2511	2371	117	94	23	19	14	3	2
0,51 - 1,00	2004	1755	187	146	41	56	41	5	10
1,01 - 2,00	2045	1620	314	215	99	94	62	10	22
2,01 - 3,00	1380	978	258	165	93	119	73	18	28
3,01 - 4,00	759	452	181	110	71	105	57	16	32
4,01 - 5,00	625	310	173	102	71	122	55	20	47
5,01 - 6,00	478	195	149	79	70	108	49	28	31
6,01 - 8,00	643	237	213	109	104	162	65	41	56
8,01 - 10,00	468	146	155	85	70	136	69	29	38
10,01-15,00	483	95	138	89	49	201	105	39	57
15,01-20,00	171	30	61	43	18	58	37	10	11
Преко 20,00 ha	201	36	67	55	12	64	47	10	7

ПОЉОПРИВРЕДНИКА И УКУПНО КОРИШЋЕНОЈ ПОВРШИНИ ЗЕМЉИШТА

3 индивидуална пољопривредника					4 и више индивидуалних пољопривредника		
свега	сви мање од 60 година	један 60 и више, два мање од 60 година	два 60 и више, један мање од 60 година	сви 60 и више година	свега	од тога: сви 60 и више година	
75	50	11	13	1	13	-	Бачка Топола
1	1	-	-	-	-	-	Укупно
-	-	-	-	-	-	-	Без земљишта
-	-	-	-	-	-	-	до 0,10 ха
2	2	-	-	-	-	-	0,11 - 0,50
10	9	-	1	-	1	-	0,51 - 1,00
4	2	1	1	-	2	-	1,01 - 2,00
5	5	-	-	-	1	-	2,01 - 3,00
9	8	1	-	-	-	-	3,01 - 4,00
9	4	2	3	-	-	-	4,01 - 5,00
10	5	1	3	1	1	-	5,01 - 6,00
7	4	1	2	-	3	-	6,01 - 8,00
6	4	1	1	-	2	-	8,01 - 10,00
4	1	1	2	-	-	-	10,01-15,00
8	5	3	-	-	3	-	15,01-20,00
							Преко 20,00 ха
15	8	3	4	-	6	-	Мали Иђош
-	-	-	-	-	-	-	Укупно
-	-	-	-	-	-	-	Без земљишта
1	1	-	-	-	-	-	до 0,10 ха
1	1	-	-	-	-	-	0,11 - 0,50
1	-	-	1	-	-	-	0,51 - 1,00
-	-	-	-	-	-	-	1,01 - 2,00
-	-	-	-	-	-	-	2,01 - 3,00
-	-	-	-	-	-	-	3,01 - 4,00
-	-	-	-	-	-	-	4,01 - 5,00
2	2	-	-	-	2	-	5,01 - 6,00
3	1	-	2	-	1	-	6,01 - 8,00
2	1	-	1	-	-	-	8,01 - 10,00
3	1	2	-	-	1	-	10,01-15,00
-	-	-	-	-	-	-	15,01-20,00
2	1	1	-	-	2	-	Преко 20,00 ха
231	135	55	39	2	58	-	Суботица
2	1	1	-	-	1	-	Укупно
-	-	-	-	-	-	-	Без земљишта
4	3	-	1	-	-	-	до 0,10 ха
4	3	1	-	-	2	-	0,11 - 0,50
14	9	2	3	-	3	-	0,51 - 1,00
19	13	3	3	-	6	-	1,01 - 2,00
15	8	3	3	1	6	-	2,01 - 3,00
14	5	6	3	-	6	-	3,01 - 4,00
23	11	9	3	-	3	-	4,01 - 5,00
27	15	7	5	-	4	-	5,01 - 6,00
24	17	3	4	-	7	-	6,01 - 8,00
41	23	10	7	1	8	-	8,01 - 10,00
19	12	6	1	-	3	-	10,01-15,00
25	15	4	6	-	9	-	15,01-20,00
							Преко 20,00 ха

2. ПОЉОПРИВРЕДНА ГАЗДИНСТВА ПРЕМА БРОЈУ ИНДИВИДУАЛНИХ

	Газдинства, укупно	Без инди- видуалних пољопривре- дника	1 индивидуални пољопривредник			2 индивидуална пољопривредника			
			свега	мање од 60 година	60 и више година	свега	оба мање од 60 година	један мање, један 60 и више година	оба 60 и више година
Средње-банатски округ									
Укупно	25272	18212	3808	2587	1221	2570	1223	422	925
Без земљишта	310	281	22	15	7	4	4	-	-
до 0,10 ha	351	308	26	23	3	12	12	-	-
0,11 - 0,50	5137	4849	215	185	30	58	39	5	14
0,51 - 1,00	3213	2973	188	140	48	42	26	2	14
1,01 - 2,00	4316	3803	346	265	81	137	82	16	39
2,01 - 3,00	2556	2026	360	241	119	144	72	23	49
3,01 - 4,00	1465	994	309	199	110	133	63	18	52
4,01 - 5,00	1373	780	336	221	115	216	92	30	94
5,01 - 6,00	1100	589	285	176	109	195	74	43	78
6,01 - 8,00	1553	628	488	311	177	362	157	54	151
8,01 - 10,00	1303	400	399	220	179	412	159	73	180
10,01-15,00	1398	341	423	291	132	477	218	87	172
15,01-20,00	535	130	180	120	60	167	97	37	33
Преко 20,00 ha	662	110	231	180	51	211	128	34	49
Житиште									
Укупно	4672	2990	849	586	263	660	339	103	218
Без земљишта	11	9	2	2	-	-	-	-	-
до 0,10 ha	25	18	3	3	-	2	2	-	-
0,11 - 0,50	1015	924	67	53	14	17	12	1	4
0,51 - 1,00	437	394	32	24	8	9	4	-	5
1,01 - 2,00	661	557	69	54	15	30	21	3	6
2,01 - 3,00	457	342	79	54	25	27	16	5	6
3,01 - 4,00	293	185	71	49	22	29	14	2	13
4,01 - 5,00	288	146	77	46	31	55	25	9	21
5,01 - 6,00	201	110	44	26	18	40	19	9	12
6,01 - 8,00	382	133	123	77	46	112	54	17	41
8,01 - 10,00	281	71	87	46	41	103	41	19	43
10,01-15,00	322	68	89	67	22	127	59	22	46
15,01-20,00	125	21	46	32	14	46	30	7	9
Преко 20,00 ha	174	12	60	53	7	63	42	9	12
Зрењанин									
Укупно	10974	8274	1369	897	472	1021	473	161	387
Без земљишта	193	176	11	5	6	3	3	-	-
до 0,10 ha	188	169	10	7	3	7	7	-	-
0,11 - 0,50	2342	2246	76	69	7	18	12	4	2
0,51 - 1,00	1641	1534	81	59	22	21	14	-	7
1,01 - 2,00	2014	1805	137	105	32	59	33	6	20
2,01 - 3,00	1087	878	136	83	53	66	29	13	24
3,01 - 4,00	576	387	117	65	52	59	25	9	25
4,01 - 5,00	461	270	103	69	34	71	25	9	37
5,01 - 6,00	432	218	114	72	42	84	32	14	38
6,01 - 8,00	534	209	164	103	61	127	55	13	59
8,01 - 10,00	508	157	140	79	61	166	64	35	67
10,01-15,00	527	112	145	91	54	198	90	34	74
15,01-20,00	223	60	63	37	26	66	39	14	13
Преко 20,00 ha	248	53	72	53	19	76	45	10	21

ПОЉОПРИВРЕДНИКА И УКУПНО КОРИШЋЕНОЈ ПОВРШИНИ ЗЕМЉИШТА

3 индивидуална пољопривредника					4 и више индивидуалних пољопривредника		
свега	сви мање од 60 година	један 60 и више, два мање од 60 година	два 60 и више, један мање од 60 година	сви 60 и више година	свега	од тога: сви 60 и више година	
521	299	104	115	3	161	-	Средње-банатски округ
							Укупно
2	1	-	1	-	1	-	Без земљишта
5	3	1	1	-	-	-	до 0,10 ха
11	8	3	-	-	4	-	0,11 - 0,50
6	4	1	1	-	4	-	0,51 - 1,00
26	21	2	3	-	4	-	1,01 - 2,00
25	19	4	2	-	1	-	2,01 - 3,00
23	14	5	4	-	6	-	3,01 - 4,00
35	22	4	8	1	6	-	4,01 - 5,00
24	13	7	4	-	7	-	5,01 - 6,00
56	27	12	17	-	19	-	6,01 - 8,00
74	38	14	22	-	18	-	8,01 - 10,00
118	64	26	27	1	39	-	10,01-15,00
39	20	11	8	-	19	-	15,01-20,00
77	45	14	17	1	33	-	Преко 20,00 ха
129	78	24	27	-	44	-	Житиште
							Укупно
-	-	-	-	-	-	-	Без земљишта
2	1	1	-	-	-	-	до 0,10 ха
5	4	1	-	-	2	-	0,11 - 0,50
1	-	-	1	-	1	-	0,51 - 1,00
3	2	1	-	-	2	-	1,01 - 2,00
9	7	1	1	-	-	-	2,01 - 3,00
5	4	-	1	-	3	-	3,01 - 4,00
9	6	-	3	-	1	-	4,01 - 5,00
6	3	1	2	-	1	-	5,01 - 6,00
11	7	2	2	-	3	-	6,01 - 8,00
16	11	2	3	-	4	-	8,01 - 10,00
27	14	7	6	-	11	-	10,01-15,00
10	5	2	3	-	2	-	15,01-20,00
25	14	6	5	-	14	-	Преко 20,00 ха
228	129	46	51	2	82	-	Зрењанин
							Укупно
2	1	-	1	-	1	-	Без земљишта
2	1	-	1	-	-	-	до 0,10 ха
1	1	-	-	-	1	-	0,11 - 0,50
3	2	1	-	-	2	-	0,51 - 1,00
12	11	-	1	-	1	-	1,01 - 2,00
6	5	1	-	-	1	-	2,01 - 3,00
12	7	2	3	-	1	-	3,01 - 4,00
13	8	1	4	-	4	-	4,01 - 5,00
11	5	5	1	-	5	-	5,01 - 6,00
24	9	7	8	-	10	-	6,01 - 8,00
37	16	8	13	-	8	-	8,01 - 10,00
51	31	8	11	1	21	-	10,01-15,00
22	11	7	4	-	12	-	15,01-20,00
32	21	6	4	1	15	-	Преко 20,00 ха

2. ПОЉОПРИВРЕДНА ГАЗДИНСТВА ПРЕМА БРОЈУ ИНДИВИДУАЛНИХ

	Газдинства, укупно	Без инди- видуалних пољопривре- дника	1 индивидуални пољопривредник			2 индивидуална пољопривредника			
			свега	мање од 60 година	60 и више година	свега	оба мање од 60 година	један мање, један 60 и више година	оба 60 и више година
Нова Црња									
Укупно	2973	2076	488	341	147	343	159	61	123
Без земљишта	6	6	-	-	-	-	-	-	-
до 0,10 ha	3	3	-	-	-	-	-	-	-
0,11 - 0,50	667	633	23	18	5	7	4	-	3
0,51 - 1,00	263	246	15	10	5	1	1	-	-
1,01 - 2,00	420	360	35	21	14	20	10	3	7
2,01 - 3,00	348	267	52	37	15	25	15	2	8
3,01 - 4,00	215	147	43	31	12	20	8	3	9
4,01 - 5,00	225	126	59	40	19	35	16	7	12
5,01 - 6,00	166	85	42	24	18	37	10	13	14
6,01 - 8,00	239	91	83	59	24	52	17	12	23
8,01 - 10,00	164	54	54	34	20	47	24	3	20
10,01-15,00	157	41	43	34	9	61	31	10	20
15,01-20,00	46	9	18	16	2	16	9	4	3
Преко 20,00 ha	54	8	21	17	4	22	14	4	4
Нови Бечеј									
Укупно	3535	2565	642	456	186	261	132	49	80
Без земљишта	84	77	6	5	1	1	1	-	-
до 0,10 ha	100	86	11	11	-	2	2	-	-
0,11 - 0,50	596	557	30	29	1	8	7	-	1
0,51 - 1,00	429	390	34	28	6	4	4	-	-
1,01 - 2,00	583	505	55	44	11	19	13	4	2
2,01 - 3,00	356	282	52	43	9	17	8	3	6
3,01 - 4,00	188	134	41	32	9	13	7	3	3
4,01 - 5,00	217	136	54	36	18	20	13	2	5
5,01 - 6,00	165	96	50	32	18	17	7	1	9
6,01 - 8,00	197	105	60	40	20	27	13	4	10
8,01 - 10,00	190	71	66	31	35	44	14	7	23
10,01-15,00	225	79	86	61	25	45	17	14	14
15,01-20,00	84	25	42	29	13	15	7	6	2
Преко 20,00 ha	121	22	55	35	20	29	19	5	5
Сечањ									
Укупно	3118	2307	460	307	153	285	120	48	117
Без земљишта	16	13	3	3	-	-	-	-	-
до 0,10 ha	35	32	2	2	-	1	1	-	-
0,11 - 0,50	517	489	19	16	3	8	4	-	4
0,51 - 1,00	443	409	26	19	7	7	3	2	2
1,01 - 2,00	638	576	50	41	9	9	5	-	4
2,01 - 3,00	308	257	41	24	17	9	4	-	5
3,01 - 4,00	193	141	37	22	15	12	9	1	2
4,01 - 5,00	182	102	43	30	13	35	13	3	19
5,01 - 6,00	136	80	35	22	13	17	6	6	5
6,01 - 8,00	201	90	58	32	26	44	18	8	18
8,01 - 10,00	160	47	52	30	22	52	16	9	27
10,01-15,00	167	41	60	38	22	46	21	7	18
15,01-20,00	57	15	11	6	5	24	12	6	6
Преко 20,00 ha	65	15	23	22	1	21	8	6	7

ПОЉОПРИВРЕДНИКА И УКУПНО КОРИШЋЕНОЈ ПОВРШИНИ ЗЕМЉИШТА

3 индивидуална пољопривредника					4 и више индивидуалних пољопривредника		
свега	сви мање од 60 година	један 60 и више, два мање од 60 година	два 60 и више, један мање од 60 година	сви 60 и више година	свега	од тога: сви 60 и више година	
49	26	11	12	-	17	-	Нова Црња
-	-	-	-	-	-	-	Укупно
-	-	-	-	-	-	-	Без земљишта
4	3	1	-	-	-	-	до 0,10 ха
-	-	-	-	-	1	-	0,11 - 0,50
4	2	1	1	-	1	-	0,51 - 1,00
4	3	1	-	-	-	-	1,01 - 2,00
4	2	2	-	-	1	-	2,01 - 3,00
4	2	1	1	-	1	-	3,01 - 4,00
1	-	-	1	-	1	-	4,01 - 5,00
9	5	1	3	-	4	-	5,01 - 6,00
6	2	1	3	-	3	-	6,01 - 8,00
10	5	3	2	-	2	-	8,01 - 10,00
1	1	-	-	-	2	-	10,01-15,00
2	1	-	1	-	1	-	15,01-20,00
							Преко 20,00 ха
64	40	10	14	-	3	-	Нови Бечеј
-	-	-	-	-	-	-	Укупно
1	1	-	-	-	-	-	Без земљишта
1	-	1	-	-	-	-	до 0,10 ха
1	1	-	-	-	-	-	0,11 - 0,50
4	3	-	1	-	-	-	0,51 - 1,00
5	4	1	-	-	-	-	1,01 - 2,00
-	-	-	-	-	-	-	2,01 - 3,00
7	6	1	-	-	-	-	3,01 - 4,00
2	1	1	-	-	-	-	4,01 - 5,00
5	3	-	2	-	-	-	5,01 - 6,00
7	4	1	2	-	2	-	6,01 - 8,00
15	9	3	3	-	-	-	8,01 - 10,00
2	2	-	-	-	-	-	10,01-15,00
14	6	2	6	-	1	-	15,01-20,00
							Преко 20,00 ха
51	26	13	11	1	15	-	Сечањ
-	-	-	-	-	-	-	Укупно
-	-	-	-	-	-	-	Без земљишта
-	-	-	-	-	-	-	до 0,10 ха
1	1	-	-	-	1	-	0,11 - 0,50
3	3	-	-	-	-	-	0,51 - 1,00
1	-	-	1	-	-	-	1,01 - 2,00
2	1	1	-	-	1	-	2,01 - 3,00
2	-	1	-	1	-	-	3,01 - 4,00
4	4	-	-	-	-	-	4,01 - 5,00
7	3	2	2	-	2	-	5,01 - 6,00
8	5	2	1	-	1	-	6,01 - 8,00
15	5	5	5	-	5	-	8,01 - 10,00
4	1	2	1	-	3	-	10,01-15,00
4	3	-	1	-	2	-	15,01-20,00
							Преко 20,00 ха

2. ПОЉОПРИВРЕДНА ГАЗДИНСТВА ПРЕМА БРОЈУ ИНДИВИДУАЛНИХ

	Газдинства, укупно	Без инди- видуалних пољопривре- дника	1 индивидуални пољопривредник			2 индивидуална пољопривредника			
			свега	мање од 60 година	60 и више година	свега	оба мање од 60 година	један мање, један 60 и више година	оба 60 и више година
Северно-банатски округ									
Укупно	23711	16637	4089	2873	1216	2419	1419	388	612
Без земљишта	338	284	42	38	4	11	9	1	1
до 0,10 ha	226	216	9	9	-	-	-	-	-
0,11 - 0,50	3606	3356	195	165	30	45	35	6	4
0,51 - 1,00	3921	3461	360	281	79	85	66	6	13
1,01 - 2,00	4777	3899	611	474	137	229	154	27	48
2,01 - 3,00	3015	2136	596	406	190	233	146	29	58
3,01 - 4,00	1591	936	404	280	124	219	124	25	70
4,01 - 5,00	1436	730	405	238	167	262	140	40	82
5,01 - 6,00	1119	504	321	210	111	251	128	52	71
6,01 - 8,00	1219	436	397	235	162	325	156	62	107
8,01 - 10,00	974	332	274	175	99	294	160	57	77
10,01-15,00	827	216	260	185	75	268	153	60	55
15,01-20,00	325	55	110	88	22	108	75	17	16
Преко 20,00 ha	337	76	105	89	16	89	73	6	10
Ада									
Укупно	2513	1583	627	443	184	253	173	38	42
Без земљишта	96	77	15	14	1	4	3	-	1
до 0,10 ha	8	8	-	-	-	-	-	-	-
0,11 - 0,50	316	290	24	19	5	1	1	-	-
0,51 - 1,00	413	333	73	59	14	7	6	-	1
1,01 - 2,00	438	335	75	59	16	26	18	4	4
2,01 - 3,00	325	199	95	65	30	26	18	3	5
3,01 - 4,00	174	93	67	44	23	13	6	2	5
4,01 - 5,00	128	60	44	28	16	23	16	3	4
5,01 - 6,00	135	55	51	33	18	22	13	6	3
6,01 - 8,00	169	61	63	35	28	37	23	5	9
8,01 - 10,00	99	31	31	20	11	33	24	5	4
10,01-15,00	110	26	47	32	15	31	20	6	5
15,01-20,00	46	5	21	17	4	14	9	4	1
Преко 20,00 ha	56	10	21	18	3	16	16	-	-
Кањижа									
Укупно	4695	2670	1021	675	346	790	456	127	207
Без земљишта	71	61	8	6	2	1	1	-	-
до 0,10 ha	15	13	2	2	-	-	-	-	-
0,11 - 0,50	522	456	49	39	10	14	12	2	-
0,51 - 1,00	748	614	99	63	36	28	19	1	8
1,01 - 2,00	925	672	175	121	54	66	42	9	15
2,01 - 3,00	580	331	154	92	62	78	47	7	24
3,01 - 4,00	385	173	113	80	33	87	44	8	35
4,01 - 5,00	353	123	114	67	47	99	50	15	34
5,01 - 6,00	254	81	72	36	36	88	45	17	26
6,01 - 8,00	285	59	101	61	40	101	49	23	29
8,01 - 10,00	238	41	58	43	15	100	54	23	23
10,01-15,00	171	30	40	34	6	76	47	17	12
15,01-20,00	78	5	21	18	3	30	25	4	1
Преко 20,00 ha	70	11	15	13	2	22	21	1	-

ПОЉОПРИВРЕДНИКА И УКУПНО КОРИШЋЕНОЈ ПОВРШИНИ ЗЕМЉИШТА

3 индивидуална пољопривредника					4 и више индивидуалних пољопривредника		
свега	сви мање од 60 година	један 60 и више, два мање од 60 година	два 60 и више, један мање од 60 година	сви 60 и више година	свега	од тога: сви 60 и више година	
468	317	89	59	3	98	-	Северно-банатски округ
1	-	-	1	-	-	-	Укупно
-	-	-	-	-	1	-	Без земљишта
9	7	2	-	-	1	-	до 0,10 ха
12	8	2	2	-	3	-	0,11 - 0,50
31	26	4	1	-	7	-	0,51 - 1,00
42	36	1	5	-	8	-	1,01 - 2,00
30	22	5	3	-	2	-	2,01 - 3,00
37	26	7	4	-	2	-	3,01 - 4,00
36	16	8	11	1	7	-	4,01 - 5,00
48	28	13	6	1	13	-	5,01 - 6,00
61	42	12	7	-	13	-	6,01 - 8,00
71	42	16	12	1	12	-	8,01 - 10,00
41	31	7	3	-	11	-	10,01-15,00
49	33	12	4	-	18	-	15,01-20,00
							Преко 20,00 ха
42	27	7	8	-	8	-	Ада
-	-	-	-	-	-	-	Укупно
-	-	-	-	-	-	-	Без земљишта
1	1	-	-	-	-	-	до 0,10 ха
-	-	-	-	-	-	-	0,11 - 0,50
2	1	1	-	-	-	-	0,51 - 1,00
5	3	-	2	-	-	-	1,01 - 2,00
1	1	-	-	-	-	-	2,01 - 3,00
1	1	-	-	-	-	-	3,01 - 4,00
6	4	1	1	-	1	-	4,01 - 5,00
5	4	1	-	-	3	-	5,01 - 6,00
3	1	1	1	-	1	-	6,01 - 8,00
5	-	3	2	-	1	-	8,01 - 10,00
5	4	-	1	-	1	-	10,01-15,00
8	7	-	1	-	1	-	15,01-20,00
							Преко 20,00 ха
175	117	36	21	1	39	-	Кањижа
1	-	-	1	-	-	-	Укупно
-	-	-	-	-	-	-	Без земљишта
3	2	1	-	-	-	-	до 0,10 ха
5	4	1	-	-	2	-	0,11 - 0,50
10	8	1	1	-	2	-	0,51 - 1,00
11	11	-	-	-	6	-	1,01 - 2,00
11	8	2	1	-	1	-	2,01 - 3,00
16	9	5	2	-	1	-	3,01 - 4,00
13	5	2	5	1	-	-	4,01 - 5,00
18	6	8	4	-	6	-	5,01 - 6,00
32	23	7	2	-	7	-	6,01 - 8,00
20	16	3	1	-	5	-	8,01 - 10,00
16	11	3	2	-	6	-	10,01-15,00
19	14	3	2	-	3	-	15,01-20,00
							Преко 20,00 ха

2. ПОЉОПРИВРЕДНА ГАЗДИНСТВА ПРЕМА БРОЈУ ИНДИВИДУАЛНИХ

	Газдинства, укупно	Без инди- видуалних пољопривре- дника	1 индивидуални пољопривредник			2 индивидуална пољопривредника			
			свега	мање од 60 година	60 и више година	свега	оба мање од 60 година	један мање, један 60 и више година	оба 60 и више година
Кикинда									
Укупно	8050	6759	798	550	248	397	214	68	115
Без земљишта	78	74	2	2	-	2	2	-	-
до 0,10 ha	102	99	2	2	-	-	-	-	-
0,11 - 0,50	1232	1188	35	32	3	7	6	-	1
0,51 - 1,00	1432	1374	49	41	8	8	5	1	2
1,01 - 2,00	1726	1596	91	75	16	32	19	6	7
2,01 - 3,00	1088	940	113	83	30	31	15	7	9
3,01 - 4,00	493	388	64	38	26	37	20	6	11
4,01 - 5,00	495	371	88	49	39	32	15	7	10
5,01 - 6,00	334	214	72	48	24	39	18	7	14
6,01 - 8,00	356	195	89	48	41	63	30	9	24
8,01 - 10,00	288	159	65	36	29	53	26	13	14
10,01-15,00	236	101	63	43	20	53	29	8	16
15,01-20,00	88	28	30	23	7	22	15	2	5
Преко 20,00 ha	102	32	35	30	5	18	14	2	2
Нови Кнежевац									
Укупно	2304	1590	427	320	107	226	117	37	72
Без земљишта	23	18	4	3	1	1	1	-	-
до 0,10 ha	32	29	3	3	-	-	-	-	-
0,11 - 0,50	450	423	20	19	1	5	4	-	1
0,51 - 1,00	324	286	34	32	2	4	3	1	-
1,01 - 2,00	454	357	70	58	12	25	14	5	6
2,01 - 3,00	266	180	58	43	15	18	15	-	3
3,01 - 4,00	136	73	43	32	11	16	9	1	6
4,01 - 5,00	103	50	31	18	13	17	11	2	4
5,01 - 6,00	129	60	36	30	6	30	13	6	11
6,01 - 8,00	115	37	37	22	15	38	11	9	18
8,01 - 10,00	119	35	45	25	20	31	14	4	13
10,01-15,00	81	24	26	20	6	20	12	5	3
15,01-20,00	38	10	15	11	4	9	4	3	2
Преко 20,00 ha	34	8	5	4	1	12	6	1	5
Сента									
Укупно	3164	1971	670	498	172	435	261	79	95
Без земљишта	60	46	11	11	-	3	2	1	-
до 0,10 ha	39	38	1	1	-	-	-	-	-
0,11 - 0,50	605	570	29	28	1	5	4	1	-
0,51 - 1,00	434	368	46	37	9	18	15	3	-
1,01 - 2,00	546	405	95	79	16	38	29	2	7
2,01 - 3,00	346	213	86	61	25	39	26	8	5
3,01 - 4,00	196	93	62	47	15	35	24	3	8
4,01 - 5,00	189	66	70	44	26	46	24	9	13
5,01 - 6,00	146	48	53	38	15	42	19	11	12
6,01 - 8,00	168	47	65	43	22	47	23	9	15
8,01 - 10,00	149	40	47	31	16	53	29	8	16
10,01-15,00	166	21	63	43	20	64	34	18	12
15,01-20,00	62	4	19	16	3	27	18	4	5
Преко 20,00 ha	58	12	23	19	4	18	14	2	2

ПОЉОПРИВРЕДНИКА И УКУПНО КОРИШЋЕНОЈ ПОВРШИНИ ЗЕМЉИШТА

3 индивидуална пољопривредника					4 и више индивидуалних пољопривредника		
свега	сви мање од 60 година	један 60 и више, два мање од 60 година	два 60 и више, један мање од 60 година	сви 60 и више година	свега	од тога: сви 60 и више година	
76	44	24	7	1	20	-	Кикинда
-	-	-	-	-	-	-	Укупно
-	-	-	-	-	1	-	Без земљишта до 0,10 ха
1	-	1	-	-	1	-	0,11 - 0,50
1	1	-	-	-	-	-	0,51 - 1,00
6	6	-	-	-	1	-	1,01 - 2,00
4	4	-	-	-	-	-	2,01 - 3,00
4	1	2	1	-	-	-	3,01 - 4,00
3	2	1	-	-	1	-	4,01 - 5,00
6	1	3	2	-	3	-	5,01 - 6,00
8	4	2	1	1	1	-	6,01 - 8,00
9	7	1	1	-	2	-	8,01 - 10,00
16	7	7	2	-	3	-	10,01-15,00
8	6	2	-	-	-	-	15,01-20,00
10	5	5	-	-	7	-	Преко 20,00 ха
54	34	7	12	1	7	-	Нови Кнежевац
-	-	-	-	-	-	-	Укупно
-	-	-	-	-	-	-	Без земљишта до 0,10 ха
2	2	-	-	-	-	-	0,11 - 0,50
-	-	-	-	-	-	-	0,51 - 1,00
2	2	-	-	-	-	-	1,01 - 2,00
10	9	-	1	-	-	-	2,01 - 3,00
3	2	-	1	-	1	-	3,01 - 4,00
5	2	1	2	-	-	-	4,01 - 5,00
3	1	1	1	-	-	-	5,01 - 6,00
3	3	-	-	-	-	-	6,01 - 8,00
6	3	1	2	-	2	-	8,01 - 10,00
10	5	-	4	1	1	-	10,01-15,00
4	3	1	-	-	-	-	15,01-20,00
6	2	3	1	-	3	-	Преко 20,00 ха
73	59	9	5	-	15	-	Сента
-	-	-	-	-	-	-	Укупно
-	-	-	-	-	-	-	Без земљишта до 0,10 ха
1	1	-	-	-	-	-	0,11 - 0,50
2	1	-	1	-	-	-	0,51 - 1,00
7	6	1	-	-	1	-	1,01 - 2,00
6	4	1	1	-	2	-	2,01 - 3,00
6	5	1	-	-	-	-	3,01 - 4,00
7	7	-	-	-	-	-	4,01 - 5,00
1	1	-	-	-	2	-	5,01 - 6,00
7	6	1	-	-	2	-	6,01 - 8,00
8	6	1	1	-	1	-	8,01 - 10,00
16	12	2	2	-	2	-	10,01-15,00
8	7	1	-	-	4	-	15,01-20,00
4	3	1	-	-	1	-	Преко 20,00 ха

2. ПОЉОПРИВРЕДНА ГАЗДИНСТВА ПРЕМА БРОЈУ ИНДИВИДУАЛНИХ

	Газдинства, укупно	Без инди- видуалних пољопривре- дника	1 индивидуални пољопривредник			2 индивидуална пољопривредника			
			свега	мање од 60 година	60 и више година	свега	оба мање од 60 година	један мање, један 60 и више година	оба 60 и више година
Чока									
Укупно	2985	2064	546	387	159	318	198	39	81
Без земљишта	10	8	2	2	-	-	-	-	-
до 0,10 ha	30	29	1	1	-	-	-	-	-
0,11 - 0,50	481	429	38	28	10	13	8	3	2
0,51 - 1,00	570	486	59	49	10	20	18	-	2
1,01 - 2,00	688	534	105	82	23	42	32	1	9
2,01 - 3,00	410	273	90	62	28	41	25	4	12
3,01 - 4,00	207	116	55	39	16	31	21	5	5
4,01 - 5,00	168	60	58	32	26	45	24	4	17
5,01 - 6,00	121	46	37	25	12	30	20	5	5
6,01 - 8,00	126	37	42	26	16	39	20	7	12
8,01 - 10,00	81	26	28	20	8	24	13	4	7
10,01-15,00	63	14	21	13	8	24	11	6	7
15,01-20,00	13	3	4	3	1	6	4	-	2
Преко 20,00 ha	17	3	6	5	1	3	2	-	1
Јужно-банатски округ									
Укупно	33644	23130	4806	3120	1686	4151	2145	664	1342
Без земљишта	491	421	43	38	5	20	9	3	8
до 0,10 ha	513	488	16	11	5	5	3	1	1
0,11 - 0,50	5092	4874	155	115	40	53	31	8	14
0,51 - 1,00	5149	4790	252	189	63	90	60	10	20
1,01 - 2,00	5568	4793	480	332	148	240	125	34	81
2,01 - 3,00	3473	2582	532	335	197	295	152	36	107
3,01 - 4,00	2233	1434	439	259	180	293	154	43	96
4,01 - 5,00	1898	1060	409	245	164	333	143	56	134
5,01 - 6,00	1647	766	414	255	159	367	176	71	120
6,01 - 8,00	2215	792	585	331	254	627	321	106	200
8,01 - 10,00	2041	525	548	354	194	674	351	110	213
10,01-15,00	1939	386	560	389	171	706	361	112	233
15,01-20,00	763	124	199	133	66	265	151	42	72
Преко 20,00 ha	622	95	174	134	40	183	108	32	43
Алибунар									
Укупно	3805	2307	610	381	229	608	337	87	184
Без земљишта	56	47	4	3	1	3	1	-	2
до 0,10 ha	42	38	1	1	-	3	2	1	-
0,11 - 0,50	445	420	18	15	3	5	3	1	1
0,51 - 1,00	477	450	19	14	5	3	2	1	-
1,01 - 2,00	524	455	43	31	12	23	17	2	4
2,01 - 3,00	331	232	57	37	20	40	25	5	10
3,01 - 4,00	235	157	42	21	21	30	20	5	5
4,01 - 5,00	210	132	38	23	15	28	9	3	16
5,01 - 6,00	177	80	48	29	19	37	26	4	7
6,01 - 8,00	294	108	72	36	36	78	41	13	24
8,01 - 10,00	324	81	90	57	33	98	55	15	28
10,01-15,00	382	61	101	61	40	152	71	23	58
15,01-20,00	169	32	39	21	18	63	38	8	17
Преко 20,00 ha	139	14	38	32	6	45	27	6	12

ПОЉОПРИВРЕДНИКА И УКУПНО КОРИШЋЕНОЈ ПОВРШИНИ ЗЕМЉИШТА

3 индивидуална пољопривредника					4 и више индивидуалних пољопривредника		
свега	сви мање од 60 година	један 60 и више, два мање од 60 година	два 60 и више, један мање од 60 година	сви 60 и више година	свега	од тога: сви 60 и више година	
48	36	6	6	-	9	-	Чока
-	-	-	-	-	-	-	Укупно
-	-	-	-	-	-	-	Без земљишта
1	1	-	-	-	-	-	до 0,10 ха
4	2	1	1	-	1	-	0,11 - 0,50
4	3	1	-	-	3	-	0,51 - 1,00
6	5	-	1	-	-	-	1,01 - 2,00
5	5	-	-	-	-	-	2,01 - 3,00
5	5	-	-	-	-	-	3,01 - 4,00
7	4	1	2	-	1	-	4,01 - 5,00
7	5	1	1	-	1	-	5,01 - 6,00
3	2	1	-	-	-	-	6,01 - 8,00
4	2	1	1	-	-	-	8,01 - 10,00
-	-	-	-	-	-	-	10,01-15,00
-	-	-	-	-	-	-	15,01-20,00
2	2	-	-	-	3	-	Преко 20,00 ха
1138	625	271	229	13	419	-	Јужно-банатски округ
5	4	1	-	-	2	-	Укупно
4	3	1	-	-	-	-	Без земљишта
8	5	3	-	-	2	-	до 0,10 ха
11	7	4	-	-	6	-	0,11 - 0,50
46	30	5	10	1	9	-	0,51 - 1,00
47	31	7	8	1	17	-	1,01 - 2,00
48	35	9	4	-	19	-	2,01 - 3,00
72	45	12	14	1	24	-	3,01 - 4,00
79	40	20	17	2	21	-	4,01 - 5,00
165	81	43	40	1	46	-	5,01 - 6,00
200	103	51	42	4	94	-	6,01 - 8,00
217	122	55	38	2	70	-	8,01 - 10,00
122	65	29	28	-	53	-	10,01-15,00
114	54	31	28	1	56	-	15,01-20,00
-	-	-	-	-	-	-	Преко 20,00 ха
198	108	48	38	4	82	-	Алибунар
-	-	-	-	-	2	-	Укупно
-	-	-	-	-	-	-	Без земљишта
2	1	1	-	-	-	-	до 0,10 ха
3	1	2	-	-	2	-	0,11 - 0,50
2	1	1	-	-	1	-	0,51 - 1,00
2	1	1	-	-	-	-	1,01 - 2,00
4	4	-	-	-	2	-	2,01 - 3,00
11	9	2	-	-	1	-	3,01 - 4,00
9	6	2	1	-	3	-	4,01 - 5,00
30	15	6	8	1	6	-	5,01 - 6,00
32	18	4	9	1	23	-	6,01 - 8,00
53	31	15	6	1	15	-	8,01 - 10,00
26	10	10	6	-	9	-	10,01-15,00
24	11	4	8	1	18	-	15,01-20,00
-	-	-	-	-	-	-	Преко 20,00 ха

2. ПОЉОПРИВРЕДНА ГАЗДИНСТВА ПРЕМА БРОЈУ ИНДИВИДУАЛНИХ

	Газдинства, укупно	Без инди- видуалних пољопривре- дника	1 индивидуални пољопривредник			2 индивидуална пољопривредника			
			свега	мање од 60 година	60 и више година	свега	оба мање од 60 година	један мање, један 60 и више година	оба 60 и више година
Бела Црква									
Укупно	2245	1255	401	294	107	411	245	57	109
Без земљишта	40	35	3	2	1	1	1	-	-
до 0,10 ha	11	10	1	-	1	-	-	-	-
0,11 - 0,50	206	192	9	8	1	5	5	-	-
0,51 - 1,00	285	260	19	14	5	4	2	-	2
1,01 - 2,00	317	247	40	29	11	22	12	1	9
2,01 - 3,00	255	168	47	36	11	32	16	6	10
3,01 - 4,00	162	86	42	30	12	27	13	4	10
4,01 - 5,00	172	68	44	30	14	44	22	3	19
5,01 - 6,00	145	58	34	27	7	40	24	10	6
6,01 - 8,00	199	53	41	28	13	75	48	7	20
8,01 - 10,00	212	42	59	44	15	67	40	10	17
10,01-15,00	156	22	38	29	9	69	48	12	9
15,01-20,00	44	7	9	6	3	16	7	4	5
Преко 20,00 ha	41	7	15	11	4	9	7	-	2
Вршац									
Укупно	4116	2585	636	431	205	601	307	95	199
Без земљишта	97	87	5	5	-	5	3	-	2
до 0,10 ha	49	47	1	1	-	-	-	-	-
0,11 - 0,50	626	593	25	22	3	6	3	1	2
0,51 - 1,00	565	516	36	28	8	12	8	-	4
1,01 - 2,00	538	447	56	37	19	27	12	5	10
2,01 - 3,00	322	237	49	32	17	31	14	4	13
3,01 - 4,00	254	161	42	23	19	41	22	11	8
4,01 - 5,00	213	106	48	27	21	47	16	13	18
5,01 - 6,00	233	98	60	35	25	54	23	10	21
6,01 - 8,00	310	101	83	47	36	94	50	11	33
8,01 - 10,00	339	105	84	61	23	97	49	13	35
10,01-15,00	294	48	84	62	22	101	55	15	31
15,01-20,00	142	19	32	26	6	52	31	5	16
Преко 20,00 ha	134	20	31	25	6	34	21	7	6
Ковачица									
Укупно	5085	3209	915	645	270	743	412	111	220
Без земљишта	74	67	4	4	-	-	-	-	-
до 0,10 ha	25	24	1	-	1	-	-	-	-
0,11 - 0,50	443	424	11	7	4	6	3	1	2
0,51 - 1,00	631	566	40	31	9	23	18	2	3
1,01 - 2,00	892	738	97	77	20	45	26	4	15
2,01 - 3,00	657	470	112	79	33	62	35	6	21
3,01 - 4,00	430	277	90	63	27	55	34	4	17
4,01 - 5,00	359	192	88	59	29	68	35	14	19
5,01 - 6,00	309	134	90	56	34	71	34	10	27
6,01 - 8,00	417	151	119	73	46	113	58	22	33
8,01 - 10,00	346	89	82	60	22	135	76	22	37
10,01-15,00	313	56	119	90	29	101	53	14	34
15,01-20,00	114	12	33	23	10	41	23	9	9
Преко 20,00 ha	75	9	29	23	6	23	17	3	3

ПОЉОПРИВРЕДНИКА И УКУПНО КОРИШЋЕНОЈ ПОВРШИНИ ЗЕМЉИШТА

3 индивидуална пољопривредника					4 и више индивидуалних пољопривредника		
свега	сви мање од 60 година	један 60 и више, два мање од 60 година	два 60 и више, један мање од 60 година	сви 60 и више година	свега	од тога: сви 60 и више година	
124	60	42	20	2	54	-	Бела Црква
							Укупно
1	-	1	-	-	-	-	Без земљишта
-	-	-	-	-	-	-	до 0,10 ха
-	-	-	-	-	-	-	0,11 - 0,50
2	1	1	-	-	-	-	0,51 - 1,00
7	5	1	1	-	1	-	1,01 - 2,00
6	3	1	2	-	2	-	2,01 - 3,00
5	2	2	1	-	2	-	3,01 - 4,00
11	7	1	2	1	5	-	4,01 - 5,00
10	3	5	2	-	3	-	5,01 - 6,00
23	9	10	4	-	7	-	6,01 - 8,00
29	12	12	4	1	15	-	8,01 - 10,00
18	9	6	3	-	9	-	10,01-15,00
7	5	1	1	-	5	-	15,01-20,00
5	4	1	-	-	5	-	Преко 20,00 ха
199	122	42	34	1	95	-	Вршац
							Укупно
-	-	-	-	-	-	-	Без земљишта
1	1	-	-	-	-	-	до 0,10 ха
2	1	1	-	-	-	-	0,11 - 0,50
1	1	-	-	-	-	-	0,51 - 1,00
6	6	-	-	-	2	-	1,01 - 2,00
1	-	1	-	-	4	-	2,01 - 3,00
8	5	2	1	-	2	-	3,01 - 4,00
8	5	1	2	-	4	-	4,01 - 5,00
17	10	4	2	1	4	-	5,01 - 6,00
22	15	2	5	-	10	-	6,01 - 8,00
34	23	7	4	-	19	-	8,01 - 10,00
45	26	9	10	-	16	-	10,01-15,00
22	14	4	4	-	17	-	15,01-20,00
32	15	11	6	-	17	-	Преко 20,00 ха
177	113	27	36	1	41	-	Ковачица
							Укупно
3	3	-	-	-	-	-	Без земљишта
-	-	-	-	-	-	-	до 0,10 ха
1	1	-	-	-	1	-	0,11 - 0,50
2	2	-	-	-	-	-	0,51 - 1,00
12	8	1	3	-	-	-	1,01 - 2,00
11	10	-	1	-	2	-	2,01 - 3,00
5	5	-	-	-	3	-	3,01 - 4,00
7	4	3	-	-	4	-	4,01 - 5,00
10	7	2	1	-	4	-	5,01 - 6,00
27	14	5	8	-	7	-	6,01 - 8,00
34	18	4	11	1	6	-	8,01 - 10,00
31	20	6	5	-	6	-	10,01-15,00
24	16	2	6	-	4	-	15,01-20,00
10	5	4	1	-	4	-	Преко 20,00 ха

2. ПОЉОПРИВРЕДНА ГАЗДИНСТВА ПРЕМА БРОЈУ ИНДИВИДУАЛНИХ

	Газдинства, укупно	Без инди- видуалних пољопривре- дника	1 индивидуални пољопривредник			2 индивидуална пољопривредника			
			свега	мање од 60 година	60 и више година	свега	оба мање од 60 година	један мање, један 60 и више година	оба 60 и више година
Ковин									
Укупно	5159	3379	846	567	279	681	355	130	196
Без земљишта	80	57	15	13	2	7	3	1	3
до 0,10 ha	60	53	4	2	2	1	1	-	-
0,11 - 0,50	651	597	36	23	13	15	8	4	3
0,51 - 1,00	871	780	63	45	18	22	17	1	4
1,01 - 2,00	966	781	107	74	33	65	30	13	22
2,01 - 3,00	608	404	111	67	44	70	36	10	24
3,01 - 4,00	371	208	89	52	37	57	21	10	26
4,01 - 5,00	324	168	77	52	25	56	25	11	20
5,01 - 6,00	242	124	53	33	20	47	21	12	14
6,01 - 8,00	342	100	101	68	33	102	56	22	24
8,01 - 10,00	246	39	81	55	26	92	48	19	25
10,01-15,00	222	43	61	48	13	88	50	14	24
15,01-20,00	96	15	25	18	7	33	23	7	3
Преко 20,00 ha	80	10	23	17	6	26	16	6	4
Опово									
Укупно	1881	1042	391	210	181	334	168	61	105
Без земљишта	20	17	3	2	1	-	-	-	-
до 0,10 ha	66	63	3	3	-	-	-	-	-
0,11 - 0,50	340	317	17	11	6	6	4	1	1
0,51 - 1,00	181	151	19	14	5	11	8	3	-
1,01 - 2,00	240	181	43	19	24	14	6	2	6
2,01 - 3,00	162	92	42	22	20	24	10	3	11
3,01 - 4,00	138	59	44	23	21	28	17	2	9
4,01 - 5,00	104	42	22	8	14	32	15	4	13
5,01 - 6,00	123	39	40	27	13	35	19	7	9
6,01 - 8,00	160	38	59	25	34	46	23	8	15
8,01 - 10,00	135	18	39	23	16	58	27	14	17
10,01-15,00	145	19	47	26	21	53	26	11	16
15,01-20,00	47	5	10	5	5	18	9	3	6
Преко 20,00 ha	20	1	3	2	1	9	4	3	2
Панчево									
Укупно	8659	7199	700	408	292	576	241	95	240
Без земљишта	94	84	8	8	-	2	-	2	-
до 0,10 ha	200	198	2	1	1	-	-	-	-
0,11 - 0,50	1941	1909	26	20	6	6	3	-	3
0,51 - 1,00	1808	1755	41	32	9	11	4	2	5
1,01 - 2,00	1585	1471	66	43	23	39	20	7	12
2,01 - 3,00	826	719	75	40	35	25	10	2	13
3,01 - 4,00	440	321	71	37	34	39	19	5	15
4,01 - 5,00	349	224	68	30	38	44	16	7	21
5,01 - 6,00	282	154	57	28	29	61	24	12	25
6,01 - 8,00	338	158	77	38	39	86	36	18	32
8,01 - 10,00	315	87	79	41	38	105	43	17	45
10,01-15,00	291	81	74	53	21	104	41	15	48
15,01-20,00	107	18	34	24	10	34	17	4	13
Преко 20,00 ha	83	20	22	13	9	20	8	4	8

ПОЉОПРИВРЕДНИКА И УКУПНО КОРИШЋЕНОЈ ПОВРШИНИ ЗЕМЉИШТА

3 индивидуална пољопривредника					4 и више индивидуалних пољопривредника		
свега	сви мање од 60 година	један 60 и више, два мање од 60 година	два 60 и више, један мање од 60 година	сви 60 и више година	свега	од тога: сви 60 и више година	
191	104	41	46	-	62	-	Ковин
							Укупно
1	1	-	-	-	-	-	Без земљишта
2	2	-	-	-	-	-	до 0,10 ха
2	1	1	-	-	1	-	0,11 - 0,50
2	1	1	-	-	4	-	0,51 - 1,00
10	5	-	5	-	3	-	1,01 - 2,00
18	14	1	3	-	5	-	2,01 - 3,00
8	6	2	-	-	9	-	3,01 - 4,00
17	9	3	5	-	6	-	4,01 - 5,00
12	5	2	5	-	6	-	5,01 - 6,00
29	14	9	6	-	10	-	6,01 - 8,00
26	12	8	6	-	8	-	8,01 - 10,00
27	16	5	6	-	3	-	10,01-15,00
21	10	6	5	-	2	-	15,01-20,00
16	8	3	5	-	5	-	Преко 20,00 ха
79	33	29	15	2	35	-	Опово
							Укупно
-	-	-	-	-	-	-	Без земљишта
-	-	-	-	-	-	-	до 0,10 ха
-	-	-	-	-	-	-	0,11 - 0,50
-	-	-	-	-	-	-	0,51 - 1,00
2	2	-	-	-	-	-	1,01 - 2,00
3	1	1	-	1	1	-	2,01 - 3,00
6	5	-	1	-	1	-	3,01 - 4,00
6	3	1	2	-	2	-	4,01 - 5,00
8	2	3	2	1	1	-	5,01 - 6,00
14	5	5	4	-	3	-	6,01 - 8,00
15	6	8	1	-	5	-	8,01 - 10,00
14	6	7	1	-	12	-	10,01-15,00
7	2	2	3	-	7	-	15,01-20,00
4	1	2	1	-	3	-	Преко 20,00 ха
140	66	36	35	3	44	-	Панчево
							Укупно
-	-	-	-	-	-	-	Без земљишта
-	-	-	-	-	-	-	до 0,10 ха
-	-	-	-	-	-	-	0,11 - 0,50
1	1	-	-	-	-	-	0,51 - 1,00
7	3	2	1	1	2	-	1,01 - 2,00
4	-	2	2	-	3	-	2,01 - 3,00
9	6	2	1	-	-	-	3,01 - 4,00
11	7	1	3	-	2	-	4,01 - 5,00
10	6	2	2	-	-	-	5,01 - 6,00
15	6	5	4	-	2	-	6,01 - 8,00
28	12	8	7	1	16	-	8,01 - 10,00
25	12	6	6	1	7	-	10,01-15,00
13	8	3	2	-	8	-	15,01-20,00
17	5	5	7	-	4	-	Преко 20,00 ха

2. ПОЉОПРИВРЕДНА ГАЗДИНСТВА ПРЕМА БРОЈУ ИНДИВИДУАЛНИХ

	Газдинства, укупно	Без инди- видуалних пољопривре- дника	1 индивидуални пољопривредник			2 индивидуална пољопривредника			
			свега	мање од 60 година	60 и више година	свега	оба мање од 60 година	један мање, један 60 и више година	оба 60 и више година
Пландиште									
Укупно	2694	2154	307	184	123	197	80	28	89
Без земљишта	30	27	1	1	-	2	1	-	1
до 0,10 ha	60	55	3	3	-	1	-	-	1
0,11 - 0,50	440	422	13	9	4	4	2	-	2
0,51 - 1,00	331	312	15	11	4	4	1	1	2
1,01 - 2,00	506	473	28	22	6	5	2	-	3
2,01 - 3,00	312	260	39	22	17	11	6	-	5
3,01 - 4,00	203	165	19	10	9	16	8	2	6
4,01 - 5,00	167	128	24	16	8	14	5	1	8
5,01 - 6,00	136	79	32	20	12	22	5	6	11
6,01 - 8,00	155	83	33	16	17	33	9	5	19
8,01 - 10,00	124	64	34	13	21	22	13	-	9
10,01-15,00	136	56	36	20	16	38	17	8	13
15,01-20,00	44	16	17	10	7	8	3	2	3
Преко 20,00 ha	50	14	13	11	2	17	8	3	6
Западно-бачки округ									
Укупно	24088	19215	2857	2033	824	1659	955	308	396
Без земљишта	482	437	27	23	4	17	8	6	3
до 0,10 ha	258	243	12	9	3	3	3	-	-
0,11 - 0,50	3727	3558	132	113	19	34	25	2	7
0,51 - 1,00	5064	4783	210	165	45	63	47	9	7
1,01 - 2,00	5161	4620	394	296	98	120	76	14	30
2,01 - 3,00	2783	2299	328	230	98	141	89	16	36
3,01 - 4,00	1380	987	239	170	69	142	79	24	39
4,01 - 5,00	1245	773	267	171	96	167	91	34	42
5,01 - 6,00	885	452	241	157	84	155	83	26	46
6,01 - 8,00	1020	453	300	193	107	220	102	50	68
8,01 - 10,00	884	293	263	165	98	264	123	73	68
10,01-15,00	720	207	255	186	69	199	127	34	38
15,01-20,00	205	43	76	62	14	67	48	13	6
Преко 20,00 ha	274	67	113	93	20	67	54	7	6
Апатин									
Укупно	3800	3049	362	257	105	312	204	37	71
Без земљишта	53	49	2	2	-	2	2	-	-
до 0,10 ha	34	32	2	2	-	-	-	-	-
0,11 - 0,50	821	791	25	19	6	5	5	-	-
0,51 - 1,00	946	887	45	31	14	10	7	-	3
1,01 - 2,00	788	685	69	48	21	29	17	3	9
2,01 - 3,00	387	287	58	38	20	37	22	2	13
3,01 - 4,00	212	130	46	31	15	35	16	6	13
4,01 - 5,00	145	80	27	18	9	31	17	6	8
5,01 - 6,00	102	38	20	18	2	37	28	5	4
6,01 - 8,00	129	37	30	25	5	48	29	6	13
8,01 - 10,00	86	19	14	7	7	36	26	7	3
10,01-15,00	68	9	16	12	4	30	24	1	5
15,01-20,00	15	2	4	3	1	7	7	-	-
Преко 20,00 ha	14	3	4	3	1	5	4	1	-

ПОЉОПРИВРЕДНИКА И УКУПНО КОРИШЋЕНОЈ ПОВРШИНИ ЗЕМЉИШТА

3 индивидуална пољопривредника					4 и више индивидуалних пољопривредника		
свега	сви мање од 60 година	један 60 и више, два мање од 60 година	два 60 и више, један мање од 60 година	сви 60 и више година	свега	од тога: сви 60 и више година	
30	19	6	5	-	6	-	Пландиште
-	-	-	-	-	-	-	Укупно
1	-	1	-	-	-	-	Без земљишта
1	1	-	-	-	-	-	до 0,10 ха
-	-	-	-	-	-	-	0,11 - 0,50
-	-	-	-	-	-	-	0,51 - 1,00
2	2	-	-	-	-	-	1,01 - 2,00
3	2	1	-	-	-	-	2,01 - 3,00
1	1	-	-	-	-	-	3,01 - 4,00
3	1	-	2	-	-	-	4,01 - 5,00
5	3	1	1	-	1	-	5,01 - 6,00
2	2	-	-	-	2	-	6,01 - 8,00
4	2	1	1	-	2	-	8,01 - 10,00
2	-	1	1	-	1	-	10,01-15,00
6	5	1	-	-	-	-	15,01-20,00
							Преко 20,00 ха
285	172	68	43	2	72	-	Западно-бачки округ
1	-	1	-	-	-	-	Укупно
-	-	-	-	-	-	-	Без земљишта
3	2	1	-	-	-	-	до 0,10 ха
7	6	1	-	-	1	-	0,11 - 0,50
21	13	7	-	1	6	-	0,51 - 1,00
12	7	3	2	-	3	-	1,01 - 2,00
9	6	2	1	-	3	-	2,01 - 3,00
30	20	6	4	-	8	-	3,01 - 4,00
34	17	10	6	1	3	-	4,01 - 5,00
36	18	9	9	-	11	-	5,01 - 6,00
49	29	9	11	-	15	-	6,01 - 8,00
45	30	10	5	-	14	-	8,01 - 10,00
18	12	3	3	-	1	-	10,01-15,00
20	12	6	2	-	7	-	15,01-20,00
							Преко 20,00 ха
63	37	16	9	1	14	-	Апатин
-	-	-	-	-	-	-	Укупно
-	-	-	-	-	-	-	Без земљишта
-	-	-	-	-	-	-	до 0,10 ха
3	2	1	-	-	1	-	0,11 - 0,50
5	2	2	-	1	-	-	0,51 - 1,00
5	2	2	1	-	-	-	1,01 - 2,00
1	1	-	-	-	-	-	2,01 - 3,00
6	3	-	3	-	1	-	3,01 - 4,00
6	3	3	-	-	1	-	4,01 - 5,00
12	6	4	2	-	2	-	5,01 - 6,00
13	9	2	2	-	4	-	6,01 - 8,00
9	7	1	1	-	4	-	8,01 - 10,00
2	1	1	-	-	-	-	10,01-15,00
1	1	-	-	-	1	-	15,01-20,00
							Преко 20,00 ха

2. ПОЉОПРИВРЕДНА ГАЗДИНСТВА ПРЕМА БРОЈУ ИНДИВИДУАЛНИХ

	Газдинства, укупно	Без инди- видуалних пољопривре- дника	1 индивидуални пољопривредник			2 индивидуална пољопривредника			
			свега	мање од 60 година	60 и више година	свега	оба мање од 60 година	један мање, један 60 и више година	оба 60 и више година
Кула									
Укупно	4547	3921	400	277	123	196	101	33	62
Без земљишта	111	106	1	1	-	3	-	1	2
до 0,10 ha	28	28	-	-	-	-	-	-	-
0,11 - 0,50	688	663	23	22	1	2	2	-	-
0,51 - 1,00	1212	1152	47	36	11	12	9	2	1
1,01 - 2,00	961	887	58	44	14	13	7	1	5
2,01 - 3,00	494	425	47	30	17	21	14	3	4
3,01 - 4,00	226	187	23	17	6	15	7	2	6
4,01 - 5,00	202	135	38	20	18	25	11	5	9
5,01 - 6,00	143	91	25	15	10	23	12	2	9
6,01 - 8,00	163	105	37	19	18	20	10	3	7
8,01 - 10,00	119	61	28	16	12	25	8	9	8
10,01-15,00	110	49	32	25	7	25	13	3	9
15,01-20,00	34	12	14	10	4	6	4	1	1
Преко 20,00 ha	56	20	27	22	5	6	4	1	1
Оџаци									
Укупно	4853	4022	472	319	153	283	142	66	75
Без земљишта	104	96	6	5	1	2	1	1	-
до 0,10 ha	36	36	-	-	-	-	-	-	-
0,11 - 0,50	662	640	15	12	3	7	3	1	3
0,51 - 1,00	1146	1108	28	21	7	9	6	2	1
1,01 - 2,00	1201	1106	70	48	22	21	11	4	6
2,01 - 3,00	596	501	68	49	19	22	14	4	4
3,01 - 4,00	245	177	45	30	15	22	15	4	3
4,01 - 5,00	229	133	48	31	17	39	18	10	11
5,01 - 6,00	157	78	45	27	18	24	10	5	9
6,01 - 8,00	187	73	53	30	23	46	19	12	15
8,01 - 10,00	156	41	48	32	16	54	20	14	20
10,01-15,00	93	23	33	23	10	25	16	7	2
15,01-20,00	17	4	4	4	-	7	5	1	1
Преко 20,00 ha	24	6	9	7	2	5	4	1	-
Сомбор									
Укупно	10888	8223	1623	1180	443	868	508	172	188
Без земљишта	214	186	18	15	3	10	5	4	1
до 0,10 ha	160	147	10	7	3	3	3	-	-
0,11 - 0,50	1556	1464	69	60	9	20	15	1	4
0,51 - 1,00	1760	1636	90	77	13	32	25	5	2
1,01 - 2,00	2211	1942	197	156	41	57	41	6	10
2,01 - 3,00	1306	1086	155	113	42	61	39	7	15
3,01 - 4,00	697	493	125	92	33	70	41	12	17
4,01 - 5,00	669	425	154	102	52	72	45	13	14
5,01 - 6,00	483	245	151	97	54	71	33	14	24
6,01 - 8,00	541	238	180	119	61	106	44	29	33
8,01 - 10,00	523	172	173	110	63	149	69	43	37
10,01-15,00	449	126	174	126	48	119	74	23	22
15,01-20,00	139	25	54	45	9	47	32	11	4
Преко 20,00 ha	180	38	73	61	12	51	42	4	5

ПОЉОПРИВРЕДНИКА И УКУПНО КОРИШЋЕНОЈ ПОВРШИНИ ЗЕМЉИШТА

3 индивидуална пољопривредника					4 и више индивидуалних пољопривредника		
свега	сви мање од 60 година	један 60 и више, два мање од 60 година	два 60 и више, један мање од 60 година	сви 60 и више година	свега	од тога: сви 60 и више година	
27	19	6	2	-	3	-	Кула
1	-	1	-	-	-	-	Укупно
-	-	-	-	-	-	-	Без земљишта
-	-	-	-	-	-	-	до 0,10 ха
1	1	-	-	-	-	-	0,11 - 0,50
3	1	2	-	-	-	-	0,51 - 1,00
1	1	-	-	-	-	-	1,01 - 2,00
1	1	-	-	-	-	-	2,01 - 3,00
4	4	-	-	-	-	-	3,01 - 4,00
4	4	-	-	-	-	-	4,01 - 5,00
3	3	-	-	-	1	-	5,01 - 6,00
1	-	1	-	-	-	-	6,01 - 8,00
4	4	-	-	-	1	-	8,01 - 10,00
4	3	-	1	-	-	-	10,01-15,00
1	-	-	1	-	1	-	15,01-20,00
3	1	2	-	-	-	-	Преко 20,00 ха
53	30	14	8	1	23	-	Оџаци
-	-	-	-	-	-	-	Укупно
-	-	-	-	-	-	-	Без земљишта
-	-	-	-	-	-	-	до 0,10 ха
-	-	-	-	-	-	-	0,11 - 0,50
1	1	-	-	-	-	-	0,51 - 1,00
3	2	1	-	-	1	-	1,01 - 2,00
3	1	1	1	-	2	-	2,01 - 3,00
-	-	-	-	-	1	-	3,01 - 4,00
6	4	2	-	-	3	-	4,01 - 5,00
9	4	1	3	1	1	-	5,01 - 6,00
12	6	3	3	-	3	-	6,01 - 8,00
9	7	1	1	-	4	-	8,01 - 10,00
5	1	4	-	-	7	-	10,01-15,00
2	2	-	-	-	-	-	15,01-20,00
3	2	1	-	-	1	-	Преко 20,00 ха
142	86	32	24	-	32	-	Сомбор
-	-	-	-	-	-	-	Укупно
-	-	-	-	-	-	-	Без земљишта
-	-	-	-	-	-	-	до 0,10 ха
3	2	1	-	-	-	-	0,11 - 0,50
2	2	-	-	-	-	-	0,51 - 1,00
10	8	2	-	-	5	-	1,01 - 2,00
3	3	-	-	-	1	-	2,01 - 3,00
7	4	2	1	-	2	-	3,01 - 4,00
14	9	4	1	-	4	-	4,01 - 5,00
16	7	6	3	-	-	-	5,01 - 6,00
11	6	1	4	-	6	-	6,01 - 8,00
23	9	6	8	-	6	-	8,01 - 10,00
27	19	5	3	-	3	-	10,01-15,00
13	9	2	2	-	-	-	15,01-20,00
13	8	3	2	-	5	-	Преко 20,00 ха

2. ПОЉОПРИВРЕДНА ГАЗДИНСТВА ПРЕМА БРОЈУ ИНДИВИДУАЛНИХ

	Газдинства, укупно	Без инди- видуалних пољопривре- дника	1 индивидуални пољопривредник			2 индивидуална пољопривредника			
			свега	мање од 60 година	60 и више година	свега	оба мање од 60 година	један мање, један 60 и више година	оба 60 и више година
Јужно-бачки округ									
Укупно	41439	32010	5581	3833	1748	3084	1642	536	906
Без земљишта	984	882	72	60	12	25	17	3	5
до 0,10 ha	708	668	19	15	4	15	11	2	2
0,11 - 0,50	6969	6709	200	166	34	47	35	2	10
0,51 - 1,00	7346	6869	354	268	86	100	80	9	11
1,01 - 2,00	7977	7033	658	467	191	234	141	31	62
2,01 - 3,00	4523	3586	637	440	197	263	145	39	79
3,01 - 4,00	2426	1699	480	318	162	216	118	27	71
4,01 - 5,00	2219	1342	522	339	183	306	154	45	107
5,01 - 6,00	1795	958	475	314	161	303	144	52	107
6,01 - 8,00	2076	935	615	389	226	418	199	77	142
8,01 - 10,00	1753	645	558	340	218	434	207	93	134
10,01-15,00	1517	413	549	378	171	423	210	93	120
15,01-20,00	542	123	213	152	61	148	80	28	40
Преко 20,00 ha	604	148	229	187	42	152	101	35	16
Бач									
Укупно	2531	1732	465	352	113	270	161	38	71
Без земљишта	61	56	3	2	1	2	2	-	-
до 0,10 ha	12	11	1	-	1	-	-	-	-
0,11 - 0,50	255	239	10	9	1	4	2	-	2
0,51 - 1,00	360	324	30	19	11	5	3	1	1
1,01 - 2,00	503	407	71	50	21	24	12	4	8
2,01 - 3,00	332	246	53	41	12	27	12	5	10
3,01 - 4,00	191	121	41	31	10	27	13	5	9
4,01 - 5,00	164	90	42	29	13	28	16	6	6
5,01 - 6,00	163	86	49	44	5	25	12	4	9
6,01 - 8,00	177	79	48	35	13	37	23	3	11
8,01 - 10,00	126	37	41	26	15	39	29	6	4
10,01-15,00	110	26	42	35	7	30	19	3	8
15,01-20,00	35	5	13	13	-	14	11	1	2
Преко 20,00 ha	42	5	21	18	3	8	7	-	1
Бачка Паланка									
Укупно	6482	4813	886	616	270	610	338	105	167
Без земљишта	123	109	8	6	2	3	1	-	2
до 0,10 ha	21	20	1	1	-	-	-	-	-
0,11 - 0,50	594	572	18	16	2	3	1	-	2
0,51 - 1,00	1313	1231	65	52	13	15	12	2	1
1,01 - 2,00	1451	1278	125	87	38	38	28	2	8
2,01 - 3,00	852	653	130	87	43	62	32	6	24
3,01 - 4,00	436	279	88	58	30	59	33	5	21
4,01 - 5,00	414	244	94	60	34	67	30	14	23
5,01 - 6,00	299	144	77	52	25	65	31	13	21
6,01 - 8,00	337	126	99	67	32	83	42	18	23
8,01 - 10,00	306	91	84	56	28	103	63	21	19
10,01-15,00	231	44	75	57	18	72	43	15	14
15,01-20,00	65	14	13	11	2	24	11	5	8
Преко 20,00 ha	40	8	9	6	3	16	11	4	1

ПОЉОПРИВРЕДНИКА И УКУПНО КОРИШЋЕНОЈ ПОВРШИНИ ЗЕМЉИШТА

3 индивидуална пољопривредника					4 и више индивидуалних пољопривредника		
свега	сви мање од 60 година	један 60 и више, два мање од 60 година	два 60 и више, један мање од 60 година	сви 60 и више година	свега	од тога: сви 60 и више година	
624	365	136	122	1	140	-	Јужно-бачки округ
							Укупно
5	3	-	2	-	-	-	Без земљишта
3	2	-	1	-	3	-	до 0,10 ха
10	7	3	-	-	3	-	0,11 - 0,50
19	14	3	2	-	4	-	0,51 - 1,00
42	32	6	4	-	10	-	1,01 - 2,00
34	21	4	9	-	3	-	2,01 - 3,00
26	16	2	8	-	5	-	3,01 - 4,00
40	26	7	7	-	9	-	4,01 - 5,00
49	21	14	14	-	10	-	5,01 - 6,00
81	45	19	16	1	27	-	6,01 - 8,00
102	55	26	21	-	14	-	8,01 - 10,00
109	64	25	20	-	23	-	10,01-15,00
46	24	14	8	-	12	-	15,01-20,00
58	35	13	10	-	17	-	Преко 20,00 ха
							Бач
52	37	9	6	-	12	-	Укупно
-	-	-	-	-	-	-	Без земљишта
-	-	-	-	-	-	-	до 0,10 ха
2	1	1	-	-	-	-	0,11 - 0,50
-	-	-	-	-	1	-	0,51 - 1,00
1	1	-	-	-	-	-	1,01 - 2,00
6	4	-	2	-	-	-	2,01 - 3,00
2	2	-	-	-	-	-	3,01 - 4,00
3	2	-	1	-	1	-	4,01 - 5,00
3	3	-	-	-	-	-	5,01 - 6,00
9	7	-	2	-	4	-	6,01 - 8,00
9	4	4	1	-	-	-	8,01 - 10,00
9	7	2	-	-	3	-	10,01-15,00
2	2	-	-	-	1	-	15,01-20,00
6	4	2	-	-	2	-	Преко 20,00 ха
							Бачка Паланка
149	89	32	28	-	24	-	Укупно
3	2	-	1	-	-	-	Без земљишта
-	-	-	-	-	-	-	до 0,10 ха
1	-	1	-	-	-	-	0,11 - 0,50
2	2	-	-	-	-	-	0,51 - 1,00
8	7	1	-	-	2	-	1,01 - 2,00
6	2	1	3	-	1	-	2,01 - 3,00
10	6	1	3	-	-	-	3,01 - 4,00
8	4	1	3	-	1	-	4,01 - 5,00
11	5	3	3	-	2	-	5,01 - 6,00
20	11	5	4	-	9	-	6,01 - 8,00
24	16	5	3	-	4	-	8,01 - 10,00
38	24	9	5	-	2	-	10,01-15,00
12	6	4	2	-	2	-	15,01-20,00
6	4	1	1	-	1	-	Преко 20,00 ха

2. ПОЉОПРИВРЕДНА ГАЗДИНСТВА ПРЕМА БРОЈУ ИНДИВИДУАЛНИХ

	Газдинства, укупно	Без инди- видуалних пољопривре- дника	1 индивидуални пољопривредник			2 индивидуална пољопривредника			
			свега	мање од 60 година	60 и више година	свега	оба мање од 60 година	један мање, један 60 и више година	оба 60 и више година
Бачки Петровац									
Укупно	2484	1698	517	346	171	235	135	44	56
Без земљишта	23	20	3	3	-	-	-	-	-
до 0,10 ha	13	13	-	-	-	-	-	-	-
0,11 - 0,50	277	261	13	9	4	3	3	-	-
0,51 - 1,00	401	376	20	15	5	4	3	-	1
1,01 - 2,00	515	444	58	38	20	12	7	2	3
2,01 - 3,00	283	202	65	44	21	16	9	5	2
3,01 - 4,00	156	99	41	28	13	16	9	1	6
4,01 - 5,00	169	92	57	34	23	17	10	-	7
5,01 - 6,00	141	62	58	35	23	19	10	2	7
6,01 - 8,00	151	53	56	36	20	37	17	6	14
8,01 - 10,00	154	43	69	44	25	36	18	10	8
10,01-15,00	136	24	58	44	14	44	27	11	6
15,01-20,00	36	6	13	12	1	15	12	3	-
Преко 20,00 ha	29	3	6	4	2	16	10	4	2
Беоцин									
Укупно	1349	1059	115	77	38	134	71	23	40
Без земљишта	37	31	3	2	1	3	2	-	1
до 0,10 ha	17	17	-	-	-	-	-	-	-
0,11 - 0,50	294	290	3	3	-	1	1	-	-
0,51 - 1,00	211	202	7	6	1	1	1	-	-
1,01 - 2,00	233	206	13	11	2	13	6	2	5
2,01 - 3,00	151	124	16	8	8	9	4	3	2
3,01 - 4,00	88	57	15	9	6	13	9	-	4
4,01 - 5,00	76	40	11	6	5	20	8	3	9
5,01 - 6,00	58	30	5	4	1	17	9	3	5
6,01 - 8,00	75	32	16	9	7	17	8	4	5
8,01 - 10,00	50	17	14	10	4	15	7	3	5
10,01-15,00	39	7	7	5	2	20	11	5	4
15,01-20,00	11	3	5	4	1	2	2	-	-
Преко 20,00 ha	9	3	-	-	-	3	3	-	-
Бечеј									
Укупно	3985	2675	830	583	247	407	259	65	83
Без земљишта	151	131	17	15	2	3	3	-	-
до 0,10 ha	33	31	2	1	1	-	-	-	-
0,11 - 0,50	688	613	56	50	6	17	14	1	2
0,51 - 1,00	538	453	61	49	12	19	16	2	1
1,01 - 2,00	664	541	89	66	23	30	21	4	5
2,01 - 3,00	452	311	95	65	30	39	23	4	12
3,01 - 4,00	240	148	68	48	20	20	11	4	5
4,01 - 5,00	222	110	67	38	29	39	21	7	11
5,01 - 6,00	192	85	60	42	18	40	25	7	8
6,01 - 8,00	218	80	85	55	30	46	29	7	10
8,01 - 10,00	189	72	65	40	25	43	23	10	10
10,01-15,00	186	53	78	50	28	47	28	8	11
15,01-20,00	77	16	33	22	11	22	11	4	7
Преко 20,00 ha	135	31	54	42	12	42	34	7	1

ПОЉОПРИВРЕДНИКА И УКУПНО КОРИШЋЕНОЈ ПОВРШИНИ ЗЕМЉИШТА

3 индивидуална пољопривредника					4 и више индивидуалних пољопривредника		
свега	сви мање од 60 година	један 60 и више, два мање од 60 година	два 60 и више, један мање од 60 година	сви 60 и више година	свега	од тога: сви 60 и више година	
30	22	6	2	-	4	-	Бачки Петровац
-	-	-	-	-	-	-	Укупно
-	-	-	-	-	-	-	Без земљишта
-	-	-	-	-	-	-	до 0,10 ха
1	1	-	-	-	-	-	0,11 - 0,50
1	1	-	-	-	-	-	0,51 - 1,00
-	-	-	-	-	-	-	1,01 - 2,00
-	-	-	-	-	-	-	2,01 - 3,00
-	-	-	-	-	-	-	3,01 - 4,00
2	2	-	-	-	1	-	4,01 - 5,00
2	-	1	1	-	-	-	5,01 - 6,00
5	2	3	-	-	-	-	6,01 - 8,00
6	6	-	-	-	-	-	8,01 - 10,00
9	7	1	1	-	1	-	10,01-15,00
2	2	-	-	-	-	-	15,01-20,00
2	1	1	-	-	2	-	Преко 20,00 ха
28	15	7	6	-	13	-	Беоцин
-	-	-	-	-	-	-	Укупно
-	-	-	-	-	-	-	Без земљишта
-	-	-	-	-	-	-	до 0,10 ха
-	-	-	-	-	-	-	0,11 - 0,50
1	-	1	-	-	-	-	0,51 - 1,00
1	1	-	-	-	-	-	1,01 - 2,00
1	1	-	-	-	1	-	2,01 - 3,00
2	2	-	-	-	1	-	3,01 - 4,00
5	5	-	-	-	-	-	4,01 - 5,00
3	2	-	1	-	3	-	5,01 - 6,00
6	2	3	1	-	4	-	6,01 - 8,00
3	1	1	1	-	1	-	8,01 - 10,00
2	-	-	2	-	3	-	10,01-15,00
1	1	-	-	-	-	-	15,01-20,00
3	-	2	1	-	-	-	Преко 20,00 ха
64	39	12	13	-	9	-	Бечеј
-	-	-	-	-	-	-	Укупно
-	-	-	-	-	-	-	Без земљишта
-	-	-	-	-	-	-	до 0,10 ха
2	1	1	-	-	-	-	0,11 - 0,50
5	4	1	-	-	-	-	0,51 - 1,00
4	2	1	1	-	-	-	1,01 - 2,00
6	5	-	1	-	1	-	2,01 - 3,00
3	1	1	1	-	1	-	3,01 - 4,00
6	3	1	2	-	-	-	4,01 - 5,00
7	5	1	1	-	-	-	5,01 - 6,00
5	4	-	1	-	2	-	6,01 - 8,00
8	4	-	4	-	1	-	8,01 - 10,00
7	4	1	2	-	1	-	10,01-15,00
5	2	3	-	-	1	-	15,01-20,00
6	4	2	-	-	2	-	Преко 20,00 ха

2. ПОЉОПРИВРЕДНА ГАЗДИНСТВА ПРЕМА БРОЈУ ИНДИВИДУАЛНИХ

	Газдинства, укупно	Без инди- видуалних пољопривре- дника	1 индивидуални пољопривредник			2 индивидуална пољопривредника			
			свега	мање од 60 година	60 и више година	свега	оба мање од 60 година	један мање, један 60 и више година	оба 60 и више година
Врбас									
Укупно	3312	2956	242	160	82	101	53	17	31
Без земљишта	108	103	4	4	-	1	1	-	-
до 0,10 ha	24	24	-	-	-	-	-	-	-
0,11 - 0,50	322	317	5	4	1	-	-	-	-
0,51 - 1,00	917	878	32	23	9	7	7	-	-
1,01 - 2,00	763	725	25	19	6	11	6	2	3
2,01 - 3,00	341	309	22	18	4	10	5	2	3
3,01 - 4,00	200	173	24	13	11	3	2	-	1
4,01 - 5,00	179	140	25	13	12	13	6	-	7
5,01 - 6,00	119	85	23	14	9	11	6	-	5
6,01 - 8,00	126	83	28	16	12	14	6	3	5
8,01 - 10,00	87	53	21	13	8	10	4	2	4
10,01-15,00	71	38	17	10	7	15	8	5	2
15,01-20,00	21	10	6	4	2	4	2	2	-
Преко 20,00 ha	34	18	10	9	1	2	-	1	1
Жабалъ									
Укупно	3662	2677	546	363	183	354	149	55	150
Без земљишта	53	43	6	6	-	3	2	-	1
до 0,10 ha	142	131	5	4	1	5	3	-	2
0,11 - 0,50	540	506	26	19	7	6	3	-	3
0,51 - 1,00	481	455	18	13	5	8	7	-	1
1,01 - 2,00	654	556	62	49	13	28	14	3	11
2,01 - 3,00	441	339	61	39	22	36	17	6	13
3,01 - 4,00	245	168	49	29	20	22	11	2	9
4,01 - 5,00	197	132	34	21	13	28	9	4	15
5,01 - 6,00	205	114	46	30	16	35	11	7	17
6,01 - 8,00	221	89	66	38	28	54	25	4	25
8,01 - 10,00	170	68	57	32	25	36	16	7	13
10,01-15,00	170	41	61	41	20	59	15	14	30
15,01-20,00	71	16	30	23	7	20	9	3	8
Преко 20,00 ha	72	19	25	19	6	14	7	5	2
Нови Сад - град									
Укупно	10431	9080	766	524	242	464	200	92	172
Без земљишта	204	192	8	6	2	3	3	-	-
до 0,10 ha	346	343	3	3	-	-	-	-	-
0,11 - 0,50	2971	2927	39	34	5	3	2	-	1
0,51 - 1,00	1955	1857	72	53	19	21	17	1	3
1,01 - 2,00	1727	1606	83	56	27	31	16	8	7
2,01 - 3,00	891	780	71	50	21	37	24	1	12
3,01 - 4,00	466	375	64	46	18	25	10	5	10
4,01 - 5,00	434	289	91	61	30	49	29	8	12
5,01 - 6,00	306	188	64	38	26	46	16	8	22
6,01 - 8,00	394	220	84	51	33	78	24	20	34
8,01 - 10,00	342	155	76	47	29	82	21	20	41
10,01-15,00	232	90	63	42	21	56	22	14	20
15,01-20,00	86	26	29	19	10	18	9	3	6
Преко 20,00 ha	77	32	19	18	1	15	7	4	4

ПОЉОПРИВРЕДНИКА И УКУПНО КОРИШЋЕНОЈ ПОВРШИНИ ЗЕМЉИШТА

3 индивидуална пољопривредника					4 и више индивидуалних пољопривредника		
свега	сви мање од 60 година	један 60 и више, два мање од 60 година	два 60 и више, један мање од 60 година	сви 60 и више година	свега	од тога: сви 60 и више година	
11	7	3	1	-	2	-	Врбас
-	-	-	-	-	-	-	Укупно
-	-	-	-	-	-	-	Без земљишта
-	-	-	-	-	-	-	до 0,10 ха
-	-	-	-	-	-	-	0,11 - 0,50
2	1	1	-	-	-	-	0,51 - 1,00
-	-	-	-	-	-	-	1,01 - 2,00
-	-	-	-	-	-	-	2,01 - 3,00
-	-	-	-	-	-	-	3,01 - 4,00
-	-	-	-	-	1	-	4,01 - 5,00
-	-	-	-	-	-	-	5,01 - 6,00
1	1	-	-	-	-	-	6,01 - 8,00
3	2	1	-	-	-	-	8,01 - 10,00
1	-	1	-	-	-	-	10,01-15,00
1	1	-	-	-	-	-	15,01-20,00
3	2	-	1	-	1	-	Преко 20,00 ха
71	34	13	23	1	14	-	Жабалъ
1	-	-	1	-	-	-	Укупно
1	-	-	1	-	-	-	Без земљишта
1	1	-	-	-	1	-	до 0,10 ха
-	-	-	-	-	-	-	0,11 - 0,50
6	4	-	2	-	2	-	0,51 - 1,00
5	3	1	1	-	-	-	1,01 - 2,00
5	2	-	3	-	1	-	2,01 - 3,00
3	2	1	-	-	-	-	3,01 - 4,00
9	2	5	2	-	1	-	4,01 - 5,00
11	3	3	4	1	1	-	5,01 - 6,00
9	6	2	1	-	-	-	6,01 - 8,00
6	3	1	2	-	3	-	8,01 - 10,00
3	1	-	2	-	2	-	10,01-15,00
11	7	-	4	-	3	-	15,01-20,00
							Преко 20,00 ха
99	56	21	22	-	22	-	Нови Сад - град
1	1	-	-	-	-	-	Укупно
-	-	-	-	-	-	-	Без земљишта
1	1	-	-	-	1	-	до 0,10 ха
5	3	-	2	-	-	-	0,11 - 0,50
7	5	1	1	-	-	-	0,51 - 1,00
3	1	1	1	-	-	-	1,01 - 2,00
1	1	-	-	-	1	-	2,01 - 3,00
3	3	-	-	-	2	-	3,01 - 4,00
6	1	2	3	-	2	-	4,01 - 5,00
11	8	2	1	-	1	-	5,01 - 6,00
26	10	9	7	-	3	-	6,01 - 8,00
18	12	2	4	-	5	-	8,01 - 10,00
10	4	3	3	-	3	-	10,01-15,00
7	6	1	-	-	4	-	15,01-20,00
							Преко 20,00 ха

2. ПОЉОПРИВРЕДНА ГАЗДИНСТВА ПРЕМА БРОЈУ ИНДИВИДУАЛНИХ

	Газдинства, укупно	Без инди- видуалних пољопривре- дника	1 индивидуални пољопривредник			2 индивидуална пољопривредника			
			свега	мање од 60 година	60 и више година	свега	оба мање од 60 година	један мање, један 60 и више година	оба 60 и више година
Србобран									
Укупно	1661	1024	461	326	135	142	81	27	34
Без земљишта	105	85	16	14	2	4	-	3	1
до 0,10 ha	10	9	1	-	1	-	-	-	-
0,11 - 0,50	64	59	5	4	1	-	-	-	-
0,51 - 1,00	169	150	13	10	3	5	3	1	1
1,01 - 2,00	254	203	42	33	9	7	5	1	1
2,01 - 3,00	200	145	43	31	12	9	7	2	-
3,01 - 4,00	104	66	29	22	7	8	5	1	2
4,01 - 5,00	113	61	38	28	10	12	7	1	4
5,01 - 6,00	103	58	31	18	13	12	11	1	-
6,01 - 8,00	125	61	48	28	20	13	8	2	3
8,01 - 10,00	124	53	44	26	18	22	8	4	10
10,01-15,00	134	44	62	40	22	23	12	4	7
15,01-20,00	66	18	34	26	8	11	5	4	2
Преко 20,00 ha	90	12	55	46	9	16	10	3	3
Сремски Карловци									
Укупно	494	444	39	21	18	9	4	2	3
Без земљишта	7	6	-	-	-	1	1	-	-
до 0,10 ha	7	7	-	-	-	-	-	-	-
0,11 - 0,50	143	142	1	1	-	-	-	-	-
0,51 - 1,00	128	124	4	3	1	-	-	-	-
1,01 - 2,00	89	84	4	3	1	-	-	-	-
2,01 - 3,00	40	35	5	1	4	-	-	-	-
3,01 - 4,00	22	17	4	3	1	-	-	-	-
4,01 - 5,00	9	5	2	1	1	2	-	-	2
5,01 - 6,00	13	6	7	-	7	-	-	-	-
6,01 - 8,00	12	7	4	4	-	1	-	1	-
8,01 - 10,00	16	5	7	4	3	4	3	1	-
10,01-15,00	7	5	1	1	-	1	-	-	1
15,01-20,00	-	-	-	-	-	-	-	-	-
Преко 20,00 ha	1	1	-	-	-	-	-	-	-
Темерин									
Укупно	2393	1986	335	214	121	68	37	18	13
Без земљишта	78	74	3	2	1	1	1	-	-
до 0,10 ha	30	28	2	2	-	-	-	-	-
0,11 - 0,50	340	327	12	9	3	1	1	-	-
0,51 - 1,00	501	477	19	15	4	5	3	1	1
1,01 - 2,00	584	542	36	26	10	4	3	-	1
2,01 - 3,00	273	233	37	26	11	2	1	1	-
3,01 - 4,00	127	94	31	18	13	2	2	-	-
4,01 - 5,00	106	70	29	24	5	7	2	1	4
5,01 - 6,00	77	45	27	20	7	5	3	1	1
6,01 - 8,00	85	47	31	16	15	6	3	1	2
8,01 - 10,00	67	21	36	16	20	10	5	2	3
10,01-15,00	74	15	46	26	20	13	7	6	-
15,01-20,00	23	6	12	4	8	5	3	1	1
Преко 20,00 ha	28	7	14	10	4	7	3	4	-

ПОЉОПРИВРЕДНИКА И УКУПНО КОРИШЋЕНОЈ ПОВРШИНИ ЗЕМЉИШТА

3 индивидуална пољопривредника					4 и више индивидуалних пољопривредника		
свега	сви мање од 60 година	један 60 и више, два мање од 60 година	два 60 и више, један мање од 60 година	сви 60 и више година	свега	од тога: сви 60 и више година	
29	17	7	5	-	5	-	Србобран
-	-	-	-	-	-	-	Укупно
-	-	-	-	-	-	-	Без земљишта
-	-	-	-	-	-	-	до 0,10 ха
1	1	-	-	-	-	-	0,11 - 0,50
2	2	-	-	-	-	-	0,51 - 1,00
3	2	-	1	-	-	-	1,01 - 2,00
1	1	-	-	-	-	-	2,01 - 3,00
2	1	1	-	-	-	-	3,01 - 4,00
2	1	1	-	-	-	-	4,01 - 5,00
1	1	-	-	-	2	-	5,01 - 6,00
4	2	1	1	-	1	-	6,01 - 8,00
5	2	1	2	-	-	-	8,01 - 10,00
2	-	2	-	-	1	-	10,01-15,00
6	4	1	1	-	1	-	15,01-20,00
-	-	-	-	-	-	-	Преко 20,00 ха
2	1	-	1	-	-	-	Сремски Карловци
-	-	-	-	-	-	-	Укупно
-	-	-	-	-	-	-	Без земљишта
-	-	-	-	-	-	-	до 0,10 ха
-	-	-	-	-	-	-	0,11 - 0,50
-	-	-	-	-	-	-	0,51 - 1,00
1	1	-	-	-	-	-	1,01 - 2,00
-	-	-	-	-	-	-	2,01 - 3,00
1	-	-	1	-	-	-	3,01 - 4,00
-	-	-	-	-	-	-	4,01 - 5,00
-	-	-	-	-	-	-	5,01 - 6,00
-	-	-	-	-	-	-	6,01 - 8,00
-	-	-	-	-	-	-	8,01 - 10,00
-	-	-	-	-	-	-	10,01-15,00
-	-	-	-	-	-	-	15,01-20,00
-	-	-	-	-	-	-	Преко 20,00 ха
4	2	2	-	-	-	-	Темерин
-	-	-	-	-	-	-	Укупно
-	-	-	-	-	-	-	Без земљишта
-	-	-	-	-	-	-	до 0,10 ха
-	-	-	-	-	-	-	0,11 - 0,50
-	-	-	-	-	-	-	0,51 - 1,00
2	1	1	-	-	-	-	1,01 - 2,00
1	-	1	-	-	-	-	2,01 - 3,00
-	-	-	-	-	-	-	3,01 - 4,00
-	-	-	-	-	-	-	4,01 - 5,00
-	-	-	-	-	-	-	5,01 - 6,00
1	1	-	-	-	-	-	6,01 - 8,00
-	-	-	-	-	-	-	8,01 - 10,00
-	-	-	-	-	-	-	10,01-15,00
-	-	-	-	-	-	-	15,01-20,00
-	-	-	-	-	-	-	Преко 20,00 ха

2. ПОЉОПРИВРЕДНА ГАЗДИНСТВА ПРЕМА БРОЈУ ИНДИВИДУАЛНИХ

	Газдинства, укупно	Без инди- видуалних пољопривре- дника	1 индивидуални пољопривредник			2 индивидуална пољопривредника			
			свега	мање од 60 година	60 и више година	свега	оба мање од 60 година	један мање, један 60 и више година	оба 60 и више година
Тител									
Укупно	2655	1866	379	251	128	290	154	50	86
Без земљишта	34	32	1	-	1	1	1	-	-
до 0,10 ha	53	34	4	4	-	10	8	2	-
0,11 - 0,50	481	456	12	8	4	9	8	1	-
0,51 - 1,00	372	342	13	10	3	10	8	1	1
1,01 - 2,00	540	441	50	29	21	36	23	3	10
2,01 - 3,00	267	209	39	30	9	16	11	4	1
3,01 - 4,00	151	102	26	13	13	21	13	4	4
4,01 - 5,00	136	69	32	24	8	24	16	1	7
5,01 - 6,00	119	55	28	17	11	28	10	6	12
6,01 - 8,00	155	58	50	34	16	32	14	8	10
8,01 - 10,00	122	30	44	26	18	34	10	7	17
10,01-15,00	127	26	39	27	12	43	18	8	17
15,01-20,00	51	3	25	14	11	13	5	2	6
Преко 20,00 ha	47	9	16	15	1	13	9	3	1
Сремски округ									
Укупно	34382	23328	5113	3530	1583	4436	2173	873	1390
Без земљишта	362	321	27	19	8	11	6	1	4
до 0,10 ha	404	386	9	7	2	9	6	-	3
0,11 - 0,50	5603	5322	202	166	36	66	42	7	17
0,51 - 1,00	5072	4608	307	240	67	124	69	23	32
1,01 - 2,00	5885	4965	585	415	170	283	160	35	88
2,01 - 3,00	3867	2710	632	434	198	434	228	72	134
3,01 - 4,00	2363	1382	487	314	173	392	203	63	126
4,01 - 5,00	2316	1109	540	320	220	541	233	116	192
5,01 - 6,00	1909	771	468	317	151	515	237	100	178
6,01 - 8,00	2404	799	666	425	241	706	316	154	236
8,01 - 10,00	1959	496	539	382	157	665	312	147	206
10,01-15,00	1485	320	427	317	110	468	237	104	127
15,01-20,00	450	87	123	90	33	138	75	32	31
Преко 20,00 ha	303	52	101	84	17	84	49	19	16
Инђија									
Укупно	3944	2834	570	402	168	427	213	95	119
Без земљишта	68	60	5	3	2	3	3	-	-
до 0,10 ha	63	61	1	1	-	1	1	-	-
0,11 - 0,50	739	716	20	17	3	3	1	-	2
0,51 - 1,00	723	661	41	34	7	19	10	4	5
1,01 - 2,00	704	602	61	39	22	37	19	5	13
2,01 - 3,00	397	270	69	44	25	51	27	8	16
3,01 - 4,00	199	116	48	35	13	29	22	3	4
4,01 - 5,00	216	112	60	38	22	35	18	8	9
5,01 - 6,00	174	66	46	33	13	50	19	12	19
6,01 - 8,00	223	66	74	52	22	64	31	13	20
8,01 - 10,00	226	58	75	54	21	67	26	19	22
10,01-15,00	143	34	46	33	13	47	23	17	7
15,01-20,00	37	6	15	13	2	11	8	1	2
Преко 20,00 ha	32	6	9	6	3	10	5	5	-

ПОЉОПРИВРЕДНИКА И УКУПНО КОРИШЋЕНОЈ ПОВРШИНИ ЗЕМЉИШТА

3 индивидуална пољопривредника					4 и више индивидуалних пољопривредника		
свега	сви мање од 60 година	један 60 и више, два мање од 60 година	два 60 и више, један мање од 60 година	сви 60 и више година	свега	од тога: сви 60 и више година	
85	46	24	15	-	35	-	Тител
-	-	-	-	-	-	-	Укупно
2	2	-	-	-	3	-	Без земљишта
3	3	-	-	-	1	-	до 0,10 ха
4	3	1	-	-	3	-	0,11 - 0,50
7	6	1	-	-	6	-	0,51 - 1,00
3	3	-	-	-	-	-	1,01 - 2,00
1	1	-	-	-	1	-	2,01 - 3,00
8	4	3	1	-	3	-	3,01 - 4,00
6	2	1	3	-	2	-	4,01 - 5,00
11	5	3	3	-	4	-	5,01 - 6,00
10	4	3	3	-	4	-	6,01 - 8,00
14	5	7	2	-	5	-	8,01 - 10,00
8	5	2	1	-	2	-	10,01-15,00
8	3	3	2	-	1	-	15,01-20,00
							Преко 20,00 ха
1156	569	285	296	6	349	-	Сремски округ
2	1	-	1	-	1	-	Укупно
-	-	-	-	-	-	-	Без земљишта
11	8	2	1	-	2	-	до 0,10 ха
28	21	7	-	-	5	-	0,11 - 0,50
36	22	7	6	1	16	-	0,51 - 1,00
76	45	15	15	1	15	-	1,01 - 2,00
84	44	15	25	-	18	-	2,01 - 3,00
96	45	26	24	1	30	-	3,01 - 4,00
127	64	25	38	-	28	-	4,01 - 5,00
179	81	43	55	-	54	-	5,01 - 6,00
205	97	56	51	1	54	-	6,01 - 8,00
194	84	51	57	2	76	-	8,01 - 10,00
73	32	21	20	-	29	-	10,01-15,00
45	25	17	3	-	21	-	15,01-20,00
							Преко 20,00 ха
91	45	21	25	-	22	-	Инђија
-	-	-	-	-	-	-	Укупно
-	-	-	-	-	-	-	Без земљишта
-	-	-	-	-	-	-	до 0,10 ха
2	2	-	-	-	-	-	0,11 - 0,50
3	1	1	1	-	1	-	0,51 - 1,00
7	4	1	2	-	-	-	1,01 - 2,00
6	2	1	3	-	-	-	2,01 - 3,00
8	4	2	2	-	1	-	3,01 - 4,00
9	6	2	1	-	3	-	4,01 - 5,00
13	4	5	4	-	6	-	5,01 - 6,00
17	9	3	5	-	9	-	6,01 - 8,00
15	8	2	5	-	1	-	8,01 - 10,00
4	2	-	2	-	1	-	10,01-15,00
7	3	4	-	-	-	-	15,01-20,00
							Преко 20,00 ха

2. ПОЉОПРИВРЕДНА ГАЗДИНСТВА ПРЕМА БРОЈУ ИНДИВИДУАЛНИХ

	Газдинства, укупно	Без инди- видуалних пољопривре- дника	1 индивидуални пољопривредник			2 индивидуална пољопривредника			
			свега	мање од 60 година	60 и више година	свега	оба мање од 60 година	један мање, један 60 и више година	оба 60 и више година
Ириг									
Укупно	1721	1093	308	208	100	227	131	42	54
Без земљишта	17	14	3	2	1	-	-	-	-
до 0,10 ha	13	13	-	-	-	-	-	-	-
0,11 - 0,50	235	218	13	11	2	4	4	-	-
0,51 - 1,00	230	213	13	12	1	3	3	-	-
1,01 - 2,00	286	235	30	20	10	15	13	2	-
2,01 - 3,00	193	127	45	29	16	13	8	3	2
3,01 - 4,00	118	70	24	15	9	18	12	1	5
4,01 - 5,00	108	47	34	16	18	22	7	7	8
5,01 - 6,00	110	47	29	18	11	27	14	4	9
6,01 - 8,00	146	48	43	27	16	42	24	7	11
8,01 - 10,00	130	37	33	25	8	47	24	13	10
10,01-15,00	96	16	32	28	4	25	15	3	7
15,01-20,00	28	6	5	2	3	8	5	2	1
Преко 20,00 ha	11	2	4	3	1	3	2	-	1
Пећинци									
Укупно	3915	2538	588	423	165	580	269	125	186
Без земљишта	22	17	5	3	2	-	-	-	-
до 0,10 ha	29	25	3	2	1	1	-	-	1
0,11 - 0,50	601	553	33	27	6	13	8	1	4
0,51 - 1,00	358	314	28	24	4	12	9	3	-
1,01 - 2,00	553	460	54	42	12	37	17	4	16
2,01 - 3,00	512	386	71	54	17	50	23	10	17
3,01 - 4,00	324	216	60	39	21	39	22	7	10
4,01 - 5,00	296	159	54	31	23	68	29	13	26
5,01 - 6,00	269	131	59	45	14	62	24	17	21
6,01 - 8,00	323	124	74	49	25	92	40	25	27
8,01 - 10,00	289	79	66	45	21	107	51	24	32
10,01-15,00	224	59	55	41	14	66	29	14	23
15,01-20,00	73	12	17	13	4	20	11	3	6
Преко 20,00 ha	42	3	9	8	1	13	6	4	3
Рума									
Укупно	6078	4294	820	584	236	699	363	148	188
Без земљишта	69	63	4	2	2	1	1	-	-
до 0,10 ha	50	45	2	2	-	3	2	-	1
0,11 - 0,50	947	901	26	21	5	17	9	3	5
0,51 - 1,00	963	899	36	26	10	19	11	3	5
1,01 - 2,00	1125	1005	78	59	19	37	20	5	12
2,01 - 3,00	672	497	96	66	30	65	34	13	18
3,01 - 4,00	400	256	70	49	21	60	32	13	15
4,01 - 5,00	370	205	83	51	32	64	30	18	16
5,01 - 6,00	284	132	71	53	18	67	31	19	17
6,01 - 8,00	397	134	114	76	38	117	60	24	33
8,01 - 10,00	340	79	102	70	32	111	59	16	36
10,01-15,00	299	55	87	66	21	90	42	23	25
15,01-20,00	95	17	25	21	4	30	17	8	5
Преко 20,00 ha	67	6	26	22	4	18	15	3	-

ПОЉОПРИВРЕДНИКА И УКУПНО КОРИШЋЕНОЈ ПОВРШИНИ ЗЕМЉИШТА

3 индивидуална пољопривредника					4 и више индивидуалних пољопривредника		
свега	сви мање од 60 година	један 60 и више, два мање од 60 година	два 60 и више, један мање од 60 година	сви 60 и више година	свега	од тога: сви 60 и више година	
65	33	13	18	1	28	-	Ириг
-	-	-	-	-	-	-	Укупно
-	-	-	-	-	-	-	Без земљишта
-	-	-	-	-	-	-	до 0,10 ха
1	1	-	-	-	-	-	0,11 - 0,50
4	3	-	1	-	2	-	0,51 - 1,00
8	6	1	1	-	-	-	1,01 - 2,00
6	2	2	2	-	-	-	2,01 - 3,00
4	2	1	1	-	1	-	3,01 - 4,00
4	2	-	2	-	3	-	4,01 - 5,00
9	3	2	4	-	4	-	5,01 - 6,00
9	4	2	3	-	4	-	6,01 - 8,00
12	7	1	3	1	11	-	8,01 - 10,00
6	2	3	1	-	3	-	10,01-15,00
2	1	1	-	-	-	-	15,01-20,00
							Преко 20,00 ха
146	65	36	45	-	63	-	Пећинци
-	-	-	-	-	-	-	Укупно
-	-	-	-	-	-	-	Без земљишта
-	-	-	-	-	-	-	до 0,10 ха
1	1	-	-	-	1	-	0,11 - 0,50
4	4	-	-	-	-	-	0,51 - 1,00
2	1	-	1	-	-	-	1,01 - 2,00
4	1	1	2	-	1	-	2,01 - 3,00
6	3	2	1	-	3	-	3,01 - 4,00
10	4	4	2	-	5	-	4,01 - 5,00
13	5	2	6	-	4	-	5,01 - 6,00
26	13	3	10	-	7	-	6,01 - 8,00
27	13	7	7	-	10	-	8,01 - 10,00
29	10	11	8	-	15	-	10,01-15,00
17	7	4	6	-	7	-	15,01-20,00
7	3	2	2	-	10	-	Преко 20,00 ха
212	110	57	45	-	53	-	Рума
1	1	-	-	-	-	-	Укупно
-	-	-	-	-	-	-	Без земљишта
-	-	-	-	-	-	-	до 0,10 ха
3	2	1	-	-	-	-	0,11 - 0,50
5	2	3	-	-	4	-	0,51 - 1,00
2	1	1	-	-	3	-	1,01 - 2,00
10	6	3	1	-	4	-	2,01 - 3,00
12	5	4	3	-	2	-	3,01 - 4,00
16	10	2	4	-	2	-	4,01 - 5,00
11	6	1	4	-	3	-	5,01 - 6,00
29	15	8	6	-	3	-	6,01 - 8,00
41	20	11	10	-	7	-	8,01 - 10,00
50	25	13	12	-	17	-	10,01-15,00
18	8	5	5	-	5	-	15,01-20,00
14	9	5	-	-	3	-	Преко 20,00 ха

2. ПОЉОПРИВРЕДНА ГАЗДИНСТВА ПРЕМА БРОЈУ ИНДИВИДУАЛНИХ

	Газдинства, укупно	Без инди- видуалних пољопривре- дника	1 индивидуални пољопривредник			2 индивидуална пољопривредника			
			свега	мање од 60 година	60 и више година	свега	оба мање од 60 година	један мање, један 60 и више година	оба 60 и више година
Сремска Митровица									
Укупно	8858	5633	1382	919	463	1353	604	279	470
Без земљишта	53	48	3	3	-	1	-	-	1
до 0,10 ha	91	89	1	1	-	1	1	-	-
0,11 - 0,50	1411	1325	60	50	10	19	13	3	3
0,51 - 1,00	1175	1046	87	64	23	33	17	9	7
1,01 - 2,00	1542	1240	198	138	60	84	45	11	28
2,01 - 3,00	1013	680	171	118	53	133	68	18	47
3,01 - 4,00	684	348	145	89	56	148	63	26	59
4,01 - 5,00	671	266	165	89	76	187	69	43	75
5,01 - 6,00	522	171	121	81	40	168	87	23	58
6,01 - 8,00	652	191	174	108	66	205	81	51	73
8,01 - 10,00	470	109	114	80	34	176	72	50	54
10,01-15,00	384	77	96	67	29	137	63	29	45
15,01-20,00	122	26	27	15	12	44	19	14	11
Преко 20,00 ha	68	17	20	16	4	17	6	2	9
Стара Пазова									
Укупно	4510	3322	619	421	198	455	196	85	174
Без земљишта	69	65	1	1	-	3	-	-	3
до 0,10 ha	81	79	-	-	-	2	1	-	1
0,11 - 0,50	848	828	19	16	3	1	-	-	1
0,51 - 1,00	809	753	40	33	7	13	5	2	6
1,01 - 2,00	758	661	62	46	16	34	20	4	10
2,01 - 3,00	435	328	59	34	25	41	18	8	15
3,01 - 4,00	232	147	48	32	16	32	16	4	12
4,01 - 5,00	284	144	70	44	26	64	23	14	27
5,01 - 6,00	237	99	69	36	33	56	17	12	27
6,01 - 8,00	268	101	79	49	30	75	28	15	32
8,01 - 10,00	253	66	83	66	17	71	33	12	26
10,01-15,00	143	34	55	35	20	34	19	8	7
15,01-20,00	55	11	19	16	3	16	9	3	4
Преко 20,00 ha	38	6	15	13	2	13	7	3	3
Шид									
Укупно	5356	3614	826	573	253	695	397	99	199
Без земљишта	64	54	6	5	1	3	2	1	-
до 0,10 ha	77	74	2	1	1	1	1	-	-
0,11 - 0,50	822	781	31	24	7	9	7	-	2
0,51 - 1,00	814	722	62	47	15	25	14	2	9
1,01 - 2,00	917	762	102	71	31	39	26	4	9
2,01 - 3,00	645	422	121	89	32	81	50	12	19
3,01 - 4,00	406	229	92	55	37	66	36	9	21
4,01 - 5,00	371	176	74	51	23	101	57	13	31
5,01 - 6,00	313	125	73	51	22	85	45	13	27
6,01 - 8,00	395	135	108	64	44	111	52	19	40
8,01 - 10,00	251	68	66	42	24	86	47	13	26
10,01-15,00	196	45	56	47	9	69	46	10	13
15,01-20,00	40	9	15	10	5	9	6	1	2
Преко 20,00 ha	45	12	18	16	2	10	8	2	-

ПОЉОПРИВРЕДНИКА И УКУПНО КОРИШЋЕНОЈ ПОВРШИНИ ЗЕМЉИШТА

3 индивидуална пољопривредника					4 и више индивидуалних пољопривредника		
свега	сви мање од 60 година	један 60 и више, два мање од 60 година	два 60 и више, један мање од 60 година	сви 60 и више година	свега	од тога: сви 60 и више година	
373	166	96	107	4	117	-	Сремска Митровица
							Укупно
1	-	-	1	-	-	-	Без земљишта
-	-	-	-	-	-	-	до 0,10 ха
6	4	1	1	-	1	-	0,11 - 0,50
9	5	4	-	-	-	-	0,51 - 1,00
14	8	4	1	1	6	-	1,01 - 2,00
24	12	8	3	1	5	-	2,01 - 3,00
34	19	5	10	-	9	-	3,01 - 4,00
38	13	13	11	1	15	-	4,01 - 5,00
51	23	12	16	-	11	-	5,01 - 6,00
59	23	13	23	-	23	-	6,01 - 8,00
57	24	16	17	-	14	-	8,01 - 10,00
56	20	14	21	1	18	-	10,01-15,00
15	10	3	2	-	10	-	15,01-20,00
9	5	3	1	-	5	-	Преко 20,00 ха
94	44	27	23	-	20	-	Стара Пазова
							Укупно
-	-	-	-	-	-	-	Без земљишта
-	-	-	-	-	-	-	до 0,10 ха
-	-	-	-	-	-	-	0,11 - 0,50
2	2	-	-	-	1	-	0,51 - 1,00
1	-	1	-	-	-	-	1,01 - 2,00
6	2	-	4	-	1	-	2,01 - 3,00
4	4	-	-	-	1	-	3,01 - 4,00
4	3	-	1	-	2	-	4,01 - 5,00
13	7	3	3	-	-	-	5,01 - 6,00
12	7	4	1	-	1	-	6,01 - 8,00
26	14	7	5	-	7	-	8,01 - 10,00
14	2	7	5	-	6	-	10,01-15,00
8	1	3	4	-	1	-	15,01-20,00
4	2	2	-	-	-	-	Преко 20,00 ха
175	106	35	33	1	46	-	Шид
							Укупно
-	-	-	-	-	1	-	Без земљишта
-	-	-	-	-	-	-	до 0,10 ха
1	1	-	-	-	-	-	0,11 - 0,50
5	5	-	-	-	-	-	0,51 - 1,00
10	8	-	2	-	4	-	1,01 - 2,00
17	14	1	2	-	4	-	2,01 - 3,00
16	9	1	6	-	3	-	3,01 - 4,00
16	9	4	3	-	4	-	4,01 - 5,00
26	15	5	6	-	4	-	5,01 - 6,00
31	16	8	7	-	10	-	6,01 - 8,00
28	13	10	4	1	3	-	8,01 - 10,00
18	12	3	3	-	8	-	10,01-15,00
5	2	3	-	-	2	-	15,01-20,00
2	2	-	-	-	3	-	Преко 20,00 ха

2. ПОЉОПРИВРЕДНА ГАЗДИНСТВА ПРЕМА БРОЈУ ИНДИВИДУАЛНИХ

	Газдинства, укупно	Без инди- видуалних пољопривре- дника	1 индивидуални пољопривредник			2 индивидуална пољопривредника			
			свега	мање од 60 година	60 и више година	свега	оба мање од 60 година	један мање, један 60 и више година	оба 60 и више година
Мачвански округ									
Укупно	46805	22157	9725	6145	3580	9208	5071	1894	2243
Без земљишта	265	210	32	18	14	20	14	2	4
до 0,10 ha	302	284	13	7	6	4	3	-	1
0,11 - 0,50	4620	3917	418	311	107	220	163	31	26
0,51 - 1,00	5231	3962	757	549	208	388	281	48	59
1,01 - 2,00	8569	5132	1857	1231	626	1115	695	180	240
2,01 - 3,00	6955	3274	1675	1037	638	1358	748	290	320
3,01 - 4,00	5399	1938	1373	826	547	1378	723	285	370
4,01 - 5,00	4566	1303	1138	685	453	1312	651	279	382
5,01 - 6,00	3034	689	732	447	285	946	483	207	256
6,01 - 8,00	3950	817	908	517	391	1197	611	307	279
8,01 - 10,00	2035	313	448	274	174	690	380	148	162
10,01-15,00	1466	252	291	195	96	458	248	92	118
15,01-20,00	302	42	61	37	24	91	51	19	21
Преко 20,00 ha	111	24	22	11	11	31	20	6	5
Богатић									
Укупно	6901	2203	1802	1228	574	1641	898	380	363
Без земљишта	21	13	3	2	1	4	3	1	-
до 0,10 ha	27	22	5	3	2	-	-	-	-
0,11 - 0,50	515	391	71	46	25	35	25	6	4
0,51 - 1,00	686	402	175	122	53	81	52	12	17
1,01 - 2,00	1345	536	370	249	121	285	179	41	65
2,01 - 3,00	1105	342	320	219	101	265	144	67	54
3,01 - 4,00	939	200	273	176	97	275	130	80	65
4,01 - 5,00	739	122	196	127	69	227	116	55	56
5,01 - 6,00	487	63	140	102	38	144	76	34	34
6,01 - 8,00	548	69	124	91	33	175	93	50	32
8,01 - 10,00	288	28	72	54	18	86	50	20	16
10,01-15,00	159	12	44	32	12	54	25	12	17
15,01-20,00	35	3	7	5	2	9	4	2	3
Преко 20,00 ha	7	-	2	-	2	1	1	-	-
Владимирци									
Укупно	5099	1716	1329	782	547	1292	653	282	357
Без земљишта	14	10	1	1	-	3	1	-	2
до 0,10 ha	26	24	-	-	-	1	1	-	-
0,11 - 0,50	306	224	48	31	17	31	25	3	3
0,51 - 1,00	402	266	82	52	30	42	24	8	10
1,01 - 2,00	794	364	256	151	105	128	70	28	30
2,01 - 3,00	724	296	186	103	83	166	88	28	50
3,01 - 4,00	685	187	212	119	93	201	105	34	62
4,01 - 5,00	625	128	178	108	70	199	93	44	62
5,01 - 6,00	431	82	103	62	41	144	68	40	36
6,01 - 8,00	572	84	150	87	63	193	92	58	43
8,01 - 10,00	263	24	60	33	27	102	44	24	34
10,01-15,00	200	23	38	25	13	62	32	11	19
15,01-20,00	43	4	10	7	3	16	8	3	5
Преко 20,00 ha	14	-	5	3	2	4	2	1	1

ПОЉОПРИВРЕДНИКА И УКУПНО КОРИШЋЕНОЈ ПОВРШИНИ ЗЕМЉИШТА

3 индивидуална пољопривредника					4 и више индивидуалних пољопривредника		
свега	сви мање од 60 година	један 60 и више, два мање од 60 година	два 60 и више, један мање од 60 година	сви 60 и више година	свега	од тога: сви 60 и више година	
3691	1930	1079	644	38	2024	-	Мачвански округ
							Укупно
1	1	-	-	-	2	-	Без земљишта
1	1	-	-	-	-	-	до 0,10 ха
42	31	5	6	-	23	-	0,11 - 0,50
90	63	12	15	-	34	-	0,51 - 1,00
342	229	71	40	2	123	-	1,01 - 2,00
462	262	123	75	2	186	-	2,01 - 3,00
473	242	132	95	4	237	-	3,01 - 4,00
532	264	165	99	4	281	-	4,01 - 5,00
443	230	127	80	6	224	-	5,01 - 6,00
657	311	217	119	10	371	-	6,01 - 8,00
330	152	112	61	5	254	-	8,01 - 10,00
245	110	91	39	5	220	-	10,01-15,00
60	27	19	14	-	48	-	15,01-20,00
13	7	5	1	-	21	-	Преко 20,00 ха
782	394	238	140	10	473	-	Богатић
							Укупно
-	-	-	-	-	1	-	Без земљишта
-	-	-	-	-	-	-	до 0,10 ха
12	5	4	3	-	6	-	0,11 - 0,50
18	10	3	5	-	10	-	0,51 - 1,00
105	75	20	10	-	49	-	1,01 - 2,00
119	69	33	16	1	59	-	2,01 - 3,00
124	56	41	24	3	67	-	3,01 - 4,00
115	52	37	25	1	79	-	4,01 - 5,00
93	40	31	21	1	47	-	5,01 - 6,00
110	50	40	19	1	70	-	6,01 - 8,00
47	21	14	10	2	55	-	8,01 - 10,00
26	11	9	5	1	23	-	10,01-15,00
13	5	6	2	-	3	-	15,01-20,00
-	-	-	-	-	4	-	Преко 20,00 ха
528	269	165	89	5	234	-	Владимирци
							Укупно
-	-	-	-	-	-	-	Без земљишта
1	1	-	-	-	-	-	до 0,10 ха
2	2	-	-	-	1	-	0,11 - 0,50
10	9	-	1	-	2	-	0,51 - 1,00
39	24	10	5	-	7	-	1,01 - 2,00
56	31	17	8	-	20	-	2,01 - 3,00
60	36	11	13	-	25	-	3,01 - 4,00
86	40	27	19	-	34	-	4,01 - 5,00
79	38	26	13	2	23	-	5,01 - 6,00
103	46	38	17	2	42	-	6,01 - 8,00
43	23	15	5	-	34	-	8,01 - 10,00
39	16	17	5	1	38	-	10,01-15,00
8	2	3	3	-	5	-	15,01-20,00
2	1	1	-	-	3	-	Преко 20,00 ха

2. ПОЉОПРИВРЕДНА ГАЗДИНСТВА ПРЕМА БРОЈУ ИНДИВИДУАЛНИХ

	Газдинства, укупно	Без инди- видуалних пољопривре- дника	1 индивидуални пољопривредник			2 индивидуална пољопривредника			
			свега	мање од 60 година	60 и више година	свега	оба мање од 60 година	један мање, један 60 и више година	оба 60 и више година
Коцељева									
Укупно	3330	1029	753	411	342	880	496	193	191
Без земљишта	25	14	8	1	7	2	2	-	-
до 0,10 ha	16	14	1	1	-	1	-	-	1
0,11 - 0,50	142	114	17	13	4	4	3	1	-
0,51 - 1,00	190	123	33	21	12	20	18	1	1
1,01 - 2,00	410	222	102	64	38	62	40	11	11
2,01 - 3,00	413	145	109	44	65	107	58	29	20
3,01 - 4,00	403	121	103	62	41	115	66	24	25
4,01 - 5,00	431	89	114	63	51	140	64	32	44
5,01 - 6,00	341	61	92	54	38	104	55	23	26
6,01 - 8,00	439	72	94	49	45	140	79	34	27
8,01 - 10,00	274	27	54	26	28	95	56	22	17
10,01-15,00	194	21	17	9	8	84	50	15	19
15,01-20,00	37	4	6	2	4	6	5	1	-
Преко 20,00 ha	15	2	3	2	1	-	-	-	-
Крупањ									
Укупно	3970	2030	753	546	207	716	507	109	100
Без земљишта	28	24	3	3	-	-	-	-	-
до 0,10 ha	21	21	-	-	-	-	-	-	-
0,11 - 0,50	266	221	25	25	-	15	13	-	2
0,51 - 1,00	355	272	51	43	8	20	18	-	2
1,01 - 2,00	692	435	142	112	30	81	68	7	6
2,01 - 3,00	640	333	138	108	30	112	79	22	11
3,01 - 4,00	506	242	105	73	32	103	72	11	20
4,01 - 5,00	429	171	98	60	38	102	70	22	10
5,01 - 6,00	286	101	47	28	19	78	54	11	13
6,01 - 8,00	374	121	68	37	31	99	55	26	18
8,01 - 10,00	193	37	46	33	13	58	42	6	10
10,01-15,00	144	42	24	21	3	40	32	1	7
15,01-20,00	25	6	4	2	2	6	3	3	-
Преко 20,00 ha	11	4	2	1	1	2	1	-	1
Лозница									
Укупно	9976	6947	1469	923	546	1156	602	217	337
Без земљишта	42	34	4	3	1	4	3	1	-
до 0,10 ha	100	94	6	3	3	-	-	-	-
0,11 - 0,50	1669	1508	108	86	22	48	31	8	9
0,51 - 1,00	1665	1434	156	117	39	65	52	6	7
1,01 - 2,00	2262	1713	340	230	110	168	100	26	42
2,01 - 3,00	1526	988	278	172	106	206	109	42	55
3,01 - 4,00	904	489	181	101	80	177	93	37	47
4,01 - 5,00	655	292	151	76	75	150	56	30	64
5,01 - 6,00	385	137	92	52	40	105	49	16	40
6,01 - 8,00	445	155	89	42	47	131	56	29	46
8,01 - 10,00	193	67	35	24	11	62	33	14	15
10,01-15,00	103	29	24	14	10	34	17	7	10
15,01-20,00	18	3	4	3	1	5	3	-	2
Преко 20,00 ha	9	4	1	-	1	1	-	1	-

ПОЉОПРИВРЕДНИКА И УКУПНО КОРИШЋЕНОЈ ПОВРШИНИ ЗЕМЉИШТА

3 индивидуална пољопривредника					4 и више индивидуалних пољопривредника		
свега	сви мање од 60 година	један 60 и више, два мање од 60 година	два 60 и више, један мање од 60 година	сви 60 и више година	свега	од тога: сви 60 и више година	
404	208	129	63	4	264	-	Коцелјева
-	-	-	-	-	1	-	Укупно
-	-	-	-	-	-	-	Без земљишта
6	6	-	-	-	1	-	до 0,10 ха
9	5	1	3	-	5	-	0,11 - 0,50
19	13	5	1	-	5	-	0,51 - 1,00
40	29	7	4	-	12	-	1,01 - 2,00
44	24	15	5	-	20	-	2,01 - 3,00
49	20	19	9	1	39	-	3,01 - 4,00
56	33	14	9	-	28	-	4,01 - 5,00
77	32	32	12	1	56	-	5,01 - 6,00
57	23	21	13	-	41	-	6,01 - 8,00
34	17	11	4	2	38	-	8,01 - 10,00
11	5	3	3	-	10	-	10,01-15,00
2	1	1	-	-	8	-	15,01-20,00
							Преко 20,00 ха
330	219	77	32	2	141	-	Крупань
1	1	-	-	-	-	-	Укупно
-	-	-	-	-	-	-	Без земљишта
4	4	-	-	-	1	-	до 0,10 ха
11	11	-	-	-	1	-	0,11 - 0,50
24	20	3	1	-	10	-	0,51 - 1,00
44	25	16	3	-	13	-	1,01 - 2,00
35	24	5	5	1	21	-	2,01 - 3,00
44	32	9	3	-	14	-	3,01 - 4,00
44	29	10	5	-	16	-	4,01 - 5,00
61	35	15	10	1	25	-	5,01 - 6,00
28	16	10	2	-	24	-	6,01 - 8,00
27	18	6	3	-	11	-	8,01 - 10,00
4	2	2	-	-	5	-	10,01-15,00
3	2	1	-	-	-	-	15,01-20,00
							Преко 20,00 ха
287	138	77	67	5	117	-	Лозница
-	-	-	-	-	-	-	Укупно
-	-	-	-	-	-	-	Без земљишта
5	4	-	1	-	-	-	до 0,10 ха
9	5	1	3	-	1	-	0,11 - 0,50
30	18	5	6	1	11	-	0,51 - 1,00
41	15	16	10	-	13	-	1,01 - 2,00
43	19	10	14	-	14	-	2,01 - 3,00
45	29	10	6	-	17	-	3,01 - 4,00
32	17	7	6	2	19	-	4,01 - 5,00
49	17	19	12	1	21	-	5,01 - 6,00
16	7	3	5	1	13	-	6,01 - 8,00
10	4	3	3	-	6	-	8,01 - 10,00
5	3	2	-	-	1	-	10,01-15,00
2	-	1	1	-	1	-	15,01-20,00
							Преко 20,00 ха

2. ПОЉОПРИВРЕДНА ГАЗДИНСТВА ПРЕМА БРОЈУ ИНДИВИДУАЛНИХ

	Газдинства, укупно	Без инди- видуалних пољопривре- дника	1 индивидуални пољопривредник			2 индивидуална пољопривредника			
			свега	мање од 60 година	60 и више година	свега	оба мање од 60 година	један мање, један 60 и више година	оба 60 и више година
Љубовија									
Укупно	3241	1532	765	486	279	601	379	110	112
Без земљишта	33	31	2	1	1	-	-	-	-
до 0,10 ha	22	21	-	-	-	1	1	-	-
0,11 - 0,50	240	184	32	26	6	16	14	2	-
0,51 - 1,00	276	195	45	40	5	27	23	2	2
1,01 - 2,00	500	301	112	72	40	58	46	8	4
2,01 - 3,00	485	237	135	83	52	73	45	13	15
3,01 - 4,00	364	158	96	62	34	87	53	17	17
4,01 - 5,00	317	126	80	54	26	69	38	17	14
5,01 - 6,00	227	71	60	38	22	68	38	13	17
6,01 - 8,00	361	107	101	56	45	85	53	17	15
8,01 - 10,00	165	46	40	21	19	50	29	7	14
10,01-15,00	193	45	49	24	25	48	28	10	10
15,01-20,00	45	8	11	7	4	14	7	3	4
Преко 20,00 ha	13	2	2	2	-	5	4	1	-
Мали Зворник									
Укупно	1929	1621	188	127	61	98	48	15	35
Без земљишта	36	34	2	-	2	-	-	-	-
до 0,10 ha	24	24	-	-	-	-	-	-	-
0,11 - 0,50	320	300	13	10	3	5	5	-	-
0,51 - 1,00	308	268	25	21	4	11	8	1	2
1,01 - 2,00	407	356	36	27	9	11	7	1	3
2,01 - 3,00	274	229	34	21	13	9	3	2	4
3,01 - 4,00	163	134	15	12	3	13	6	1	6
4,01 - 5,00	141	117	12	7	5	11	8	1	2
5,01 - 6,00	62	39	14	9	5	7	2	-	5
6,01 - 8,00	83	57	14	5	9	9	1	2	6
8,01 - 10,00	50	29	14	8	6	7	2	2	3
10,01-15,00	40	28	6	5	1	6	2	2	2
15,01-20,00	11	2	2	2	-	4	2	1	1
Преко 20,00 ha	10	4	1	-	1	5	2	2	1
Шабац									
Укупно	12359	5079	2666	1642	1024	2824	1488	588	748
Без земљишта	66	50	9	7	2	7	5	-	2
до 0,10 ha	66	64	1	-	1	1	1	-	-
0,11 - 0,50	1162	975	104	74	30	66	47	11	8
0,51 - 1,00	1349	1002	190	133	57	122	86	18	18
1,01 - 2,00	2159	1205	499	326	173	322	185	58	79
2,01 - 3,00	1788	704	475	287	188	420	222	87	111
3,01 - 4,00	1435	407	388	221	167	407	198	81	128
4,01 - 5,00	1229	258	309	190	119	414	206	78	130
5,01 - 6,00	815	135	184	102	82	296	141	70	85
6,01 - 8,00	1128	152	268	150	118	365	182	91	92
8,01 - 10,00	609	55	127	75	52	230	124	53	53
10,01-15,00	433	52	89	65	24	130	62	34	34
15,01-20,00	88	12	17	9	8	31	19	6	6
Преко 20,00 ha	32	8	6	3	3	13	10	1	2

ПОЉОПРИВРЕДНИКА И УКУПНО КОРИШЋЕНОЈ ПОВРШИНИ ЗЕМЉИШТА

3 индивидуална пољопривредника					4 и више индивидуалних пољопривредника		
свега	сви мање од 60 година	један 60 и више, два мање од 60 година	два 60 и више, један мање од 60 година	сви 60 и више година	свега	од тога: сви 60 и више година	
223	156	40	24	3	120	-	Љубовија
-	-	-	-	-	-	-	Укупно
-	-	-	-	-	-	-	Без земљишта
4	4	-	-	-	4	-	до 0,10 ха
7	6	1	-	-	2	-	0,11 - 0,50
23	20	1	2	-	6	-	0,51 - 1,00
26	17	3	6	-	14	-	1,01 - 2,00
15	11	3	1	-	8	-	2,01 - 3,00
27	19	6	2	-	15	-	3,01 - 4,00
15	12	1	1	1	13	-	4,01 - 5,00
46	32	10	4	-	22	-	5,01 - 6,00
23	14	5	2	2	6	-	6,01 - 8,00
28	16	9	3	-	23	-	8,01 - 10,00
8	4	1	3	-	4	-	10,01-15,00
1	1	-	-	-	3	-	15,01-20,00
							Преко 20,00 ха
16	14	-	2	-	6	-	Мали Зворник
-	-	-	-	-	-	-	Укупно
-	-	-	-	-	-	-	Без земљишта
-	-	-	-	-	2	-	до 0,10 ха
4	4	-	-	-	-	-	0,11 - 0,50
4	3	-	1	-	-	-	0,51 - 1,00
2	2	-	-	-	-	-	1,01 - 2,00
1	1	-	-	-	-	-	2,01 - 3,00
-	-	-	-	-	-	-	3,01 - 4,00
1	1	-	-	-	1	-	4,01 - 5,00
3	2	-	1	-	-	-	5,01 - 6,00
-	-	-	-	-	-	-	6,01 - 8,00
-	-	-	-	-	-	-	8,01 - 10,00
-	-	-	-	-	-	-	10,01-15,00
1	1	-	-	-	2	-	15,01-20,00
-	-	-	-	-	-	-	Преко 20,00 ха
1121	532	353	227	9	669	-	Шабац
-	-	-	-	-	-	-	Укупно
-	-	-	-	-	-	-	Без земљишта
-	-	-	-	-	-	-	до 0,10 ха
9	6	1	2	-	8	-	0,11 - 0,50
22	13	6	3	-	13	-	0,51 - 1,00
98	56	27	14	1	35	-	1,01 - 2,00
134	74	31	28	1	55	-	2,01 - 3,00
151	71	47	33	-	82	-	3,01 - 4,00
166	72	57	35	2	82	-	4,01 - 5,00
123	60	38	25	-	77	-	5,01 - 6,00
208	97	63	44	4	135	-	6,01 - 8,00
116	48	44	24	-	81	-	8,01 - 10,00
81	28	36	16	1	81	-	10,01-15,00
10	5	2	3	-	18	-	15,01-20,00
3	2	1	-	-	2	-	Преко 20,00 ха

2. ПОЉОПРИВРЕДНА ГАЗДИНСТВА ПРЕМА БРОЈУ ИНДИВИДУАЛНИХ

	Газдинства, укупно	Без инди- видуалних пољопривре- дника	1 индивидуални пољопривредник			2 индивидуална пољопривредника			
			свега	мање од 60 година	60 и више година	свега	оба мање од 60 година	један мање, један 60 и више година	оба 60 и више година
Колубарски округ									
Укупно	29846	13452	5962	3150	2812	6465	3026	1497	1942
Без земљишта	157	114	15	6	9	18	12	2	4
до 0,10 ha	122	105	10	8	2	4	2	1	1
0,11 - 0,50	1674	1442	155	100	55	59	45	7	7
0,51 - 1,00	2124	1720	234	135	99	126	85	18	23
1,01 - 2,00	3878	2671	675	347	328	395	215	87	93
2,01 - 3,00	4229	2261	957	452	505	733	331	154	248
3,01 - 4,00	3700	1542	882	436	446	880	363	207	310
4,01 - 5,00	3528	1221	826	429	397	985	417	234	334
5,01 - 6,00	2647	809	605	335	270	780	339	184	257
6,01 - 8,00	3632	862	776	435	341	1164	519	300	345
8,01 - 10,00	2080	378	439	235	204	695	354	162	179
10,01-15,00	1604	274	304	179	125	482	259	110	113
15,01-20,00	364	36	69	43	26	107	66	22	19
Преко 20,00 ha	107	17	15	10	5	37	19	9	9
Ваљево									
Укупно	9767	4740	1856	993	863	2028	989	451	588
Без земљишта	67	49	6	2	4	8	5	1	2
до 0,10 ha	59	53	5	4	1	1	1	-	-
0,11 - 0,50	634	566	43	30	13	19	16	1	2
0,51 - 1,00	787	670	76	44	32	31	19	5	7
1,01 - 2,00	1239	937	179	95	84	89	49	19	21
2,01 - 3,00	1280	720	271	131	140	211	103	50	58
3,01 - 4,00	1049	491	243	119	124	227	99	45	83
4,01 - 5,00	1114	428	274	144	130	292	123	70	99
5,01 - 6,00	805	267	170	93	77	248	105	58	85
6,01 - 8,00	1184	299	258	146	112	394	186	93	115
8,01 - 10,00	761	132	191	95	96	245	129	53	63
10,01-15,00	607	106	113	72	41	200	115	43	42
15,01-20,00	146	16	24	17	7	46	29	10	7
Преко 20,00 ha	35	6	3	1	2	17	10	3	4
Лајковац									
Укупно	3164	2337	488	245	243	294	103	75	116
Без земљишта	18	16	1	1	-	1	1	-	-
до 0,10 ha	15	14	1	1	-	-	-	-	-
0,11 - 0,50	278	263	14	9	5	-	-	-	-
0,51 - 1,00	354	331	20	14	6	2	-	2	-
1,01 - 2,00	614	513	74	40	34	24	12	6	6
2,01 - 3,00	579	447	88	42	46	39	18	4	17
3,01 - 4,00	400	279	81	40	41	32	6	9	17
4,01 - 5,00	343	197	78	40	38	63	19	17	27
5,01 - 6,00	218	131	44	20	24	40	13	10	17
6,01 - 8,00	190	97	46	21	25	42	13	13	16
8,01 - 10,00	85	28	25	10	15	28	10	7	11
10,01-15,00	57	21	11	4	7	18	8	6	4
15,01-20,00	11	-	4	2	2	5	3	1	1
Преко 20,00 ha	2	-	1	1	-	-	-	-	-

ПОЉОПРИВРЕДНИКА И УКУПНО КОРИШЋЕНОЈ ПОВРШИНИ ЗЕМЉИШТА

3 индивидуална пољопривредника					4 и више индивидуалних пољопривредника		
свега	сви мање од 60 година	један 60 и више, два мање од 60 година	два 60 и више, један мање од 60 година	сви 60 и више година	свега	од тога: сви 60 и више година	
2539	1176	833	494	36	1428	5	Колубарски округ
9	7	2	-	-	1	-	Укупно
2	2	-	-	-	1	-	Без земљишта
14	14	-	-	-	4	-	до 0,10 ха
32	23	7	2	-	12	-	0,11 - 0,50
108	63	24	20	1	29	-	0,51 - 1,00
206	101	64	41	-	72	-	1,01 - 2,00
264	121	81	59	3	132	-	2,01 - 3,00
346	145	118	82	1	150	-	3,01 - 4,00
306	134	101	69	2	147	2	4,01 - 5,00
543	240	197	93	13	287	1	5,01 - 6,00
311	136	107	60	8	257	1	6,01 - 8,00
300	147	101	47	5	244	2	8,01 - 10,00
79	34	27	16	2	73	-	10,01-15,00
19	9	4	5	1	19	-	15,01-20,00
							Преко 20,00 ха
776	374	262	131	9	367	2	Ваљево
4	4	-	-	-	-	-	Укупно
-	-	-	-	-	-	-	Без земљишта
5	5	-	-	-	1	-	до 0,10 ха
9	7	2	-	-	1	-	0,11 - 0,50
29	15	9	5	-	5	-	0,51 - 1,00
64	29	20	15	-	14	-	1,01 - 2,00
64	33	18	13	-	24	-	2,01 - 3,00
83	40	30	13	-	37	-	3,01 - 4,00
85	36	32	17	-	35	-	4,01 - 5,00
158	69	55	29	5	75	1	5,01 - 6,00
125	59	45	19	2	68	-	6,01 - 8,00
112	57	40	14	1	76	1	8,01 - 10,00
35	18	10	6	1	25	-	10,01-15,00
3	2	1	-	-	6	-	15,01-20,00
							Преко 20,00 ха
37	18	11	7	1	8	-	Лајковац
-	-	-	-	-	-	-	Укупно
-	-	-	-	-	-	-	Без земљишта
1	1	-	-	-	-	-	до 0,10 ха
1	1	-	-	-	-	-	0,11 - 0,50
3	1	2	-	-	-	-	0,51 - 1,00
3	1	2	-	-	2	-	1,01 - 2,00
6	2	1	2	1	2	-	2,01 - 3,00
4	3	1	-	-	1	-	3,01 - 4,00
3	1	1	1	-	-	-	4,01 - 5,00
5	4	1	-	-	-	-	5,01 - 6,00
4	1	1	2	-	-	-	6,01 - 8,00
5	2	1	2	-	2	-	8,01 - 10,00
2	1	1	-	-	-	-	10,01-15,00
-	-	-	-	-	1	-	15,01-20,00
							Преко 20,00 ха

2. ПОЉОПРИВРЕДНА ГАЗДИНСТВА ПРЕМА БРОЈУ ИНДИВИДУАЛНИХ

	Газдинства, укупно	Без инди- видуалних пољопривре- дника	1 индивидуални пољопривредник			2 индивидуална пољопривредника			
			свега	мање од 60 година	60 и више година	свега	оба мање од 60 година	један мање, један 60 и више година	оба 60 и више година
Љиг									
Укупно	3129	1512	725	448	277	598	284	152	162
Без земљишта	12	8	2	1	1	2	2	-	-
до 0,10 ha	8	7	1	1	-	-	-	-	-
0,11 - 0,50	116	101	11	10	1	4	3	1	-
0,51 - 1,00	169	138	21	17	4	7	5	1	1
1,01 - 2,00	334	225	63	35	28	36	21	9	6
2,01 - 3,00	452	270	92	48	44	65	22	18	25
3,01 - 4,00	451	197	133	77	56	84	34	21	29
4,01 - 5,00	398	154	90	54	36	102	51	27	24
5,01 - 6,00	315	120	77	45	32	82	38	18	26
6,01 - 8,00	434	155	112	70	42	104	47	28	29
8,01 - 10,00	220	74	48	35	13	64	32	19	13
10,01-15,00	156	50	52	41	11	29	15	7	7
15,01-20,00	45	6	16	8	8	15	12	2	1
Преко 20,00 ha	19	7	7	6	1	4	2	1	1
Мионица									
Укупно	3765	1455	800	403	397	927	421	241	265
Без земљишта	23	18	2	2	-	1	-	-	1
до 0,10 ha	14	12	2	1	1	-	-	-	-
0,11 - 0,50	153	133	14	7	7	4	1	1	2
0,51 - 1,00	187	141	26	12	14	16	10	3	3
1,01 - 2,00	432	266	94	40	54	55	25	18	12
2,01 - 3,00	560	264	153	56	97	110	45	24	41
3,01 - 4,00	518	187	111	52	59	165	66	47	52
4,01 - 5,00	448	137	110	63	47	133	52	33	48
5,01 - 6,00	334	93	70	36	34	92	42	19	31
6,01 - 8,00	498	103	108	67	41	160	78	47	35
8,01 - 10,00	283	48	56	34	22	103	54	25	24
10,01-15,00	243	42	42	24	18	69	35	21	13
15,01-20,00	51	9	10	7	3	12	8	1	3
Преко 20,00 ha	21	2	2	2	-	7	5	2	-
Осечина									
Укупно	3661	693	782	319	463	1109	475	222	412
Без земљишта	14	4	4	-	4	2	-	1	1
до 0,10 ha	8	4	-	-	-	3	1	1	1
0,11 - 0,50	145	90	40	23	17	10	7	3	-
0,51 - 1,00	180	104	39	14	25	29	18	4	7
1,01 - 2,00	366	167	94	38	56	71	37	14	20
2,01 - 3,00	447	107	132	53	79	137	55	29	53
3,01 - 4,00	426	71	110	39	71	145	60	28	57
4,01 - 5,00	431	55	96	36	60	146	50	30	66
5,01 - 6,00	327	23	84	43	41	118	48	25	45
6,01 - 8,00	566	30	98	41	57	214	83	49	82
8,01 - 10,00	360	25	45	17	28	127	60	21	46
10,01-15,00	303	10	35	13	22	88	48	14	26
15,01-20,00	66	2	3	2	1	14	7	2	5
Преко 20,00 ha	22	1	2	-	2	5	1	1	3

ПОЉОПРИВРЕДНИКА И УКУПНО КОРИШЋЕНОЈ ПОВРШИНИ ЗЕМЉИШТА

3 индивидуална пољопривредника					4 и више индивидуалних пољопривредника		
свега	сви мање од 60 година	један 60 и више, два мање од 60 година	два 60 и више, један мање од 60 година	сви 60 и више година	свега	од тога: сви 60 и више година	
192	73	67	51	1	102	-	Љиг
-	-	-	-	-	-	-	Укупно
-	-	-	-	-	-	-	Без земљишта
-	-	-	-	-	-	-	до 0,10 ха
2	-	1	1	-	1	-	0,11 - 0,50
6	4	2	-	-	4	-	0,51 - 1,00
16	9	4	3	-	9	-	1,01 - 2,00
24	9	7	8	-	13	-	2,01 - 3,00
42	17	11	14	-	10	-	3,01 - 4,00
25	9	9	7	-	11	-	4,01 - 5,00
39	13	16	10	-	24	-	5,01 - 6,00
19	4	10	4	1	15	-	6,01 - 8,00
15	6	7	2	-	10	-	8,01 - 10,00
4	2	-	2	-	4	-	10,01-15,00
-	-	-	-	-	1	-	15,01-20,00
-	-	-	-	-	-	-	Преко 20,00 ха
399	195	119	74	11	184	-	Мионица
2	1	1	-	-	-	-	Укупно
-	-	-	-	-	-	-	Без земљишта
2	2	-	-	-	-	-	до 0,10 ха
2	2	-	-	-	2	-	0,11 - 0,50
15	9	2	3	1	2	-	0,51 - 1,00
24	13	6	5	-	9	-	1,01 - 2,00
46	16	20	9	1	9	-	2,01 - 3,00
48	20	19	9	-	20	-	3,01 - 4,00
53	27	14	12	-	26	-	4,01 - 5,00
95	43	31	16	5	32	-	5,01 - 6,00
45	25	9	9	2	31	-	6,01 - 8,00
49	31	11	5	2	41	-	8,01 - 10,00
11	4	5	2	-	9	-	10,01-15,00
7	2	1	4	-	3	-	15,01-20,00
-	-	-	-	-	-	-	Преко 20,00 ха
578	238	202	128	10	499	3	Осечина
3	2	1	-	-	1	-	Укупно
1	1	-	-	-	-	-	Без земљишта
3	3	-	-	-	2	-	до 0,10 ха
6	3	2	1	-	2	-	0,11 - 0,50
27	14	4	9	-	7	-	0,51 - 1,00
48	20	17	11	-	23	-	1,01 - 2,00
50	22	14	13	1	50	-	2,01 - 3,00
82	30	28	24	-	52	-	3,01 - 4,00
63	22	26	13	2	39	2	4,01 - 5,00
134	53	55	24	2	90	-	5,01 - 6,00
67	30	21	14	2	96	-	6,01 - 8,00
74	31	27	15	1	96	1	8,01 - 10,00
13	4	5	3	1	34	-	10,01-15,00
7	3	2	1	1	7	-	15,01-20,00
-	-	-	-	-	-	-	Преко 20,00 ха

2. ПОЉОПРИВРЕДНА ГАЗДИНСТВА ПРЕМА БРОЈУ ИНДИВИДУАЛНИХ

	Газдинства, укупно	Без инди- видуалних пољопривре- дника	1 индивидуални пољопривредник			2 индивидуална пољопривредника			
			свега	мање од 60 година	60 и више година	свега	оба мање од 60 година	један мање, један 60 и више година	оба 60 и више година
Уб									
Укупно	6360	2715	1311	742	569	1509	754	356	399
Без земљишта	23	19	-	-	-	4	4	-	-
до 0,10 ha	18	15	1	1	-	-	-	-	-
0,11 - 0,50	348	289	33	21	12	22	18	1	3
0,51 - 1,00	447	336	52	34	18	41	33	3	5
1,01 - 2,00	893	563	171	99	72	120	71	21	28
2,01 - 3,00	911	453	221	122	99	171	88	29	54
3,01 - 4,00	856	317	204	109	95	227	98	57	72
4,01 - 5,00	794	250	178	92	86	249	122	57	70
5,01 - 6,00	648	175	160	98	62	200	93	54	53
6,01 - 8,00	760	178	154	90	64	250	112	70	68
8,01 - 10,00	371	71	74	44	30	128	69	37	22
10,01-15,00	238	45	51	25	26	78	38	19	21
15,01-20,00	45	3	12	7	5	15	7	6	2
Преко 20,00 ha	8	1	-	-	-	4	1	2	1
Подунавски округ									
Укупно	24797	15647	3926	2580	1346	3507	2046	710	751
Без земљишта	113	86	10	8	2	12	5	3	4
до 0,10 ha	329	318	8	7	1	2	2	-	-
0,11 - 0,50	3252	3020	166	124	42	59	46	6	7
0,51 - 1,00	3527	2922	354	247	107	189	121	29	39
1,01 - 2,00	5026	3643	731	498	233	481	286	97	98
2,01 - 3,00	4002	2361	790	489	301	608	333	123	152
3,01 - 4,00	2777	1330	615	378	237	574	302	131	141
4,01 - 5,00	2081	862	455	301	154	491	292	103	96
5,01 - 6,00	1204	455	251	166	85	322	190	63	69
6,01 - 8,00	1441	417	318	206	112	447	258	97	92
8,01 - 10,00	619	147	142	95	47	189	129	33	27
10,01-15,00	331	65	69	51	18	104	65	20	19
15,01-20,00	47	8	9	4	5	14	10	3	1
Преко 20,00 ha	48	13	8	6	2	15	7	2	6
Велика Плана									
Укупно	7504	5028	1201	787	414	915	525	204	186
Без земљишта	37	30	3	1	2	2	-	-	2
до 0,10 ha	58	55	3	2	1	-	-	-	-
0,11 - 0,50	1045	966	48	36	12	28	20	4	4
0,51 - 1,00	1323	1084	138	105	33	80	56	13	11
1,01 - 2,00	1792	1320	259	174	85	163	95	33	35
2,01 - 3,00	1233	723	259	166	93	187	105	47	35
3,01 - 4,00	782	385	181	103	78	147	73	40	34
4,01 - 5,00	497	204	126	87	39	109	67	25	17
5,01 - 6,00	259	111	60	31	29	69	39	12	18
6,01 - 8,00	301	98	76	48	28	84	41	22	21
8,01 - 10,00	100	30	30	20	10	28	16	6	6
10,01-15,00	54	16	10	9	1	14	9	2	3
15,01-20,00	12	3	5	3	2	2	2	-	-
Преко 20,00 ha	11	3	3	2	1	2	2	-	-

ПОЉОПРИВРЕДНИКА И УКУПНО КОРИШЋЕНОЈ ПОВРШИНИ ЗЕМЉИШТА

3 индивидуална пољопривредника					4 и више индивидуалних пољопривредника		
свега	сви мање од 60 година	један 60 и више, два мање од 60 година	два 60 и више, један мање од 60 година	сви 60 и више година	свега	од тога: сви 60 и више година	
557	278	172	103	4	268	-	Уб
-	-	-	-	-	-	-	Укупно
1	1	-	-	-	1	-	Без земљишта
3	3	-	-	-	1	-	до 0,10 ха
12	10	2	-	-	6	-	0,11 - 0,50
28	20	5	3	-	11	-	0,51 - 1,00
51	29	15	7	-	15	-	1,01 - 2,00
74	39	21	14	-	34	-	2,01 - 3,00
87	35	29	22	1	30	-	3,01 - 4,00
77	39	19	19	-	36	-	4,01 - 5,00
112	58	39	14	1	66	-	5,01 - 6,00
51	17	21	12	1	47	-	6,01 - 8,00
45	20	15	9	1	19	-	8,01 - 10,00
14	5	6	3	-	1	-	10,01-15,00
2	2	-	-	-	1	-	15,01-20,00
							Преко 20,00 ха
1204	700	323	173	8	513	1	Подунавски округ
3	2	-	-	1	2	-	Укупно
1	1	-	-	-	-	-	Без земљишта
5	4	-	1	-	2	-	до 0,10 ха
50	34	12	4	-	12	-	0,11 - 0,50
136	89	26	20	1	35	-	0,51 - 1,00
188	116	42	29	1	55	1	1,01 - 2,00
192	108	52	31	1	66	-	2,01 - 3,00
185	101	54	29	1	88	-	3,01 - 4,00
115	68	30	17	-	61	-	4,01 - 5,00
160	83	56	19	2	99	-	5,01 - 6,00
94	54	25	14	1	47	-	6,01 - 8,00
58	30	19	9	-	35	-	8,01 - 10,00
12	6	6	-	-	4	-	10,01-15,00
5	4	1	-	-	7	-	15,01-20,00
							Преко 20,00 ха
257	139	76	39	3	103	-	Велика Плана
1	1	-	-	-	1	-	Укупно
-	-	-	-	-	-	-	Без земљишта
1	1	-	-	-	2	-	до 0,10 ха
15	8	6	1	-	6	-	0,11 - 0,50
35	21	7	7	-	15	-	0,51 - 1,00
53	30	15	7	1	11	-	1,01 - 2,00
49	27	9	12	1	20	-	2,01 - 3,00
45	23	12	10	-	13	-	3,01 - 4,00
12	7	5	-	-	7	-	4,01 - 5,00
26	10	15	-	1	17	-	5,01 - 6,00
10	8	2	-	-	2	-	6,01 - 8,00
7	2	3	2	-	7	-	8,01 - 10,00
1	-	1	-	-	1	-	10,01-15,00
2	1	1	-	-	1	-	15,01-20,00
							Преко 20,00 ха

2. ПОЉОПРИВРЕДНА ГАЗДИНСТВА ПРЕМА БРОЈУ ИНДИВИДУАЛНИХ

	Газдинства, укупно	Без инди- видуалних пољопривре- дника	1 индивидуални пољопривредник			2 индивидуална пољопривредника			
			свега	мање од 60 година	60 и више година	свега	оба мање од 60 година	један мање, један 60 и више година	оба 60 и више година
Смедерево									
Укупно	9454	6014	1423	943	480	1368	775	268	325
Без земљишта	49	39	3	3	-	7	2	3	2
до 0,10 ha	229	222	5	5	-	1	1	-	-
0,11 - 0,50	1572	1484	68	49	19	17	13	2	2
0,51 - 1,00	1308	1084	134	90	44	66	38	10	18
1,01 - 2,00	1731	1225	257	178	79	189	109	36	44
2,01 - 3,00	1387	802	282	178	104	225	118	40	67
3,01 - 4,00	1022	468	217	134	83	245	118	60	67
4,01 - 5,00	772	304	165	109	56	197	124	37	36
5,01 - 6,00	455	160	96	65	31	120	66	21	33
6,01 - 8,00	547	143	114	76	38	187	108	39	40
8,01 - 10,00	231	50	50	33	17	72	51	12	9
10,01-15,00	119	23	28	21	7	34	23	6	5
15,01-20,00	15	2	3	1	2	3	2	1	-
Преко 20,00 ha	17	8	1	1	-	5	2	1	2
Смедеревска Паланка									
Укупно	7839	4605	1302	850	452	1224	746	238	240
Без земљишта	27	17	4	4	-	3	3	-	-
до 0,10 ha	42	41	-	-	-	1	1	-	-
0,11 - 0,50	635	570	50	39	11	14	13	-	1
0,51 - 1,00	896	754	82	52	30	43	27	6	10
1,01 - 2,00	1503	1098	215	146	69	129	82	28	19
2,01 - 3,00	1382	836	249	145	104	196	110	36	50
3,01 - 4,00	973	477	217	141	76	182	111	31	40
4,01 - 5,00	812	354	164	105	59	185	101	41	43
5,01 - 6,00	490	184	95	70	25	133	85	30	18
6,01 - 8,00	593	176	128	82	46	176	109	36	31
8,01 - 10,00	288	67	62	42	20	89	62	15	12
10,01-15,00	158	26	31	21	10	56	33	12	11
15,01-20,00	20	3	1	-	1	9	6	2	1
Преко 20,00 ha	20	2	4	3	1	8	3	1	4
Браничевски округ									
Укупно	34038	16888	7110	4794	2316	6288	4052	1180	1056
Без земљишта	153	108	19	10	9	14	7	3	4
до 0,10 ha	95	87	5	3	2	1	1	-	-
0,11 - 0,50	1765	1500	187	133	54	57	39	8	10
0,51 - 1,00	2286	1781	312	194	118	129	80	32	17
1,01 - 2,00	3870	2605	698	432	266	406	250	88	68
2,01 - 3,00	4201	2329	954	636	318	618	392	124	102
3,01 - 4,00	3914	1964	872	572	300	706	430	132	144
4,01 - 5,00	4030	1746	992	686	306	824	531	159	134
5,01 - 6,00	3075	1188	712	508	204	735	478	133	124
6,01 - 8,00	4830	1689	1142	785	357	1220	791	226	203
8,01 - 10,00	3040	970	646	451	195	820	569	129	122
10,01-15,00	1839	605	385	265	120	506	349	83	74
15,01-20,00	602	216	108	67	41	163	93	37	33
Преко 20,00 ha	338	100	78	52	26	89	42	26	21

ПОЉОПРИВРЕДНИКА И УКУПНО КОРИШЋЕНОЈ ПОВРШИНИ ЗЕМЉИШТА

3 индивидуална пољопривредника					4 и више индивидуалних пољопривредника		
свега	сви мање од 60 година	један 60 и више, два мање од 60 година	два 60 и више, један мање од 60 година	сви 60 и више година	свега	од тога: сви 60 и више година	
475	285	114	74	2	174	-	Смедерево
-	-	-	-	-	-	-	Укупно
1	1	-	-	-	-	-	Без земљишта
3	3	-	-	-	-	-	до 0,10 ха
21	15	4	2	-	3	-	0,11 - 0,50
50	38	5	7	-	10	-	0,51 - 1,00
61	35	14	12	-	17	-	1,01 - 2,00
76	42	23	11	-	16	-	2,01 - 3,00
71	41	17	13	-	35	-	3,01 - 4,00
51	29	11	11	-	28	-	4,01 - 5,00
73	44	20	8	1	30	-	5,01 - 6,00
43	25	10	7	1	16	-	6,01 - 8,00
19	7	9	3	-	15	-	8,01 - 10,00
5	4	1	-	-	2	-	10,01-15,00
1	1	-	-	-	2	-	15,01-20,00
							Преко 20,00 ха
472	276	133	60	3	236	1	Смедеревска Паланка
2	1	-	-	1	1	-	Укупно
-	-	-	-	-	-	-	Без земљишта
1	-	-	1	-	-	-	до 0,10 ха
14	11	2	1	-	3	-	0,11 - 0,50
51	30	14	6	1	10	-	0,51 - 1,00
74	51	13	10	-	27	1	1,01 - 2,00
67	39	20	8	-	30	-	2,01 - 3,00
69	37	25	6	1	40	-	3,01 - 4,00
52	32	14	6	-	26	-	4,01 - 5,00
61	29	21	11	-	52	-	5,01 - 6,00
41	21	13	7	-	29	-	6,01 - 8,00
32	21	7	4	-	13	-	8,01 - 10,00
6	2	4	-	-	1	-	10,01-15,00
2	2	-	-	-	4	-	15,01-20,00
							Преко 20,00 ха
2401	1372	668	338	23	1351	1	Браничевски округ
9	7	2	-	-	3	-	Укупно
2	2	-	-	-	-	-	Без земљишта
18	14	2	2	-	3	-	до 0,10 ха
48	36	6	5	1	16	-	0,11 - 0,50
116	63	30	23	-	45	-	0,51 - 1,00
204	123	46	34	1	96	-	1,01 - 2,00
245	147	56	39	3	127	-	2,01 - 3,00
307	176	87	40	4	161	-	3,01 - 4,00
277	156	81	37	3	163	-	4,01 - 5,00
491	277	142	67	5	288	-	5,01 - 6,00
361	206	107	46	2	243	-	6,01 - 8,00
211	111	70	27	3	132	1	8,01 - 10,00
75	37	24	13	1	40	-	10,01-15,00
37	17	15	5	-	34	-	15,01-20,00
							Преко 20,00 ха

2. ПОЉОПРИВРЕДНА ГАЗДИНСТВА ПРЕМА БРОЈУ ИНДИВИДУАЛНИХ

	Газдинства, укупно	Без инди- видуалних пољопривре- дника	1 индивидуални пољопривредник			2 индивидуална пољопривредника			
			свега	мање од 60 година	60 и више година	свега	оба мање од 60 година	један мање, један 60 и више година	оба 60 и више година
Велико Градиште									
Укупно	3608	1185	735	523	212	879	621	166	92
Без земљишта	9	5	2	2	-	-	-	-	-
до 0,10 ha	14	12	-	-	-	1	1	-	-
0,11 - 0,50	138	119	11	9	2	8	3	3	2
0,51 - 1,00	163	122	20	14	6	13	6	5	2
1,01 - 2,00	308	176	68	39	29	38	26	8	4
2,01 - 3,00	346	140	83	56	27	84	54	23	7
3,01 - 4,00	407	145	91	70	21	88	57	15	16
4,01 - 5,00	460	134	102	66	36	123	80	30	13
5,01 - 6,00	385	86	80	63	17	109	84	14	11
6,01 - 8,00	682	136	156	112	44	209	149	42	18
8,01 - 10,00	492	86	92	68	24	134	107	12	15
10,01-15,00	172	18	26	20	6	63	50	10	3
15,01-20,00	23	6	2	2	-	7	3	3	1
Преко 20,00 ha	9	-	2	2	-	2	1	1	-
Голубац									
Укупно	2010	1178	411	294	117	299	221	49	29
Без земљишта	22	16	4	4	-	1	1	-	-
до 0,10 ha	3	1	2	2	-	-	-	-	-
0,11 - 0,50	78	73	3	1	2	-	-	-	-
0,51 - 1,00	115	104	5	4	1	3	3	-	-
1,01 - 2,00	220	172	32	20	12	13	7	3	3
2,01 - 3,00	274	174	57	40	17	31	24	5	2
3,01 - 4,00	242	135	54	40	14	44	31	9	4
4,01 - 5,00	305	158	77	54	23	52	37	9	6
5,01 - 6,00	180	72	52	40	12	35	24	6	5
6,01 - 8,00	300	143	69	48	21	60	47	7	6
8,01 - 10,00	164	81	40	28	12	30	25	3	2
10,01-15,00	81	37	9	8	1	27	19	7	1
15,01-20,00	20	12	4	2	2	1	1	-	-
Преко 20,00 ha	6	-	3	3	-	2	2	-	-
Жабари									
Укупно	3480	1495	815	446	369	764	395	139	230
Без земљишта	7	6	1	1	-	-	-	-	-
до 0,10 ha	3	3	-	-	-	-	-	-	-
0,11 - 0,50	142	102	28	19	9	9	7	-	2
0,51 - 1,00	279	187	56	31	25	24	18	1	5
1,01 - 2,00	470	258	113	50	63	76	39	20	17
2,01 - 3,00	563	265	145	77	68	108	56	18	34
3,01 - 4,00	490	223	106	43	63	116	44	26	46
4,01 - 5,00	432	161	120	66	54	91	42	17	32
5,01 - 6,00	299	94	70	49	21	83	47	17	19
6,01 - 8,00	433	124	95	55	40	136	62	27	47
8,01 - 10,00	231	52	52	33	19	78	51	8	19
10,01-15,00	103	15	24	17	7	34	22	3	9
15,01-20,00	23	5	4	4	-	7	6	1	-
Преко 20,00 ha	5	-	1	1	-	2	1	1	-

ПОЉОПРИВРЕДНИКА И УКУПНО КОРИШЋЕНОЈ ПОВРШИНИ ЗЕМЉИШТА

3 индивидуална пољопривредника					4 и више индивидуалних пољопривредника		
свега	сви мање од 60 година	један 60 и више, два мање од 60 година	два 60 и више, један мање од 60 година	сви 60 и више година	свега	од тога: сви 60 и више година	
465	260	144	55	6	344	-	Велико Градиште
1	-	1	-	-	1	-	Укупно
1	1	-	-	-	-	-	Без земљишта
-	-	-	-	-	-	-	до 0,10 ха
6	4	1	1	-	2	-	0,11 - 0,50
14	7	3	4	-	12	-	0,51 - 1,00
20	9	6	4	1	19	-	1,01 - 2,00
56	32	13	11	-	27	-	2,01 - 3,00
67	34	21	10	2	34	-	3,01 - 4,00
57	31	22	4	-	53	-	4,01 - 5,00
98	54	31	12	1	83	-	5,01 - 6,00
101	63	33	5	-	79	-	6,01 - 8,00
34	21	9	2	2	31	-	8,01 - 10,00
6	2	3	1	-	2	-	10,01-15,00
4	2	1	1	-	1	-	15,01-20,00
							Преко 20,00 ха
97	59	26	10	2	25	-	Голубац
1	1	-	-	-	-	-	Укупно
-	-	-	-	-	-	-	Без земљишта
2	2	-	-	-	-	-	до 0,10 ха
3	2	-	-	1	-	-	0,11 - 0,50
3	1	2	-	-	-	-	0,51 - 1,00
9	6	1	2	-	3	-	1,01 - 2,00
6	2	2	1	1	3	-	2,01 - 3,00
16	10	5	1	-	2	-	3,01 - 4,00
12	7	4	1	-	9	-	4,01 - 5,00
25	14	7	4	-	3	-	5,01 - 6,00
10	7	2	1	-	3	-	6,01 - 8,00
6	5	1	-	-	2	-	8,01 - 10,00
3	2	1	-	-	-	-	10,01-15,00
1	-	1	-	-	-	-	15,01-20,00
							Преко 20,00 ха
244	125	63	53	3	162	-	Жабари
-	-	-	-	-	-	-	Укупно
-	-	-	-	-	-	-	Без земљишта
2	1	-	1	-	1	-	до 0,10 ха
7	4	2	1	-	5	-	0,11 - 0,50
18	8	5	5	-	5	-	0,51 - 1,00
29	17	5	7	-	16	-	1,01 - 2,00
29	15	8	6	-	16	-	2,01 - 3,00
31	16	7	8	-	29	-	3,01 - 4,00
33	15	9	8	1	19	-	4,01 - 5,00
44	20	14	9	1	34	-	5,01 - 6,00
24	13	7	3	1	25	-	6,01 - 8,00
23	12	6	5	-	7	-	8,01 - 10,00
3	3	-	-	-	4	-	10,01-15,00
1	1	-	-	-	1	-	15,01-20,00
							Преко 20,00 ха

2. ПОЉОПРИВРЕДНА ГАЗДИНСТВА ПРЕМА БРОЈУ ИНДИВИДУАЛНИХ

	Газдинства, укупно	Без инди- видуалних пољопривре- дника	1 индивидуални пољопривредник			2 индивидуална пољопривредника			
			свега	мање од 60 година	60 и више година	свега	оба мање од 60 година	један мање, један 60 и више година	оба 60 и више година
Жагубица									
Укупно	3850	2097	805	492	313	664	344	150	170
Без земљишта	16	8	3	1	2	3	-	1	2
до 0,10 ha	13	11	2	1	1	-	-	-	-
0,11 - 0,50	217	175	31	23	8	7	5	1	1
0,51 - 1,00	235	179	35	21	14	15	9	3	3
1,01 - 2,00	364	250	67	45	22	38	26	6	6
2,01 - 3,00	362	230	86	49	37	34	21	9	4
3,01 - 4,00	316	181	67	36	31	52	26	10	16
4,01 - 5,00	315	185	69	41	28	53	28	12	13
5,01 - 6,00	284	152	58	35	23	52	29	9	14
6,01 - 8,00	449	220	98	66	32	93	43	23	27
8,01 - 10,00	405	173	96	57	39	99	51	22	26
10,01-15,00	427	180	96	61	35	102	61	17	24
15,01-20,00	260	98	56	32	24	64	24	19	21
Преко 20,00 ha	187	55	41	24	17	52	21	18	13
Кучево									
Укупно	4216	3035	623	426	197	388	259	74	55
Без земљишта	46	38	3	-	3	3	1	1	1
до 0,10 ha	15	15	-	-	-	-	-	-	-
0,11 - 0,50	229	210	17	12	5	2	2	-	-
0,51 - 1,00	249	223	17	11	6	6	1	4	1
1,01 - 2,00	440	365	46	32	14	22	16	4	2
2,01 - 3,00	498	379	69	43	26	38	22	8	8
3,01 - 4,00	462	342	66	52	14	45	33	4	8
4,01 - 5,00	467	323	79	57	22	41	24	11	6
5,01 - 6,00	341	234	52	35	17	39	27	10	2
6,01 - 8,00	577	376	110	75	35	67	50	10	7
8,01 - 10,00	381	234	74	50	24	49	36	8	5
10,01-15,00	310	189	54	34	20	42	29	8	5
15,01-20,00	121	69	17	11	6	20	10	4	6
Преко 20,00 ha	80	38	19	14	5	14	8	2	4
Мало Црниће									
Укупно	3404	1283	886	675	211	753	545	127	81
Без земљишта	7	2	1	-	1	3	2	-	1
до 0,10 ha	1	1	-	-	-	-	-	-	-
0,11 - 0,50	107	79	14	13	1	10	7	2	1
0,51 - 1,00	173	101	41	26	15	17	11	3	3
1,01 - 2,00	351	199	77	47	30	55	37	11	7
2,01 - 3,00	423	194	120	91	29	64	46	14	4
3,01 - 4,00	410	180	106	76	30	85	63	12	10
4,01 - 5,00	470	162	133	101	32	105	75	19	11
5,01 - 6,00	399	124	120	97	23	103	67	21	15
6,01 - 8,00	570	141	148	125	23	159	120	25	14
8,01 - 10,00	309	63	73	54	19	98	68	18	12
10,01-15,00	152	30	45	38	7	44	40	1	3
15,01-20,00	27	7	6	5	1	8	7	1	-
Преко 20,00 ha	5	-	2	2	-	2	2	-	-

ПОЉОПРИВРЕДНИКА И УКУПНО КОРИШЋЕНОЈ ПОВРШИНИ ЗЕМЉИШТА

3 индивидуална пољопривредника					4 и више индивидуалних пољопривредника		
свега	сви мање од 60 година	један 60 и више, два мање од 60 година	два 60 и више, један мање од 60 година	сви 60 и више година	свега	од тога: сви 60 и више година	
186	99	50	35	2	98	-	Жагубица
2	2	-	-	-	-	-	Укупно
-	-	-	-	-	-	-	Без земљишта
3	2	1	-	-	1	-	до 0,10 ха
6	6	-	-	-	-	-	0,11 - 0,50
6	4	1	1	-	3	-	0,51 - 1,00
12	9	1	2	-	-	-	1,01 - 2,00
11	7	2	2	-	5	-	2,01 - 3,00
4	4	-	-	-	4	-	3,01 - 4,00
17	9	4	4	-	5	-	4,01 - 5,00
28	13	8	7	-	10	-	5,01 - 6,00
20	10	5	4	1	17	-	6,01 - 8,00
27	11	13	3	-	22	-	8,01 - 10,00
28	11	7	9	1	14	-	10,01-15,00
22	11	8	3	-	17	-	15,01-20,00
							Преко 20,00 ха
110	59	36	15	-	60	-	Кучево
2	2	-	-	-	-	-	Укупно
-	-	-	-	-	-	-	Без земљишта
-	-	-	-	-	-	-	до 0,10 ха
3	3	-	-	-	-	-	0,11 - 0,50
5	3	1	1	-	2	-	0,51 - 1,00
9	6	2	1	-	3	-	1,01 - 2,00
7	4	2	1	-	2	-	2,01 - 3,00
16	8	6	2	-	8	-	3,01 - 4,00
12	7	4	1	-	4	-	4,01 - 5,00
14	7	6	1	-	10	-	5,01 - 6,00
15	9	2	4	-	9	-	6,01 - 8,00
15	8	5	2	-	10	-	8,01 - 10,00
9	2	5	2	-	6	-	10,01-15,00
3	-	3	-	-	6	-	15,01-20,00
							Преко 20,00 ха
328	214	83	31	-	154	-	Мало Црниће
1	1	-	-	-	-	-	Укупно
-	-	-	-	-	-	-	Без земљишта
3	3	-	-	-	1	-	до 0,10 ха
10	8	1	1	-	4	-	0,11 - 0,50
14	8	2	4	-	6	-	0,51 - 1,00
35	18	12	5	-	10	-	1,01 - 2,00
23	16	4	3	-	16	-	2,01 - 3,00
40	32	8	-	-	30	-	3,01 - 4,00
38	23	14	1	-	14	-	4,01 - 5,00
87	53	26	8	-	35	-	5,01 - 6,00
50	33	11	6	-	25	-	6,01 - 8,00
25	17	5	3	-	8	-	8,01 - 10,00
1	1	-	-	-	5	-	10,01-15,00
1	1	-	-	-	-	-	15,01-20,00
							Преко 20,00 ха

2. ПОЉОПРИВРЕДНА ГАЗДИНСТВА ПРЕМА БРОЈУ ИНДИВИДУАЛНИХ

	Газдинства, укупно	Без инди- видуалних пољопривре- дника	1 индивидуални пољопривредник			2 индивидуална пољопривредника			
			свега	мање од 60 година	60 и више година	свега	оба мање од 60 година	један мање, један 60 и више година	оба 60 и више година
Петровац									
Укупно	7587	3016	1724	1159	565	1725	1117	318	290
Без земљишта	19	10	2	-	2	3	2	1	-
до 0,10 ha	7	6	1	-	1	-	-	-	-
0,11 - 0,50	284	211	54	39	15	15	11	2	2
0,51 - 1,00	449	313	86	56	30	37	25	9	3
1,01 - 2,00	857	513	182	127	55	107	68	22	17
2,01 - 3,00	975	453	241	168	73	173	105	35	33
3,01 - 4,00	900	380	215	143	72	177	110	39	28
4,01 - 5,00	945	312	257	177	80	230	158	34	38
5,01 - 6,00	720	220	154	101	53	223	139	40	44
6,01 - 8,00	1166	318	284	182	102	337	216	58	63
8,01 - 10,00	716	168	139	102	37	233	163	39	31
10,01-15,00	421	93	91	54	37	137	86	29	22
15,01-20,00	94	13	13	8	5	40	29	6	5
Преко 20,00 ha	34	6	5	2	3	13	5	4	4
Пожаревац									
Укупно	5883	3599	1111	779	332	816	550	157	109
Без земљишта	27	23	3	2	1	1	1	-	-
до 0,10 ha	39	38	-	-	-	-	-	-	-
0,11 - 0,50	570	531	29	17	12	6	4	-	2
0,51 - 1,00	623	552	52	31	21	14	7	7	-
1,01 - 2,00	860	672	113	72	41	57	31	14	12
2,01 - 3,00	760	494	153	112	41	86	64	12	10
3,01 - 4,00	687	378	167	112	55	99	66	17	16
4,01 - 5,00	636	311	155	124	31	129	87	27	15
5,01 - 6,00	467	206	126	88	38	91	61	16	14
6,01 - 8,00	653	231	182	122	60	159	104	34	21
8,01 - 10,00	342	113	80	59	21	99	68	19	12
10,01-15,00	173	43	40	33	7	57	42	8	7
15,01-20,00	34	6	6	3	3	16	13	3	-
Преко 20,00 ha	12	1	5	4	1	2	2	-	-
Шумадијски округ									
Укупно	31390	20911	4659	2909	1750	3857	2154	847	856
Без земљишта	189	156	15	10	5	13	10	1	2
до 0,10 ha	222	210	7	4	3	4	3	1	-
0,11 - 0,50	2590	2455	99	70	29	29	18	5	6
0,51 - 1,00	2967	2736	150	103	47	71	53	8	10
1,01 - 2,00	4892	4108	494	299	195	216	135	33	48
2,01 - 3,00	4395	3275	659	419	240	352	190	80	82
3,01 - 4,00	3647	2379	665	408	257	444	238	102	104
4,01 - 5,00	3379	1901	654	392	262	587	305	139	143
5,01 - 6,00	2442	1197	501	308	193	489	261	120	108
6,01 - 8,00	3391	1460	714	426	288	755	418	162	175
8,01 - 10,00	1823	617	397	269	128	496	285	99	112
10,01-15,00	1152	333	242	159	83	321	187	81	53
15,01-20,00	229	68	45	29	16	64	41	13	10
Преко 20,00 ha	72	16	17	13	4	16	10	3	3

ПОЉОПРИВРЕДНИКА И УКУПНО КОРИШЋЕНОЈ ПОВРШИНИ ЗЕМЉИШТА

3 индивидуална пољопривредника					4 и више индивидуалних пољопривредника		
свега	сви мање од 60 година	један 60 и више, два мање од 60 година	два 60 и више, један мање од 60 година	сви 60 и више година	свега	од тога: сви 60 и више година	
697	396	205	89	7	425	1	Петровац
2	1	1	-	-	2	-	Укупно
-	-	-	-	-	-	-	Без земљишта
4	3	-	1	-	-	-	до 0,10 ха
11	8	2	1	-	2	-	0,11 - 0,50
41	23	14	4	-	14	-	0,51 - 1,00
68	47	13	8	-	40	-	1,01 - 2,00
76	46	18	10	2	52	-	2,01 - 3,00
105	57	35	13	-	41	-	3,01 - 4,00
75	43	18	12	2	48	-	4,01 - 5,00
129	77	34	16	2	98	-	5,01 - 6,00
104	51	38	15	-	72	-	6,01 - 8,00
59	26	24	8	1	41	1	8,01 - 10,00
19	12	7	-	-	9	-	10,01-15,00
4	2	1	1	-	6	-	15,01-20,00
							Преко 20,00 ха
274	160	61	50	3	83	-	Пожаревац
-	-	-	-	-	-	-	Укупно
1	1	-	-	-	-	-	Без земљишта
4	3	1	-	-	-	-	до 0,10 ха
2	1	-	1	-	3	-	0,11 - 0,50
15	9	2	4	-	3	-	0,51 - 1,00
22	11	6	5	-	5	-	1,01 - 2,00
37	25	7	5	-	6	-	2,01 - 3,00
28	15	5	6	2	13	-	3,01 - 4,00
33	21	6	6	-	11	-	4,01 - 5,00
66	39	16	10	1	15	-	5,01 - 6,00
37	20	9	8	-	13	-	6,01 - 8,00
22	11	7	4	-	11	-	8,01 - 10,00
6	4	1	1	-	-	-	10,01-15,00
1	-	1	-	-	3	-	15,01-20,00
							Преко 20,00 ха
1316	675	429	206	6	647	1	Шумадијски округ
4	4	-	-	-	1	-	Укупно
1	1	-	-	-	-	-	Без земљишта
6	5	1	-	-	1	-	до 0,10 ха
9	7	2	-	-	1	-	0,11 - 0,50
60	37	14	9	-	14	-	0,51 - 1,00
85	42	27	15	1	24	-	1,01 - 2,00
107	66	27	14	-	52	1	2,01 - 3,00
164	77	62	24	1	73	-	3,01 - 4,00
179	82	62	35	-	76	-	4,01 - 5,00
297	144	105	46	2	165	-	5,01 - 6,00
205	116	59	29	1	108	-	6,01 - 8,00
151	70	56	25	-	105	-	8,01 - 10,00
35	17	12	5	1	17	-	10,01-15,00
13	7	2	4	-	10	-	15,01-20,00
							Преко 20,00 ха

2. ПОЉОПРИВРЕДНА ГАЗДИНСТВА ПРЕМА БРОЈУ ИНДИВИДУАЛНИХ

	Газдинства, укупно	Без инди- видуалних пољопривре- дника	1 индивидуални пољопривредник			2 индивидуална пољопривредника			
			свега	мање од 60 година	60 и више година	свега	оба мање од 60 година	један мање, један 60 и више година	оба 60 и више година
Аранђеловац									
Укупно	5422	4091	772	518	254	449	239	117	93
Без земљишта	39	33	3	1	2	3	1	-	2
до 0,10 ha	46	46	-	-	-	-	-	-	-
0,11 - 0,50	366	352	12	9	3	2	1	1	-
0,51 - 1,00	529	505	19	13	6	5	4	-	1
1,01 - 2,00	918	809	76	53	23	29	19	3	7
2,01 - 3,00	801	635	124	81	43	34	17	10	7
3,01 - 4,00	717	522	129	92	37	53	30	16	7
4,01 - 5,00	660	439	121	83	38	83	42	21	20
5,01 - 6,00	444	278	91	57	34	56	28	17	11
6,01 - 8,00	513	297	112	66	46	86	38	29	19
8,01 - 10,00	239	112	54	40	14	60	35	12	13
10,01-15,00	134	57	28	20	8	35	23	7	5
15,01-20,00	10	4	1	1	-	2	-	1	1
Преко 20,00 ha	6	2	2	2	-	1	1	-	-
Баточина									
Укупно	2187	1717	245	163	82	173	99	27	47
Без земљишта	4	4	-	-	-	-	-	-	-
до 0,10 ha	14	14	-	-	-	-	-	-	-
0,11 - 0,50	270	257	9	8	1	4	3	1	-
0,51 - 1,00	240	228	10	8	2	1	-	-	1
1,01 - 2,00	438	376	36	23	13	22	15	3	4
2,01 - 3,00	337	280	37	26	11	15	12	1	2
3,01 - 4,00	242	193	35	25	10	11	8	1	2
4,01 - 5,00	200	143	30	16	14	24	13	5	6
5,01 - 6,00	127	75	20	8	12	28	12	6	10
6,01 - 8,00	170	92	31	20	11	31	15	5	11
8,01 - 10,00	96	41	18	13	5	26	15	2	9
10,01-15,00	33	10	15	12	3	5	2	1	2
15,01-20,00	10	4	2	2	-	3	2	1	-
Преко 20,00 ha	6	-	2	2	-	3	2	1	-
Кнић									
Укупно	4379	2698	742	411	331	672	354	177	141
Без земљишта	23	15	2	1	1	3	2	1	-
до 0,10 ha	12	9	1	1	-	2	1	1	-
0,11 - 0,50	184	168	13	8	5	2	1	-	1
0,51 - 1,00	256	236	14	9	5	6	5	1	-
1,01 - 2,00	577	482	63	28	35	24	14	4	6
2,01 - 3,00	647	462	110	59	51	62	32	14	16
3,01 - 4,00	595	375	106	55	51	92	41	23	28
4,01 - 5,00	565	309	113	59	54	100	34	38	28
5,01 - 6,00	417	202	85	46	39	95	47	24	24
6,01 - 8,00	556	255	118	71	47	127	75	28	24
8,01 - 10,00	298	108	63	42	21	91	59	25	7
10,01-15,00	192	62	42	25	17	49	28	14	7
15,01-20,00	45	10	8	5	3	17	13	4	-
Преко 20,00 ha	12	5	4	2	2	2	2	-	-

ПОЉОПРИВРЕДНИКА И УКУПНО КОРИШЋЕНОЈ ПОВРШИНИ ЗЕМЉИШТА

3 индивидуална пољопривредника					4 и више индивидуалних пољопривредника		
свега	сви мање од 60 година	један 60 и више, два мање од 60 година	два 60 и више, један мање од 60 година	сви 60 и више година	свега	од тога: сви 60 и више година	
86	47	26	13	-	24	-	Аранђеловац
-	-	-	-	-	-	-	Укупно
-	-	-	-	-	-	-	Без земљишта
-	-	-	-	-	-	-	до 0,10 ха
-	-	-	-	-	-	-	0,11 - 0,50
-	-	-	-	-	-	-	0,51 - 1,00
4	3	1	-	-	-	-	1,01 - 2,00
8	5	1	2	-	-	-	2,01 - 3,00
9	8	-	1	-	4	-	3,01 - 4,00
16	7	7	2	-	1	-	4,01 - 5,00
13	5	6	2	-	6	-	5,01 - 6,00
16	10	4	2	-	2	-	6,01 - 8,00
9	4	4	1	-	4	-	8,01 - 10,00
9	5	2	2	-	5	-	10,01-15,00
2	-	1	1	-	1	-	15,01-20,00
-	-	-	-	-	1	-	Преко 20,00 ха
41	22	12	7	-	11	-	Баточина
-	-	-	-	-	-	-	Укупно
-	-	-	-	-	-	-	Без земљишта
-	-	-	-	-	-	-	до 0,10 ха
-	-	-	-	-	-	-	0,11 - 0,50
1	1	-	-	-	-	-	0,51 - 1,00
4	2	2	-	-	-	-	1,01 - 2,00
4	2	1	1	-	1	-	2,01 - 3,00
1	-	1	-	-	2	-	3,01 - 4,00
3	-	2	1	-	-	-	4,01 - 5,00
4	2	2	-	-	-	-	5,01 - 6,00
12	8	2	2	-	4	-	6,01 - 8,00
8	4	2	2	-	3	-	8,01 - 10,00
3	2	-	1	-	-	-	10,01-15,00
-	-	-	-	-	1	-	15,01-20,00
1	1	-	-	-	-	-	Преко 20,00 ха
210	92	86	31	1	57	1	Кнић
3	3	-	-	-	-	-	Укупно
-	-	-	-	-	-	-	Без земљишта
-	-	-	-	-	-	-	до 0,10 ха
1	1	-	-	-	-	-	0,11 - 0,50
-	-	-	-	-	-	-	0,51 - 1,00
8	2	4	2	-	-	-	1,01 - 2,00
11	4	7	-	-	2	-	2,01 - 3,00
15	6	6	3	-	7	1	3,01 - 4,00
33	17	13	3	-	10	-	4,01 - 5,00
29	8	13	8	-	6	-	5,01 - 6,00
43	20	18	5	-	13	-	6,01 - 8,00
30	17	9	4	-	6	-	8,01 - 10,00
31	12	14	5	-	8	-	10,01-15,00
5	2	2	-	1	5	-	15,01-20,00
1	-	-	1	-	-	-	Преко 20,00 ха

2. ПОЉОПРИВРЕДНА ГАЗДИНСТВА ПРЕМА БРОЈУ ИНДИВИДУАЛНИХ

	Газдинства, укупно	Без инди- видуалних пољопривре- дника	1 индивидуални пољопривредник			2 индивидуална пољопривредника			
			свега	мање од 60 година	60 и више година	свега	оба мање од 60 година	један мање, један 60 и више година	оба 60 и више година
Крагујевац - град									
Укупно	10149	7242	1268	741	527	1052	555	214	283
Без земљишта	73	65	6	5	1	2	2	-	-
до 0,10 ha	113	110	2	1	1	-	-	-	-
0,11 - 0,50	1182	1143	28	15	13	8	6	1	1
0,51 - 1,00	1136	1062	45	25	20	27	19	1	7
1,01 - 2,00	1671	1442	148	86	62	61	35	10	16
2,01 - 3,00	1327	1046	170	101	69	90	41	18	31
3,01 - 4,00	990	686	156	94	62	107	53	23	31
4,01 - 5,00	918	544	166	95	71	146	78	24	44
5,01 - 6,00	623	341	118	73	45	104	58	24	22
6,01 - 8,00	961	418	194	109	85	217	105	55	57
8,01 - 10,00	597	207	135	80	55	147	76	25	46
10,01-15,00	432	138	76	43	33	115	64	30	21
15,01-20,00	98	36	16	8	8	23	15	3	5
Преко 20,00 ha	28	4	8	6	2	5	3	-	2
Лапово									
Укупно	1344	1194	129	59	70	21	6	6	9
Без земљишта	5	5	-	-	-	-	-	-	-
до 0,10 ha	6	6	-	-	-	-	-	-	-
0,11 - 0,50	226	221	3	2	1	2	1	-	1
0,51 - 1,00	267	254	11	7	4	2	-	1	1
1,01 - 2,00	338	311	24	16	8	3	2	1	-
2,01 - 3,00	218	189	26	13	13	3	1	-	2
3,01 - 4,00	129	105	21	6	15	3	2	-	1
4,01 - 5,00	76	54	20	8	12	2	-	1	1
5,01 - 6,00	39	25	11	3	8	3	-	2	1
6,01 - 8,00	28	17	10	3	7	1	-	-	1
8,01 - 10,00	7	4	3	1	2	-	-	-	-
10,01-15,00	4	2	-	-	-	2	-	1	1
15,01-20,00	-	-	-	-	-	-	-	-	-
Преко 20,00 ha	1	1	-	-	-	-	-	-	-
Рача									
Укупно	2847	1403	526	328	198	585	311	100	174
Без земљишта	20	17	1	-	1	1	1	-	-
до 0,10 ha	10	7	2	1	1	1	1	-	-
0,11 - 0,50	116	101	7	5	2	7	5	1	1
0,51 - 1,00	154	132	12	11	1	9	9	-	-
1,01 - 2,00	332	259	37	23	14	21	9	4	8
2,01 - 3,00	299	201	53	37	16	30	18	2	10
3,01 - 4,00	331	162	74	40	34	67	36	14	17
4,01 - 5,00	348	147	78	47	31	89	45	17	27
5,01 - 6,00	325	113	73	44	29	87	42	20	25
6,01 - 8,00	468	162	101	61	40	122	63	19	40
8,01 - 10,00	243	62	49	36	13	79	43	7	29
10,01-15,00	162	31	34	19	15	59	33	14	12
15,01-20,00	28	6	4	3	1	10	5	1	4
Преко 20,00 ha	11	3	1	1	-	3	1	1	1

ПОЉОПРИВРЕДНИКА И УКУПНО КОРИШЋЕНОЈ ПОВРШИНИ ЗЕМЉИШТА

3 индивидуална пољопривредника					4 и више индивидуалних пољопривредника		
свега	сви мање од 60 година	један 60 и више, два мање од 60 година	два 60 и више, један мање од 60 година	сви 60 и више година	свега	од тога: сви 60 и више година	
373	190	121	61	1	214	-	Крагујевац - град
-	-	-	-	-	-	-	Укупно
1	1	-	-	-	-	-	Без земљишта
3	2	1	-	-	-	-	до 0,10 ха
2	2	-	-	-	-	-	0,11 - 0,50
16	11	1	4	-	4	-	0,51 - 1,00
15	6	9	-	-	6	-	1,01 - 2,00
27	16	3	8	-	14	-	2,01 - 3,00
42	19	15	8	-	20	-	3,01 - 4,00
41	20	17	4	-	19	-	4,01 - 5,00
74	31	28	15	-	58	-	5,01 - 6,00
76	47	17	11	1	32	-	6,01 - 8,00
52	19	24	9	-	51	-	8,01 - 10,00
20	13	5	2	-	3	-	10,01-15,00
4	3	1	-	-	7	-	15,01-20,00
-	-	-	-	-	-	-	Преко 20,00 ха
-	-	-	-	-	-	-	Лапово
-	-	-	-	-	-	-	Укупно
-	-	-	-	-	-	-	Без земљишта
-	-	-	-	-	-	-	до 0,10 ха
-	-	-	-	-	-	-	0,11 - 0,50
-	-	-	-	-	-	-	0,51 - 1,00
-	-	-	-	-	-	-	1,01 - 2,00
-	-	-	-	-	-	-	2,01 - 3,00
-	-	-	-	-	-	-	3,01 - 4,00
-	-	-	-	-	-	-	4,01 - 5,00
-	-	-	-	-	-	-	5,01 - 6,00
-	-	-	-	-	-	-	6,01 - 8,00
-	-	-	-	-	-	-	8,01 - 10,00
-	-	-	-	-	-	-	10,01-15,00
-	-	-	-	-	-	-	15,01-20,00
-	-	-	-	-	-	-	Преко 20,00 ха
203	88	70	44	1	130	-	Рача
1	1	-	-	-	-	-	Укупно
-	-	-	-	-	-	-	Без земљишта
1	1	-	-	-	-	-	до 0,10 ха
-	-	-	-	-	-	-	0,11 - 0,50
9	7	2	-	-	6	1	0,51 - 1,00
11	6	3	2	-	4	-	1,01 - 2,00
21	11	9	1	-	7	-	2,01 - 3,00
18	4	8	5	1	16	-	3,01 - 4,00
35	12	11	12	-	17	-	4,01 - 5,00
49	19	20	10	-	34	-	5,01 - 6,00
29	16	8	5	-	24	-	6,01 - 8,00
22	10	6	6	-	16	-	8,01 - 10,00
4	-	2	2	-	4	-	10,01-15,00
3	1	1	1	-	1	-	15,01-20,00
-	-	-	-	-	-	-	Преко 20,00 ха

2. ПОЉОПРИВРЕДНА ГАЗДИНСТВА ПРЕМА БРОЈУ ИНДИВИДУАЛНИХ

	Газдинства, укупно	Без инди- видуалних пољопривре- дника	1 индивидуални пољопривредник			2 индивидуална пољопривредника			
			свега	мање од 60 година	60 и више година	свега	оба мање од 60 година	један мање, један 60 и више година	оба 60 и више година
Топола									
Укупно	5062	2566	977	689	288	905	590	206	109
Без земљишта	25	17	3	3	-	4	4	-	-
до 0,10 ha	21	18	2	1	1	1	1	-	-
0,11 - 0,50	246	213	27	23	4	4	1	1	2
0,51 - 1,00	385	319	39	30	9	21	16	5	-
1,01 - 2,00	618	429	110	70	40	56	41	8	7
2,01 - 3,00	766	462	139	102	37	118	69	35	14
3,01 - 4,00	643	336	144	96	48	111	68	25	18
4,01 - 5,00	612	265	126	84	42	143	93	33	17
5,01 - 6,00	467	163	103	77	26	116	74	27	15
6,01 - 8,00	695	219	148	96	52	171	122	26	23
8,01 - 10,00	343	83	75	57	18	93	57	28	8
10,01-15,00	195	33	47	40	7	56	37	14	5
15,01-20,00	38	8	14	10	4	9	6	3	-
Преко 20,00 ha	8	1	-	-	-	2	1	1	-
Поморавски округ									
Укупно	35624	23926	5475	3191	2284	4482	2563	729	1190
Без земљишта	108	83	16	12	4	9	4	4	1
до 0,10 ha	265	248	12	10	2	5	4	1	-
0,11 - 0,50	3918	3692	151	102	49	66	55	5	6
0,51 - 1,00	4489	3911	364	240	124	164	109	20	35
1,01 - 2,00	7022	5380	947	558	389	552	333	88	131
2,01 - 3,00	5591	3741	983	570	413	638	379	108	151
3,01 - 4,00	4040	2378	793	445	348	636	343	102	191
4,01 - 5,00	3160	1641	626	370	256	640	341	114	185
5,01 - 6,00	2148	1005	460	268	192	478	272	74	132
6,01 - 8,00	2574	1059	596	321	275	620	340	115	165
8,01 - 10,00	1248	450	288	169	119	353	203	47	103
10,01-15,00	766	229	183	100	83	242	126	39	77
15,01-20,00	211	74	42	16	26	59	42	8	9
Преко 20,00 ha	84	35	14	10	4	20	12	4	4
Деспотовац									
Укупно	4906	2632	1090	682	408	852	489	151	212
Без земљишта	18	15	-	-	-	3	2	1	-
до 0,10 ha	16	12	3	2	1	1	1	-	-
0,11 - 0,50	270	239	19	13	6	10	8	2	-
0,51 - 1,00	434	335	64	46	18	30	21	-	9
1,01 - 2,00	839	562	168	108	60	87	49	19	19
2,01 - 3,00	805	478	176	104	72	113	67	22	24
3,01 - 4,00	631	308	149	89	60	135	76	22	37
4,01 - 5,00	513	220	142	99	43	106	55	20	31
5,01 - 6,00	403	159	112	67	45	99	61	16	22
6,01 - 8,00	477	166	123	67	56	121	72	26	23
8,01 - 10,00	267	71	62	43	19	88	45	13	30
10,01-15,00	170	41	58	34	24	48	23	9	16
15,01-20,00	42	19	9	5	4	8	6	1	1
Преко 20,00 ha	21	7	5	5	-	3	3	-	-

ПОЉОПРИВРЕДНИКА И УКУПНО КОРИШЋЕНОЈ ПОВРШИНИ ЗЕМЉИШТА

3 индивидуална пољопривредника					4 и више индивидуалних пољопривредника		
свега	сви мање од 60 година	један 60 и више, два мање од 60 година	два 60 и више, један мање од 60 година	сви 60 и више година	свега	од тога: сви 60 и више година	
403	236	114	50	3	211	-	Топола
-	-	-	-	-	1	-	Укупно
-	-	-	-	-	-	-	Без земљишта
1	1	-	-	-	1	-	до 0,10 ха
6	4	2	-	-	-	-	0,11 - 0,50
19	12	4	3	-	4	-	0,51 - 1,00
36	19	6	10	1	11	-	1,01 - 2,00
34	25	8	1	-	18	-	2,01 - 3,00
52	30	17	5	-	26	-	3,01 - 4,00
57	35	13	9	-	28	-	4,01 - 5,00
103	56	33	12	2	54	-	5,01 - 6,00
53	28	19	6	-	39	-	6,01 - 8,00
34	22	10	2	-	25	-	8,01 - 10,00
4	2	2	-	-	3	-	10,01-15,00
4	2	-	2	-	1	-	15,01-20,00
							Преко 20,00 ха
1203	618	341	225	19	538	1	Поморавски округ
-	-	-	-	-	-	-	Укупно
-	-	-	-	-	-	-	Без земљишта
9	8	1	-	-	-	-	до 0,10 ха
42	24	12	5	1	8	-	0,11 - 0,50
116	71	26	19	-	27	-	0,51 - 1,00
161	83	50	27	1	68	-	1,01 - 2,00
167	82	53	32	-	66	-	2,01 - 3,00
176	91	45	39	1	77	-	3,01 - 4,00
131	64	36	29	2	74	-	4,01 - 5,00
195	99	55	36	5	104	-	5,01 - 6,00
106	49	34	19	4	51	1	6,01 - 8,00
74	37	21	14	2	38	-	8,01 - 10,00
17	5	5	5	2	19	-	10,01-15,00
9	5	3	-	1	6	-	15,01-20,00
							Преко 20,00 ха
239	111	66	54	8	93	-	Деспотовац
-	-	-	-	-	-	-	Укупно
-	-	-	-	-	-	-	Без земљишта
2	1	1	-	-	-	-	до 0,10 ха
5	3	1	1	-	-	-	0,11 - 0,50
18	12	4	2	-	4	-	0,51 - 1,00
29	17	8	4	-	9	-	1,01 - 2,00
32	12	12	8	-	7	-	2,01 - 3,00
36	20	8	8	-	9	-	3,01 - 4,00
22	9	6	7	-	11	-	4,01 - 5,00
40	17	15	6	2	27	-	5,01 - 6,00
33	12	7	11	3	13	-	6,01 - 8,00
15	6	2	6	1	8	-	8,01 - 10,00
3	1	-	1	1	3	-	10,01-15,00
4	1	2	-	1	2	-	15,01-20,00
							Преко 20,00 ха

2. ПОЉОПРИВРЕДНА ГАЗДИНСТВА ПРЕМА БРОЈУ ИНДИВИДУАЛНИХ

	Газдинства, укупно	Без инди- видуалних пољопривре- дника	1 индивидуални пољопривредник			2 индивидуална пољопривредника			
			свега	мање од 60 година	60 и више година	свега	оба мање од 60 година	један мање, један 60 и више година	оба 60 и више година
Јагодина									
Укупно	9174	7343	906	518	388	705	416	121	168
Без земљишта	28	24	2	2	-	2	2	-	-
до 0,10 ha	145	143	2	1	1	-	-	-	-
0,11 - 0,50	1594	1537	41	31	10	14	11	-	3
0,51 - 1,00	1468	1357	71	44	27	30	21	3	6
1,01 - 2,00	1941	1676	162	89	73	80	50	10	20
2,01 - 3,00	1310	1017	174	104	70	94	62	11	21
3,01 - 4,00	818	555	134	78	56	91	47	19	25
4,01 - 5,00	660	422	100	54	46	110	62	25	23
5,01 - 6,00	393	207	74	44	30	85	44	18	23
6,01 - 8,00	461	240	82	42	40	108	61	18	29
8,01 - 10,00	195	95	35	17	18	46	30	7	9
10,01-15,00	117	49	22	10	12	33	17	7	9
15,01-20,00	32	13	6	1	5	9	8	1	-
Преко 20,00 ha	12	8	1	1	-	3	1	2	-
Параћин									
Укупно	8204	5995	1057	605	452	840	440	142	258
Без земљишта	27	21	4	2	2	2	-	2	-
до 0,10 ha	36	31	4	4	-	1	1	-	-
0,11 - 0,50	802	741	38	23	15	20	17	-	3
0,51 - 1,00	1168	1020	78	61	17	48	33	8	7
1,01 - 2,00	1950	1531	222	139	83	160	92	26	42
2,01 - 3,00	1485	1038	217	127	90	173	93	38	42
3,01 - 4,00	1004	634	173	87	86	136	62	21	53
4,01 - 5,00	672	382	128	63	65	122	57	22	43
5,01 - 6,00	393	241	57	26	31	66	32	6	28
6,01 - 8,00	388	219	74	36	38	56	25	10	21
8,01 - 10,00	164	89	33	20	13	31	15	6	10
10,01-15,00	74	27	21	12	9	18	9	3	6
15,01-20,00	26	12	4	3	1	5	3	-	2
Преко 20,00 ha	15	9	4	2	2	2	1	-	1
Рековац									
Укупно	3925	2100	744	323	421	779	371	125	283
Без земљишта	7	5	2	2	-	-	-	-	-
до 0,10 ha	7	7	-	-	-	-	-	-	-
0,11 - 0,50	150	130	13	7	6	7	6	1	-
0,51 - 1,00	222	165	36	16	20	16	8	2	6
1,01 - 2,00	536	355	88	42	46	70	40	9	21
2,01 - 3,00	639	408	109	46	63	80	42	6	32
3,01 - 4,00	570	327	108	46	62	103	47	16	40
4,01 - 5,00	527	265	83	44	39	131	53	24	54
5,01 - 6,00	342	147	78	36	42	83	38	14	31
6,01 - 8,00	487	167	122	46	76	138	63	26	49
8,01 - 10,00	202	60	54	18	36	63	28	12	23
10,01-15,00	170	45	41	17	24	61	29	10	22
15,01-20,00	51	14	9	3	6	20	15	3	2
Преко 20,00 ha	15	5	1	-	1	7	2	2	3

ПОЉОПРИВРЕДНИКА И УКУПНО КОРИШЋЕНОЈ ПОВРШИНИ ЗЕМЉИШТА

3 индивидуална пољопривредника					4 и више индивидуалних пољопривредника		
свега	сви мање од 60 година	један 60 и више, два мање од 60 година	два 60 и више, један мање од 60 година	сви 60 и више година	свега	од тога: сви 60 и више година	
159	88	49	22	-	61	-	Јагодина
-	-	-	-	-	-	-	Укупно
-	-	-	-	-	-	-	Без земљишта
2	2	-	-	-	-	-	до 0,10 ха
8	5	3	-	-	2	-	0,11 - 0,50
16	12	2	2	-	7	-	0,51 - 1,00
16	5	7	4	-	9	-	1,01 - 2,00
31	17	9	5	-	7	-	2,01 - 3,00
26	12	10	4	-	2	-	3,01 - 4,00
15	10	4	1	-	12	-	4,01 - 5,00
24	12	10	2	-	7	-	5,01 - 6,00
11	7	2	2	-	8	-	6,01 - 8,00
9	5	2	2	-	4	-	8,01 - 10,00
1	1	-	-	-	3	-	10,01-15,00
-	-	-	-	-	-	-	15,01-20,00
-	-	-	-	-	-	-	Преко 20,00 ха
220	113	51	54	2	92	-	Параћин
-	-	-	-	-	-	-	Укупно
-	-	-	-	-	-	-	Без земљишта
3	3	-	-	-	-	-	до 0,10 ха
19	10	5	3	1	3	-	0,11 - 0,50
30	18	3	9	-	7	-	0,51 - 1,00
41	19	15	7	-	16	-	1,01 - 2,00
41	19	10	12	-	20	-	2,01 - 3,00
29	15	7	7	-	11	-	3,01 - 4,00
16	8	1	6	1	13	-	4,01 - 5,00
26	12	6	8	-	13	-	5,01 - 6,00
8	6	2	-	-	3	-	6,01 - 8,00
3	2	-	1	-	5	-	8,01 - 10,00
4	1	2	1	-	1	-	10,01-15,00
-	-	-	-	-	-	-	15,01-20,00
-	-	-	-	-	-	-	Преко 20,00 ха
188	90	57	37	4	114	1	Рековац
-	-	-	-	-	-	-	Укупно
-	-	-	-	-	-	-	Без земљишта
-	-	-	-	-	-	-	до 0,10 ха
4	3	1	-	-	1	-	0,11 - 0,50
22	12	8	2	-	1	-	0,51 - 1,00
28	18	5	4	1	14	-	1,01 - 2,00
18	9	6	3	-	14	-	2,01 - 3,00
29	10	9	10	-	19	-	3,01 - 4,00
20	9	9	2	-	14	-	4,01 - 5,00
33	15	6	10	2	27	-	5,01 - 6,00
14	6	6	2	-	11	1	6,01 - 8,00
14	7	5	2	-	9	-	8,01 - 10,00
5	1	1	2	1	3	-	10,01-15,00
1	-	1	-	-	1	-	15,01-20,00
-	-	-	-	-	-	-	Преко 20,00 ха

2. ПОЉОПРИВРЕДНА ГАЗДИНСТВА ПРЕМА БРОЈУ ИНДИВИДУАЛНИХ

	Газдинства, укупно	Без инди- видуалних пољопривре- дника	1 индивидуални пољопривредник			2 индивидуална пољопривредника			
			свега	мање од 60 година	60 и више година	свега	оба мање од 60 година	један мање, један 60 и више година	оба 60 и више година
Свилајнац									
Укупно	5120	2846	955	638	317	910	627	130	153
Без земљишта	12	9	3	2	1	-	-	-	-
до 0,10 ha	26	24	-	-	-	2	1	1	-
0,11 - 0,50	409	376	22	15	7	9	8	1	-
0,51 - 1,00	511	416	60	36	24	30	19	5	6
1,01 - 2,00	890	588	154	94	60	116	82	17	17
2,01 - 3,00	789	431	172	121	51	136	92	23	21
3,01 - 4,00	655	349	135	96	39	125	85	15	25
4,01 - 5,00	557	233	118	73	45	132	90	21	21
5,01 - 6,00	437	170	96	68	28	112	80	12	20
6,01 - 8,00	477	147	116	81	35	134	85	25	24
8,01 - 10,00	233	73	57	40	17	70	52	5	13
10,01-15,00	97	23	18	11	7	37	29	3	5
15,01-20,00	21	5	4	1	3	5	2	2	1
Преко 20,00 ha	6	2	-	-	-	2	2	-	-
Ђуприја									
Укупно	4295	3010	723	425	298	396	220	60	116
Без земљишта	16	9	5	4	1	2	-	1	1
до 0,10 ha	35	31	3	3	-	1	1	-	-
0,11 - 0,50	693	669	18	13	5	6	5	1	-
0,51 - 1,00	686	618	55	37	18	10	7	2	1
1,01 - 2,00	866	668	153	86	67	39	20	7	12
2,01 - 3,00	563	369	135	68	67	42	23	8	11
3,01 - 4,00	362	205	94	49	45	46	26	9	11
4,01 - 5,00	231	119	55	37	18	39	24	2	13
5,01 - 6,00	180	81	43	27	16	33	17	8	8
6,01 - 8,00	284	120	79	49	30	63	34	10	19
8,01 - 10,00	187	62	47	31	16	55	33	4	18
10,01-15,00	138	44	23	16	7	45	19	7	19
15,01-20,00	39	11	10	3	7	12	8	1	3
Преко 20,00 ha	15	4	3	2	1	3	3	-	-
Борски округ									
Укупно	18765	12646	3154	2016	1138	2041	1201	417	423
Без земљишта	87	77	3	2	1	5	3	-	2
до 0,10 ha	89	83	3	2	1	2	2	-	-
0,11 - 0,50	954	870	62	47	15	17	11	4	2
0,51 - 1,00	1192	1034	108	69	39	36	26	1	9
1,01 - 2,00	2186	1741	269	172	97	136	83	27	26
2,01 - 3,00	2240	1649	328	197	131	197	118	30	49
3,01 - 4,00	1837	1276	319	196	123	174	101	36	37
4,01 - 5,00	1816	1163	352	209	143	209	123	41	45
5,01 - 6,00	1332	864	241	149	92	156	81	38	37
6,01 - 8,00	2196	1269	450	297	153	324	197	63	64
8,01 - 10,00	1799	1009	368	252	116	274	166	54	54
10,01-15,00	1743	962	367	232	135	279	154	70	55
15,01-20,00	798	413	175	117	58	143	81	32	30
Преко 20,00 ha	496	236	109	75	34	89	55	21	13

ПОЉОПРИВРЕДНИКА И УКУПНО КОРИШЋЕНОЈ ПОВРШИНИ ЗЕМЉИШТА

3 индивидуална пољопривредника					4 и више индивидуалних пољопривредника		
свега	сви мање од 60 година	један 60 и више, два мање од 60 година	два 60 и више, један мање од 60 година	сви 60 и више година	свега	од тога: сви 60 и више година	
278	150	83	44	1	131	-	Свилајнац
-	-	-	-	-	-	-	Укупно
-	-	-	-	-	-	-	Без земљишта
2	2	-	-	-	-	-	до 0,10 ха
4	2	2	-	-	1	-	0,11 - 0,50
25	13	9	3	-	7	-	0,51 - 1,00
37	19	10	8	-	13	-	1,01 - 2,00
33	20	11	2	-	13	-	2,01 - 3,00
43	26	9	8	-	31	-	3,01 - 4,00
40	20	11	8	1	19	-	4,01 - 5,00
56	32	15	9	-	24	-	5,01 - 6,00
23	10	10	3	-	10	-	6,01 - 8,00
13	4	6	3	-	6	-	8,01 - 10,00
1	1	-	-	-	6	-	10,01-15,00
1	1	-	-	-	1	-	15,01-20,00
							Преко 20,00 ха
119	66	35	14	4	47	-	Ђуприја
-	-	-	-	-	-	-	Укупно
-	-	-	-	-	-	-	Без земљишта
-	-	-	-	-	-	-	до 0,10 ха
2	1	-	1	-	1	-	0,11 - 0,50
5	4	-	1	-	1	-	0,51 - 1,00
10	5	5	-	-	7	-	1,01 - 2,00
12	5	5	2	-	5	-	2,01 - 3,00
13	8	2	2	1	5	-	3,01 - 4,00
18	8	5	5	-	5	-	4,01 - 5,00
16	11	3	1	1	6	-	5,01 - 6,00
17	8	7	1	1	6	-	6,01 - 8,00
20	13	6	-	1	6	-	8,01 - 10,00
3	-	2	1	-	3	-	10,01-15,00
3	3	-	-	-	2	-	15,01-20,00
							Преко 20,00 ха
629	349	175	98	7	295	1	Борски округ
2	2	-	-	-	-	-	Укупно
1	1	-	-	-	-	-	Без земљишта
4	2	1	1	-	1	-	до 0,10 ха
8	4	2	2	-	6	-	0,11 - 0,50
28	22	5	1	-	12	-	0,51 - 1,00
43	26	10	7	-	23	-	1,01 - 2,00
49	27	13	9	-	19	-	2,01 - 3,00
69	41	18	10	-	23	-	3,01 - 4,00
42	22	11	9	-	29	1	4,01 - 5,00
103	51	29	20	3	50	-	5,01 - 6,00
106	61	30	13	2	42	-	6,01 - 8,00
89	46	29	13	1	46	-	8,01 - 10,00
46	26	13	6	1	21	-	10,01-15,00
39	18	14	7	-	23	-	15,01-20,00
							Преко 20,00 ха

2. ПОЉОПРИВРЕДНА ГАЗДИНСТВА ПРЕМА БРОЈУ ИНДИВИДУАЛНИХ

	Газдинства, укупно	Без инди- видуалних пољопривре- дника	1 индивидуални пољопривредник			2 индивидуална пољопривредника			
			свега	мање од 60 година	60 и више година	свега	оба мање од 60 година	један мање, један 60 и више година	оба 60 и више година
Бор									
Укупно	4376	3458	514	377	137	264	125	68	71
Без земљишта	14	14	-	-	-	-	-	-	-
до 0,10 ha	25	24	-	-	-	1	1	-	-
0,11 - 0,50	214	210	4	3	1	-	-	-	-
0,51 - 1,00	220	212	6	3	3	2	2	-	-
1,01 - 2,00	384	357	18	10	8	8	2	2	4
2,01 - 3,00	382	332	35	29	6	13	5	3	5
3,01 - 4,00	319	282	24	16	8	11	2	4	5
4,01 - 5,00	325	278	38	28	10	7	4	2	1
5,01 - 6,00	290	245	29	22	7	13	5	7	1
6,01 - 8,00	541	422	73	54	19	32	14	9	9
8,01 - 10,00	473	356	68	53	15	33	15	6	12
10,01-15,00	601	401	107	75	32	62	28	17	17
15,01-20,00	320	199	55	38	17	39	19	10	10
Преко 20,00 ha	268	126	57	46	11	43	28	8	7
Кладово									
Укупно	3745	3027	355	240	115	268	155	43	70
Без земљишта	24	20	-	-	-	3	1	-	2
до 0,10 ha	16	14	1	1	-	-	-	-	-
0,11 - 0,50	262	252	5	3	2	3	3	-	-
0,51 - 1,00	423	378	29	22	7	12	7	-	5
1,01 - 2,00	735	628	59	43	16	36	20	7	9
2,01 - 3,00	629	519	57	40	17	40	23	6	11
3,01 - 4,00	435	352	45	35	10	28	18	4	6
4,01 - 5,00	349	264	46	27	19	30	20	3	7
5,01 - 6,00	191	138	22	13	9	21	11	5	5
6,01 - 8,00	274	192	34	24	10	38	23	5	10
8,01 - 10,00	174	138	18	9	9	14	6	3	5
10,01-15,00	149	95	21	14	7	26	14	6	6
15,01-20,00	54	28	8	5	3	10	5	2	3
Преко 20,00 ha	30	9	10	4	6	7	4	2	1
Мајданпек									
Укупно	2771	1842	554	347	207	284	149	77	58
Без земљишта	27	26	1	1	-	-	-	-	-
до 0,10 ha	29	26	2	1	1	1	1	-	-
0,11 - 0,50	187	165	18	15	3	3	1	1	1
0,51 - 1,00	160	144	12	8	4	2	1	-	1
1,01 - 2,00	269	206	44	27	17	15	8	3	4
2,01 - 3,00	254	189	46	27	19	12	7	3	2
3,01 - 4,00	215	145	46	27	19	21	11	1	9
4,01 - 5,00	220	130	57	32	25	23	11	7	5
5,01 - 6,00	177	128	26	15	11	18	11	4	3
6,01 - 8,00	271	159	61	39	22	42	24	10	8
8,01 - 10,00	290	164	74	50	24	40	20	14	6
10,01-15,00	343	199	84	57	27	44	20	17	7
15,01-20,00	191	92	51	29	22	37	19	9	9
Преко 20,00 ha	138	69	32	19	13	26	15	8	3

ПОЉОПРИВРЕДНИКА И УКУПНО КОРИШЋЕНОЈ ПОВРШИНИ ЗЕМЉИШТА

3 индивидуална пољопривредника					4 и више индивидуалних пољопривредника		
свега	сви мање од 60 година	један 60 и више, два мање од 60 година	два 60 и више, један мање од 60 година	сви 60 и више година	свега	од тога: сви 60 и више година	
98	40	28	27	3	42	-	Бор
-	-	-	-	-	-	-	Укупно
-	-	-	-	-	-	-	Без земљишта
-	-	-	-	-	-	-	до 0,10 ха
-	-	-	-	-	-	-	0,11 - 0,50
1	-	-	1	-	-	-	0,51 - 1,00
2	1	-	1	-	-	-	1,01 - 2,00
2	-	2	-	-	-	-	2,01 - 3,00
1	1	-	-	-	1	-	3,01 - 4,00
2	-	-	2	-	1	-	4,01 - 5,00
10	4	2	4	-	4	-	5,01 - 6,00
14	5	5	3	1	2	-	6,01 - 8,00
20	11	4	4	1	11	-	8,01 - 10,00
20	7	6	6	1	7	-	10,01-15,00
26	11	9	6	-	16	-	15,01-20,00
							Преко 20,00 ха
67	42	19	6	-	28	-	Кладово
1	1	-	-	-	-	-	Укупно
1	1	-	-	-	-	-	Без земљишта
2	1	1	-	-	-	-	до 0,10 ха
2	1	-	1	-	2	-	0,11 - 0,50
11	9	2	-	-	1	-	0,51 - 1,00
8	4	2	2	-	5	-	1,01 - 2,00
7	6	1	-	-	3	-	2,01 - 3,00
7	3	2	2	-	2	-	3,01 - 4,00
5	4	1	-	-	5	-	4,01 - 5,00
7	4	2	1	-	3	-	5,01 - 6,00
3	1	2	-	-	1	-	6,01 - 8,00
5	2	3	-	-	2	-	8,01 - 10,00
5	3	2	-	-	3	-	10,01-15,00
3	2	1	-	-	1	-	15,01-20,00
							Преко 20,00 ха
63	33	22	8	-	28	-	Мајданпек
-	-	-	-	-	-	-	Укупно
-	-	-	-	-	-	-	Без земљишта
1	-	-	1	-	-	-	до 0,10 ха
1	-	-	1	-	1	-	0,11 - 0,50
1	1	-	-	-	3	-	0,51 - 1,00
6	5	1	-	-	1	-	1,01 - 2,00
2	1	-	1	-	1	-	2,01 - 3,00
7	3	4	-	-	3	-	3,01 - 4,00
4	2	2	-	-	1	-	4,01 - 5,00
5	2	2	1	-	4	-	5,01 - 6,00
10	7	2	1	-	2	-	6,01 - 8,00
12	4	6	2	-	4	-	8,01 - 10,00
8	6	2	-	-	3	-	10,01-15,00
6	2	3	1	-	5	-	15,01-20,00
							Преко 20,00 ха

2. ПОЉОПРИВРЕДНА ГАЗДИНСТВА ПРЕМА БРОЈУ ИНДИВИДУАЛНИХ

	Газдинства, укупно	Без инди- видуалних пољопривре- дника	1 индивидуални пољопривредник			2 индивидуална пољопривредника			
			свега	мање од 60 година	60 и више година	свега	оба мање од 60 година	један мање, један 60 и више година	оба 60 и више година
Неготин									
Укупно	7873	4319	1731	1052	679	1225	772	229	224
Без земљишта	22	17	2	1	1	2	2	-	-
до 0,10 ha	19	19	-	-	-	-	-	-	-
0,11 - 0,50	291	243	35	26	9	11	7	3	1
0,51 - 1,00	389	300	61	36	25	20	16	1	3
1,01 - 2,00	798	550	148	92	56	77	53	15	9
2,01 - 3,00	975	609	190	101	89	132	83	18	31
3,01 - 4,00	868	497	204	118	86	114	70	27	17
4,01 - 5,00	922	491	211	122	89	149	88	29	32
5,01 - 6,00	674	353	164	99	65	104	54	22	28
6,01 - 8,00	1110	496	282	180	102	212	136	39	37
8,01 - 10,00	862	351	208	140	68	187	125	31	31
10,01-15,00	650	267	155	86	69	147	92	30	25
15,01-20,00	233	94	61	45	16	57	38	11	8
Преко 20,00 ha	60	32	10	6	4	13	8	3	2
Зајечарски округ									
Укупно	22221	16473	3059	1785	1274	1899	1094	393	412
Без земљишта	104	91	10	6	4	2	1	-	1
до 0,10 ha	177	171	4	4	-	2	2	-	-
0,11 - 0,50	1773	1718	38	24	14	12	10	1	1
0,51 - 1,00	1590	1486	80	42	38	20	15	1	4
1,01 - 2,00	2537	2253	202	116	86	64	30	19	15
2,01 - 3,00	2392	1985	277	138	139	102	59	16	27
3,01 - 4,00	2034	1556	287	170	117	148	85	33	30
4,01 - 5,00	2193	1604	332	179	153	180	97	42	41
5,01 - 6,00	1683	1175	265	171	94	169	89	39	41
6,01 - 8,00	2782	1742	495	277	218	386	217	92	77
8,01 - 10,00	2072	1209	418	259	159	304	177	55	72
10,01-15,00	1937	1038	423	262	161	322	197	56	69
15,01-20,00	642	308	151	81	70	129	78	27	24
Преко 20,00 ha	305	137	77	56	21	59	37	12	10
Бољевац									
Укупно	3589	2416	631	437	194	376	235	66	75
Без земљишта	11	7	4	3	1	-	-	-	-
до 0,10 ha	19	17	2	2	-	-	-	-	-
0,11 - 0,50	110	102	6	3	3	1	1	-	-
0,51 - 1,00	134	124	8	3	5	1	1	-	-
1,01 - 2,00	289	243	32	23	9	12	7	4	1
2,01 - 3,00	299	240	39	22	17	14	7	1	6
3,01 - 4,00	266	190	46	32	14	25	17	6	2
4,01 - 5,00	345	247	58	37	21	27	16	7	4
5,01 - 6,00	292	209	50	41	9	25	18	3	4
6,01 - 8,00	541	322	110	78	32	76	43	14	19
8,01 - 10,00	449	268	94	66	28	60	31	12	17
10,01-15,00	475	275	98	69	29	66	45	7	14
15,01-20,00	212	104	47	28	19	41	29	8	4
Преко 20,00 ha	147	68	37	30	7	28	20	4	4

ПОЉОПРИВРЕДНИКА И УКУПНО КОРИШЋЕНОЈ ПОВРШИНИ ЗЕМЉИШТА

3 индивидуална пољопривредника					4 и више индивидуалних пољопривредника		
свега	сви мање од 60 година	један 60 и више, два мање од 60 година	два 60 и више, један мање од 60 година	сви 60 и више година	свега	од тога: сви 60 и више година	
401	234	106	57	4	197	1	Неготин
							Укупно
1	1	-	-	-	-	-	Без земљишта
-	-	-	-	-	-	-	до 0,10 ха
1	1	-	-	-	1	-	0,11 - 0,50
5	3	2	-	-	3	-	0,51 - 1,00
15	12	3	-	-	8	-	1,01 - 2,00
27	16	7	4	-	17	-	2,01 - 3,00
38	20	10	8	-	15	-	3,01 - 4,00
54	34	12	8	-	17	-	4,01 - 5,00
31	16	8	7	-	22	1	5,01 - 6,00
81	41	23	14	3	39	-	6,01 - 8,00
79	48	21	9	1	37	-	8,01 - 10,00
52	29	16	7	-	29	-	10,01-15,00
13	10	3	-	-	8	-	15,01-20,00
4	3	1	-	-	1	-	Преко 20,00 ха
558	280	174	88	16	232	-	Зајечарски округ
							Укупно
-	-	-	-	-	1	-	Без земљишта
-	-	-	-	-	-	-	до 0,10 ха
3	3	-	-	-	2	-	0,11 - 0,50
3	3	-	-	-	1	-	0,51 - 1,00
13	9	3	1	-	5	-	1,01 - 2,00
19	13	5	-	1	9	-	2,01 - 3,00
32	14	11	5	2	11	-	3,01 - 4,00
54	29	16	8	1	23	-	4,01 - 5,00
52	30	15	4	3	22	-	5,01 - 6,00
118	53	43	20	2	41	-	6,01 - 8,00
95	45	22	24	4	46	-	8,01 - 10,00
109	49	40	17	3	45	-	10,01-15,00
39	19	15	5	-	15	-	15,01-20,00
21	13	4	4	-	11	-	Преко 20,00 ха
126	71	33	19	3	40	-	Бољевац
							Укупно
-	-	-	-	-	-	-	Без земљишта
-	-	-	-	-	-	-	до 0,10 ха
1	1	-	-	-	-	-	0,11 - 0,50
1	1	-	-	-	-	-	0,51 - 1,00
1	1	-	-	-	1	-	1,01 - 2,00
5	4	-	-	1	1	-	2,01 - 3,00
4	2	2	-	-	1	-	3,01 - 4,00
11	6	3	2	-	2	-	4,01 - 5,00
7	5	2	-	-	1	-	5,01 - 6,00
26	14	10	2	-	7	-	6,01 - 8,00
20	8	1	10	1	7	-	8,01 - 10,00
27	17	6	3	1	9	-	10,01-15,00
16	8	7	1	-	4	-	15,01-20,00
7	4	2	1	-	7	-	Преко 20,00 ха

2. ПОЉОПРИВРЕДНА ГАЗДИНСТВА ПРЕМА БРОЈУ ИНДИВИДУАЛНИХ

	Газдинства, укупно	Без инди- видуалних пољопривре- дника	1 индивидуални пољопривредник			2 индивидуална пољопривредника			
			свега	мање од 60 година	60 и више година	свега	оба мање од 60 година	један мање, један 60 и више година	оба 60 и више година
Зајечар									
Укупно	8404	6468	1136	698	438	599	371	126	102
Без земљишта	32	28	3	1	2	1	1	-	-
до 0,10 ha	80	79	1	1	-	-	-	-	-
0,11 - 0,50	891	874	12	9	3	4	4	-	-
0,51 - 1,00	652	626	19	10	9	6	4	1	1
1,01 - 2,00	935	859	57	34	23	15	5	6	4
2,01 - 3,00	820	703	87	47	40	26	17	6	3
3,01 - 4,00	715	565	96	62	34	47	31	7	9
4,01 - 5,00	745	575	115	66	49	40	26	10	4
5,01 - 6,00	594	428	98	64	34	49	26	9	14
6,01 - 8,00	1042	687	197	114	83	123	72	33	18
8,01 - 10,00	834	507	180	122	58	103	72	17	14
10,01-15,00	751	405	181	114	67	116	74	21	21
15,01-20,00	234	102	67	39	28	50	30	11	9
Преко 20,00 ha	79	30	23	15	8	19	9	5	5
Књажевац									
Укупно	7116	6078	674	331	343	285	127	72	86
Без земљишта	53	49	3	2	1	1	-	-	1
до 0,10 ha	61	60	1	1	-	-	-	-	-
0,11 - 0,50	588	575	11	6	5	2	1	-	1
0,51 - 1,00	651	608	34	17	17	8	6	-	2
1,01 - 2,00	1035	943	69	36	33	19	8	5	6
2,01 - 3,00	987	873	85	35	50	26	13	4	9
3,01 - 4,00	770	667	73	37	36	23	10	6	7
4,01 - 5,00	749	622	94	46	48	29	8	10	11
5,01 - 6,00	498	414	60	34	26	19	8	5	6
6,01 - 8,00	671	545	74	34	40	40	19	13	8
8,01 - 10,00	442	320	69	33	36	40	18	8	14
10,01-15,00	408	274	61	34	27	54	25	16	13
15,01-20,00	144	91	28	9	19	20	8	5	7
Преко 20,00 ha	59	37	12	7	5	4	3	-	1
Сокобања									
Укупно	3112	1511	618	319	299	639	361	129	149
Без земљишта	8	7	-	-	-	-	-	-	-
до 0,10 ha	17	15	-	-	-	2	2	-	-
0,11 - 0,50	184	167	9	6	3	5	4	1	-
0,51 - 1,00	153	128	19	12	7	5	4	-	1
1,01 - 2,00	278	208	44	23	21	18	10	4	4
2,01 - 3,00	286	169	66	34	32	36	22	5	9
3,01 - 4,00	283	134	72	39	33	53	27	14	12
4,01 - 5,00	354	160	65	30	35	84	47	15	22
5,01 - 6,00	299	124	57	32	25	76	37	22	17
6,01 - 8,00	528	188	114	51	63	147	83	32	32
8,01 - 10,00	347	114	75	38	37	101	56	18	27
10,01-15,00	303	84	83	45	38	86	53	12	21
15,01-20,00	52	11	9	5	4	18	11	3	4
Преко 20,00 ha	20	2	5	4	1	8	5	3	-

ПОЉОПРИВРЕДНИКА И УКУПНО КОРИШЋЕНОЈ ПОВРШИНИ ЗЕМЉИШТА

3 индивидуална пољопривредника					4 и више индивидуалних пољопривредника		
свега	сви мање од 60 година	један 60 и више, два мање од 60 година	два 60 и више, један мање од 60 година	сви 60 и више година	свега	од тога: сви 60 и више година	
135	73	38	20	4	66	-	Зајечар
-	-	-	-	-	-	-	Укупно
-	-	-	-	-	-	-	Без земљишта
-	-	-	-	-	1	-	до 0,10 ха
1	1	-	-	-	-	-	0,11 - 0,50
2	2	-	-	-	2	-	0,51 - 1,00
1	1	-	-	-	3	-	1,01 - 2,00
6	3	2	1	-	1	-	2,01 - 3,00
9	6	2	1	-	6	-	3,01 - 4,00
13	10	-	2	1	6	-	4,01 - 5,00
26	11	11	3	1	9	-	5,01 - 6,00
31	19	6	6	-	13	-	6,01 - 8,00
30	11	12	5	2	19	-	8,01 - 10,00
11	5	5	1	-	4	-	10,01-15,00
5	4	-	1	-	2	-	15,01-20,00
							Преко 20,00 ха
64	28	19	12	5	15	-	Књажевац
-	-	-	-	-	-	-	Укупно
-	-	-	-	-	-	-	Без земљишта
-	-	-	-	-	-	-	до 0,10 ха
-	-	-	-	-	1	-	0,11 - 0,50
3	1	1	1	-	1	-	0,51 - 1,00
-	-	-	-	-	3	-	1,01 - 2,00
7	2	2	1	2	-	-	2,01 - 3,00
4	3	-	1	-	-	-	3,01 - 4,00
4	3	1	-	-	1	-	4,01 - 5,00
10	6	1	3	-	2	-	5,01 - 6,00
11	2	4	2	3	2	-	6,01 - 8,00
16	5	9	2	-	3	-	8,01 - 10,00
4	2	1	1	-	1	-	10,01-15,00
5	4	-	1	-	1	-	15,01-20,00
							Преко 20,00 ха
233	108	84	37	4	111	-	Сокобања
-	-	-	-	-	1	-	Укупно
-	-	-	-	-	-	-	Без земљишта
-	-	-	-	-	-	-	до 0,10 ха
2	2	-	-	-	1	-	0,11 - 0,50
1	1	-	-	-	-	-	0,51 - 1,00
7	5	2	-	-	1	-	1,01 - 2,00
13	8	5	-	-	2	-	2,01 - 3,00
15	7	5	3	-	9	-	3,01 - 4,00
30	14	11	4	1	15	-	4,01 - 5,00
28	12	12	2	2	14	-	5,01 - 6,00
56	22	21	12	1	23	-	6,01 - 8,00
33	16	11	6	-	24	-	8,01 - 10,00
36	16	13	7	-	14	-	10,01-15,00
8	4	2	2	-	6	-	15,01-20,00
4	1	2	1	-	1	-	Преко 20,00 ха

2. ПОЉОПРИВРЕДНА ГАЗДИНСТВА ПРЕМА БРОЈУ ИНДИВИДУАЛНИХ

	Газдинства, укупно	Без инди- видуалних пољопривре- дника	1 индивидуални пољопривредник			2 индивидуална пољопривредника			
			свега	мање од 60 година	60 и више година	свега	оба мање од 60 година	један мање, један 60 и више година	оба 60 и више година
Златиборски округ									
Укупно	41139	26123	6958	3958	3000	5435	2754	1214	1467
Без земљишта	361	282	50	26	24	16	10	5	1
до 0,10 ha	268	247	13	9	4	6	5	1	-
0,11 - 0,50	2757	2487	186	141	45	56	36	16	4
0,51 - 1,00	3614	3097	344	231	113	132	84	20	28
1,01 - 2,00	6406	4915	913	597	316	436	237	85	114
2,01 - 3,00	5923	4100	1003	567	436	599	317	118	164
3,01 - 4,00	4455	2781	844	484	360	577	259	148	170
4,01 - 5,00	3995	2285	749	422	327	673	343	151	179
5,01 - 6,00	2785	1429	557	305	252	551	270	115	166
6,01 - 8,00	3979	1931	852	424	428	791	397	171	223
8,01 - 10,00	2631	1125	536	284	252	613	316	145	152
10,01-15,00	2492	957	588	302	286	588	281	145	162
15,01-20,00	879	294	193	107	86	242	122	60	60
Преко 20,00 ha	594	193	130	59	71	155	77	34	44
Ариље									
Укупно	3601	1809	754	420	334	679	353	152	174
Без земљишта	21	17	1	1	-	2	1	1	-
до 0,10 ha	32	29	2	1	1	1	1	-	-
0,11 - 0,50	340	292	33	26	7	10	7	3	-
0,51 - 1,00	334	274	44	28	16	15	8	5	2
1,01 - 2,00	547	346	115	69	46	60	30	13	17
2,01 - 3,00	520	273	119	58	61	81	47	19	15
3,01 - 4,00	385	165	105	62	43	73	26	20	27
4,01 - 5,00	348	117	87	49	38	99	45	26	28
5,01 - 6,00	225	76	55	27	28	59	30	13	16
6,01 - 8,00	367	113	84	44	40	108	52	23	33
8,01 - 10,00	206	53	49	25	24	63	38	10	15
10,01-15,00	196	38	43	20	23	77	45	14	18
15,01-20,00	52	13	12	7	5	18	12	3	3
Преко 20,00 ha	28	3	5	3	2	13	11	2	-
Бајина Башта									
Укупно	4939	2499	1039	583	456	915	427	202	286
Без земљишта	38	34	3	1	2	-	-	-	-
до 0,10 ha	31	27	3	2	1	1	1	-	-
0,11 - 0,50	289	259	20	14	6	4	3	-	1
0,51 - 1,00	333	272	38	26	12	17	11	3	3
1,01 - 2,00	723	477	154	101	53	73	42	14	17
2,01 - 3,00	707	404	171	95	76	94	44	20	30
3,01 - 4,00	633	300	155	90	65	131	61	32	38
4,01 - 5,00	492	224	110	55	55	110	54	22	34
5,01 - 6,00	429	151	98	54	44	126	59	29	38
6,01 - 8,00	535	185	134	68	66	133	59	28	46
8,01 - 10,00	312	79	68	37	31	98	44	24	30
10,01-15,00	294	59	64	32	32	92	37	22	33
15,01-20,00	90	19	17	7	10	27	11	5	11
Преко 20,00 ha	33	9	4	1	3	9	1	3	5

ПОЉОПРИВРЕДНИКА И УКУПНО КОРИШЋЕНОЈ ПОВРШИНИ ЗЕМЉИШТА

3 индивидуална пољопривредника					4 и више индивидуалних пољопривредника		
свега	сви мање од 60 година	један 60 и више, два мање од 60 година	два 60 и више, један мање од 60 година	сви 60 и више година	свега	од тога: сви 60 и више година	
1724	862	522	316	24	899	3	Златиборски округ
							Укупно
9	5	2	1	1	4	-	Без земљишта
1	-	-	1	-	1	-	до 0,10 ха
20	15	5	-	-	8	-	0,11 - 0,50
31	20	10	1	-	10	-	0,51 - 1,00
100	53	33	12	2	42	-	1,01 - 2,00
158	86	40	31	1	63	-	2,01 - 3,00
173	82	62	28	1	80	-	3,01 - 4,00
192	96	57	35	4	96	-	4,01 - 5,00
160	92	45	22	1	88	2	5,01 - 6,00
268	126	82	55	5	137	-	6,01 - 8,00
228	105	80	40	3	129	-	8,01 - 10,00
225	113	59	48	5	134	-	10,01-15,00
92	39	25	27	1	58	1	15,01-20,00
67	30	22	15	-	49	-	Преко 20,00 ха
228	127	66	33	2	131	-	Ариље
							Укупно
1	-	-	1	-	-	-	Без земљишта
-	-	-	-	-	-	-	до 0,10 ха
3	2	1	-	-	2	-	0,11 - 0,50
1	1	-	-	-	-	-	0,51 - 1,00
22	10	8	3	1	4	-	1,01 - 2,00
36	21	8	7	-	11	-	2,01 - 3,00
28	17	9	2	-	14	-	3,01 - 4,00
26	13	9	4	-	19	-	4,01 - 5,00
17	11	3	2	1	18	-	5,01 - 6,00
35	20	9	6	-	27	-	6,01 - 8,00
28	15	10	3	-	13	-	8,01 - 10,00
24	13	6	5	-	14	-	10,01-15,00
3	3	-	-	-	6	-	15,01-20,00
4	1	3	-	-	3	-	Преко 20,00 ха
323	177	92	50	4	163	1	Бајина Башта
							Укупно
1	1	-	-	-	-	-	Без земљишта
-	-	-	-	-	-	-	до 0,10 ха
5	5	-	-	-	1	-	0,11 - 0,50
5	3	2	-	-	1	-	0,51 - 1,00
10	3	3	3	1	9	-	1,01 - 2,00
28	15	4	9	-	10	-	2,01 - 3,00
40	21	14	5	-	7	-	3,01 - 4,00
34	20	8	6	-	14	-	4,01 - 5,00
38	24	12	2	-	16	1	5,01 - 6,00
54	25	19	9	1	29	-	6,01 - 8,00
41	21	12	6	2	26	-	8,01 - 10,00
45	28	9	8	-	34	-	10,01-15,00
16	7	7	2	-	11	-	15,01-20,00
6	4	2	-	-	5	-	Преко 20,00 ха

2. ПОЉОПРИВРЕДНА ГАЗДИНСТВА ПРЕМА БРОЈУ ИНДИВИДУАЛНИХ

	Газдинства, укупно	Без инди- видуалних пољопривре- дника	1 индивидуални пољопривредник			2 индивидуална пољопривредника			
			свега	мање од 60 година	60 и више година	свега	оба мање од 60 година	један мање, један 60 и више година	оба 60 и више година
Косјерић									
Укупно	2979	1956	393	273	120	417	261	81	75
Без земљишта	47	35	7	5	2	4	2	1	1
до 0,10 ha	10	8	2	2	-	-	-	-	-
0,11 - 0,50	82	79	2	2	-	1	1	-	-
0,51 - 1,00	129	113	11	8	3	4	4	-	-
1,01 - 2,00	327	278	33	25	8	8	8	-	-
2,01 - 3,00	386	316	33	21	12	25	15	3	7
3,01 - 4,00	324	235	38	24	14	36	19	8	9
4,01 - 5,00	356	237	45	31	14	50	35	7	8
5,01 - 6,00	286	181	40	23	17	47	21	11	15
6,01 - 8,00	453	250	72	51	21	89	56	16	17
8,01 - 10,00	260	118	40	29	11	68	41	16	11
10,01-15,00	232	83	53	38	15	55	39	12	4
15,01-20,00	58	15	13	11	2	21	12	7	2
Преко 20,00 ha	29	8	4	3	1	9	8	-	1
Нова Варош									
Укупно	3082	2337	347	186	161	286	155	56	75
Без земљишта	22	20	2	-	2	-	-	-	-
до 0,10 ha	14	14	-	-	-	-	-	-	-
0,11 - 0,50	112	110	1	1	-	-	-	-	-
0,51 - 1,00	207	197	6	5	1	4	3	-	1
1,01 - 2,00	456	411	27	15	12	15	10	2	3
2,01 - 3,00	463	382	50	28	22	25	14	8	3
3,01 - 4,00	309	247	29	15	14	25	9	6	10
4,01 - 5,00	300	231	31	15	16	31	18	7	6
5,01 - 6,00	202	144	23	9	14	27	18	2	7
6,01 - 8,00	351	224	60	30	30	46	25	7	14
8,01 - 10,00	213	133	35	23	12	32	17	5	10
10,01-15,00	259	151	45	23	22	43	24	7	12
15,01-20,00	101	47	16	11	5	26	12	9	5
Преко 20,00 ha	73	26	22	11	11	12	5	3	4
Пожега									
Укупно	5552	3353	1087	664	423	773	364	197	212
Без земљишта	26	20	4	4	-	1	-	1	-
до 0,10 ha	21	19	1	1	-	1	1	-	-
0,11 - 0,50	494	430	41	27	14	18	8	8	2
0,51 - 1,00	581	483	75	53	22	17	5	2	10
1,01 - 2,00	1037	752	193	122	71	77	29	21	27
2,01 - 3,00	972	604	204	126	78	130	64	26	40
3,01 - 4,00	645	335	166	88	78	105	42	36	27
4,01 - 5,00	552	267	124	79	45	119	62	25	32
5,01 - 6,00	361	155	89	54	35	76	33	19	24
6,01 - 8,00	383	153	80	50	30	101	44	26	31
8,01 - 10,00	210	71	45	27	18	59	35	12	12
10,01-15,00	164	51	37	18	19	43	23	14	6
15,01-20,00	56	5	16	10	6	16	11	4	1
Преко 20,00 ha	50	8	12	5	7	10	7	3	-

ПОЉОПРИВРЕДНИКА И УКУПНО КОРИШЋЕНОЈ ПОВРШИНИ ЗЕМЉИШТА

3 индивидуална пољопривредника					4 и више индивидуалних пољопривредника		
свега	сви мање од 60 година	један 60 и више, два мање од 60 година	два 60 и више, један мање од 60 година	сви 60 и више година	свега	од тога: сви 60 и више година	
162	102	37	21	2	51	1	Косјерић
-	-	-	-	-	1	-	Укупно
-	-	-	-	-	-	-	Без земљишта
-	-	-	-	-	-	-	до 0,10 ха
1	1	-	-	-	-	-	0,11 - 0,50
5	3	2	-	-	3	-	0,51 - 1,00
12	10	2	-	-	-	-	1,01 - 2,00
10	5	3	1	1	5	-	2,01 - 3,00
22	11	6	4	1	2	-	3,01 - 4,00
14	12	2	-	-	4	1	4,01 - 5,00
37	21	11	5	-	5	-	5,01 - 6,00
27	16	6	5	-	7	-	6,01 - 8,00
26	18	5	3	-	15	-	8,01 - 10,00
4	2	-	2	-	5	-	10,01-15,00
4	3	-	1	-	4	-	15,01-20,00
							Преко 20,00 ха
76	30	22	23	1	36	1	Нова Варош
-	-	-	-	-	-	-	Укупно
-	-	-	-	-	-	-	Без земљишта
-	-	-	-	-	-	-	до 0,10 ха
1	1	-	-	-	-	-	0,11 - 0,50
-	-	-	-	-	-	-	0,51 - 1,00
3	2	-	1	-	-	-	1,01 - 2,00
4	2	1	1	-	2	-	2,01 - 3,00
4	2	1	1	-	4	-	3,01 - 4,00
7	2	2	3	-	-	-	4,01 - 5,00
5	2	1	2	-	3	-	5,01 - 6,00
17	8	3	6	-	4	-	6,01 - 8,00
8	1	5	2	-	5	-	8,01 - 10,00
14	5	4	4	1	6	-	10,01-15,00
7	2	3	2	-	5	1	15,01-20,00
6	3	2	1	-	7	-	Преко 20,00 ха
225	111	71	40	3	114	-	Пожега
-	-	-	-	-	1	-	Укупно
-	-	-	-	-	-	-	Без земљишта
-	-	-	-	-	-	-	до 0,10 ха
4	3	1	-	-	1	-	0,11 - 0,50
5	3	2	-	-	1	-	0,51 - 1,00
14	7	6	1	-	1	-	1,01 - 2,00
25	10	11	4	-	9	-	2,01 - 3,00
24	10	8	6	-	15	-	3,01 - 4,00
31	19	7	4	1	11	-	4,01 - 5,00
29	14	8	7	-	12	-	5,01 - 6,00
34	16	11	7	-	15	-	6,01 - 8,00
19	10	6	3	-	16	-	8,01 - 10,00
17	7	6	2	2	16	-	10,01-15,00
11	6	3	2	-	8	-	15,01-20,00
12	6	2	4	-	8	-	Преко 20,00 ха

2. ПОЉОПРИВРЕДНА ГАЗДИНСТВА ПРЕМА БРОЈУ ИНДИВИДУАЛНИХ

	Газдинства, укупно	Без инди- видуалних пољопривре- дника	1 индивидуални пољопривредник			2 индивидуална пољопривредника			
			свега	мање од 60 година	60 и више година	свега	оба мање од 60 година	један мање, један 60 и више година	оба 60 и више година
Прибој									
Укупно	2888	2170	414	222	192	221	123	50	48
Без земљишта	51	37	10	5	5	1	1	-	-
до 0,10 ha	22	21	-	-	-	-	-	-	-
0,11 - 0,50	213	197	12	8	4	4	4	-	-
0,51 - 1,00	336	277	36	24	12	18	14	3	1
1,01 - 2,00	542	433	61	43	18	38	27	4	7
2,01 - 3,00	423	333	50	26	24	31	20	4	7
3,01 - 4,00	257	204	32	18	14	16	6	7	3
4,01 - 5,00	241	178	34	17	17	20	10	6	4
5,01 - 6,00	141	100	25	13	12	11	4	-	7
6,01 - 8,00	235	145	53	19	34	26	13	6	7
8,01 - 10,00	168	104	32	18	14	24	9	11	4
10,01-15,00	171	96	44	22	22	20	9	5	6
15,01-20,00	47	22	18	8	10	6	3	1	2
Преко 20,00 ha	41	23	7	1	6	6	3	3	-
Пријепоље									
Укупно	4732	3450	731	348	383	391	149	76	166
Без земљишта	17	12	4	1	3	-	-	-	-
до 0,10 ha	66	61	3	2	1	1	1	-	-
0,11 - 0,50	507	459	32	25	7	8	6	2	-
0,51 - 1,00	636	575	45	34	11	12	7	1	4
1,01 - 2,00	846	698	94	62	32	39	15	9	15
2,01 - 3,00	571	420	88	37	51	47	17	7	23
3,01 - 4,00	433	303	77	27	50	39	14	6	19
4,01 - 5,00	337	219	71	28	43	30	13	3	14
5,01 - 6,00	215	126	49	18	31	26	9	3	14
6,01 - 8,00	324	200	76	26	50	36	18	6	12
8,01 - 10,00	249	131	58	23	35	44	15	15	14
10,01-15,00	307	144	82	40	42	60	14	19	27
15,01-20,00	122	53	30	12	18	27	11	2	14
Преко 20,00 ha	102	49	22	13	9	22	9	3	10
Сјеница									
Укупно	3698	1406	807	458	349	919	510	193	216
Без земљишта	36	27	6	3	3	1	1	-	-
до 0,10 ha	11	10	-	-	-	1	1	-	-
0,11 - 0,50	107	82	16	14	2	7	5	2	-
0,51 - 1,00	169	105	30	23	7	22	18	3	1
1,01 - 2,00	369	205	70	57	13	56	39	9	8
2,01 - 3,00	392	187	90	66	24	75	53	14	8
3,01 - 4,00	311	136	77	49	28	54	35	11	8
4,01 - 5,00	398	141	90	54	36	106	56	25	25
5,01 - 6,00	266	87	52	34	18	84	51	11	22
6,01 - 8,00	447	136	111	45	66	130	67	32	31
8,01 - 10,00	496	138	104	43	61	150	81	30	39
10,01-15,00	405	102	105	44	61	121	49	36	36
15,01-20,00	167	31	34	17	17	63	31	14	18
Преко 20,00 ha	124	19	22	9	13	49	23	6	20

ПОЉОПРИВРЕДНИКА И УКУПНО КОРИШЋЕНОЈ ПОВРШИНИ ЗЕМЉИШТА

3 индивидуална пољопривредника					4 и више индивидуалних пољопривредника		
свега	сви мање од 60 година	један 60 и више, два мање од 60 година	два 60 и више, један мање од 60 година	сви 60 и више година	свега	од тога: сви 60 и више година	
54	27	15	11	1	29	-	Прибој
2	1	1	-	-	1	-	Укупно
-	-	-	-	-	1	-	Без земљишта
-	-	-	-	-	-	-	до 0,10 ха
3	2	1	-	-	2	-	0,11 - 0,50
6	4	1	1	-	4	-	0,51 - 1,00
6	3	1	2	-	3	-	1,01 - 2,00
4	1	3	-	-	1	-	2,01 - 3,00
4	2	2	-	-	5	-	3,01 - 4,00
3	2	-	1	-	2	-	4,01 - 5,00
6	3	1	1	1	5	-	5,01 - 6,00
5	2	2	1	-	3	-	6,01 - 8,00
10	4	3	3	-	1	-	8,01 - 10,00
1	-	-	1	-	-	-	10,01-15,00
4	3	-	1	-	1	-	15,01-20,00
						-	Преко 20,00 ха
103	48	33	18	4	57	-	Пријепоље
1	1	-	-	-	-	-	Укупно
1	-	-	1	-	-	-	Без земљишта
6	3	3	-	-	2	-	до 0,10 ха
2	1	1	-	-	2	-	0,11 - 0,50
7	3	3	1	-	8	-	0,51 - 1,00
11	5	4	2	-	5	-	1,01 - 2,00
10	5	3	2	-	4	-	2,01 - 3,00
9	3	3	2	1	8	-	3,01 - 4,00
9	6	2	1	-	5	-	4,01 - 5,00
7	2	3	-	2	5	-	5,01 - 6,00
13	8	3	2	-	3	-	6,01 - 8,00
15	8	4	3	-	6	-	8,01 - 10,00
7	3	1	2	1	5	-	10,01-15,00
5	-	3	2	-	4	-	15,01-20,00
						-	Преко 20,00 ха
324	138	109	73	4	242	-	Сјеница
2	1	1	-	-	-	-	Укупно
-	-	-	-	-	-	-	Без земљишта
-	-	-	-	-	2	-	до 0,10 ха
8	5	2	1	-	4	-	0,11 - 0,50
27	17	8	2	-	11	-	0,51 - 1,00
21	11	7	3	-	19	-	1,01 - 2,00
20	10	8	2	-	24	-	2,01 - 3,00
37	15	13	8	1	24	-	3,01 - 4,00
23	9	10	4	-	20	-	4,01 - 5,00
36	18	10	7	1	34	-	5,01 - 6,00
61	22	24	15	-	43	-	6,01 - 8,00
43	12	15	14	2	34	-	8,01 - 10,00
27	11	4	12	-	12	-	10,01-15,00
19	7	7	5	-	15	-	15,01-20,00
						-	Преко 20,00 ха

2. ПОЉОПРИВРЕДНА ГАЗДИНСТВА ПРЕМА БРОЈУ ИНДИВИДУАЛНИХ

	Газдинства, укупно	Без инди- видуалних пољопривре- дника	1 индивидуални пољопривредник			2 индивидуална пољопривредника			
			свега	мање од 60 година	60 и више година	свега	оба мање од 60 година	један мање, један 60 и више година	оба 60 и више година
Ужице									
Укупно	6631	5112	846	510	336	486	253	112	121
Без земљишта	60	53	3	-	3	2	1	1	-
до 0,10 ha	54	52	1	-	1	1	-	1	-
0,11 - 0,50	521	492	26	23	3	2	1	1	-
0,51 - 1,00	720	660	42	18	24	15	10	2	3
1,01 - 2,00	1182	1023	104	69	35	48	28	11	9
2,01 - 3,00	1076	870	135	69	66	57	27	9	21
3,01 - 4,00	819	614	120	83	37	60	29	12	19
4,01 - 5,00	630	444	102	63	39	56	26	18	12
5,01 - 6,00	432	263	84	50	34	66	34	18	14
6,01 - 8,00	542	312	107	60	47	82	42	17	23
8,01 - 10,00	297	181	52	31	21	40	18	12	10
10,01-15,00	211	109	53	33	20	34	22	4	8
15,01-20,00	60	27	11	7	4	16	10	5	1
Преко 20,00 ha	27	12	6	4	2	7	5	1	1
Чајетина									
Укупно	3037	2031	540	294	246	348	159	95	94
Без земљишта	43	27	10	6	4	5	4	1	-
до 0,10 ha	7	6	1	1	-	-	-	-	-
0,11 - 0,50	92	87	3	1	2	2	1	-	1
0,51 - 1,00	169	141	17	12	5	8	4	1	3
1,01 - 2,00	377	292	62	34	28	22	9	2	11
2,01 - 3,00	413	311	63	41	22	34	16	8	10
3,01 - 4,00	339	242	45	28	17	38	18	10	10
4,01 - 5,00	341	227	55	31	24	52	24	12	16
5,01 - 6,00	228	146	42	23	19	29	11	9	9
6,01 - 8,00	342	213	75	31	44	40	21	10	9
8,01 - 10,00	220	117	53	28	25	35	18	10	7
10,01-15,00	253	124	62	32	30	43	19	12	12
15,01-20,00	126	62	26	17	9	22	9	10	3
Преко 20,00 ha	87	36	26	9	17	18	5	10	3
Моравички округ									
Укупно	31448	20006	5135	2738	2397	4220	1937	1063	1220
Без земљишта	135	110	12	8	4	9	6	2	1
до 0,10 ha	202	186	12	9	3	4	2	2	-
0,11 - 0,50	2957	2763	138	99	39	45	32	8	5
0,51 - 1,00	3417	2985	291	177	114	121	78	23	20
1,01 - 2,00	5405	4159	759	380	379	371	184	84	103
2,01 - 3,00	4576	3066	796	419	377	524	221	137	166
3,01 - 4,00	3507	2000	709	365	344	558	230	144	184
4,01 - 5,00	2935	1512	585	304	281	594	264	160	170
5,01 - 6,00	2019	944	413	215	198	428	203	104	121
6,01 - 8,00	2635	1163	557	307	250	601	262	163	176
8,01 - 10,00	1596	563	369	199	170	404	192	95	117
10,01-15,00	1420	405	342	180	162	385	180	102	103
15,01-20,00	418	111	98	44	54	107	49	22	36
Преко 20,00 ha	226	39	54	32	22	69	34	17	18

ПОЉОПРИВРЕДНИКА И УКУПНО КОРИШЋЕНОЈ ПОВРШИНИ ЗЕМЉИШТА

3 индивидуална пољопривредника					4 и више индивидуалних пољопривредника		
свега	сви мање од 60 година	један 60 и више, два мање од 60 година	два 60 и више, један мање од 60 година	сви 60 и више година	свега	од тога: сви 60 и више година	
128	61	37	29	1	59	-	Ужице
							Укупно
2	1	-	-	1	-	-	Без земљишта
-	-	-	-	-	-	-	до 0,10 ха
1	1	-	-	-	-	-	0,11 - 0,50
3	3	-	-	-	-	-	0,51 - 1,00
6	4	2	-	-	1	-	1,01 - 2,00
10	5	2	3	-	4	-	2,01 - 3,00
20	7	7	6	-	5	-	3,01 - 4,00
15	8	4	3	-	13	-	4,01 - 5,00
12	8	2	2	-	7	-	5,01 - 6,00
29	9	10	10	-	12	-	6,01 - 8,00
15	6	7	2	-	9	-	8,01 - 10,00
9	6	1	2	-	6	-	10,01-15,00
4	2	1	1	-	2	-	15,01-20,00
2	1	1	-	-	-	-	Преко 20,00 ха
101	41	40	18	2	17	-	Чајетина
							Укупно
-	-	-	-	-	1	-	Без земљишта
-	-	-	-	-	-	-	до 0,10 ха
-	-	-	-	-	-	-	0,11 - 0,50
3	1	2	-	-	-	-	0,51 - 1,00
-	-	-	-	-	1	-	1,01 - 2,00
5	4	-	-	1	-	-	2,01 - 3,00
13	4	6	3	-	1	-	3,01 - 4,00
7	3	3	1	-	-	-	4,01 - 5,00
10	4	5	1	-	1	-	5,01 - 6,00
13	4	5	4	-	1	-	6,01 - 8,00
11	4	5	1	1	4	-	8,01 - 10,00
22	12	6	4	-	2	-	10,01-15,00
12	3	6	3	-	4	-	15,01-20,00
5	2	2	1	-	2	-	Преко 20,00 ха
1438	633	490	294	21	649	3	Моравички округ
							Укупно
3	2	-	1	-	1	-	Без земљишта
-	-	-	-	-	-	-	до 0,10 ха
9	7	2	-	-	2	-	0,11 - 0,50
16	11	3	2	-	4	-	0,51 - 1,00
90	50	26	14	-	26	-	1,01 - 2,00
141	58	47	36	-	49	-	2,01 - 3,00
183	69	70	41	3	57	-	3,01 - 4,00
175	79	55	39	2	69	-	4,01 - 5,00
162	71	54	34	3	72	-	5,01 - 6,00
202	73	82	44	3	112	1	6,01 - 8,00
178	91	61	24	2	82	2	8,01 - 10,00
168	79	51	33	5	120	-	10,01-15,00
67	26	24	16	1	35	-	15,01-20,00
44	17	15	10	2	20	-	Преко 20,00 ха

2. ПОЉОПРИВРЕДНА ГАЗДИНСТВА ПРЕМА БРОЈУ ИНДИВИДУАЛНИХ

	Газдинства, укупно	Без инди- видуалних пољопривре- дника	1 индивидуални пољопривредник			2 индивидуална пољопривредника			
			свега	мање од 60 година	60 и више година	свега	оба мање од 60 година	један мање, један 60 и више година	оба 60 и више година
Горњи Милановац									
Укупно	7402	5057	1055	578	477	905	442	215	248
Без земљишта	61	48	7	5	2	5	5	-	-
до 0,10 ha	32	28	4	3	1	-	-	-	-
0,11 - 0,50	362	341	15	10	5	6	6	-	-
0,51 - 1,00	529	476	38	20	18	12	8	2	2
1,01 - 2,00	885	758	85	48	37	29	15	5	9
2,01 - 3,00	1017	777	131	64	67	79	34	27	18
3,01 - 4,00	902	649	142	76	66	81	36	20	25
4,01 - 5,00	865	577	123	64	59	126	52	33	41
5,01 - 6,00	633	402	110	59	51	87	42	19	26
6,01 - 8,00	934	523	155	94	61	177	78	40	59
8,01 - 10,00	560	253	111	64	47	141	80	26	35
10,01-15,00	451	171	95	50	45	114	55	33	26
15,01-20,00	111	42	23	10	13	29	14	8	7
Преко 20,00 ha	60	12	16	11	5	19	17	2	-
Ивањица									
Укупно	5496	2408	1221	617	604	1099	434	288	377
Без земљишта	22	16	3	2	1	2	1	-	1
до 0,10 ha	39	34	2	1	1	3	1	2	-
0,11 - 0,50	276	245	19	16	3	11	5	3	3
0,51 - 1,00	278	218	38	19	19	17	11	5	1
1,01 - 2,00	624	431	102	51	51	66	33	17	16
2,01 - 3,00	617	359	118	68	50	93	37	22	34
3,01 - 4,00	514	236	129	63	66	96	29	28	39
4,01 - 5,00	506	191	128	61	67	115	49	32	34
5,01 - 6,00	440	152	113	52	61	110	42	32	36
6,01 - 8,00	663	219	180	99	81	148	60	38	50
8,01 - 10,00	567	139	146	73	73	149	48	42	59
10,01-15,00	614	120	161	76	85	189	78	47	64
15,01-20,00	211	39	52	20	32	57	26	8	23
Преко 20,00 ha	125	9	30	16	14	43	14	12	17
Лучани									
Укупно	5685	3502	1109	666	443	731	419	181	131
Без земљишта	17	14	1	-	1	2	-	2	-
до 0,10 ha	31	29	2	2	-	-	-	-	-
0,11 - 0,50	328	289	29	21	8	6	3	2	1
0,51 - 1,00	539	451	54	33	21	31	22	6	3
1,01 - 2,00	1013	748	187	103	84	63	45	11	7
2,01 - 3,00	950	637	195	107	88	85	45	23	17
3,01 - 4,00	717	407	164	98	66	102	56	26	20
4,01 - 5,00	624	335	132	79	53	112	59	26	27
5,01 - 6,00	385	165	88	56	32	87	54	15	18
6,01 - 8,00	534	238	124	79	45	118	62	39	17
8,01 - 10,00	261	93	67	40	27	62	43	12	7
10,01-15,00	204	68	48	34	14	43	23	11	9
15,01-20,00	59	20	13	10	3	14	5	5	4
Преко 20,00 ha	23	8	5	4	1	6	2	3	1

ПОЉОПРИВРЕДНИКА И УКУПНО КОРИШЋЕНОЈ ПОВРШИНИ ЗЕМЉИШТА

3 индивидуална пољопривредника					4 и више индивидуалних пољопривредника		
свега	сви мање од 60 година	један 60 и више, два мање од 60 година	два 60 и више, један мање од 60 година	сви 60 и више година	свега	од тога: сви 60 и више година	
268	135	84	49	-	117	2	Горњи Милановац
-	-	-	-	-	1	-	Укупно
-	-	-	-	-	-	-	Без земљишта
-	-	-	-	-	-	-	до 0,10 ха
3	1	1	1	-	-	-	0,11 - 0,50
12	8	2	2	-	1	-	0,51 - 1,00
20	9	7	4	-	10	-	1,01 - 2,00
26	13	10	3	-	4	-	2,01 - 3,00
28	15	5	8	-	11	-	3,01 - 4,00
24	15	6	3	-	10	-	4,01 - 5,00
54	21	19	14	-	25	1	5,01 - 6,00
39	23	13	3	-	16	1	6,01 - 8,00
40	21	12	7	-	31	-	8,01 - 10,00
13	6	3	4	-	4	-	10,01-15,00
9	3	6	-	-	4	-	15,01-20,00
							Преко 20,00 ха
494	187	172	120	15	274	1	Ивањица
1	-	-	1	-	-	-	Укупно
-	-	-	-	-	-	-	Без земљишта
1	-	1	-	-	-	-	до 0,10 ха
4	2	1	1	-	1	-	0,11 - 0,50
16	8	6	2	-	9	-	0,51 - 1,00
33	11	11	11	-	14	-	1,01 - 2,00
36	11	13	12	-	17	-	2,01 - 3,00
50	21	16	11	2	22	-	3,01 - 4,00
45	19	13	12	1	20	-	4,01 - 5,00
73	18	33	20	2	43	-	5,01 - 6,00
86	41	28	15	2	47	1	6,01 - 8,00
79	32	24	18	5	65	-	8,01 - 10,00
41	14	17	9	1	22	-	10,01-15,00
29	10	9	8	2	14	-	15,01-20,00
							Преко 20,00 ха
254	154	76	23	1	89	-	Лучани
-	-	-	-	-	-	-	Укупно
-	-	-	-	-	-	-	Без земљишта
4	4	-	-	-	-	-	до 0,10 ха
2	2	-	-	-	1	-	0,11 - 0,50
11	10	-	1	-	4	-	0,51 - 1,00
25	13	8	4	-	8	-	1,01 - 2,00
34	15	14	4	1	10	-	2,01 - 3,00
37	22	12	3	-	8	-	3,01 - 4,00
31	18	11	2	-	14	-	4,01 - 5,00
39	23	14	2	-	15	-	5,01 - 6,00
30	17	10	3	-	9	-	6,01 - 8,00
31	21	7	3	-	14	-	8,01 - 10,00
7	6	-	1	-	5	-	10,01-15,00
3	3	-	-	-	1	-	15,01-20,00
							Преко 20,00 ха

2. ПОЉОПРИВРЕДНА ГАЗДИНСТВА ПРЕМА БРОЈУ ИНДИВИДУАЛНИХ

	Газдинства, укупно	Без инди- видуалних пољопривре- дника	1 индивидуални пољопривредник			2 индивидуална пољопривредника			
			свега	мање од 60 година	60 и више година	свега	оба мање од 60 година	један мање, један 60 и више година	оба 60 и више година
Чачак									
Укупно	12865	9039	1750	877	873	1485	642	379	464
Без земљишта	35	32	1	1	-	-	-	-	-
до 0,10 ha	100	95	4	3	1	1	1	-	-
0,11 - 0,50	1991	1888	75	52	23	22	18	3	1
0,51 - 1,00	2071	1840	161	105	56	61	37	10	14
1,01 - 2,00	2883	2222	385	178	207	213	91	51	71
2,01 - 3,00	1992	1293	352	180	172	267	105	65	97
3,01 - 4,00	1374	708	274	128	146	279	109	70	100
4,01 - 5,00	940	409	202	100	102	241	104	69	68
5,01 - 6,00	561	225	102	48	54	144	65	38	41
6,01 - 8,00	504	183	98	35	63	158	62	46	50
8,01 - 10,00	208	78	45	22	23	52	21	15	16
10,01-15,00	151	46	38	20	18	39	24	11	4
15,01-20,00	37	10	10	4	6	7	4	1	2
Преко 20,00 ha	18	10	3	1	2	1	1	-	-
Рашки округ									
Укупно	29355	20143	4276	2610	1666	3311	1725	768	818
Без земљишта	177	137	20	14	6	16	12	2	2
до 0,10 ha	288	268	14	14	-	4	3	1	-
0,11 - 0,50	3191	2935	168	132	36	65	45	15	5
0,51 - 1,00	3615	3085	302	208	94	160	123	17	20
1,01 - 2,00	5639	4356	668	431	237	448	285	93	70
2,01 - 3,00	4355	2968	695	409	286	500	263	105	132
3,01 - 4,00	2912	1805	517	293	224	407	182	104	121
4,01 - 5,00	2275	1306	426	250	176	363	164	88	111
5,01 - 6,00	1524	847	289	178	111	252	131	51	70
6,01 - 8,00	1986	994	431	263	168	382	172	104	106
8,01 - 10,00	1234	561	262	152	110	253	121	62	70
10,01-15,00	1308	558	288	160	128	278	141	68	69
15,01-20,00	505	202	121	66	55	105	49	34	22
Преко 20,00 ha	346	121	75	40	35	78	34	24	20
Врњачка Бања									
Укупно	3185	2656	304	157	147	184	77	54	53
Без земљишта	14	11	2	2	-	-	-	-	-
до 0,10 ha	40	38	1	1	-	1	-	1	-
0,11 - 0,50	620	593	23	13	10	4	2	2	-
0,51 - 1,00	641	579	38	25	13	19	10	5	4
1,01 - 2,00	771	643	82	39	43	43	19	15	9
2,01 - 3,00	472	368	57	33	24	37	16	9	12
3,01 - 4,00	251	187	35	16	19	24	6	8	10
4,01 - 5,00	158	107	29	12	17	18	8	2	8
5,01 - 6,00	65	44	11	3	8	7	2	3	2
6,01 - 8,00	85	54	11	7	4	17	11	3	3
8,01 - 10,00	35	17	7	1	6	7	2	4	1
10,01-15,00	27	14	6	4	2	6	1	2	3
15,01-20,00	5	1	2	1	1	1	-	-	1
Преко 20,00 ha	1	-	-	-	-	-	-	-	-

ПОЉОПРИВРЕДНИКА И УКУПНО КОРИШЋЕНОЈ ПОВРШИНИ ЗЕМЉИШТА

3 индивидуална пољопривредника					4 и више индивидуалних пољопривредника		
свега	сви мање од 60 година	један 60 и више, два мање од 60 година	два 60 и више, један мање од 60 година	сви 60 и више година	свега	од тога: сви 60 и више година	
422	157	158	102	5	169	-	Чачак
2	2	-	-	-	-	-	Укупно
-	-	-	-	-	-	-	Без земљишта
4	3	1	-	-	2	-	до 0,10 ха
7	6	1	-	-	2	-	0,11 - 0,50
51	24	18	9	-	12	-	0,51 - 1,00
63	25	21	17	-	17	-	1,01 - 2,00
87	30	33	22	2	26	-	2,01 - 3,00
60	21	22	17	-	28	-	3,01 - 4,00
62	19	24	17	2	28	-	4,01 - 5,00
36	11	16	8	1	29	-	5,01 - 6,00
23	10	10	3	-	10	-	6,01 - 8,00
18	5	8	5	-	10	-	8,01 - 10,00
6	-	4	2	-	4	-	10,01-15,00
3	1	-	2	-	1	-	15,01-20,00
							Преко 20,00 ха
999	534	290	168	7	626	-	Рашки округ
3	2	1	-	-	1	-	Укупно
-	-	-	-	-	2	-	Без земљишта
16	14	2	-	-	7	-	до 0,10 ха
48	39	4	5	-	20	-	0,11 - 0,50
105	70	27	8	-	62	-	0,51 - 1,00
119	71	28	19	1	73	-	1,01 - 2,00
116	60	34	20	2	67	-	2,01 - 3,00
105	58	25	22	-	75	-	3,01 - 4,00
82	40	27	14	1	54	-	4,01 - 5,00
106	52	30	23	1	73	-	5,01 - 6,00
91	37	33	21	-	67	-	6,01 - 8,00
118	56	46	16	-	66	-	8,01 - 10,00
46	16	19	11	-	31	-	10,01-15,00
44	19	14	9	2	28	-	15,01-20,00
							Преко 20,00 ха
32	16	9	7	-	9	-	Врњачка Бања
1	1	-	-	-	-	-	Укупно
-	-	-	-	-	-	-	Без земљишта
-	-	-	-	-	-	-	до 0,10 ха
5	4	-	1	-	-	-	0,11 - 0,50
2	2	-	-	-	1	-	0,51 - 1,00
8	5	2	1	-	2	-	1,01 - 2,00
4	1	2	1	-	1	-	2,01 - 3,00
3	-	1	2	-	1	-	3,01 - 4,00
2	-	2	-	-	1	-	4,01 - 5,00
1	-	-	1	-	2	-	5,01 - 6,00
3	1	2	-	-	1	-	6,01 - 8,00
1	1	-	-	-	-	-	8,01 - 10,00
1	-	-	1	-	-	-	10,01-15,00
1	1	-	-	-	-	-	15,01-20,00
							Преко 20,00 ха

2. ПОЉОПРИВРЕДНА ГАЗДИНСТВА ПРЕМА БРОЈУ ИНДИВИДУАЛНИХ

	Газдинства, укупно	Без инди- видуалних пољопривре- дника	1 индивидуални пољопривредник			2 индивидуална пољопривредника			
			свега	мање од 60 година	60 и више година	свега	оба мање од 60 година	један мање, један 60 и више година	оба 60 и више година
Краљево									
Укупно	13668	9526	2089	1246	843	1525	693	405	427
Без земљишта	58	50	3	2	1	5	5	-	-
до 0,10 ha	128	124	4	4	-	-	-	-	-
0,11 - 0,50	1690	1583	79	59	20	23	14	5	4
0,51 - 1,00	1771	1558	142	86	56	54	40	4	10
1,01 - 2,00	2572	2067	309	190	119	154	81	40	33
2,01 - 3,00	1964	1341	342	182	160	236	104	59	73
3,01 - 4,00	1386	837	264	148	116	210	74	60	76
4,01 - 5,00	1130	626	239	144	95	204	82	56	66
5,01 - 6,00	693	379	147	96	51	125	60	28	37
6,01 - 8,00	857	401	210	128	82	179	72	59	48
8,01 - 10,00	465	208	113	75	38	106	50	26	30
10,01-15,00	538	216	131	75	56	126	60	32	34
15,01-20,00	221	77	60	33	27	51	29	16	6
Преко 20,00 ha	195	59	46	24	22	52	22	20	10
Нови Пазар									
Укупно	4641	2451	922	554	368	826	427	182	217
Без земљишта	17	9	5	2	3	3	1	-	2
до 0,10 ha	41	37	-	-	-	3	3	-	-
0,11 - 0,50	358	283	41	38	3	25	18	6	1
0,51 - 1,00	457	314	62	49	13	54	41	7	6
1,01 - 2,00	768	469	121	82	39	111	71	20	20
2,01 - 3,00	666	330	146	94	52	135	76	25	34
3,01 - 4,00	468	228	104	56	48	94	46	21	27
4,01 - 5,00	362	170	79	47	32	70	34	20	16
5,01 - 6,00	284	132	66	39	27	54	25	12	17
6,01 - 8,00	426	181	103	48	55	97	31	26	40
8,01 - 10,00	294	104	73	34	39	70	31	16	23
10,01-15,00	309	125	72	38	34	66	34	18	14
15,01-20,00	118	46	30	15	15	29	9	10	10
Преко 20,00 ha	73	23	20	12	8	15	7	1	7
Рашка									
Укупно	4462	3765	489	258	231	170	62	38	70
Без земљишта	34	27	6	4	2	1	-	1	-
до 0,10 ha	29	28	1	1	-	-	-	-	-
0,11 - 0,50	334	320	12	10	2	1	1	-	-
0,51 - 1,00	443	418	21	13	8	3	3	-	-
1,01 - 2,00	914	829	65	38	27	18	12	2	4
2,01 - 3,00	774	683	75	37	38	15	4	2	9
3,01 - 4,00	464	373	69	40	29	16	9	3	4
4,01 - 5,00	330	266	45	20	25	15	1	2	12
5,01 - 6,00	248	198	34	15	19	14	8	-	6
6,01 - 8,00	342	257	55	33	22	23	8	6	9
8,01 - 10,00	204	144	38	19	19	20	3	5	12
10,01-15,00	208	139	42	15	27	24	7	9	8
15,01-20,00	100	59	20	10	10	15	4	7	4
Преко 20,00 ha	38	24	6	3	3	5	2	1	2

ПОЉОПРИВРЕДНИКА И УКУПНО КОРИШЋЕНОЈ ПОВРШИНИ ЗЕМЉИШТА

3 индивидуална пољопривредника					4 и више индивидуалних пољопривредника		
свега	сви мање од 60 година	један 60 и више, два мање од 60 година	два 60 и више, један мање од 60 година	сви 60 и више година	свега	од тога: сви 60 и више година	
400	180	145	71	4	128	-	Краљево
-	-	-	-	-	-	-	Укупно
-	-	-	-	-	-	-	Без земљишта
4	3	1	-	-	1	-	до 0,10 ха
13	8	3	2	-	4	-	0,11 - 0,50
33	23	7	3	-	9	-	0,51 - 1,00
41	20	11	9	1	4	-	1,01 - 2,00
59	31	17	11	-	16	-	2,01 - 3,00
43	15	19	9	-	18	-	3,01 - 4,00
29	10	15	4	-	13	-	4,01 - 5,00
49	19	19	10	1	18	-	5,01 - 6,00
30	10	15	5	-	8	-	6,01 - 8,00
51	21	24	6	-	14	-	8,01 - 10,00
23	10	7	6	-	10	-	10,01-15,00
25	10	7	6	2	13	-	15,01-20,00
							Преко 20,00 ха
268	140	70	56	2	174	-	Нови Пазар
-	-	-	-	-	-	-	Укупно
-	-	-	-	-	1	-	Без земљишта
6	5	1	-	-	3	-	до 0,10 ха
17	14	1	2	-	10	-	0,11 - 0,50
39	20	16	3	-	28	-	0,51 - 1,00
32	17	6	9	-	23	-	1,01 - 2,00
25	13	9	2	1	17	-	2,01 - 3,00
25	18	1	6	-	18	-	3,01 - 4,00
18	12	2	3	1	14	-	4,01 - 5,00
27	8	9	10	-	18	-	5,01 - 6,00
27	12	4	11	-	20	-	6,01 - 8,00
35	14	13	8	-	11	-	8,01 - 10,00
8	2	4	2	-	5	-	10,01-15,00
9	5	4	-	-	6	-	15,01-20,00
							Преко 20,00 ха
28	15	5	7	1	10	-	Рашка
-	-	-	-	-	-	-	Укупно
-	-	-	-	-	-	-	Без земљишта
1	1	-	-	-	-	-	до 0,10 ха
1	1	-	-	-	-	-	0,11 - 0,50
2	2	-	-	-	-	-	0,51 - 1,00
1	1	-	-	-	-	-	1,01 - 2,00
4	-	-	3	1	2	-	2,01 - 3,00
3	2	1	-	-	1	-	3,01 - 4,00
2	-	1	1	-	-	-	4,01 - 5,00
4	3	-	1	-	3	-	5,01 - 6,00
2	1	-	1	-	-	-	6,01 - 8,00
2	1	-	1	-	-	-	8,01 - 10,00
3	1	2	-	-	3	-	10,01-15,00
3	2	1	-	-	-	-	15,01-20,00
							Преко 20,00 ха

2. ПОЉОПРИВРЕДНА ГАЗДИНСТВА ПРЕМА БРОЈУ ИНДИВИДУАЛНИХ

	Газдинства, укупно	Без инди- видуалних пољопривре- дника	1 индивидуални пољопривредник			2 индивидуална пољопривредника			
			свега	мање од 60 година	60 и више година	свега	оба мање од 60 година	један мање, један 60 и више година	оба 60 и више година
Тутин									
Укупно	3399	1745	472	395	77	606	466	89	51
Без земљишта	54	40	4	4	-	7	6	1	-
до 0,10 ha	50	41	8	8	-	-	-	-	-
0,11 - 0,50	189	156	13	12	1	12	10	2	-
0,51 - 1,00	303	216	39	35	4	30	29	1	-
1,01 - 2,00	614	348	91	82	9	122	102	16	4
2,01 - 3,00	479	246	75	63	12	77	63	10	4
3,01 - 4,00	343	180	45	33	12	63	47	12	4
4,01 - 5,00	295	137	34	27	7	56	39	8	9
5,01 - 6,00	234	94	31	25	6	52	36	8	8
6,01 - 8,00	276	101	52	47	5	66	50	10	6
8,01 - 10,00	236	88	31	23	8	50	35	11	4
10,01-15,00	226	64	37	28	9	56	39	7	10
15,01-20,00	61	19	9	7	2	9	7	1	1
Преко 20,00 ha	39	15	3	1	2	6	3	2	1
Расински округ									
Укупно	39492	24608	5982	3604	2378	5770	3556	1044	1170
Без земљишта	135	107	14	12	2	8	4	3	1
до 0,10 ha	193	175	11	8	3	4	3	-	1
0,11 - 0,50	3607	3264	211	154	57	111	85	14	12
0,51 - 1,00	5112	4155	537	345	192	317	215	42	60
1,01 - 2,00	9113	6370	1326	809	517	986	588	196	202
2,01 - 3,00	7388	4311	1249	705	544	1219	712	218	289
3,01 - 4,00	5077	2542	918	539	379	1041	632	190	219
4,01 - 5,00	3440	1566	654	399	255	775	487	128	160
5,01 - 6,00	1944	803	377	227	150	446	286	81	79
6,01 - 8,00	1994	782	380	211	169	481	301	88	92
8,01 - 10,00	844	319	170	115	55	201	131	48	22
10,01-15,00	493	169	105	62	43	135	86	26	23
15,01-20,00	110	29	26	15	11	33	18	9	6
Преко 20,00 ha	42	16	4	3	1	13	8	1	4
Александровац									
Укупно	5948	3022	1184	678	506	1161	652	244	265
Без земљишта	21	13	3	2	1	4	1	2	1
до 0,10 ha	37	29	5	4	1	1	1	-	-
0,11 - 0,50	539	448	54	45	9	31	21	4	6
0,51 - 1,00	668	478	108	74	34	58	41	8	9
1,01 - 2,00	1454	800	295	165	130	250	130	58	62
2,01 - 3,00	1236	572	269	142	127	272	136	57	79
3,01 - 4,00	803	306	177	97	80	215	121	46	48
4,01 - 5,00	486	168	116	64	52	133	77	29	27
5,01 - 6,00	291	107	59	33	26	74	47	13	14
6,01 - 8,00	259	73	67	31	36	69	41	18	10
8,01 - 10,00	83	15	18	13	5	29	21	5	3
10,01-15,00	59	11	13	8	5	19	11	4	4
15,01-20,00	11	2	-	-	-	6	4	-	2
Преко 20,00 ha	1	-	-	-	-	-	-	-	-

ПОЉОПРИВРЕДНИКА И УКУПНО КОРИШЋЕНОЈ ПОВРШИНИ ЗЕМЉИШТА

3 индивидуална пољопривредника					4 и више индивидуалних пољопривредника		
свега	сви мање од 60 година	један 60 и више, два мање од 60 година	два 60 и више, један мање од 60 година	сви 60 и више година	свега	од тога: сви 60 и више година	
271	183	61	27	-	305	-	Тутин
2	1	1	-	-	1	-	Укупно
-	-	-	-	-	1	-	Без земљишта
5	5	-	-	-	3	-	до 0,10 ха
12	12	-	-	-	6	-	0,11 - 0,50
29	23	4	2	-	24	-	0,51 - 1,00
37	28	9	-	-	44	-	1,01 - 2,00
24	15	6	3	-	31	-	2,01 - 3,00
31	23	3	5	-	37	-	3,01 - 4,00
31	18	7	6	-	26	-	4,01 - 5,00
25	22	2	1	-	32	-	5,01 - 6,00
29	13	12	4	-	38	-	6,01 - 8,00
29	19	9	1	-	40	-	8,01 - 10,00
11	3	6	2	-	13	-	10,01-15,00
6	1	2	3	-	9	-	15,01-20,00
							Преко 20,00 ха
2069	1246	527	283	13	1063	2	Расински округ
4	2	1	1	-	2	-	Укупно
1	1	-	-	-	2	-	Без земљишта
16	11	3	2	-	5	-	до 0,10 ха
76	46	21	9	-	27	-	0,11 - 0,50
301	187	61	53	-	130	-	0,51 - 1,00
429	274	90	63	2	180	-	1,01 - 2,00
377	236	94	44	3	199	1	2,01 - 3,00
275	160	71	42	2	170	1	3,01 - 4,00
204	113	71	19	1	114	-	4,01 - 5,00
222	116	74	29	3	129	-	5,01 - 6,00
101	66	21	12	2	53	-	6,01 - 8,00
45	23	15	7	-	39	-	8,01 - 10,00
13	8	3	2	-	9	-	10,01-15,00
5	3	2	-	-	4	-	15,01-20,00
							Преко 20,00 ха
390	217	100	71	2	191	1	Александровац
1	-	1	-	-	-	-	Укупно
-	-	-	-	-	2	-	Без земљишта
4	3	1	-	-	2	-	до 0,10 ха
18	13	-	5	-	6	-	0,11 - 0,50
77	40	19	18	-	32	-	0,51 - 1,00
84	50	19	15	-	39	-	1,01 - 2,00
69	38	20	10	1	36	-	2,01 - 3,00
39	20	11	8	-	30	1	3,01 - 4,00
35	23	9	2	1	16	-	4,01 - 5,00
38	15	16	7	-	12	-	5,01 - 6,00
14	9	1	4	-	7	-	6,01 - 8,00
8	5	2	1	-	8	-	8,01 - 10,00
2	-	1	1	-	1	-	10,01-15,00
1	1	-	-	-	-	-	15,01-20,00
							Преко 20,00 ха

2. ПОЉОПРИВРЕДНА ГАЗДИНСТВА ПРЕМА БРОЈУ ИНДИВИДУАЛНИХ

	Газдинства, укупно	Без инди- видуалних пољопривре- дника	1 индивидуални пољопривредник			2 индивидуална пољопривредника			
			свега	мање од 60 година	60 и више година	свега	оба мање од 60 година	један мање, један 60 и више година	оба 60 и више година
Брус									
Укупно	3950	2315	673	423	250	646	386	136	124
Без земљишта	26	22	3	3	-	1	-	1	-
до 0,10 ha	20	17	2	1	1	1	1	-	-
0,11 - 0,50	192	169	16	14	2	5	3	1	1
0,51 - 1,00	302	232	36	30	6	26	16	6	4
1,01 - 2,00	674	472	114	70	44	65	30	22	13
2,01 - 3,00	698	430	98	57	41	110	68	21	21
3,01 - 4,00	521	292	103	62	41	81	55	13	13
4,01 - 5,00	393	200	75	52	23	86	57	9	20
5,01 - 6,00	263	123	50	29	21	60	38	12	10
6,01 - 8,00	365	159	73	37	36	87	49	18	20
8,01 - 10,00	236	108	44	30	14	54	37	11	6
10,01-15,00	169	63	39	24	15	43	20	13	10
15,01-20,00	66	17	16	11	5	23	11	8	4
Преко 20,00 ha	25	11	4	3	1	4	1	1	2
Варварин									
Укупно	4466	2286	822	568	254	845	604	133	108
Без земљишта	6	6	-	-	-	-	-	-	-
до 0,10 ha	10	9	-	-	-	1	1	-	-
0,11 - 0,50	306	245	37	26	11	20	19	1	-
0,51 - 1,00	548	380	88	62	26	64	43	8	13
1,01 - 2,00	1072	632	218	157	61	155	119	19	17
2,01 - 3,00	830	437	151	108	43	163	117	21	25
3,01 - 4,00	658	258	123	80	43	174	120	32	22
4,01 - 5,00	441	160	88	56	32	104	68	18	18
5,01 - 6,00	251	75	57	43	14	53	43	9	1
6,01 - 8,00	222	56	38	25	13	67	42	16	9
8,01 - 10,00	83	21	15	6	9	25	14	9	2
10,01-15,00	37	6	7	5	2	18	17	-	1
15,01-20,00	2	1	-	-	-	1	1	-	-
Преко 20,00 ha	-	-	-	-	-	-	-	-	-
Крушевац									
Укупно	14794	10315	1794	1096	698	1632	1051	270	311
Без земљишта	39	34	3	3	-	1	1	-	-
до 0,10 ha	71	71	-	-	-	-	-	-	-
0,11 - 0,50	1453	1375	50	28	22	24	20	2	2
0,51 - 1,00	2053	1806	143	87	56	72	55	5	12
1,01 - 2,00	3310	2614	334	203	131	242	152	41	49
2,01 - 3,00	2696	1807	397	227	170	302	181	52	69
3,01 - 4,00	1881	1083	280	174	106	322	203	58	61
4,01 - 5,00	1341	687	233	150	83	249	158	40	51
5,01 - 6,00	748	337	140	85	55	163	103	31	29
6,01 - 8,00	755	334	126	79	47	157	110	20	27
8,01 - 10,00	286	113	55	41	14	59	40	15	4
10,01-15,00	144	50	28	16	12	38	26	5	7
15,01-20,00	13	3	5	3	2	1	-	1	-
Преко 20,00 ha	4	1	-	-	-	2	2	-	-

ПОЉОПРИВРЕДНИКА И УКУПНО КОРИШЋЕНОЈ ПОВРШИНИ ЗЕМЉИШТА

3 индивидуална пољопривредника					4 и више индивидуалних пољопривредника		
свега	сви мање од 60 година	један 60 и више, два мање од 60 година	два 60 и више, један мање од 60 година	сви 60 и више година	свега	од тога: сви 60 и више година	
217	126	58	29	4	99	1	Брус
-	-	-	-	-	-	-	Укупно
-	-	-	-	-	-	-	Без земљишта
2	1	-	1	-	-	-	до 0,10 ха
7	4	3	-	-	1	-	0,11 - 0,50
18	10	3	5	-	5	-	0,51 - 1,00
50	26	15	9	-	10	-	1,01 - 2,00
33	20	9	4	-	12	1	2,01 - 3,00
20	13	4	2	1	12	-	3,01 - 4,00
20	12	5	3	-	10	-	4,01 - 5,00
26	17	7	1	1	20	-	5,01 - 6,00
23	11	6	4	2	7	-	6,01 - 8,00
12	8	4	-	-	12	-	8,01 - 10,00
4	3	1	-	-	6	-	10,01-15,00
2	1	1	-	-	4	-	15,01-20,00
							Преко 20,00 ха
359	241	86	32	-	154	-	Варварин
-	-	-	-	-	-	-	Укупно
-	-	-	-	-	-	-	Без земљишта
3	2	-	1	-	1	-	до 0,10 ха
10	5	5	-	-	6	-	0,11 - 0,50
44	32	6	6	-	23	-	0,51 - 1,00
60	44	9	7	-	19	-	1,01 - 2,00
72	52	15	5	-	31	-	2,01 - 3,00
63	40	17	6	-	26	-	3,01 - 4,00
49	30	18	1	-	17	-	4,01 - 5,00
39	24	11	4	-	22	-	5,01 - 6,00
15	11	4	-	-	7	-	6,01 - 8,00
4	1	1	2	-	2	-	8,01 - 10,00
-	-	-	-	-	-	-	10,01-15,00
-	-	-	-	-	-	-	15,01-20,00
							Преко 20,00 ха
637	409	153	74	1	416	-	Крушевац
-	-	-	-	-	1	-	Укупно
-	-	-	-	-	-	-	Без земљишта
2	1	1	-	-	2	-	до 0,10 ха
22	15	4	3	-	10	-	0,11 - 0,50
78	56	14	8	-	42	-	0,51 - 1,00
119	81	24	14	-	71	-	1,01 - 2,00
117	76	29	12	-	79	-	2,01 - 3,00
96	60	24	12	-	76	-	3,01 - 4,00
62	35	21	6	-	46	-	4,01 - 5,00
81	46	21	13	1	57	-	5,01 - 6,00
37	27	8	2	-	22	-	6,01 - 8,00
19	8	7	4	-	9	-	8,01 - 10,00
3	3	-	-	-	1	-	10,01-15,00
1	1	-	-	-	-	-	15,01-20,00
							Преко 20,00 ха

2. ПОЉОПРИВРЕДНА ГАЗДИНСТВА ПРЕМА БРОЈУ ИНДИВИДУАЛНИХ

	Газдинства, укупно	Без инди- видуалних пољопривре- дника	1 индивидуални пољопривредник			2 индивидуална пољопривредника			
			свега	мање од 60 година	60 и више година	свега	оба мање од 60 година	један мање, један 60 и више година	оба 60 и више година
Трстеник									
Укупно	8213	4803	1333	737	596	1415	818	247	350
Без земљишта	35	25	4	3	1	2	2	-	-
до 0,10 ha	46	40	4	3	1	1	-	-	1
0,11 - 0,50	831	749	47	35	12	30	21	6	3
0,51 - 1,00	1158	896	149	83	66	90	54	14	22
1,01 - 2,00	2050	1341	333	199	134	264	149	55	60
2,01 - 3,00	1577	759	302	151	151	360	204	63	93
3,01 - 4,00	1006	442	201	105	96	239	127	40	72
4,01 - 5,00	643	239	128	69	59	193	122	29	42
5,01 - 6,00	336	119	65	33	32	89	50	14	25
6,01 - 8,00	314	111	56	29	27	92	54	15	23
8,01 - 10,00	127	45	29	20	9	32	18	8	6
10,01-15,00	67	30	13	6	7	15	11	3	1
15,01-20,00	14	5	2	1	1	2	2	-	-
Преко 20,00 ha	9	2	-	-	-	6	4	-	2
Тишевац									
Укупно	2121	1867	176	102	74	71	45	14	12
Без земљишта	8	7	1	1	-	-	-	-	-
до 0,10 ha	9	9	-	-	-	-	-	-	-
0,11 - 0,50	286	278	7	6	1	1	1	-	-
0,51 - 1,00	383	363	13	9	4	7	6	1	-
1,01 - 2,00	553	511	32	15	17	10	8	1	1
2,01 - 3,00	351	306	32	20	12	12	6	4	2
3,01 - 4,00	208	161	34	21	13	10	6	1	3
4,01 - 5,00	136	112	14	8	6	10	5	3	2
5,01 - 6,00	55	42	6	4	2	7	5	2	-
6,01 - 8,00	79	49	20	10	10	9	5	1	3
8,01 - 10,00	29	17	9	5	4	2	1	-	1
10,01-15,00	17	9	5	3	2	2	1	1	-
15,01-20,00	4	1	3	-	3	-	-	-	-
Преко 20,00 ha	3	2	-	-	-	1	1	-	-
Нишавски округ									
Укупно	39680	27780	5872	2958	2914	4557	2128	811	1618
Без земљишта	143	129	8	4	4	6	4	-	2
до 0,10 ha	292	284	3	2	1	5	3	2	-
0,11 - 0,50	5268	4937	218	133	85	98	58	17	23
0,51 - 1,00	6356	5465	558	321	237	274	156	47	71
1,01 - 2,00	9552	7201	1355	730	625	804	379	148	277
2,01 - 3,00	6947	4455	1301	609	692	938	400	166	372
3,01 - 4,00	4206	2316	890	447	443	734	323	130	281
4,01 - 5,00	2814	1350	609	295	314	627	281	122	224
5,01 - 6,00	1598	690	386	180	206	367	173	65	129
6,01 - 8,00	1503	581	344	149	195	393	199	61	133
8,01 - 10,00	616	223	137	57	80	190	94	34	62
10,01-15,00	311	112	51	28	23	110	53	18	39
15,01-20,00	62	32	9	2	7	10	5	-	5
Преко 20,00 ha	12	5	3	1	2	1	-	1	-

ПОЉОПРИВРЕДНИКА И УКУПНО КОРИШЋЕНОЈ ПОВРШИНИ ЗЕМЉИШТА

3 индивидуална пољопривредника					4 и више индивидуалних пољопривредника		
свега	сви мање од 60 година	један 60 и више, два мање од 60 година	два 60 и више, један мање од 60 година	сви 60 и више година	свега	од тога: сви 60 и више година	
461	250	129	76	6	201	-	Трстеник
							Укупно
3	2	-	1	-	1	-	Без земљишта
1	1	-	-	-	-	-	до 0,10 ха
5	4	1	-	-	-	-	0,11 - 0,50
19	9	9	1	-	4	-	0,51 - 1,00
84	49	19	16	-	28	-	1,01 - 2,00
115	73	22	18	2	41	-	2,01 - 3,00
83	48	21	12	2	41	-	3,01 - 4,00
57	27	15	14	1	26	-	4,01 - 5,00
38	13	18	7	-	25	-	5,01 - 6,00
38	14	19	4	1	17	-	6,01 - 8,00
11	7	2	2	-	10	-	8,01 - 10,00
2	1	1	-	-	7	-	10,01-15,00
4	2	1	1	-	1	-	15,01-20,00
1	-	1	-	-	-	-	Преко 20,00 ха
5	3	1	1	-	2	-	Тишевац
							Укупно
-	-	-	-	-	-	-	Без земљишта
-	-	-	-	-	-	-	до 0,10 ха
-	-	-	-	-	-	-	0,11 - 0,50
-	-	-	-	-	-	-	0,51 - 1,00
-	-	-	-	-	-	-	1,01 - 2,00
1	-	1	-	-	-	-	2,01 - 3,00
3	2	-	1	-	-	-	3,01 - 4,00
-	-	-	-	-	-	-	4,01 - 5,00
-	-	-	-	-	-	-	5,01 - 6,00
-	-	-	-	-	1	-	6,01 - 8,00
1	1	-	-	-	-	-	8,01 - 10,00
-	-	-	-	-	1	-	10,01-15,00
-	-	-	-	-	-	-	15,01-20,00
-	-	-	-	-	-	-	Преко 20,00 ха
1086	540	306	209	31	385	1	Нишавски округ
							Укупно
-	-	-	-	-	-	-	Без земљишта
-	-	-	-	-	-	-	до 0,10 ха
12	11	-	1	-	3	-	0,11 - 0,50
45	27	12	6	-	14	-	0,51 - 1,00
162	80	45	33	4	30	-	1,01 - 2,00
192	96	48	41	7	61	1	2,01 - 3,00
202	100	56	39	7	64	-	3,01 - 4,00
160	74	50	33	3	68	-	4,01 - 5,00
105	55	34	14	2	50	-	5,01 - 6,00
127	57	38	28	4	58	-	6,01 - 8,00
47	24	13	6	4	19	-	8,01 - 10,00
26	13	8	5	-	12	-	10,01-15,00
7	2	2	3	-	4	-	15,01-20,00
1	1	-	-	-	2	-	Преко 20,00 ха

2. ПОЉОПРИВРЕДНА ГАЗДИНСТВА ПРЕМА БРОЈУ ИНДИВИДУАЛНИХ

	Газдинства, укупно	Без инди- видуалних пољопривре- дника	1 индивидуални пољопривредник			2 индивидуална пољопривредника			
			свега	мање од 60 година	60 и више година	свега	оба мање од 60 година	један мање, један 60 и више година	оба 60 и више година
Град Ниш									
Укупно	12406	10375	1147	501	646	764	212	129	423
Без земљишта	52	50	-	-	-	2	1	-	1
до 0,10 ha	183	181	1	-	1	1	1	-	-
0,11 - 0,50	2877	2757	87	46	41	30	11	5	14
0,51 - 1,00	2984	2676	215	109	106	81	31	12	38
1,01 - 2,00	3233	2637	361	173	188	205	74	36	95
2,01 - 3,00	1603	1149	246	93	153	186	34	34	118
3,01 - 4,00	683	424	129	44	85	111	29	19	63
4,01 - 5,00	367	230	53	20	33	70	18	11	41
5,01 - 6,00	184	113	25	7	18	38	4	7	27
6,01 - 8,00	136	87	18	4	14	23	6	4	13
8,01 - 10,00	52	31	8	3	5	11	3	-	8
10,01-15,00	38	27	3	2	1	6	-	1	5
15,01-20,00	9	9	-	-	-	-	-	-	-
Преко 20,00 ha	5	4	1	-	1	-	-	-	-
Ниш									
Укупно	10825	8940	1063	465	598	709	203	122	384
Без земљишта	41	39	-	-	-	2	1	-	1
до 0,10 ha	155	153	1	-	1	1	1	-	-
0,11 - 0,50	2547	2437	78	41	37	29	10	5	14
0,51 - 1,00	2645	2350	207	105	102	77	30	12	35
1,01 - 2,00	2847	2278	336	160	176	203	74	36	93
2,01 - 3,00	1404	982	228	87	141	172	30	31	111
3,01 - 4,00	588	345	123	43	80	102	28	18	56
4,01 - 5,00	299	180	44	15	29	64	16	10	38
5,01 - 6,00	135	80	21	6	15	28	4	5	19
6,01 - 8,00	89	46	16	4	12	19	6	4	9
8,01 - 10,00	37	19	7	3	4	9	3	-	6
10,01-15,00	28	22	1	1	-	3	-	1	2
15,01-20,00	5	5	-	-	-	-	-	-	-
Преко 20,00 ha	5	4	1	-	1	-	-	-	-
Нишка Бања									
Укупно	1581	1435	84	36	48	55	9	7	39
Без земљишта	11	11	-	-	-	-	-	-	-
до 0,10 ha	28	28	-	-	-	-	-	-	-
0,11 - 0,50	330	320	9	5	4	1	1	-	-
0,51 - 1,00	339	326	8	4	4	4	1	-	3
1,01 - 2,00	386	359	25	13	12	2	-	-	2
2,01 - 3,00	199	167	18	6	12	14	4	3	7
3,01 - 4,00	95	79	6	1	5	9	1	1	7
4,01 - 5,00	68	50	9	5	4	6	2	1	3
5,01 - 6,00	49	33	4	1	3	10	-	2	8
6,01 - 8,00	47	41	2	-	2	4	-	-	4
8,01 - 10,00	15	12	1	-	1	2	-	-	2
10,01-15,00	10	5	2	1	1	3	-	-	3
15,01-20,00	4	4	-	-	-	-	-	-	-
Преко 20,00 ha	-	-	-	-	-	-	-	-	-

ПОЉОПРИВРЕДНИКА И УКУПНО КОРИШЋЕНОЈ ПОВРШИНИ ЗЕМЉИШТА

3 индивидуална пољопривредника					4 и више индивидуалних пољопривредника		
свега	сви мање од 60 година	један 60 и више, два мање од 60 година	два 60 и више, један мање од 60 година	сви 60 и више година	свега	од тога: сви 60 и више година	
90	18	25	40	7	30	1	Град Ниш
-	-	-	-	-	-	-	Укупно
-	-	-	-	-	-	-	Без земљишта
2	2	-	-	-	1	-	до 0,10 ха
9	1	4	4	-	3	-	0,11 - 0,50
27	6	7	13	1	3	-	0,51 - 1,00
14	3	4	5	2	8	1	1,01 - 2,00
17	1	4	10	2	2	-	2,01 - 3,00
8	2	2	3	1	6	-	3,01 - 4,00
4	1	2	1	-	4	-	4,01 - 5,00
6	1	2	2	1	2	-	5,01 - 6,00
2	1	-	1	-	-	-	6,01 - 8,00
1	-	-	1	-	1	-	8,01 - 10,00
-	-	-	-	-	-	-	10,01-15,00
-	-	-	-	-	-	-	15,01-20,00
-	-	-	-	-	-	-	Преко 20,00 ха
85	18	22	38	7	28	1	Ниш
-	-	-	-	-	-	-	Укупно
-	-	-	-	-	-	-	Без земљишта
2	2	-	-	-	1	-	до 0,10 ха
8	1	3	4	-	3	-	0,11 - 0,50
27	6	7	13	1	3	-	0,51 - 1,00
14	3	4	5	2	8	1	1,01 - 2,00
16	1	4	9	2	2	-	2,01 - 3,00
5	2	-	2	1	6	-	3,01 - 4,00
4	1	2	1	-	2	-	4,01 - 5,00
6	1	2	2	1	2	-	5,01 - 6,00
2	1	-	1	-	-	-	6,01 - 8,00
1	-	-	1	-	1	-	8,01 - 10,00
-	-	-	-	-	-	-	10,01-15,00
-	-	-	-	-	-	-	15,01-20,00
-	-	-	-	-	-	-	Преко 20,00 ха
5	-	3	2	-	2	-	Нишка Бања
-	-	-	-	-	-	-	Укупно
-	-	-	-	-	-	-	Без земљишта
-	-	-	-	-	-	-	до 0,10 ха
1	-	1	-	-	-	-	0,11 - 0,50
-	-	-	-	-	-	-	0,51 - 1,00
-	-	-	-	-	-	-	1,01 - 2,00
-	-	-	-	-	-	-	2,01 - 3,00
1	-	-	1	-	-	-	3,01 - 4,00
3	-	2	1	-	-	-	4,01 - 5,00
-	-	-	-	-	2	-	5,01 - 6,00
-	-	-	-	-	-	-	6,01 - 8,00
-	-	-	-	-	-	-	8,01 - 10,00
-	-	-	-	-	-	-	10,01-15,00
-	-	-	-	-	-	-	15,01-20,00
-	-	-	-	-	-	-	Преко 20,00 ха

2. ПОЉОПРИВРЕДНА ГАЗДИНСТВА ПРЕМА БРОЈУ ИНДИВИДУАЛНИХ

	Газдинства, укупно	Без инди- видуалних пољопривре- дника	1 индивидуални пољопривредник			2 индивидуална пољопривредника			
			свега	мање од 60 година	60 и више година	свега	оба мање од 60 година	један мање, један 60 и више година	оба 60 и више година
Алексинач									
Укупно	9410	5393	1734	1001	733	1595	931	282	382
Без земљишта	31	26	4	3	1	1	1	-	-
до 0,10 ha	50	46	1	1	-	3	2	1	-
0,11 - 0,50	1015	924	45	41	4	37	29	6	2
0,51 - 1,00	1176	914	149	94	55	85	65	12	8
1,01 - 2,00	1829	1256	311	201	110	191	111	43	37
2,01 - 3,00	1585	866	354	197	157	264	158	47	59
3,01 - 4,00	1226	562	274	162	112	265	148	46	71
4,01 - 5,00	927	339	221	111	110	251	127	47	77
5,01 - 6,00	577	184	155	79	76	164	93	30	41
6,01 - 8,00	587	162	135	69	66	186	110	26	50
8,01 - 10,00	252	72	60	27	33	90	55	16	19
10,01-15,00	132	31	22	15	7	52	29	8	15
15,01-20,00	22	11	2	1	1	6	3	-	3
Преко 20,00 ha	1	-	1	-	1	-	-	-	-
Гаџин Хан									
Укупно	3340	2584	452	172	280	264	111	58	95
Без земљишта	5	5	-	-	-	-	-	-	-
до 0,10 ha	15	15	-	-	-	-	-	-	-
0,11 - 0,50	211	190	14	7	7	7	4	2	1
0,51 - 1,00	368	305	35	20	15	23	14	4	5
1,01 - 2,00	1003	767	145	54	91	76	38	17	21
2,01 - 3,00	821	613	126	42	84	73	25	12	36
3,01 - 4,00	422	308	72	30	42	37	12	8	17
4,01 - 5,00	234	183	25	9	16	22	6	8	8
5,01 - 6,00	101	76	14	2	12	9	5	2	2
6,01 - 8,00	94	75	12	4	8	7	2	3	2
8,01 - 10,00	43	28	7	4	3	8	4	2	2
10,01-15,00	19	15	2	-	2	2	1	-	1
15,01-20,00	4	4	-	-	-	-	-	-	-
Преко 20,00 ha	-	-	-	-	-	-	-	-	-
Дољевац									
Укупно	3805	3264	296	197	99	184	114	31	39
Без земљишта	6	5	1	-	1	-	-	-	-
до 0,10 ha	25	24	1	1	-	-	-	-	-
0,11 - 0,50	696	670	17	15	2	7	6	1	-
0,51 - 1,00	964	886	46	41	5	27	23	3	1
1,01 - 2,00	1242	1048	119	83	36	58	39	9	10
2,01 - 3,00	541	412	58	32	26	53	32	6	15
3,01 - 4,00	210	146	31	15	16	19	9	6	4
4,01 - 5,00	71	44	13	7	6	10	2	4	4
5,01 - 6,00	24	13	4	2	2	6	1	1	4
6,01 - 8,00	16	8	5	-	5	3	2	1	-
8,01 - 10,00	6	5	-	-	-	1	-	-	1
10,01-15,00	3	2	1	1	-	-	-	-	-
15,01-20,00	1	1	-	-	-	-	-	-	-
Преко 20,00 ha	-	-	-	-	-	-	-	-	-

ПОЉОПРИВРЕДНИКА И УКУПНО КОРИШЋЕНОЈ ПОВРШИНИ ЗЕМЉИШТА

3 индивидуална пољопривредника					4 и више индивидуалних пољопривредника		
свега	сви мање од 60 година	један 60 и више, два мање од 60 година	два 60 и више, један мање од 60 година	сви 60 и више година	свега	од тога: сви 60 и више година	
501	300	144	52	5	187	-	Алексинац
-	-	-	-	-	-	-	Укупно
-	-	-	-	-	-	-	Без земљишта
7	7	-	-	-	2	-	до 0,10 ха
22	17	4	1	-	6	-	0,11 - 0,50
60	38	19	2	1	11	-	0,51 - 1,00
77	42	22	12	1	24	-	1,01 - 2,00
96	53	32	9	2	29	-	2,01 - 3,00
84	43	26	15	-	32	-	3,01 - 4,00
49	32	15	2	-	25	-	4,01 - 5,00
66	44	14	7	1	38	-	5,01 - 6,00
19	13	4	2	-	11	-	6,01 - 8,00
19	10	8	1	-	8	-	8,01 - 10,00
2	1	-	1	-	1	-	10,01-15,00
-	-	-	-	-	-	-	15,01-20,00
-	-	-	-	-	-	-	Преко 20,00 ха
29	15	8	5	1	11	-	Гаџин Хан
-	-	-	-	-	-	-	Укупно
-	-	-	-	-	-	-	Без земљишта
-	-	-	-	-	-	-	до 0,10 ха
4	3	1	-	-	1	-	0,11 - 0,50
12	7	2	2	1	3	-	0,51 - 1,00
6	4	1	1	-	3	-	1,01 - 2,00
3	1	1	1	-	2	-	2,01 - 3,00
3	-	2	1	-	1	-	3,01 - 4,00
1	-	1	-	-	1	-	4,01 - 5,00
-	-	-	-	-	-	-	5,01 - 6,00
-	-	-	-	-	-	-	6,01 - 8,00
-	-	-	-	-	-	-	8,01 - 10,00
-	-	-	-	-	-	-	10,01-15,00
-	-	-	-	-	-	-	15,01-20,00
-	-	-	-	-	-	-	Преко 20,00 ха
54	29	13	12	-	7	-	Дољевац
-	-	-	-	-	-	-	Укупно
-	-	-	-	-	-	-	Без земљишта
-	-	-	-	-	-	-	до 0,10 ха
2	1	-	1	-	-	-	0,11 - 0,50
3	3	-	-	-	2	-	0,51 - 1,00
16	6	8	2	-	1	-	1,01 - 2,00
16	8	3	5	-	2	-	2,01 - 3,00
13	7	2	4	-	1	-	3,01 - 4,00
3	3	-	-	-	1	-	4,01 - 5,00
1	1	-	-	-	-	-	5,01 - 6,00
-	-	-	-	-	-	-	6,01 - 8,00
-	-	-	-	-	-	-	8,01 - 10,00
-	-	-	-	-	-	-	10,01-15,00
-	-	-	-	-	-	-	15,01-20,00
-	-	-	-	-	-	-	Преко 20,00 ха

2. ПОЉОПРИВРЕДНА ГАЗДИНСТВА ПРЕМА БРОЈУ ИНДИВИДУАЛНИХ

	Газдинства, укупно	Без инди- видуалних пољопривре- дника	1 индивидуални пољопривредник			2 индивидуална пољопривредника			
			свега	мање од 60 година	60 и више година	свега	оба мање од 60 година	један мање, један 60 и више година	оба 60 и више година
Мерошина									
Укупно	3440	2241	589	376	213	473	273	87	113
Без земљишта	7	6	-	-	-	1	1	-	-
до 0,10 ha	6	6	-	-	-	-	-	-	-
0,11 - 0,50	174	149	16	10	6	8	5	1	2
0,51 - 1,00	353	275	47	30	17	28	12	11	5
1,01 - 2,00	888	611	136	95	41	117	65	20	32
2,01 - 3,00	886	568	156	95	61	123	79	19	25
3,01 - 4,00	542	332	101	69	32	76	45	16	15
4,01 - 5,00	306	161	71	43	28	53	31	10	12
5,01 - 6,00	135	65	35	18	17	29	12	7	10
6,01 - 8,00	118	58	22	15	7	31	20	2	9
8,01 - 10,00	19	9	4	1	3	5	2	1	2
10,01-15,00	5	1	1	-	1	2	1	-	1
15,01-20,00	1	-	-	-	-	-	-	-	-
Преко 20,00 ha	-	-	-	-	-	-	-	-	-
Ражањ									
Укупно	2956	1509	679	408	271	496	307	97	92
Без земљишта	9	7	1	1	-	1	1	-	-
до 0,10 ha	6	6	-	-	-	-	-	-	-
0,11 - 0,50	122	95	23	11	12	4	2	1	1
0,51 - 1,00	161	128	24	14	10	7	4	2	1
1,01 - 2,00	443	286	97	59	38	44	30	6	8
2,01 - 3,00	535	317	120	69	51	57	32	14	11
3,01 - 4,00	525	263	118	75	43	98	55	19	24
4,01 - 5,00	454	175	119	75	44	111	67	20	24
5,01 - 6,00	295	107	75	49	26	62	41	13	8
6,01 - 8,00	257	91	68	35	33	62	42	10	10
8,01 - 10,00	92	21	22	14	8	29	19	7	3
10,01-15,00	48	12	11	5	6	20	14	4	2
15,01-20,00	5	1	1	1	-	-	-	-	-
Преко 20,00 ha	4	-	-	-	-	1	-	1	-
Сврљиг									
Укупно	4323	2414	975	303	672	781	180	127	474
Без земљишта	33	30	2	-	2	1	-	-	1
до 0,10 ha	7	6	-	-	-	1	-	1	-
0,11 - 0,50	173	152	16	3	13	5	1	1	3
0,51 - 1,00	350	281	42	13	29	23	7	3	13
1,01 - 2,00	914	596	186	65	121	113	22	17	74
2,01 - 3,00	976	530	241	81	160	182	40	34	108
3,01 - 4,00	598	281	165	52	113	128	25	16	87
4,01 - 5,00	455	218	107	30	77	110	30	22	58
5,01 - 6,00	282	132	78	23	55	59	17	5	37
6,01 - 8,00	295	100	84	22	62	81	17	15	49
8,01 - 10,00	152	57	36	8	28	46	11	8	27
10,01-15,00	66	24	11	5	6	28	8	5	15
15,01-20,00	20	6	6	-	6	4	2	-	2
Преко 20,00 ha	2	1	1	1	-	-	-	-	-

ПОЉОПРИВРЕДНИКА И УКУПНО КОРИШЋЕНОЈ ПОВРШИНИ ЗЕМЉИШТА

3 индивидуална пољопривредника					4 и више индивидуалних пољопривредника		
свега	сви мање од 60 година	један 60 и више, два мање од 60 година	два 60 и више, један мање од 60 година	сви 60 и више година	свега	од тога: сви 60 и више година	
100	52	21	24	3	37	-	Мерошина
-	-	-	-	-	-	-	Укупно
-	-	-	-	-	-	-	Без земљишта
1	1	-	-	-	-	-	до 0,10 ха
2	1	-	1	-	1	-	0,11 - 0,50
17	8	2	7	-	7	-	0,51 - 1,00
28	15	6	6	1	11	-	1,01 - 2,00
26	16	3	6	1	7	-	2,01 - 3,00
15	6	7	2	-	6	-	3,01 - 4,00
4	2	-	1	1	2	-	4,01 - 5,00
5	1	3	1	-	2	-	5,01 - 6,00
-	-	-	-	-	1	-	6,01 - 8,00
1	1	-	-	-	-	-	8,01 - 10,00
1	1	-	-	-	-	-	10,01-15,00
-	-	-	-	-	-	-	15,01-20,00
-	-	-	-	-	-	-	Преко 20,00 ха
194	107	53	32	2	78	-	Ражањ
-	-	-	-	-	-	-	Укупно
-	-	-	-	-	-	-	Без земљишта
-	-	-	-	-	-	-	до 0,10 ха
1	-	1	-	-	1	-	0,11 - 0,50
13	10	3	-	-	3	-	0,51 - 1,00
32	20	7	5	-	9	-	1,01 - 2,00
30	19	8	3	-	16	-	2,01 - 3,00
34	18	11	5	-	15	-	3,01 - 4,00
39	19	12	8	-	12	-	4,01 - 5,00
25	9	7	9	-	11	-	5,01 - 6,00
15	9	3	1	2	5	-	6,01 - 8,00
2	2	-	-	-	3	-	8,01 - 10,00
2	-	1	1	-	1	-	10,01-15,00
1	1	-	-	-	2	-	15,01-20,00
-	-	-	-	-	-	-	Преко 20,00 ха
118	19	42	44	13	35	-	Сврљиг
-	-	-	-	-	-	-	Укупно
-	-	-	-	-	-	-	Без земљишта
-	-	-	-	-	-	-	до 0,10 ха
4	2	2	-	-	-	-	0,11 - 0,50
17	5	4	7	1	2	-	0,51 - 1,00
19	4	5	7	3	4	-	1,01 - 2,00
17	3	6	6	2	7	-	2,01 - 3,00
13	2	2	7	2	7	-	3,01 - 4,00
7	-	4	2	1	6	-	4,01 - 5,00
25	2	12	9	2	5	-	5,01 - 6,00
11	1	6	2	2	2	-	6,01 - 8,00
3	-	-	3	-	-	-	8,01 - 10,00
2	-	1	1	-	2	-	10,01-15,00
-	-	-	-	-	-	-	15,01-20,00
-	-	-	-	-	-	-	Преко 20,00 ха

2. ПОЉОПРИВРЕДНА ГАЗДИНСТВА ПРЕМА БРОЈУ ИНДИВИДУАЛНИХ

	Газдинства, укупно	Без инди- видуалних пољопривре- дника	1 индивидуални пољопривредник			2 индивидуална пољопривредника			
			свега	мање од 60 година	60 и више година	свега	оба мање од 60 година	један мање, један 60 и више година	оба 60 и више година
Топлички округ									
Укупно	16782	12557	2219	1132	1087	1577	735	306	536
Без земљишта	89	74	12	7	5	1	1	-	-
до 0,10 ha	68	62	3	2	1	3	3	-	-
0,11 - 0,50	1184	1087	64	37	27	28	20	6	2
0,51 - 1,00	2065	1752	188	122	66	96	55	13	28
1,01 - 2,00	4047	3254	442	260	182	274	150	49	75
2,01 - 3,00	3385	2479	469	236	233	350	160	76	114
3,01 - 4,00	2167	1487	354	159	195	255	115	42	98
4,01 - 5,00	1384	913	228	111	117	187	80	37	70
5,01 - 6,00	742	456	141	59	82	114	41	24	49
6,01 - 8,00	797	482	149	56	93	133	58	27	48
8,01 - 10,00	388	255	74	35	39	46	22	8	16
10,01-15,00	300	183	53	26	27	55	22	10	23
15,01-20,00	111	54	26	15	11	23	4	11	8
Преко 20,00 ha	55	19	16	7	9	12	4	3	5
Блаце									
Укупно	3266	2453	444	233	211	309	138	65	106
Без земљишта	17	16	-	-	-	-	-	-	-
до 0,10 ha	14	11	1	-	1	2	2	-	-
0,11 - 0,50	174	159	9	6	3	5	3	2	-
0,51 - 1,00	342	284	41	33	8	14	10	1	3
1,01 - 2,00	735	607	74	39	35	44	24	10	10
2,01 - 3,00	700	529	86	42	44	70	28	17	25
3,01 - 4,00	516	356	97	44	53	53	20	8	25
4,01 - 5,00	328	219	65	33	32	37	17	5	15
5,01 - 6,00	178	117	30	14	16	29	8	7	14
6,01 - 8,00	173	98	28	15	13	39	18	11	10
8,01 - 10,00	59	39	10	5	5	8	4	3	1
10,01-15,00	26	15	2	1	1	8	4	1	3
15,01-20,00	4	3	1	1	-	-	-	-	-
Преко 20,00 ha	-	-	-	-	-	-	-	-	-
Житорађа									
Укупно	3961	2869	466	261	205	473	253	79	141
Без земљишта	7	4	2	1	1	1	1	-	-
до 0,10 ha	13	11	1	1	-	1	1	-	-
0,11 - 0,50	260	230	15	9	6	14	11	1	2
0,51 - 1,00	584	483	46	29	17	46	27	6	13
1,01 - 2,00	1199	948	121	76	45	103	65	13	25
2,01 - 3,00	916	633	125	70	55	121	61	25	35
3,01 - 4,00	478	303	70	35	35	76	41	8	27
4,01 - 5,00	270	150	44	21	23	51	23	13	15
5,01 - 6,00	115	53	21	9	12	28	10	5	13
6,01 - 8,00	82	33	15	6	9	26	9	7	10
8,01 - 10,00	26	15	2	1	1	5	3	1	1
10,01-15,00	9	4	4	3	1	1	1	-	-
15,01-20,00	-	-	-	-	-	-	-	-	-
Преко 20,00 ha	2	2	-	-	-	-	-	-	-

ПОЉОПРИВРЕДНИКА И УКУПНО КОРИШЋЕНОЈ ПОВРШИНИ ЗЕМЉИШТА

3 индивидуална пољопривредника					4 и више индивидуалних пољопривредника		
свега	сви мање од 60 година	један 60 и више, два мање од 60 година	два 60 и више, један мање од 60 година	сви 60 и више година	свега	од тога: сви 60 и више година	
338	164	91	80	3	91	-	Топлички округ
2	2	-	-	-	-	-	Укупно
-	-	-	-	-	-	-	Без земљишта
3	1	-	2	-	2	-	до 0,10 ха
24	14	5	5	-	5	-	0,11 - 0,50
63	39	15	9	-	14	-	0,51 - 1,00
70	35	19	16	-	17	-	1,01 - 2,00
56	29	12	15	-	15	-	2,01 - 3,00
39	16	11	12	-	17	-	3,01 - 4,00
20	7	4	9	-	11	-	4,01 - 5,00
29	9	13	5	2	4	-	5,01 - 6,00
12	4	5	3	-	1	-	6,01 - 8,00
8	2	2	3	1	1	-	8,01 - 10,00
6	1	4	1	-	2	-	10,01-15,00
6	5	1	-	-	2	-	15,01-20,00
							Преко 20,00 ха
55	25	16	14	-	5	-	Блаце
1	1	-	-	-	-	-	Укупно
-	-	-	-	-	-	-	Без земљишта
1	-	-	1	-	-	-	до 0,10 ха
3	1	2	-	-	-	-	0,11 - 0,50
10	7	1	2	-	-	-	0,51 - 1,00
14	6	5	3	-	1	-	1,01 - 2,00
9	3	4	2	-	1	-	2,01 - 3,00
5	3	-	2	-	2	-	3,01 - 4,00
2	-	1	1	-	-	-	4,01 - 5,00
7	4	3	-	-	1	-	5,01 - 6,00
2	-	-	2	-	-	-	6,01 - 8,00
1	-	-	1	-	-	-	8,01 - 10,00
-	-	-	-	-	-	-	10,01-15,00
-	-	-	-	-	-	-	15,01-20,00
-	-	-	-	-	-	-	Преко 20,00 ха
115	53	29	32	1	38	-	Житорађа
-	-	-	-	-	-	-	Укупно
-	-	-	-	-	-	-	Без земљишта
1	-	-	1	-	-	-	до 0,10 ха
7	4	-	3	-	2	-	0,11 - 0,50
23	15	6	2	-	4	-	0,51 - 1,00
29	11	8	10	-	8	-	1,01 - 2,00
22	14	1	7	-	7	-	2,01 - 3,00
16	5	6	5	-	9	-	3,01 - 4,00
7	2	2	3	-	6	-	4,01 - 5,00
7	1	5	-	1	1	-	5,01 - 6,00
3	1	1	1	-	1	-	6,01 - 8,00
-	-	-	-	-	-	-	8,01 - 10,00
-	-	-	-	-	-	-	10,01-15,00
-	-	-	-	-	-	-	15,01-20,00
-	-	-	-	-	-	-	Преко 20,00 ха

2. ПОЉОПРИВРЕДНА ГАЗДИНСТВА ПРЕМА БРОЈУ ИНДИВИДУАЛНИХ

	Газдинства, укупно	Без инди- видуалних пољопривре- дника	1 индивидуални пољопривредник			2 индивидуална пољопривредника			
			свега	мање од 60 година	60 и више година	свега	оба мање од 60 година	један мање, један 60 и више година	оба 60 и више година
Куршумлија									
Укупно	2978	2231	461	222	239	234	75	58	101
Без земљишта	37	29	7	4	3	-	-	-	-
до 0,10 ha	14	13	1	1	-	-	-	-	-
0,11 - 0,50	178	162	12	7	5	2	-	2	-
0,51 - 1,00	266	233	24	18	6	6	3	-	3
1,01 - 2,00	463	380	56	39	17	23	8	3	12
2,01 - 3,00	418	328	62	24	38	23	9	6	8
3,01 - 4,00	340	258	51	23	28	28	8	8	12
4,01 - 5,00	283	214	45	23	22	22	4	6	12
5,01 - 6,00	204	138	42	17	25	22	6	6	10
6,01 - 8,00	282	186	56	17	39	30	8	6	16
8,01 - 10,00	189	121	42	19	23	24	12	3	9
10,01-15,00	181	115	31	14	17	29	11	6	12
15,01-20,00	78	39	20	11	9	14	2	9	3
Преко 20,00 ha	45	15	12	5	7	11	4	3	4
Прокупље									
Укупно	6577	5004	848	416	432	561	269	104	188
Без земљишта	28	25	3	2	1	-	-	-	-
до 0,10 ha	27	27	-	-	-	-	-	-	-
0,11 - 0,50	572	536	28	15	13	7	6	1	-
0,51 - 1,00	873	752	77	42	35	30	15	6	9
1,01 - 2,00	1650	1319	191	106	85	104	53	23	28
2,01 - 3,00	1351	989	196	100	96	136	62	28	46
3,01 - 4,00	833	570	136	57	79	98	46	18	34
4,01 - 5,00	503	330	74	34	40	77	36	13	28
5,01 - 6,00	245	148	48	19	29	35	17	6	12
6,01 - 8,00	260	165	50	18	32	38	23	3	12
8,01 - 10,00	114	80	20	10	10	9	3	1	5
10,01-15,00	84	49	16	8	8	17	6	3	8
15,01-20,00	29	12	5	3	2	9	2	2	5
Преко 20,00 ha	8	2	4	2	2	1	-	-	1
Пиротски округ									
Укупно	17872	15318	1538	615	923	840	333	158	349
Без земљишта	119	108	8	5	3	3	2	-	1
до 0,10 ha	249	242	4	3	1	3	2	1	-
0,11 - 0,50	3068	2960	75	39	36	24	16	4	4
0,51 - 1,00	2600	2409	128	61	67	49	23	13	13
1,01 - 2,00	3819	3320	321	141	180	155	70	29	56
2,01 - 3,00	2667	2197	294	116	178	147	58	23	66
3,01 - 4,00	1654	1344	177	57	120	114	45	21	48
4,01 - 5,00	1128	871	157	61	96	91	35	14	42
5,01 - 6,00	804	604	113	39	74	73	19	17	37
6,01 - 8,00	830	628	119	46	73	70	19	12	39
8,01 - 10,00	458	332	62	20	42	51	26	11	14
10,01-15,00	334	213	60	18	42	41	10	10	21
15,01-20,00	107	68	15	8	7	15	8	2	5
Преко 20,00 ha	35	22	5	1	4	4	-	1	3

ПОЉОПРИВРЕДНИКА И УКУПНО КОРИШЋЕНОЈ ПОВРШИНИ ЗЕМЉИШТА

3 индивидуална пољопривредника					4 и више индивидуалних пољопривредника		
свега	сви мање од 60 година	један 60 и више, два мање од 60 година	два 60 и више, један мање од 60 година	сви 60 и више година	свега	од тога: сви 60 и више година	
41	17	14	8	2	11	-	Куршумлија
							Укупно
1	1	-	-	-	-	-	Без земљишта
-	-	-	-	-	-	-	до 0,10 ha
1	1	-	-	-	1	-	0,11 - 0,50
1	-	1	-	-	2	-	0,51 - 1,00
4	2	1	1	-	-	-	1,01 - 2,00
3	2	1	-	-	2	-	2,01 - 3,00
3	1	1	1	-	-	-	3,01 - 4,00
1	-	-	1	-	1	-	4,01 - 5,00
2	1	1	-	-	-	-	5,01 - 6,00
9	2	3	3	1	1	-	6,01 - 8,00
2	-	2	-	-	-	-	8,01 - 10,00
5	1	1	2	1	1	-	10,01-15,00
4	1	3	-	-	1	-	15,01-20,00
5	5	-	-	-	2	-	Преко 20,00 ha
127	69	32	26	-	37	-	Прокупље
							Укупно
-	-	-	-	-	-	-	Без земљишта
-	-	-	-	-	-	-	до 0,10 ha
-	-	-	-	-	1	-	0,11 - 0,50
13	9	2	2	-	1	-	0,51 - 1,00
26	15	7	4	-	10	-	1,01 - 2,00
24	16	5	3	-	6	-	2,01 - 3,00
22	11	6	5	-	7	-	3,01 - 4,00
17	8	5	4	-	5	-	4,01 - 5,00
9	4	-	5	-	5	-	5,01 - 6,00
6	2	2	2	-	1	-	6,01 - 8,00
5	3	2	-	-	-	-	8,01 - 10,00
2	1	1	-	-	-	-	10,01-15,00
2	-	1	1	-	1	-	15,01-20,00
1	-	1	-	-	-	-	Преко 20,00 ha
134	65	39	24	6	42	-	Пиротски округ
							Укупно
-	-	-	-	-	-	-	Без земљишта
-	-	-	-	-	-	-	до 0,10 ha
6	6	-	-	-	3	-	0,11 - 0,50
12	7	4	1	-	2	-	0,51 - 1,00
17	10	3	3	1	6	-	1,01 - 2,00
21	8	8	4	1	8	-	2,01 - 3,00
15	8	3	3	1	4	-	3,01 - 4,00
7	2	3	2	-	2	-	4,01 - 5,00
13	5	5	2	1	1	-	5,01 - 6,00
9	6	2	1	-	4	-	6,01 - 8,00
9	4	2	3	-	4	-	8,01 - 10,00
14	4	5	3	2	6	-	10,01-15,00
7	3	3	1	-	2	-	15,01-20,00
4	2	1	1	-	-	-	Преко 20,00 ha

2. ПОЉОПРИВРЕДНА ГАЗДИНСТВА ПРЕМА БРОЈУ ИНДИВИДУАЛНИХ

	Газдинства, укупно	Без инди- видуалних пољопривре- дника	1 индивидуални пољопривредник			2 индивидуална пољопривредника			
			свега	мање од 60 година	60 и више година	свега	оба мање од 60 година	један мање, један 60 и више година	оба 60 и више година
Бабушница									
Укупно	4225	3390	488	222	266	293	166	69	58
Без земљишта	29	24	3	3	-	2	2	-	-
до 0,10 ha	20	16	1	1	-	3	2	1	-
0,11 - 0,50	318	280	17	10	7	14	11	2	1
0,51 - 1,00	415	358	30	12	18	21	12	6	3
1,01 - 2,00	838	687	92	46	46	48	30	10	8
2,01 - 3,00	826	659	101	37	64	58	31	14	13
3,01 - 4,00	579	459	67	26	41	45	29	6	10
4,01 - 5,00	391	297	57	30	27	34	17	10	7
5,01 - 6,00	286	214	41	16	25	27	10	8	9
6,01 - 8,00	280	210	46	25	21	19	7	7	5
8,01 - 10,00	135	107	14	6	8	14	9	4	1
10,01-15,00	84	61	16	8	8	5	3	1	1
15,01-20,00	20	15	2	2	-	3	3	-	-
Преко 20,00 ha	4	3	1	-	1	-	-	-	-
Бела Паланка									
Укупно	2987	2683	199	66	133	86	28	15	43
Без земљишта	23	22	1	1	-	-	-	-	-
до 0,10 ha	44	44	-	-	-	-	-	-	-
0,11 - 0,50	494	484	9	5	4	1	1	-	-
0,51 - 1,00	476	451	19	8	11	5	1	1	3
1,01 - 2,00	653	602	36	13	23	11	4	3	4
2,01 - 3,00	388	347	28	10	18	13	6	-	7
3,01 - 4,00	269	235	17	3	14	14	2	5	7
4,01 - 5,00	169	139	18	5	13	12	2	-	10
5,01 - 6,00	127	111	11	2	9	5	3	1	1
6,01 - 8,00	137	109	21	5	16	6	2	-	4
8,01 - 10,00	78	59	12	3	9	6	3	2	1
10,01-15,00	85	52	19	7	12	7	3	1	3
15,01-20,00	31	21	6	3	3	3	1	1	1
Преко 20,00 ha	13	7	2	1	1	3	-	1	2
Димитровград									
Укупно	2071	1652	235	57	178	157	25	19	113
Без земљишта	16	16	-	-	-	-	-	-	-
до 0,10 ha	35	34	1	-	1	-	-	-	-
0,11 - 0,50	397	377	19	3	16	1	-	-	1
0,51 - 1,00	330	305	19	5	14	5	2	1	2
1,01 - 2,00	458	391	39	12	27	26	1	5	20
2,01 - 3,00	270	201	41	11	30	23	5	-	18
3,01 - 4,00	152	96	38	6	32	15	3	6	6
4,01 - 5,00	116	71	25	7	18	18	3	2	13
5,01 - 6,00	93	56	20	3	17	14	-	-	14
6,01 - 8,00	92	52	16	3	13	22	4	-	18
8,01 - 10,00	54	28	9	4	5	14	4	3	7
10,01-15,00	38	18	4	1	3	13	-	2	11
15,01-20,00	14	3	4	2	2	5	3	-	2
Преко 20,00 ha	6	4	-	-	-	1	-	-	1

ПОЉОПРИВРЕДНИКА И УКУПНО КОРИШЋЕНОЈ ПОВРШИНИ ЗЕМЉИШТА

3 индивидуална пољопривредника					4 и више индивидуалних пољопривредника		
свега	сви мање од 60 година	један 60 и више, два мање од 60 година	два 60 и више, један мање од 60 година	сви 60 и више година	свега	од тога: сви 60 и више година	
39	27	7	2	3	15	-	Бабушница
-	-	-	-	-	-	-	Укупно
-	-	-	-	-	-	-	Без земљишта
4	4	-	-	-	3	-	до 0,10 ha
5	4	1	-	-	1	-	0,11 - 0,50
8	6	-	1	1	3	-	0,51 - 1,00
5	3	1	-	1	3	-	1,01 - 2,00
6	5	-	-	1	2	-	2,01 - 3,00
2	1	1	-	-	1	-	3,01 - 4,00
4	-	3	1	-	-	-	4,01 - 5,00
4	3	1	-	-	1	-	5,01 - 6,00
-	-	-	-	-	-	-	6,01 - 8,00
1	1	-	-	-	1	-	8,01 - 10,00
-	-	-	-	-	-	-	10,01-15,00
-	-	-	-	-	-	-	15,01-20,00
-	-	-	-	-	-	-	Преко 20,00 ha
14	5	6	3	-	5	-	Бела Паланка
-	-	-	-	-	-	-	Укупно
-	-	-	-	-	-	-	Без земљишта
-	-	-	-	-	-	-	до 0,10 ha
1	-	-	1	-	-	-	0,11 - 0,50
3	1	1	1	-	1	-	0,51 - 1,00
-	-	-	-	-	-	-	1,01 - 2,00
2	-	1	1	-	1	-	2,01 - 3,00
-	-	-	-	-	-	-	3,01 - 4,00
-	-	-	-	-	-	-	4,01 - 5,00
1	1	-	-	-	-	-	5,01 - 6,00
1	-	1	-	-	-	-	6,01 - 8,00
4	2	2	-	-	3	-	8,01 - 10,00
1	1	-	-	-	-	-	10,01-15,00
1	-	1	-	-	-	-	15,01-20,00
-	-	-	-	-	-	-	Преко 20,00 ha
23	7	9	6	1	4	-	Димитровград
-	-	-	-	-	-	-	Укупно
-	-	-	-	-	-	-	Без земљишта
-	-	-	-	-	-	-	до 0,10 ha
1	1	-	-	-	-	-	0,11 - 0,50
2	-	1	1	-	-	-	0,51 - 1,00
4	1	3	-	-	1	-	1,01 - 2,00
2	1	1	-	-	1	-	2,01 - 3,00
2	-	2	-	-	-	-	3,01 - 4,00
3	1	1	1	-	-	-	4,01 - 5,00
2	1	-	1	-	-	-	5,01 - 6,00
3	2	-	1	-	-	-	6,01 - 8,00
2	-	-	1	1	1	-	8,01 - 10,00
1	-	1	-	-	1	-	10,01-15,00
1	-	-	1	-	-	-	15,01-20,00
-	-	-	-	-	-	-	Преко 20,00 ha

2. ПОЉОПРИВРЕДНА ГАЗДИНСТВА ПРЕМА БРОЈУ ИНДИВИДУАЛНИХ

	Газдинства, укупно	Без инди- видуалних пољопривре- дника	1 индивидуални пољопривредник			2 индивидуална пољопривредника			
			свега	мање од 60 година	60 и више година	свега	оба мање од 60 година	један мање, један 60 и више година	оба 60 и више година
Пирот									
Укупно	8589	7593	616	270	346	304	114	55	135
Без земљишта	51	46	4	1	3	1	-	-	1
до 0,10 ha	150	148	2	2	-	-	-	-	-
0,11 - 0,50	1859	1819	30	21	9	8	4	2	2
0,51 - 1,00	1379	1295	60	36	24	18	8	5	5
1,01 - 2,00	1870	1640	154	70	84	70	35	11	24
2,01 - 3,00	1183	990	124	58	66	53	16	9	28
3,01 - 4,00	654	554	55	22	33	40	11	4	25
4,01 - 5,00	452	364	57	19	38	27	13	2	12
5,01 - 6,00	298	223	41	18	23	27	6	8	13
6,01 - 8,00	321	257	36	13	23	23	6	5	12
8,01 - 10,00	191	138	27	7	20	17	10	2	5
10,01-15,00	127	82	21	2	19	16	4	6	6
15,01-20,00	42	29	3	1	2	4	1	1	2
Преко 20,00 ha	12	8	2	-	2	-	-	-	-
Јабланички округ									
Укупно	33325	20255	5783	3478	2305	4897	2660	893	1344
Без земљишта	97	78	11	9	2	5	2	1	2
до 0,10 ha	208	190	12	8	4	4	3	-	1
0,11 - 0,50	4313	3593	406	294	112	229	151	33	45
0,51 - 1,00	6264	4378	986	679	307	629	412	104	113
1,01 - 2,00	9319	5541	1688	1085	603	1394	796	265	333
2,01 - 3,00	5471	2818	1123	644	479	1046	532	204	310
3,01 - 4,00	2818	1328	625	323	302	554	292	90	172
4,01 - 5,00	1724	832	356	170	186	360	178	68	114
5,01 - 6,00	953	467	169	79	90	203	87	36	80
6,01 - 8,00	955	440	184	77	107	216	101	45	70
8,01 - 10,00	477	239	86	39	47	109	43	19	47
10,01-15,00	447	224	83	37	46	86	31	17	38
15,01-20,00	178	85	36	25	11	40	20	7	13
Преко 20,00 ha	101	42	18	9	9	22	12	4	6
Бојник									
Укупно	3197	1730	935	508	427	419	246	85	88
Без земљишта	11	7	3	3	-	-	-	-	-
до 0,10 ha	13	11	1	1	-	1	1	-	-
0,11 - 0,50	197	159	28	26	2	7	5	1	1
0,51 - 1,00	351	243	75	45	30	25	16	6	3
1,01 - 2,00	788	440	229	146	83	94	64	14	16
2,01 - 3,00	721	367	217	108	109	114	59	26	29
3,01 - 4,00	454	191	170	83	87	72	47	13	12
4,01 - 5,00	315	151	106	51	55	48	23	11	14
5,01 - 6,00	138	69	41	20	21	22	11	2	9
6,01 - 8,00	133	52	44	16	28	25	15	9	1
8,01 - 10,00	46	23	11	4	7	8	4	2	2
10,01-15,00	24	15	7	3	4	2	1	-	1
15,01-20,00	6	2	3	2	1	1	-	1	-
Преко 20,00 ha	-	-	-	-	-	-	-	-	-

ПОЉОПРИВРЕДНИКА И УКУПНО КОРИШЋЕНОЈ ПОВРШИНИ ЗЕМЉИШТА

3 индивидуална пољопривредника					4 и више индивидуалних пољопривредника		
свега	сви мање од 60 година	један 60 и више, два мање од 60 година	два 60 и више, један мање од 60 година	сви 60 и више година	свега	од тога: сви 60 и више година	
58	26	17	13	2	18	-	Пирот
-	-	-	-	-	-	-	Укупно
-	-	-	-	-	-	-	Без земљишта
2	2	-	-	-	-	-	до 0,10 ha
5	2	3	-	-	1	-	0,11 - 0,50
4	3	1	-	-	2	-	0,51 - 1,00
12	4	4	4	-	4	-	1,01 - 2,00
5	2	1	2	-	-	-	2,01 - 3,00
3	1	-	2	-	1	-	3,01 - 4,00
6	4	1	-	1	1	-	4,01 - 5,00
2	1	1	-	-	3	-	5,01 - 6,00
5	2	1	2	-	4	-	6,01 - 8,00
7	1	3	2	1	1	-	8,01 - 10,00
5	2	2	1	-	1	-	10,01-15,00
2	2	-	-	-	-	-	15,01-20,00
							Преко 20,00 ha
1526	850	398	262	16	864	1	Јабланички округ
1	1	-	-	-	2	-	Укупно
1	1	-	-	-	1	-	Без земљишта
65	47	11	6	1	20	-	до 0,10 ha
184	117	42	25	-	87	-	0,11 - 0,50
466	258	122	83	3	230	-	0,51 - 1,00
303	161	85	55	2	181	-	1,01 - 2,00
194	104	56	31	3	117	-	2,01 - 3,00
107	52	29	25	1	69	1	3,01 - 4,00
70	39	17	12	2	44	-	4,01 - 5,00
68	30	25	11	2	47	-	5,01 - 6,00
24	14	4	6	-	19	-	6,01 - 8,00
28	19	3	4	2	26	-	8,01 - 10,00
8	4	3	1	-	9	-	10,01-15,00
7	3	1	3	-	12	-	15,01-20,00
							Преко 20,00 ha
84	53	22	9	-	29	-	Бојник
-	-	-	-	-	1	-	Укупно
-	-	-	-	-	-	-	Без земљишта
2	-	2	-	-	1	-	до 0,10 ha
7	4	2	1	-	1	-	0,11 - 0,50
19	12	6	1	-	6	-	0,51 - 1,00
15	9	2	4	-	8	-	1,01 - 2,00
17	11	5	1	-	4	-	2,01 - 3,00
6	4	2	-	-	4	-	3,01 - 4,00
6	4	1	1	-	-	-	4,01 - 5,00
9	6	2	1	-	3	-	5,01 - 6,00
3	3	-	-	-	1	-	6,01 - 8,00
-	-	-	-	-	-	-	8,01 - 10,00
-	-	-	-	-	-	-	10,01-15,00
-	-	-	-	-	-	-	15,01-20,00
-	-	-	-	-	-	-	Преко 20,00 ha

2. ПОЉОПРИВРЕДНА ГАЗДИНСТВА ПРЕМА БРОЈУ ИНДИВИДУАЛНИХ

	Газдинства, укупно	Без инди- видуалних пољопривре- дника	1 индивидуални пољопривредник			2 индивидуална пољопривредника			
			свега	мање од 60 година	60 и више година	свега	оба мање од 60 година	један мање, један 60 и више година	оба 60 и више година
Власотинце									
Укупно	5256	3606	645	431	214	703	417	102	184
Без земљишта	13	9	3	2	1	1	1	-	-
до 0,10 ha	70	65	1	-	1	3	2	-	1
0,11 - 0,50	990	824	73	48	25	68	42	8	18
0,51 - 1,00	1137	805	130	100	30	143	93	22	28
1,01 - 2,00	1467	954	197	133	64	198	114	33	51
2,01 - 3,00	761	459	109	69	40	145	88	14	43
3,01 - 4,00	349	195	71	43	28	62	32	13	17
4,01 - 5,00	198	126	22	13	9	33	18	5	10
5,01 - 6,00	108	70	15	12	3	17	7	2	8
6,01 - 8,00	92	52	17	6	11	19	11	3	5
8,01 - 10,00	48	29	5	4	1	13	9	2	2
10,01-15,00	15	12	1	1	-	-	-	-	-
15,01-20,00	7	6	1	-	1	-	-	-	-
Преко 20,00 ha	1	-	-	-	-	1	-	-	1
Лебане									
Укупно	3988	1866	831	406	425	893	405	177	311
Без земљишта	26	20	4	3	1	-	-	-	-
до 0,10 ha	7	6	1	1	-	-	-	-	-
0,11 - 0,50	239	202	21	18	3	13	9	4	-
0,51 - 1,00	417	297	65	44	21	45	27	9	9
1,01 - 2,00	962	518	208	114	94	165	88	37	40
2,01 - 3,00	852	348	192	102	90	222	100	51	71
3,01 - 4,00	543	192	128	53	75	156	78	24	54
4,01 - 5,00	371	126	84	29	55	102	42	21	39
5,01 - 6,00	198	61	43	13	30	66	28	9	29
6,01 - 8,00	206	60	43	13	30	65	22	12	31
8,01 - 10,00	79	18	21	8	13	30	3	7	20
10,01-15,00	68	14	15	5	10	23	6	3	14
15,01-20,00	19	4	6	3	3	6	2	-	4
Преко 20,00 ha	1	-	-	-	-	-	-	-	-
Лесковац									
Укупно	18366	11190	3109	1967	1142	2628	1451	477	700
Без земљишта	23	20	1	1	-	2	1	-	1
до 0,10 ha	100	90	9	6	3	-	-	-	-
0,11 - 0,50	2785	2320	280	199	81	137	92	19	26
0,51 - 1,00	4193	2901	699	475	224	402	267	64	71
1,01 - 2,00	5702	3299	1020	667	353	909	509	178	222
2,01 - 3,00	2788	1347	589	355	234	543	273	108	162
3,01 - 4,00	1241	564	236	131	105	249	123	40	86
4,01 - 5,00	624	274	119	62	57	156	82	26	48
5,01 - 6,00	341	151	50	21	29	80	34	19	27
6,01 - 8,00	289	119	49	23	26	75	38	9	28
8,01 - 10,00	121	53	21	11	10	31	17	3	11
10,01-15,00	114	37	26	11	15	34	8	9	17
15,01-20,00	32	12	7	4	3	9	7	1	1
Преко 20,00 ha	13	3	3	1	2	1	-	1	-

ПОЉОПРИВРЕДНИКА И УКУПНО КОРИШЋЕНОЈ ПОВРШИНИ ЗЕМЉИШТА

3 индивидуална пољопривредника					4 и више индивидуалних пољопривредника		
свега	сви мање од 60 година	један 60 и више, два мање од 60 година	два 60 и више, један мање од 60 година	сви 60 и више година	свега	од тога: сви 60 и више година	
188	125	45	18	-	114	-	Власотинце
-	-	-	-	-	-	-	Укупно
-	-	-	-	-	1	-	Без земљишта
21	14	3	4	-	4	-	до 0,10 ha
39	26	10	3	-	20	-	0,11 - 0,50
71	53	12	6	-	47	-	0,51 - 1,00
25	15	7	3	-	23	-	1,01 - 2,00
10	6	4	-	-	11	-	2,01 - 3,00
13	7	4	2	-	4	-	3,01 - 4,00
4	2	2	-	-	2	-	4,01 - 5,00
3	1	2	-	-	1	-	5,01 - 6,00
-	-	-	-	-	1	-	6,01 - 8,00
2	1	1	-	-	-	-	8,01 - 10,00
-	-	-	-	-	-	-	10,01-15,00
-	-	-	-	-	-	-	15,01-20,00
-	-	-	-	-	-	-	Преко 20,00 ha
252	114	75	62	1	146	1	Лебане
1	1	-	-	-	1	-	Укупно
-	-	-	-	-	-	-	Без земљишта
3	2	1	-	-	-	-	до 0,10 ha
9	7	2	-	-	1	-	0,11 - 0,50
53	26	16	11	-	18	-	0,51 - 1,00
62	30	17	14	1	28	-	1,01 - 2,00
40	16	14	10	-	27	-	2,01 - 3,00
37	12	12	13	-	22	1	3,01 - 4,00
16	8	4	4	-	12	-	4,01 - 5,00
21	10	7	4	-	17	-	5,01 - 6,00
5	-	1	4	-	5	-	6,01 - 8,00
5	2	1	2	-	11	-	8,01 - 10,00
-	-	-	-	-	3	-	10,01-15,00
-	-	-	-	-	1	-	15,01-20,00
-	-	-	-	-	1	-	Преко 20,00 ha
924	510	244	155	15	515	-	Лесковац
-	-	-	-	-	-	-	Укупно
1	1	-	-	-	-	-	Без земљишта
37	29	5	2	1	11	-	до 0,10 ha
127	78	28	21	-	64	-	0,11 - 0,50
318	165	86	64	3	156	-	0,51 - 1,00
192	102	57	32	1	117	-	1,01 - 2,00
121	69	33	16	3	71	-	2,01 - 3,00
45	26	10	8	1	30	-	3,01 - 4,00
35	18	10	5	2	25	-	4,01 - 5,00
29	11	12	4	2	17	-	5,01 - 6,00
8	4	2	2	-	8	-	6,01 - 8,00
8	5	1	-	2	9	-	8,01 - 10,00
2	1	-	1	-	2	-	10,01-15,00
1	1	-	-	-	5	-	15,01-20,00
-	-	-	-	-	-	-	Преко 20,00 ha

2. ПОЉОПРИВРЕДНА ГАЗДИНСТВА ПРЕМА БРОЈУ ИНДИВИДУАЛНИХ

	Газдинства, укупно	Без инди- видуалних пољопривре- дника	1 индивидуални пољопривредник			2 индивидуална пољопривредника			
			свега	мање од 60 година	60 и више година	свега	оба мање од 60 година	један мање, један 60 и више година	оба 60 и више година
Медвеђа									
Укупно	1803	1197	234	143	91	238	128	49	61
Без земљишта	20	18	-	-	-	2	-	1	1
до 0,10 ha	11	11	-	-	-	-	-	-	-
0,11 - 0,50	67	56	2	1	1	3	3	-	-
0,51 - 1,00	89	62	12	10	2	12	8	2	2
1,01 - 2,00	207	154	25	17	8	22	16	2	4
2,01 - 3,00	188	141	13	8	5	21	11	5	5
3,01 - 4,00	141	100	17	12	5	14	11	-	3
4,01 - 5,00	161	105	23	13	10	19	11	5	3
5,01 - 6,00	141	93	16	10	6	18	7	4	7
6,01 - 8,00	195	119	30	19	11	31	14	12	5
8,01 - 10,00	171	104	28	12	16	27	10	5	12
10,01-15,00	213	135	34	17	17	25	14	5	6
15,01-20,00	113	60	19	16	3	24	11	5	8
Преко 20,00 ha	86	39	15	8	7	20	12	3	5
Црна Трава									
Укупно	715	666	29	23	6	16	13	3	-
Без земљишта	4	4	-	-	-	-	-	-	-
до 0,10 ha	7	7	-	-	-	-	-	-	-
0,11 - 0,50	35	32	2	2	-	1	-	1	-
0,51 - 1,00	77	70	5	5	-	2	1	1	-
1,01 - 2,00	193	176	9	8	1	6	5	1	-
2,01 - 3,00	161	156	3	2	1	1	1	-	-
3,01 - 4,00	90	86	3	1	2	1	1	-	-
4,01 - 5,00	55	50	2	2	-	2	2	-	-
5,01 - 6,00	27	23	4	3	1	-	-	-	-
6,01 - 8,00	40	38	1	-	1	1	1	-	-
8,01 - 10,00	12	12	-	-	-	-	-	-	-
10,01-15,00	13	11	-	-	-	2	2	-	-
15,01-20,00	1	1	-	-	-	-	-	-	-
Преко 20,00 ha	-	-	-	-	-	-	-	-	-
Пчињски округ									
Укупно	24466	17823	2886	1459	1427	2563	1273	485	805
Без земљишта	203	150	23	19	4	24	19	3	2
до 0,10 ha	279	260	14	8	6	3	2	-	1
0,11 - 0,50	3263	2887	182	137	45	111	84	8	19
0,51 - 1,00	4157	3381	285	186	99	319	211	59	49
1,01 - 2,00	5658	4267	583	322	261	536	317	92	127
2,01 - 3,00	3699	2591	508	239	269	428	199	86	143
3,01 - 4,00	1954	1260	304	140	164	274	111	60	103
4,01 - 5,00	1556	964	274	122	152	231	84	47	100
5,01 - 6,00	926	548	168	66	102	138	66	24	48
6,01 - 8,00	1065	602	198	80	118	190	73	40	77
8,01 - 10,00	739	425	140	53	87	123	40	21	62
10,01-15,00	571	312	112	50	62	97	32	23	42
15,01-20,00	245	114	60	24	36	47	20	12	15
Преко 20,00 ha	151	62	35	13	22	42	15	10	17

ПОЉОПРИВРЕДНИКА И УКУПНО КОРИШЋЕНОЈ ПОВРШИНИ ЗЕМЉИШТА

3 индивидуална пољопривредника					4 и више индивидуалних пољопривредника		
свега	сви мање од 60 година	један 60 и више, два мање од 60 година	два 60 и више, један мање од 60 година	сви 60 и више година	свега	од тога: сви 60 и више година	
76	47	11	18	-	58	-	Медвеђа
-	-	-	-	-	-	-	Укупно
-	-	-	-	-	-	-	Без земљишта
2	2	-	-	-	4	-	до 0,10 ha
2	2	-	-	-	1	-	0,11 - 0,50
3	1	1	1	-	3	-	0,51 - 1,00
9	5	2	2	-	4	-	1,01 - 2,00
6	2	-	4	-	4	-	2,01 - 3,00
6	3	1	2	-	8	-	3,01 - 4,00
9	7	-	2	-	5	-	4,01 - 5,00
6	2	2	2	-	9	-	5,01 - 6,00
8	7	1	-	-	4	-	6,01 - 8,00
13	11	-	2	-	6	-	8,01 - 10,00
6	3	3	-	-	4	-	10,01-15,00
6	2	1	3	-	6	-	15,01-20,00
							Преко 20,00 ha
2	1	1	-	-	2	-	Црна Трава
-	-	-	-	-	-	-	Укупно
-	-	-	-	-	-	-	Без земљишта
-	-	-	-	-	-	-	до 0,10 ha
-	-	-	-	-	-	-	0,11 - 0,50
-	-	-	-	-	-	-	0,51 - 1,00
2	1	1	-	-	-	-	1,01 - 2,00
-	-	-	-	-	1	-	2,01 - 3,00
-	-	-	-	-	-	-	3,01 - 4,00
-	-	-	-	-	1	-	4,01 - 5,00
-	-	-	-	-	-	-	5,01 - 6,00
-	-	-	-	-	-	-	6,01 - 8,00
-	-	-	-	-	-	-	8,01 - 10,00
-	-	-	-	-	-	-	10,01-15,00
-	-	-	-	-	-	-	15,01-20,00
-	-	-	-	-	-	-	Преко 20,00 ha
741	382	209	143	7	453	5	Пчињски округ
5	3	-	2	-	1	-	Укупно
2	1	1	-	-	-	-	Без земљишта
57	33	16	8	-	26	-	до 0,10 ha
105	67	28	10	-	67	-	0,11 - 0,50
158	92	39	26	1	114	2	0,51 - 1,00
108	52	32	24	-	64	-	1,01 - 2,00
66	25	25	15	1	50	1	2,01 - 3,00
52	23	13	16	-	35	-	3,01 - 4,00
51	19	19	11	2	21	-	4,01 - 5,00
45	20	12	11	2	30	-	5,01 - 6,00
33	18	6	8	1	18	1	6,01 - 8,00
37	18	9	10	-	13	-	8,01 - 10,00
16	9	6	1	-	8	-	10,01-15,00
6	2	3	1	-	6	1	15,01-20,00
							Преко 20,00 ha

2. ПОЉОПРИВРЕДНА ГАЗДИНСТВА ПРЕМА БРОЈУ ИНДИВИДУАЛНИХ

	Газдинства, укупно	Без инди- видуалних пољопривре- дника	1 индивидуални пољопривредник			2 индивидуална пољопривредника			
			свега	мање од 60 година	60 и више година	свега	оба мање од 60 година	један мање, један 60 и више година	оба 60 и више година
Босилеград									
Укупно	2119	1455	332	165	167	235	146	37	52
Без земљишта	72	50	9	5	4	9	8	1	-
до 0,10 ha	22	19	3	2	1	-	-	-	-
0,11 - 0,50	103	93	6	1	5	4	4	-	-
0,51 - 1,00	111	83	12	5	7	10	8	-	2
1,01 - 2,00	242	186	26	11	15	20	12	4	4
2,01 - 3,00	280	194	48	25	23	25	18	2	5
3,01 - 4,00	197	133	33	17	16	22	16	2	4
4,01 - 5,00	219	154	40	24	16	22	13	1	8
5,01 - 6,00	167	106	30	15	15	24	16	4	4
6,01 - 8,00	234	144	35	17	18	41	24	10	7
8,01 - 10,00	192	118	36	19	17	25	8	5	12
10,01-15,00	164	109	29	13	16	14	8	3	3
15,01-20,00	84	50	16	7	9	13	7	3	3
Преко 20,00 ha	32	16	9	4	5	6	4	2	-
Бујановац									
Укупно	4602	3047	473	306	167	621	399	119	103
Без земљишта	23	14	4	4	-	5	4	-	1
до 0,10 ha	32	27	4	1	3	-	-	-	-
0,11 - 0,50	685	523	67	56	11	45	34	4	7
0,51 - 1,00	1001	677	86	62	24	145	102	25	18
1,01 - 2,00	1320	876	111	76	35	197	130	34	33
2,01 - 3,00	692	441	78	46	32	105	58	24	23
3,01 - 4,00	252	148	29	15	14	41	26	8	7
4,01 - 5,00	215	129	31	17	14	28	13	11	4
5,01 - 6,00	98	54	18	8	10	12	7	3	2
6,01 - 8,00	106	51	18	8	10	18	10	6	2
8,01 - 10,00	89	57	14	5	9	12	8	1	3
10,01-15,00	38	20	4	3	1	6	4	1	1
15,01-20,00	24	14	6	3	3	1	1	-	-
Преко 20,00 ha	27	16	3	2	1	6	2	2	2
Владичин Хан									
Укупно	3717	3409	190	81	109	105	28	23	54
Без земљишта	17	16	-	-	-	1	-	-	1
до 0,10 ha	46	45	-	-	-	1	1	-	-
0,11 - 0,50	503	489	9	7	2	4	1	1	2
0,51 - 1,00	620	595	19	13	6	6	5	-	1
1,01 - 2,00	893	844	37	18	19	10	3	3	4
2,01 - 3,00	613	560	33	13	20	18	3	5	10
3,01 - 4,00	335	297	20	7	13	15	4	4	7
4,01 - 5,00	256	220	24	6	18	11	1	2	8
5,01 - 6,00	145	118	15	8	7	9	2	1	6
6,01 - 8,00	147	119	19	3	16	8	4	-	4
8,01 - 10,00	86	65	7	2	5	14	3	3	8
10,01-15,00	46	35	4	3	1	7	1	4	2
15,01-20,00	8	5	3	1	2	-	-	-	-
Преко 20,00 ha	2	1	-	-	-	1	-	-	1

ПОЉОПРИВРЕДНИКА И УКУПНО КОРИШЋЕНОЈ ПОВРШИНИ ЗЕМЉИШТА

3 индивидуална пољопривредника					4 и више индивидуалних пољопривредника		
свега	сви мање од 60 година	један 60 и више, два мање од 60 година	два 60 и више, један мање од 60 година	сви 60 и више година	свега	од тога: сви 60 и више година	
76	50	14	12	-	21	-	Босилеград
4	2	-	2	-	-	-	Укупно
-	-	-	-	-	-	-	Без земљишта
-	-	-	-	-	-	-	до 0,10 ha
3	3	-	-	-	3	-	0,11 - 0,50
8	6	1	1	-	2	-	0,51 - 1,00
12	9	1	2	-	1	-	1,01 - 2,00
8	3	4	1	-	1	-	2,01 - 3,00
1	1	-	-	-	2	-	3,01 - 4,00
6	1	3	2	-	1	-	4,01 - 5,00
10	9	-	1	-	4	-	5,01 - 6,00
10	6	2	2	-	3	-	6,01 - 8,00
8	5	2	1	-	4	-	8,01 - 10,00
5	4	1	-	-	-	-	10,01-15,00
1	1	-	-	-	-	-	15,01-20,00
							Преко 20,00 ha
238	136	67	35	-	223	-	Бујановац
-	-	-	-	-	-	-	Укупно
1	1	-	-	-	-	-	Без земљишта
31	17	9	5	-	19	-	до 0,10 ha
53	35	14	4	-	40	-	0,11 - 0,50
67	38	20	9	-	69	-	0,51 - 1,00
37	22	10	5	-	31	-	1,01 - 2,00
15	5	6	4	-	19	-	2,01 - 3,00
12	4	3	5	-	15	-	3,01 - 4,00
2	1	1	-	-	12	-	4,01 - 5,00
12	7	2	3	-	7	-	5,01 - 6,00
1	1	-	-	-	5	-	6,01 - 8,00
5	3	2	-	-	3	-	8,01 - 10,00
1	1	-	-	-	2	-	10,01-15,00
1	1	-	-	-	1	-	15,01-20,00
							Преко 20,00 ha
10	5	2	3	-	3	-	Владичин Хан
-	-	-	-	-	-	-	Укупно
-	-	-	-	-	-	-	Без земљишта
1	-	-	1	-	-	-	до 0,10 ha
-	-	-	-	-	-	-	0,11 - 0,50
-	-	-	-	-	2	-	0,51 - 1,00
2	1	1	-	-	-	-	1,01 - 2,00
3	1	-	2	-	-	-	2,01 - 3,00
1	1	-	-	-	-	-	3,01 - 4,00
2	1	1	-	-	-	-	4,01 - 5,00
1	1	-	-	-	1	-	5,01 - 6,00
-	-	-	-	-	-	-	6,01 - 8,00
-	-	-	-	-	-	-	8,01 - 10,00
-	-	-	-	-	-	-	10,01-15,00
-	-	-	-	-	-	-	15,01-20,00
-	-	-	-	-	-	-	Преко 20,00 ha

2. ПОЉОПРИВРЕДНА ГАЗДИНСТВА ПРЕМА БРОЈУ ИНДИВИДУАЛНИХ

	Газдинства, укупно	Без инди- видуалних пољопривре- дника	1 индивидуални пољопривредник			2 индивидуална пољопривредника			
			свега	мање од 60 година	60 и више година	свега	оба мање од 60 година	један мање, један 60 и више година	оба 60 и више година
Врање									
Укупно	7049	4610	1237	564	673	907	331	197	379
Без земљишта	37	26	7	7	-	4	4	-	-
до 0,10 ha	86	82	3	2	1	-	-	-	-
0,11 - 0,50	958	863	65	43	22	19	14	1	4
0,51 - 1,00	1003	836	100	60	40	52	28	16	8
1,01 - 2,00	1499	1042	269	127	142	152	70	30	52
2,01 - 3,00	1151	691	253	105	148	169	59	41	69
3,01 - 4,00	674	352	151	68	83	135	37	34	64
4,01 - 5,00	517	233	131	57	74	117	37	23	57
5,01 - 6,00	301	137	74	25	49	58	23	13	22
6,01 - 8,00	357	152	79	30	49	95	26	16	53
8,01 - 10,00	218	93	50	16	34	47	15	7	25
10,01-15,00	175	77	35	16	19	43	11	10	22
15,01-20,00	49	15	14	7	7	13	6	5	2
Преко 20,00 ha	24	11	6	1	5	3	1	1	1
Прешево									
Укупно	2969	2090	217	140	77	397	252	61	84
Без земљишта	31	23	1	1	-	5	3	2	-
до 0,10 ha	26	23	1	1	-	2	1	-	1
0,11 - 0,50	441	369	26	23	3	28	23	1	4
0,51 - 1,00	720	534	38	28	10	91	61	15	15
1,01 - 2,00	817	552	61	42	19	125	83	16	26
2,01 - 3,00	413	268	39	19	20	64	41	9	14
3,01 - 4,00	202	128	17	8	9	27	15	5	7
4,01 - 5,00	131	75	12	5	7	30	11	8	11
5,01 - 6,00	61	36	5	2	3	12	8	-	4
6,01 - 8,00	50	31	7	6	1	8	3	5	-
8,01 - 10,00	34	26	4	2	2	2	1	-	1
10,01-15,00	24	16	2	1	1	2	2	-	-
15,01-20,00	10	5	1	-	1	-	-	-	-
Преко 20,00 ha	9	4	3	2	1	1	-	-	1
Сурдулица									
Укупно	2747	2581	95	63	32	62	38	14	10
Без земљишта	16	16	-	-	-	-	-	-	-
до 0,10 ha	59	57	2	1	1	-	-	-	-
0,11 - 0,50	512	495	6	4	2	9	8	1	-
0,51 - 1,00	628	605	17	9	8	5	4	1	-
1,01 - 2,00	713	672	22	16	6	16	9	3	4
2,01 - 3,00	385	353	19	11	8	13	5	3	5
3,01 - 4,00	161	145	8	7	1	7	5	2	-
4,01 - 5,00	101	86	9	7	2	5	3	1	1
5,01 - 6,00	51	46	2	1	1	3	2	1	-
6,01 - 8,00	55	50	4	1	3	1	-	1	-
8,01 - 10,00	35	31	2	2	-	1	1	-	-
10,01-15,00	23	17	4	4	-	2	1	1	-
15,01-20,00	7	7	-	-	-	-	-	-	-
Преко 20,00 ha	1	1	-	-	-	-	-	-	-

ПОЉОПРИВРЕДНИКА И УКУПНО КОРИШЋЕНОЈ ПОВРШИНИ ЗЕМЉИШТА

3 индивидуална пољопривредника					4 и више индивидуалних пољопривредника		
свега	сви мање од 60 година	један 60 и више, два мање од 60 година	два 60 и више, један мање од 60 година	сви 60 и више година	свега	од тога: сви 60 и више година	
217	78	74	58	7	78	2	Врање
-	-	-	-	-	-	-	Укупно
1	-	1	-	-	-	-	Без земљишта
9	5	4	-	-	2	-	до 0,10 ha
12	6	3	3	-	3	-	0,11 - 0,50
29	13	7	8	1	7	-	0,51 - 1,00
31	7	12	12	-	7	-	1,01 - 2,00
26	11	10	4	1	10	-	2,01 - 3,00
22	8	7	7	-	14	-	3,01 - 4,00
29	11	10	6	2	3	-	4,01 - 5,00
16	1	8	5	2	15	-	5,01 - 6,00
19	9	4	5	1	9	1	6,01 - 8,00
15	6	2	7	-	5	-	8,01 - 10,00
6	1	4	1	-	1	-	10,01-15,00
2	-	2	-	-	2	1	15,01-20,00
							Преко 20,00 ha
155	92	44	19	-	110	3	Прешево
1	1	-	-	-	1	-	Укупно
-	-	-	-	-	-	-	Без земљишта
14	10	3	1	-	4	-	до 0,10 ha
36	22	11	3	-	21	-	0,11 - 0,50
49	31	11	7	-	30	2	0,51 - 1,00
20	12	5	3	-	22	-	1,01 - 2,00
11	4	5	2	-	19	1	2,01 - 3,00
10	6	2	2	-	4	-	3,01 - 4,00
6	3	3	-	-	2	-	4,01 - 5,00
2	1	1	-	-	2	-	5,01 - 6,00
1	-	-	1	-	1	-	6,01 - 8,00
3	1	2	-	-	1	-	8,01 - 10,00
2	1	1	-	-	2	-	10,01-15,00
-	-	-	-	-	1	-	15,01-20,00
							Преко 20,00 ha
6	5	-	1	-	3	-	Сурдулица
-	-	-	-	-	-	-	Укупно
-	-	-	-	-	-	-	Без земљишта
1	1	-	-	-	1	-	до 0,10 ha
1	1	-	-	-	-	-	0,11 - 0,50
2	2	-	-	-	1	-	0,51 - 1,00
-	-	-	-	-	-	-	1,01 - 2,00
-	-	-	-	-	-	-	2,01 - 3,00
1	-	-	1	-	1	-	3,01 - 4,00
-	-	-	-	-	-	-	4,01 - 5,00
-	-	-	-	-	-	-	5,01 - 6,00
-	-	-	-	-	-	-	6,01 - 8,00
1	1	-	-	-	-	-	8,01 - 10,00
-	-	-	-	-	-	-	10,01-15,00
-	-	-	-	-	-	-	15,01-20,00
-	-	-	-	-	-	-	Преко 20,00 ha

2. ПОЉОПРИВРЕДНА ГАЗДИНСТВА ПРЕМА БРОЈУ ИНДИВИДУАЛНИХ

	Газдинства, укупно	Без инди- видуалних пољопривре- дника	1 индивидуални пољопривредник			2 индивидуална пољопривредника			
			свега	мање од 60 година	60 и више година	свега	оба мање од 60 година	један мање, један 60 и више година	оба 60 и више година
Трговиште									
Укупно	1263	631	342	140	202	236	79	34	123
Без земљишта	7	5	2	2	-	-	-	-	-
до 0,10 ha	8	7	1	1	-	-	-	-	-
0,11 - 0,50	61	55	3	3	-	2	-	-	2
0,51 - 1,00	74	51	13	9	4	10	3	2	5
1,01 - 2,00	174	95	57	32	25	16	10	2	4
2,01 - 3,00	165	84	38	20	18	34	15	2	17
3,01 - 4,00	133	57	46	18	28	27	8	5	14
4,01 - 5,00	117	67	27	6	21	18	6	1	11
5,01 - 6,00	103	51	24	7	17	20	8	2	10
6,01 - 8,00	116	55	36	15	21	19	6	2	11
8,01 - 10,00	85	35	27	7	20	22	4	5	13
10,01-15,00	101	38	34	10	24	23	5	4	14
15,01-20,00	63	18	20	6	14	20	6	4	10
Преко 20,00 ha	56	13	14	4	10	25	8	5	12

ПОЉОПРИВРЕДНИКА И УКУПНО КОРИШЋЕНОЈ ПОВРШИНИ ЗЕМЉИШТА

3 индивидуална пољопривредника					4 и више индивидуалних пољопривредника		
свега	сви мање од 60 година	један 60 и више, два мање од 60 година	два 60 и више, један мање од 60 година	сви 60 и више година	свега	од тога: сви 60 и више година	
39	16	8	15	-	15	-	Трговиште
-	-	-	-	-	-	-	Укупно
-	-	-	-	-	-	-	Без земљишта
1	-	-	1	-	-	-	до 0,10 ha
-	-	-	-	-	-	-	0,11 - 0,50
3	2	-	1	-	3	-	0,51 - 1,00
6	1	3	2	-	3	-	1,01 - 2,00
3	1	-	2	-	-	-	2,01 - 3,00
5	3	1	1	-	-	-	3,01 - 4,00
6	2	1	3	-	2	-	4,01 - 5,00
4	1	1	2	-	2	-	5,01 - 6,00
1	1	-	-	-	-	-	6,01 - 8,00
6	3	1	2	-	-	-	8,01 - 10,00
2	2	-	-	-	3	-	10,01-15,00
2	-	1	1	-	2	-	15,01-20,00
							Преко 20,00 ha

3. ПОЉОПРИВРЕДНА ГАЗДИНСТВА ПРЕМА ИЗВОРИМА ПРИХОДА И

	Газдинства, укупно	Пољопривредна	Непољопривредна			
			свега	само са приходима од рада непољопривредника	само са личним приходима	само са приходима од рада непољопривредника и личним приходима
РЕПУБЛИКА СРБИЈА¹⁾						
Укупно	778891	138738	484961	133973	221302	129686
Без земљишта	6288	726	4684	2093	1726	865
до 0,10 ha	8482	298	7600	2754	2957	1889
0,11 - 0,50	96646	4622	83819	29100	35156	19563
0,51 - 1,00	102972	8067	83362	26447	35072	21843
1,01 - 2,00	145929	17952	105374	29620	46555	29199
2,01 - 3,00	108903	18763	67883	16387	32180	19316
3,01 - 4,00	73879	15967	39790	8963	19352	11475
4,01 - 5,00	61282	15339	29203	6158	14734	8311
5,01 - 6,00	42344	11883	18259	3764	9403	5092
6,01 - 8,00	54499	16761	20752	3967	11107	5678
8,01 - 10,00	34595	12033	11519	2217	6176	3126
10,01-15,00	27731	10269	8500	1564	4684	2252
15,01-20,00	9041	3403	2607	524	1406	677
Преко 20,00 ha	6300	2655	1609	415	794	400
Централна Србија						
Укупно	577416	100720	350719	86537	166374	97808
Без земљишта	2828	339	2011	791	885	335
до 0,10 ha	5924	153	5386	1898	2083	1405
0,11 - 0,50	63223	3016	54915	19025	22353	13537
0,51 - 1,00	70149	6045	55444	16603	23941	14900
1,01 - 2,00	108854	14339	75825	19266	34806	21753
2,01 - 3,00	86374	15108	52106	10965	25747	15394
3,01 - 4,00	61175	13018	32206	6268	16285	9653
4,01 - 5,00	49724	11910	23392	4141	12389	6862
5,01 - 6,00	33068	8719	14194	2351	7758	4085
6,01 - 8,00	42973	12035	16708	2540	9415	4753
8,01 - 10,00	24894	7465	8839	1316	4988	2535
10,01-15,00	19084	5807	6599	898	3899	1802
15,01-20,00	5954	1784	2042	316	1185	541
Преко 20,00 ha	3192	982	1052	159	640	253
Војводина						
Укупно	201475	38018	134242	47436	54928	31878
Без земљишта	3460	387	2673	1302	841	530
до 0,10 ha	2558	145	2214	856	874	484
0,11 - 0,50	33423	1606	28904	10075	12803	6026
0,51 - 1,00	32823	2022	27918	9844	11131	6943
1,01 - 2,00	37075	3613	29549	10354	11749	7446
2,01 - 3,00	22529	3655	15777	5422	6433	3922
3,01 - 4,00	12704	2949	7584	2695	3067	1822
4,01 - 5,00	11558	3429	5811	2017	2345	1449
5,01 - 6,00	9276	3164	4065	1413	1645	1007
6,01 - 8,00	11526	4726	4044	1427	1692	925
8,01 - 10,00	9701	4568	2680	901	1188	591
10,01-15,00	8647	4462	1901	666	785	450
15,01-20,00	3087	1619	565	208	221	136
Преко 20,00 ha	3108	1673	557	256	154	147

¹⁾ Видети објашњења у Предговору.

УКУПНО КОРИШЋЕНОЈ ПОВРШИНИ ЗЕМЉИШТА

Мешовита				Без прихода	
свега	са приходима од рада пољопривредника и непољопривредника	са приходима од рада пољопривредника, непољопривредника и личним приходима	са приходима од рада пољопривредника и личним приходима		
127990	51569	52538	23883	27202	РЕПУБЛИКА СРБИЈА¹⁾
					Укупно
503	271	157	75	375	Без земљишта
239	126	76	37	345	до 0,10 ха
3922	2066	1256	600	4283	0,11 - 0,50
7452	3652	2515	1285	4091	0,51 - 1,00
17028	7435	6399	3194	5575	1,01 - 2,00
18263	7368	7303	3592	3994	2,01 - 3,00
15701	6216	6452	3033	2421	3,01 - 4,00
14802	5730	6186	2886	1938	4,01 - 5,00
10995	4183	4626	2186	1207	5,01 - 6,00
15578	5728	6914	2936	1408	6,01 - 8,00
10220	3802	4592	1826	823	8,01 - 10,00
8470	3129	3901	1440	492	10,01-15,00
2867	1064	1333	470	164	15,01-20,00
1950	799	828	323	86	Преко 20,00 ха
104643	38677	44905	21061	21334	Централна Србија
					Укупно
258	127	88	43	220	Без земљишта
142	76	42	24	243	до 0,10 ха
2514	1279	816	419	2778	0,11 - 0,50
5531	2589	1944	998	3129	0,51 - 1,00
14152	5911	5474	2767	4538	1,01 - 2,00
15790	6007	6516	3267	3370	2,01 - 3,00
13866	5215	5836	2815	2085	3,01 - 4,00
12800	4616	5555	2629	1622	4,01 - 5,00
9180	3210	3997	1973	975	5,01 - 6,00
13082	4314	6078	2690	1148	6,01 - 8,00
7954	2518	3828	1608	636	8,01 - 10,00
6291	1900	3163	1228	387	10,01-15,00
1990	575	1041	374	138	15,01-20,00
1093	340	527	226	65	Преко 20,00 ха
23347	12892	7633	2822	5868	Војводина
					Укупно
245	144	69	32	155	Без земљишта
97	50	34	13	102	до 0,10 ха
1408	787	440	181	1505	0,11 - 0,50
1921	1063	571	287	962	0,51 - 1,00
2876	1524	925	427	1037	1,01 - 2,00
2473	1361	787	325	624	2,01 - 3,00
1835	1001	616	218	336	3,01 - 4,00
2002	1114	631	257	316	4,01 - 5,00
1815	973	629	213	232	5,01 - 6,00
2496	1414	836	246	260	6,01 - 8,00
2266	1284	764	218	187	8,01 - 10,00
2179	1229	738	212	105	10,01-15,00
877	489	292	96	26	15,01-20,00
857	459	301	97	21	Преко 20,00 ха

3. ПОЉОПРИВРЕДНА ГАЗДИНСТВА ПРЕМА ИЗВОРИМА ПРИХОДА И

	Газдинства, укупно	Пољопривредна	Непољопривредна			
			свега	само са приходима од рада непољопривредника	само са личним приходима	само са приходима од рада непољопривредника и личним приходима
Град Београд						
Укупно	60371	4573	47623	13910	18286	15427
Без земљишта	193	15	162	79	57	26
до 0,10 ha	2276	11	2204	655	832	717
0,11 - 0,50	13069	190	12346	3862	4834	3650
0,51 - 1,00	9543	313	8617	2699	3301	2617
1,01 - 2,00	11916	664	9998	2920	3790	3288
2,01 - 3,00	7958	745	5965	1591	2347	2027
3,01 - 4,00	5077	668	3270	868	1192	1210
4,01 - 5,00	3720	583	2132	549	810	773
5,01 - 6,00	2208	413	1130	257	444	429
6,01 - 8,00	2433	488	1067	228	450	389
8,01 - 10,00	1195	284	451	121	128	202
10,01-15,00	570	146	194	48	78	68
15,01-20,00	144	35	53	19	14	20
Преко 20,00 ha	69	18	34	14	9	11
Барајево						
Укупно	3438	318	2313	669	883	761
Без земљишта	15	3	10	3	3	4
до 0,10 ha	65	1	59	28	20	11
0,11 - 0,50	324	9	275	101	116	58
0,51 - 1,00	358	13	301	114	117	70
1,01 - 2,00	699	49	527	162	201	164
2,01 - 3,00	626	54	429	115	157	157
3,01 - 4,00	453	62	272	49	99	124
4,01 - 5,00	347	44	201	48	83	70
5,01 - 6,00	188	21	89	15	37	37
6,01 - 8,00	200	32	89	20	33	36
8,01 - 10,00	108	19	45	11	8	26
10,01-15,00	43	8	12	3	7	2
15,01-20,00	9	2	3	-	1	2
Преко 20,00 ha	3	1	1	-	1	-
Вождовац						
Укупно	3495	45	3287	810	1403	1074
Без земљишта	9	1	8	3	4	1
до 0,10 ha	201	-	196	52	88	56
0,11 - 0,50	910	2	883	236	372	275
0,51 - 1,00	699	2	669	180	263	226
1,01 - 2,00	783	10	735	168	312	255
2,01 - 3,00	409	12	386	76	185	125
3,01 - 4,00	191	3	175	37	79	59
4,01 - 5,00	151	10	119	31	51	37
5,01 - 6,00	56	2	47	8	22	17
6,01 - 8,00	52	2	41	6	20	15
8,01 - 10,00	18	-	14	5	4	5
10,01-15,00	11	1	10	5	3	2
15,01-20,00	5	-	4	3	-	1
Преко 20,00 ha	-	-	-	-	-	-

УКУПНО КОРИШЋЕНОЈ ПОВРШИНИ ЗЕМЉИШТА

Мешовита				Без прихода	
свега	са приходима од рада пољопривредника и непољопривредника	са приходима од рада пољопривредника, непољопривредника и личним приходима	са приходима од рада пољопривредника и личним приходима		
6856	3283	2052	1521	1319	Град Београд
					Укупно
12	8	2	2	4	Без земљишта
18	10	5	3	43	до 0,10 ха
216	111	58	47	317	0,11 - 0,50
371	205	109	57	242	0,51 - 1,00
965	490	266	209	289	1,01 - 2,00
1081	542	297	242	167	2,01 - 3,00
1027	463	317	247	112	3,01 - 4,00
941	435	294	212	64	4,01 - 5,00
636	304	173	159	29	5,01 - 6,00
847	392	270	185	31	6,01 - 8,00
448	202	151	95	12	8,01 - 10,00
223	98	78	47	7	10,01-15,00
54	19	25	10	2	15,01-20,00
17	4	7	6	-	Преко 20,00 ха
674	310	200	164	133	Барајево
					Укупно
1	1	-	-	1	Без земљишта
-	-	-	-	5	до 0,10 ха
11	3	7	1	29	0,11 - 0,50
28	17	7	4	16	0,51 - 1,00
98	50	32	16	25	1,01 - 2,00
120	62	32	26	23	2,01 - 3,00
107	40	33	34	12	3,01 - 4,00
93	47	27	19	9	4,01 - 5,00
74	32	21	21	4	5,01 - 6,00
74	34	17	23	5	6,01 - 8,00
43	16	15	12	1	8,01 - 10,00
22	7	7	8	1	10,01-15,00
2	1	1	-	2	15,01-20,00
1	-	1	-	-	Преко 20,00 ха
98	47	23	28	65	Вождовац
					Укупно
-	-	-	-	-	Без земљишта
1	-	-	1	4	до 0,10 ха
10	4	2	4	15	0,11 - 0,50
10	4	5	1	18	0,51 - 1,00
21	8	3	10	17	1,01 - 2,00
10	5	2	3	1	2,01 - 3,00
10	6	2	2	3	3,01 - 4,00
18	8	6	4	4	4,01 - 5,00
4	2	-	2	3	5,01 - 6,00
9	7	2	-	-	6,01 - 8,00
4	3	-	1	-	8,01 - 10,00
-	-	-	-	-	10,01-15,00
1	-	1	-	-	15,01-20,00
-	-	-	-	-	Преко 20,00 ха

3. ПОЉОПРИВРЕДНА ГАЗДИНСТВА ПРЕМА ИЗВОРИМА ПРИХОДА И

	Газдинства, укупно	Пољопривредна	Непољопривредна			
			свега	само са приходима од рада непољопривредника	само са личним приходима	само са приходима од рада непољопривредника и личним приходима
Врачар						
Укупно	436	2	426	105	184	137
Без земљишта	-	-	-	-	-	-
до 0,10 ha	45	-	45	15	19	11
0,11 - 0,50	186	1	180	42	77	61
0,51 - 1,00	76	-	76	16	30	30
1,01 - 2,00	62	1	60	10	30	20
2,01 - 3,00	31	-	30	6	18	6
3,01 - 4,00	10	-	9	4	3	2
4,01 - 5,00	11	-	11	6	1	4
5,01 - 6,00	3	-	3	1	1	1
6,01 - 8,00	6	-	6	2	4	-
8,01 - 10,00	4	-	4	2	1	1
10,01-15,00	-	-	-	-	-	-
15,01-20,00	-	-	-	-	-	-
Преко 20,00 ha	2	-	2	1	-	1
Гроцка						
Укупно	5768	916	3663	1136	1516	1011
Без земљишта	27	2	24	9	11	4
до 0,10 ha	67	2	61	28	22	11
0,11 - 0,50	745	29	667	260	238	169
0,51 - 1,00	923	89	727	247	291	189
1,01 - 2,00	1219	170	840	255	344	241
2,01 - 3,00	973	162	585	156	262	167
3,01 - 4,00	671	159	337	91	150	96
4,01 - 5,00	439	101	204	44	88	72
5,01 - 6,00	264	69	104	23	55	26
6,01 - 8,00	267	77	72	11	41	20
8,01 - 10,00	130	43	28	7	10	11
10,01-15,00	32	10	11	4	3	4
15,01-20,00	10	2	3	1	1	1
Преко 20,00 ha	1	1	-	-	-	-
Звездара						
Укупно	2047	51	1915	540	711	664
Без земљишта	1	-	1	-	1	-
до 0,10 ha	160	2	154	49	58	47
0,11 - 0,50	774	7	748	210	266	272
0,51 - 1,00	384	6	364	95	143	126
1,01 - 2,00	363	12	331	98	124	109
2,01 - 3,00	189	11	167	43	67	57
3,01 - 4,00	61	9	45	13	16	16
4,01 - 5,00	42	1	38	9	8	21
5,01 - 6,00	22	1	20	9	5	6
6,01 - 8,00	18	-	18	7	9	2
8,01 - 10,00	11	1	9	2	5	2
10,01-15,00	15	-	14	3	7	4
15,01-20,00	7	1	6	2	2	2
Преко 20,00 ha	-	-	-	-	-	-

УКУПНО КОРИШЋЕНОЈ ПОВРШИНИ ЗЕМЉИШТА

Мешовита				Без прихода	
свега	са приходима од рада пољопривредника и непољопривредника	са приходима од рада пољопривредника, непољопривредника и личним приходима	са приходима од рада пољопривредника и личним приходима		
1	-	-	1	7	Врачар
-	-	-	-	-	Укупно
-	-	-	-	-	Без земљишта
1	-	-	1	4	до 0,10 ha
-	-	-	-	-	0,11 - 0,50
-	-	-	-	1	0,51 - 1,00
-	-	-	-	1	1,01 - 2,00
-	-	-	-	1	2,01 - 3,00
-	-	-	-	-	3,01 - 4,00
-	-	-	-	-	4,01 - 5,00
-	-	-	-	-	5,01 - 6,00
-	-	-	-	-	6,01 - 8,00
-	-	-	-	-	8,01 - 10,00
-	-	-	-	-	10,01-15,00
-	-	-	-	-	15,01-20,00
-	-	-	-	-	Преко 20,00 ha
1045	456	384	205	144	Гроцка
1	-	1	-	-	Укупно
-	-	-	-	4	Без земљишта
26	13	8	5	23	до 0,10 ha
73	45	21	7	34	0,11 - 0,50
174	84	56	34	35	0,51 - 1,00
205	106	59	40	21	1,01 - 2,00
164	65	65	34	11	2,01 - 3,00
129	40	65	24	5	3,01 - 4,00
87	36	33	18	4	4,01 - 5,00
114	40	47	27	4	5,01 - 6,00
56	19	24	13	3	6,01 - 8,00
11	6	3	2	-	8,01 - 10,00
5	2	2	1	-	10,01-15,00
-	-	-	-	-	15,01-20,00
-	-	-	-	-	Преко 20,00 ha
46	31	8	7	35	Звездара
-	-	-	-	-	Укупно
2	1	-	1	-	Без земљишта
3	2	1	-	2	до 0,10 ha
6	2	2	2	16	0,11 - 0,50
15	9	3	3	8	0,51 - 1,00
9	7	1	1	5	1,01 - 2,00
7	7	-	-	2	2,01 - 3,00
2	2	-	-	-	3,01 - 4,00
1	-	1	-	1	4,01 - 5,00
-	-	-	-	-	5,01 - 6,00
-	-	-	-	-	6,01 - 8,00
-	-	-	-	1	8,01 - 10,00
1	1	-	-	-	10,01-15,00
-	-	-	-	-	15,01-20,00
-	-	-	-	-	Преко 20,00 ha

3. ПОЉОПРИВРЕДНА ГАЗДИНСТВА ПРЕМА ИЗВОРИМА ПРИХОДА И

	Газдинства, укупно	Пољопривредна	Непољопривредна			
			свега	само са приходима од рада непољопривредника	само са личним приходима	само са приходима од рада непољопривредника и личним приходима
Земун						
Укупно	5478	227	4710	1360	1647	1703
Без земљишта	27	1	24	15	7	2
до 0,10 ha	233	-	223	59	73	91
0,11 - 0,50	1844	19	1749	536	626	587
0,51 - 1,00	944	7	894	239	316	339
1,01 - 2,00	933	24	836	237	286	313
2,01 - 3,00	489	26	417	113	143	161
3,01 - 4,00	262	19	182	55	63	64
4,01 - 5,00	189	26	112	34	45	33
5,01 - 6,00	163	29	93	27	32	34
6,01 - 8,00	164	25	87	13	32	42
8,01 - 10,00	110	22	51	19	11	21
10,01-15,00	73	15	31	9	12	10
15,01-20,00	28	7	7	2	1	4
Преко 20,00 ha	19	7	4	2	-	2
Лазаревац						
Укупно	7388	339	6128	2250	2092	1786
Без земљишта	13	-	13	4	6	3
до 0,10 ha	144	3	137	74	38	25
0,11 - 0,50	1149	18	1076	504	381	191
0,51 - 1,00	1164	24	1062	438	363	261
1,01 - 2,00	1791	40	1593	579	537	477
2,01 - 3,00	1232	62	986	313	334	339
3,01 - 4,00	723	47	540	149	179	212
4,01 - 5,00	488	45	338	100	118	120
5,01 - 6,00	250	29	153	31	60	62
6,01 - 8,00	276	37	159	36	57	66
8,01 - 10,00	94	22	46	15	9	22
10,01-15,00	57	11	19	5	7	7
15,01-20,00	5	1	4	2	1	1
Преко 20,00 ha	2	-	2	-	2	-
Младеновац						
Укупно	6713	668	4543	1414	1589	1540
Без земљишта	25	1	23	13	8	2
до 0,10 ha	63	1	59	28	20	11
0,11 - 0,50	756	19	685	285	239	161
0,51 - 1,00	788	29	677	242	258	177
1,01 - 2,00	1341	70	1071	314	397	360
2,01 - 3,00	1054	90	739	211	264	264
3,01 - 4,00	839	104	501	140	153	208
4,01 - 5,00	643	93	345	88	105	152
5,01 - 6,00	387	68	173	38	51	84
6,01 - 8,00	482	111	177	38	63	76
8,01 - 10,00	221	48	70	14	21	35
10,01-15,00	91	27	20	2	10	8
15,01-20,00	20	5	2	-	-	2
Преко 20,00 ha	3	2	1	1	-	-

УКУПНО КОРИШЋЕНОЈ ПОВРШИНИ ЗЕМЉИШТА

Мешовита				Без прихода	
свега	са приходима од рада пољопривредника и непољопривредника	са приходима од рада пољопривредника, непољопривредника и личним приходима	са приходима од рада пољопривредника и личним приходима		
455	197	146	112	86	Земун
					Укупно
2	1	-	1	-	Без земљишта
4	2	2	-	6	до 0,10 ha
38	21	10	7	38	0,11 - 0,50
28	10	9	9	15	0,51 - 1,00
62	28	14	20	11	1,01 - 2,00
42	20	12	10	4	2,01 - 3,00
56	22	20	14	5	3,01 - 4,00
47	18	21	8	4	4,01 - 5,00
40	22	12	6	1	5,01 - 6,00
50	17	12	21	2	6,01 - 8,00
37	20	12	5	-	8,01 - 10,00
27	13	9	5	-	10,01-15,00
14	3	8	3	-	15,01-20,00
8	-	5	3	-	Преко 20,00 ha
765	396	166	203	156	Лазаревац
					Укупно
-	-	-	-	-	Без земљишта
-	-	-	-	4	до 0,10 ha
23	12	2	9	32	0,11 - 0,50
49	25	13	11	29	0,51 - 1,00
122	61	29	32	36	1,01 - 2,00
164	73	34	57	20	2,01 - 3,00
119	61	26	32	17	3,01 - 4,00
96	49	16	31	9	4,01 - 5,00
64	37	14	13	4	5,01 - 6,00
76	48	19	9	4	6,01 - 8,00
26	14	7	5	-	8,01 - 10,00
26	16	6	4	1	10,01-15,00
-	-	-	-	-	15,01-20,00
-	-	-	-	-	Преко 20,00 ha
1352	608	386	358	150	Младеновац
					Укупно
-	-	-	-	1	Без земљишта
1	1	-	-	2	до 0,10 ha
28	14	9	5	24	0,11 - 0,50
50	29	16	5	32	0,51 - 1,00
167	85	43	39	33	1,01 - 2,00
204	86	63	55	21	2,01 - 3,00
217	89	57	71	17	3,01 - 4,00
196	88	49	59	9	4,01 - 5,00
141	63	31	47	5	5,01 - 6,00
191	86	62	43	3	6,01 - 8,00
100	42	36	22	3	8,01 - 10,00
44	18	17	9	-	10,01-15,00
13	7	3	3	-	15,01-20,00
-	-	-	-	-	Преко 20,00 ha

3. ПОЉОПРИВРЕДНА ГАЗДИНСТВА ПРЕМА ИЗВОРИМА ПРИХОДА И

	Газдинства, укупно	Пољопривредна	Непољопривредна			
			свега	само са приходима од рада непољопривредника	само са личним приходима	само са приходима од рада непољопривредника и личним приходима
Нови Београд						
Укупно	5215	16	5137	1227	2056	1854
Без земљишта	4	-	3	2	-	1
до 0,10 ha	573	-	567	130	225	212
0,11 - 0,50	2312	3	2287	523	959	805
0,51 - 1,00	926	1	919	238	355	326
1,01 - 2,00	699	5	685	166	258	261
2,01 - 3,00	312	-	306	68	125	113
3,01 - 4,00	131	2	128	32	46	50
4,01 - 5,00	73	1	68	24	25	19
5,01 - 6,00	57	1	54	12	22	20
6,01 - 8,00	60	-	56	14	24	18
8,01 - 10,00	34	-	34	8	11	15
10,01-15,00	22	2	19	5	3	11
15,01-20,00	7	1	6	4	1	1
Преко 20,00 ha	5	-	5	1	2	2
Обреновац						
Укупно	7345	1258	4577	1564	1849	1164
Без земљишта	32	5	24	12	8	4
до 0,10 ha	119	-	112	48	40	24
0,11 - 0,50	1185	63	1033	415	419	199
0,51 - 1,00	1033	93	838	307	350	181
1,01 - 2,00	1399	188	988	336	392	260
2,01 - 3,00	1053	207	632	180	278	174
3,01 - 4,00	757	160	397	113	148	136
4,01 - 5,00	594	177	210	60	86	64
5,01 - 6,00	384	115	137	39	48	50
6,01 - 8,00	434	131	133	32	61	40
8,01 - 10,00	215	69	46	15	11	20
10,01-15,00	109	39	20	4	7	9
15,01-20,00	21	7	5	2	-	3
Преко 20,00 ha	10	4	2	1	1	-
Палилула						
Укупно	2503	320	1745	482	696	567
Без земљишта	8	1	6	3	2	1
до 0,10 ha	118	1	112	27	45	40
0,11 - 0,50	606	9	567	151	236	180
0,51 - 1,00	416	24	354	101	139	114
1,01 - 2,00	454	48	329	92	137	100
2,01 - 3,00	295	49	176	46	61	69
3,01 - 4,00	173	40	71	28	16	27
4,01 - 5,00	137	24	58	11	29	18
5,01 - 6,00	80	34	21	5	11	5
6,01 - 8,00	103	38	27	4	12	11
8,01 - 10,00	74	36	14	10	2	2
10,01-15,00	24	10	5	2	3	-
15,01-20,00	9	5	1	-	1	-
Преко 20,00 ha	6	1	4	2	2	-

УКУПНО КОРИШЋЕНОЈ ПОВРШИНИ ЗЕМЉИШТА

Мешовита				Без прихода	
свега	са приходима од рада пољопривредника и непољопривредника	са приходима од рада пољопривредника, непољопривредника и личним приходима	са приходима од рада пољопривредника и личним приходима		
24	14	4	6	38	Нови Београд
					Укупно
1	1	-	-	-	Без земљишта
2	2	-	-	4	до 0,10 ha
5	2	1	2	17	0,11 - 0,50
2	-	1	1	4	0,51 - 1,00
4	2	1	1	5	1,01 - 2,00
2	1	-	1	4	2,01 - 3,00
-	-	-	-	1	3,01 - 4,00
4	3	1	-	-	4,01 - 5,00
2	1	-	1	-	5,01 - 6,00
2	2	-	-	2	6,01 - 8,00
-	-	-	-	-	8,01 - 10,00
-	-	-	-	1	10,01-15,00
-	-	-	-	-	15,01-20,00
-	-	-	-	-	Преко 20,00 ha
1281	669	428	184	229	Обреновац
					Укупно
2	2	-	-	1	Без земљишта
3	1	2	-	4	до 0,10 ha
37	19	11	7	52	0,11 - 0,50
61	35	19	7	41	0,51 - 1,00
161	88	54	19	62	1,01 - 2,00
185	108	53	24	29	2,01 - 3,00
184	95	68	21	16	3,01 - 4,00
197	98	67	32	10	4,01 - 5,00
127	66	38	23	5	5,01 - 6,00
164	80	57	27	6	6,01 - 8,00
99	49	35	15	1	8,01 - 10,00
48	23	18	7	2	10,01-15,00
9	3	5	1	-	15,01-20,00
4	2	1	1	-	Преко 20,00 ha
400	239	82	79	38	Палилула
					Укупно
1	-	-	1	-	Без земљишта
4	3	1	-	1	до 0,10 ha
15	13	1	1	15	0,11 - 0,50
32	23	5	4	6	0,51 - 1,00
72	42	10	20	5	1,01 - 2,00
67	39	17	11	3	2,01 - 3,00
56	30	10	16	6	3,01 - 4,00
53	32	14	7	2	4,01 - 5,00
25	17	3	5	-	5,01 - 6,00
38	24	9	5	-	6,01 - 8,00
24	12	7	5	-	8,01 - 10,00
9	2	4	3	-	10,01-15,00
3	1	1	1	-	15,01-20,00
1	1	-	-	-	Преко 20,00 ha

3. ПОЉОПРИВРЕДНА ГАЗДИНСТВА ПРЕМА ИЗВОРИМА ПРИХОДА И

	Газдинства, укупно	Пољопривредна	Непољопривредна			
			свега	само са приходима од рада непољопривредника	само са личним приходима	само са приходима од рада непољопривредника и личним приходима
Раковица						
Укупно	1962	12	1912	477	701	734
Без земљишта	3	-	3	2	1	-
до 0,10 ha	172	-	170	42	57	71
0,11 - 0,50	599	2	584	141	226	217
0,51 - 1,00	414	3	401	103	142	156
1,01 - 2,00	429	2	421	101	155	165
2,01 - 3,00	160	3	153	33	59	61
3,01 - 4,00	81	-	78	28	24	26
4,01 - 5,00	45	1	44	14	17	13
5,01 - 6,00	23	1	22	2	9	11
6,01 - 8,00	18	-	18	5	8	5
8,01 - 10,00	5	-	5	-	1	4
10,01-15,00	6	-	6	2	1	3
15,01-20,00	2	-	2	1	-	1
Преко 20,00 ha	5	-	5	3	1	1
Савски Венац						
Укупно	482	2	473	121	222	130
Без земљишта	-	-	-	-	-	-
до 0,10 ha	61	-	61	11	33	17
0,11 - 0,50	188	-	186	50	85	51
0,51 - 1,00	93	-	91	19	50	22
1,01 - 2,00	74	1	72	19	32	21
2,01 - 3,00	29	-	29	10	12	7
3,01 - 4,00	17	-	16	8	4	4
4,01 - 5,00	4	-	4	1	1	2
5,01 - 6,00	2	-	2	1	1	-
6,01 - 8,00	3	-	2	-	2	-
8,01 - 10,00	5	-	5	1	1	3
10,01-15,00	2	-	2	1	-	1
15,01-20,00	3	1	2	-	1	1
Преко 20,00 ha	1	-	1	-	-	1
Сопот						
Укупно	3604	325	2574	675	1155	744
Без земљишта	17	1	12	5	5	2
до 0,10 ha	37	1	34	12	12	10
0,11 - 0,50	348	4	315	102	148	65
0,51 - 1,00	407	17	355	123	159	73
1,01 - 2,00	653	33	548	158	233	157
2,01 - 3,00	558	49	432	107	192	133
3,01 - 4,00	438	51	288	65	128	95
4,01 - 5,00	409	54	250	41	111	98
5,01 - 6,00	245	35	147	29	68	50
6,01 - 8,00	278	31	129	28	69	32
8,01 - 10,00	129	22	49	4	20	25
10,01-15,00	71	23	14	1	9	4
15,01-20,00	9	2	1	-	1	-
Преко 20,00 ha	5	2	-	-	-	-

УКУПНО КОРИШЋЕНОЈ ПОВРШИНИ ЗЕМЉИШТА

Мешовита				Без прихода	
свега	са приходима од рада пољопривредника и непољопривредника	са приходима од рада пољопривредника, непољопривредника и личним приходима	са приходима од рада пољопривредника и личним приходима		
12	7	2	3	26	Раковица
-	-	-	-	-	Укупно
-	-	-	-	2	Без земљишта
3	1	1	1	10	до 0,10 ha
2	1	-	1	8	0,11 - 0,50
3	3	-	-	3	0,51 - 1,00
3	1	1	1	1	1,01 - 2,00
1	1	-	-	2	2,01 - 3,00
-	-	-	-	-	3,01 - 4,00
-	-	-	-	-	4,01 - 5,00
-	-	-	-	-	5,01 - 6,00
-	-	-	-	-	6,01 - 8,00
-	-	-	-	-	8,01 - 10,00
-	-	-	-	-	10,01-15,00
-	-	-	-	-	15,01-20,00
-	-	-	-	-	Преко 20,00 ha
2	-	-	2	5	Савски Венац
-	-	-	-	-	Укупно
-	-	-	-	-	Без земљишта
-	-	-	-	2	до 0,10 ha
1	-	-	1	1	0,11 - 0,50
-	-	-	-	1	0,51 - 1,00
-	-	-	-	-	1,01 - 2,00
-	-	-	-	-	2,01 - 3,00
-	-	-	-	1	3,01 - 4,00
-	-	-	-	-	4,01 - 5,00
-	-	-	-	-	5,01 - 6,00
1	-	-	1	-	6,01 - 8,00
-	-	-	-	-	8,01 - 10,00
-	-	-	-	-	10,01-15,00
-	-	-	-	-	15,01-20,00
-	-	-	-	-	Преко 20,00 ha
612	269	197	146	93	Сопот
3	2	1	-	1	Укупно
1	-	-	1	1	Без земљишта
12	6	3	3	17	до 0,10 ha
24	10	10	4	11	0,11 - 0,50
50	25	17	8	22	0,51 - 1,00
59	26	20	13	18	1,01 - 2,00
91	39	32	20	8	2,01 - 3,00
97	47	27	23	8	3,01 - 4,00
62	26	15	21	1	4,01 - 5,00
114	48	39	27	4	5,01 - 6,00
56	26	15	15	2	6,01 - 8,00
34	12	14	8	-	8,01 - 10,00
6	1	4	1	-	10,01-15,00
3	1	-	2	-	15,01-20,00
				-	Преко 20,00 ha

3. ПОЉОПРИВРЕДНА ГАЗДИНСТВА ПРЕМА ИЗВОРИМА ПРИХОДА И

	Газдинства, укупно	Пољопривредна	Непољопривредна			
			свега	само са приходима од рада непољопривредника	само са личним приходима	само са приходима од рада непољопривредника и личним приходима
Стари Град						
Укупно	610	-	599	173	245	181
Без земљишта	-	-	-	-	-	-
до 0,10 ha	74	-	72	13	33	26
0,11 - 0,50	238	-	236	69	101	66
0,51 - 1,00	112	-	110	30	42	38
1,01 - 2,00	96	-	93	27	36	30
2,01 - 3,00	35	-	35	14	13	8
3,01 - 4,00	16	-	15	6	5	4
4,01 - 5,00	13	-	13	6	4	3
5,01 - 6,00	8	-	8	4	1	3
6,01 - 8,00	5	-	5	1	2	2
8,01 - 10,00	6	-	6	1	4	1
10,01-15,00	4	-	3	-	3	-
15,01-20,00	1	-	1	-	1	-
Преко 20,00 ha	2	-	2	2	-	-
Чукарица						
Укупно	3887	74	3621	907	1337	1377
Без земљишта	12	-	11	8	1	2
до 0,10 ha	144	-	142	39	49	54
0,11 - 0,50	905	5	875	237	345	293
0,51 - 1,00	806	5	779	207	283	289
1,01 - 2,00	921	11	869	198	316	355
2,01 - 3,00	513	20	463	100	177	186
3,01 - 4,00	254	12	216	50	79	87
4,01 - 5,00	135	6	117	32	38	47
5,01 - 6,00	76	8	57	13	21	23
6,01 - 8,00	67	4	48	11	13	24
8,01 - 10,00	31	2	25	7	9	9
10,01-15,00	10	-	8	2	3	3
15,01-20,00	8	1	6	2	3	1
Преко 20,00 ha	5	-	5	1	-	4
Северно-бачки округ						
Укупно	18939	3993	12461	4309	5509	2643
Без земљишта	493	71	365	181	140	44
до 0,10 ha	98	3	88	37	27	24
0,11 - 0,50	3289	177	2827	1075	1170	582
0,51 - 1,00	3058	270	2481	846	1071	564
1,01 - 2,00	3391	452	2557	864	1139	554
2,01 - 3,00	2312	419	1601	529	736	336
3,01 - 4,00	1246	330	726	245	329	152
4,01 - 5,00	1071	350	531	156	257	118
5,01 - 6,00	821	299	366	105	167	94
6,01 - 8,00	1039	471	382	114	192	76
8,01 - 10,00	787	389	252	68	137	47
10,01-15,00	761	424	177	51	93	33
15,01-20,00	267	149	53	17	28	8
Преко 20,00 ha	306	189	55	21	23	11

УКУПНО КОРИШЋЕНОЈ ПОВРШИНИ ЗЕМЉИШТА

Мешовита				Без прихода	
свега	са приходима од рада пољопривредника и непољопривредника	са приходима од рада пољопривредника, непољопривредника и личним приходима	са приходима од рада пољопривредника и личним приходима		
1	1	-	-	10	Стари Град
-	-	-	-	-	Укупно
-	-	-	-	2	Без земљишта
-	-	-	-	2	до 0,10 ha
1	1	-	-	1	0,11 - 0,50
-	-	-	-	3	1,01 - 2,00
-	-	-	-	-	2,01 - 3,00
-	-	-	-	1	3,01 - 4,00
-	-	-	-	-	4,01 - 5,00
-	-	-	-	-	5,01 - 6,00
-	-	-	-	-	6,01 - 8,00
-	-	-	-	-	8,01 - 10,00
-	-	-	-	1	10,01-15,00
-	-	-	-	-	15,01-20,00
-	-	-	-	-	Преко 20,00 ha
88	39	26	23	104	Чукарица
1	1	-	-	-	Укупно
-	-	-	-	2	Без земљишта
4	1	2	1	21	до 0,10 ha
4	3	1	-	18	0,11 - 0,50
16	5	4	7	25	0,51 - 1,00
11	8	3	-	19	1,01 - 2,00
15	8	4	3	11	2,01 - 3,00
9	3	1	5	3	3,01 - 4,00
9	2	5	2	2	4,01 - 5,00
14	6	6	2	1	5,01 - 6,00
3	1	-	2	1	6,01 - 8,00
1	-	-	1	1	8,01 - 10,00
1	1	-	-	-	10,01-15,00
-	-	-	-	-	15,01-20,00
-	-	-	-	-	Преко 20,00 ha
2060	1099	718	243	425	Северно-бачки округ
35	17	13	5	22	Укупно
5	2	3	-	2	Без земљишта
183	107	55	21	102	до 0,10 ha
237	135	69	33	70	0,11 - 0,50
314	151	120	43	68	0,51 - 1,00
237	138	73	26	55	1,01 - 2,00
158	82	59	17	32	2,01 - 3,00
166	88	55	23	24	3,01 - 4,00
138	74	44	20	18	4,01 - 5,00
172	95	58	19	14	5,01 - 6,00
134	63	60	11	12	6,01 - 8,00
155	83	60	12	5	8,01 - 10,00
65	37	22	6	-	10,01-15,00
61	27	27	7	1	15,01-20,00
					Преко 20,00 ha

3. ПОЉОПРИВРЕДНА ГАЗДИНСТВА ПРЕМА ИЗВОРИМА ПРИХОДА И

	Газдинства, укупно	Пољопривредна	Непољопривредна			
			свега	само са приходима од рада непољопривредника	само са личним приходима	само са приходима од рада непољопривредника и личним приходима
Бачка Топола						
Укупно	4936	1182	3099	1075	1465	559
Без земљишта	206	33	146	59	65	22
до 0,10 ha	6	-	6	-	5	1
0,11 - 0,50	423	46	318	111	151	56
0,51 - 1,00	675	64	540	212	237	91
1,01 - 2,00	940	132	712	262	321	129
2,01 - 3,00	701	124	497	169	235	93
3,01 - 4,00	375	96	224	72	112	40
4,01 - 5,00	354	116	185	50	98	37
5,01 - 6,00	283	97	148	43	72	33
6,01 - 8,00	319	144	126	39	65	22
8,01 - 10,00	266	121	98	27	54	17
10,01-15,00	223	110	64	18	31	15
15,01-20,00	78	47	18	5	12	1
Преко 20,00 ha	87	52	17	8	7	2
Мали Иђош						
Укупно	1925	226	1431	491	660	280
Без земљишта	54	9	36	26	7	3
до 0,10 ha	15	-	12	5	4	3
0,11 - 0,50	355	23	291	103	141	47
0,51 - 1,00	379	28	312	99	146	67
1,01 - 2,00	406	27	323	115	138	70
2,01 - 3,00	231	14	186	58	96	32
3,01 - 4,00	112	15	83	24	36	23
4,01 - 5,00	92	16	60	18	30	12
5,01 - 6,00	60	8	40	14	19	7
6,01 - 8,00	77	29	32	8	19	5
8,01 - 10,00	53	22	21	7	10	4
10,01-15,00	55	16	26	8	13	5
15,01-20,00	18	10	5	3	1	1
Преко 20,00 ha	18	9	4	3	-	1
Суботица						
Укупно	12078	2585	7931	2743	3384	1804
Без земљишта	233	29	183	96	68	19
до 0,10 ha	77	3	70	32	18	20
0,11 - 0,50	2511	108	2218	861	878	479
0,51 - 1,00	2004	178	1629	535	688	406
1,01 - 2,00	2045	293	1522	487	680	355
2,01 - 3,00	1380	281	918	302	405	211
3,01 - 4,00	759	219	419	149	181	89
4,01 - 5,00	625	218	286	88	129	69
5,01 - 6,00	478	194	178	48	76	54
6,01 - 8,00	643	298	224	67	108	49
8,01 - 10,00	468	246	133	34	73	26
10,01-15,00	483	298	87	25	49	13
15,01-20,00	171	92	30	9	15	6
Преко 20,00 ha	201	128	34	10	16	8

УКУПНО КОРИШЋЕНОЈ ПОВРШИНИ ЗЕМЉИШТА

Мешовита				Без прихода	
свега	са приходима од рада пољопривредника и непољопривредника	са приходима од рада пољопривредника, непољопривредника и личним приходима	са приходима од рада пољопривредника и личним приходима		
569	311	196	62	86	Бачка Топола
					Укупно
17	8	7	2	10	Без земљишта
-	-	-	-	-	до 0,10 ha
43	23	17	3	16	0,11 - 0,50
64	39	17	8	7	0,51 - 1,00
83	42	30	11	13	1,01 - 2,00
65	42	18	5	15	2,01 - 3,00
47	25	15	7	8	3,01 - 4,00
48	25	15	8	5	4,01 - 5,00
31	16	11	4	7	5,01 - 6,00
46	25	19	2	3	6,01 - 8,00
46	22	21	3	1	8,01 - 10,00
48	29	14	5	1	10,01-15,00
13	9	3	1	-	15,01-20,00
18	6	9	3	-	Преко 20,00 ha
213	119	66	28	55	Мали Иђош
					Укупно
5	2	2	1	4	Без земљишта
2	1	1	-	1	до 0,10 ha
26	15	8	3	15	0,11 - 0,50
29	17	4	8	10	0,51 - 1,00
45	26	14	5	11	1,01 - 2,00
26	16	6	4	5	2,01 - 3,00
10	5	3	2	4	3,01 - 4,00
13	7	5	1	3	4,01 - 5,00
12	6	5	1	-	5,01 - 6,00
15	9	4	2	1	6,01 - 8,00
9	4	4	1	1	8,01 - 10,00
13	5	8	-	-	10,01-15,00
3	2	1	-	-	15,01-20,00
5	4	1	-	-	Преко 20,00 ha
1278	669	456	153	284	Суботица
					Укупно
13	7	4	2	8	Без земљишта
3	1	2	-	1	до 0,10 ha
114	69	30	15	71	0,11 - 0,50
144	79	48	17	53	0,51 - 1,00
186	83	76	27	44	1,01 - 2,00
146	80	49	17	35	2,01 - 3,00
101	52	41	8	20	3,01 - 4,00
105	56	35	14	16	4,01 - 5,00
95	52	28	15	11	5,01 - 6,00
111	61	35	15	10	6,01 - 8,00
79	37	35	7	10	8,01 - 10,00
94	49	38	7	4	10,01-15,00
49	26	18	5	-	15,01-20,00
38	17	17	4	1	Преко 20,00 ha

3. ПОЉОПРИВРЕДНА ГАЗДИНСТВА ПРЕМА ИЗВОРИМА ПРИХОДА И

	Газдинства, укупно	Пољопривредна	Непољопривредна			
			свега	само са приходима од рада непољопривредника	само са личним приходима	само са приходима од рада непољопривредника и личним приходима
Средње-банатски округ						
Укупно	25272	4799	16527	5654	7256	3617
Без земљишта	310	32	254	119	77	58
до 0,10 ha	351	44	278	105	116	57
0,11 - 0,50	5137	317	4286	1383	2198	705
0,51 - 1,00	3213	185	2737	844	1232	661
1,01 - 2,00	4316	345	3525	1202	1479	844
2,01 - 3,00	2556	342	1871	636	773	462
3,01 - 4,00	1465	307	904	332	363	209
4,01 - 5,00	1373	390	703	272	277	154
5,01 - 6,00	1100	337	529	195	193	141
6,01 - 8,00	1553	613	566	216	218	132
8,01 - 10,00	1303	596	353	129	167	57
10,01-15,00	1398	687	305	124	97	84
15,01-20,00	535	248	119	49	40	30
Преко 20,00 ha	662	356	97	48	26	23
Житиште						
Укупно	4672	1135	2652	802	1329	521
Без земљишта	11	-	8	4	2	2
до 0,10 ha	25	8	14	2	8	4
0,11 - 0,50	1015	89	780	187	517	76
0,51 - 1,00	437	38	350	96	186	68
1,01 - 2,00	661	78	505	178	216	111
2,01 - 3,00	457	73	313	107	147	59
3,01 - 4,00	293	74	170	53	68	49
4,01 - 5,00	288	88	128	42	53	33
5,01 - 6,00	201	53	103	29	35	39
6,01 - 8,00	382	152	123	46	37	40
8,01 - 10,00	281	141	64	24	32	8
10,01-15,00	322	164	61	19	18	24
15,01-20,00	125	63	21	9	6	6
Преко 20,00 ha	174	114	12	6	4	2
Зрењанин						
Укупно	10974	1833	7628	2648	3027	1953
Без земљишта	193	19	164	78	46	40
до 0,10 ha	188	19	159	59	59	41
0,11 - 0,50	2342	94	2064	697	904	463
0,51 - 1,00	1641	71	1443	450	600	393
1,01 - 2,00	2014	133	1681	548	657	476
2,01 - 3,00	1087	142	813	283	291	239
3,01 - 4,00	576	124	351	133	128	90
4,01 - 5,00	461	125	245	103	90	52
5,01 - 6,00	432	153	191	83	62	46
6,01 - 8,00	534	227	184	72	67	45
8,01 - 10,00	508	225	140	52	65	23
10,01-15,00	527	274	96	46	27	23
15,01-20,00	223	104	51	22	18	11
Преко 20,00 ha	248	123	46	22	13	11

УКУПНО КОРИШЋЕНОЈ ПОВРШИНИ ЗЕМЉИШТА

Мешовита				Без прихода	
свега	са приходима од рада пољопривредника и непољопривредника	са приходима од рада пољопривредника, непољопривредника и личним приходима	са приходима од рада пољопривредника и личним приходима		
3294	1884	1011	399	652	Средње-банатски округ
					Укупно
18	12	3	3	6	Без земљишта
21	11	6	4	8	до 0,10 ha
236	123	81	32	298	0,11 - 0,50
226	123	72	31	65	0,51 - 1,00
362	195	114	53	84	1,01 - 2,00
292	159	91	42	51	2,01 - 3,00
223	128	67	28	31	3,01 - 4,00
260	143	83	34	20	4,01 - 5,00
202	119	59	24	32	5,01 - 6,00
347	187	122	38	27	6,01 - 8,00
340	214	91	35	14	8,01 - 10,00
394	240	116	38	12	10,01-15,00
167	109	45	13	1	15,01-20,00
206	121	61	24	3	Преко 20,00 ha
					Житиште
741	395	252	94	144	Укупно
2	1	1	-	1	Без земљишта
2	-	2	-	1	до 0,10 ha
60	31	21	8	86	0,11 - 0,50
34	20	12	2	15	0,51 - 1,00
64	34	22	8	14	1,01 - 2,00
65	41	15	9	6	2,01 - 3,00
45	24	12	9	4	3,01 - 4,00
66	34	23	9	6	4,01 - 5,00
42	24	12	6	3	5,01 - 6,00
104	48	41	15	3	6,01 - 8,00
74	39	31	4	2	8,01 - 10,00
94	51	29	14	3	10,01-15,00
41	23	14	4	-	15,01-20,00
48	25	17	6	-	Преко 20,00 ha
					Зрењанин
1288	777	364	147	225	Укупно
9	7	-	2	1	Без земљишта
5	2	3	-	5	до 0,10 ha
97	48	35	14	87	0,11 - 0,50
109	60	29	20	18	0,51 - 1,00
160	82	53	25	40	1,01 - 2,00
109	48	41	20	23	2,01 - 3,00
88	50	27	11	13	3,01 - 4,00
86	57	22	7	5	4,01 - 5,00
77	52	18	7	11	5,01 - 6,00
112	63	38	11	11	6,01 - 8,00
139	100	27	12	4	8,01 - 10,00
152	105	36	11	5	10,01-15,00
67	50	14	3	1	15,01-20,00
78	53	21	4	1	Преко 20,00 ha

3. ПОЉОПРИВРЕДНА ГАЗДИНСТВА ПРЕМА ИЗВОРИМА ПРИХОДА И

	Газдинства, укупно	Пољопривредна	Непољопривредна			
			свега	само са приходима од рада непољопривредника	само са личним приходима	само са приходима од рада непољопривредника и личним приходима
Нова Црња						
Укупно	2973	646	1773	590	909	274
Без земљишта	6	-	5	1	3	1
до 0,10 ha	3	-	3	1	2	-
0,11 - 0,50	667	54	492	151	308	33
0,51 - 1,00	263	19	209	52	119	38
1,01 - 2,00	420	47	326	117	158	51
2,01 - 3,00	348	54	236	82	111	43
3,01 - 4,00	215	49	131	53	60	18
4,01 - 5,00	225	69	112	40	48	24
5,01 - 6,00	166	58	77	28	29	20
6,01 - 8,00	239	97	80	27	35	18
8,01 - 10,00	164	75	47	16	22	9
10,01-15,00	157	74	38	15	12	11
15,01-20,00	46	23	9	3	1	5
Преко 20,00 ha	54	27	8	4	1	3
Нови Бечеј						
Укупно	3535	627	2400	955	967	478
Без земљишта	84	10	65	31	22	12
до 0,10 ha	100	13	76	35	33	8
0,11 - 0,50	596	41	520	203	236	81
0,51 - 1,00	429	26	370	144	139	87
1,01 - 2,00	583	43	487	195	193	99
2,01 - 3,00	356	48	270	96	109	65
3,01 - 4,00	188	28	126	59	42	25
4,01 - 5,00	217	55	127	56	43	28
5,01 - 6,00	165	41	86	30	38	18
6,01 - 8,00	197	59	99	46	38	15
8,01 - 10,00	190	85	61	22	31	8
10,01-15,00	225	88	72	26	26	20
15,01-20,00	84	29	23	6	11	6
Преко 20,00 ha	121	61	18	6	6	6
Сечањ						
Укупно	3118	558	2074	659	1024	391
Без земљишта	16	3	12	5	4	3
до 0,10 ha	35	4	26	8	14	4
0,11 - 0,50	517	39	430	145	233	52
0,51 - 1,00	443	31	365	102	188	75
1,01 - 2,00	638	44	526	164	255	107
2,01 - 3,00	308	25	239	68	115	56
3,01 - 4,00	193	32	126	34	65	27
4,01 - 5,00	182	53	91	31	43	17
5,01 - 6,00	136	32	72	25	29	18
6,01 - 8,00	201	78	80	25	41	14
8,01 - 10,00	160	70	41	15	17	9
10,01-15,00	167	87	38	18	14	6
15,01-20,00	57	29	15	9	4	2
Преко 20,00 ha	65	31	13	10	2	1

УКУПНО КОРИШЋЕНОЈ ПОВРШИНИ ЗЕМЉИШТА

Мешовита				Без прихода	
свега	са приходима од рада пољопривредника и непољопривредника	са приходима од рада пољопривредника, непољопривредника и личним приходима	са приходима од рада пољопривредника и личним приходима		
381	196	137	48	173	Нова Црња
-	-	-	-	1	Укупно
-	-	-	-	-	Без земљишта
23	13	8	2	98	до 0,10 ха
21	8	10	3	14	0,11 - 0,50
29	15	11	3	18	0,51 - 1,00
42	28	9	5	16	1,01 - 2,00
26	16	9	1	9	2,01 - 3,00
40	20	14	6	4	3,01 - 4,00
26	14	9	3	5	4,01 - 5,00
58	29	25	4	4	5,01 - 6,00
38	16	13	9	4	6,01 - 8,00
45	24	16	5	-	8,01 - 10,00
14	6	5	3	-	10,01-15,00
19	7	8	4	-	15,01-20,00
					Преко 20,00 ха
464	273	137	54	44	Нови Бечеј
6	3	2	1	3	Укупно
10	7	-	3	1	Без земљишта
26	14	7	5	9	до 0,10 ха
29	15	11	3	4	0,11 - 0,50
47	27	14	6	6	0,51 - 1,00
36	22	13	1	2	1,01 - 2,00
31	21	6	4	3	2,01 - 3,00
33	17	12	4	2	3,01 - 4,00
31	16	12	3	7	4,01 - 5,00
36	23	8	5	3	5,01 - 6,00
42	25	10	7	2	6,01 - 8,00
63	37	23	3	2	8,01 - 10,00
32	24	6	2	-	10,01-15,00
42	22	13	7	-	15,01-20,00
					Преко 20,00 ха
420	243	121	56	66	Сечањ
1	1	-	-	-	Укупно
4	2	1	1	1	Без земљишта
30	17	10	3	18	до 0,10 ха
33	20	10	3	14	0,11 - 0,50
62	37	14	11	6	0,51 - 1,00
40	20	13	7	4	1,01 - 2,00
33	17	13	3	2	2,01 - 3,00
35	15	12	8	3	3,01 - 4,00
26	13	8	5	6	4,01 - 5,00
37	24	10	3	6	5,01 - 6,00
47	34	10	3	2	6,01 - 8,00
40	23	12	5	2	8,01 - 10,00
13	6	6	1	-	10,01-15,00
19	14	2	3	2	15,01-20,00
					Преко 20,00 ха

3. ПОЉОПРИВРЕДНА ГАЗДИНСТВА ПРЕМА ИЗВОРИМА ПРИХОДА И

	Газдинства, укупно	Пољопривредна	Непољопривредна			
			свега	само са приходима од рада непољопривредника	само са личним приходима	само са приходима од рада непољопривредника и личним приходима
Северно-банатски округ						
Укупно	23711	5081	15370	5507	6784	3079
Без земљишта	338	52	255	139	75	41
до 0,10 ha	226	9	207	88	90	29
0,11 - 0,50	3606	256	3041	1118	1417	506
0,51 - 1,00	3921	374	3201	1189	1371	641
1,01 - 2,00	4777	629	3624	1304	1539	781
2,01 - 3,00	3015	584	1986	651	897	438
3,01 - 4,00	1591	428	870	304	380	186
4,01 - 5,00	1436	488	670	215	320	135
5,01 - 6,00	1119	415	471	157	223	91
6,01 - 8,00	1219	559	406	136	186	84
8,01 - 10,00	974	437	309	88	149	72
10,01-15,00	827	456	204	70	93	41
15,01-20,00	325	202	55	16	26	13
Преко 20,00 ha	337	192	71	32	18	21
Ада						
Укупно	2513	704	1466	587	691	188
Без земљишта	96	19	65	42	18	5
до 0,10 ha	8	-	8	4	4	-
0,11 - 0,50	316	20	267	91	131	45
0,51 - 1,00	413	60	304	140	129	35
1,01 - 2,00	438	74	317	133	142	42
2,01 - 3,00	325	87	187	68	93	26
3,01 - 4,00	174	57	84	32	39	13
4,01 - 5,00	128	50	55	17	35	3
5,01 - 6,00	135	61	53	21	28	4
6,01 - 8,00	169	86	56	17	32	7
8,01 - 10,00	99	47	31	9	19	3
10,01-15,00	110	69	24	7	14	3
15,01-20,00	46	34	5	2	3	-
Преко 20,00 ha	56	40	10	4	4	2
Кањижа						
Укупно	4695	1526	2441	1066	1049	326
Без земљишта	71	12	56	32	17	7
до 0,10 ha	15	3	12	8	4	-
0,11 - 0,50	522	57	411	183	171	57
0,51 - 1,00	748	103	558	239	240	79
1,01 - 2,00	925	192	612	285	248	79
2,01 - 3,00	580	166	303	126	139	38
3,01 - 4,00	385	150	165	73	69	23
4,01 - 5,00	353	176	110	44	57	9
5,01 - 6,00	254	127	79	31	41	7
6,01 - 8,00	285	171	52	17	24	11
8,01 - 10,00	238	154	39	13	18	8
10,01-15,00	171	111	28	10	15	3
15,01-20,00	78	55	5	-	3	2
Преко 20,00 ha	70	49	11	5	3	3

УКУПНО КОРИШЋЕНОЈ ПОВРШИНИ ЗЕМЉИШТА

Мешовита				Без прихода	
свега	са приходима од рада пољопривредника и непољопривредника	са приходима од рада пољопривредника, непољопривредника и личним приходима	са приходима од рада пољопривредника и личним приходима		
2780	1432	1082	266	480	Северно-банатски округ
19	14	4	1	12	Укупно
6	2	4	-	4	Без земљишта
190	115	65	10	119	до 0,10 ha
259	146	81	32	87	0,11 - 0,50
437	236	148	53	87	0,51 - 1,00
377	212	131	34	68	1,01 - 2,00
264	126	114	24	29	2,01 - 3,00
252	119	105	28	26	3,01 - 4,00
221	90	103	28	12	4,01 - 5,00
236	109	103	24	18	5,01 - 6,00
219	108	101	10	9	6,01 - 8,00
160	75	73	12	7	8,01 - 10,00
68	42	18	8	-	10,01-15,00
72	38	32	2	2	15,01-20,00
					Преко 20,00 ha
274	172	95	7	69	Ада
7	4	2	1	5	Укупно
-	-	-	-	-	Без земљишта
15	9	6	-	14	до 0,10 ha
35	27	8	-	14	0,11 - 0,50
39	27	12	-	8	0,51 - 1,00
41	26	14	1	10	1,01 - 2,00
27	17	9	1	6	2,01 - 3,00
18	12	6	-	5	3,01 - 4,00
19	10	7	2	2	4,01 - 5,00
24	11	12	1	3	5,01 - 6,00
21	13	8	-	-	6,01 - 8,00
15	7	8	-	2	8,01 - 10,00
7	5	1	1	-	10,01-15,00
6	4	2	-	-	15,01-20,00
					Преко 20,00 ha
629	330	246	53	99	Кањижа
1	1	-	-	2	Укупно
-	-	-	-	-	Без земљишта
35	23	9	3	19	до 0,10 ha
66	30	25	11	21	0,11 - 0,50
92	52	29	11	29	0,51 - 1,00
95	61	30	4	16	1,01 - 2,00
67	31	30	6	3	2,01 - 3,00
63	32	23	8	4	3,01 - 4,00
48	23	23	2	4	4,01 - 5,00
58	25	29	4	-	5,01 - 6,00
45	24	20	1	4	6,01 - 8,00
31	16	15	-	-	8,01 - 10,00
18	8	7	3	1	10,01-15,00
10	4	6	-	-	15,01-20,00
					Преко 20,00 ha

3. ПОЉОПРИВРЕДНА ГАЗДИНСТВА ПРЕМА ИЗВОРИМА ПРИХОДА И

	Газдинства, укупно	Пољопривредна	Непољопривредна			
			свега	само са приходима од рада непољопривредника	само са личним приходима	само са приходима од рада непољопривредника и личним приходима
Кикинда						
Укупно	8050	801	6344	2086	2561	1697
Без земљишта	78	4	72	32	21	19
до 0,10 ha	102	2	94	35	42	17
0,11 - 0,50	1232	41	1091	419	453	219
0,51 - 1,00	1432	52	1299	426	521	352
1,01 - 2,00	1726	87	1506	491	587	428
2,01 - 3,00	1088	86	886	265	367	254
3,01 - 4,00	493	50	360	109	141	110
4,01 - 5,00	495	70	347	99	154	94
5,01 - 6,00	334	67	198	62	80	56
6,01 - 8,00	356	98	187	64	74	49
8,01 - 10,00	288	77	147	37	59	51
10,01-15,00	236	88	98	28	42	28
15,01-20,00	88	40	28	9	12	7
Преко 20,00 ha	102	39	31	10	8	13
Нови Кнежевац						
Укупно	2304	459	1417	513	671	233
Без земљишта	23	4	17	7	6	4
до 0,10 ha	32	2	27	13	14	-
0,11 - 0,50	450	56	344	105	199	40
0,51 - 1,00	324	28	265	98	121	46
1,01 - 2,00	454	53	327	122	144	61
2,01 - 3,00	266	44	164	56	75	33
3,01 - 4,00	136	33	68	25	33	10
4,01 - 5,00	103	32	45	21	14	10
5,01 - 6,00	129	38	57	21	25	11
6,01 - 8,00	115	53	34	15	16	3
8,01 - 10,00	119	49	30	11	14	5
10,01-15,00	81	37	21	10	6	5
15,01-20,00	38	17	10	2	4	4
Преко 20,00 ha	34	13	8	7	-	1
Сента						
Укупно	3164	937	1806	666	832	308
Без земљишта	60	11	39	22	12	5
до 0,10 ha	39	1	37	15	13	9
0,11 - 0,50	605	30	540	199	248	93
0,51 - 1,00	434	55	332	134	139	59
1,01 - 2,00	546	108	369	124	176	69
2,01 - 3,00	346	104	194	70	91	33
3,01 - 4,00	196	80	81	29	40	12
4,01 - 5,00	189	94	61	18	34	9
5,01 - 6,00	146	76	41	17	18	6
6,01 - 8,00	168	90	40	10	22	8
8,01 - 10,00	149	81	37	12	24	1
10,01-15,00	166	121	21	9	10	2
15,01-20,00	62	47	4	2	2	-
Преко 20,00 ha	58	39	10	5	3	2

УКУПНО КОРИШЋЕНОЈ ПОВРШИНИ ЗЕМЉИШТА

Мешовита				Без прихода	
свега	са приходима од рада пољопривредника и непољопривредника	са приходима од рада пољопривредника, непољопривредника и личним приходима	са приходима од рада пољопривредника и личним приходима		
749	381	274	94	156	Кикинда
					Укупно
2	2	-	-	-	Без земљишта
3	1	2	-	3	до 0,10 ha
55	37	15	3	45	0,11 - 0,50
55	30	17	8	26	0,51 - 1,00
109	56	38	15	24	1,01 - 2,00
96	51	32	13	20	2,01 - 3,00
71	27	32	12	12	3,01 - 4,00
68	30	29	9	10	4,01 - 5,00
65	29	26	10	4	5,01 - 6,00
66	34	20	12	5	6,01 - 8,00
59	33	21	5	5	8,01 - 10,00
49	21	24	4	1	10,01-15,00
20	15	3	2	-	15,01-20,00
31	15	15	1	1	Преко 20,00 ha
387	189	154	44	41	Нови Кнежевац
					Укупно
2	2	-	-	-	Без земљишта
2	-	2	-	1	до 0,10 ha
36	15	19	2	14	0,11 - 0,50
28	15	10	3	3	0,51 - 1,00
71	34	22	15	3	1,01 - 2,00
51	26	20	5	7	2,01 - 3,00
32	18	10	4	3	3,01 - 4,00
24	9	12	3	2	4,01 - 5,00
33	14	15	4	1	5,01 - 6,00
26	11	13	2	2	6,01 - 8,00
36	14	20	2	4	8,01 - 10,00
22	15	5	2	1	10,01-15,00
11	7	2	2	-	15,01-20,00
13	9	4	-	-	Преко 20,00 ha
361	199	142	20	60	Сента
					Укупно
6	4	2	-	4	Без земљишта
1	1	-	-	-	до 0,10 ha
24	16	6	2	11	0,11 - 0,50
37	28	7	2	10	0,51 - 1,00
57	29	25	3	12	1,01 - 2,00
40	27	10	3	8	2,01 - 3,00
30	15	15	-	5	3,01 - 4,00
31	17	11	3	3	4,01 - 5,00
27	9	15	3	2	5,01 - 6,00
34	17	16	1	4	6,01 - 8,00
31	15	15	1	-	8,01 - 10,00
24	10	12	2	-	10,01-15,00
11	6	5	-	-	15,01-20,00
8	5	3	-	1	Преко 20,00 ha

3. ПОЉОПРИВРЕДНА ГАЗДИНСТВА ПРЕМА ИЗВОРИМА ПРИХОДА И

	Газдинства, укупно	Пољопривредна	Непољопривредна			
			свега	само са приходима од рада непољопривредника	само са личним приходима	само са приходима од рада непољопривредника и личним приходима
Чока						
Укупно	2985	654	1896	589	980	327
Без земљишта	10	2	6	4	1	1
до 0,10 ha	30	1	29	13	13	3
0,11 - 0,50	481	52	388	121	215	52
0,51 - 1,00	570	76	443	152	221	70
1,01 - 2,00	688	115	493	149	242	102
2,01 - 3,00	410	97	252	66	132	54
3,01 - 4,00	207	58	112	36	58	18
4,01 - 5,00	168	66	52	16	26	10
5,01 - 6,00	121	46	43	5	31	7
6,01 - 8,00	126	61	37	13	18	6
8,01 - 10,00	81	29	25	6	15	4
10,01-15,00	63	30	12	6	6	-
15,01-20,00	13	9	3	1	2	-
Преко 20,00 ha	17	12	1	1	-	-
Јужно-банатски округ						
Укупно	33644	7208	21184	7830	8306	5048
Без земљишта	491	51	363	172	121	70
до 0,10 ha	513	26	445	184	180	81
0,11 - 0,50	5092	222	4466	1609	1894	963
0,51 - 1,00	5149	282	4454	1645	1724	1085
1,01 - 2,00	5568	589	4428	1612	1684	1132
2,01 - 3,00	3473	610	2367	887	907	573
3,01 - 4,00	2233	525	1320	473	511	336
4,01 - 5,00	1898	553	950	355	344	251
5,01 - 6,00	1647	557	703	244	286	173
6,01 - 8,00	2215	963	708	270	289	149
8,01 - 10,00	2041	1024	449	157	182	110
10,01-15,00	1939	1038	339	133	129	77
15,01-20,00	763	420	109	47	32	30
Преко 20,00 ha	622	348	83	42	23	18
Алибунар						
Укупно	3805	1063	2034	626	890	518
Без земљишта	56	5	40	16	16	8
до 0,10 ha	42	3	32	11	16	5
0,11 - 0,50	445	27	358	105	171	82
0,51 - 1,00	477	21	418	119	209	90
1,01 - 2,00	524	55	405	112	175	118
2,01 - 3,00	331	68	211	71	78	62
3,01 - 4,00	235	59	144	45	66	33
4,01 - 5,00	210	51	113	37	42	34
5,01 - 6,00	177	63	72	30	23	19
6,01 - 8,00	294	135	93	30	41	22
8,01 - 10,00	324	173	60	15	23	22
10,01-15,00	382	222	49	18	17	14
15,01-20,00	169	101	28	14	8	6
Преко 20,00 ha	139	80	11	3	5	3

УКУПНО КОРИШЋЕНОЈ ПОВРШИНИ ЗЕМЉИШТА

Мешовита				Без прихода	
свега	са приходима од рада пољопривредника и непољопривредника	са приходима од рада пољопривредника, непољопривредника и личним приходима	са приходима од рада пољопривредника и личним приходима		
380	161	171	48	55	Чока
1	1	-	-	1	Укупно
-	-	-	-	-	Без земљишта
25	15	10	-	16	до 0,10 ха
38	16	14	8	13	0,11 - 0,50
69	38	22	9	11	0,51 - 1,00
54	21	25	8	7	1,01 - 2,00
37	18	18	1	-	2,01 - 3,00
48	19	24	5	2	3,01 - 4,00
29	5	17	7	3	4,01 - 5,00
28	11	13	4	-	5,01 - 6,00
27	9	17	1	-	6,01 - 8,00
19	6	9	4	2	8,01 - 10,00
1	1	-	-	-	10,01-15,00
4	1	2	1	-	15,01-20,00
					Преко 20,00 ха
4123	2413	1238	472	1129	Јужно-банатски округ
45	28	11	6	32	Укупно
15	8	6	1	27	Без земљишта
174	95	56	23	230	до 0,10 ха
255	163	63	29	158	0,11 - 0,50
369	208	104	57	182	0,51 - 1,00
386	213	116	57	110	1,01 - 2,00
318	194	88	36	70	2,01 - 3,00
321	189	91	41	74	3,01 - 4,00
336	195	98	43	51	4,01 - 5,00
479	289	155	35	65	5,01 - 6,00
501	294	167	40	67	6,01 - 8,00
521	302	162	57	41	8,01 - 10,00
222	130	69	23	12	10,01-15,00
181	105	52	24	10	15,01-20,00
					Преко 20,00 ха
538	294	175	69	170	Алибунар
7	4	2	1	4	Укупно
3	2	1	-	4	Без земљишта
29	15	10	4	31	до 0,10 ха
20	9	10	1	18	0,11 - 0,50
38	21	9	8	26	0,51 - 1,00
39	26	9	4	13	1,01 - 2,00
24	13	7	4	8	2,01 - 3,00
31	18	10	3	15	3,01 - 4,00
38	18	12	8	4	4,01 - 5,00
55	23	28	4	11	5,01 - 6,00
70	39	23	8	21	6,01 - 8,00
100	57	32	11	11	8,01 - 10,00
38	23	10	5	2	10,01-15,00
46	26	12	8	2	15,01-20,00
					Преко 20,00 ха

3. ПОЉОПРИВРЕДНА ГАЗДИНСТВА ПРЕМА ИЗВОРИМА ПРИХОДА И

	Газдинства, укупно	Пољопривредна	Непољопривредна			
			свега	само са приходима од рада непољопривредника	само са личним приходима	само са приходима од рада непољопривредника и личним приходима
Бела Црква						
Укупно	2245	644	1131	385	495	251
Без земљишта	40	3	30	13	13	4
до 0,10 ha	11	1	9	4	2	3
0,11 - 0,50	206	15	177	61	85	31
0,51 - 1,00	285	20	243	89	86	68
1,01 - 2,00	317	53	220	71	95	54
2,01 - 3,00	255	55	147	54	61	32
3,01 - 4,00	162	46	78	26	33	19
4,01 - 5,00	172	72	57	18	28	11
5,01 - 6,00	145	51	53	13	30	10
6,01 - 8,00	199	91	50	16	27	7
8,01 - 10,00	212	104	36	9	20	7
10,01-15,00	156	84	19	5	10	4
15,01-20,00	44	25	6	3	2	1
Преко 20,00 ha	41	24	6	3	3	-
Вршац						
Укупно	4116	1056	2292	770	922	600
Без земљишта	97	10	78	30	28	20
до 0,10 ha	49	4	41	16	17	8
0,11 - 0,50	626	33	528	186	224	118
0,51 - 1,00	565	35	478	167	189	122
1,01 - 2,00	538	61	401	125	153	123
2,01 - 3,00	322	71	204	62	82	60
3,01 - 4,00	254	60	142	39	63	40
4,01 - 5,00	213	69	93	30	34	29
5,01 - 6,00	233	83	84	25	36	23
6,01 - 8,00	310	139	85	27	37	21
8,01 - 10,00	339	155	86	35	31	20
10,01-15,00	294	169	38	11	18	9
15,01-20,00	142	85	16	7	6	3
Преко 20,00 ha	134	82	18	10	4	4
Ковачица						
Укупно	5085	1394	2910	1283	1210	417
Без земљишта	74	7	56	35	12	9
до 0,10 ha	25	1	23	12	10	1
0,11 - 0,50	443	28	361	161	161	39
0,51 - 1,00	631	60	525	250	202	73
1,01 - 2,00	892	127	676	309	261	106
2,01 - 3,00	657	140	431	180	191	60
3,01 - 4,00	430	103	253	105	99	49
4,01 - 5,00	359	130	172	77	73	22
5,01 - 6,00	309	131	126	41	66	19
6,01 - 8,00	417	184	137	57	60	20
8,01 - 10,00	346	196	84	34	42	8
10,01-15,00	313	182	49	18	24	7
15,01-20,00	114	65	9	1	6	2
Преко 20,00 ha	75	40	8	3	3	2

УКУПНО КОРИШЋЕНОЈ ПОВРШИНИ ЗЕМЉИШТА

Мешовита				Без прихода	
свега	са приходима од рада пољопривредника и непољопривредника	са приходима од рада пољопривредника, непољопривредника и личним приходима	са приходима од рада пољопривредника и личним приходима		
405	215	140	50	65	Бела Црква
					Укупно
5	3	-	2	2	Без земљишта
1	1	-	-	-	до 0,10 ha
5	3	-	2	9	0,11 - 0,50
16	10	5	1	6	0,51 - 1,00
31	18	8	5	13	1,01 - 2,00
45	20	18	7	8	2,01 - 3,00
34	19	12	3	4	3,01 - 4,00
37	21	10	6	6	4,01 - 5,00
37	17	16	4	4	5,01 - 6,00
55	34	20	1	3	6,01 - 8,00
67	36	24	7	5	8,01 - 10,00
50	22	20	8	3	10,01-15,00
12	6	3	3	1	15,01-20,00
10	5	4	1	1	Преко 20,00 ha
595	314	210	71	173	Вршац
					Укупно
6	5	1	-	3	Без земљишта
2	1	-	1	2	до 0,10 ha
35	20	10	5	30	0,11 - 0,50
37	20	10	7	15	0,51 - 1,00
49	22	15	12	27	1,01 - 2,00
29	14	10	5	18	2,01 - 3,00
40	18	14	8	12	3,01 - 4,00
43	25	15	3	8	4,01 - 5,00
52	32	15	5	14	5,01 - 6,00
71	37	27	7	15	6,01 - 8,00
83	48	31	4	15	8,01 - 10,00
78	43	27	8	9	10,01-15,00
38	13	21	4	3	15,01-20,00
32	16	14	2	2	Преко 20,00 ha
592	364	184	44	189	Ковачица
					Укупно
8	2	4	2	3	Без земљишта
1	-	1	-	-	до 0,10 ha
15	5	8	2	39	0,11 - 0,50
21	14	6	1	25	0,51 - 1,00
53	35	17	1	36	1,01 - 2,00
64	41	21	2	22	2,01 - 3,00
58	37	16	5	16	3,01 - 4,00
43	22	18	3	14	4,01 - 5,00
45	32	8	5	7	5,01 - 6,00
85	52	28	5	11	6,01 - 8,00
61	37	21	3	5	8,01 - 10,00
75	44	24	7	7	10,01-15,00
37	26	7	4	3	15,01-20,00
26	17	5	4	1	Преко 20,00 ha

3. ПОЉОПРИВРЕДНА ГАЗДИНСТВА ПРЕМА ИЗВОРИМА ПРИХОДА И

	Газдинства, укупно	Пољопривредна	Непољопривредна			
			свега	само са приходима од рада непољопривредника	само са личним приходима	само са приходима од рада непољопривредника и личним приходима
Ковин						
Укупно	5159	1200	3121	1209	1149	763
Без земљишта	80	17	49	26	14	9
до 0,10 ha	60	6	47	12	22	13
0,11 - 0,50	651	50	569	216	219	134
0,51 - 1,00	871	75	708	268	282	158
1,01 - 2,00	966	143	729	280	277	172
2,01 - 3,00	608	130	373	150	119	104
3,01 - 4,00	371	104	194	67	76	51
4,01 - 5,00	324	93	153	56	44	53
5,01 - 6,00	242	69	112	50	31	31
6,01 - 8,00	342	169	92	38	35	19
8,01 - 10,00	246	127	33	13	13	7
10,01-15,00	222	118	40	21	13	6
15,01-20,00	96	49	13	7	2	4
Преко 20,00 ha	80	50	9	5	2	2
Опово						
Укупно	1881	529	925	382	338	205
Без земљишта	20	1	14	10	3	1
до 0,10 ha	66	1	55	33	19	3
0,11 - 0,50	340	27	277	104	111	62
0,51 - 1,00	181	20	130	60	41	29
1,01 - 2,00	240	43	166	63	68	35
2,01 - 3,00	162	44	85	32	28	25
3,01 - 4,00	138	49	54	26	18	10
4,01 - 5,00	104	39	35	15	12	8
5,01 - 6,00	123	48	35	13	13	9
6,01 - 8,00	160	71	35	14	11	10
8,01 - 10,00	135	78	16	7	4	5
10,01-15,00	145	70	18	5	7	6
15,01-20,00	47	26	4	-	2	2
Преко 20,00 ha	20	12	1	-	1	-
Панчево						
Укупно	8659	986	6775	2517	2424	1834
Без земљишта	94	5	77	38	24	15
до 0,10 ha	200	5	187	82	67	38
0,11 - 0,50	1941	28	1815	667	693	455
0,51 - 1,00	1808	39	1663	593	596	474
1,01 - 2,00	1585	87	1386	500	483	403
2,01 - 3,00	826	74	669	256	243	170
3,01 - 4,00	440	77	300	110	95	95
4,01 - 5,00	349	74	206	84	63	59
5,01 - 6,00	282	78	145	46	57	42
6,01 - 8,00	338	126	143	59	49	35
8,01 - 10,00	315	156	76	28	24	24
10,01-15,00	291	143	73	33	23	17
15,01-20,00	107	54	18	9	3	6
Преко 20,00 ha	83	40	17	12	4	1

УКУПНО КОРИШЋЕНОЈ ПОВРШИНИ ЗЕМЉИШТА

Мешовита				Без прихода	
свега	са приходима од рада пољопривредника и непољопривредника	са приходима од рада пољопривредника, непољопривредника и личним приходима	са приходима од рада пољопривредника и личним приходима		
707	431	201	75	131	Ковин
9	4	4	1	5	Укупно
3	-	3	-	4	Без земљишта
17	9	8	-	15	до 0,10 ха
56	42	9	5	32	0,11 - 0,50
75	41	23	11	19	0,51 - 1,00
91	42	34	15	14	1,01 - 2,00
65	45	14	6	8	2,01 - 3,00
68	43	16	9	10	3,01 - 4,00
51	33	14	4	10	4,01 - 5,00
77	51	21	5	4	5,01 - 6,00
81	53	23	5	5	6,01 - 8,00
61	37	15	9	3	8,01 - 10,00
33	19	10	4	1	10,01-15,00
20	12	7	1	1	15,01-20,00
					Преко 20,00 ха
368	232	84	52	59	Опово
2	2	-	-	3	Укупно
4	3	1	-	6	Без земљишта
18	10	4	4	18	до 0,10 ха
25	15	7	3	6	0,11 - 0,50
25	13	8	4	6	0,51 - 1,00
29	23	3	3	4	1,01 - 2,00
31	22	4	5	4	2,01 - 3,00
27	18	5	4	3	3,01 - 4,00
37	21	7	9	3	4,01 - 5,00
51	38	7	6	3	5,01 - 6,00
40	19	17	4	1	6,01 - 8,00
56	32	16	8	1	8,01 - 10,00
16	10	5	1	1	10,01-15,00
7	6	-	1	-	15,01-20,00
					Преко 20,00 ха
640	409	158	73	258	Панчево
5	5	-	-	7	Укупно
-	-	-	-	8	Без земљишта
35	21	10	4	63	до 0,10 ха
61	41	13	7	45	0,11 - 0,50
66	34	19	13	46	0,51 - 1,00
59	27	18	14	24	1,01 - 2,00
49	32	13	4	14	2,01 - 3,00
53	36	9	8	16	3,01 - 4,00
52	31	17	4	7	4,01 - 5,00
58	40	12	6	11	5,01 - 6,00
73	48	20	5	10	6,01 - 8,00
70	51	16	3	5	8,01 - 10,00
35	25	8	2	-	10,01-15,00
24	18	3	3	2	15,01-20,00
					Преко 20,00 ха

3. ПОЉОПРИВРЕДНА ГАЗДИНСТВА ПРЕМА ИЗВОРИМА ПРИХОДА И

	Газдинства, укупно	Пољопривредна	Непољопривредна			
			свега	само са приходима од рада непољопривредника	само са личним приходима	само са приходима од рада непољопривредника и личним приходима
Пландиште						
Укупно	2694	336	1996	658	878	460
Без земљишта	30	3	19	4	11	4
до 0,10 ha	60	5	51	14	27	10
0,11 - 0,50	440	14	381	109	230	42
0,51 - 1,00	331	12	289	99	119	71
1,01 - 2,00	506	20	445	152	172	121
2,01 - 3,00	312	28	247	82	105	60
3,01 - 4,00	203	27	155	55	61	39
4,01 - 5,00	167	25	121	38	48	35
5,01 - 6,00	136	34	76	26	30	20
6,01 - 8,00	155	48	73	29	29	15
8,01 - 10,00	124	35	58	16	25	17
10,01-15,00	136	50	53	22	17	14
15,01-20,00	44	15	15	6	3	6
Преко 20,00 ha	50	20	13	6	1	6
Западно-бачки округ						
Укупно	24088	3195	17717	5527	7405	4785
Без земљишта	482	51	374	172	118	84
до 0,10 ha	258	8	222	80	89	53
0,11 - 0,50	3727	166	3244	974	1517	753
0,51 - 1,00	5064	234	4416	1401	1817	1198
1,01 - 2,00	5161	328	4282	1311	1723	1248
2,01 - 3,00	2783	307	2155	638	875	642
3,01 - 4,00	1380	258	912	303	374	235
4,01 - 5,00	1245	263	716	215	283	218
5,01 - 6,00	885	270	419	126	188	105
6,01 - 8,00	1020	362	413	124	170	119
8,01 - 10,00	884	410	270	87	130	53
10,01-15,00	720	352	191	56	87	48
15,01-20,00	205	86	39	14	18	7
Преко 20,00 ha	274	100	64	26	16	22
Апатин						
Укупно	3800	556	2832	817	1215	800
Без земљишта	53	2	43	22	15	6
до 0,10 ha	34	-	30	12	14	4
0,11 - 0,50	821	35	736	216	312	208
0,51 - 1,00	946	51	829	229	376	224
1,01 - 2,00	788	76	636	191	258	187
2,01 - 3,00	387	71	266	68	110	88
3,01 - 4,00	212	53	121	33	52	36
4,01 - 5,00	145	44	74	22	27	25
5,01 - 6,00	102	48	36	11	18	7
6,01 - 8,00	129	65	32	6	17	9
8,01 - 10,00	86	53	16	4	8	4
10,01-15,00	68	44	8	2	5	1
15,01-20,00	15	9	2	-	2	-
Преко 20,00 ha	14	5	3	1	1	1

УКУПНО КОРИШЋЕНОЈ ПОВРШИНИ ЗЕМЉИШТА

Мешовита				Без прихода	
свега	са приходима од рада пољопривредника и непољопривредника	са приходима од рада пољопривредника, непољопривредника и личним приходима	са приходима од рада пољопривредника и личним приходима		
278	154	86	38	84	Планиште
3	3	-	-	5	Укупно
1	1	-	-	3	Без земљишта
20	12	6	2	25	до 0,10 ha
19	12	3	4	11	0,11 - 0,50
32	24	5	3	9	0,51 - 1,00
30	20	3	7	7	1,01 - 2,00
17	8	8	1	4	2,01 - 3,00
19	6	8	5	2	3,01 - 4,00
24	11	9	4	2	4,01 - 5,00
27	14	12	1	7	5,01 - 6,00
26	14	8	4	5	6,01 - 8,00
31	16	12	3	2	8,01 - 10,00
13	8	5	-	1	10,01-15,00
16	5	7	4	1	15,01-20,00
					Преко 20,00 ha
2559	1251	916	392	617	Западно-бачки округ
33	20	11	2	24	Укупно
20	9	4	7	8	Без земљишта
189	94	61	34	128	до 0,10 ha
270	130	98	42	144	0,11 - 0,50
415	175	155	85	136	0,51 - 1,00
263	125	91	47	58	1,01 - 2,00
177	89	58	30	33	2,01 - 3,00
237	114	85	38	29	3,01 - 4,00
183	87	77	19	13	4,01 - 5,00
226	117	77	32	19	5,01 - 6,00
188	96	75	17	16	6,01 - 8,00
171	93	58	20	6	8,01 - 10,00
78	47	22	9	2	10,01-15,00
109	55	44	10	1	15,01-20,00
					Преко 20,00 ha
301	151	106	44	111	Апатин
4	3	1	-	4	Укупно
2	1	1	-	2	Без земљишта
23	14	6	3	27	до 0,10 ha
37	17	16	4	29	0,11 - 0,50
52	25	16	11	24	0,51 - 1,00
39	21	13	5	11	1,01 - 2,00
34	16	12	6	4	2,01 - 3,00
24	11	8	5	3	3,01 - 4,00
17	10	4	3	1	4,01 - 5,00
29	17	9	3	3	5,01 - 6,00
14	3	10	1	3	6,01 - 8,00
16	6	7	3	-	8,01 - 10,00
4	4	-	-	-	10,01-15,00
6	3	3	-	-	15,01-20,00
					Преко 20,00 ha

3. ПОЉОПРИВРЕДНА ГАЗДИНСТВА ПРЕМА ИЗВОРИМА ПРИХОДА И

	Газдинства, укупно	Пољопривредна	Непољопривредна			
			свега	само са приходима од рада непољопривредника	само са личним приходима	само са приходима од рада непољопривредника и личним приходима
Кула						
Укупно	4547	442	3656	1166	1533	957
Без земљишта	111	6	94	45	25	24
до 0,10 ha	28	-	27	8	11	8
0,11 - 0,50	688	14	615	178	295	142
0,51 - 1,00	1212	45	1086	346	436	304
1,01 - 2,00	961	40	838	271	333	234
2,01 - 3,00	494	50	397	127	158	112
3,01 - 4,00	226	34	169	61	79	29
4,01 - 5,00	202	40	123	42	52	29
5,01 - 6,00	143	38	83	24	44	15
6,01 - 8,00	163	45	91	30	35	26
8,01 - 10,00	119	46	58	14	31	13
10,01-15,00	110	50	46	8	26	12
15,01-20,00	34	12	10	5	4	1
Преко 20,00 ha	56	22	19	7	4	8
Оџаци						
Укупно	4853	496	3718	1154	1578	986
Без земљишта	104	10	80	37	28	15
до 0,10 ha	36	-	32	10	12	10
0,11 - 0,50	662	25	586	206	253	127
0,51 - 1,00	1146	42	1017	343	403	271
1,01 - 2,00	1201	59	1029	286	457	286
2,01 - 3,00	596	47	468	131	206	131
3,01 - 4,00	245	30	168	56	63	49
4,01 - 5,00	229	44	125	27	56	42
5,01 - 6,00	157	36	76	19	36	21
6,01 - 8,00	187	66	71	18	30	23
8,01 - 10,00	156	74	37	11	21	5
10,01-15,00	93	44	20	7	10	3
15,01-20,00	17	8	4	2	2	-
Преко 20,00 ha	24	11	5	1	1	3
Сомбор						
Укупно	10888	1701	7511	2390	3079	2042
Без земљишта	214	33	157	68	50	39
до 0,10 ha	160	8	133	50	52	31
0,11 - 0,50	1556	92	1307	374	657	276
0,51 - 1,00	1760	96	1484	483	602	399
1,01 - 2,00	2211	153	1779	563	675	541
2,01 - 3,00	1306	139	1024	312	401	311
3,01 - 4,00	697	141	454	153	180	121
4,01 - 5,00	669	135	394	124	148	122
5,01 - 6,00	483	148	224	72	90	62
6,01 - 8,00	541	186	219	70	88	61
8,01 - 10,00	523	237	159	58	70	31
10,01-15,00	449	214	117	39	46	32
15,01-20,00	139	57	23	7	10	6
Преко 20,00 ha	180	62	37	17	10	10

УКУПНО КОРИШЋЕНОЈ ПОВРШИНИ ЗЕМЉИШТА

Мешовита				Без прихода	
свега	са приходима од рада пољопривредника и непољопривредника	са приходима од рада пољопривредника, непољопривредника и личним приходима	са приходима од рада пољопривредника и личним приходима		
320	150	118	52	129	Кула
7	4	3	-	4	Укупно
1	-	-	1	-	Без земљишта
33	19	8	6	26	до 0,10 ха
54	24	18	12	27	0,11 - 0,50
59	25	27	7	24	0,51 - 1,00
33	17	11	5	14	1,01 - 2,00
12	6	2	4	11	2,01 - 3,00
29	13	12	4	10	3,01 - 4,00
19	9	9	1	3	4,01 - 5,00
20	10	7	3	7	5,01 - 6,00
13	5	6	2	2	6,01 - 8,00
14	8	5	1	-	8,01 - 10,00
11	3	3	5	1	10,01-15,00
15	7	7	1	-	15,01-20,00
					Преко 20,00 ха
527	230	212	85	112	Оџаци
6	3	3	-	8	Укупно
2	-	1	1	2	Без земљишта
34	14	12	8	17	до 0,10 ха
55	25	22	8	32	0,11 - 0,50
86	31	37	18	27	0,51 - 1,00
69	28	24	17	12	1,01 - 2,00
42	20	17	5	5	2,01 - 3,00
57	28	19	10	3	3,01 - 4,00
44	20	21	3	1	4,01 - 5,00
50	25	20	5	-	5,01 - 6,00
42	19	20	3	3	6,01 - 8,00
27	11	12	4	2	8,01 - 10,00
5	1	4	-	-	10,01-15,00
8	5	-	3	-	15,01-20,00
					Преко 20,00 ха
1411	720	480	211	265	Сомбор
16	10	4	2	8	Укупно
15	8	2	5	4	Без земљишта
99	47	35	17	58	до 0,10 ха
124	64	42	18	56	0,11 - 0,50
218	94	75	49	61	0,51 - 1,00
122	59	43	20	21	1,01 - 2,00
89	47	27	15	13	2,01 - 3,00
127	62	46	19	13	3,01 - 4,00
103	48	43	12	8	4,01 - 5,00
127	65	41	21	9	5,01 - 6,00
119	69	39	11	8	6,01 - 8,00
114	68	34	12	4	8,01 - 10,00
58	39	15	4	1	10,01-15,00
80	40	34	6	1	15,01-20,00
					Преко 20,00 ха

3. ПОЉОПРИВРЕДНА ГАЗДИНСТВА ПРЕМА ИЗВОРИМА ПРИХОДА И

	Газдинства, укупно	Пољопривредна	Непољопривредна			
			свега	само са приходима од рада непољопривредника	само са личним приходима	само са приходима од рада непољопривредника и личним приходима
Јужно-бачки округ						
Укупно	41439	6445	29972	10838	11541	7593
Без земљишта	984	96	787	391	225	171
до 0,10 ha	708	36	628	230	234	164
0,11 - 0,50	6969	217	6326	2234	2590	1502
0,51 - 1,00	7346	347	6450	2326	2385	1739
1,01 - 2,00	7977	646	6620	2346	2514	1760
2,01 - 3,00	4523	610	3352	1190	1317	845
3,01 - 4,00	2426	458	1582	544	642	396
4,01 - 5,00	2219	577	1247	470	486	291
5,01 - 6,00	1795	564	876	320	332	224
6,01 - 8,00	2076	757	867	325	347	195
8,01 - 10,00	1753	762	600	214	238	148
10,01-15,00	1517	751	386	139	156	91
15,01-20,00	542	285	114	43	41	30
Преко 20,00 ha	604	339	137	66	34	37
Бач						
Укупно	2531	589	1544	537	691	316
Без земљишта	61	6	50	20	18	12
до 0,10 ha	12	1	9	3	4	2
0,11 - 0,50	255	17	211	79	105	27
0,51 - 1,00	360	33	291	111	120	60
1,01 - 2,00	503	85	363	123	152	88
2,01 - 3,00	332	66	217	66	108	43
3,01 - 4,00	191	47	107	34	51	22
4,01 - 5,00	164	49	78	27	39	12
5,01 - 6,00	163	47	80	28	29	23
6,01 - 8,00	177	69	71	21	37	13
8,01 - 10,00	126	64	35	15	13	7
10,01-15,00	110	55	23	6	12	5
15,01-20,00	35	21	5	2	2	1
Преко 20,00 ha	42	29	4	2	1	1
Бачка Паланка						
Укупно	6482	1119	4551	1363	1994	1194
Без земљишта	123	10	100	36	38	26
до 0,10 ha	21	2	17	5	11	1
0,11 - 0,50	594	18	532	155	240	137
0,51 - 1,00	1313	53	1163	380	484	299
1,01 - 2,00	1451	105	1220	347	537	336
2,01 - 3,00	852	124	619	167	287	165
3,01 - 4,00	436	97	265	73	122	70
4,01 - 5,00	414	117	232	73	105	54
5,01 - 6,00	299	102	134	44	55	35
6,01 - 8,00	337	141	122	35	57	30
8,01 - 10,00	306	158	85	27	36	22
10,01-15,00	231	134	41	10	16	15
15,01-20,00	65	38	13	8	3	2
Преко 20,00 ha	40	20	8	3	3	2

УКУПНО КОРИШЋЕНОЈ ПОВРШИНИ ЗЕМЉИШТА

Мешовита				Без прихода	
свега	са приходима од рада пољопривредника и непољопривредника	са приходима од рада пољопривредника, непољопривредника и личним приходима	са приходима од рада пољопривредника и личним приходима		
4038	2299	1226	513	984	Јужно-бачки округ
					Укупно
72	41	21	10	29	Без земљишта
19	12	7	-	25	до 0,10 ha
228	139	62	27	198	0,11 - 0,50
390	203	112	75	159	0,51 - 1,00
529	308	147	74	182	1,01 - 2,00
445	251	140	54	116	2,01 - 3,00
323	168	114	41	63	3,01 - 4,00
336	191	101	44	59	4,01 - 5,00
300	180	87	33	55	5,01 - 6,00
408	249	116	43	44	6,01 - 8,00
358	214	108	36	33	8,01 - 10,00
364	214	113	37	16	10,01-15,00
141	66	57	18	2	15,01-20,00
125	63	41	21	3	Преко 20,00 ha
309	169	99	41	89	Бач
					Укупно
3	2	1	-	2	Без земљишта
-	-	-	-	2	до 0,10 ha
7	3	3	1	20	0,11 - 0,50
22	13	5	4	14	0,51 - 1,00
33	21	8	4	22	1,01 - 2,00
37	21	10	6	12	2,01 - 3,00
31	12	14	5	6	3,01 - 4,00
31	17	7	7	6	4,01 - 5,00
35	21	12	2	1	5,01 - 6,00
33	19	11	3	4	6,01 - 8,00
27	12	12	3	-	8,01 - 10,00
32	20	9	3	-	10,01-15,00
9	4	3	2	-	15,01-20,00
9	4	4	1	-	Преко 20,00 ha
706	353	253	100	106	Бачка Паланка
					Укупно
11	8	1	2	2	Без земљишта
-	-	-	-	2	до 0,10 ha
28	16	11	1	16	0,11 - 0,50
75	40	20	15	22	0,51 - 1,00
108	52	31	25	18	1,01 - 2,00
93	35	39	19	16	2,01 - 3,00
64	35	25	4	10	3,01 - 4,00
58	31	23	4	7	4,01 - 5,00
58	27	27	4	5	5,01 - 6,00
71	35	28	8	3	6,01 - 8,00
60	36	16	8	3	8,01 - 10,00
54	21	26	7	2	10,01-15,00
14	8	4	2	-	15,01-20,00
12	9	2	1	-	Преко 20,00 ha

3. ПОЉОПРИВРЕДНА ГАЗДИНСТВА ПРЕМА ИЗВОРИМА ПРИХОДА И

	Газдинства, укупно	Пољопривредна	Непољопривредна			
			свега	само са приходима од рада непољопривредника	само са личним приходима	само са приходима од рада непољопривредника и личним приходима
Бачки Петровац						
Укупно	2484	533	1519	609	622	288
Без земљишта	23	2	14	7	5	2
до 0,10 ha	13	-	12	5	5	2
0,11 - 0,50	277	17	229	84	105	40
0,51 - 1,00	401	19	334	124	147	63
1,01 - 2,00	515	52	400	165	148	87
2,01 - 3,00	283	54	186	86	67	33
3,01 - 4,00	156	38	86	33	35	18
4,01 - 5,00	169	46	83	36	31	16
5,01 - 6,00	141	52	53	17	22	14
6,01 - 8,00	151	68	48	19	26	3
8,01 - 10,00	154	68	43	17	21	5
10,01-15,00	136	73	22	13	8	1
15,01-20,00	36	21	6	3	-	3
Преко 20,00 ha	29	23	3	-	2	1
Беоцин						
Укупно	1349	214	1010	452	334	224
Без земљишта	37	5	29	14	9	6
до 0,10 ha	17	-	17	6	4	7
0,11 - 0,50	294	2	280	135	95	50
0,51 - 1,00	211	5	194	85	64	45
1,01 - 2,00	233	20	195	81	69	45
2,01 - 3,00	151	21	116	53	33	30
3,01 - 4,00	88	23	56	20	20	16
4,01 - 5,00	76	26	39	15	16	8
5,01 - 6,00	58	19	27	17	7	3
6,01 - 8,00	75	30	29	17	5	7
8,01 - 10,00	50	28	15	6	6	3
10,01-15,00	39	25	7	1	4	2
15,01-20,00	11	4	3	1	1	1
Преко 20,00 ha	9	6	3	1	1	1
Бечеј						
Укупно	3985	991	2415	946	1065	404
Без земљишта	151	18	113	66	30	17
до 0,10 ha	33	2	31	7	17	7
0,11 - 0,50	688	76	534	184	258	92
0,51 - 1,00	538	75	408	178	157	73
1,01 - 2,00	664	93	496	194	232	70
2,01 - 3,00	452	99	284	112	126	46
3,01 - 4,00	240	68	130	51	68	11
4,01 - 5,00	222	81	105	35	45	25
5,01 - 6,00	192	75	80	31	39	10
6,01 - 8,00	218	104	74	25	34	15
8,01 - 10,00	189	86	69	22	31	16
10,01-15,00	186	91	50	24	17	9
15,01-20,00	77	40	15	8	5	2
Преко 20,00 ha	135	83	26	9	6	11

УКУПНО КОРИШЋЕНОЈ ПОВРШИНИ ЗЕМЉИШТА

Мешовита				Без прихода	
свега	са приходима од рада пољопривредника и непољопривредника	са приходима од рада пољопривредника, непољопривредника и личним приходима	са приходима од рада пољопривредника и личним приходима		
359	217	102	40	73	Бачки Петровац
					Укупно
4	3	-	1	3	Без земљишта
1	1	-	-	-	до 0,10 ha
20	10	7	3	11	0,11 - 0,50
32	21	3	8	16	0,51 - 1,00
45	24	16	5	18	1,01 - 2,00
35	25	10	-	8	2,01 - 3,00
27	15	9	3	5	3,01 - 4,00
36	22	12	2	4	4,01 - 5,00
31	21	7	3	5	5,01 - 6,00
33	20	9	4	2	6,01 - 8,00
43	28	12	3	-	8,01 - 10,00
40	22	14	4	1	10,01-15,00
9	4	3	2	-	15,01-20,00
3	1	-	2	-	Преко 20,00 ha
96	60	28	8	29	Беочин
					Укупно
2	1	1	-	1	Без земљишта
-	-	-	-	-	до 0,10 ha
7	5	1	1	5	0,11 - 0,50
4	1	2	1	8	0,51 - 1,00
12	10	1	1	6	1,01 - 2,00
11	5	6	-	3	2,01 - 3,00
8	5	3	-	1	3,01 - 4,00
11	8	2	1	-	4,01 - 5,00
9	6	2	1	3	5,01 - 6,00
15	8	4	3	1	6,01 - 8,00
6	2	4	-	1	8,01 - 10,00
7	6	1	-	-	10,01-15,00
4	3	1	-	-	15,01-20,00
-	-	-	-	-	Преко 20,00 ha
509	314	162	33	70	Бечеј
					Укупно
17	9	8	-	3	Без земљишта
-	-	-	-	-	до 0,10 ha
54	40	11	3	24	0,11 - 0,50
48	30	14	4	7	0,51 - 1,00
63	39	20	4	12	1,01 - 2,00
61	42	18	1	8	2,01 - 3,00
35	22	13	-	7	3,01 - 4,00
33	19	11	3	3	4,01 - 5,00
36	28	6	2	1	5,01 - 6,00
39	23	13	3	1	6,01 - 8,00
33	19	11	3	1	8,01 - 10,00
44	22	18	4	1	10,01-15,00
21	8	11	2	1	15,01-20,00
25	13	8	4	1	Преко 20,00 ha

3. ПОЉОПРИВРЕДНА ГАЗДИНСТВА ПРЕМА ИЗВОРИМА ПРИХОДА И

	Газдинства, укупно	Пољопривредна	Непољопривредна			
			свега	само са приходима од рада непољопривредника	само са личним приходима	само са приходима од рада непољопривредника и личним приходима
Врбас						
Укупно	3312	233	2809	936	1010	863
Без земљишта	108	6	95	45	26	24
до 0,10 ha	24	1	19	7	7	5
0,11 - 0,50	322	3	295	111	103	81
0,51 - 1,00	917	26	833	271	291	271
1,01 - 2,00	763	27	689	218	258	213
2,01 - 3,00	341	25	295	100	105	90
3,01 - 4,00	200	17	172	57	58	57
4,01 - 5,00	179	22	137	44	53	40
5,01 - 6,00	119	21	82	24	30	28
6,01 - 8,00	126	29	81	31	33	17
8,01 - 10,00	87	16	49	12	23	14
10,01-15,00	71	22	36	9	15	12
15,01-20,00	21	8	9	1	3	5
Преко 20,00 ha	34	10	17	6	5	6
Жабалъ						
Укупно	3662	669	2461	1017	850	594
Без земљишта	53	11	36	23	8	5
до 0,10 ha	142	5	126	54	35	37
0,11 - 0,50	540	28	467	207	175	85
0,51 - 1,00	481	19	418	181	144	93
1,01 - 2,00	654	67	519	202	177	140
2,01 - 3,00	441	66	310	129	100	81
3,01 - 4,00	245	50	154	58	62	34
4,01 - 5,00	197	45	116	47	39	30
5,01 - 6,00	205	69	104	38	40	26
6,01 - 8,00	221	86	82	27	23	32
8,01 - 10,00	170	64	60	21	21	18
10,01-15,00	170	88	38	14	19	5
15,01-20,00	71	35	14	4	5	5
Преко 20,00 ha	72	36	17	12	2	3
Нови Сад - град						
Укупно	10431	738	8732	3089	3093	2550
Без земљишта	204	9	181	96	41	44
до 0,10 ha	346	1	334	118	122	94
0,11 - 0,50	2971	19	2855	895	1142	818
0,51 - 1,00	1955	57	1778	612	598	568
1,01 - 2,00	1727	54	1557	576	513	468
2,01 - 3,00	891	53	746	275	255	216
3,01 - 4,00	466	41	349	120	129	100
4,01 - 5,00	434	76	270	112	87	71
5,01 - 6,00	306	72	173	71	51	51
6,01 - 8,00	394	100	207	94	71	42
8,01 - 10,00	342	107	140	61	43	36
10,01-15,00	232	78	87	34	26	27
15,01-20,00	86	39	23	8	7	8
Преко 20,00 ha	77	32	32	17	8	7

УКУПНО КОРИШЋЕНОЈ ПОВРШИНИ ЗЕМЉИШТА

Мешовита				Без прихода	
свега	са приходима од рада пољопривредника и непољопривредника	са приходима од рада пољопривредника, непољопривредника и личним приходима	са приходима од рада пољопривредника и личним приходима		
222	109	70	43	48	Врбас
					Укупно
5	2	2	1	2	Без земљишта
2	1	1	-	2	до 0,10 ха
16	10	4	2	8	0,11 - 0,50
52	20	18	14	6	0,51 - 1,00
35	21	9	5	12	1,01 - 2,00
16	6	5	5	5	2,01 - 3,00
11	4	5	2	-	3,01 - 4,00
17	9	4	4	3	4,01 - 5,00
14	7	3	4	2	5,01 - 6,00
14	9	4	1	2	6,01 - 8,00
18	10	7	1	4	8,01 - 10,00
12	6	3	3	1	10,01-15,00
4	2	2	-	-	15,01-20,00
6	2	3	1	1	Преко 20,00 ха
425	254	122	49	107	Жабалъ
					Укупно
3	2	-	1	3	Без земљишта
10	6	4	-	1	до 0,10 ха
22	16	4	2	23	0,11 - 0,50
29	18	6	5	15	0,51 - 1,00
53	30	18	5	15	1,01 - 2,00
50	32	16	2	15	2,01 - 3,00
34	16	10	8	7	3,01 - 4,00
27	12	8	7	9	4,01 - 5,00
24	14	8	2	8	5,01 - 6,00
50	37	11	2	3	6,01 - 8,00
39	22	11	6	7	8,01 - 10,00
43	31	9	3	1	10,01-15,00
22	8	11	3	-	15,01-20,00
19	10	6	3	-	Преко 20,00 ха
717	415	187	115	244	Нови Сад - град
					Укупно
10	8	1	1	4	Без земљишта
2	1	1	-	9	до 0,10 ха
46	24	12	10	51	0,11 - 0,50
80	33	28	19	40	0,51 - 1,00
80	49	21	10	36	1,01 - 2,00
66	42	15	9	26	2,01 - 3,00
57	27	19	11	19	3,01 - 4,00
71	40	20	11	17	4,01 - 5,00
49	31	10	8	12	5,01 - 6,00
75	48	16	11	12	6,01 - 8,00
81	54	19	8	14	8,01 - 10,00
64	41	15	8	3	10,01-15,00
23	9	9	5	1	15,01-20,00
13	8	1	4	-	Преко 20,00 ха

3. ПОЉОПРИВРЕДНА ГАЗДИНСТВА ПРЕМА ИЗВОРИМА ПРИХОДА И

	Газдинства, укупно	Пољопривредна	Непољопривредна			
			свега	само са приходима од рада непољопривредника	само са личним приходима	само са приходима од рада непољопривредника и личним приходима
Србобран						
Укупно	1661	474	920	380	379	161
Без земљишта	105	21	66	35	26	5
до 0,10 ha	10	2	7	4	2	1
0,11 - 0,50	64	5	51	25	21	5
0,51 - 1,00	169	16	132	50	58	24
1,01 - 2,00	254	42	185	85	73	27
2,01 - 3,00	200	36	134	49	55	30
3,01 - 4,00	104	23	62	26	21	15
4,01 - 5,00	113	36	58	24	23	11
5,01 - 6,00	103	32	51	20	22	9
6,01 - 8,00	125	44	52	21	21	10
8,01 - 10,00	124	58	50	14	21	15
10,01-15,00	134	71	42	14	22	6
15,01-20,00	66	31	18	7	10	1
Преко 20,00 ha	90	57	12	6	4	2
Сремски Карловци						
Укупно	494	22	428	153	155	120
Без земљишта	7	1	6	1	1	4
до 0,10 ha	7	-	6	3	3	-
0,11 - 0,50	143	1	137	52	52	33
0,51 - 1,00	128	1	122	48	46	28
1,01 - 2,00	89	-	79	28	24	27
2,01 - 3,00	40	4	34	13	12	9
3,01 - 4,00	22	3	16	4	6	6
4,01 - 5,00	9	2	4	2	1	1
5,01 - 6,00	13	1	6	-	2	4
6,01 - 8,00	12	2	7	1	4	2
8,01 - 10,00	16	6	5	-	2	3
10,01-15,00	7	1	5	-	2	3
15,01-20,00	-	-	-	-	-	-
Преко 20,00 ha	1	-	1	1	-	-
Темерин						
Укупно	2393	306	1866	648	765	453
Без земљишта	78	4	69	31	18	20
до 0,10 ha	30	2	22	3	14	5
0,11 - 0,50	340	10	311	123	135	53
0,51 - 1,00	501	20	454	160	171	123
1,01 - 2,00	584	33	514	166	202	146
2,01 - 3,00	273	29	220	69	99	52
3,01 - 4,00	127	22	89	26	45	18
4,01 - 5,00	106	27	65	25	30	10
5,01 - 6,00	77	22	36	8	20	8
6,01 - 8,00	85	26	42	18	14	10
8,01 - 10,00	67	36	20	8	8	4
10,01-15,00	74	45	13	6	5	2
15,01-20,00	23	16	5	1	3	1
Преко 20,00 ha	28	14	6	4	1	1

УКУПНО КОРИШЋЕНОЈ ПОВРШИНИ ЗЕМЉИШТА

Мешовита				Без прихода	
свега	са приходима од рада пољопривредника и непољопривредника	са приходима од рада пољопривредника, непољопривредника и личним приходима	са приходима од рада пољопривредника и личним приходима		
223	125	79	19	44	Србобран
					Укупно
12	4	5	3	6	Без земљишта
1	-	1	-	-	до 0,10 ha
3	2	1	-	5	0,11 - 0,50
15	9	5	1	6	0,51 - 1,00
24	15	7	2	3	1,01 - 2,00
24	14	6	4	6	2,01 - 3,00
18	13	4	1	1	3,01 - 4,00
18	12	5	1	1	4,01 - 5,00
15	7	5	3	5	5,01 - 6,00
23	14	8	1	6	6,01 - 8,00
13	6	7	-	3	8,01 - 10,00
19	10	9	-	2	10,01-15,00
17	10	6	1	-	15,01-20,00
21	9	10	2	-	Преко 20,00 ha
30	21	5	4	14	Сремски Карловци
					Укупно
-	-	-	-	-	Без земљишта
-	-	-	-	1	до 0,10 ha
2	1	-	1	3	0,11 - 0,50
3	2	1	-	2	0,51 - 1,00
5	3	1	1	5	1,01 - 2,00
1	1	-	-	1	2,01 - 3,00
2	1	1	-	1	3,01 - 4,00
2	1	1	-	1	4,01 - 5,00
6	4	-	2	-	5,01 - 6,00
3	2	1	-	-	6,01 - 8,00
5	5	-	-	-	8,01 - 10,00
1	1	-	-	-	10,01-15,00
-	-	-	-	-	15,01-20,00
-	-	-	-	-	Преко 20,00 ha
154	85	45	24	67	Темерин
					Укупно
3	1	1	1	2	Без земљишта
2	2	-	-	4	до 0,10 ha
12	6	4	2	7	0,11 - 0,50
14	7	5	2	13	0,51 - 1,00
24	16	2	6	13	1,01 - 2,00
17	10	5	2	7	2,01 - 3,00
15	7	5	3	1	3,01 - 4,00
10	5	3	2	4	4,01 - 5,00
11	8	3	-	8	5,01 - 6,00
12	8	3	1	5	6,01 - 8,00
11	6	3	2	-	8,01 - 10,00
14	6	5	3	2	10,01-15,00
2	-	2	-	-	15,01-20,00
7	3	4	-	1	Преко 20,00 ha

3. ПОЉОПРИВРЕДНА ГАЗДИНСТВА ПРЕМА ИЗВОРИМА ПРИХОДА И

	Газдинства, укупно	Пољопривредна	Непољопривредна			
			свега	само са приходима од рада непољопривредника	само са личним приходима	само са приходима од рада непољопривредника и личним приходима
Тител						
Укупно	2655	557	1717	708	583	426
Без земљишта	34	3	28	17	5	6
до 0,10 ha	53	20	28	15	10	3
0,11 - 0,50	481	21	424	184	159	81
0,51 - 1,00	372	23	323	126	105	92
1,01 - 2,00	540	68	403	161	129	113
2,01 - 3,00	267	33	191	71	70	50
3,01 - 4,00	151	29	96	42	25	29
4,01 - 5,00	136	50	60	30	17	13
5,01 - 6,00	119	52	50	22	15	13
6,01 - 8,00	155	58	52	16	22	14
8,01 - 10,00	122	71	29	11	13	5
10,01-15,00	127	68	22	8	10	4
15,01-20,00	51	32	3	-	2	1
Преко 20,00 ha	47	29	8	5	1	2
Сремски округ						
Укупно	34382	7297	21011	7771	8127	5113
Без земљишта	362	34	275	128	85	62
до 0,10 ha	404	19	346	132	138	76
0,11 - 0,50	5603	251	4714	1682	2017	1015
0,51 - 1,00	5072	330	4179	1593	1531	1055
1,01 - 2,00	5885	624	4513	1715	1671	1127
2,01 - 3,00	3867	783	2445	891	928	626
3,01 - 4,00	2363	643	1270	494	468	308
4,01 - 5,00	2316	808	994	334	378	282
5,01 - 6,00	1909	722	701	266	256	179
6,01 - 8,00	2404	1001	702	242	290	170
8,01 - 10,00	1959	950	447	158	185	104
10,01-15,00	1485	754	299	93	130	76
15,01-20,00	450	229	76	22	36	18
Преко 20,00 ha	303	149	50	21	14	15
Инђија						
Укупно	3944	715	2605	848	1012	745
Без земљишта	68	7	51	24	18	9
до 0,10 ha	63	2	56	22	18	16
0,11 - 0,50	739	12	642	209	257	176
0,51 - 1,00	723	44	608	208	209	191
1,01 - 2,00	704	60	560	185	214	161
2,01 - 3,00	397	88	258	79	106	73
3,01 - 4,00	199	51	108	37	47	24
4,01 - 5,00	216	67	98	23	41	34
5,01 - 6,00	174	70	63	18	22	23
6,01 - 8,00	223	99	60	12	31	17
8,01 - 10,00	226	99	55	14	27	14
10,01-15,00	143	80	34	13	17	4
15,01-20,00	37	20	6	1	4	1
Преко 20,00 ha	32	16	6	3	1	2

УКУПНО КОРИШЋЕНОЈ ПОВРШИНИ ЗЕМЉИШТА

Мешовита				Без прихода	
свега	са приходима од рада пољопривредника и непољопривредника	са приходима од рада пољопривредника, непољопривредника и личним приходима	са приходима од рада пољопривредника и личним приходима		
288	177	74	37	93	Тител
2	1	1	-	1	Укупно
1	1	-	-	4	Без земљишта
11	6	4	1	25	до 0,10 ha
16	9	5	2	10	0,11 - 0,50
47	28	13	6	22	0,51 - 1,00
34	18	10	6	9	1,01 - 2,00
21	11	6	4	5	2,01 - 3,00
22	15	5	2	4	3,01 - 4,00
12	6	4	2	5	4,01 - 5,00
40	26	8	6	5	5,01 - 6,00
22	14	6	2	-	6,01 - 8,00
34	28	4	2	3	8,01 - 10,00
16	10	5	1	-	10,01-15,00
10	4	3	3	-	15,01-20,00
					Преко 20,00 ha
4493	2514	1442	537	1581	Сремски округ
23	12	6	5	30	Укупно
11	6	4	1	28	Без земљишта
208	114	60	34	430	до 0,10 ha
284	163	76	45	279	0,11 - 0,50
450	251	137	62	298	0,51 - 1,00
473	263	145	65	166	1,01 - 2,00
372	214	116	42	78	2,01 - 3,00
430	270	111	49	84	3,01 - 4,00
435	228	161	46	51	4,01 - 5,00
628	368	205	55	73	5,01 - 6,00
526	295	162	69	36	6,01 - 8,00
414	222	156	36	18	8,01 - 10,00
136	58	59	19	9	10,01-15,00
103	50	44	9	1	15,01-20,00
					Преко 20,00 ha
461	245	143	73	163	Инђија
4	1	2	1	6	Укупно
1	1	-	-	4	Без земљишта
23	14	4	5	62	до 0,10 ha
37	16	12	9	34	0,11 - 0,50
57	28	21	8	27	0,51 - 1,00
42	29	8	5	9	1,01 - 2,00
33	17	13	3	7	2,01 - 3,00
44	16	17	11	7	3,01 - 4,00
39	20	15	4	2	4,01 - 5,00
60	36	13	11	4	5,01 - 6,00
71	43	18	10	1	6,01 - 8,00
29	15	9	5	-	8,01 - 10,00
11	4	6	1	-	10,01-15,00
10	5	5	-	-	15,01-20,00
					Преко 20,00 ha

3. ПОЉОПРИВРЕДНА ГАЗДИНСТВА ПРЕМА ИЗВОРИМА ПРИХОДА И

	Газдинства, укупно	Пољопривредна	Непољопривредна			
			свега	само са приходима од рада непољопривредника	само са личним приходима	само са приходима од рада непољопривредника и личним приходима
Ириг						
Укупно	1721	437	978	286	496	196
Без земљишта	17	5	10	7	3	-
до 0,10 ha	13	-	13	6	7	-
0,11 - 0,50	235	11	197	57	96	44
0,51 - 1,00	230	14	190	56	98	36
1,01 - 2,00	286	39	215	62	106	47
2,01 - 3,00	193	48	112	26	71	15
3,01 - 4,00	118	38	64	22	27	15
4,01 - 5,00	108	46	39	8	17	14
5,01 - 6,00	110	42	42	18	17	7
6,01 - 8,00	146	59	42	10	27	5
8,01 - 10,00	130	69	33	9	17	7
10,01-15,00	96	50	14	2	7	5
15,01-20,00	28	11	5	1	3	1
Преко 20,00 ha	11	5	2	2	-	-
Пећинци						
Укупно	3915	801	2277	878	827	572
Без земљишта	22	1	12	6	4	2
до 0,10 ha	29	5	22	12	6	4
0,11 - 0,50	601	40	491	186	232	73
0,51 - 1,00	358	37	276	117	93	66
1,01 - 2,00	553	59	414	157	152	105
2,01 - 3,00	512	85	346	135	99	112
3,01 - 4,00	324	54	195	79	76	40
4,01 - 5,00	296	85	143	46	42	55
5,01 - 6,00	269	67	116	44	34	38
6,01 - 8,00	323	102	120	42	39	39
8,01 - 10,00	289	113	74	33	22	19
10,01-15,00	224	93	54	18	22	14
15,01-20,00	73	38	11	1	6	4
Преко 20,00 ha	42	22	3	2	-	1
Рума						
Укупно	6078	1180	3904	1470	1493	941
Без земљишта	69	6	58	27	13	18
до 0,10 ha	50	3	39	16	15	8
0,11 - 0,50	947	36	797	275	344	178
0,51 - 1,00	963	38	819	331	295	193
1,01 - 2,00	1125	87	918	383	319	216
2,01 - 3,00	672	110	463	174	173	116
3,01 - 4,00	400	99	235	86	88	61
4,01 - 5,00	370	106	189	62	77	50
5,01 - 6,00	284	98	122	40	48	34
6,01 - 8,00	397	168	118	38	51	29
8,01 - 10,00	340	180	74	20	36	18
10,01-15,00	299	167	53	12	23	18
15,01-20,00	95	44	14	4	8	2
Преко 20,00 ha	67	38	5	2	3	-

УКУПНО КОРИШЋЕНОЈ ПОВРШИНИ ЗЕМЉИШТА

Мешовита				Без прихода	
свега	са приходима од рада пољопривредника и непољопривредника	са приходима од рада пољопривредника, непољопривредника и личним приходима	са приходима од рада пољопривредника и личним приходима		
231	118	88	25	75	Ириг
-	-	-	-	2	Укупно
-	-	-	-	-	Без земљишта
11	5	5	1	16	до 0,10 ha
11	5	4	2	15	0,11 - 0,50
21	11	9	1	11	0,51 - 1,00
24	15	8	1	9	1,01 - 2,00
14	5	4	5	2	2,01 - 3,00
17	12	4	1	6	3,01 - 4,00
22	8	12	2	4	4,01 - 5,00
40	23	15	2	5	5,01 - 6,00
26	11	11	4	2	6,01 - 8,00
30	15	12	3	2	8,01 - 10,00
11	5	3	3	1	10,01-15,00
4	3	1	-	-	15,01-20,00
					Преко 20,00 ha
695	410	192	93	142	Пећинци
5	3	1	1	4	Укупно
1	-	1	-	1	Без земљишта
33	18	10	5	37	до 0,10 ha
22	14	5	3	23	0,11 - 0,50
56	33	15	8	24	0,51 - 1,00
63	36	17	10	18	1,01 - 2,00
65	37	17	11	10	2,01 - 3,00
59	38	11	10	9	3,01 - 4,00
80	48	19	13	6	4,01 - 5,00
99	58	30	11	2	5,01 - 6,00
98	61	24	13	4	6,01 - 8,00
73	42	27	4	4	8,01 - 10,00
24	13	9	2	-	10,01-15,00
17	9	6	2	-	15,01-20,00
					Преко 20,00 ha
700	368	254	78	294	Рума
1	1	-	-	4	Укупно
3	2	1	-	5	Без земљишта
26	16	8	2	88	до 0,10 ha
49	27	16	6	57	0,11 - 0,50
63	42	8	13	57	0,51 - 1,00
75	37	25	13	24	1,01 - 2,00
51	32	17	2	15	2,01 - 3,00
62	33	23	6	13	3,01 - 4,00
56	28	27	1	8	4,01 - 5,00
99	55	34	10	12	5,01 - 6,00
81	45	27	9	5	6,01 - 8,00
77	32	35	10	2	8,01 - 10,00
34	9	22	3	3	10,01-15,00
23	9	11	3	1	15,01-20,00
					Преко 20,00 ha

3. ПОЉОПРИВРЕДНА ГАЗДИНСТВА ПРЕМА ИЗВОРИМА ПРИХОДА И

	Газдинства, укупно	Пољопривредна	Непољопривредна			
			свега	само са приходима од рада непољопривредника	само са личним приходима	само са приходима од рада непољопривредника и личним приходима
Сремска Митровица						
Укупно	8858	2178	5070	2008	1907	1155
Без земљишта	53	5	43	22	11	10
до 0,10 ha	91	3	83	32	33	18
0,11 - 0,50	1411	72	1186	457	489	240
0,51 - 1,00	1175	87	953	409	326	218
1,01 - 2,00	1542	215	1118	447	403	268
2,01 - 3,00	1013	223	597	214	231	152
3,01 - 4,00	684	217	324	138	106	80
4,01 - 5,00	671	283	244	85	96	63
5,01 - 6,00	522	237	158	64	62	32
6,01 - 8,00	652	303	160	65	61	34
8,01 - 10,00	470	239	92	37	38	17
10,01-15,00	384	196	72	27	32	13
15,01-20,00	122	64	24	7	12	5
Преко 20,00 ha	68	34	16	4	7	5
Стара Пазова						
Укупно	4510	750	3032	1168	1009	855
Без земљишта	69	3	59	28	13	18
до 0,10 ha	81	2	67	24	20	23
0,11 - 0,50	848	15	749	270	288	191
0,51 - 1,00	809	33	703	259	230	214
1,01 - 2,00	758	62	612	245	191	176
2,01 - 3,00	435	65	297	122	93	82
3,01 - 4,00	232	58	136	59	36	41
4,01 - 5,00	284	83	125	52	41	32
5,01 - 6,00	237	80	90	36	32	22
6,01 - 8,00	268	109	89	28	37	24
8,01 - 10,00	253	124	58	28	17	13
10,01-15,00	143	69	32	8	10	14
15,01-20,00	55	32	9	7	-	2
Преко 20,00 ha	38	15	6	2	1	3
Шид						
Укупно	5356	1236	3145	1113	1383	649
Без земљишта	64	7	42	14	23	5
до 0,10 ha	77	4	66	20	39	7
0,11 - 0,50	822	65	652	228	311	113
0,51 - 1,00	814	77	630	213	280	137
1,01 - 2,00	917	102	676	236	286	154
2,01 - 3,00	645	164	372	141	155	76
3,01 - 4,00	406	126	208	73	88	47
4,01 - 5,00	371	138	156	58	64	34
5,01 - 6,00	313	128	110	46	41	23
6,01 - 8,00	395	161	113	47	44	22
8,01 - 10,00	251	126	61	17	28	16
10,01-15,00	196	99	40	13	19	8
15,01-20,00	40	20	7	1	3	3
Преко 20,00 ha	45	19	12	6	2	4

УКУПНО КОРИШЋЕНОЈ ПОВРШИНИ ЗЕМЉИШТА

Мешовита				Без прихода	
свега	са приходима од рада пољопривредника и непољопривредника	са приходима од рада пољопривредника, непољопривредника и личним приходима	са приходима од рада пољопривредника и личним приходима		
1196	734	342	120	414	Сремска Митровица
					Укупно
2	2	-	-	3	Без земљишта
3	2	1	-	2	до 0,10 ha
52	29	14	9	101	0,11 - 0,50
73	46	17	10	62	0,51 - 1,00
123	68	38	17	86	1,01 - 2,00
137	77	41	19	56	2,01 - 3,00
121	75	34	12	22	3,01 - 4,00
125	88	28	9	19	4,01 - 5,00
114	69	33	12	13	5,01 - 6,00
160	103	47	10	29	6,01 - 8,00
125	74	37	14	14	8,01 - 10,00
111	70	34	7	5	10,01-15,00
32	18	13	1	2	15,01-20,00
18	13	5	-	-	Преко 20,00 ha
500	290	143	67	228	Стара Пазова
					Укупно
3	3	-	-	4	Без земљишта
1	1	-	-	11	до 0,10 ha
21	12	4	5	63	0,11 - 0,50
39	24	8	7	34	0,51 - 1,00
46	25	14	7	38	1,01 - 2,00
46	31	10	5	27	2,01 - 3,00
30	19	8	3	8	3,01 - 4,00
61	42	11	8	15	4,01 - 5,00
59	34	20	5	8	5,01 - 6,00
60	35	20	5	10	6,01 - 8,00
65	32	22	11	6	8,01 - 10,00
40	19	16	5	2	10,01-15,00
12	5	3	4	2	15,01-20,00
17	8	7	2	-	Преко 20,00 ha
710	349	280	81	265	Шид
					Укупно
8	2	3	3	7	Без земљишта
2	-	1	1	5	до 0,10 ha
42	20	15	7	63	0,11 - 0,50
53	31	14	8	54	0,51 - 1,00
84	44	32	8	55	1,01 - 2,00
86	38	36	12	23	2,01 - 3,00
58	29	23	6	14	3,01 - 4,00
62	41	17	4	15	4,01 - 5,00
65	21	35	9	10	5,01 - 6,00
110	58	46	6	11	6,01 - 8,00
60	29	23	8	4	8,01 - 10,00
54	29	23	2	3	10,01-15,00
12	4	3	5	1	15,01-20,00
14	3	9	2	-	Преко 20,00 ha

3. ПОЉОПРИВРЕДНА ГАЗДИНСТВА ПРЕМА ИЗВОРИМА ПРИХОДА И

	Газдинства, укупно	Пољопривредна	Непољопривредна			
			свега	само са приходима од рада непољопривредника	само са личним приходима	само са приходима од рада непољопривредника и личним приходима
Мачвански округ						
Укупно	46805	15046	20161	6681	8841	4639
Без земљишта	265	36	186	76	86	24
до 0,10 ha	302	15	248	115	101	32
0,11 - 0,50	4620	505	3517	1504	1362	651
0,51 - 1,00	5231	787	3604	1358	1455	791
1,01 - 2,00	8569	2152	4700	1640	1987	1073
2,01 - 3,00	6955	2251	2986	845	1358	783
3,01 - 4,00	5399	2079	1775	463	859	453
4,01 - 5,00	4566	1966	1182	295	584	303
5,01 - 6,00	3034	1427	626	138	336	152
6,01 - 8,00	3950	1909	756	142	397	217
8,01 - 10,00	2035	1017	285	47	156	82
10,01-15,00	1466	708	234	45	126	63
15,01-20,00	302	144	39	10	19	10
Преко 20,00 ha	111	50	23	3	15	5
Богатић						
Укупно	6901	2961	1956	665	815	476
Без земљишта	21	7	9	5	1	3
до 0,10 ha	27	3	16	5	9	2
0,11 - 0,50	515	103	333	131	147	55
0,51 - 1,00	686	189	354	109	170	75
1,01 - 2,00	1345	532	475	173	195	107
2,01 - 3,00	1105	494	308	103	120	85
3,01 - 4,00	939	442	183	61	60	62
4,01 - 5,00	739	355	114	34	47	33
5,01 - 6,00	487	260	58	19	25	14
6,01 - 8,00	548	307	65	14	23	28
8,01 - 10,00	288	164	26	5	14	7
10,01-15,00	159	81	12	6	3	3
15,01-20,00	35	20	3	-	1	2
Преко 20,00 ha	7	4	-	-	-	-
Владимирци						
Укупно	5099	2158	1516	423	839	254
Без земљишта	14	2	9	2	7	-
до 0,10 ha	26	2	21	8	8	5
0,11 - 0,50	306	65	192	72	104	16
0,51 - 1,00	402	89	236	70	133	33
1,01 - 2,00	794	287	316	102	167	47
2,01 - 3,00	724	289	263	67	146	50
3,01 - 4,00	685	326	169	33	113	23
4,01 - 5,00	625	307	116	30	57	29
5,01 - 6,00	431	212	74	13	41	20
6,01 - 8,00	572	294	73	17	39	17
8,01 - 10,00	263	140	23	4	10	9
10,01-15,00	200	118	20	4	12	4
15,01-20,00	43	20	4	1	2	1
Преко 20,00 ha	14	7	-	-	-	-

УКУПНО КОРИШЋЕНОЈ ПОВРШИНИ ЗЕМЉИШТА

Мешовита				Без прихода	
свега	са приходима од рада пољопривредника и непољопривредника	са приходима од рада пољопривредника, непољопривредника и личним приходима	са приходима од рада пољопривредника и личним приходима		
9970	4219	4349	1402	1628	Мачвански округ
					Укупно
26	16	8	2	17	Без земљишта
11	5	2	4	28	до 0,10 ha
271	161	81	29	327	0,11 - 0,50
552	282	190	80	288	0,51 - 1,00
1371	651	526	194	346	1,01 - 2,00
1477	647	609	221	241	2,01 - 3,00
1410	621	609	180	135	3,01 - 4,00
1312	540	606	166	106	4,01 - 5,00
930	376	410	144	51	5,01 - 6,00
1237	458	589	190	48	6,01 - 8,00
709	248	360	101	24	8,01 - 10,00
510	167	270	73	14	10,01-15,00
117	36	68	13	2	15,01-20,00
37	11	21	5	1	Преко 20,00 ha
1801	775	826	200	183	Богатић
					Укупно
4	2	2	-	1	Без земљишта
4	2	1	1	4	до 0,10 ha
43	22	16	5	36	0,11 - 0,50
105	44	48	13	38	0,51 - 1,00
294	147	110	37	44	1,01 - 2,00
272	120	121	31	31	2,01 - 3,00
300	139	134	27	14	3,01 - 4,00
263	110	123	30	7	4,01 - 5,00
166	60	84	22	3	5,01 - 6,00
173	64	92	17	3	6,01 - 8,00
96	38	52	6	2	8,01 - 10,00
66	21	36	9	-	10,01-15,00
12	6	5	1	-	15,01-20,00
3	-	2	1	-	Преко 20,00 ha
1265	581	491	193	160	Владимирци
					Укупно
2	2	-	-	1	Без земљишта
-	-	-	-	3	до 0,10 ha
24	15	7	2	25	0,11 - 0,50
50	32	14	4	27	0,51 - 1,00
148	79	52	17	43	1,01 - 2,00
148	62	62	24	24	2,01 - 3,00
176	75	71	30	14	3,01 - 4,00
192	85	85	22	10	4,01 - 5,00
140	62	48	30	5	5,01 - 6,00
200	93	75	32	5	6,01 - 8,00
99	44	41	14	1	8,01 - 10,00
60	22	24	14	2	10,01-15,00
19	8	9	2	-	15,01-20,00
7	2	3	2	-	Преко 20,00 ha

3. ПОЉОПРИВРЕДНА ГАЗДИНСТВА ПРЕМА ИЗВОРИМА ПРИХОДА И

	Газдинства, укупно	Пољопривредна	Непољопривредна			
			свега	само са приходима од рада непољопривредника	само са личним приходима	само са приходима од рада непољопривредника и личним приходима
Коцељева						
Укупно	3330	1365	945	237	543	165
Без земљишта	25	6	13	5	6	2
до 0,10 ha	16	1	11	5	6	-
0,11 - 0,50	142	16	105	41	50	14
0,51 - 1,00	190	44	112	41	52	19
1,01 - 2,00	410	124	210	61	114	35
2,01 - 3,00	413	182	131	35	66	30
3,01 - 4,00	403	172	109	16	79	14
4,01 - 5,00	431	216	83	14	54	15
5,01 - 6,00	341	161	56	8	30	18
6,01 - 8,00	439	192	63	3	50	10
8,01 - 10,00	274	128	27	5	17	5
10,01-15,00	194	96	19	2	14	3
15,01-20,00	37	21	4	1	3	-
Преко 20,00 ha	15	6	2	-	2	-
Крупањ						
Укупно	3970	1055	1909	552	931	426
Без земљишта	28	2	18	8	9	1
до 0,10 ha	21	1	16	10	4	2
0,11 - 0,50	266	36	206	97	80	29
0,51 - 1,00	355	58	254	88	118	48
1,01 - 2,00	692	165	414	153	165	96
2,01 - 3,00	640	160	317	68	177	72
3,01 - 4,00	506	133	230	52	123	55
4,01 - 5,00	429	129	158	35	81	42
5,01 - 6,00	286	97	97	14	57	26
6,01 - 8,00	374	142	116	13	67	36
8,01 - 10,00	193	73	35	6	21	8
10,01-15,00	144	46	38	6	21	11
15,01-20,00	25	8	6	2	4	-
Преко 20,00 ha	11	5	4	-	4	-
Лозница						
Укупно	9976	1591	6366	2211	2449	1706
Без земљишта	42	7	32	13	14	5
до 0,10 ha	100	4	86	47	29	10
0,11 - 0,50	1669	87	1375	602	463	310
0,51 - 1,00	1665	106	1324	521	466	337
1,01 - 2,00	2262	280	1581	545	609	427
2,01 - 3,00	1526	275	900	240	375	285
3,01 - 4,00	904	214	448	114	181	153
4,01 - 5,00	655	207	255	59	122	74
5,01 - 6,00	385	135	127	25	70	32
6,01 - 8,00	445	160	147	33	68	46
8,01 - 10,00	193	71	58	9	31	18
10,01-15,00	103	38	26	1	19	6
15,01-20,00	18	5	3	2	-	1
Преко 20,00 ha	9	2	4	-	2	2

УКУПНО КОРИШЋЕНОЈ ПОВРШИНИ ЗЕМЉИШТА

Мешовита				Без прихода	
свега	са приходима од рада пољопривредника и непољопривредника	са приходима од рада пољопривредника, непољопривредника и личним приходима	са приходима од рада пољопривредника и личним приходима		
943	323	482	138	77	Коцељева
6	3	2	1	-	Укупно
2	2	-	-	2	Без земљишта
12	9	3	-	9	до 0,10 ha
24	11	10	3	10	0,11 - 0,50
64	20	31	13	12	0,51 - 1,00
87	37	35	15	13	1,01 - 2,00
111	49	50	12	11	2,01 - 3,00
126	39	72	15	6	3,01 - 4,00
119	35	65	19	5	4,01 - 5,00
176	61	88	27	8	5,01 - 6,00
119	33	64	22	-	6,01 - 8,00
78	20	49	9	1	8,01 - 10,00
12	3	8	1	-	10,01-15,00
7	1	5	1	-	15,01-20,00
					Преко 20,00 ha
930	283	495	152	76	Крупањ
3	-	2	1	5	Укупно
2	1	-	1	2	Без земљишта
14	10	3	1	10	до 0,10 ha
33	13	14	6	10	0,11 - 0,50
100	37	50	13	13	0,51 - 1,00
151	52	76	23	12	1,01 - 2,00
137	49	67	21	6	2,01 - 3,00
134	41	75	18	8	3,01 - 4,00
90	21	50	19	2	4,01 - 5,00
112	29	62	21	4	5,01 - 6,00
84	20	51	13	1	6,01 - 8,00
57	8	36	13	3	8,01 - 10,00
11	2	7	2	-	10,01-15,00
2	-	2	-	-	15,01-20,00
					Преко 20,00 ha
1540	705	547	288	479	Лозница
2	2	-	-	1	Укупно
2	-	1	1	8	Без земљишта
92	54	24	14	115	до 0,10 ha
151	82	38	31	84	0,11 - 0,50
301	142	100	59	100	0,51 - 1,00
278	137	88	53	73	1,01 - 2,00
205	87	84	34	37	2,01 - 3,00
158	66	61	31	35	3,01 - 4,00
113	53	43	17	10	4,01 - 5,00
132	46	59	27	6	5,01 - 6,00
57	20	26	11	7	6,01 - 8,00
36	13	16	7	3	8,01 - 10,00
10	-	7	3	-	10,01-15,00
3	3	-	-	-	15,01-20,00
					Преко 20,00 ha

3. ПОЉОПРИВРЕДНА ГАЗДИНСТВА ПРЕМА ИЗВОРИМА ПРИХОДА И

	Газдинства, укупно	Пољопривредна	Непољопривредна			
			свега	само са приходима од рада непољопривредника	само са личним приходима	само са приходима од рада непољопривредника и личним приходима
Љубовија						
Укупно	3241	868	1415	404	717	294
Без земљишта	33	2	29	13	11	5
до 0,10 ha	22	1	17	11	5	1
0,11 - 0,50	240	40	165	88	51	26
0,51 - 1,00	276	44	177	68	78	31
1,01 - 2,00	500	94	283	69	159	55
2,01 - 3,00	485	124	218	62	107	49
3,01 - 4,00	364	96	152	36	81	35
4,01 - 5,00	317	103	116	20	71	25
5,01 - 6,00	227	81	63	13	34	16
6,01 - 8,00	361	128	99	14	58	27
8,01 - 10,00	165	61	45	6	29	10
10,01-15,00	193	70	43	3	28	12
15,01-20,00	45	19	7	1	4	2
Преко 20,00 ha	13	5	1	-	1	-
Мали Зворник						
Укупно	1929	156	1517	608	590	319
Без земљишта	36	2	30	11	16	3
до 0,10 ha	24	-	22	9	12	1
0,11 - 0,50	320	14	280	148	91	41
0,51 - 1,00	308	22	250	121	76	53
1,01 - 2,00	407	32	332	134	128	70
2,01 - 3,00	274	20	215	70	86	59
3,01 - 4,00	163	14	124	40	60	24
4,01 - 5,00	141	11	110	39	45	26
5,01 - 6,00	62	9	39	13	19	7
6,01 - 8,00	83	10	55	10	30	15
8,01 - 10,00	50	9	28	2	16	10
10,01-15,00	40	6	27	11	7	9
15,01-20,00	11	4	1	-	1	-
Преко 20,00 ha	10	3	4	-	3	1
Шабац						
Укупно	12359	4892	4537	1581	1957	999
Без земљишта	66	8	46	19	22	5
до 0,10 ha	66	3	59	20	28	11
0,11 - 0,50	1162	144	861	325	376	160
0,51 - 1,00	1349	235	897	340	362	195
1,01 - 2,00	2159	638	1089	403	450	236
2,01 - 3,00	1788	707	634	200	281	153
3,01 - 4,00	1435	682	360	111	162	87
4,01 - 5,00	1229	638	230	64	107	59
5,01 - 6,00	815	472	112	33	60	19
6,01 - 8,00	1128	676	138	38	62	38
8,01 - 10,00	609	371	43	10	18	15
10,01-15,00	433	253	49	12	22	15
15,01-20,00	88	47	11	3	4	4
Преко 20,00 ha	32	18	8	3	3	2

УКУПНО КОРИШЋЕНОЈ ПОВРШИНИ ЗЕМЉИШТА

Мешовита				Без прихода	
свега	са приходима од рада пољопривредника и непољопривредника	са приходима од рада пољопривредника, непољопривредника и личним приходима	са приходима од рада пољопривредника и личним приходима		
857	262	477	118	101	Љубовија
-	-	-	-	2	Укупно
1	-	-	1	3	Без земљишта
19	9	9	1	16	до 0,10 ха
39	18	15	6	16	0,11 - 0,50
108	39	60	9	15	0,51 - 1,00
128	37	70	21	15	1,01 - 2,00
111	33	60	18	5	2,01 - 3,00
88	27	48	13	10	3,01 - 4,00
76	30	34	12	7	4,01 - 5,00
127	29	80	18	7	5,01 - 6,00
58	12	38	8	1	6,01 - 8,00
78	22	47	9	1	8,01 - 10,00
18	5	12	1	1	10,01-15,00
6	1	4	1	1	15,01-20,00
					Преко 20,00 ха
188	98	54	36	68	Мали Зворник
1	1	-	-	3	Укупно
-	-	-	-	2	Без земљишта
10	7	2	1	16	до 0,10 ха
24	14	7	3	12	0,11 - 0,50
29	17	7	5	14	0,51 - 1,00
30	16	9	5	9	1,01 - 2,00
21	8	6	7	4	2,01 - 3,00
15	8	5	2	5	3,01 - 4,00
14	10	2	2	-	4,01 - 5,00
16	4	9	3	2	5,01 - 6,00
12	4	2	6	1	6,01 - 8,00
7	4	1	2	-	8,01 - 10,00
6	3	3	-	-	10,01-15,00
3	2	1	-	-	15,01-20,00
					Преко 20,00 ха
2446	1192	977	277	484	Шабац
8	6	2	-	4	Укупно
-	-	-	-	4	Без земљишта
57	35	17	5	100	до 0,10 ха
126	68	44	14	91	0,11 - 0,50
327	170	116	41	105	0,51 - 1,00
383	186	148	49	64	1,01 - 2,00
349	181	137	31	44	2,01 - 3,00
336	164	137	35	25	3,01 - 4,00
212	105	84	23	19	4,01 - 5,00
301	132	124	45	13	5,01 - 6,00
184	77	86	21	11	6,01 - 8,00
128	57	61	10	3	8,01 - 10,00
29	9	17	3	1	10,01-15,00
6	2	4	-	-	15,01-20,00
					Преко 20,00 ха

3. ПОЉОПРИВРЕДНА ГАЗДИНСТВА ПРЕМА ИЗВОРИМА ПРИХОДА И

	Газдинства, укупно	Пољопривредна	Непољопривредна			
			свега	само са приходима од рада непољопривредника	само са личним приходима	само са приходима од рада непољопривредника и личним приходима
Колубарски округ						
Укупно	29846	9872	11997	3282	5723	2992
Без земљишта	157	32	92	34	40	18
до 0,10 ha	122	11	90	35	36	19
0,11 - 0,50	1674	181	1297	472	569	256
0,51 - 1,00	2124	273	1531	501	676	354
1,01 - 2,00	3878	763	2374	684	1124	566
2,01 - 3,00	4229	1236	1984	527	958	499
3,01 - 4,00	3700	1289	1396	347	687	362
4,01 - 5,00	3528	1349	1085	250	537	298
5,01 - 6,00	2647	1112	724	162	343	219
6,01 - 8,00	3632	1616	783	152	401	230
8,01 - 10,00	2080	996	339	65	179	95
10,01-15,00	1604	780	254	46	141	67
15,01-20,00	364	185	33	2	23	8
Преко 20,00 ha	107	49	15	5	9	1
Ваљево						
Укупно	9767	2959	4174	980	2153	1041
Без земљишта	67	15	37	9	18	10
до 0,10 ha	59	1	47	16	18	13
0,11 - 0,50	634	42	528	173	234	121
0,51 - 1,00	787	64	603	167	270	166
1,01 - 2,00	1239	176	823	207	411	205
2,01 - 3,00	1280	339	609	145	322	142
3,01 - 4,00	1049	312	436	99	228	109
4,01 - 5,00	1114	401	367	65	202	100
5,01 - 6,00	805	335	230	36	125	69
6,01 - 8,00	1184	532	263	34	166	63
8,01 - 10,00	761	360	117	14	77	26
10,01-15,00	607	289	95	12	70	13
15,01-20,00	146	75	15	1	10	4
Преко 20,00 ha	35	18	4	2	2	-
Лајковац						
Укупно	3164	390	2183	747	757	679
Без земљишта	18	-	13	9	2	2
до 0,10 ha	15	-	13	7	3	3
0,11 - 0,50	278	10	240	102	92	46
0,51 - 1,00	354	21	310	117	105	88
1,01 - 2,00	614	64	470	163	184	123
2,01 - 3,00	579	65	416	149	129	138
3,01 - 4,00	400	47	264	62	108	94
4,01 - 5,00	343	55	189	63	58	68
5,01 - 6,00	218	50	125	38	31	56
6,01 - 8,00	190	40	95	28	25	42
8,01 - 10,00	85	20	27	7	10	10
10,01-15,00	57	16	21	2	10	9
15,01-20,00	11	2	-	-	-	-
Преко 20,00 ha	2	-	-	-	-	-

УКУПНО КОРИШЋЕНОЈ ПОВРШИНИ ЗЕМЉИШТА

Мешовита				Без прихода	
свега	са приходима од рада пољопривредника и непољопривредника	са приходима од рада пољопривредника, непољопривредника и личним приходима	са приходима од рада пољопривредника и личним приходима		
6706	3299	2429	978	1271	Колубарски округ
					Укупно
12	6	5	1	21	Без земљишта
8	4	4	-	13	до 0,10 ha
79	50	19	10	117	0,11 - 0,50
154	78	64	12	166	0,51 - 1,00
487	256	165	66	254	1,01 - 2,00
767	393	272	102	242	2,01 - 3,00
887	486	263	138	128	3,01 - 4,00
971	509	311	151	123	4,01 - 5,00
733	364	254	115	78	5,01 - 6,00
1161	567	422	172	72	6,01 - 8,00
710	311	297	102	35	8,01 - 10,00
553	201	270	82	17	10,01-15,00
143	50	72	21	3	15,01-20,00
41	24	11	6	2	Преко 20,00 ha
2108	854	937	317	526	Ваљево
					Укупно
4	3	-	1	11	Без земљишта
5	3	2	-	6	до 0,10 ha
30	21	6	3	34	0,11 - 0,50
54	25	21	8	66	0,51 - 1,00
136	60	51	25	104	1,01 - 2,00
229	98	96	35	103	2,01 - 3,00
249	114	86	49	52	3,01 - 4,00
289	123	124	42	57	4,01 - 5,00
205	77	93	35	35	5,01 - 6,00
356	154	154	48	33	6,01 - 8,00
270	98	138	34	14	8,01 - 10,00
215	59	127	29	8	10,01-15,00
55	14	34	7	1	15,01-20,00
11	5	5	1	2	Преко 20,00 ha
479	298	105	76	112	Лајковац
					Укупно
2	1	1	-	3	Без земљишта
1	1	-	-	1	до 0,10 ha
6	6	-	-	22	0,11 - 0,50
10	4	6	-	13	0,51 - 1,00
48	27	17	4	32	1,01 - 2,00
78	41	23	14	20	2,01 - 3,00
78	53	13	12	11	3,01 - 4,00
93	65	12	16	6	4,01 - 5,00
40	26	8	6	3	5,01 - 6,00
54	30	13	11	1	6,01 - 8,00
38	22	7	9	-	8,01 - 10,00
20	14	3	3	-	10,01-15,00
9	6	2	1	-	15,01-20,00
2	2	-	-	-	Преко 20,00 ha

3. ПОЉОПРИВРЕДНА ГАЗДИНСТВА ПРЕМА ИЗВОРИМА ПРИХОДА И

	Газдинства, укупно	Пољопривредна	Непољопривредна			
			свега	само са приходима од рада непољопривредника	само са личним приходима	само са приходима од рада непољопривредника и личним приходима
Љиг						
Укупно	3129	734	1390	286	730	374
Без земљишта	12	4	8	2	6	-
до 0,10 ha	8	1	6	3	3	-
0,11 - 0,50	116	13	92	26	50	16
0,51 - 1,00	169	21	121	36	63	22
1,01 - 2,00	334	61	205	45	107	53
2,01 - 3,00	452	90	245	44	140	61
3,01 - 4,00	451	109	183	35	99	49
4,01 - 5,00	398	108	138	22	71	45
5,01 - 6,00	315	89	113	25	62	26
6,01 - 8,00	434	112	147	25	73	49
8,01 - 10,00	220	64	69	12	29	28
10,01-15,00	156	45	50	9	20	21
15,01-20,00	45	15	6	-	3	3
Преко 20,00 ha	19	2	7	2	4	1
Мионица						
Укупно	3765	1318	1286	350	668	268
Без земљишта	23	4	14	3	7	4
до 0,10 ha	14	3	7	4	2	1
0,11 - 0,50	153	20	121	38	62	21
0,51 - 1,00	187	28	124	43	65	16
1,01 - 2,00	432	93	237	61	124	52
2,01 - 3,00	560	185	228	62	119	47
3,01 - 4,00	518	201	168	48	83	37
4,01 - 5,00	448	167	118	30	62	26
5,01 - 6,00	334	137	83	23	40	20
6,01 - 8,00	498	204	95	18	49	28
8,01 - 10,00	283	135	45	11	28	6
10,01-15,00	243	110	36	9	18	9
15,01-20,00	51	21	8	-	7	1
Преко 20,00 ha	21	10	2	-	2	-
Осечина						
Укупно	3661	2185	592	187	277	128
Без земљишта	14	6	3	1	2	-
до 0,10 ha	8	4	3	-	2	1
0,11 - 0,50	145	43	75	37	24	14
0,51 - 1,00	180	55	92	32	40	20
1,01 - 2,00	366	140	145	41	68	36
2,01 - 3,00	447	266	91	25	42	24
3,01 - 4,00	426	272	61	22	27	12
4,01 - 5,00	431	286	47	13	28	6
5,01 - 6,00	327	214	18	1	10	7
6,01 - 8,00	566	376	24	7	14	3
8,01 - 10,00	360	247	20	6	10	4
10,01-15,00	303	209	10	1	8	1
15,01-20,00	66	49	2	1	1	-
Преко 20,00 ha	22	18	1	-	1	-

УКУПНО КОРИШЋЕНОЈ ПОВРШИНИ ЗЕМЉИШТА

Мешовита				Без прихода	
свега	са приходима од рада пољопривредника и непољопривредника	са приходима од рада пољопривредника, непољопривредника и личним приходима	са приходима од рада пољопривредника и личним приходима		
910	416	281	213	95	Љиг
-	-	-	-	-	Укупно
1	-	1	-	-	Без земљишта
7	4	3	-	4	до 0,10 ha
13	9	4	-	14	0,11 - 0,50
54	29	17	8	14	0,51 - 1,00
96	42	36	18	21	1,01 - 2,00
148	79	41	28	11	2,01 - 3,00
140	63	37	40	12	3,01 - 4,00
106	51	36	19	7	4,01 - 5,00
168	81	47	40	7	5,01 - 6,00
82	30	27	25	5	6,01 - 8,00
61	19	19	23	-	8,01 - 10,00
24	5	12	7	-	10,01-15,00
10	4	1	5	-	15,01-20,00
					Преко 20,00 ha
1001	505	343	153	160	Мионица
1	-	1	-	4	Укупно
-	-	-	-	4	Без земљишта
1	-	1	-	11	до 0,10 ha
18	9	9	-	17	0,11 - 0,50
74	37	22	15	28	0,51 - 1,00
112	61	38	13	35	1,01 - 2,00
134	76	32	26	15	2,01 - 3,00
144	83	39	22	19	3,01 - 4,00
104	53	31	20	10	4,01 - 5,00
192	86	68	38	7	5,01 - 6,00
100	53	39	8	3	6,01 - 8,00
91	36	47	8	6	8,01 - 10,00
21	6	12	3	1	10,01-15,00
9	5	4	-	-	15,01-20,00
					Преко 20,00 ha
800	492	247	61	84	Осечина
4	1	3	-	1	Укупно
-	-	-	-	1	Без земљишта
15	9	4	2	12	до 0,10 ha
25	15	10	-	8	0,11 - 0,50
62	46	14	2	19	0,51 - 1,00
79	54	20	5	11	1,01 - 2,00
83	57	22	4	10	2,01 - 3,00
90	55	29	6	8	3,01 - 4,00
91	58	20	13	4	4,01 - 5,00
160	100	49	11	6	5,01 - 6,00
89	45	31	13	4	6,01 - 8,00
84	41	40	3	-	8,01 - 10,00
15	8	5	2	-	10,01-15,00
3	3	-	-	-	15,01-20,00
					Преко 20,00 ha

3. ПОЉОПРИВРЕДНА ГАЗДИНСТВА ПРЕМА ИЗВОРИМА ПРИХОДА И

	Газдинства, укупно	Пољопривредна	Непољопривредна			
			свега	само са приходима од рада непољопривредника	само са личним приходима	само са приходима од рада непољопривредника и личним приходима
УБ						
Укупно	6360	2286	2372	732	1138	502
Без земљишта	23	3	17	10	5	2
до 0,10 ha	18	2	14	5	8	1
0,11 - 0,50	348	53	241	96	107	38
0,51 - 1,00	447	84	281	106	133	42
1,01 - 2,00	893	229	494	167	230	97
2,01 - 3,00	911	291	395	102	206	87
3,01 - 4,00	856	348	284	81	142	61
4,01 - 5,00	794	332	226	57	116	53
5,01 - 6,00	648	287	155	39	75	41
6,01 - 8,00	760	352	159	40	74	45
8,01 - 10,00	371	170	61	15	25	21
10,01-15,00	238	111	42	13	15	14
15,01-20,00	45	23	2	-	2	-
Преко 20,00 ha	8	1	1	1	-	-
Подунавски округ						
Укупно	24797	4184	14589	4236	5756	4597
Без земљишта	113	12	78	42	20	16
до 0,10 ha	329	3	301	120	108	73
0,11 - 0,50	3252	146	2799	1040	1098	661
0,51 - 1,00	3527	337	2695	868	1108	719
1,01 - 2,00	5026	703	3412	964	1361	1087
2,01 - 3,00	4002	764	2204	527	865	812
3,01 - 4,00	2777	644	1246	263	494	489
4,01 - 5,00	2081	535	811	177	326	308
5,01 - 6,00	1204	304	424	91	162	171
6,01 - 8,00	1441	424	395	90	139	166
8,01 - 10,00	619	178	141	34	41	66
10,01-15,00	331	108	62	13	28	21
15,01-20,00	47	13	8	2	4	2
Преко 20,00 ha	48	13	13	5	2	6
Велика Плана						
Укупно	7504	1152	4664	1297	1893	1474
Без земљишта	37	5	27	13	8	6
до 0,10 ha	58	-	52	19	23	10
0,11 - 0,50	1045	49	882	325	345	212
0,51 - 1,00	1323	132	1005	303	422	280
1,01 - 2,00	1792	242	1234	319	486	429
2,01 - 3,00	1233	229	678	146	287	245
3,01 - 4,00	782	182	362	78	155	129
4,01 - 5,00	497	124	184	38	80	66
5,01 - 6,00	259	63	98	21	36	41
6,01 - 8,00	301	85	92	26	33	33
8,01 - 10,00	100	24	28	5	9	14
10,01-15,00	54	14	16	2	7	7
15,01-20,00	12	1	3	-	2	1
Преко 20,00 ha	11	2	3	2	-	1

УКУПНО КОРИШЋЕНОЈ ПОВРШИНИ ЗЕМЉИШТА

Мешовита				Без прихода	
свега	са приходима од рада пољопривредника и непољопривредника	са приходима од рада пољопривредника, непољопривредника и личним приходима	са приходима од рада пољопривредника и личним приходима		
1408	734	516	158	294	УБ
1	1	-	-	2	Укупно
1	-	1	-	1	Без земљишта
20	10	5	5	34	до 0,10 ха
34	16	14	4	48	0,11 - 0,50
113	57	44	12	57	0,51 - 1,00
173	97	59	17	52	1,01 - 2,00
195	107	69	19	29	2,01 - 3,00
215	120	70	25	21	3,01 - 4,00
187	99	66	22	19	4,01 - 5,00
231	116	91	24	18	5,01 - 6,00
131	63	55	13	9	6,01 - 8,00
82	32	34	16	3	8,01 - 10,00
19	11	7	1	1	10,01-15,00
6	5	1	-	-	15,01-20,00
					Преко 20,00 ха
5177	2278	1848	1051	847	Подунавски округ
17	11	3	3	6	Укупно
10	9	1	-	15	Без земљишта
128	75	33	20	179	до 0,10 ха
310	159	100	51	185	0,11 - 0,50
738	331	252	155	173	0,51 - 1,00
905	383	321	201	129	1,01 - 2,00
819	371	294	154	68	2,01 - 3,00
692	317	238	137	43	3,01 - 4,00
451	192	165	94	25	4,01 - 5,00
605	237	244	124	17	5,01 - 6,00
294	112	112	70	6	6,01 - 8,00
160	60	71	29	1	8,01 - 10,00
26	11	7	8	-	10,01-15,00
22	10	7	5	-	15,01-20,00
					Преко 20,00 ха
1413	629	493	291	275	Велика Плана
3	1	1	1	2	Укупно
4	4	-	-	2	Без земљишта
46	28	11	7	68	до 0,10 ха
129	73	37	19	57	0,11 - 0,50
258	103	88	67	58	0,51 - 1,00
290	120	108	62	36	1,01 - 2,00
218	106	70	42	20	2,01 - 3,00
172	71	69	32	17	3,01 - 4,00
89	50	23	16	9	4,01 - 5,00
120	44	53	23	4	5,01 - 6,00
46	17	17	12	2	6,01 - 8,00
24	6	11	7	-	8,01 - 10,00
8	4	3	1	-	10,01-15,00
6	2	2	2	-	15,01-20,00
					Преко 20,00 ха

3. ПОЉОПРИВРЕДНА ГАЗДИНСТВА ПРЕМА ИЗВОРИМА ПРИХОДА И

	Газдинства, укупно	Пољопривредна	Непољопривредна			
			свега	само са приходима од рада непољопривредника	само са личним приходима	само са приходима од рада непољопривредника и личним приходима
Смедерево						
Укупно	9454	1608	5585	1749	2142	1694
Без земљишта	49	5	34	22	6	6
до 0,10 ha	229	2	213	87	75	51
0,11 - 0,50	1572	53	1388	528	514	346
0,51 - 1,00	1308	116	1001	326	405	270
1,01 - 2,00	1731	252	1129	344	459	326
2,01 - 3,00	1387	286	739	197	261	281
3,01 - 4,00	1022	243	433	99	165	169
4,01 - 5,00	772	218	283	68	115	100
5,01 - 6,00	455	124	150	31	63	56
6,01 - 8,00	547	180	136	31	50	55
8,01 - 10,00	231	73	49	10	15	24
10,01-15,00	119	43	20	2	12	6
15,01-20,00	15	7	2	2	-	-
Преко 20,00 ha	17	6	8	2	2	4
Смедеревска Паланка						
Укупно	7839	1424	4340	1190	1721	1429
Без земљишта	27	2	17	7	6	4
до 0,10 ha	42	1	36	14	10	12
0,11 - 0,50	635	44	529	187	239	103
0,51 - 1,00	896	89	689	239	281	169
1,01 - 2,00	1503	209	1049	301	416	332
2,01 - 3,00	1382	249	787	184	317	286
3,01 - 4,00	973	219	451	86	174	191
4,01 - 5,00	812	193	344	71	131	142
5,01 - 6,00	490	117	176	39	63	74
6,01 - 8,00	593	159	167	33	56	78
8,01 - 10,00	288	81	64	19	17	28
10,01-15,00	158	51	26	9	9	8
15,01-20,00	20	5	3	-	2	1
Преко 20,00 ha	20	5	2	1	-	1
Браничевски округ						
Укупно	34038	8173	14687	2838	7899	3950
Без земљишта	153	25	92	29	48	15
до 0,10 ha	95	4	82	29	37	16
0,11 - 0,50	1765	181	1318	426	619	273
0,51 - 1,00	2286	346	1520	386	787	347
1,01 - 2,00	3870	740	2213	474	1184	555
2,01 - 3,00	4201	977	2017	344	1109	564
3,01 - 4,00	3914	986	1692	283	917	492
4,01 - 5,00	4030	1019	1520	241	837	442
5,01 - 6,00	3075	805	1047	151	576	320
6,01 - 8,00	4830	1340	1472	240	806	426
8,01 - 10,00	3040	928	872	127	498	247
10,01-15,00	1839	530	549	62	315	172
15,01-20,00	602	179	200	34	112	54
Преко 20,00 ha	338	113	93	12	54	27

УКУПНО КОРИШЋЕНОЈ ПОВРШИНИ ЗЕМЉИШТА

Мешовита				Без прихода	
свега	са приходима од рада пољопривредника и непољопривредника	са приходима од рада пољопривредника, непољопривредника и личним приходима	са приходима од рада пољопривредника и личним приходима		
1903	865	683	355	358	Смедерево
6	5	1	-	4	Укупно
6	5	1	-	8	Без земљишта
51	28	15	8	80	до 0,10 ha
118	59	41	18	73	0,11 - 0,50
271	141	90	40	79	0,51 - 1,00
307	123	111	73	55	1,01 - 2,00
319	142	117	60	27	2,01 - 3,00
253	130	73	50	18	3,01 - 4,00
173	67	70	36	8	4,01 - 5,00
227	91	97	39	4	5,01 - 6,00
108	46	40	22	1	6,01 - 8,00
55	25	23	7	1	8,01 - 10,00
6	2	2	2	-	10,01-15,00
3	1	2	-	-	15,01-20,00
					Преко 20,00 ha
1861	784	672	405	214	Смедеревска Паланка
8	5	1	2	-	Укупно
-	-	-	-	5	Без земљишта
31	19	7	5	31	до 0,10 ha
63	27	22	14	55	0,11 - 0,50
209	87	74	48	36	0,51 - 1,00
308	140	102	66	38	1,01 - 2,00
282	123	107	52	21	2,01 - 3,00
267	116	96	55	8	3,01 - 4,00
189	75	72	42	8	4,01 - 5,00
258	102	94	62	9	5,01 - 6,00
140	49	55	36	3	6,01 - 8,00
81	29	37	15	-	8,01 - 10,00
12	5	2	5	-	10,01-15,00
13	7	3	3	-	15,01-20,00
					Преко 20,00 ha
9243	2490	4717	2036	1935	Браничевски округ
22	7	9	6	14	Укупно
4	1	2	1	5	Без земљишта
112	53	39	20	154	до 0,10 ha
191	85	82	24	229	0,11 - 0,50
576	210	252	114	341	0,51 - 1,00
933	254	456	223	274	1,01 - 2,00
986	264	503	219	250	2,01 - 3,00
1290	335	646	309	201	3,01 - 4,00
1095	242	597	256	128	4,01 - 5,00
1825	472	941	412	193	5,01 - 6,00
1156	271	639	246	84	6,01 - 8,00
718	188	385	145	42	8,01 - 10,00
209	67	107	35	14	10,01-15,00
126	41	59	26	6	15,01-20,00
					Преко 20,00 ha

3. ПОЉОПРИВРЕДНА ГАЗДИНСТВА ПРЕМА ИЗВОРИМА ПРИХОДА И

	Газдинства, укупно	Пољопривредна	Непољопривредна			
			свега	само са приходима од рада непољопривредника	само са личним приходима	само са приходима од рада непољопривредника и личним приходима
Велико Градиште						
Укупно	3608	1157	962	179	570	213
Без земљишта	9	4	3	1	2	-
до 0,10 ha	14	1	11	5	3	3
0,11 - 0,50	138	12	107	36	46	25
0,51 - 1,00	163	25	98	24	54	20
1,01 - 2,00	308	96	145	23	93	29
2,01 - 3,00	346	107	108	21	64	23
3,01 - 4,00	407	154	117	12	78	27
4,01 - 5,00	460	153	102	15	70	17
5,01 - 6,00	385	124	67	11	40	16
6,01 - 8,00	682	231	109	15	67	27
8,01 - 10,00	492	181	73	13	39	21
10,01-15,00	172	59	16	2	11	3
15,01-20,00	23	7	6	1	3	2
Преко 20,00 ha	9	3	-	-	-	-
Голубац						
Укупно	2010	313	1019	179	552	288
Без земљишта	22	1	14	7	5	2
до 0,10 ha	3	-	-	-	-	-
0,11 - 0,50	78	6	64	14	36	14
0,51 - 1,00	115	12	84	23	43	18
1,01 - 2,00	220	28	139	30	68	41
2,01 - 3,00	274	48	148	23	83	42
3,01 - 4,00	242	41	115	28	58	29
4,01 - 5,00	305	54	135	17	77	41
5,01 - 6,00	180	34	64	7	39	18
6,01 - 8,00	300	45	132	15	75	42
8,01 - 10,00	164	21	75	9	44	22
10,01-15,00	81	17	37	4	17	16
15,01-20,00	20	3	12	2	7	3
Преко 20,00 ha	6	3	-	-	-	-
Жабари						
Укупно	3480	1266	1144	198	734	212
Без земљишта	7	-	5	2	2	1
до 0,10 ha	3	-	2	1	1	-
0,11 - 0,50	142	36	71	24	38	9
0,51 - 1,00	279	63	136	32	82	22
1,01 - 2,00	470	141	209	36	139	34
2,01 - 3,00	563	191	208	36	128	44
3,01 - 4,00	490	173	170	24	104	42
4,01 - 5,00	432	171	123	16	84	23
5,01 - 6,00	299	117	72	10	50	12
6,01 - 8,00	433	191	93	8	69	16
8,01 - 10,00	231	110	41	6	27	8
10,01-15,00	103	59	11	2	8	1
15,01-20,00	23	12	3	1	2	-
Преко 20,00 ha	5	2	-	-	-	-

УКУПНО КОРИШЋЕНОЈ ПОВРШИНИ ЗЕМЉИШТА

Мешовита				Без прихода	
свега	са приходима од рада пољопривредника и непољопривредника	са приходима од рада пољопривредника, непољопривредника и личним приходима	са приходима од рада пољопривредника и личним приходима		
1296	285	767	244	193	Велико Градиште
-	-	-	-	2	Укупно
1	-	1	-	1	Без земљишта
9	5	3	1	10	до 0,10 ха
22	8	8	6	18	0,11 - 0,50
39	11	19	9	28	0,51 - 1,00
103	36	44	23	28	1,01 - 2,00
112	30	60	22	24	2,01 - 3,00
176	37	108	31	29	3,01 - 4,00
178	31	116	31	16	4,01 - 5,00
317	71	175	71	25	5,01 - 6,00
228	39	152	37	10	6,01 - 8,00
95	15	69	11	2	8,01 - 10,00
10	1	8	1	-	10,01-15,00
6	1	4	1	-	15,01-20,00
				-	Преко 20,00 ха
568	166	225	177	110	Голубац
6	3	2	1	1	Укупно
2	1	1	-	1	Без земљишта
2	2	-	-	6	до 0,10 ха
6	2	3	1	13	0,11 - 0,50
29	11	7	11	24	0,51 - 1,00
64	15	25	24	14	1,01 - 2,00
71	25	29	17	15	2,01 - 3,00
98	32	38	28	18	3,01 - 4,00
78	19	29	30	4	4,01 - 5,00
113	40	42	31	10	5,01 - 6,00
64	10	26	28	4	6,01 - 8,00
27	6	16	5	-	8,01 - 10,00
5	-	4	1	-	10,01-15,00
3	-	3	-	-	15,01-20,00
				-	Преко 20,00 ха
735	217	420	98	335	Жабари
1	-	-	1	1	Укупно
-	-	-	-	1	Без земљишта
8	5	2	1	27	до 0,10 ха
31	16	12	3	49	0,11 - 0,50
73	19	38	16	47	0,51 - 1,00
109	32	63	14	55	1,01 - 2,00
94	28	51	15	53	2,01 - 3,00
104	32	56	16	34	3,01 - 4,00
88	25	54	9	22	4,01 - 5,00
119	31	73	15	30	5,01 - 6,00
70	20	46	4	10	6,01 - 8,00
29	7	21	1	4	8,01 - 10,00
6	1	3	2	2	10,01-15,00
3	1	1	1	-	15,01-20,00
				-	Преко 20,00 ха

3. ПОЉОПРИВРЕДНА ГАЗДИНСТВА ПРЕМА ИЗВОРИМА ПРИХОДА И

	Газдинства, укупно	Пољопривредна	Непољопривредна			
			свега	само са приходима од рада непољопривредника	само са личним приходима	само са приходима од рада непољопривредника и личним приходима
Жагубица						
Укупно	3850	745	1911	342	1072	497
Без земљишта	16	5	5	3	1	1
до 0,10 ha	13	1	10	4	4	2
0,11 - 0,50	217	25	161	54	86	21
0,51 - 1,00	235	37	160	38	98	24
1,01 - 2,00	364	57	225	46	130	49
2,01 - 3,00	362	57	205	34	117	54
3,01 - 4,00	316	63	163	22	98	43
4,01 - 5,00	315	38	167	21	96	50
5,01 - 6,00	284	51	143	25	77	41
6,01 - 8,00	449	93	203	35	102	66
8,01 - 10,00	405	89	162	24	88	50
10,01-15,00	427	99	166	19	93	54
15,01-20,00	260	69	90	10	53	27
Преко 20,00 ha	187	61	51	7	29	15
Кучево						
Укупно	4216	512	2748	525	1447	776
Без земљишта	46	6	33	6	20	7
до 0,10 ha	15	-	15	3	8	4
0,11 - 0,50	229	12	189	62	85	42
0,51 - 1,00	249	18	194	51	101	42
1,01 - 2,00	440	43	319	77	166	76
2,01 - 3,00	498	64	344	53	193	98
3,01 - 4,00	462	56	314	58	171	85
4,01 - 5,00	467	53	290	54	144	92
5,01 - 6,00	341	30	215	35	103	77
6,01 - 8,00	577	75	342	58	179	105
8,01 - 10,00	381	60	222	31	128	63
10,01-15,00	310	43	171	19	95	57
15,01-20,00	121	31	65	14	33	18
Преко 20,00 ha	80	21	35	4	21	10
Мало Црниће						
Укупно	3404	1008	1073	179	649	245
Без земљишта	7	3	2	-	2	-
до 0,10 ha	1	-	1	1	-	-
0,11 - 0,50	107	19	59	20	35	4
0,51 - 1,00	173	55	81	14	49	18
1,01 - 2,00	351	96	155	33	96	26
2,01 - 3,00	423	117	162	19	103	40
3,01 - 4,00	410	116	146	17	86	43
4,01 - 5,00	470	137	142	26	78	38
5,01 - 6,00	399	123	109	10	68	31
6,01 - 8,00	570	174	125	22	82	21
8,01 - 10,00	309	111	60	11	34	15
10,01-15,00	152	42	25	5	11	9
15,01-20,00	27	13	6	1	5	-
Преко 20,00 ha	5	2	-	-	-	-

УКУПНО КОРИШЋЕНОЈ ПОВРШИНИ ЗЕМЉИШТА

Мешовита				Без прихода	
свега	са приходима од рада пољопривредника и непољопривредника	са приходима од рада пољопривредника, непољопривредника и личним приходима	са приходима од рада пољопривредника и личним приходима		
1054	385	420	249	140	Жагубица
3	1	2	-	3	Укупно
1	-	-	1	1	Без земљишта
21	10	7	4	10	до 0,10 ха
22	7	15	-	16	0,11 - 0,50
64	22	28	14	18	0,51 - 1,00
81	19	36	26	19	1,01 - 2,00
75	24	32	19	15	2,01 - 3,00
95	26	45	24	15	3,01 - 4,00
83	32	35	16	7	4,01 - 5,00
142	57	56	29	11	5,01 - 6,00
146	56	51	39	8	6,01 - 8,00
154	57	54	43	8	8,01 - 10,00
95	47	30	18	6	10,01-15,00
72	27	29	16	3	15,01-20,00
					Преко 20,00 ха
703	204	310	189	253	Кучево
3	2	1	-	4	Укупно
-	-	-	-	-	Без земљишта
9	4	4	1	19	до 0,10 ха
10	4	5	1	27	0,11 - 0,50
41	23	10	8	37	0,51 - 1,00
60	15	32	13	30	1,01 - 2,00
65	19	33	13	27	2,01 - 3,00
93	29	41	23	31	3,01 - 4,00
78	13	34	31	18	4,01 - 5,00
131	38	53	40	29	5,01 - 6,00
89	26	38	25	10	6,01 - 8,00
82	16	38	28	14	8,01 - 10,00
21	7	12	2	4	10,01-15,00
21	8	9	4	3	15,01-20,00
					Преко 20,00 ха
1123	231	691	201	200	Мало Црниће
2	-	-	2	-	Укупно
-	-	-	-	-	Без земљишта
9	1	7	1	20	до 0,10 ха
18	7	9	2	19	0,11 - 0,50
57	20	31	6	43	0,51 - 1,00
115	27	67	21	29	1,01 - 2,00
115	19	76	20	33	2,01 - 3,00
172	31	111	30	19	3,01 - 4,00
152	26	91	35	15	4,01 - 5,00
257	53	154	50	14	5,01 - 6,00
135	27	90	18	3	6,01 - 8,00
81	17	49	15	4	8,01 - 10,00
7	2	4	1	1	10,01-15,00
3	1	2	-	-	15,01-20,00
					Преко 20,00 ха

3. ПОЉОПРИВРЕДНА ГАЗДИНСТВА ПРЕМА ИЗВОРИМА ПРИХОДА И

	Газдинства, укупно	Пољопривредна	Непољопривредна			
			свега	само са приходима од рада непољопривредника	само са личним приходима	само са приходима од рада непољопривредника и личним приходима
Петровац						
Укупно	7587	2350	2528	420	1542	566
Без земљишта	19	4	9	4	5	-
до 0,10 ha	7	1	5	1	4	-
0,11 - 0,50	284	49	182	57	96	29
0,51 - 1,00	449	95	267	58	146	63
1,01 - 2,00	857	208	413	70	236	107
2,01 - 3,00	975	295	391	64	233	94
3,01 - 4,00	900	275	319	45	200	74
4,01 - 5,00	945	308	263	31	179	53
5,01 - 6,00	720	240	189	26	118	45
6,01 - 8,00	1166	386	254	41	157	56
8,01 - 10,00	716	269	134	15	93	26
10,01-15,00	421	167	84	4	64	16
15,01-20,00	94	36	12	3	7	2
Преко 20,00 ha	34	17	6	1	4	1
Пожаревац						
Укупно	5883	822	3302	816	1333	1153
Без земљишта	27	2	21	6	11	4
до 0,10 ha	39	1	38	14	17	7
0,11 - 0,50	570	22	485	159	197	129
0,51 - 1,00	623	41	500	146	214	140
1,01 - 2,00	860	71	608	159	256	193
2,01 - 3,00	760	98	451	94	188	169
3,01 - 4,00	687	108	348	77	122	149
4,01 - 5,00	636	105	298	61	109	128
5,01 - 6,00	467	86	188	27	81	80
6,01 - 8,00	653	145	214	46	75	93
8,01 - 10,00	342	87	105	18	45	42
10,01-15,00	173	44	39	7	16	16
15,01-20,00	34	8	6	2	2	2
Преко 20,00 ha	12	4	1	-	-	1
Шумадијски округ						
Укупно	31390	4969	19406	5076	9032	5298
Без земљишта	189	22	138	66	50	22
до 0,10 ha	222	7	199	90	68	41
0,11 - 0,50	2590	79	2301	898	918	485
0,51 - 1,00	2967	149	2534	824	1115	595
1,01 - 2,00	4892	431	3805	1054	1777	974
2,01 - 3,00	4395	534	3005	705	1464	836
3,01 - 4,00	3647	579	2190	478	1032	680
4,01 - 5,00	3379	700	1787	375	863	549
5,01 - 6,00	2442	601	1110	205	548	357
6,01 - 8,00	3391	869	1362	228	714	420
8,01 - 10,00	1823	544	580	88	287	205
10,01-15,00	1152	359	316	45	163	108
15,01-20,00	229	65	64	15	27	22
Преко 20,00 ha	72	30	15	5	6	4

УКУПНО КОРИШЋЕНОЈ ПОВРШИНИ ЗЕМЉИШТА

Мешовита				Без прихода	
свега	са приходима од рада пољопривредника и непољопривредника	са приходима од рада пољопривредника, непољопривредника и личним приходима	са приходима од рада пољопривредника и личним приходима		
2259	534	1302	423	450	Петровац
5	1	2	2	1	Укупно
-	-	-	-	1	Без земљишта
30	17	10	3	23	до 0,10 ха
43	19	21	3	44	0,11 - 0,50
146	50	74	22	90	0,51 - 1,00
231	58	129	44	58	1,01 - 2,00
249	49	146	54	57	2,01 - 3,00
329	79	174	76	45	3,01 - 4,00
261	59	161	41	30	4,01 - 5,00
465	98	271	96	61	5,01 - 6,00
282	54	176	52	31	6,01 - 8,00
162	43	96	23	8	8,01 - 10,00
45	5	35	5	1	10,01-15,00
11	2	7	2	-	15,01-20,00
					Преко 20,00 ха
1505	468	582	455	254	Пожаревац
2	-	2	-	2	Укупно
-	-	-	-	-	Без земљишта
24	9	6	9	39	до 0,10 ха
39	22	9	8	43	0,11 - 0,50
127	54	45	28	54	0,51 - 1,00
170	52	60	58	41	1,01 - 2,00
205	70	76	59	26	2,01 - 3,00
223	69	73	81	10	3,01 - 4,00
177	37	77	63	16	4,01 - 5,00
281	84	117	80	13	5,01 - 6,00
142	39	60	43	8	6,01 - 8,00
88	27	42	19	2	8,01 - 10,00
20	4	11	5	-	10,01-15,00
7	1	4	2	-	15,01-20,00
					Преко 20,00 ха
5654	2119	2391	1144	1361	Шумадијски округ
11	5	3	3	18	Укупно
5	3	2	-	11	Без земљишта
68	38	20	10	142	до 0,10 ха
102	50	30	22	182	0,11 - 0,50
385	188	136	61	271	0,51 - 1,00
606	241	246	119	250	1,01 - 2,00
707	292	261	154	171	2,01 - 3,00
791	299	337	155	101	3,01 - 4,00
659	243	276	140	72	4,01 - 5,00
1072	369	481	222	88	5,01 - 6,00
665	204	312	149	34	6,01 - 8,00
460	144	229	87	17	8,01 - 10,00
97	34	45	18	3	10,01-15,00
26	9	13	4	1	15,01-20,00
					Преко 20,00 ха

3. ПОЉОПРИВРЕДНА ГАЗДИНСТВА ПРЕМА ИЗВОРИМА ПРИХОДА И

	Газдинства, укупно	Пољопривредна	Непољопривредна			
			свега	само са приходима од рада непољопривредника	само са личним приходима	само са приходима од рада непољопривредника и личним приходима
Аранђеловац						
Укупно	5422	454	3922	1177	1498	1247
Без земљишта	39	5	32	12	15	5
до 0,10 ha	46	-	45	21	16	8
0,11 - 0,50	366	6	330	137	111	82
0,51 - 1,00	529	10	480	186	170	124
1,01 - 2,00	918	46	778	269	274	235
2,01 - 3,00	801	51	610	183	226	201
3,01 - 4,00	717	68	497	131	189	177
4,01 - 5,00	660	74	424	98	176	150
5,01 - 6,00	444	59	270	62	103	105
6,01 - 8,00	513	75	286	48	140	98
8,01 - 10,00	239	38	108	20	51	37
10,01-15,00	134	18	56	7	26	23
15,01-20,00	10	4	4	2	1	1
Преко 20,00 ha	6	-	2	1	-	1
Баточина						
Укупно	2187	236	1628	474	673	481
Без земљишта	4	-	4	3	-	1
до 0,10 ha	14	-	13	5	3	5
0,11 - 0,50	270	8	246	95	92	59
0,51 - 1,00	240	9	215	84	84	47
1,01 - 2,00	438	42	351	103	157	91
2,01 - 3,00	337	26	269	77	113	79
3,01 - 4,00	242	22	183	32	83	68
4,01 - 5,00	200	26	138	38	52	48
5,01 - 6,00	127	30	72	14	29	29
6,01 - 8,00	170	35	83	12	42	29
8,01 - 10,00	96	23	41	7	14	20
10,01-15,00	33	8	9	3	3	3
15,01-20,00	10	4	4	1	1	2
Преко 20,00 ha	6	3	-	-	-	-
Кнић						
Укупно	4379	757	2496	475	1426	595
Без земљишта	23	5	11	5	5	1
до 0,10 ha	12	2	9	4	4	1
0,11 - 0,50	184	11	145	60	67	18
0,51 - 1,00	256	14	212	65	113	34
1,01 - 2,00	577	47	442	109	262	71
2,01 - 3,00	647	85	427	71	253	103
3,01 - 4,00	595	107	345	57	202	86
4,01 - 5,00	565	124	293	36	171	86
5,01 - 6,00	417	95	191	21	115	55
6,01 - 8,00	556	119	243	31	138	74
8,01 - 10,00	298	78	105	13	54	38
10,01-15,00	192	51	59	2	36	21
15,01-20,00	45	14	9	1	4	4
Преко 20,00 ha	12	5	5	-	2	3

УКУПНО КОРИШЋЕНОЈ ПОВРШИНИ ЗЕМЉИШТА

Мешовита				Без прихода	
свега	са приходима од рада пољопривредника и непољопривредника	са приходима од рада пољопривредника, непољопривредника и личним приходима	са приходима од рада пољопривредника и личним приходима		
906	379	256	271	140	Аранђеловац
1	-	-	1	1	Укупно
-	-	-	-	1	Без земљишта
10	7	1	2	20	до 0,10 ha
17	9	2	6	22	0,11 - 0,50
71	38	19	14	23	0,51 - 1,00
118	50	40	28	22	1,01 - 2,00
131	58	31	42	21	2,01 - 3,00
148	61	41	46	14	3,01 - 4,00
111	48	30	33	4	4,01 - 5,00
144	56	39	49	8	5,01 - 6,00
90	32	27	31	3	6,01 - 8,00
59	18	23	18	1	8,01 - 10,00
2	-	2	-	-	10,01-15,00
4	2	1	1	-	15,01-20,00
					Преко 20,00 ha
241	103	78	60	82	Баточина
-	-	-	-	-	Укупно
-	-	-	-	1	Без земљишта
5	2	1	2	11	до 0,10 ha
6	1	2	3	10	0,11 - 0,50
22	13	5	4	23	0,51 - 1,00
31	15	9	7	11	1,01 - 2,00
28	12	11	5	9	2,01 - 3,00
31	13	10	8	5	3,01 - 4,00
23	7	10	6	2	4,01 - 5,00
43	20	16	7	9	5,01 - 6,00
32	14	11	7	-	6,01 - 8,00
15	4	3	8	1	8,01 - 10,00
2	-	-	2	-	10,01-15,00
3	2	-	1	-	15,01-20,00
					Преко 20,00 ha
940	303	466	171	186	Кнић
3	1	1	1	4	Укупно
1	1	-	-	-	Без земљишта
9	5	4	-	19	до 0,10 ha
7	4	2	1	23	0,11 - 0,50
50	16	27	7	38	0,51 - 1,00
101	39	49	13	34	1,01 - 2,00
115	43	47	25	28	2,01 - 3,00
134	47	64	23	14	3,01 - 4,00
121	45	60	16	10	4,01 - 5,00
184	48	97	39	10	5,01 - 6,00
112	31	59	22	3	6,01 - 8,00
79	17	45	17	3	8,01 - 10,00
22	6	9	7	-	10,01-15,00
2	-	2	-	-	15,01-20,00
					Преко 20,00 ha

3. ПОЉОПРИВРЕДНА ГАЗДИНСТВА ПРЕМА ИЗВОРИМА ПРИХОДА И

	Газдинства, укупно	Пољопривредна	Непољопривредна			
			свега	само са приходима од рада непољопривредника	само са личним приходима	само са приходима од рада непољопривредника и личним приходима
Крагујевац - град						
Укупно	10149	1472	6770	1832	3262	1676
Без земљишта	73	5	60	29	20	11
до 0,10 ha	113	2	104	43	37	24
0,11 - 0,50	1182	27	1084	428	440	216
0,51 - 1,00	1136	56	1000	302	464	234
1,01 - 2,00	1671	129	1352	369	646	337
2,01 - 3,00	1327	139	963	235	491	237
3,01 - 4,00	990	130	638	143	315	180
4,01 - 5,00	918	186	511	105	259	147
5,01 - 6,00	623	137	311	59	174	78
6,01 - 8,00	961	264	385	70	212	103
8,01 - 10,00	597	207	194	24	113	57
10,01-15,00	432	148	130	17	72	41
15,01-20,00	98	29	35	7	17	11
Преко 20,00 ha	28	13	3	1	2	-
Лапово						
Укупно	1344	59	1146	298	421	427
Без земљишта	5	-	5	4	-	1
до 0,10 ha	6	-	5	3	1	1
0,11 - 0,50	226	4	212	75	80	57
0,51 - 1,00	267	9	244	65	88	91
1,01 - 2,00	338	9	299	66	128	105
2,01 - 3,00	218	8	179	40	62	77
3,01 - 4,00	129	9	101	25	29	47
4,01 - 5,00	76	9	54	12	18	24
5,01 - 6,00	39	6	24	5	7	12
6,01 - 8,00	28	4	17	1	6	10
8,01 - 10,00	7	1	3	1	-	2
10,01-15,00	4	-	2	1	1	-
15,01-20,00	-	-	-	-	-	-
Преко 20,00 ha	1	-	1	-	1	-
Рача						
Укупно	2847	812	1209	326	612	271
Без земљишта	20	3	14	9	4	1
до 0,10 ha	10	3	7	6	1	-
0,11 - 0,50	116	11	89	38	35	16
0,51 - 1,00	154	19	114	44	57	13
1,01 - 2,00	332	51	218	61	120	37
2,01 - 3,00	299	63	166	36	95	35
3,01 - 4,00	331	92	134	28	71	35
4,01 - 5,00	348	110	133	29	70	34
5,01 - 6,00	325	119	98	21	52	25
6,01 - 8,00	468	168	143	28	73	42
8,01 - 10,00	243	98	55	12	20	23
10,01-15,00	162	65	30	10	12	8
15,01-20,00	28	5	5	2	1	2
Преко 20,00 ha	11	5	3	2	1	-

УКУПНО КОРИШЋЕНОЈ ПОВРШИНИ ЗЕМЉИШТА

Мешовита				Без прихода	
свега	са приходима од рада пољопривредника и непољопривредника	са приходима од рада пољопривредника, непољопривредника и личним приходима	са приходима од рада пољопривредника и личним приходима		
1479	589	631	259	428	Крагујевац - град
					Укупно
3	2	1	-	5	Без земљишта
1	1	-	-	6	до 0,10 ха
16	7	7	2	55	0,11 - 0,50
23	15	7	1	57	0,51 - 1,00
109	57	34	18	81	1,01 - 2,00
150	65	54	31	75	2,01 - 3,00
179	81	59	39	43	3,01 - 4,00
192	74	92	26	29	4,01 - 5,00
151	55	61	35	24	5,01 - 6,00
281	114	118	49	31	6,01 - 8,00
184	57	95	32	12	8,01 - 10,00
146	44	83	19	8	10,01-15,00
33	14	14	5	1	15,01-20,00
11	3	6	2	1	Преко 20,00 ха
96	54	21	21	43	Лапово
					Укупно
-	-	-	-	-	Без земљишта
-	-	-	-	1	до 0,10 ха
2	1	-	1	8	0,11 - 0,50
6	3	2	1	8	0,51 - 1,00
18	8	6	4	12	1,01 - 2,00
22	15	2	5	9	2,01 - 3,00
16	8	5	3	3	3,01 - 4,00
13	8	4	1	-	4,01 - 5,00
8	5	2	1	1	5,01 - 6,00
7	3	-	4	-	6,01 - 8,00
2	2	-	-	1	8,01 - 10,00
2	1	-	1	-	10,01-15,00
-	-	-	-	-	15,01-20,00
-	-	-	-	-	Преко 20,00 ха
653	295	233	125	173	Рача
					Укупно
-	-	-	-	3	Без земљишта
-	-	-	-	-	до 0,10 ха
5	4	-	1	11	0,11 - 0,50
6	3	1	2	15	0,51 - 1,00
27	15	9	3	36	1,01 - 2,00
36	15	16	5	34	2,01 - 3,00
81	37	30	14	24	3,01 - 4,00
93	41	37	15	12	4,01 - 5,00
95	39	33	23	13	5,01 - 6,00
140	60	52	28	17	6,01 - 8,00
84	33	29	22	6	8,01 - 10,00
66	37	17	12	1	10,01-15,00
17	10	7	-	1	15,01-20,00
3	1	2	-	-	Преко 20,00 ха

3. ПОЉОПРИВРЕДНА ГАЗДИНСТВА ПРЕМА ИЗВОРИМА ПРИХОДА И

	Газдинства, укупно	Пољопривредна	Непољопривредна			
			свега	само са приходима од рада непољопривредника	само са личним приходима	само са приходима од рада непољопривредника и личним приходима
Топола						
Укупно	5062	1179	2235	494	1140	601
Без земљишта	25	4	12	4	6	2
до 0,10 ha	21	-	16	8	6	2
0,11 - 0,50	246	12	195	65	93	37
0,51 - 1,00	385	32	269	78	139	52
1,01 - 2,00	618	107	365	77	190	98
2,01 - 3,00	766	162	391	63	224	104
3,01 - 4,00	643	151	292	62	143	87
4,01 - 5,00	612	171	234	57	117	60
5,01 - 6,00	467	155	144	23	68	53
6,01 - 8,00	695	204	205	38	103	64
8,01 - 10,00	343	99	74	11	35	28
10,01-15,00	195	69	30	5	13	12
15,01-20,00	38	9	7	2	3	2
Преко 20,00 ha	8	4	1	1	-	-
Поморавски округ						
Укупно	35624	5322	22022	5244	10346	6432
Без земљишта	108	17	73	24	37	12
до 0,10 ha	265	8	236	69	108	59
0,11 - 0,50	3918	139	3418	1186	1420	812
0,51 - 1,00	4489	298	3630	1044	1637	949
1,01 - 2,00	7022	764	4977	1232	2256	1489
2,01 - 3,00	5591	813	3439	655	1619	1165
3,01 - 4,00	4040	709	2170	400	1062	708
4,01 - 5,00	3160	679	1500	258	739	503
5,01 - 6,00	2148	480	916	141	501	274
6,01 - 8,00	2574	689	962	141	546	275
8,01 - 10,00	1248	376	400	52	235	113
10,01-15,00	766	256	205	27	127	51
15,01-20,00	211	71	66	10	43	13
Преко 20,00 ha	84	23	30	5	16	9
Деспотовац						
Укупно	4906	852	2433	412	1443	578
Без земљишта	18	2	15	1	12	2
до 0,10 ha	16	3	12	6	4	2
0,11 - 0,50	270	16	215	52	124	39
0,51 - 1,00	434	52	312	82	172	58
1,01 - 2,00	839	100	522	102	291	129
2,01 - 3,00	805	117	440	55	266	119
3,01 - 4,00	631	96	287	37	173	77
4,01 - 5,00	513	98	201	29	123	49
5,01 - 6,00	403	83	151	18	94	39
6,01 - 8,00	477	130	155	15	101	39
8,01 - 10,00	267	81	63	3	46	14
10,01-15,00	170	59	37	6	26	5
15,01-20,00	42	7	16	4	8	4
Преко 20,00 ha	21	8	7	2	3	2

УКУПНО КОРИШЋЕНОЈ ПОВРШИНИ ЗЕМЉИШТА

Мешовита				Без прихода	
свега	са приходима од рада пољопривредника и непољопривредника	са приходима од рада пољопривредника, непољопривредника и личним приходима	са приходима од рада пољопривредника и личним приходима		
1339	396	706	237	309	Топола
4	2	1	1	5	Укупно
3	1	2	-	2	Без земљишта
21	12	7	2	18	до 0,10 ha
37	15	14	8	47	0,11 - 0,50
88	41	36	11	58	0,51 - 1,00
148	42	76	30	65	1,01 - 2,00
157	53	78	26	43	2,01 - 3,00
180	55	89	36	27	3,01 - 4,00
150	44	80	26	18	4,01 - 5,00
273	68	159	46	13	5,01 - 6,00
161	35	91	35	9	6,01 - 8,00
93	23	58	12	3	8,01 - 10,00
21	4	13	4	1	10,01-15,00
3	1	2	-	-	15,01-20,00
					Преко 20,00 ha
6627	2114	2996	1517	1653	Поморавски округ
8	1	5	2	10	Укупно
9	4	2	3	12	Без земљишта
133	65	46	22	228	до 0,10 ha
313	144	108	61	248	0,11 - 0,50
942	331	405	206	339	0,51 - 1,00
1081	341	469	271	258	1,01 - 2,00
976	315	425	236	185	2,01 - 3,00
852	286	363	203	129	3,01 - 4,00
671	196	311	164	81	4,01 - 5,00
836	220	423	193	87	5,01 - 6,00
429	112	227	90	43	6,01 - 8,00
283	74	160	49	22	8,01 - 10,00
66	15	37	14	8	10,01-15,00
28	10	15	3	3	15,01-20,00
					Преко 20,00 ha
1467	380	685	402	154	Деспотовац
1	-	-	1	-	Укупно
1	1	-	-	-	Без земљишта
17	10	6	1	22	до 0,10 ha
53	27	15	11	17	0,11 - 0,50
189	52	80	57	28	0,51 - 1,00
221	55	110	56	27	1,01 - 2,00
234	63	103	68	14	2,01 - 3,00
197	52	86	59	17	3,01 - 4,00
162	38	75	49	7	4,01 - 5,00
181	29	105	47	11	5,01 - 6,00
118	29	60	29	5	6,01 - 8,00
71	18	34	19	3	8,01 - 10,00
16	4	8	4	3	10,01-15,00
6	2	3	1	-	15,01-20,00
					Преко 20,00 ha

3. ПОЉОПРИВРЕДНА ГАЗДИНСТВА ПРЕМА ИЗВОРИМА ПРИХОДА И

	Газдинства, укупно	Пољопривредна	Непољопривредна			
			свега	само са приходима од рада непољопривредника	само са личним приходима	само са приходима од рада непољопривредника и личним приходима
Јагодина						
Укупно	9174	829	6835	1951	3069	1815
Без земљишта	28	1	21	13	6	2
до 0,10 ha	145	1	138	41	63	34
0,11 - 0,50	1594	31	1436	567	569	300
0,51 - 1,00	1468	57	1269	426	536	307
1,01 - 2,00	1941	129	1567	438	697	432
2,01 - 3,00	1310	126	931	216	423	292
3,01 - 4,00	818	124	516	108	235	173
4,01 - 5,00	660	94	397	63	212	122
5,01 - 6,00	393	82	193	27	110	56
6,01 - 8,00	461	97	225	31	129	65
8,01 - 10,00	195	48	83	13	51	19
10,01-15,00	117	28	42	5	29	8
15,01-20,00	32	10	12	2	7	3
Преко 20,00 ha	12	1	5	1	2	2
Параћин						
Укупно	8204	857	5664	1428	2039	2197
Без земљишта	27	6	20	4	10	6
до 0,10 ha	36	1	30	6	15	9
0,11 - 0,50	802	39	695	227	267	201
0,51 - 1,00	1168	61	974	256	425	293
1,01 - 2,00	1950	179	1449	379	523	547
2,01 - 3,00	1485	168	981	204	324	453
3,01 - 4,00	1004	132	593	141	193	259
4,01 - 5,00	672	103	363	87	98	178
5,01 - 6,00	393	54	229	52	79	98
6,01 - 8,00	388	62	203	45	65	93
8,01 - 10,00	164	25	83	18	23	42
10,01-15,00	74	19	24	6	5	13
15,01-20,00	26	7	12	2	7	3
Преко 20,00 ha	15	1	8	1	5	2
Рековац						
Укупно	3925	1126	1847	323	1187	337
Без земљишта	7	2	3	1	2	-
до 0,10 ha	7	-	7	2	4	1
0,11 - 0,50	150	17	115	40	62	13
0,51 - 1,00	222	44	133	37	80	16
1,01 - 2,00	536	128	310	71	186	53
2,01 - 3,00	639	155	369	63	237	69
3,01 - 4,00	570	148	283	36	195	52
4,01 - 5,00	527	168	239	37	140	62
5,01 - 6,00	342	112	130	11	94	25
6,01 - 8,00	487	171	150	18	104	28
8,01 - 10,00	202	84	52	4	41	7
10,01-15,00	170	70	39	3	28	8
15,01-20,00	51	21	12	-	10	2
Преко 20,00 ha	15	6	5	-	4	1

УКУПНО КОРИШЋЕНОЈ ПОВРШИНИ ЗЕМЉИШТА

Мешовита				Без прихода	
свега	са приходима од рада пољопривредника и непољопривредника	са приходима од рада пољопривредника, непољопривредника и личним приходима	са приходима од рада пољопривредника и личним приходима		
1101	399	453	249	409	Јагодина
3	1	1	1	3	Укупно
1	-	1	-	5	Без земљишта
50	27	15	8	77	до 0,10 ха
64	34	20	10	78	0,11 - 0,50
165	66	65	34	80	0,51 - 1,00
183	69	66	48	70	1,01 - 2,00
145	53	54	38	33	2,01 - 3,00
148	55	62	31	21	3,01 - 4,00
105	37	47	21	13	4,01 - 5,00
130	31	64	35	9	5,01 - 6,00
54	14	29	11	10	6,01 - 8,00
40	9	23	8	7	8,01 - 10,00
9	2	4	3	1	10,01-15,00
4	1	2	1	2	15,01-20,00
					Преко 20,00 ха
1394	571	491	332	289	Параћин
-	-	-	-	1	Укупно
4	1	1	2	1	Без земљишта
27	6	13	8	41	до 0,10 ха
95	38	35	22	38	0,11 - 0,50
248	97	94	57	74	0,51 - 1,00
287	111	111	65	49	1,01 - 2,00
243	98	83	62	36	2,01 - 3,00
187	78	63	46	19	3,01 - 4,00
100	52	21	27	10	4,01 - 5,00
110	50	36	24	13	5,01 - 6,00
51	22	18	11	5	6,01 - 8,00
29	12	12	5	2	8,01 - 10,00
7	3	2	2	-	10,01-15,00
6	3	2	1	-	15,01-20,00
					Преко 20,00 ха
715	251	354	110	237	Рековац
-	-	-	-	2	Укупно
-	-	-	-	-	Без земљишта
6	3	3	-	12	до 0,10 ха
15	5	7	3	30	0,11 - 0,50
55	26	25	4	43	0,51 - 1,00
78	27	37	14	37	1,01 - 2,00
97	32	53	12	42	2,01 - 3,00
96	48	32	16	24	3,01 - 4,00
84	32	35	17	16	4,01 - 5,00
150	42	83	25	16	5,01 - 6,00
59	19	32	8	7	6,01 - 8,00
55	10	36	9	6	8,01 - 10,00
16	5	9	2	2	10,01-15,00
4	2	2	-	-	15,01-20,00
					Преко 20,00 ха

3. ПОЉОПРИВРЕДНА ГАЗДИНСТВА ПРЕМА ИЗВОРИМА ПРИХОДА И

	Газдинства, укупно	Пољопривредна	Непољопривредна			
			свега	само са приходима од рада непољопривредника	само са личним приходима	само са приходима од рада непољопривредника и личним приходима
Свилајнац						
Укупно	5120	1120	2442	469	1327	646
Без земљишта	12	2	7	2	4	1
до 0,10 ha	26	2	20	9	6	5
0,11 - 0,50	409	25	328	97	146	85
0,51 - 1,00	511	61	356	90	180	86
1,01 - 2,00	890	161	504	95	282	127
2,01 - 3,00	789	176	370	58	201	111
3,01 - 4,00	655	145	301	37	177	87
4,01 - 5,00	557	168	194	28	106	60
5,01 - 6,00	437	108	146	22	88	36
6,01 - 8,00	477	152	124	18	82	24
8,01 - 10,00	233	77	63	7	41	15
10,01-15,00	97	32	22	4	12	6
15,01-20,00	21	9	5	2	2	1
Преко 20,00 ha	6	2	2	-	-	2
Ђуприја						
Укупно	4295	538	2801	661	1281	859
Без земљишта	16	4	7	3	3	1
до 0,10 ha	35	1	29	5	16	8
0,11 - 0,50	693	11	629	203	252	174
0,51 - 1,00	686	23	586	153	244	189
1,01 - 2,00	866	67	625	147	277	201
2,01 - 3,00	563	71	348	59	168	121
3,01 - 4,00	362	64	190	41	89	60
4,01 - 5,00	231	48	106	14	60	32
5,01 - 6,00	180	41	67	11	36	20
6,01 - 8,00	284	77	105	14	65	26
8,01 - 10,00	187	61	56	7	33	16
10,01-15,00	138	48	41	3	27	11
15,01-20,00	39	17	9	-	9	-
Преко 20,00 ha	15	5	3	1	2	-
Борски округ						
Укупно	18765	2764	11349	2377	6115	2857
Без земљишта	87	11	69	28	31	10
до 0,10 ha	89	5	75	33	22	20
0,11 - 0,50	954	53	809	312	343	154
0,51 - 1,00	1192	97	922	257	471	194
1,01 - 2,00	2186	239	1569	388	824	357
2,01 - 3,00	2240	290	1439	306	821	312
3,01 - 4,00	1837	282	1120	203	651	266
4,01 - 5,00	1816	283	1035	158	607	270
5,01 - 6,00	1332	224	775	129	453	193
6,01 - 8,00	2196	407	1130	184	612	334
8,01 - 10,00	1799	301	910	130	499	281
10,01-15,00	1743	319	891	140	469	282
15,01-20,00	798	151	382	68	194	120
Преко 20,00 ha	496	102	223	41	118	64

УКУПНО КОРИШЋЕНОЈ ПОВРШИНИ ЗЕМЉИШТА

Мешовита				Без прихода	
свега	са приходима од рада пољопривредника и непољопривредника	са приходима од рада пољопривредника, непољопривредника и личним приходима	са приходима од рада пољопривредника и личним приходима		
1186	315	621	250	372	Свилајнац
1	-	1	-	2	Укупно
-	-	-	-	4	Без земљишта
16	10	4	2	40	до 0,10 ха
39	19	16	4	55	0,11 - 0,50
147	51	75	21	78	0,51 - 1,00
187	47	91	49	56	1,01 - 2,00
164	41	83	40	45	2,01 - 3,00
158	38	87	33	37	3,01 - 4,00
162	26	100	36	21	4,01 - 5,00
178	51	86	41	23	5,01 - 6,00
83	18	48	17	10	6,01 - 8,00
42	13	24	5	1	8,01 - 10,00
7	1	4	2	-	10,01-15,00
2	-	2	-	-	15,01-20,00
					Преко 20,00 ха
764	198	392	174	192	Ђуприја
3	-	3	-	2	Укупно
3	2	-	1	2	Без земљишта
17	9	5	3	36	до 0,10 ха
47	21	15	11	30	0,11 - 0,50
138	39	66	33	36	0,51 - 1,00
125	32	54	39	19	1,01 - 2,00
93	28	49	16	15	2,01 - 3,00
66	15	33	18	11	3,01 - 4,00
58	11	33	14	14	4,01 - 5,00
87	17	49	21	15	5,01 - 6,00
64	10	40	14	6	6,01 - 8,00
46	12	31	3	3	8,01 - 10,00
11	-	10	1	2	10,01-15,00
6	2	4	-	1	15,01-20,00
					Преко 20,00 ха
3463	976	1666	821	1189	Борски округ
1	-	-	1	6	Укупно
3	3	-	-	6	Без земљишта
39	15	17	7	53	до 0,10 ха
66	20	30	16	107	0,11 - 0,50
221	74	113	34	157	0,51 - 1,00
311	97	152	62	200	1,01 - 2,00
296	75	156	65	139	2,01 - 3,00
378	107	185	86	120	3,01 - 4,00
246	60	125	61	87	4,01 - 5,00
528	130	265	133	131	5,01 - 6,00
505	139	236	130	83	6,01 - 8,00
471	134	207	130	62	8,01 - 10,00
238	66	120	52	27	10,01-15,00
160	56	60	44	11	15,01-20,00
					Преко 20,00 ха

3. ПОЉОПРИВРЕДНА ГАЗДИНСТВА ПРЕМА ИЗВОРИМА ПРИХОДА И

	Газдинства, укупно	Пољопривредна	Непољопривредна			
			свега	само са приходима од рада непољопривредника	само са личним приходима	само са приходима од рада непољопривредника и личним приходима
Бор						
Укупно	4376	293	3348	750	1356	1242
Без земљишта	14	-	12	3	7	2
до 0,10 ha	25	-	23	8	7	8
0,11 - 0,50	214	1	203	89	68	46
0,51 - 1,00	220	2	203	58	87	58
1,01 - 2,00	384	17	348	116	132	100
2,01 - 3,00	382	20	320	83	149	88
3,01 - 4,00	319	21	270	67	108	95
4,01 - 5,00	325	10	269	57	110	102
5,01 - 6,00	290	11	236	51	98	87
6,01 - 8,00	541	29	414	78	150	186
8,01 - 10,00	473	29	342	51	135	156
10,01-15,00	601	65	390	50	166	174
15,01-20,00	320	40	196	26	80	90
Преко 20,00 ha	268	48	122	13	59	50
Кладово						
Укупно	3745	405	2737	566	1492	679
Без земљишта	24	5	19	8	8	3
до 0,10 ha	16	3	11	5	3	3
0,11 - 0,50	262	10	233	84	102	47
0,51 - 1,00	423	28	343	101	176	66
1,01 - 2,00	735	60	570	116	311	143
2,01 - 3,00	629	57	472	90	261	121
3,01 - 4,00	435	38	314	44	186	84
4,01 - 5,00	349	42	234	33	138	63
5,01 - 6,00	191	31	124	19	68	37
6,01 - 8,00	274	44	174	23	100	51
8,01 - 10,00	174	20	122	23	67	32
10,01-15,00	149	34	88	15	53	20
15,01-20,00	54	19	25	3	16	6
Преко 20,00 ha	30	14	8	2	3	3
Мајданпек						
Укупно	2771	402	1708	526	864	318
Без земљишта	27	1	24	11	10	3
до 0,10 ha	29	2	23	15	3	5
0,11 - 0,50	187	13	154	69	67	18
0,51 - 1,00	160	9	136	43	72	21
1,01 - 2,00	269	37	199	65	107	27
2,01 - 3,00	254	28	174	51	91	32
3,01 - 4,00	215	37	128	43	57	28
4,01 - 5,00	220	41	118	31	63	24
5,01 - 6,00	177	29	118	35	56	27
6,01 - 8,00	271	42	150	41	74	35
8,01 - 10,00	290	39	152	26	94	32
10,01-15,00	343	57	187	50	91	46
15,01-20,00	191	36	81	27	41	13
Преко 20,00 ha	138	31	64	19	38	7

УКУПНО КОРИШЋЕНОЈ ПОВРШИНИ ЗЕМЉИШТА

Мешовита				Без прихода	
свега	са приходима од рада пољопривредника и непољопривредника	са приходима од рада пољопривредника, непољопривредника и личним приходима	са приходима од рада пољопривредника и личним приходима		
649	228	177	244	86	Бор
-	-	-	-	2	Укупно
1	1	-	-	1	Без земљишта
4	1	2	1	6	до 0,10 ха
7	2	1	4	8	0,11 - 0,50
13	7	5	1	6	0,51 - 1,00
31	10	9	12	11	1,01 - 2,00
21	9	7	5	7	2,01 - 3,00
39	7	8	24	7	3,01 - 4,00
34	14	6	14	9	4,01 - 5,00
93	32	26	35	5	5,01 - 6,00
92	33	19	40	10	6,01 - 8,00
138	43	37	58	8	8,01 - 10,00
81	32	27	22	3	10,01-15,00
95	37	30	28	3	15,01-20,00
				3	Преко 20,00 ха
341	91	182	68	262	Кладово
-	-	-	-	-	Укупно
-	-	-	-	2	Без земљишта
4	2	2	-	15	до 0,10 ха
19	7	10	2	33	0,11 - 0,50
54	17	28	9	51	0,51 - 1,00
55	21	27	7	45	1,01 - 2,00
49	12	24	13	34	2,01 - 3,00
45	7	27	11	28	3,01 - 4,00
22	7	12	3	14	4,01 - 5,00
38	9	20	9	18	5,01 - 6,00
19	5	9	5	13	6,01 - 8,00
20	-	13	7	7	8,01 - 10,00
8	2	5	1	2	10,01-15,00
8	2	5	1	-	15,01-20,00
				-	Преко 20,00 ха
553	223	222	108	108	Мајданпек
-	-	-	-	2	Укупно
2	2	-	-	2	Без земљишта
12	5	6	1	8	до 0,10 ха
9	5	2	2	6	0,11 - 0,50
28	16	9	3	5	0,51 - 1,00
39	18	19	2	13	1,01 - 2,00
39	18	11	10	11	2,01 - 3,00
50	18	24	8	11	3,01 - 4,00
21	10	7	4	9	4,01 - 5,00
71	24	30	17	8	5,01 - 6,00
92	33	36	23	7	6,01 - 8,00
88	39	32	17	11	8,01 - 10,00
64	21	32	11	10	10,01-15,00
38	14	14	10	5	15,01-20,00
				5	Преко 20,00 ха

3. ПОЉОПРИВРЕДНА ГАЗДИНСТВА ПРЕМА ИЗВОРИМА ПРИХОДА И

	Газдинства, укупно	Пољопривредна	Непољопривредна			
			свега	само са приходима од рада непољопривредника	само са личним приходима	само са приходима од рада непољопривредника и личним приходима
Неготин						
Укупно	7873	1664	3556	535	2403	618
Без земљишта	22	5	14	6	6	2
до 0,10 ha	19	-	18	5	9	4
0,11 - 0,50	291	29	219	70	106	43
0,51 - 1,00	389	58	240	55	136	49
1,01 - 2,00	798	125	452	91	274	87
2,01 - 3,00	975	185	473	82	320	71
3,01 - 4,00	868	186	408	49	300	59
4,01 - 5,00	922	190	414	37	296	81
5,01 - 6,00	674	153	297	24	231	42
6,01 - 8,00	1110	292	392	42	288	62
8,01 - 10,00	862	213	294	30	203	61
10,01-15,00	650	163	226	25	159	42
15,01-20,00	233	56	80	12	57	11
Преко 20,00 ha	60	9	29	7	18	4
Зајечарски округ						
Укупно	22221	2022	15719	2375	9032	4312
Без земљишта	104	6	82	19	57	6
до 0,10 ha	177	5	166	48	77	41
0,11 - 0,50	1773	34	1655	474	698	483
0,51 - 1,00	1590	54	1428	327	705	396
1,01 - 2,00	2537	141	2126	369	1183	574
2,01 - 3,00	2392	181	1870	280	1106	484
3,01 - 4,00	2034	182	1473	187	858	428
4,01 - 5,00	2193	214	1524	184	939	401
5,01 - 6,00	1683	180	1130	125	713	292
6,01 - 8,00	2782	339	1681	147	1063	471
8,01 - 10,00	2072	280	1159	100	715	344
10,01-15,00	1937	253	997	80	647	270
15,01-20,00	642	109	296	27	193	76
Преко 20,00 ha	305	44	132	8	78	46
Бољевац						
Укупно	3589	390	2277	321	1291	665
Без земљишта	11	1	6	1	4	1
до 0,10 ha	19	2	16	4	9	3
0,11 - 0,50	110	6	92	31	44	17
0,51 - 1,00	134	8	116	34	52	30
1,01 - 2,00	289	21	219	38	131	50
2,01 - 3,00	299	30	222	38	131	53
3,01 - 4,00	266	28	178	24	107	47
4,01 - 5,00	345	37	231	25	140	66
5,01 - 6,00	292	30	202	25	123	54
6,01 - 8,00	541	60	310	32	171	107
8,01 - 10,00	449	57	255	27	137	91
10,01-15,00	475	55	264	29	153	82
15,01-20,00	212	39	101	11	55	35
Преко 20,00 ha	147	16	65	2	34	29

УКУПНО КОРИШЋЕНОЈ ПОВРШИНИ ЗЕМЉИШТА

Мешовита				Без прихода	
свега	са приходима од рада пољопривредника и непољопривредника	са приходима од рада пољопривредника, непољопривредника и личним приходима	са приходима од рада пољопривредника и личним приходима		
1920	434	1085	401	733	Неготин
1	-	-	1	2	Укупно
-	-	-	-	1	Без земљишта
19	7	7	5	24	до 0,10 ха
31	6	17	8	60	0,11 - 0,50
126	34	71	21	95	0,51 - 1,00
186	48	97	41	131	1,01 - 2,00
187	36	114	37	87	2,01 - 3,00
244	75	126	43	74	3,01 - 4,00
169	29	100	40	55	4,01 - 5,00
326	65	189	72	100	5,01 - 6,00
302	68	172	62	53	6,01 - 8,00
225	52	125	48	36	8,01 - 10,00
85	11	56	18	12	10,01-15,00
19	3	11	5	3	15,01-20,00
					Преко 20,00 ха
3899	771	1975	1153	581	Зајечарски округ
10	4	5	1	6	Укупно
1	1	-	-	5	Без земљишта
35	16	8	11	49	до 0,10 ха
62	25	21	16	46	0,11 - 0,50
168	49	81	38	102	0,51 - 1,00
247	54	126	67	94	1,01 - 2,00
310	77	142	91	69	2,01 - 3,00
395	77	202	116	60	3,01 - 4,00
344	68	162	114	29	4,01 - 5,00
713	127	365	221	49	5,01 - 6,00
599	113	308	178	34	6,01 - 8,00
659	115	351	193	28	8,01 - 10,00
229	28	133	68	8	10,01-15,00
127	17	71	39	2	15,01-20,00
					Преко 20,00 ха
819	186	399	234	103	Бољевац
3	2	1	-	1	Укупно
-	-	-	-	1	Без земљишта
4	3	1	-	8	до 0,10 ха
3	1	1	1	7	0,11 - 0,50
32	6	19	7	17	0,51 - 1,00
34	7	18	9	13	1,01 - 2,00
49	14	23	12	11	2,01 - 3,00
66	20	27	19	11	3,01 - 4,00
56	11	27	18	4	4,01 - 5,00
160	44	70	46	11	5,01 - 6,00
129	30	64	35	8	6,01 - 8,00
149	29	80	40	7	8,01 - 10,00
70	10	36	24	2	10,01-15,00
64	9	32	23	2	15,01-20,00
					Преко 20,00 ха

3. ПОЉОПРИВРЕДНА ГАЗДИНСТВА ПРЕМА ИЗВОРИМА ПРИХОДА И

	Газдинства, укупно	Пољопривредна	Непољопривредна			
			свега	само са приходима од рада непољопривредника	само са личним приходима	само са приходима од рада непољопривредника и личним приходима
Зајечар						
Укупно	8404	593	6178	1049	3320	1809
Без земљишта	32	1	26	7	15	4
до 0,10 ha	80	-	78	23	36	19
0,11 - 0,50	891	11	848	239	331	278
0,51 - 1,00	652	15	601	142	289	170
1,01 - 2,00	935	36	819	164	433	222
2,01 - 3,00	820	44	668	118	351	199
3,01 - 4,00	715	56	527	69	295	163
4,01 - 5,00	745	49	549	91	305	153
5,01 - 6,00	594	59	402	53	226	123
6,01 - 8,00	1042	107	664	57	417	190
8,01 - 10,00	834	92	481	38	292	151
10,01-15,00	751	75	388	34	241	113
15,01-20,00	234	33	98	10	67	21
Преко 20,00 ha	79	15	29	4	22	3
Књажевац						
Укупно	7116	428	5835	768	3612	1455
Без земљишта	53	4	44	7	36	1
до 0,10 ha	61	1	57	15	25	17
0,11 - 0,50	588	5	558	153	255	150
0,51 - 1,00	651	17	586	119	298	169
1,01 - 2,00	1035	41	898	126	519	253
2,01 - 3,00	987	51	825	104	515	206
3,01 - 4,00	770	31	644	81	382	181
4,01 - 5,00	749	43	595	49	406	140
5,01 - 6,00	498	32	404	35	290	79
6,01 - 8,00	671	57	528	37	371	120
8,01 - 10,00	442	55	311	25	225	61
10,01-15,00	408	59	263	10	205	48
15,01-20,00	144	24	86	5	64	17
Преко 20,00 ha	59	8	36	2	21	13
Сокобања						
Укупно	3112	611	1429	237	809	383
Без земљишта	8	-	6	4	2	-
до 0,10 ha	17	2	15	6	7	2
0,11 - 0,50	184	12	157	51	68	38
0,51 - 1,00	153	14	125	32	66	27
1,01 - 2,00	278	43	190	41	100	49
2,01 - 3,00	286	56	155	20	109	26
3,01 - 4,00	283	67	124	13	74	37
4,01 - 5,00	354	85	149	19	88	42
5,01 - 6,00	299	59	122	12	74	36
6,01 - 8,00	528	115	179	21	104	54
8,01 - 10,00	347	76	112	10	61	41
10,01-15,00	303	64	82	7	48	27
15,01-20,00	52	13	11	1	7	3
Преко 20,00 ha	20	5	2	-	1	1

УКУПНО КОРИШЋЕНОЈ ПОВРШИНИ ЗЕМЉИШТА

Мешовита				Без прихода	
свега	са приходима од рада пољопривредника и непољопривредника	са приходима од рада пољопривредника, непољопривредника и личним приходима	са приходима од рада пољопривредника и личним приходима		
1430	245	738	447	203	Зајечар
					Укупно
5	1	3	1	-	Без земљишта
1	1	-	-	1	до 0,10 ha
16	7	3	6	16	0,11 - 0,50
19	6	7	6	17	0,51 - 1,00
52	18	25	9	28	1,01 - 2,00
79	17	40	22	29	2,01 - 3,00
102	20	47	35	30	3,01 - 4,00
128	22	62	44	19	4,01 - 5,00
116	21	56	39	17	5,01 - 6,00
254	38	131	85	17	6,01 - 8,00
244	44	120	80	17	8,01 - 10,00
279	35	156	88	9	10,01-15,00
100	11	67	22	3	15,01-20,00
35	4	21	10	-	Преко 20,00 ha
648	126	337	185	205	Књажевац
					Укупно
1	1	-	-	4	Без земљишта
-	-	-	-	3	до 0,10 ha
8	3	1	4	17	0,11 - 0,50
29	13	8	8	19	0,51 - 1,00
57	15	24	18	39	1,01 - 2,00
70	15	34	21	41	2,01 - 3,00
77	17	37	23	18	3,01 - 4,00
89	9	54	26	22	4,01 - 5,00
56	8	32	16	6	5,01 - 6,00
71	14	43	14	15	6,01 - 8,00
68	9	38	21	8	8,01 - 10,00
76	17	39	20	10	10,01-15,00
31	3	16	12	3	15,01-20,00
15	2	11	2	-	Преко 20,00 ha
1002	214	501	287	70	Сокобања
					Укупно
1	-	1	-	1	Без земљишта
-	-	-	-	-	до 0,10 ha
7	3	3	1	8	0,11 - 0,50
11	5	5	1	3	0,51 - 1,00
27	10	13	4	18	1,01 - 2,00
64	15	34	15	11	2,01 - 3,00
82	26	35	21	10	3,01 - 4,00
112	26	59	27	8	4,01 - 5,00
116	28	47	41	2	5,01 - 6,00
228	31	121	76	6	6,01 - 8,00
158	30	86	42	1	8,01 - 10,00
155	34	76	45	2	10,01-15,00
28	4	14	10	-	15,01-20,00
13	2	7	4	-	Преко 20,00 ha

3. ПОЉОПРИВРЕДНА ГАЗДИНСТВА ПРЕМА ИЗВОРИМА ПРИХОДА И

	Газдинства, укупно	Пољопривредна	Непољопривредна			
			свега	само са приходима од рада непољопривредника	само са личним приходима	само са приходима од рада непољопривредника и личним приходима
Златиборски округ						
Укупно	41139	7895	24105	5738	12119	6248
Без земљишта	361	44	245	89	116	40
до 0,10 ha	268	12	232	99	96	37
0,11 - 0,50	2757	126	2335	830	952	553
0,51 - 1,00	3614	289	2870	888	1272	710
1,01 - 2,00	6406	748	4551	1206	2168	1177
2,01 - 3,00	5923	959	3774	828	1937	1009
3,01 - 4,00	4455	866	2564	535	1309	720
4,01 - 5,00	3995	894	2096	386	1118	592
5,01 - 6,00	2785	713	1309	237	725	347
6,01 - 8,00	3979	1091	1781	284	1043	454
8,01 - 10,00	2631	836	1017	174	597	246
10,01-15,00	2492	814	880	127	505	248
15,01-20,00	879	304	279	39	162	78
Преко 20,00 ha	594	199	172	16	119	37
Ариље						
Укупно	3601	1117	1663	499	768	396
Без земљишта	21	1	13	4	7	2
до 0,10 ha	32	2	28	18	8	2
0,11 - 0,50	340	30	275	121	92	62
0,51 - 1,00	334	42	248	92	91	65
1,01 - 2,00	547	115	320	104	136	80
2,01 - 3,00	520	157	254	62	121	71
3,01 - 4,00	385	134	151	38	85	28
4,01 - 5,00	348	143	104	18	57	29
5,01 - 6,00	225	93	71	16	43	12
6,01 - 8,00	367	155	100	13	65	22
8,01 - 10,00	206	103	48	6	29	13
10,01-15,00	196	104	36	5	23	8
15,01-20,00	52	27	12	1	9	2
Преко 20,00 ha	28	11	3	1	2	-
Бајина Башта						
Укупно	4939	1450	2237	565	1210	462
Без земљишта	38	4	28	15	12	1
до 0,10 ha	31	1	27	12	13	2
0,11 - 0,50	289	16	239	97	89	53
0,51 - 1,00	333	40	243	85	112	46
1,01 - 2,00	723	130	431	140	192	99
2,01 - 3,00	707	166	360	65	226	69
3,01 - 4,00	633	181	276	60	146	70
4,01 - 5,00	492	164	206	37	124	45
5,01 - 6,00	429	175	132	18	94	20
6,01 - 8,00	535	216	160	22	102	36
8,01 - 10,00	312	150	59	7	45	7
10,01-15,00	294	152	51	5	38	8
15,01-20,00	90	43	18	2	12	4
Преко 20,00 ha	33	12	7	-	5	2

УКУПНО КОРИШЋЕНОЈ ПОВРШИНИ ЗЕМЉИШТА

Мешовита				Без прихода	
свега	са приходима од рада пољопривредника и непољопривредника	са приходима од рада пољопривредника, непољопривредника и личним приходима	са приходима од рада пољопривредника и личним приходима		
7433	2767	3291	1375	1706	Златиборски округ
					Укупно
40	21	14	5	32	Без земљишта
10	4	6	-	14	до 0,10 ha
163	72	61	30	133	0,11 - 0,50
264	119	95	50	191	0,51 - 1,00
793	351	297	145	314	1,01 - 2,00
904	355	368	181	286	2,01 - 3,00
848	321	337	190	177	3,01 - 4,00
850	297	383	170	155	4,01 - 5,00
665	265	265	135	98	5,01 - 6,00
980	329	484	167	127	6,01 - 8,00
684	251	335	98	94	8,01 - 10,00
742	241	382	119	56	10,01-15,00
284	76	161	47	12	15,01-20,00
206	65	103	38	17	Преко 20,00 ha
685	247	340	98	136	Ариље
					Укупно
3	3	-	-	4	Без земљишта
1	-	1	-	1	до 0,10 ha
21	7	8	6	14	0,11 - 0,50
20	14	5	1	24	0,51 - 1,00
87	47	30	10	25	1,01 - 2,00
90	35	41	14	19	2,01 - 3,00
87	36	38	13	13	3,01 - 4,00
89	28	40	21	12	4,01 - 5,00
56	14	34	8	5	5,01 - 6,00
100	27	57	16	12	6,01 - 8,00
51	10	38	3	4	8,01 - 10,00
54	20	31	3	2	10,01-15,00
12	2	8	2	1	15,01-20,00
14	4	9	1	-	Преко 20,00 ha
1066	398	508	160	186	Бајина Башта
					Укупно
2	2	-	-	4	Без земљишта
3	1	2	-	-	до 0,10 ha
20	13	5	2	14	0,11 - 0,50
33	18	7	8	17	0,51 - 1,00
134	55	57	22	28	1,01 - 2,00
144	66	59	19	37	2,01 - 3,00
162	65	71	26	14	3,01 - 4,00
107	35	56	16	15	4,01 - 5,00
110	38	50	22	12	5,01 - 6,00
140	42	78	20	19	6,01 - 8,00
86	25	48	13	17	8,01 - 10,00
85	28	46	11	6	10,01-15,00
28	5	22	1	1	15,01-20,00
12	5	7	-	2	Преко 20,00 ha

3. ПОЉОПРИВРЕДНА ГАЗДИНСТВА ПРЕМА ИЗВОРИМА ПРИХОДА И

	Газдинства, укупно	Пољопривредна	Непољопривредна			
			свега	само са приходима од рада непољопривредника	само са личним приходима	само са приходима од рада непољопривредника и личним приходима
Косјерић						
Укупно	2979	553	1717	395	914	408
Без земљишта	47	6	25	6	16	3
до 0,10 ha	10	2	7	3	4	-
0,11 - 0,50	82	3	72	21	39	12
0,51 - 1,00	129	12	96	33	47	16
1,01 - 2,00	327	34	239	61	127	51
2,01 - 3,00	386	47	280	77	138	65
3,01 - 4,00	324	55	202	49	104	49
4,01 - 5,00	356	72	202	47	96	59
5,01 - 6,00	286	51	161	31	77	53
6,01 - 8,00	453	106	226	29	146	51
8,01 - 10,00	260	76	109	21	65	23
10,01-15,00	232	58	77	15	42	20
15,01-20,00	58	19	15	2	8	5
Преко 20,00 ha	29	12	6	-	5	1
Нова Варош						
Укупно	3082	439	2218	494	1168	556
Без земљишта	22	1	19	9	9	1
до 0,10 ha	14	-	14	4	6	4
0,11 - 0,50	112	1	106	39	43	24
0,51 - 1,00	207	9	186	72	84	30
1,01 - 2,00	456	26	393	105	208	80
2,01 - 3,00	463	51	370	73	206	91
3,01 - 4,00	309	44	229	49	105	75
4,01 - 5,00	300	49	214	46	105	63
5,01 - 6,00	202	36	137	23	83	31
6,01 - 8,00	351	69	213	35	123	55
8,01 - 10,00	213	49	121	15	61	45
10,01-15,00	259	62	144	15	91	38
15,01-20,00	101	21	47	6	25	16
Преко 20,00 ha	73	21	25	3	19	3
Пожега						
Укупно	5552	908	3097	679	1481	937
Без земљишта	26	3	16	2	6	8
до 0,10 ha	21	-	16	7	6	3
0,11 - 0,50	494	26	405	137	159	109
0,51 - 1,00	581	45	446	134	186	126
1,01 - 2,00	1037	100	699	167	333	199
2,01 - 3,00	972	144	552	97	280	175
3,01 - 4,00	645	127	308	56	149	103
4,01 - 5,00	552	106	246	31	127	88
5,01 - 6,00	361	86	143	17	75	51
6,01 - 8,00	383	100	141	12	88	41
8,01 - 10,00	210	62	67	12	37	18
10,01-15,00	164	58	47	7	27	13
15,01-20,00	56	27	5	-	3	2
Преко 20,00 ha	50	24	6	-	5	1

УКУПНО КОРИШЋЕНОЈ ПОВРШИНИ ЗЕМЉИШТА

Мешовита				Без прихода	
свега	са приходима од рада пољопривредника и непољопривредника	са приходима од рада пољопривредника, непољопривредника и личним приходима	са приходима од рада пољопривредника и личним приходима		
505	155	287	63	204	Косјерић
6	4	2	-	10	Укупно
-	-	-	-	1	Без земљишта
2	1	1	-	5	до 0,10 ha
9	4	4	1	12	0,11 - 0,50
20	12	7	1	34	0,51 - 1,00
26	7	17	2	33	1,01 - 2,00
37	8	21	8	30	2,01 - 3,00
51	15	31	5	31	3,01 - 4,00
59	27	23	9	15	4,01 - 5,00
101	26	63	12	20	5,01 - 6,00
68	22	38	8	7	6,01 - 8,00
92	22	58	12	5	8,01 - 10,00
24	5	16	3	-	10,01-15,00
10	2	6	2	1	15,01-20,00
					Преко 20,00 ha
341	101	178	62	84	Нова Варош
1	-	-	1	1	Укупно
-	-	-	-	-	Без земљишта
2	2	-	-	3	до 0,10 ha
3	1	2	-	9	0,11 - 0,50
22	4	15	3	15	0,51 - 1,00
31	12	17	2	11	1,01 - 2,00
26	8	12	6	10	2,01 - 3,00
27	14	11	2	10	3,01 - 4,00
22	8	11	3	7	4,01 - 5,00
63	14	33	16	6	5,01 - 6,00
33	9	20	4	10	6,01 - 8,00
51	14	27	10	2	8,01 - 10,00
33	6	15	12	-	10,01-15,00
27	9	15	3	-	15,01-20,00
					Преко 20,00 ha
1323	579	417	327	224	Пожега
3	3	-	-	4	Укупно
2	1	1	-	3	Без земљишта
41	20	12	9	22	до 0,10 ha
58	27	12	19	32	0,11 - 0,50
190	101	42	47	48	0,51 - 1,00
232	93	66	73	44	1,01 - 2,00
188	84	54	50	22	2,01 - 3,00
183	66	68	49	17	3,01 - 4,00
122	60	34	28	10	4,01 - 5,00
130	59	47	24	12	5,01 - 6,00
77	37	30	10	4	6,01 - 8,00
55	20	23	12	4	8,01 - 10,00
24	5	14	5	-	10,01-15,00
18	3	14	1	2	15,01-20,00
					Преко 20,00 ha

3. ПОЉОПРИВРЕДНА ГАЗДИНСТВА ПРЕМА ИЗВОРИМА ПРИХОДА И

	Газдинства, укупно	Пољопривредна	Непољопривредна			
			свега	само са приходима од рада непољопривредника	само са личним приходима	само са приходима од рада непољопривредника и личним приходима
Прибој						
Укупно	2888	387	1971	391	1192	388
Без земљишта	51	5	34	9	17	8
до 0,10 ha	22	1	18	4	11	3
0,11 - 0,50	213	4	184	44	105	35
0,51 - 1,00	336	33	257	69	136	52
1,01 - 2,00	542	60	396	93	222	81
2,01 - 3,00	423	56	303	63	182	58
3,01 - 4,00	257	29	185	23	117	45
4,01 - 5,00	241	34	161	25	105	31
5,01 - 6,00	141	19	86	13	55	18
6,01 - 8,00	235	53	133	21	92	20
8,01 - 10,00	168	35	86	15	60	11
10,01-15,00	171	37	85	9	57	19
15,01-20,00	47	12	21	1	16	4
Преко 20,00 ha	41	9	22	2	17	3
Пријепоље						
Укупно	4732	686	3243	752	1565	926
Без земљишта	17	4	10	2	8	-
до 0,10 ha	66	2	58	20	27	11
0,11 - 0,50	507	21	442	147	173	122
0,51 - 1,00	636	28	542	155	235	152
1,01 - 2,00	846	71	665	148	305	212
2,01 - 3,00	571	90	398	75	194	129
3,01 - 4,00	433	80	280	50	146	84
4,01 - 5,00	337	63	203	28	117	58
5,01 - 6,00	215	58	114	24	62	28
6,01 - 8,00	324	59	182	30	106	46
8,01 - 10,00	249	58	122	27	67	28
10,01-15,00	307	87	135	28	75	32
15,01-20,00	122	37	48	9	25	14
Преко 20,00 ha	102	28	44	9	25	10
Сјеница						
Укупно	3698	1422	1215	352	618	245
Без земљишта	36	6	26	14	7	5
до 0,10 ha	11	1	10	5	4	1
0,11 - 0,50	107	14	67	27	25	15
0,51 - 1,00	169	44	89	36	38	15
1,01 - 2,00	369	116	164	67	60	37
2,01 - 3,00	392	131	153	50	72	31
3,01 - 4,00	311	110	124	42	56	26
4,01 - 5,00	398	165	122	28	73	21
5,01 - 6,00	266	103	80	24	42	14
6,01 - 8,00	447	192	123	20	80	23
8,01 - 10,00	496	227	121	18	80	23
10,01-15,00	405	172	91	15	50	26
15,01-20,00	167	84	27	5	17	5
Преко 20,00 ha	124	57	18	1	14	3

УКУПНО КОРИШЋЕНОЈ ПОВРШИНИ ЗЕМЉИШТА

Мешовита				Без прихода	
свега	са приходима од рада пољопривредника и непољопривредника	са приходима од рада пољопривредника, непољопривредника и личним приходима	са приходима од рада пољопривредника и личним приходима		
350	97	217	36	180	Прибој
10	3	5	2	2	Укупно
-	-	-	-	3	Без земљишта
12	3	8	1	13	до 0,10 ха
27	13	10	4	19	0,11 - 0,50
51	16	31	4	35	0,51 - 1,00
37	14	19	4	27	1,01 - 2,00
27	5	18	4	16	2,01 - 3,00
32	6	23	3	14	3,01 - 4,00
23	7	15	1	13	4,01 - 5,00
38	10	25	3	11	5,01 - 6,00
29	8	16	5	18	6,01 - 8,00
42	8	30	4	7	8,01 - 10,00
13	2	11	-	1	10,01-15,00
9	2	6	1	1	15,01-20,00
					Преко 20,00 ха
621	170	353	98	182	Пријепоље
1	-	1	-	2	Укупно
3	1	2	-	3	Без земљишта
28	8	13	7	16	до 0,10 ха
37	15	14	8	29	0,11 - 0,50
81	24	44	13	29	0,51 - 1,00
65	14	42	9	18	1,01 - 2,00
53	19	25	9	20	2,01 - 3,00
58	13	33	12	13	3,01 - 4,00
31	9	16	6	12	4,01 - 5,00
68	16	42	10	15	5,01 - 6,00
61	20	34	7	8	6,01 - 8,00
77	19	52	6	8	8,01 - 10,00
32	5	22	5	5	10,01-15,00
26	7	13	6	4	15,01-20,00
					Преко 20,00 ха
886	378	400	108	175	Сјеница
3	1	1	1	1	Укупно
-	-	-	-	-	Без земљишта
12	5	5	2	14	до 0,10 ха
21	9	11	1	15	0,11 - 0,50
51	22	22	7	38	0,51 - 1,00
78	32	34	12	30	1,01 - 2,00
65	21	33	11	12	2,01 - 3,00
93	40	44	9	18	3,01 - 4,00
77	33	36	8	6	4,01 - 5,00
120	51	55	14	12	5,01 - 6,00
133	61	58	14	15	6,01 - 8,00
132	59	58	15	10	8,01 - 10,00
53	26	24	3	3	10,01-15,00
48	18	19	11	1	15,01-20,00
					Преко 20,00 ха

3. ПОЉОПРИВРЕДНА ГАЗДИНСТВА ПРЕМА ИЗВОРИМА ПРИХОДА И

	Газдинства, укупно	Пољопривредна	Непољопривредна			
			свега	само са приходима од рада непољопривредника	само са личним приходима	само са приходима од рада непољопривредника и личним приходима
Ужице						
Укупно	6631	564	4835	1242	2188	1405
Без земљишта	60	6	51	23	20	8
до 0,10 ha	54	2	48	22	16	10
0,11 - 0,50	521	7	468	171	190	107
0,51 - 1,00	720	29	629	174	276	179
1,01 - 2,00	1182	67	977	262	445	270
2,01 - 3,00	1076	75	811	208	369	234
3,01 - 4,00	819	68	577	122	267	188
4,01 - 5,00	630	63	423	88	206	129
5,01 - 6,00	432	64	247	47	124	76
6,01 - 8,00	542	93	298	68	125	105
8,01 - 10,00	297	36	172	37	89	46
10,01-15,00	211	35	98	15	43	40
15,01-20,00	60	12	26	5	13	8
Преко 20,00 ha	27	7	10	-	5	5
Чајетина						
Укупно	3037	369	1909	369	1015	525
Без земљишта	43	8	23	5	14	4
до 0,10 ha	7	1	6	4	1	1
0,11 - 0,50	92	4	77	26	37	14
0,51 - 1,00	169	7	134	38	67	29
1,01 - 2,00	377	29	267	59	140	68
2,01 - 3,00	413	42	293	58	149	86
3,01 - 4,00	339	38	232	46	134	52
4,01 - 5,00	341	35	215	38	108	69
5,01 - 6,00	228	28	138	24	70	44
6,01 - 8,00	342	48	205	34	116	55
8,01 - 10,00	220	40	112	16	64	32
10,01-15,00	253	49	116	13	59	44
15,01-20,00	126	22	60	8	34	18
Преко 20,00 ha	87	18	31	-	22	9
Моравички округ						
Укупно	31448	6126	18722	4621	8866	5235
Без земљишта	135	16	95	33	41	21
до 0,10 ha	202	10	174	84	59	31
0,11 - 0,50	2957	113	2624	970	1063	591
0,51 - 1,00	3417	257	2821	825	1231	765
1,01 - 2,00	5405	741	3884	1012	1773	1099
2,01 - 3,00	4576	804	2853	623	1390	840
3,01 - 4,00	3507	780	1881	369	940	572
4,01 - 5,00	2935	746	1408	234	734	440
5,01 - 6,00	2019	562	876	155	495	226
6,01 - 8,00	2635	725	1082	155	583	344
8,01 - 10,00	1596	559	517	85	267	165
10,01-15,00	1420	537	374	63	201	110
15,01-20,00	418	172	97	8	62	27
Преко 20,00 ha	226	104	36	5	27	4

УКУПНО КОРИШЋЕНОЈ ПОВРШИНИ ЗЕМЉИШТА

Мешовита				Без прихода	
свега	са приходима од рада пољопривредника и непољопривредника	са приходима од рада пољопривредника, непољопривредника и личним приходима	са приходима од рада пољопривредника и личним приходима		
999	401	334	264	233	Ужице
					Укупно
2	2	-	-	1	Без земљишта
1	1	-	-	3	до 0,10 ha
23	12	9	2	23	0,11 - 0,50
33	12	15	6	29	0,51 - 1,00
99	52	25	22	39	1,01 - 2,00
141	59	47	35	49	2,01 - 3,00
143	47	48	48	31	3,01 - 4,00
127	45	48	34	17	4,01 - 5,00
107	45	27	35	14	5,01 - 6,00
137	60	46	31	14	6,01 - 8,00
82	34	29	19	7	8,01 - 10,00
74	23	24	27	4	10,01-15,00
22	7	14	1	-	15,01-20,00
8	2	2	4	2	Преко 20,00 ha
657	241	257	159	102	Чајетина
					Укупно
9	3	5	1	3	Без земљишта
-	-	-	-	-	до 0,10 ha
2	1	-	1	9	0,11 - 0,50
23	6	15	2	5	0,51 - 1,00
58	18	24	16	23	1,01 - 2,00
60	23	26	11	18	2,01 - 3,00
60	28	17	15	9	3,01 - 4,00
83	35	29	19	8	4,01 - 5,00
58	24	19	15	4	5,01 - 6,00
83	24	38	21	6	6,01 - 8,00
64	25	24	15	4	8,01 - 10,00
80	28	33	19	8	10,01-15,00
43	13	15	15	1	15,01-20,00
34	13	12	9	4	Преко 20,00 ha
5540	2235	2288	1017	1060	Моравички округ
					Укупно
13	7	5	1	11	Без земљишта
8	5	1	2	10	до 0,10 ha
110	61	29	20	110	0,11 - 0,50
206	112	65	29	133	0,51 - 1,00
552	258	201	93	228	1,01 - 2,00
734	329	262	143	185	2,01 - 3,00
747	309	296	142	99	3,01 - 4,00
687	268	289	130	94	4,01 - 5,00
525	209	218	98	56	5,01 - 6,00
761	272	355	134	67	6,01 - 8,00
488	175	221	92	32	8,01 - 10,00
487	163	228	96	22	10,01-15,00
138	40	75	23	11	15,01-20,00
84	27	43	14	2	Преко 20,00 ha

3. ПОЉОПРИВРЕДНА ГАЗДИНСТВА ПРЕМА ИЗВОРИМА ПРИХОДА И

	Газдинства, укупно	Пољопривредна	Непољопривредна			
			свега	само са приходима од рада непољопривредника	само са личним приходима	само са приходима од рада непољопривредника и личним приходима
Горњи Милановац						
Укупно	7402	1126	4744	1032	2348	1364
Без земљишта	61	5	43	16	21	6
до 0,10 ha	32	2	28	14	8	6
0,11 - 0,50	362	9	321	111	138	72
0,51 - 1,00	529	30	450	140	174	136
1,01 - 2,00	885	75	711	195	327	189
2,01 - 3,00	1017	136	727	160	366	201
3,01 - 4,00	902	118	612	112	323	177
4,01 - 5,00	865	147	537	93	280	164
5,01 - 6,00	633	108	380	68	211	101
6,01 - 8,00	934	185	491	62	261	168
8,01 - 10,00	560	135	237	36	128	73
10,01-15,00	451	122	159	21	80	58
15,01-20,00	111	35	37	3	22	12
Преко 20,00 ha	60	19	11	1	9	1
Ивањица						
Укупно	5496	1878	2203	536	1023	644
Без земљишта	22	5	14	1	3	10
до 0,10 ha	39	5	33	20	7	6
0,11 - 0,50	276	17	236	102	79	55
0,51 - 1,00	278	42	204	68	71	65
1,01 - 2,00	624	125	390	121	146	123
2,01 - 3,00	617	155	336	66	153	117
3,01 - 4,00	514	165	223	45	109	69
4,01 - 5,00	506	197	174	31	93	50
5,01 - 6,00	440	169	133	17	92	24
6,01 - 8,00	663	255	195	29	116	50
8,01 - 10,00	567	274	120	16	63	41
10,01-15,00	614	295	106	15	64	27
15,01-20,00	211	102	32	3	22	7
Преко 20,00 ha	125	72	7	2	5	-
Лучани						
Укупно	5685	1041	3275	711	1706	858
Без земљишта	17	3	12	3	8	1
до 0,10 ha	31	1	23	8	9	6
0,11 - 0,50	328	25	273	98	130	45
0,51 - 1,00	539	46	423	116	202	105
1,01 - 2,00	1013	146	697	188	328	181
2,01 - 3,00	950	150	590	104	321	165
3,01 - 4,00	717	148	384	68	205	111
4,01 - 5,00	624	127	319	40	182	97
5,01 - 6,00	385	102	153	27	93	33
6,01 - 8,00	534	127	220	30	123	67
8,01 - 10,00	261	77	89	13	46	30
10,01-15,00	204	60	65	15	38	12
15,01-20,00	59	21	19	-	14	5
Преко 20,00 ha	23	8	8	1	7	-

УКУПНО КОРИШЋЕНОЈ ПОВРШИНИ ЗЕМЉИШТА

Мешовита				Без прихода	
свега	са приходима од рада пољопривредника и непољопривредника	са приходима од рада пољопривредника, непољопривредника и личним приходима	са приходима од рада пољопривредника и личним приходима		
1265	484	529	252	267	Горњи Милановац
					Укупно
9	3	5	1	4	Без земљишта
2	1	1	-	-	до 0,10 ha
14	9	3	2	18	0,11 - 0,50
25	12	10	3	24	0,51 - 1,00
57	28	22	7	42	1,01 - 2,00
109	47	45	17	45	2,01 - 3,00
145	49	64	32	27	3,01 - 4,00
145	60	66	19	36	4,01 - 5,00
125	47	50	28	20	5,01 - 6,00
231	82	100	49	27	6,01 - 8,00
176	65	69	42	12	8,01 - 10,00
162	58	65	39	8	10,01-15,00
35	12	15	8	4	15,01-20,00
30	11	14	5	-	Преко 20,00 ha
1268	482	588	198	147	Ивањица
					Укупно
1	1	-	-	2	Без земљишта
1	-	-	1	-	до 0,10 ha
17	11	4	2	6	0,11 - 0,50
22	13	7	2	10	0,51 - 1,00
80	39	30	11	29	1,01 - 2,00
110	53	38	19	16	2,01 - 3,00
115	51	48	16	11	3,01 - 4,00
120	44	55	21	15	4,01 - 5,00
123	45	55	23	15	5,01 - 6,00
197	62	104	31	16	6,01 - 8,00
163	62	77	24	10	8,01 - 10,00
204	67	105	32	9	10,01-15,00
71	21	41	9	6	15,01-20,00
44	13	24	7	2	Преко 20,00 ha
1179	400	544	235	190	Лучани
					Укупно
1	1	-	-	1	Без земљишта
1	1	-	-	6	до 0,10 ha
17	10	1	6	13	0,11 - 0,50
49	25	17	7	21	0,51 - 1,00
128	58	52	18	42	1,01 - 2,00
171	59	69	43	39	2,01 - 3,00
165	64	69	32	20	3,01 - 4,00
166	47	89	30	12	4,01 - 5,00
119	43	54	22	11	5,01 - 6,00
170	43	93	34	17	6,01 - 8,00
91	24	46	21	4	8,01 - 10,00
76	21	37	18	3	10,01-15,00
18	3	12	3	1	15,01-20,00
7	1	5	1	-	Преко 20,00 ha

3. ПОЉОПРИВРЕДНА ГАЗДИНСТВА ПРЕМА ИЗВОРИМА ПРИХОДА И

	Газдинства, укупно	Пољопривредна	Непољопривредна			
			свега	само са приходима од рада непољопривредника	само са личним приходима	само са приходима од рада непољопривредника и личним приходима
Чачак						
Укупно	12865	2081	8500	2342	3789	2369
Без земљишта	35	3	26	13	9	4
до 0,10 ha	100	2	90	42	35	13
0,11 - 0,50	1991	62	1794	659	716	419
0,51 - 1,00	2071	139	1744	501	784	459
1,01 - 2,00	2883	395	2086	508	972	606
2,01 - 3,00	1992	363	1200	293	550	357
3,01 - 4,00	1374	349	662	144	303	215
4,01 - 5,00	940	275	378	70	179	129
5,01 - 6,00	561	183	210	43	99	68
6,01 - 8,00	504	158	176	34	83	59
8,01 - 10,00	208	73	71	20	30	21
10,01-15,00	151	60	44	12	19	13
15,01-20,00	37	14	9	2	4	3
Преко 20,00 ha	18	5	10	1	6	3
Рашки округ						
Укупно	29355	4537	18775	4763	8763	5249
Без земљишта	177	21	115	44	50	21
до 0,10 ha	288	10	241	100	81	60
0,11 - 0,50	3191	131	2740	1033	1046	661
0,51 - 1,00	3615	275	2915	910	1188	817
1,01 - 2,00	5639	673	4033	1050	1833	1150
2,01 - 3,00	4355	666	2806	608	1373	825
3,01 - 4,00	2912	539	1685	302	846	537
4,01 - 5,00	2275	474	1209	219	620	370
5,01 - 6,00	1524	339	780	138	423	219
6,01 - 8,00	1986	464	918	152	497	269
8,01 - 10,00	1234	342	518	80	313	125
10,01-15,00	1308	363	522	86	300	136
15,01-20,00	505	132	181	28	110	43
Преко 20,00 ha	346	108	112	13	83	16
Врњачка Бања						
Укупно	3185	196	2543	702	986	855
Без земљишта	14	2	11	4	4	3
до 0,10 ha	40	-	36	19	10	7
0,11 - 0,50	620	14	562	209	206	147
0,51 - 1,00	641	21	560	177	213	170
1,01 - 2,00	771	43	611	148	245	218
2,01 - 3,00	472	32	355	77	135	143
3,01 - 4,00	251	27	180	27	72	81
4,01 - 5,00	158	16	103	16	49	38
5,01 - 6,00	65	10	41	6	14	21
6,01 - 8,00	85	13	53	13	23	17
8,01 - 10,00	35	7	16	2	9	5
10,01-15,00	27	8	14	4	5	5
15,01-20,00	5	2	1	-	1	-
Преко 20,00 ha	1	1	-	-	-	-

УКУПНО КОРИШЋЕНОЈ ПОВРШИНИ ЗЕМЉИШТА

Мешовита				Без прихода	
свега	са приходима од рада пољопривредника и непољопривредника	са приходима од рада пољопривредника, непољопривредника и личним приходима	са приходима од рада пољопривредника и личним приходима		
1828	869	627	332	456	Чачак
2	2	-	-	4	Укупно
4	3	-	1	4	Без земљишта
62	31	21	10	73	до 0,10 ha
110	62	31	17	78	0,11 - 0,50
287	133	97	57	115	0,51 - 1,00
344	170	110	64	85	1,01 - 2,00
322	145	115	62	41	2,01 - 3,00
256	117	79	60	31	3,01 - 4,00
158	74	59	25	10	4,01 - 5,00
163	85	58	20	7	5,01 - 6,00
58	24	29	5	6	6,01 - 8,00
45	17	21	7	2	8,01 - 10,00
14	4	7	3	-	10,01-15,00
3	2	-	1	-	15,01-20,00
					Преко 20,00 ha
4881	1905	2038	938	1162	Рашки округ
19	7	7	5	22	Укупно
14	6	4	4	23	Без земљишта
156	86	34	36	164	до 0,10 ha
281	127	111	43	144	0,11 - 0,50
659	265	267	127	274	0,51 - 1,00
745	299	305	141	138	1,01 - 2,00
582	246	222	114	106	2,01 - 3,00
511	199	198	114	81	3,01 - 4,00
345	124	156	65	60	4,01 - 5,00
538	197	231	110	66	5,01 - 6,00
340	124	158	58	34	6,01 - 8,00
397	134	203	60	26	8,01 - 10,00
176	56	80	40	16	10,01-15,00
118	35	62	21	8	15,01-20,00
					Преко 20,00 ha
358	151	115	92	88	Врњачка Бања
1	1	-	-	-	Укупно
2	-	1	1	2	Без земљишта
24	16	2	6	20	до 0,10 ha
44	24	15	5	16	0,11 - 0,50
91	35	33	23	26	0,51 - 1,00
74	24	26	24	11	1,01 - 2,00
38	15	11	12	6	2,01 - 3,00
36	11	15	10	3	3,01 - 4,00
11	7	2	2	3	4,01 - 5,00
18	8	4	6	1	5,01 - 6,00
12	7	3	2	-	6,01 - 8,00
5	2	2	1	-	8,01 - 10,00
2	1	1	-	-	10,01-15,00
-	-	-	-	-	15,01-20,00
					Преко 20,00 ha

3. ПОЉОПРИВРЕДНА ГАЗДИНСТВА ПРЕМА ИЗВОРИМА ПРИХОДА И

	Газдинства, укупно	Пољопривредна	Непољопривредна			
			свега	само са приходима од рада непољопривредника	само са личним приходима	само са приходима од рада непољопривредника и личним приходима
Краљево						
Укупно	13668	1869	8991	2235	4151	2605
Без земљишта	58	4	41	17	18	6
до 0,10 ha	128	-	115	30	49	36
0,11 - 0,50	1690	54	1485	520	604	361
0,51 - 1,00	1771	115	1488	443	608	437
1,01 - 2,00	2572	240	1947	496	901	550
2,01 - 3,00	1964	277	1279	275	622	382
3,01 - 4,00	1386	259	791	132	390	269
4,01 - 5,00	1130	221	585	109	284	192
5,01 - 6,00	693	134	357	70	175	112
6,01 - 8,00	857	191	372	54	198	120
8,01 - 10,00	465	109	199	28	116	55
10,01-15,00	538	148	205	40	106	59
15,01-20,00	221	57	69	14	40	15
Преко 20,00 ha	195	60	58	7	40	11
Нови Пазар						
Укупно	4641	1126	2159	627	974	558
Без земљишта	17	2	8	4	3	1
до 0,10 ha	41	4	33	24	2	7
0,11 - 0,50	358	36	253	128	70	55
0,51 - 1,00	457	72	279	105	92	82
1,01 - 2,00	768	168	401	134	159	108
2,01 - 3,00	666	170	295	84	137	74
3,01 - 4,00	468	117	200	49	91	60
4,01 - 5,00	362	101	151	20	91	40
5,01 - 6,00	284	82	117	19	70	28
6,01 - 8,00	426	135	157	26	88	43
8,01 - 10,00	294	100	94	16	59	19
10,01-15,00	309	81	112	12	70	30
15,01-20,00	118	32	38	5	24	9
Преко 20,00 ha	73	26	21	1	18	2
Рашка						
Укупно	4462	256	3656	811	1887	958
Без земљишта	34	4	26	7	14	5
до 0,10 ha	29	-	28	12	12	4
0,11 - 0,50	334	4	315	112	121	82
0,51 - 1,00	443	8	409	125	179	105
1,01 - 2,00	914	30	807	188	396	223
2,01 - 3,00	774	28	665	127	356	182
3,01 - 4,00	464	28	366	64	202	100
4,01 - 5,00	330	28	252	49	128	75
5,01 - 6,00	248	16	193	29	121	43
6,01 - 8,00	342	29	251	48	134	69
8,01 - 10,00	204	26	136	24	86	26
10,01-15,00	208	30	132	15	86	31
15,01-20,00	100	17	57	9	37	11
Преко 20,00 ha	38	8	19	2	15	2

УКУПНО КОРИШЋЕНОЈ ПОВРШИНИ ЗЕМЉИШТА

Мешовита				Без прихода	
свега	са приходима од рада пољопривредника и непољопривредника	са приходима од рада пољопривредника, непољопривредника и личним приходима	са приходима од рада пољопривредника и личним приходима		
2371	953	911	507	437	Краљево
4	-	2	2	9	Укупно
6	1	2	3	7	Без земљишта
70	42	10	18	81	до 0,10 ha
114	41	47	26	54	0,11 - 0,50
289	122	104	63	96	0,51 - 1,00
352	142	138	72	56	1,01 - 2,00
299	141	90	68	37	2,01 - 3,00
291	116	106	69	33	3,01 - 4,00
183	71	74	38	19	4,01 - 5,00
267	107	102	58	27	5,01 - 6,00
152	57	64	31	5	6,01 - 8,00
178	62	96	20	7	8,01 - 10,00
90	30	37	23	5	10,01-15,00
76	21	39	16	1	15,01-20,00
					Преко 20,00 ha
1091	459	451	181	265	Нови Пазар
6	2	3	1	1	Укупно
-	-	-	-	4	Без земљишта
39	19	11	9	30	до 0,10 ha
73	42	22	9	33	0,11 - 0,50
139	57	61	21	60	0,51 - 1,00
171	82	61	28	30	1,01 - 2,00
124	54	53	17	27	2,01 - 3,00
93	39	39	15	17	3,01 - 4,00
71	23	35	13	14	4,01 - 5,00
113	42	50	21	21	5,01 - 6,00
92	35	45	12	8	6,01 - 8,00
105	42	42	21	11	8,01 - 10,00
40	12	18	10	8	10,01-15,00
25	10	11	4	1	15,01-20,00
					Преко 20,00 ha
460	143	224	93	90	Рашка
3	1	-	2	1	Укупно
1	1	-	-	-	Без земљишта
10	5	4	1	5	до 0,10 ha
18	9	7	2	8	0,11 - 0,50
60	21	26	13	17	0,51 - 1,00
67	20	37	10	14	1,01 - 2,00
64	22	33	9	6	2,01 - 3,00
38	13	15	10	12	3,01 - 4,00
35	9	20	6	4	4,01 - 5,00
56	13	26	17	6	5,01 - 6,00
35	8	17	10	7	6,01 - 8,00
41	12	20	9	5	8,01 - 10,00
26	7	15	4	-	10,01-15,00
6	2	4	-	5	15,01-20,00
					Преко 20,00 ha

3. ПОЉОПРИВРЕДНА ГАЗДИНСТВА ПРЕМА ИЗВОРИМА ПРИХОДА И

	Газдинства, укупно	Пољопривредна	Непољопривредна			
			свега	само са приходима од рада непољопривредника	само са личним приходима	само са приходима од рада непољопривредника и личним приходима
Тутин						
Укупно	3399	1090	1426	388	765	273
Без земљишта	54	9	29	12	11	6
до 0,10 ha	50	6	29	15	8	6
0,11 - 0,50	189	23	125	64	45	16
0,51 - 1,00	303	59	179	60	96	23
1,01 - 2,00	614	192	267	84	132	51
2,01 - 3,00	479	159	212	45	123	44
3,01 - 4,00	343	108	148	30	91	27
4,01 - 5,00	295	108	118	25	68	25
5,01 - 6,00	234	97	72	14	43	15
6,01 - 8,00	276	96	85	11	54	20
8,01 - 10,00	236	100	73	10	43	20
10,01-15,00	226	96	59	15	33	11
15,01-20,00	61	24	16	-	8	8
Преко 20,00 ha	39	13	14	3	10	1
Расински округ						
Укупно	39492	6754	22921	5243	10277	7401
Без земљишта	135	11	97	41	43	13
до 0,10 ha	193	15	155	52	74	29
0,11 - 0,50	3607	220	3046	1042	1265	739
0,51 - 1,00	5112	554	3888	1081	1665	1142
1,01 - 2,00	9113	1393	5909	1388	2553	1968
2,01 - 3,00	7388	1388	4008	766	1811	1431
3,01 - 4,00	5077	1075	2386	411	1088	887
4,01 - 5,00	3440	738	1451	202	740	509
5,01 - 6,00	1944	458	750	103	360	287
6,01 - 8,00	1994	513	745	94	416	235
8,01 - 10,00	844	207	292	37	155	100
10,01-15,00	493	137	152	20	80	52
15,01-20,00	110	35	26	3	16	7
Преко 20,00 ha	42	10	16	3	11	2
Александровац						
Укупно	5948	1422	2737	735	1305	697
Без земљишта	21	3	10	4	4	2
до 0,10 ha	37	7	26	7	12	7
0,11 - 0,50	539	57	406	159	169	78
0,51 - 1,00	668	99	434	161	182	91
1,01 - 2,00	1454	338	714	196	328	190
2,01 - 3,00	1236	314	518	122	262	134
3,01 - 4,00	803	239	287	53	139	95
4,01 - 5,00	486	145	152	15	99	38
5,01 - 6,00	291	77	99	8	54	37
6,01 - 8,00	259	82	69	7	45	17
8,01 - 10,00	83	28	13	2	7	4
10,01-15,00	59	27	8	1	4	3
15,01-20,00	11	6	1	-	-	1
Преко 20,00 ha	1	-	-	-	-	-

УКУПНО КОРИШЋЕНОЈ ПОВРШИНИ ЗЕМЉИШТА

Мешовита				Без прихода	
свега	са приходима од рада пољопривредника и непољопривредника	са приходима од рада пољопривредника, непољопривредника и личним приходима	са приходима од рада пољопривредника и личним приходима		
601	199	337	65	282	Тутин
5	3	2	-	11	Укупно
5	4	1	-	10	Без земљишта
13	4	7	2	28	до 0,10 ha
32	11	20	1	33	0,11 - 0,50
80	30	43	7	75	0,51 - 1,00
81	31	43	7	27	1,01 - 2,00
57	14	35	8	30	2,01 - 3,00
53	20	23	10	16	3,01 - 4,00
45	14	25	6	20	4,01 - 5,00
84	27	49	8	11	5,01 - 6,00
49	17	29	3	14	6,01 - 8,00
68	16	43	9	3	8,01 - 10,00
18	6	9	3	3	10,01-15,00
11	2	8	1	1	15,01-20,00
					Преко 20,00 ha
8358	2698	3780	1880	1459	Расински округ
18	11	6	1	9	Укупно
5	2	-	3	18	Без земљишта
155	80	55	20	186	до 0,10 ha
437	185	157	95	233	0,11 - 0,50
1411	524	586	301	400	0,51 - 1,00
1720	576	776	368	272	1,01 - 2,00
1486	458	688	340	130	2,01 - 3,00
1150	338	549	263	101	3,01 - 4,00
692	195	310	187	44	4,01 - 5,00
705	190	349	166	31	5,01 - 6,00
323	83	161	79	22	6,01 - 8,00
193	45	104	44	11	8,01 - 10,00
47	11	27	9	2	10,01-15,00
16	-	12	4	-	15,01-20,00
					Преко 20,00 ha
1523	504	715	304	266	Александровац
5	4	1	-	3	Укупно
1	-	-	1	3	Без земљишта
35	18	15	2	41	до 0,10 ha
95	46	31	18	40	0,11 - 0,50
323	125	139	59	79	0,51 - 1,00
351	119	157	75	53	1,01 - 2,00
260	74	132	54	17	2,01 - 3,00
175	50	87	38	14	3,01 - 4,00
107	33	45	29	8	4,01 - 5,00
105	21	66	18	3	5,01 - 6,00
41	7	25	9	1	6,01 - 8,00
21	6	14	1	3	8,01 - 10,00
3	1	2	-	1	10,01-15,00
1	-	1	-	-	15,01-20,00
					Преко 20,00 ha

3. ПОЉОПРИВРЕДНА ГАЗДИНСТВА ПРЕМА ИЗВОРИМА ПРИХОДА И

	Газдинства, укупно	Пољопривредна	Непољопривредна			
			свега	само са приходима од рада непољопривредника	само са личним приходима	само са приходима од рада непољопривредника и личним приходима
Брус						
Укупно	3950	843	2137	441	1172	524
Без земљишта	26	3	17	5	11	1
до 0,10 ha	20	2	14	7	5	2
0,11 - 0,50	192	14	156	55	60	41
0,51 - 1,00	302	47	214	67	98	49
1,01 - 2,00	674	112	428	115	214	99
2,01 - 3,00	698	137	396	65	223	108
3,01 - 4,00	521	102	276	52	154	70
4,01 - 5,00	393	93	185	28	118	39
5,01 - 6,00	263	83	118	17	66	35
6,01 - 8,00	365	116	151	13	106	32
8,01 - 10,00	236	59	100	9	68	23
10,01-15,00	169	48	56	7	30	19
15,01-20,00	66	19	15	1	10	4
Преко 20,00 ha	25	8	11	-	9	2
Варварин						
Укупно	4466	1018	2017	350	1121	546
Без земљишта	6	-	6	1	5	-
до 0,10 ha	10	1	9	-	5	4
0,11 - 0,50	306	45	202	61	101	40
0,51 - 1,00	548	108	337	66	187	84
1,01 - 2,00	1072	246	561	108	307	146
2,01 - 3,00	830	164	385	56	226	103
3,01 - 4,00	658	166	234	31	121	82
4,01 - 5,00	441	116	141	13	85	43
5,01 - 6,00	251	67	65	8	38	19
6,01 - 8,00	222	72	51	4	30	17
8,01 - 10,00	83	25	19	-	12	7
10,01-15,00	37	8	6	1	4	1
15,01-20,00	2	-	1	1	-	-
Преко 20,00 ha	-	-	-	-	-	-
Крушевац						
Укупно	14794	1735	9757	2189	4011	3557
Без земљишта	39	1	32	17	10	5
до 0,10 ha	71	-	66	27	29	10
0,11 - 0,50	1453	48	1299	433	513	353
0,51 - 1,00	2053	142	1710	461	690	559
1,01 - 2,00	3310	307	2468	553	999	916
2,01 - 3,00	2696	366	1716	325	696	695
3,01 - 4,00	1881	292	1025	168	442	415
4,01 - 5,00	1341	222	651	97	290	264
5,01 - 6,00	748	134	314	39	129	146
6,01 - 8,00	755	130	322	48	150	124
8,01 - 10,00	286	55	102	14	42	46
10,01-15,00	144	36	48	6	20	22
15,01-20,00	13	2	3	-	1	2
Преко 20,00 ha	4	-	1	1	-	-

УКУПНО КОРИШЋЕНОЈ ПОВРШИНИ ЗЕМЉИШТА

Мешовита				Без прихода	
свега	са приходима од рада пољопривредника и непољопривредника	са приходима од рада пољопривредника, непољопривредника и личним приходима	са приходима од рада пољопривредника и личним приходима		
831	267	395	169	139	Брус
2	-	2	-	4	Укупно
1	-	-	1	3	Без земљишта
11	7	1	3	11	до 0,10 ха
28	16	7	5	13	0,11 - 0,50
100	33	47	20	34	0,51 - 1,00
139	59	56	24	26	1,01 - 2,00
130	39	60	31	13	2,01 - 3,00
102	35	46	21	13	3,01 - 4,00
59	16	31	12	3	4,01 - 5,00
91	28	44	19	7	5,01 - 6,00
69	17	37	15	8	6,01 - 8,00
62	9	41	12	3	8,01 - 10,00
31	8	17	6	1	10,01-15,00
6	-	6	-	-	15,01-20,00
					Преко 20,00 ха
1226	311	673	242	205	Варварин
-	-	-	-	-	Укупно
-	-	-	-	-	Без земљишта
29	13	12	4	30	до 0,10 ха
68	22	36	10	35	0,11 - 0,50
213	57	107	49	52	0,51 - 1,00
241	60	127	54	40	1,01 - 2,00
239	62	133	44	19	2,01 - 3,00
168	37	102	29	16	3,01 - 4,00
112	24	66	22	7	4,01 - 5,00
95	20	56	19	4	5,01 - 6,00
37	8	22	7	2	6,01 - 8,00
23	7	12	4	-	8,01 - 10,00
1	1	-	-	-	10,01-15,00
-	-	-	-	-	15,01-20,00
					Преко 20,00 ха
2822	881	1180	761	480	Крушевац
4	2	2	-	2	Укупно
-	-	-	-	5	Без земљишта
39	16	17	6	67	до 0,10 ха
118	41	41	36	83	0,11 - 0,50
409	152	154	103	126	0,51 - 1,00
532	167	227	138	82	1,01 - 2,00
519	154	230	135	45	2,01 - 3,00
437	124	189	124	31	3,01 - 4,00
281	85	111	85	19	4,01 - 5,00
292	86	131	75	11	5,01 - 6,00
121	35	49	37	8	6,01 - 8,00
59	18	23	18	1	8,01 - 10,00
8	1	5	2	-	10,01-15,00
3	-	1	2	-	15,01-20,00
					Преко 20,00 ха

3. ПОЉОПРИВРЕДНА ГАЗДИНСТВА ПРЕМА ИЗВОРИМА ПРИХОДА И

	Газдинства, укупно	Пољопривредна	Непољопривредна			
			свега	само са приходима од рада непољопривредника	само са личним приходима	само са приходима од рада непољопривредника и личним приходима
Трстеник						
Укупно	8213	1654	4454	1097	2021	1336
Без земљишта	35	4	25	10	11	4
до 0,10 ha	46	5	31	8	18	5
0,11 - 0,50	831	53	714	245	323	146
0,51 - 1,00	1158	151	839	235	377	227
1,01 - 2,00	2050	371	1238	290	537	411
2,01 - 3,00	1577	391	695	141	306	248
3,01 - 4,00	1006	264	405	79	182	144
4,01 - 5,00	643	154	214	36	106	72
5,01 - 6,00	336	96	114	21	60	33
6,01 - 8,00	314	103	105	18	60	27
8,01 - 10,00	127	36	42	9	17	16
10,01-15,00	67	17	25	3	19	3
15,01-20,00	14	7	5	1	4	-
Преко 20,00 ha	9	2	2	1	1	-
Ђићевац						
Укупно	2121	82	1819	431	647	741
Без земљишта	8	-	7	4	2	1
до 0,10 ha	9	-	9	3	5	1
0,11 - 0,50	286	3	269	89	99	81
0,51 - 1,00	383	7	354	91	131	132
1,01 - 2,00	553	19	500	126	168	206
2,01 - 3,00	351	16	298	57	98	143
3,01 - 4,00	208	12	159	28	50	81
4,01 - 5,00	136	8	108	13	42	53
5,01 - 6,00	55	1	40	10	13	17
6,01 - 8,00	79	10	47	4	25	18
8,01 - 10,00	29	4	16	3	9	4
10,01-15,00	17	1	9	2	3	4
15,01-20,00	4	1	1	-	1	-
Преко 20,00 ha	3	-	2	1	1	-
Нишавски округ						
Укупно	39680	5297	26473	5649	13362	7462
Без земљишта	143	9	115	45	42	28
до 0,10 ha	292	7	272	85	120	67
0,11 - 0,50	5268	181	4727	1414	2154	1159
0,51 - 1,00	6356	420	5245	1375	2330	1540
1,01 - 2,00	9552	1059	6877	1410	3446	2021
2,01 - 3,00	6947	1099	4218	677	2299	1242
3,01 - 4,00	4206	816	2198	324	1252	622
4,01 - 5,00	2814	645	1272	154	765	353
5,01 - 6,00	1598	387	653	68	392	193
6,01 - 8,00	1503	392	548	58	343	147
8,01 - 10,00	616	166	208	23	126	59
10,01-15,00	311	99	106	8	76	22
15,01-20,00	62	14	29	7	15	7
Преко 20,00 ha	12	3	5	1	2	2

УКУПНО КОРИШЋЕНОЈ ПОВРШИНИ ЗЕМЉИШТА

Мешовита				Без прихода	
свега	са приходима од рада пољопривредника и непољопривредника	са приходима од рада пољопривредника, непољопривредника и личним приходима	са приходима од рада пољопривредника и личним приходима		
1781	679	758	344	324	Трстеник
6	5	-	1	-	Укупно
3	2	-	1	7	Без земљишта
35	23	8	4	29	до 0,10 ha
114	57	38	19	54	0,11 - 0,50
342	143	133	66	99	0,51 - 1,00
428	160	198	70	63	1,01 - 2,00
303	119	119	65	34	2,01 - 3,00
252	88	120	44	23	3,01 - 4,00
121	32	54	35	5	4,01 - 5,00
102	32	47	23	4	5,01 - 6,00
47	15	24	8	2	6,01 - 8,00
21	3	11	7	4	8,01 - 10,00
2	-	2	-	-	10,01-15,00
5	-	4	1	-	15,01-20,00
					Преко 20,00 ha
175	56	59	60	45	Ћићевац
1	-	1	-	-	Укупно
-	-	-	-	-	Без земљишта
6	3	2	1	8	до 0,10 ha
14	3	4	7	8	0,11 - 0,50
24	14	6	4	10	0,51 - 1,00
29	11	11	7	8	1,01 - 2,00
35	10	14	11	2	2,01 - 3,00
16	4	5	7	4	3,01 - 4,00
12	5	3	4	2	4,01 - 5,00
20	3	5	12	2	5,01 - 6,00
8	1	4	3	1	6,01 - 8,00
7	2	3	2	-	8,01 - 10,00
2	-	1	1	-	10,01-15,00
1	-	-	1	-	15,01-20,00
					Преко 20,00 ha
6792	2309	2906	1577	1118	Нишавски округ
6	1	1	4	13	Укупно
4	3	-	1	9	Без земљишта
176	77	69	30	184	до 0,10 ha
512	220	190	102	179	0,11 - 0,50
1338	550	512	276	278	0,51 - 1,00
1423	483	584	356	207	1,01 - 2,00
1086	369	473	244	106	2,01 - 3,00
830	241	376	213	67	3,01 - 4,00
529	153	243	133	29	4,01 - 5,00
535	137	278	120	28	5,01 - 6,00
229	49	115	65	13	6,01 - 8,00
102	20	50	32	4	8,01 - 10,00
18	5	12	1	1	10,01-15,00
4	1	3	-	-	15,01-20,00
					Преко 20,00 ha

3. ПОЉОПРИВРЕДНА ГАЗДИНСТВА ПРЕМА ИЗВОРИМА ПРИХОДА И

	Газдинства, укупно	Пољопривредна	Непољопривредна			
			свега	само са приходима од рада непољопривредника	само са личним приходима	само са приходима од рада непољопривредника и личним приходима
Град Ниш						
Укупно	12406	899	10064	2527	4431	3106
Без земљишта	52	2	47	20	14	13
до 0,10 ha	183	1	178	51	79	48
0,11 - 0,50	2877	53	2690	766	1198	726
0,51 - 1,00	2984	125	2600	694	1090	816
1,01 - 2,00	3233	247	2554	609	1147	798
2,01 - 3,00	1603	197	1104	224	487	393
3,01 - 4,00	683	117	409	65	186	158
4,01 - 5,00	367	66	218	43	104	71
5,01 - 6,00	184	44	112	24	55	33
6,01 - 8,00	136	23	86	19	40	27
8,01 - 10,00	52	14	29	5	15	9
10,01-15,00	38	10	25	3	12	10
15,01-20,00	9	-	8	3	2	3
Преко 20,00 ha	5	-	4	1	2	1
Ниш						
Укупно	10825	814	8674	2225	3725	2724
Без земљишта	41	2	38	16	11	11
до 0,10 ha	155	1	151	41	67	43
0,11 - 0,50	2547	49	2377	677	1051	649
0,51 - 1,00	2645	119	2284	616	946	722
1,01 - 2,00	2847	233	2209	550	955	704
2,01 - 3,00	1404	181	940	198	392	350
3,01 - 4,00	588	104	332	54	141	137
4,01 - 5,00	299	58	170	34	78	58
5,01 - 6,00	135	32	79	18	39	22
6,01 - 8,00	89	18	46	13	24	9
8,01 - 10,00	37	12	19	2	11	6
10,01-15,00	28	5	20	2	8	10
15,01-20,00	5	-	5	3	-	2
Преко 20,00 ha	5	-	4	1	2	1
Нишка Бања						
Укупно	1581	85	1390	302	706	382
Без земљишта	11	-	9	4	3	2
до 0,10 ha	28	-	27	10	12	5
0,11 - 0,50	330	4	313	89	147	77
0,51 - 1,00	339	6	316	78	144	94
1,01 - 2,00	386	14	345	59	192	94
2,01 - 3,00	199	16	164	26	95	43
3,01 - 4,00	95	13	77	11	45	21
4,01 - 5,00	68	8	48	9	26	13
5,01 - 6,00	49	12	33	6	16	11
6,01 - 8,00	47	5	40	6	16	18
8,01 - 10,00	15	2	10	3	4	3
10,01-15,00	10	5	5	1	4	-
15,01-20,00	4	-	3	-	2	1
Преко 20,00 ha	-	-	-	-	-	-

УКУПНО КОРИШЋЕНОЈ ПОВРШИНИ ЗЕМЉИШТА

Мешовита				Без прихода	
свега	са приходима од рада пољопривредника и непољопривредника	са приходима од рада пољопривредника, непољопривредника и личним приходима	са приходима од рада пољопривредника и личним приходима		
1185	604	308	273	258	Град Ниш
1	1	-	-	2	Укупно
1	1	-	-	3	Без земљишта
73	31	25	17	61	до 0,10 ha
198	95	63	40	61	0,11 - 0,50
369	195	90	84	63	0,51 - 1,00
261	126	64	71	41	1,01 - 2,00
144	81	31	32	13	2,01 - 3,00
73	38	18	17	10	3,01 - 4,00
27	20	6	1	1	4,01 - 5,00
26	11	7	8	1	5,01 - 6,00
8	3	2	3	1	6,01 - 8,00
2	2	-	-	1	8,01 - 10,00
1	-	1	-	-	10,01-15,00
1	-	1	-	-	15,01-20,00
					Преко 20,00 ha
1112	576	283	253	225	Ниш
1	1	-	-	-	Укупно
1	1	-	-	2	Без земљишта
66	29	23	14	55	до 0,10 ha
187	90	60	37	55	0,11 - 0,50
351	189	86	76	54	0,51 - 1,00
245	119	57	69	38	1,01 - 2,00
141	80	29	32	11	2,01 - 3,00
63	36	13	14	8	3,01 - 4,00
23	16	6	1	1	4,01 - 5,00
25	10	7	8	-	5,01 - 6,00
6	3	1	2	-	6,01 - 8,00
2	2	-	-	1	8,01 - 10,00
-	-	-	-	-	10,01-15,00
1	-	1	-	-	15,01-20,00
					Преко 20,00 ha
73	28	25	20	33	Нишка Бања
-	-	-	-	2	Укупно
-	-	-	-	1	Без земљишта
7	2	2	3	6	до 0,10 ha
11	5	3	3	6	0,11 - 0,50
18	6	4	8	9	0,51 - 1,00
16	7	7	2	3	1,01 - 2,00
3	1	2	-	2	2,01 - 3,00
10	2	5	3	2	3,01 - 4,00
4	4	-	-	-	4,01 - 5,00
1	1	-	-	1	5,01 - 6,00
2	-	1	1	1	6,01 - 8,00
-	-	-	-	-	8,01 - 10,00
1	-	1	-	-	10,01-15,00
-	-	-	-	-	15,01-20,00
					Преко 20,00 ha

3. ПОЉОПРИВРЕДНА ГАЗДИНСТВА ПРЕМА ИЗВОРИМА ПРИХОДА И

	Газдинства, укупно	Пољопривредна	Непољопривредна			
			свега	само са приходима од рада непољопривредника	само са личним приходима	само са приходима од рада непољопривредника и личним приходима
Алексинач						
Укупно	9410	1865	5048	1032	2763	1253
Без земљишта	31	2	23	8	10	5
до 0,10 ha	50	2	42	17	18	7
0,11 - 0,50	1015	58	863	274	411	178
0,51 - 1,00	1176	126	863	236	408	219
1,01 - 2,00	1829	273	1176	222	651	303
2,01 - 3,00	1585	332	811	130	480	201
3,01 - 4,00	1226	309	525	74	318	133
4,01 - 5,00	927	298	318	33	198	87
5,01 - 6,00	577	161	170	8	106	56
6,01 - 8,00	587	183	152	18	100	34
8,01 - 10,00	252	64	66	7	37	22
10,01-15,00	132	53	29	2	22	5
15,01-20,00	22	4	10	3	4	3
Преко 20,00 ha	1	-	-	-	-	-
Гацин Хан						
Укупно	3340	361	2450	319	1699	432
Без земљишта	5	-	5	4	-	1
до 0,10 ha	15	-	14	4	6	4
0,11 - 0,50	211	10	178	48	102	28
0,51 - 1,00	368	36	289	53	194	42
1,01 - 2,00	1003	113	723	108	473	142
2,01 - 3,00	821	109	582	52	425	105
3,01 - 4,00	422	44	299	28	221	50
4,01 - 5,00	234	25	174	13	129	32
5,01 - 6,00	101	13	73	5	54	14
6,01 - 8,00	94	7	68	1	57	10
8,01 - 10,00	43	4	28	1	23	4
10,01-15,00	19	-	14	1	13	-
15,01-20,00	4	-	3	1	2	-
Преко 20,00 ha	-	-	-	-	-	-
Доњевац						
Укупно	3805	212	3175	762	1224	1189
Без земљишта	6	-	4	2	1	1
до 0,10 ha	25	3	22	6	9	7
0,11 - 0,50	696	13	638	213	255	170
0,51 - 1,00	964	31	866	226	325	315
1,01 - 2,00	1242	81	1028	218	388	422
2,01 - 3,00	541	41	402	61	155	186
3,01 - 4,00	210	22	145	30	59	56
4,01 - 5,00	71	11	41	2	21	18
5,01 - 6,00	24	5	13	-	5	8
6,01 - 8,00	16	3	8	2	3	3
8,01 - 10,00	6	1	5	1	2	2
10,01-15,00	3	1	2	1	-	1
15,01-20,00	1	-	1	-	1	-
Преко 20,00 ha	-	-	-	-	-	-

УКУПНО КОРИШЋЕНОЈ ПОВРШИНИ ЗЕМЉИШТА

Мешовита				Без прихода	
свега	са приходима од рада пољопривредника и непољопривредника	са приходима од рада пољопривредника, непољопривредника и личним приходима	са приходима од рада пољопривредника и личним приходима		
2211	631	1117	463	286	Алексинач
					Укупно
3	-	-	3	3	Без земљишта
2	1	-	1	4	до 0,10 ha
44	22	19	3	50	0,11 - 0,50
148	64	61	23	39	0,51 - 1,00
311	106	136	69	69	1,01 - 2,00
396	118	190	88	46	2,01 - 3,00
359	115	173	71	33	3,01 - 4,00
295	72	160	63	16	4,01 - 5,00
235	56	123	56	11	5,01 - 6,00
243	45	153	45	9	6,01 - 8,00
117	22	68	27	5	8,01 - 10,00
49	6	29	14	1	10,01-15,00
8	3	5	-	-	15,01-20,00
1	1	-	-	-	Преко 20,00 ha
399	118	210	71	130	Гаџин Хан
					Укупно
-	-	-	-	-	Без земљишта
-	-	-	-	1	до 0,10 ha
11	5	4	2	12	0,11 - 0,50
28	7	16	5	15	0,51 - 1,00
124	43	65	16	43	1,01 - 2,00
101	29	49	23	29	2,01 - 3,00
70	18	41	11	9	3,01 - 4,00
26	7	14	5	9	4,01 - 5,00
12	4	6	2	3	5,01 - 6,00
12	4	5	3	7	6,01 - 8,00
11	-	8	3	-	8,01 - 10,00
4	1	2	1	1	10,01-15,00
-	-	-	-	1	15,01-20,00
-	-	-	-	-	Преко 20,00 ha
348	131	120	97	70	Дољевац
					Укупно
1	-	1	-	1	Без земљишта
-	-	-	-	-	до 0,10 ha
15	5	8	2	30	0,11 - 0,50
50	26	12	12	17	0,51 - 1,00
119	46	44	29	14	1,01 - 2,00
93	24	33	36	5	2,01 - 3,00
42	18	15	9	1	3,01 - 4,00
17	7	4	6	2	4,01 - 5,00
6	3	2	1	-	5,01 - 6,00
5	2	1	2	-	6,01 - 8,00
-	-	-	-	-	8,01 - 10,00
-	-	-	-	-	10,01-15,00
-	-	-	-	-	15,01-20,00
-	-	-	-	-	Преко 20,00 ha

3. ПОЉОПРИВРЕДНА ГАЗДИНСТВА ПРЕМА ИЗВОРИМА ПРИХОДА И

	Газдинства, укупно	Пољопривредна	Непољопривредна			
			свега	само са приходима од рада непољопривредника	само са личним приходима	само са приходима од рада непољопривредника и личним приходима
Мерошина						
Укупно	3440	396	2144	481	984	679
Без земљишта	7	1	6	3	3	-
до 0,10 ha	6	-	6	2	3	1
0,11 - 0,50	174	18	137	54	67	16
0,51 - 1,00	353	42	258	82	111	65
1,01 - 2,00	888	111	586	141	290	155
2,01 - 3,00	886	95	542	102	243	197
3,01 - 4,00	542	61	321	66	132	123
4,01 - 5,00	306	30	158	17	79	62
5,01 - 6,00	135	23	65	9	25	31
6,01 - 8,00	118	13	55	5	26	24
8,01 - 10,00	19	1	9	-	4	5
10,01-15,00	5	1	1	-	1	-
15,01-20,00	1	-	-	-	-	-
Преко 20,00 ha	-	-	-	-	-	-
Ражањ						
Укупно	2956	486	1387	208	867	312
Без земљишта	9	1	7	3	4	-
до 0,10 ha	6	-	4	1	3	-
0,11 - 0,50	122	15	81	23	50	8
0,51 - 1,00	161	19	117	27	69	21
1,01 - 2,00	443	58	260	37	178	45
2,01 - 3,00	535	79	288	39	187	62
3,01 - 4,00	525	82	245	36	156	53
4,01 - 5,00	454	95	166	24	98	44
5,01 - 6,00	295	56	99	10	55	34
6,01 - 8,00	257	47	86	5	49	32
8,01 - 10,00	92	18	21	3	9	9
10,01-15,00	48	11	12	-	9	3
15,01-20,00	5	2	1	-	-	1
Преко 20,00 ha	4	3	-	-	-	-
Сврљиг						
Укупно	4323	1078	2205	320	1394	491
Без земљишта	33	3	23	5	10	8
до 0,10 ha	7	1	6	4	2	-
0,11 - 0,50	173	14	140	36	71	33
0,51 - 1,00	350	41	252	57	133	62
1,01 - 2,00	914	176	550	75	319	156
2,01 - 3,00	976	246	489	69	322	98
3,01 - 4,00	598	181	254	25	180	49
4,01 - 5,00	455	120	197	22	136	39
5,01 - 6,00	282	85	121	12	92	17
6,01 - 8,00	295	116	93	8	68	17
8,01 - 10,00	152	64	50	6	36	8
10,01-15,00	66	23	23	1	19	3
15,01-20,00	20	8	6	-	6	-
Преко 20,00 ha	2	-	1	-	-	1

УКУПНО КОРИШЋЕНОЈ ПОВРШИНИ ЗЕМЉИШТА

Мешовита				Без прихода	
свега	са приходима од рада пољопривредника и непољопривредника	са приходима од рада пољопривредника, непољопривредника и личним приходима	са приходима од рада пољопривредника и личним приходима		
827	297	310	220	73	Мерошина
-	-	-	-	-	Укупно
-	-	-	-	-	Без земљишта
10	5	4	1	9	до 0,10 ha
43	17	15	11	10	0,11 - 0,50
171	74	64	33	20	0,51 - 1,00
230	86	76	68	19	1,01 - 2,00
150	49	63	38	10	2,01 - 3,00
115	35	43	37	3	3,01 - 4,00
47	14	18	15	-	4,01 - 5,00
48	13	21	14	2	5,01 - 6,00
9	3	4	2	-	6,01 - 8,00
3	-	2	1	-	8,01 - 10,00
1	1	-	-	-	10,01-15,00
-	-	-	-	-	15,01-20,00
-	-	-	-	-	Преко 20,00 ha
979	290	392	297	104	Ражањ
1	-	-	1	-	Укупно
1	1	-	-	1	Без земљишта
14	6	4	4	12	до 0,10 ha
16	6	5	5	9	0,11 - 0,50
99	40	35	24	26	0,51 - 1,00
141	38	70	33	27	1,01 - 2,00
182	55	78	49	16	2,01 - 3,00
186	53	69	64	7	3,01 - 4,00
137	39	50	48	3	4,01 - 5,00
121	33	54	34	3	5,01 - 6,00
53	13	16	24	-	6,01 - 8,00
25	5	9	11	-	8,01 - 10,00
2	1	1	-	-	10,01-15,00
1	-	1	-	-	15,01-20,00
-	-	-	-	-	Преко 20,00 ha
843	238	449	156	197	Сврљиг
-	-	-	-	7	Укупно
-	-	-	-	-	Без земљишта
9	3	5	1	10	до 0,10 ha
29	5	18	6	28	0,11 - 0,50
145	46	78	21	43	0,51 - 1,00
201	62	102	37	40	1,01 - 2,00
139	33	72	34	24	2,01 - 3,00
118	29	68	21	20	3,01 - 4,00
65	17	38	10	11	4,01 - 5,00
80	29	37	14	6	5,01 - 6,00
31	8	17	6	7	6,01 - 8,00
19	6	8	5	1	8,01 - 10,00
6	-	5	1	-	10,01-15,00
1	-	1	-	-	15,01-20,00
-	-	-	-	-	Преко 20,00 ha

3. ПОЉОПРИВРЕДНА ГАЗДИНСТВА ПРЕМА ИЗВОРИМА ПРИХОДА И

	Газдинства, укупно	Пољопривредна	Непољопривредна			
			свега	само са приходима од рада непољопривредника	само са личним приходима	само са приходима од рада непољопривредника и личним приходима
Топлички округ						
Укупно	16782	2067	11817	2370	6662	2785
Без земљишта	89	10	65	16	39	10
до 0,10 ha	68	3	53	12	25	16
0,11 - 0,50	1184	64	1024	312	494	218
0,51 - 1,00	2065	169	1655	472	813	370
1,01 - 2,00	4047	380	3063	639	1594	830
2,01 - 3,00	3385	411	2353	414	1360	579
3,01 - 4,00	2167	332	1418	233	858	327
4,01 - 5,00	1384	230	858	118	552	188
5,01 - 6,00	742	130	417	56	270	91
6,01 - 8,00	797	141	446	47	316	83
8,01 - 10,00	388	74	231	26	164	41
10,01-15,00	300	65	168	16	132	20
15,01-20,00	111	40	49	8	31	10
Преко 20,00 ha	55	18	17	1	14	2
Блаце						
Укупно	3266	393	2261	355	1411	495
Без земљишта	17	-	15	3	10	2
до 0,10 ha	14	-	6	-	5	1
0,11 - 0,50	174	10	142	38	72	32
0,51 - 1,00	342	26	259	55	157	47
1,01 - 2,00	735	66	555	90	337	128
2,01 - 3,00	700	92	484	70	320	94
3,01 - 4,00	516	83	337	48	207	82
4,01 - 5,00	328	49	206	16	142	48
5,01 - 6,00	178	24	108	16	61	31
6,01 - 8,00	173	30	92	13	62	17
8,01 - 10,00	59	9	39	4	27	8
10,01-15,00	26	3	15	1	10	4
15,01-20,00	4	1	3	1	1	1
Преко 20,00 ha	-	-	-	-	-	-
Житорађа						
Укупно	3961	464	2765	688	1152	925
Без земљишта	7	1	3	1	2	-
до 0,10 ha	13	1	11	2	6	3
0,11 - 0,50	260	24	216	87	87	42
0,51 - 1,00	584	60	464	161	177	126
1,01 - 2,00	1199	106	912	231	359	322
2,01 - 3,00	916	107	614	122	261	231
3,01 - 4,00	478	64	296	45	151	100
4,01 - 5,00	270	53	145	24	64	57
5,01 - 6,00	115	24	52	5	22	25
6,01 - 8,00	82	14	31	7	11	13
8,01 - 10,00	26	6	15	2	9	4
10,01-15,00	9	4	4	-	3	1
15,01-20,00	-	-	-	-	-	-
Преко 20,00 ha	2	-	2	1	-	1

УКУПНО КОРИШЋЕНОЈ ПОВРШИНИ ЗЕМЉИШТА

Мешовита				Без прихода	
свега	са приходима од рада пољопривредника и непољопривредника	са приходима од рада пољопривредника, непољопривредника и личним приходима	са приходима од рада пољопривредника и личним приходима		
2271	710	1166	395	627	Топлички округ
6	2	1	3	8	Укупно
5	3	2	-	7	Без земљишта
40	14	16	10	56	до 0,10 ha
160	68	69	23	81	0,11 - 0,50
438	156	206	76	166	0,51 - 1,00
519	153	265	101	102	1,01 - 2,00
364	100	205	59	53	2,01 - 3,00
247	73	128	46	49	3,01 - 4,00
161	51	84	26	34	4,01 - 5,00
179	45	100	34	31	5,01 - 6,00
63	17	36	10	20	6,01 - 8,00
53	17	31	5	14	8,01 - 10,00
18	6	11	1	4	10,01-15,00
18	5	12	1	2	15,01-20,00
					Преко 20,00 ha
433	110	249	74	179	Блаце
1	-	-	1	1	Укупно
3	2	1	-	5	Без земљишта
6	2	2	2	16	до 0,10 ha
34	15	15	4	23	0,11 - 0,50
64	20	38	6	50	0,51 - 1,00
81	24	40	17	43	1,01 - 2,00
80	12	54	14	16	2,01 - 3,00
61	11	40	10	12	3,01 - 4,00
38	11	21	6	8	4,01 - 5,00
46	9	27	10	5	5,01 - 6,00
11	2	5	4	-	6,01 - 8,00
8	2	6	-	-	8,01 - 10,00
-	-	-	-	-	10,01-15,00
-	-	-	-	-	15,01-20,00
-	-	-	-	-	Преко 20,00 ha
656	250	258	148	76	Житорађа
2	-	-	2	1	Укупно
1	1	-	-	-	Без земљишта
9	1	4	4	11	до 0,10 ha
46	19	17	10	14	0,11 - 0,50
154	61	60	33	27	0,51 - 1,00
182	63	77	42	13	1,01 - 2,00
114	47	46	21	4	2,01 - 3,00
68	24	27	17	4	3,01 - 4,00
38	17	13	8	1	4,01 - 5,00
36	15	11	10	1	5,01 - 6,00
5	2	2	1	-	6,01 - 8,00
1	-	1	-	-	8,01 - 10,00
-	-	-	-	-	10,01-15,00
-	-	-	-	-	15,01-20,00
-	-	-	-	-	Преко 20,00 ha

3. ПОЉОПРИВРЕДНА ГАЗДИНСТВА ПРЕМА ИЗВОРИМА ПРИХОДА И

	Газдинства, укупно	Пољопривредна	Непољопривредна			
			свега	само са приходима од рада непољопривредника	само са личним приходима	само са приходима од рада непољопривредника и личним приходима
Куршумлија						
Укупно	2978	417	2063	466	1273	324
Без земљишта	37	6	23	7	15	1
до 0,10 ha	14	1	13	6	3	4
0,11 - 0,50	178	13	156	52	78	26
0,51 - 1,00	266	17	223	66	104	53
1,01 - 2,00	463	38	352	88	206	58
2,01 - 3,00	418	44	306	85	175	46
3,01 - 4,00	340	48	245	57	152	36
4,01 - 5,00	283	37	198	45	129	24
5,01 - 6,00	204	37	121	16	90	15
6,01 - 8,00	282	56	168	15	129	24
8,01 - 10,00	189	40	107	11	76	20
10,01-15,00	181	36	104	13	81	10
15,01-20,00	78	29	34	5	23	6
Преко 20,00 ha	45	15	13	-	12	1
Прокупље						
Укупно	6577	793	4728	861	2826	1041
Без земљишта	28	3	24	5	12	7
до 0,10 ha	27	1	23	4	11	8
0,11 - 0,50	572	17	510	135	257	118
0,51 - 1,00	873	66	709	190	375	144
1,01 - 2,00	1650	170	1244	230	692	322
2,01 - 3,00	1351	168	949	137	604	208
3,01 - 4,00	833	137	540	83	348	109
4,01 - 5,00	503	91	309	33	217	59
5,01 - 6,00	245	45	136	19	97	20
6,01 - 8,00	260	41	155	12	114	29
8,01 - 10,00	114	19	70	9	52	9
10,01-15,00	84	22	45	2	38	5
15,01-20,00	29	10	12	2	7	3
Преко 20,00 ha	8	3	2	-	2	-
Пиротски округ						
Укупно	17872	1315	14764	2932	8561	3271
Без земљишта	119	6	99	23	59	17
до 0,10 ha	249	3	237	100	76	61
0,11 - 0,50	3068	60	2876	986	1147	743
0,51 - 1,00	2600	97	2309	569	1181	559
1,01 - 2,00	3819	257	3177	580	1860	737
2,01 - 3,00	2667	227	2120	289	1373	458
3,01 - 4,00	1654	157	1311	144	889	278
4,01 - 5,00	1128	133	845	82	619	144
5,01 - 6,00	804	106	583	50	436	97
6,01 - 8,00	830	98	603	53	463	87
8,01 - 10,00	458	68	314	29	236	49
10,01-15,00	334	70	203	17	161	25
15,01-20,00	107	24	66	6	47	13
Преко 20,00 ha	35	9	21	4	14	3

УКУПНО КОРИШЋЕНОЈ ПОВРШИНИ ЗЕМЉИШТА

Мешовита				Без прихода	
свега	са приходима од рада пољопривредника и непољопривредника	са приходима од рада пољопривредника, непољопривредника и личним приходима	са приходима од рада пољопривредника и личним приходима		
354	107	212	35	144	Куршумлија
					Укупно
3	2	1	-	5	Без земљишта
-	-	-	-	-	до 0,10 ha
5	2	2	1	4	0,11 - 0,50
18	7	8	3	8	0,51 - 1,00
48	21	20	7	25	1,01 - 2,00
51	13	34	4	17	2,01 - 3,00
36	9	23	4	11	3,01 - 4,00
32	7	20	5	16	4,01 - 5,00
30	6	23	1	16	5,01 - 6,00
43	12	28	3	15	6,01 - 8,00
31	10	17	4	11	8,01 - 10,00
31	9	20	2	10	10,01-15,00
11	5	6	-	4	15,01-20,00
15	4	10	1	2	Преко 20,00 ha
828	243	447	138	228	Прокупље
					Укупно
-	-	-	-	1	Без земљишта
1	-	1	-	2	до 0,10 ha
20	9	8	3	25	0,11 - 0,50
62	27	29	6	36	0,51 - 1,00
172	54	88	30	64	1,01 - 2,00
205	53	114	38	29	2,01 - 3,00
134	32	82	20	22	3,01 - 4,00
86	31	41	14	17	4,01 - 5,00
55	17	27	11	9	5,01 - 6,00
54	9	34	11	10	6,01 - 8,00
16	3	12	1	9	8,01 - 10,00
13	6	4	3	4	10,01-15,00
7	1	5	1	-	15,01-20,00
3	1	2	-	-	Преко 20,00 ha
1336	361	756	219	457	Пиротски округ
					Укупно
6	3	3	-	8	Без земљишта
5	4	-	1	4	до 0,10 ha
63	30	23	10	69	0,11 - 0,50
114	50	43	21	80	0,51 - 1,00
270	71	147	52	115	1,01 - 2,00
255	79	131	45	65	2,01 - 3,00
157	33	99	25	29	3,01 - 4,00
128	28	79	21	22	4,01 - 5,00
97	20	65	12	18	5,01 - 6,00
107	20	72	15	22	6,01 - 8,00
61	16	37	8	15	8,01 - 10,00
53	5	42	6	8	10,01-15,00
16	2	12	2	1	15,01-20,00
4	-	3	1	1	Преко 20,00 ha

3. ПОЉОПРИВРЕДНА ГАЗДИНСТВА ПРЕМА ИЗВОРИМА ПРИХОДА И

	Газдинства, укупно	Пољопривредна	Непољопривредна			
			свега	само са приходима од рада непољопривредника	само са личним приходима	само са приходима од рада непољопривредника и личним приходима
Бабушница						
Укупно	4225	313	3276	404	2294	578
Без земљишта	29	2	19	9	9	1
до 0,10 ha	20	3	16	9	2	5
0,11 - 0,50	318	24	266	89	120	57
0,51 - 1,00	415	26	346	69	207	70
1,01 - 2,00	838	60	661	76	459	126
2,01 - 3,00	826	64	642	53	490	99
3,01 - 4,00	579	43	447	38	329	80
4,01 - 5,00	391	33	289	15	221	53
5,01 - 6,00	286	24	209	17	160	32
6,01 - 8,00	280	15	203	13	161	29
8,01 - 10,00	135	10	103	11	77	15
10,01-15,00	84	7	57	5	45	7
15,01-20,00	20	2	15	-	12	3
Преко 20,00 ha	4	-	3	-	2	1
Бела Паланка						
Укупно	2987	192	2530	535	1548	447
Без земљишта	23	1	21	5	11	5
до 0,10 ha	44	-	43	20	16	7
0,11 - 0,50	494	4	460	167	198	95
0,51 - 1,00	476	17	427	108	238	81
1,01 - 2,00	653	32	564	113	339	112
2,01 - 3,00	388	24	326	46	225	55
3,01 - 4,00	269	20	228	32	160	36
4,01 - 5,00	169	18	132	15	100	17
5,01 - 6,00	127	12	105	11	81	13
6,01 - 8,00	137	17	100	7	78	15
8,01 - 10,00	78	13	50	4	43	3
10,01-15,00	85	22	48	4	40	4
15,01-20,00	31	6	20	3	13	4
Преко 20,00 ha	13	6	6	-	6	-
Димитровград						
Укупно	2071	309	1577	384	837	356
Без земљишта	16	-	15	2	9	4
до 0,10 ha	35	-	34	9	18	7
0,11 - 0,50	397	9	366	130	158	78
0,51 - 1,00	330	14	289	65	148	76
1,01 - 2,00	458	51	371	78	203	90
2,01 - 3,00	270	52	190	46	109	35
3,01 - 4,00	152	41	92	15	63	14
4,01 - 5,00	116	35	68	11	41	16
5,01 - 6,00	93	30	55	7	33	15
6,01 - 8,00	92	31	47	8	28	11
8,01 - 10,00	54	18	26	8	14	4
10,01-15,00	38	18	17	4	10	3
15,01-20,00	14	8	3	-	1	2
Преко 20,00 ha	6	2	4	1	2	1

УКУПНО КОРИШЋЕНОЈ ПОВРШИНИ ЗЕМЉИШТА

Мешовита				Без прихода	
свега	са приходима од рада пољопривредника и непољопривредника	са приходима од рада пољопривредника, непољопривредника и личним приходима	са приходима од рада пољопривредника и личним приходима		
541	98	355	88	95	Бабушница
					Укупно
3	1	2	-	5	Без земљишта
1	1	-	-	-	до 0,10 ха
18	9	6	3	10	0,11 - 0,50
32	9	21	2	11	0,51 - 1,00
94	18	55	21	23	1,01 - 2,00
104	23	71	10	16	2,01 - 3,00
79	8	55	16	10	3,01 - 4,00
62	15	37	10	7	4,01 - 5,00
48	4	36	8	5	5,01 - 6,00
57	8	39	10	5	6,01 - 8,00
21	2	16	3	1	8,01 - 10,00
18	-	15	3	2	10,01-15,00
3	-	1	2	-	15,01-20,00
1	-	1	-	-	Преко 20,00 ха
131	34	84	13	134	Бела Паланка
					Укупно
1	1	-	-	-	Без земљишта
1	-	-	1	-	до 0,10 ха
8	6	2	-	22	0,11 - 0,50
12	7	3	2	20	0,51 - 1,00
25	7	18	-	32	1,01 - 2,00
21	6	10	5	17	2,01 - 3,00
15	5	10	-	6	3,01 - 4,00
12	1	9	2	7	4,01 - 5,00
4	-	4	-	6	5,01 - 6,00
11	1	9	1	9	6,01 - 8,00
6	-	5	1	9	8,01 - 10,00
11	-	10	1	4	10,01-15,00
4	-	4	-	1	15,01-20,00
-	-	-	-	1	Преко 20,00 ха
121	49	56	16	64	Димитровград
					Укупно
-	-	-	-	1	Без земљишта
1	1	-	-	-	до 0,10 ха
12	3	8	1	10	0,11 - 0,50
14	5	4	5	13	0,51 - 1,00
21	9	9	3	15	1,01 - 2,00
18	8	7	3	10	2,01 - 3,00
15	7	6	2	4	3,01 - 4,00
11	4	7	-	2	4,01 - 5,00
7	1	6	-	1	5,01 - 6,00
9	4	5	-	5	6,01 - 8,00
8	4	2	2	2	8,01 - 10,00
2	1	1	-	1	10,01-15,00
3	2	1	-	-	15,01-20,00
-	-	-	-	-	Преко 20,00 ха

3. ПОЉОПРИВРЕДНА ГАЗДИНСТВА ПРЕМА ИЗВОРИМА ПРИХОДА И

	Газдинства, укупно	Пољопривредна	Непољопривредна			
			свега	само са приходима од рада непољопривредника	само са личним приходима	само са приходима од рада непољопривредника и личним приходима
Пирот						
Укупно	8589	501	7381	1609	3882	1890
Без земљишта	51	3	44	7	30	7
до 0,10 ha	150	-	144	62	40	42
0,11 - 0,50	1859	23	1784	600	671	513
0,51 - 1,00	1379	40	1247	327	588	332
1,01 - 2,00	1870	114	1581	313	859	409
2,01 - 3,00	1183	87	962	144	549	269
3,01 - 4,00	654	53	544	59	337	148
4,01 - 5,00	452	47	356	41	257	58
5,01 - 6,00	298	40	214	15	162	37
6,01 - 8,00	321	35	253	25	196	32
8,01 - 10,00	191	27	135	6	102	27
10,01-15,00	127	23	81	4	66	11
15,01-20,00	42	8	28	3	21	4
Преко 20,00 ha	12	1	8	3	4	1
Јабланички округ						
Укупно	33325	6194	19255	4554	9169	5532
Без земљишта	97	13	76	32	27	17
до 0,10 ha	208	13	179	79	69	31
0,11 - 0,50	4313	386	3423	1142	1424	857
0,51 - 1,00	6264	852	4168	1152	1749	1267
1,01 - 2,00	9319	1718	5262	1186	2376	1700
2,01 - 3,00	5471	1202	2681	469	1392	820
3,01 - 4,00	2818	675	1266	205	716	345
4,01 - 5,00	1724	426	785	102	476	207
5,01 - 6,00	953	266	447	59	286	102
6,01 - 8,00	955	281	422	60	264	98
8,01 - 10,00	477	145	219	29	146	44
10,01-15,00	447	127	205	22	155	28
15,01-20,00	178	53	81	13	55	13
Преко 20,00 ha	101	37	41	4	34	3
Бојник						
Укупно	3197	490	1635	267	1096	272
Без земљишта	11	1	7	1	4	2
до 0,10 ha	13	2	10	4	6	-
0,11 - 0,50	197	14	151	44	84	23
0,51 - 1,00	351	49	221	55	138	28
1,01 - 2,00	788	119	412	94	250	68
2,01 - 3,00	721	126	350	41	238	71
3,01 - 4,00	454	77	185	12	140	33
4,01 - 5,00	315	47	144	8	113	23
5,01 - 6,00	138	22	67	3	54	10
6,01 - 8,00	133	25	50	4	36	10
8,01 - 10,00	46	5	23	1	19	3
10,01-15,00	24	2	13	-	12	1
15,01-20,00	6	1	2	-	2	-
Преко 20,00 ha	-	-	-	-	-	-

УКУПНО КОРИШЋЕНОЈ ПОВРШИНИ ЗЕМЉИШТА

Мешовита				Без прихода	
свега	са приходима од рада пољопривредника и непољопривредника	са приходима од рада пољопривредника, непољопривредника и личним приходима	са приходима од рада пољопривредника и личним приходима		
543	180	261	102	164	Пирот
2	1	1	-	2	Укупно
2	2	-	-	4	Без земљишта
25	12	7	6	27	до 0,10 ha
56	29	15	12	36	0,11 - 0,50
130	37	65	28	45	0,51 - 1,00
112	42	43	27	22	1,01 - 2,00
48	13	28	7	9	2,01 - 3,00
43	8	26	9	6	3,01 - 4,00
38	15	19	4	6	4,01 - 5,00
30	7	19	4	3	5,01 - 6,00
26	10	14	2	3	6,01 - 8,00
22	4	16	2	1	8,01 - 10,00
6	-	6	-	-	10,01-15,00
3	-	2	1	-	15,01-20,00
					Преко 20,00 ha
7205	2636	3067	1502	671	Јабланички округ
7	4	3	-	1	Укупно
9	2	5	2	7	Без земљишта
382	182	132	68	122	до 0,10 ha
1110	485	370	255	134	0,11 - 0,50
2162	849	819	494	177	0,51 - 1,00
1501	509	675	317	87	1,01 - 2,00
831	256	416	159	46	2,01 - 3,00
475	126	255	94	38	3,01 - 4,00
229	68	120	41	11	4,01 - 5,00
238	62	130	46	14	5,01 - 6,00
98	34	53	11	15	6,01 - 8,00
100	35	53	12	15	8,01 - 10,00
41	18	21	2	3	10,01-15,00
22	6	15	1	1	15,01-20,00
					Преко 20,00 ha
1032	259	574	199	40	Бојник
3	2	1	-	-	Укупно
1	-	1	-	-	Без земљишта
29	14	10	5	3	до 0,10 ha
73	31	33	9	8	0,11 - 0,50
244	71	122	51	13	0,51 - 1,00
238	63	134	41	7	1,01 - 2,00
189	35	112	42	3	2,01 - 3,00
119	22	72	25	5	3,01 - 4,00
49	9	30	10	-	4,01 - 5,00
58	8	39	11	-	5,01 - 6,00
18	2	13	3	-	6,01 - 8,00
8	2	4	2	-	8,01 - 10,00
3	-	3	-	1	10,01-15,00
-	-	-	-	-	15,01-20,00
					Преко 20,00 ha

3. ПОЉОПРИВРЕДНА ГАЗДИНСТВА ПРЕМА ИЗВОРИМА ПРИХОДА И

	Газдинства, укупно	Пољопривредна	Непољопривредна			
			свега	само са приходима од рада непољопривредника	само са личним приходима	само са приходима од рада непољопривредника и личним приходима
Власотинце						
Укупно	5256	917	3471	925	1670	876
Без земљишта до 0,10 ha	13	3	9	5	3	1
0,11 - 0,50	70	5	63	31	19	13
0,51 - 1,00	990	122	805	300	305	200
1,01 - 2,00	1137	196	781	227	339	215
2,01 - 3,00	1467	294	907	229	445	233
3,01 - 4,00	761	153	437	72	260	105
4,01 - 5,00	349	63	187	30	119	38
5,01 - 6,00	198	32	122	12	77	33
6,01 - 8,00	108	18	67	7	44	16
8,01 - 10,00	92	20	50	5	32	13
10,01-15,00	48	9	26	4	18	4
15,01-20,00	15	-	11	1	6	4
Преко 20,00 ha	7	1	6	2	3	1
	1	1	-	-	-	-
Лебане						
Укупно	3988	1242	1768	493	783	492
Без земљишта до 0,10 ha	26	5	19	11	6	2
0,11 - 0,50	7	1	6	1	4	1
0,51 - 1,00	239	25	195	85	71	39
1,01 - 2,00	417	68	284	96	100	88
2,01 - 3,00	962	251	482	125	217	140
3,01 - 4,00	852	269	327	81	145	101
4,01 - 5,00	543	202	182	40	91	51
5,01 - 6,00	371	136	121	25	63	33
6,01 - 8,00	198	88	59	11	35	13
8,01 - 10,00	206	101	59	14	26	19
10,01-15,00	79	44	17	2	12	3
15,01-20,00	68	39	13	1	10	2
Преко 20,00 ha	19	12	4	1	3	-
	1	1	-	-	-	-
Лесковац						
Укупно	18366	3149	10621	2597	4408	3616
Без земљишта до 0,10 ha	23	2	19	7	6	6
0,11 - 0,50	100	4	84	39	30	15
0,51 - 1,00	2785	213	2192	692	918	582
1,01 - 2,00	4193	513	2758	748	1099	911
2,01 - 3,00	5702	1012	3149	689	1244	1216
3,01 - 4,00	2788	621	1282	229	550	503
4,01 - 5,00	1241	308	535	100	247	188
5,01 - 6,00	624	176	257	35	123	99
6,01 - 8,00	341	104	143	27	72	44
8,01 - 10,00	289	91	110	16	66	28
10,01-15,00	121	42	46	6	27	13
15,01-20,00	114	47	33	5	22	6
Преко 20,00 ha	32	10	10	3	3	4
	13	6	3	1	1	1

УКУПНО КОРИШЋЕНОЈ ПОВРШИНИ ЗЕМЉИШТА

Мешовита				Без прихода	
свега	са приходима од рада пољопривредника и непољопривредника	са приходима од рада пољопривредника, непољопривредника и личним приходима	са приходима од рада пољопривредника и личним приходима		
760	300	327	133	108	Власотинце
					Укупно
1	-	1	-	-	Без земљишта
1	-	1	-	1	до 0,10 ха
51	27	18	6	6	0,11 - 0,50
142	74	45	23	18	0,51 - 1,00
226	103	86	37	40	1,01 - 2,00
153	50	73	30	18	2,01 - 3,00
91	23	47	21	8	3,01 - 4,00
40	9	27	4	4	4,01 - 5,00
22	8	7	7	1	5,01 - 6,00
20	1	15	4	2	6,01 - 8,00
10	5	4	1	3	8,01 - 10,00
3	-	3	-	1	10,01-15,00
-	-	-	-	-	15,01-20,00
-	-	-	-	-	Преко 20,00 ха
918	316	444	158	60	Лебане
					Укупно
2	1	1	-	-	Без земљишта
-	-	-	-	-	до 0,10 ха
13	4	7	2	6	0,11 - 0,50
58	23	24	11	7	0,51 - 1,00
210	77	93	40	19	1,01 - 2,00
242	81	116	45	14	2,01 - 3,00
153	49	80	24	6	3,01 - 4,00
110	38	52	20	4	4,01 - 5,00
50	14	30	6	1	5,01 - 6,00
45	12	25	8	1	6,01 - 8,00
17	10	6	1	1	8,01 - 10,00
15	5	9	1	1	10,01-15,00
3	2	1	-	-	15,01-20,00
-	-	-	-	-	Преко 20,00 ха
4223	1656	1576	991	373	Лесковац
					Укупно
1	1	-	-	1	Без земљишта
7	2	3	2	5	до 0,10 ха
287	137	95	55	93	0,11 - 0,50
827	353	263	211	95	0,51 - 1,00
1450	587	502	361	91	1,01 - 2,00
848	309	342	197	37	2,01 - 3,00
378	137	169	72	20	3,01 - 4,00
179	48	88	43	12	4,01 - 5,00
89	29	43	17	5	5,01 - 6,00
81	26	36	19	7	6,01 - 8,00
30	10	14	6	3	8,01 - 10,00
32	14	12	6	2	10,01-15,00
10	3	6	1	2	15,01-20,00
4	-	3	1	-	Преко 20,00 ха

3. ПОЉОПРИВРЕДНА ГАЗДИНСТВА ПРЕМА ИЗВОРИМА ПРИХОДА И

	Газдинства, укупно	Пољопривредна	Непољопривредна			
			свега	само са приходима од рада непољопривредника	само са личним приходима	само са приходима од рада непољопривредника и личним приходима
Медвеђа						
Укупно	1803	378	1122	195	742	185
Без земљишта	20	2	18	6	7	5
до 0,10 ha	11	-	11	4	6	1
0,11 - 0,50	67	11	50	14	28	8
0,51 - 1,00	89	20	59	12	33	14
1,01 - 2,00	207	37	145	29	100	16
2,01 - 3,00	188	33	134	29	81	24
3,01 - 4,00	141	23	94	19	54	21
4,01 - 5,00	161	34	91	17	60	14
5,01 - 6,00	141	33	89	9	65	15
6,01 - 8,00	195	43	116	16	78	22
8,01 - 10,00	171	45	95	16	59	20
10,01-15,00	213	39	124	14	95	15
15,01-20,00	113	29	58	7	43	8
Преко 20,00 ha	86	29	38	3	33	2
Црна Трава						
Укупно	715	18	638	77	470	91
Без земљишта	4	-	4	2	1	1
до 0,10 ha	7	1	5	-	4	1
0,11 - 0,50	35	1	30	7	18	5
0,51 - 1,00	77	6	65	14	40	11
1,01 - 2,00	193	5	167	20	120	27
2,01 - 3,00	161	-	151	17	118	16
3,01 - 4,00	90	2	83	4	65	14
4,01 - 5,00	55	1	50	5	40	5
5,01 - 6,00	27	1	22	2	16	4
6,01 - 8,00	40	1	37	5	26	6
8,01 - 10,00	12	-	12	-	11	1
10,01-15,00	13	-	11	1	10	-
15,01-20,00	1	-	1	-	1	-
Преко 20,00 ha	-	-	-	-	-	-
Пчињски округ						
Укупно	24466	3610	16334	4648	7565	4121
Без земљишта	203	33	132	71	42	19
до 0,10 ha	279	11	242	93	94	55
0,11 - 0,50	3263	227	2660	1122	947	591
0,51 - 1,00	4157	478	3092	1067	1257	768
1,01 - 2,00	5658	773	3895	1070	1717	1108
2,01 - 3,00	3699	561	2384	511	1165	708
3,01 - 4,00	1954	360	1165	253	635	277
4,01 - 5,00	1556	296	892	157	523	212
5,01 - 6,00	926	212	497	86	295	116
6,01 - 8,00	1065	249	555	85	362	108
8,01 - 10,00	739	164	386	69	246	71
10,01-15,00	571	136	287	33	195	59
15,01-20,00	245	58	93	17	58	18
Преко 20,00 ha	151	52	54	14	29	11

УКУПНО КОРИШЋЕНОЈ ПОВРШИНИ ЗЕМЉИШТА

Мешовита				Без прихода	
свега	са приходима од рада пољопривредника и непољопривредника	са приходима од рада пољопривредника, непољопривредника и личним приходима	са приходима од рада пољопривредника и личним приходима		
236	95	123	18	67	Медвеђа
-	-	-	-	-	Укупно
-	-	-	-	-	Без земљишта
-	-	-	-	6	до 0,10 ха
8	3	5	-	2	0,11 - 0,50
17	5	8	4	8	0,51 - 1,00
15	6	6	3	6	1,01 - 2,00
18	12	6	-	6	2,01 - 3,00
23	8	13	2	13	3,01 - 4,00
16	7	8	1	3	4,01 - 5,00
33	14	15	4	3	5,01 - 6,00
23	7	16	-	8	6,01 - 8,00
40	14	23	3	10	8,01 - 10,00
25	13	11	1	1	10,01-15,00
18	6	12	-	1	15,01-20,00
					Преко 20,00 ха
36	10	23	3	23	Црна Трава
-	-	-	-	-	Укупно
-	-	-	-	1	Без земљишта
2	-	2	-	2	до 0,10 ха
2	1	-	1	4	0,11 - 0,50
15	6	8	1	6	0,51 - 1,00
5	-	4	1	5	1,01 - 2,00
2	-	2	-	3	2,01 - 3,00
4	1	3	-	-	3,01 - 4,00
3	1	2	-	1	4,01 - 5,00
1	1	-	-	1	5,01 - 6,00
-	-	-	-	-	6,01 - 8,00
2	-	2	-	-	8,01 - 10,00
-	-	-	-	-	10,01-15,00
-	-	-	-	-	15,01-20,00
-	-	-	-	-	Преко 20,00 ха
3232	1507	1190	535	1290	Пчињски округ
24	13	8	3	14	Укупно
13	7	6	-	13	Без земљишта
188	93	76	19	188	до 0,10 ха
326	175	110	41	261	0,11 - 0,50
676	307	243	126	314	0,51 - 1,00
581	272	202	107	173	1,01 - 2,00
347	159	130	58	82	2,01 - 3,00
300	141	116	43	68	3,01 - 4,00
172	80	63	29	45	4,01 - 5,00
215	90	79	46	46	5,01 - 6,00
153	57	70	26	36	6,01 - 8,00
127	59	49	19	21	8,01 - 10,00
73	35	28	10	21	10,01-15,00
37	19	10	8	8	15,01-20,00
					Преко 20,00 ха

3. ПОЉОПРИВРЕДНА ГАЗДИНСТВА ПРЕМА ИЗВОРИМА ПРИХОДА И

	Газдинства, укупно	Пољопривредна	Непољопривредна			
			свега	само са приходима од рада непољопривредника	само са личним приходима	само са приходима од рада непољопривредника и личним приходима
Босилеград						
Укупно	2119	401	1274	246	822	206
Без земљишта	72	18	43	21	14	8
до 0,10 ha	22	3	17	6	7	4
0,11 - 0,50	103	5	85	31	36	18
0,51 - 1,00	111	18	67	15	38	14
1,01 - 2,00	242	38	168	35	101	32
2,01 - 3,00	280	49	175	34	108	33
3,01 - 4,00	197	38	119	15	91	13
4,01 - 5,00	219	40	133	23	91	19
5,01 - 6,00	167	43	88	13	64	11
6,01 - 8,00	234	51	125	19	87	19
8,01 - 10,00	192	43	107	15	76	16
10,01-15,00	164	31	98	14	69	15
15,01-20,00	84	13	37	4	31	2
Преко 20,00 ha	32	11	12	1	9	2
Бујановац						
Укупно	4602	876	2689	896	1041	752
Без земљишта	23	3	13	8	3	2
до 0,10 ha	32	3	26	9	7	10
0,11 - 0,50	685	112	456	197	160	99
0,51 - 1,00	1001	206	594	245	217	132
1,01 - 2,00	1320	257	767	229	301	237
2,01 - 3,00	692	127	389	93	160	136
3,01 - 4,00	252	53	137	38	57	42
4,01 - 5,00	215	41	117	24	55	38
5,01 - 6,00	98	23	49	14	19	16
6,01 - 8,00	106	21	46	12	20	14
8,01 - 10,00	89	11	49	13	26	10
10,01-15,00	38	12	19	5	10	4
15,01-20,00	24	3	13	5	2	6
Преко 20,00 ha	27	4	14	4	4	6
Владичин Хан						
Укупно	3717	192	3243	863	1534	846
Без земљишта	17	1	15	11	3	1
до 0,10 ha	46	-	44	24	14	6
0,11 - 0,50	503	9	457	199	155	103
0,51 - 1,00	620	15	575	190	233	152
1,01 - 2,00	893	29	805	198	368	239
2,01 - 3,00	613	35	530	96	274	160
3,01 - 4,00	335	27	280	61	157	62
4,01 - 5,00	256	22	212	37	126	49
5,01 - 6,00	145	16	113	16	65	32
6,01 - 8,00	147	16	110	13	77	20
8,01 - 10,00	86	13	64	15	39	10
10,01-15,00	46	6	33	2	19	12
15,01-20,00	8	2	4	1	3	-
Преко 20,00 ha	2	1	1	-	1	-

УКУПНО КОРИШЋЕНОЈ ПОВРШИНИ ЗЕМЉИШТА

Мешовита				Без прихода	
свега	са приходима од рада пољопривредника и непољопривредника	са приходима од рада пољопривредника, непољопривредника и личним приходима	са приходима од рада пољопривредника и личним приходима		
275	110	145	20	169	Босилеград
					Укупно
5	1	4	-	6	Без земљишта
2	2	-	-	-	до 0,10 ha
7	5	2	-	6	0,11 - 0,50
10	7	2	1	16	0,51 - 1,00
19	7	10	2	17	1,01 - 2,00
38	19	17	2	18	2,01 - 3,00
27	10	16	1	13	3,01 - 4,00
26	10	15	1	20	4,01 - 5,00
19	9	9	1	17	5,01 - 6,00
39	10	24	5	19	6,01 - 8,00
32	9	21	2	10	8,01 - 10,00
25	9	13	3	10	10,01-15,00
21	9	10	2	13	15,01-20,00
5	3	2	-	4	Преко 20,00 ha
706	290	291	125	331	Бујановац
					Укупно
6	1	4	1	1	Без земљишта
2	1	1	-	1	до 0,10 ha
57	25	29	3	60	0,11 - 0,50
121	60	46	15	80	0,51 - 1,00
196	76	88	32	100	1,01 - 2,00
130	44	55	31	46	2,01 - 3,00
52	25	20	7	10	3,01 - 4,00
45	19	17	9	12	4,01 - 5,00
21	9	6	6	5	5,01 - 6,00
34	15	8	11	5	6,01 - 8,00
21	7	9	5	8	8,01 - 10,00
7	3	3	1	-	10,01-15,00
7	2	3	2	1	15,01-20,00
7	3	2	2	2	Преко 20,00 ha
163	57	79	27	119	Владичин Хан
					Укупно
1	-	-	1	-	Без земљишта
1	1	-	-	1	до 0,10 ha
13	6	3	4	24	0,11 - 0,50
14	6	5	3	16	0,51 - 1,00
29	12	14	3	30	1,01 - 2,00
32	10	15	7	16	2,01 - 3,00
18	8	6	4	10	3,01 - 4,00
15	3	11	1	7	4,01 - 5,00
13	3	9	1	3	5,01 - 6,00
13	4	8	1	8	6,01 - 8,00
8	3	3	2	1	8,01 - 10,00
5	1	4	-	2	10,01-15,00
1	-	1	-	1	15,01-20,00
-	-	-	-	-	Преко 20,00 ha

3. ПОЉОПРИВРЕДНА ГАЗДИНСТВА ПРЕМА ИЗВОРИМА ПРИХОДА И

	Газдинства, укупно	Пољопривредна	Непољопривредна			
			свега	само са приходима од рада непољопривредника	само са личним приходима	само са приходима од рада непољопривредника и личним приходима
Врање						
Укупно	7049	1105	4415	1363	1717	1335
Без земљишта	37	5	22	12	6	4
до 0,10 ha	86	2	77	27	33	17
0,11 - 0,50	958	35	836	358	261	217
0,51 - 1,00	1003	69	804	294	261	249
1,01 - 2,00	1499	183	990	327	329	334
2,01 - 3,00	1151	201	662	160	274	228
3,01 - 4,00	674	146	335	73	155	107
4,01 - 5,00	517	119	227	46	113	68
5,01 - 6,00	301	85	127	22	75	30
6,01 - 8,00	357	123	149	20	93	36
8,01 - 10,00	218	65	86	12	53	21
10,01-15,00	175	49	75	5	51	19
15,01-20,00	49	14	14	3	8	3
Преко 20,00 ha	24	9	11	4	5	2
Прешево						
Укупно	2969	641	1658	527	905	226
Без земљишта	31	5	19	10	7	2
до 0,10 ha	26	1	19	7	8	4
0,11 - 0,50	441	52	299	132	127	40
0,51 - 1,00	720	146	431	143	234	54
1,01 - 2,00	817	201	431	131	242	58
2,01 - 3,00	413	94	207	51	124	32
3,01 - 4,00	202	55	101	28	58	15
4,01 - 5,00	131	43	57	9	39	9
5,01 - 6,00	61	17	31	5	22	4
6,01 - 8,00	50	11	24	2	19	3
8,01 - 10,00	34	4	18	4	11	3
10,01-15,00	24	6	13	1	11	1
15,01-20,00	10	3	5	2	2	1
Преко 20,00 ha	9	3	3	2	1	-
Сурдулица						
Укупно	2747	85	2449	545	1251	653
Без земљишта	16	-	15	6	7	2
до 0,10 ha	59	2	52	18	21	13
0,11 - 0,50	512	11	472	167	196	109
0,51 - 1,00	628	11	571	155	260	156
1,01 - 2,00	713	24	641	102	348	191
2,01 - 3,00	385	18	341	50	188	103
3,01 - 4,00	161	6	138	19	86	33
4,01 - 5,00	101	4	81	8	53	20
5,01 - 6,00	51	3	40	6	22	12
6,01 - 8,00	55	2	48	6	37	5
8,01 - 10,00	35	3	27	4	18	5
10,01-15,00	23	1	16	2	12	2
15,01-20,00	7	-	6	1	3	2
Преко 20,00 ha	1	-	1	1	-	-

УКУПНО КОРИШЋЕНОЈ ПОВРШИНИ ЗЕМЉИШТА

Мешовита				Без прихода	
свега	са приходима од рада пољопривредника и непољопривредника	са приходима од рада пољопривредника, непољопривредника и личним приходима	са приходима од рада пољопривредника и личним приходима		
1395	723	387	285	134	Врање
8	7	-	1	2	Укупно
2	-	2	-	5	Без земљишта
72	40	25	7	15	до 0,10 ха
106	67	24	15	24	0,11 - 0,50
301	150	75	76	25	0,51 - 1,00
265	139	72	54	23	1,01 - 2,00
178	85	53	40	15	2,01 - 3,00
167	91	50	26	4	3,01 - 4,00
80	35	26	19	9	4,01 - 5,00
82	44	19	19	3	5,01 - 6,00
61	27	19	15	6	6,01 - 8,00
49	24	16	9	2	8,01 - 10,00
20	12	6	2	1	10,01-15,00
4	2	-	2	-	15,01-20,00
					Преко 20,00 ха
254	112	124	18	416	Прешево
3	3	-	-	4	Укупно
3	2	1	-	3	Без земљишта
27	12	13	2	63	до 0,10 ха
43	21	21	1	100	0,11 - 0,50
68	25	36	7	117	0,51 - 1,00
52	25	25	2	60	1,01 - 2,00
19	8	9	2	27	2,01 - 3,00
13	5	8	-	18	3,01 - 4,00
8	6	2	-	5	4,01 - 5,00
8	2	4	2	7	5,01 - 6,00
4	1	2	1	8	6,01 - 8,00
2	-	2	-	3	8,01 - 10,00
2	1	-	1	-	10,01-15,00
2	1	1	-	1	15,01-20,00
					Преко 20,00 ха
113	33	56	24	100	Сурдулица
-	-	-	-	1	Укупно
2	-	2	-	3	Без земљишта
9	3	3	3	20	до 0,10 ха
22	7	10	5	24	0,11 - 0,50
25	8	13	4	23	0,51 - 1,00
18	3	8	7	8	1,01 - 2,00
12	4	8	-	5	2,01 - 3,00
11	2	5	4	5	3,01 - 4,00
4	3	1	-	4	4,01 - 5,00
3	1	2	-	2	5,01 - 6,00
2	-	2	-	3	6,01 - 8,00
5	2	2	1	1	8,01 - 10,00
-	-	-	-	1	10,01-15,00
-	-	-	-	-	15,01-20,00
					Преко 20,00 ха

3. ПОЉОПРИВРЕДНА ГАЗДИНСТВА ПРЕМА ИЗВОРИМА ПРИХОДА И

	Газдинства, укупно	Пољопривредна	Непољопривредна			
			свега	само са приходима од рада непољопривредника	само са личним приходима	само са приходима од рада непољопривредника и личним приходима
Трговиште						
Укупно	1263	310	606	208	295	103
Без земљишта	7	1	5	3	2	-
до 0,10 ha	8	-	7	2	4	1
0,11 - 0,50	61	3	55	38	12	5
0,51 - 1,00	74	13	50	25	14	11
1,01 - 2,00	174	41	93	48	28	17
2,01 - 3,00	165	37	80	27	37	16
3,01 - 4,00	133	35	55	19	31	5
4,01 - 5,00	117	27	65	10	46	9
5,01 - 6,00	103	25	49	10	28	11
6,01 - 8,00	116	25	53	13	29	11
8,01 - 10,00	85	25	35	6	23	6
10,01-15,00	101	31	33	4	23	6
15,01-20,00	63	23	14	1	9	4
Преко 20,00 ha	56	24	12	2	9	1

УКУПНО КОРИШЋЕНОЈ ПОВРШИНИ ЗЕМЉИШТА

Мешовита				Без прихода	
свега	са приходима од рада пољопривредника и непољопривредника	са приходима од рада пољопривредника, непољопривредника и личним приходима	са приходима од рада пољопривредника и личним приходима		
326	182	108	36	21	Трговиште
1	1	-	-	-	Укупно
1	1	-	-	-	Без земљишта
3	2	1	-	-	до 0,10 ha
10	7	2	1	1	0,11 - 0,50
38	29	7	2	2	1,01 - 2,00
46	32	10	4	2	2,01 - 3,00
41	19	18	4	2	3,01 - 4,00
23	11	10	2	2	4,01 - 5,00
27	15	10	2	2	5,01 - 6,00
36	14	14	8	2	6,01 - 8,00
25	10	14	1	-	8,01 - 10,00
34	20	9	5	3	10,01-15,00
22	11	8	3	4	15,01-20,00
19	10	5	4	1	Преко 20,00 ha

Прилог

Пописни обрасци

Подаци из овог обрасца употребиће се
само у статистичке сврхе

2								
	Општина	Пописни круг	Стан	Домаћинство	Лице			

1. ПРЕЗИМЕ _____

ИМЕ _____

2. ПОЛ Мушки 1
Женски 2

3. ДАТУМ РОЂЕЊА И ЈМБГ

(дан)	(месец)	(година)	(осталих 6 бројева из ЈМБГ)								

4. МЕСТО СТАЛНОГ СТАНОВАЊА МАЈКЕ У ВРЕМЕ КАДА ЈЕ
ЛИЦЕ РОЂЕНО

_____ (место - насеље)

_____ (општина или страна држава)

5. МЕСТО СТАЛНОГ СТАНОВАЊА НА ДАН 31. МАРТА 1991.

_____ (место - насеље)

_____ (општина или страна држава)

6. ПОПИСНИЦА СЕ ПОПУЊАВА ЗА

Расељено лице са Косова и Меџохије 1
Избегло лице са њросџора бивше СФРЈ 2
*Сџраног држављанина који борави у СРЈ
најмање годину дана* 3
Осџала лица 4

7. ДА ЛИ СЕ ЛИЦЕ ДОСЕЛИЛО У САДАШЊЕ МЕСТО
СТАЛНОГ СТАНОВАЊА У СРЈ

Да 1 **Не** 2

АКО ЈЕ ОДГОВОР **Да**, УПИСАТИ:

а) Одакле се доселило

_____ (место - насеље)

_____ (општина или страна држава)

б) Годину досељења

--	--	--	--

8. БРАЧНО СТАЊЕ

Неожењен - неудаџа 1
Ожењен - удаџа 2
Уговац - уговица 3
Разведен - разведена 4

9. БРОЈ ЖИВОРОЂЕНЕ ДЕЦЕ

(укључујући и децу која нису у животу)

--	--

10. ДРЖАВЉАНСТВО

СРЈ и Републике Србије 1
СРЈ и Републике Црне Горе 2
СРЈ и Републике Србије и сџране државе 3
СРЈ и Републике Црне Горе и сџране државе 4
Сџране државе 5
Без држављансџва 6
Ако је заокружено 3, 4 или 5, навести и друго држављанство

11. НАЦИОНАЛНА ИЛИ ЕТНИЧКА ПРИПАДНОСТ

(према чл. 45. Устава Савезне Републике Југославије,
грађанин није дужан да се изјасни)

12. МАТЕРЊИ ЈЕЗИК

12А. ВЕРОИСПОВЕСТ

(према чл. 43. Устава Савезне Републике Југославије,
грађанин није дужан да се изјасни)

13. НАЈВИША ЗАВРШЕНА ШКОЛА

(одговор се не даје за предшколску децу и ученике основне
школе)

Без школе 1
1-3 разреда основне школе 2
4 разреда основне школе 3
5-7 разреда основне школе 4
Основна школа 5
Средња школа 6
Виша школа 7
Висока школа 8

_____ (назив средње, више или високе школе)

_____ (одсек, група, смер)

14. ДА ЛИ ЈЕ ЛИЦЕ ПИСМЕНО

Да 1
Не 2

15. ШКОЛА КОЈУ ЛИЦЕ САДА ПОХАЂА

Не школује се 1
Основна школа 2
Средња школа 3
Виша школа 4
Висока школа 5

За лица код страног послодавца или на самосталном раду у иностранству и чланове њихове породице (у Списку 1. и 2. шифре 3 и 5) дају се одговори само још на питања 16. и 17.

16. НАЗИВ СТРАНЕ ДРЖАВЕ

17. ДУЖИНА РАДА - БОРАВКА У ИНОСТРАНСТВУ

а) До 1 године

(бр. месеци)

б) 1 и више година

(бр. година)

18. АКТИВНОСТ У ПОСЛЕДЊОЈ НЕДЕЉИ од 25. до 31. марта 2002.

а) Обавља занимање

- | | |
|----------------------------------------------------------|---|
| Зайослен (у радном односу) | 1 |
| Ради ван радног односа | 2 |
| Послодавац (оснивач-суоснивач предузећа или радње) | 3 |
| Индивидуални пољопривредник | 4 |
| Самостално обавља делатност | 5 |
| Помажући члан домаћинства | 6 |
| Остали који обављају занимање | 7 |

б) Не обавља занимање

- | | |
|---------------------------------------------------------------------|----|
| Незайослен - тражи посао | 8 |
| Прекинуо рад због одслужења војног рока или издржавања казне | 9 |
| Пензионер | 10 |
| Има приходе од имовине (закућина, дивиденда, ренџа и сл.) | 11 |
| Има друге личне приходе (социјална помоћ, алиментација и сл.) | 12 |
| Домаћица | 13 |
| Дејте, ученик или студент | 14 |
| Неспособан за рад | 15 |
| Остали који не обављају занимање | 16 |

На питања 19-22. одговарају само лица која на питање 18. имају заокружено 1-7.

19. ЗАНИМАЊЕ

20. БРОЈ РАДНИХ ЧАСОВА У УОБИЧАЈЕНОЈ РАДНОЈ НЕДЕЉИ

21. ДЕЛАТНОСТ

(делатност предузећа, задруге, установе, радње)

22. СЕКТОР У КОМЕ ЛИЦЕ РАДИ

- | | |
|------------------------------|---|
| Корпоративно - добитни | 1 |
| Државни | 2 |
| Недобитни | 3 |
| Сектор домаћинства | 4 |

23. ДА ЛИ ЈЕ ЛИЦЕ ИЗДРЖАВАНО

- | | | | |
|----------|---|----------|---|
| Да | 1 | Не | 2 |
|----------|---|----------|---|

АКО ЈЕ ОДГОВОР **Да**, ЗАОКРУЖИТИ СВОЈСТВО ИЗДРЖАВАОЦА:

- | | |
|-----------------------------------------------------------------------------|---|
| Обавља пољопривредно занимање | 1 |
| Обавља некопривредно занимање | 2 |
| На раду код страног послодавца или на самосталном раду у иностранству | 3 |
| Пензионер или лице са другим личним приходом | 4 |
| Правно лице | 5 |

24. ДА ЛИ ЛИЦЕ РАДИ - ПОХАЂА ШКОЛУ У МЕСТУ СТАЛНОГ СТАНОВАЊА

- | | | | |
|----------|---|----------|---|
| Да | 1 | Не | 2 |
|----------|---|----------|---|

АКО ЈЕ ОДГОВОР **Не**, УПИСАТИ:

а) Где ради - похађа школу

(место - насеље)

(општина или страна држава)

б) Учесталост враћања у место сталног становања

- | | |
|----------------------|---|
| Свакодневно | 1 |
| Једном недељно | 2 |
| Ређе | 3 |

ПОПУЊАВА СТАТИСТИКА

Разлог одсућности - присућности

Редни број породице

Положај члана у породици (муж-жена; деце)

Подаци из овог обрасца употребиће се
само у статистичке сврхе

УПИТНИК ЗА ДОМАЋИНСТВО И СТАН

Место (насеље) _____

Улица и број _____

1										
	Општина	Пописни круг	Стан	Домаћинство	Зграда					

1. ОСНОВ ПО КОМЕ ДОМАЋИНСТВО КОРИСТИ ОВАЈ СТАН

Власник 1
Закупац 2
Погостанар 3
Сродство (стањује код
родитеља, деце или других рођака) 4
Остало 5

2. ЗА ЧЛАНА ДОМАЋИНСТВА КОЈИ ЈЕ ВЛАСНИК ИЛИ ЗАКУПАЦ СТАНА

а) Презиме _____

Име _____

б) Редни број у Списку 1. или 2.

ПОДАЦИ О СТАНУ

1. УПИТНИК СЕ ПОПУЊАВА ЗА

Стан 1
Настањене пословне просторије 2
Просторије настањене из нужде 3

2. КОРИШЋЕЊЕ СТАНА

Само за становање 1
За становање и обављање
делатности 2
Само за обављање делатности 3
Привремено ненастањен 4
Напуштен 5
За одмор и рекреацију
- у викенд кући 6
- у породичној кући 7
- у другој врсти зграде 8
У време сезонских радова у пољопривреди 9

3. ПОВРШИНА СТАНА (m²)

4. БРОЈ СОБА У СТАНУ
(са површином од 6m² и више)

5. ПОВРШИНА КУХИЊЕ (m²)

6. КУПАТИЛО У СТАНУ
Има 1
Нема 2

7. НУЖНИК У СТАНУ
Има 1
Нема 2

8. ИНСТАЛАЦИЈЕ У СТАНУ

а) Водовода

Има
- прикључене су на јавни водовод 1
- прикључене су на хидрофор и сл. 2
- нису прикључене 3
Нема 4

б) Канализације

Има
- прикључене су на јавну канализацију 1
- прикључене су на сејшичку јаму и сл. 2
- нису прикључене 3
Нема 4

в) Електричне сџрује

Има 1
Нема 2

г) Централног - етажног

Има 1
Нема 2

г) Гасовода

Има 1
Нема 2

9. СВОЈИНА СТАНА

Физичких лица 1
Остали облици својине 2

10. СПРАТ НА КОМЕ СЕ СТАН НАЛАЗИ

(приземље 00, први спрат 01, други
спрат 02 итд; подрум 60; сутерен 70;
мансарда 80; две етажне 90)

11. ГОДИНА ИЗГРАДЊЕ ЗГРАДЕ

12. ВРСТА ЗГРАДЕ У КОЈОЈ СЕ СТАН НАЛАЗИ

Искључиво сџамбена 1
Преижежно сџамбена 2
Преижежно несџамбена 3
Настањена из нужде 4

13. МАТЕРИЈАЛ СПОЉНИХ ЗИДОВА ЗГРАДЕ

Тврди материјал 1
Слаби материјал 2

1. СПИСАК ЧЛАНОВА ДОМАЋИНСТВА (стање 31. март 2002. у 24 сата)

Уписују се сви чланови домаћинства, без обзира да ли су у моменту пописа присутни у месту становања или одсутни - због рада, школовања, одслужења војног рока и сл. У списак се уписују и самачка домаћинства. Чланови домаћинства се уписују у оквиру својих ужих породица, најпре чланови прве, затим друге, итд. породице.

Редни број члана домаћинства	Презиме и име	Име оца, а за удате и удовице име мужа	Однос према лицу на које се води домаћинство	Разлог одсутности из места становања	Попуњава статистика	
					редни број породице	положај члана у породици
(а)	1	2	3	4	5	6
01			<i>Лице на које се води домаћинство</i>			
02						
03						
04						
05						
06						
07						
08						
09						
10						
11						
12						
13						
14						
15						
16						
17						
18						
19						
20						

муж - жена	Ради у другом месту у СРЈ	1
син - кћи	На школовању у другом месту у СРЈ	2
отац - мајка	На раду у иностранству код страног послодавца или на самосталном раду	3
деда - баба	Упућен на рад у дипломатско-конзуларна и друга наша представништва и предузећа у иностранству, међународне организације и сл.	4
унук - унука	Борави као члан породице лица одсутних из разлога 3	5
зет - снаја	Борави као члан породице лица одсутних из разлога 4	6
ујак - ујна	Остали разлози (службени или приватни пут, лечење и сл.) у земљи или иностранству	7
стриц - стрина		
свекар - свекрва		
таст - ташта		
итд.		

2. СПИСАК РАСЕЉЕНИХ ЛИЦА СА КОСОВА И МЕТОХИЈЕ (после 24. марта 1999.)

Редни број члана домаћинства	Презиме и име	Име оца, а за удате и удовице име мужа	Однос према лицу на које се води домаћинство	Разлог одсутности из места пописа (3 или 5)	Попуњава статистика	
					редни број породице	положај члана у породици
(а)	1	2	3	4	5	6
61			<i>Лице на које се води домаћинство</i>			
62						
63						
64						
65						
66						
67						
68						
69						
70						
71						
72						
73						
74						
75						

3. СПИСАК ЛИЦА КОЈИ СУ СТАЛНИ СТАНОВНИЦИ ДРУГИХ МЕСТА У СРЈ, А У ОВОМ МЕСТУ СЕ НАЛАЗЕ ЗБОГ РАДА (разлог 1) ИЛИ ШКОЛОВАЊА (разлог 2)

Редни број лица	Презиме и име	Разлог присутности у овом месту (уписати: 1 или 2)
(а)	1	2
81		
82		
83		
84		
85		

4. СПИСАК СТРАНИХ ДРЖАВЉАНА СА ПРЕБИВАЛИШТЕМ У ИНОСТРАНСТВУ, КОЈИ БОРАВЕ У СРЈ НАЈМАЊЕ ГОДИНУ ДАНА ЗБОГ ШКОЛОВАЊА (разлог 2), РАДА (разлог 3) ИЛИ КАО ЧЛАНОВИ ПОРОДИЦЕ ЛИЦА НА РАДУ У СРЈ (разлог 5)

Редни број лица	Презиме и име	Разлог присутности у овом месту (уписати: 2, 3 или 5)
(а)	1	2
91		
92		
93		
94		
95		

ПОДАЦИ О ПОЉОПРИВРЕДИ

1. УКУПНО ЗЕМЉИШТЕ У СВОЈИНИ ДОМАЋИНСТВА

(збир обрадивог и необрадивог земљишта у својини свих чланова домаћинства)

ha	ari
<input type="text"/>	<input type="text"/>

а) Од тога само обрадиво

<input type="text"/>	<input type="text"/>
----------------------	----------------------

2. ЗЕМЉИШТЕ УЗЕТО У ЗАКУП

(за новац, у аренду, наполицу, бесплатно и сл.)

<input type="text"/>	<input type="text"/>
----------------------	----------------------

3. ЗЕМЉИШТЕ ДАТО У ЗАКУП

(за новац, у аренду, наполицу, бесплатно и сл.)

<input type="text"/>	<input type="text"/>
----------------------	----------------------

4. УКУПНО ЗЕМЉИШТЕ КОЈЕ ДОМАЋИНСТВО КОРИСТИ

у својини + узето у закуп - дато у закуп, односно (1+2-3=4)

<input type="text"/>	<input type="text"/>
----------------------	----------------------

а) Од њога само обрадиво

<input type="text"/>	<input type="text"/>
----------------------	----------------------

б) Број одвојених делова

<input type="text"/>	<input type="text"/>
----------------------	----------------------

5. У КОЈОЈ ОПШТИНИ СЕ НАЛАЗИ НАЈВЕЋА ПОВРШИНА ОБРАДИВОГ ЗЕМЉИШТА КОЈЕ ДОМАЋИНСТВО КОРИСТИ

а) _____
(назив општине)

б) Површина

ha	ari
<input type="text"/>	<input type="text"/>

6. ПШЕНИЦА (2001. год.)

а) Пожеља површина

ha	ari
<input type="text"/>	<input type="text"/>

б) Укућна производња (кг)

<input type="text"/>	<input type="text"/>	<input type="text"/>	<input type="text"/>	<input type="text"/>	<input type="text"/>
----------------------	----------------------	----------------------	----------------------	----------------------	----------------------

в) Залихе на крају године (кг)

<input type="text"/>	<input type="text"/>	<input type="text"/>	<input type="text"/>	<input type="text"/>	<input type="text"/>
----------------------	----------------------	----------------------	----------------------	----------------------	----------------------

7. КУКУРУЗ (2001. год.)

а) Пожеља површина

ha	ari
<input type="text"/>	<input type="text"/>

б) Укућна производња (кг)

<input type="text"/>	<input type="text"/>	<input type="text"/>	<input type="text"/>	<input type="text"/>	<input type="text"/>
----------------------	----------------------	----------------------	----------------------	----------------------	----------------------

в) Залихе на крају године (кг)

<input type="text"/>	<input type="text"/>	<input type="text"/>	<input type="text"/>	<input type="text"/>	<input type="text"/>
----------------------	----------------------	----------------------	----------------------	----------------------	----------------------

8. УТРОШАК ВЕШТАЧКОГ ЂУБРИВА И СРЕДСТАВА ЗА ЗАШТИТУ БИЉА (2001. год.)

а) Количина ушрошеног вештачког ђубрива (кг)

<input type="text"/>	<input type="text"/>	<input type="text"/>	<input type="text"/>	<input type="text"/>	<input type="text"/>
----------------------	----------------------	----------------------	----------------------	----------------------	----------------------

б) Количина ушрошених средстава за заштиту биља (кг)

<input type="text"/>	<input type="text"/>	<input type="text"/>	<input type="text"/>	<input type="text"/>	<input type="text"/>
----------------------	----------------------	----------------------	----------------------	----------------------	----------------------

9. КОЊИ (подмладак и одрасла грла заједно)

<input type="text"/>	<input type="text"/>	<input type="text"/>	<input type="text"/>
----------------------	----------------------	----------------------	----------------------

од њога:

а) Кобила и ждребних омица

<input type="text"/>	<input type="text"/>	<input type="text"/>	<input type="text"/>
----------------------	----------------------	----------------------	----------------------

10. ГОВЕДА (подмладак и одрасла грла заједно)

<input type="text"/>	<input type="text"/>	<input type="text"/>	<input type="text"/>
----------------------	----------------------	----------------------	----------------------

од њога:

а) Телади и јунади

<input type="text"/>	<input type="text"/>	<input type="text"/>	<input type="text"/>
----------------------	----------------------	----------------------	----------------------

б) Крава и сџеоних јуница

<input type="text"/>	<input type="text"/>	<input type="text"/>	<input type="text"/>
----------------------	----------------------	----------------------	----------------------

в) Волова, бикова и осџалих ограслих говеда

<input type="text"/>	<input type="text"/>	<input type="text"/>	<input type="text"/>
----------------------	----------------------	----------------------	----------------------

11. ОВЦЕ (подмладак и одрасла грла заједно)

<input type="text"/>	<input type="text"/>	<input type="text"/>	<input type="text"/>
----------------------	----------------------	----------------------	----------------------

од њога:

а) Јагњади и шилџежади

<input type="text"/>	<input type="text"/>	<input type="text"/>	<input type="text"/>
----------------------	----------------------	----------------------	----------------------

б) Оваца за ѝриѝлог

<input type="text"/>	<input type="text"/>	<input type="text"/>	<input type="text"/>
----------------------	----------------------	----------------------	----------------------

в) Овнова и осџалих ограслих оваца

<input type="text"/>	<input type="text"/>	<input type="text"/>	<input type="text"/>
----------------------	----------------------	----------------------	----------------------

12. КОЗЕ (подмладак и одрасла грла заједно)

<input type="text"/>	<input type="text"/>	<input type="text"/>	<input type="text"/>
----------------------	----------------------	----------------------	----------------------

13. СВИЊЕ (подмладак и одрасла грла заједно)

<input type="text"/>	<input type="text"/>	<input type="text"/>	<input type="text"/>
----------------------	----------------------	----------------------	----------------------

од њога:

а) Прасади и назимади

<input type="text"/>	<input type="text"/>	<input type="text"/>	<input type="text"/>
----------------------	----------------------	----------------------	----------------------

б) Крмача и суѝрасних назимица

<input type="text"/>	<input type="text"/>	<input type="text"/>	<input type="text"/>
----------------------	----------------------	----------------------	----------------------

в) Нерасѝа и осџалих ограслих свиња

<input type="text"/>	<input type="text"/>	<input type="text"/>	<input type="text"/>
----------------------	----------------------	----------------------	----------------------

14. ОДРАСЛА ЖИВИНА СВИХ ВРСТА

<input type="text"/>	<input type="text"/>	<input type="text"/>	<input type="text"/>	<input type="text"/>	<input type="text"/>
----------------------	----------------------	----------------------	----------------------	----------------------	----------------------

15. КОШНИЦЕ ПЧЕЛА

<input type="text"/>	<input type="text"/>	<input type="text"/>	<input type="text"/>
----------------------	----------------------	----------------------	----------------------

16. ТРАКТОРИ И КОМБАЈНИ

број KW

(0,74KS)

а) Једноосовински тракѝори

<input type="text"/>	<input type="text"/>	<input type="text"/>	<input type="text"/>
----------------------	----------------------	----------------------	----------------------

б) Двоосовински тракѝори

<input type="text"/>	<input type="text"/>	<input type="text"/>	<input type="text"/>
----------------------	----------------------	----------------------	----------------------

в) Комбајни за сѝрна жиѝа

<input type="text"/>	<input type="text"/>	<input type="text"/>	<input type="text"/>
----------------------	----------------------	----------------------	----------------------

ПОПУЊАВА СТАТИСТИКА

Број ѝоѝисаних домаћинсѝава у сѝану

<input type="text"/>

Број ѝоѝисаних лица у сѝану

<input type="text"/>	<input type="text"/>
----------------------	----------------------

Број ѝоѝисаних чланова домаћинсѝава

<input type="text"/>	<input type="text"/>
----------------------	----------------------

РЕДАКЦИЈА:

Руководилац: Владимир Станковић

Чланови: Милутин Прокић, Мирољуб Костић, Снежана Лакчевић, Љиљана Ђорђевић,
Гордана Бјелобрк, Јованка Шалиновић, Мирјана Поповић, Зоран Глигорић,
Милена Ковачевић

Лектура: Емилија Видановић

Пројектовање, извођење пројекта: Ана Кркотић

Технички уредник: Иван Петровић

www.statserb.sr.gov.yu

Издаје и штампа: Републички завод за статистику Србије, Београд, Милана Ракића 5
Телефон: 241-2922 (централа) • Телефакс: 411-260
Одговара: др Драган Вукмировић, директор
Тираж: 350 • Штампање завршено октобра 2004.