

РЕПУБЛИКА СРБИЈА
Републички завод за статистику

ISBN 86-84433-07-6

Попис становништва, домаћинства и станова у 2002.

ПОЉОПРИВРЕДА

ПОЉОПРИВРЕДНИ ФОНДОВИ

Подаци по општинама

1

Београд, децембар 2003.

CIP - Каталогизација у публикацији
Народна библиотека Србије, Београд

314.117(497.1)"2002"(083.81)
31:631.1(497.1)"2002"

ПОЉОПРИВРЕДА : попис становништва,
домаћинства и станова у 2002. 1,
Пољопривредни фондови : подаци по
општинама. - Београд : Републички завод за
статистику Србије, 2003 (Београд :
Републички завод за статистику Србије). -
345 стр. : табеле ; 30 cm

На врху насл. стр.: Република Србија. -
Тираж 350. - Стр. 3: Предговор / Зоран
Јанчић.

ISBN 86-84433-07-6

а) Пољопривредна газдинства - Југославија
(СР) - 2002 - Статистика б) Домаћинства -
Југославија (СР) - Становништво - 2002 -
Пописи
COBISS.SR-ID 111030028

На основу мишљења Министарства за науку, технологију и развој Републике Србије бр. 413-00-428/2002-01,
од 07. 06. 2002. године ова публикација је ослобођена плаћања општег пореза на промет.

ПРЕДГОВОР

У овој књизи Републички завод за статистику Србије објављује податке о пољопривредним фондовима на индивидуалним пољопривредним газдинствима Централне Србије и АП Војводине, према стању на дан 31. марта 2002. године, добијене на основу Пописа становништва, домаћинства и станова 2002. године.

На територији АП Косова и Метохије попис ће бити извршен тек када се за то буду стекли сви неопходни услови.

Подаци су исказани по општинама и окрузима, према важећем административно-територијалном стању на дан 1. јануара 2002. године.

Књига садржи податке земљишних и сточних фондова пољопривредних газдинстава сталног становништва и то за ниво Републике Србије, Централне Србије, АП Војводине, округа и општина.

У посебним табелама су објављени подаци о земљишним фондовима пољопривредних газдинстава **чији сви чланови домаћинства бораве** у иностранству дуже од годину дана, за ниво Републике Србије, Централне Србије и АП Војводине.

Осим преко књига резултата пописа и осталих класичних публикација, исти подаци биће доступни најширем кругу корисника и на другим медијима (CD, INTERNET, итд).

Београд, децембар 2003.

Директор,
Зоран Јанчић

САДРЖАЈ

Предговор	3	Јужно–банатски округ	32
Методолошка објашњења	15	Алибунар	32
Земљишни и сточни фондови пољопривредних газдинстава сталног становништва	17	Бела Црква	33
Графикони: Структура пољопривредних газдинстава према земљишним фондовима, Република Србија	19	Вршац	33
1. Број пољопривредних газдинстава, земљиште у својини и коришћено земљиште према укупно коришћеној површини земљишта	20	Ковачица	33
Република Србија	20	Ковин	34
Централна Србија	20	Опово	34
Војводина	20	Панчево	34
Град Београд	21	Пландиште	35
Барајево	21	Западно-бачки округ	35
Вождовац	21	Апатин	35
Врачар	22	Кула	36
Гроцка	22	Оџаци	36
Звездара	22	Сомбор	36
Земун	23	Јужно-бачки округ	37
Лазаревац	23	Бач	37
Младеновац	23	Бачка Паланка	37
Нови Београд	24	Бачки Петровац	38
Обреновац	24	Беочин	38
Палилула	24	Бечеј	38
Раковица	25	Врбас	39
Савски венац	25	Жабалъ	39
Сопот	25	Нови Сад-град	39
Стари Град	26	Србобран	40
Чукарица	26	Сремски Карловци	40
Северно-бачки округ	26	Темерин	40
Бачка Топола	27	Тител	41
Мали Иђош	27	Сремски округ	41
Суботица	27	Инђија	41
Средње-банатски округ	28	Ириг	42
Житиште	28	Пећинци	42
Зрењанин	28	Рума	42
Нова Црња	29	Сремска Митровица	43
Нови Бечеј	29	Стара Пазова	43
Сечањ	29	Шид	43
Северно-банатски округ	30	Мачвански округ	44
Ада	30	Богатић	44
Кањижа	30	Владимирци	44
Кикинда	31	Коцељева	45
Нови Кнежевац	31	Крупањ	45
Сента	31	Лозница	45
Чока	32	Љубовија	46
Јужно-банатски округ	32	Мали Зворник	46
Алибунар	32	Шабац	46
Бела Црква	33	Колубарски округ	47
Вршац	33	Ваљево	47
Ковачица	33	Лајковац	47
Ковин	34	Љиг	48
Опово	34	Мионица	48
Панчево	34	Осечина	48
Пландиште	35	Уб	49
Западно-бачки округ	35	Подунавски округ	49
Апатин	35	Велика Плана	49
Кула	36	Смедерево	50
Оџаци	36	Смедеревска Паланка	50
Сомбор	36		
Јужно-бачки округ	37		
Бач	37		
Бачка Паланка	37		
Бачки Петровац	38		
Беочин	38		
Бечеј	38		
Врбас	39		
Жабалъ	39		
Нови Сад-град	39		
Србобран	40		
Сремски Карловци	40		
Темерин	40		
Тител	41		
Сремски округ	41		
Инђија	41		
Ириг	42		
Пећинци	42		
Рума	42		
Сремска Митровица	43		
Стара Пазова	43		
Шид	43		
Мачвански округ	44		
Богатић	44		
Владимирци	44		
Коцељева	45		
Крупањ	45		
Лозница	45		
Љубовија	46		
Мали Зворник	46		
Шабац	46		
Колубарски округ	47		
Ваљево	47		
Лајковац	47		
Љиг	48		
Мионица	48		
Осечина	48		
Уб	49		
Подунавски округ	49		
Велика Плана	49		
Смедерево	50		
Смедеревска Паланка	50		

Браничевски округ	50	Рашки округ	67
Велико Градиште	51	Врњачка Бања	67
Голубац	51	Краљево	68
Жабари	51	Нови Пазар	68
Жагубица	52	Рашка	68
Кучево	52	Тутин	69
Мало Црниће	52	Расински округ	69
Петровац	53	Александровац	69
Пожаревац	53	Брус	70
Шумадијски округ	53	Варварин	70
Аранђеловац	54	Крушевац	70
Баточина	54	Трстеник	71
Кнић	54	Ћићевац	71
Крагујевац-град	55	Нишавски округ	71
Лапово	55	<i>Град Ниш</i>	72
Рача	55	Ниш	72
Топола	56	Нишка Бања	72
Поморавски округ	56	Алексинац	73
Деспотовац	56	Гаџин Хан	73
Јагодина	57	Дољевац	73
Параћин	57	Мерошина	74
Рековац	57	Ражањ	74
Свилајнац	58	Сврљиг	74
Ђуприја	58	Топлички округ	75
Борски округ	58	Блаце	75
Бор	59	Житорађа	75
Кладово	59	Куршумлија	76
Мајданпек	59	Прокупље	76
Неготин	60	Пиротски округ	76
Зајечарски округ	60	Бабушница	77
Бољевац	60	Бела Паланка	77
Зајечар	61	Димитровград	77
Књажевац	61	Пирот	78
Сокобања	61	Јабланички округ	78
Златиборски округ	62	Бојник	78
Ариље	62	Власотинце	79
Бајина Башта	62	Лебане	79
Косјерић	63	Лесковац	79
Нова Варош	63	Медвеђа	80
Пожега	63	Црна Трава	80
Прибој	64	Пчињски округ	80
Пријеполје	64	Босилеград	81
Сјеница	64	Бујановац	81
Ужице	65	Владичин Хан	81
Чајетина	65	Врање	82
Моравички округ	65	Прешево	82
Горњи Милановац	66	Сурдулица	82
Ивањица	66	Трговиште	83
Лучани	66		
Чачак	67		

2. Пољопривредна газдинства према броју одвојених делова и одвојени делови коришћеног земљишта према укупно коришћеној површини земљишта	84	Западно-бачки округ	99
Република Србија	84	Апатин.....	99
Централна Србија.....	84	Кула.....	100
Војводина.....	84	Оџаци.....	100
Град Београд	85	Сомбор.....	100
Барајево.....	85	Јужно-бачки округ	101
Вождовац.....	85	Бач.....	101
Врачар.....	86	Бачка Паланка.....	101
Гроцка.....	86	Бачки Петровац.....	102
Звездара.....	86	Беочин.....	102
Земун.....	87	Бечеј.....	102
Лазаревац.....	87	Врбас.....	103
Младеновац.....	87	Жабалъ.....	103
Нови Београд.....	88	Нови Сад-град.....	103
Обреновац.....	88	Србобран.....	104
Палилула.....	88	Сремски Карловци.....	104
Раковица.....	89	Темерин.....	104
Савски венац.....	89	Тител.....	105
Сопот.....	89	Сремски округ	105
Стари Град.....	90	Инђија.....	105
Чукарица.....	90	Ириг.....	106
Северно-бачки округ	90	Пећинци.....	106
Бачка Топола.....	91	Рума.....	106
Мали Иђош.....	91	Сремска Митровица.....	107
Суботица.....	91	Стара Пазова.....	107
Средње-банатски округ	92	Шид.....	107
Житиште.....	92	Мачвански округ	108
Зрењанин.....	92	Богатић.....	108
Нова Црња.....	93	Владимирци.....	108
Нови Бечеј.....	93	Коцељева.....	109
Сечањ.....	93	Крупањ.....	109
Северно-банатски округ	94	Лозница.....	109
Ада.....	94	Љубовија.....	110
Кањижа.....	94	Мали Зворник.....	110
Кикинда.....	95	Шабац.....	110
Нови Кнежевац.....	95	Колубарски округ	111
Сента.....	95	Ваљево.....	111
Чока.....	96	Лајковац.....	111
Јужно-банатски округ	96	Љиг.....	112
Алибунар.....	96	Мионица.....	112
Бела Црква.....	97	Осечина.....	112
Вршац.....	97	Уб.....	113
Ковачица.....	97	Подунавски округ	113
Ковин.....	98	Велика Плана.....	113
Опово.....	98	Смедерево.....	114
Панчево.....	98	Смедеревска Паланка.....	114
Пландиште.....	99		

Браничевски округ	114	Рашки округ	131
Велико Градиште	115	Врњачка Бања	131
Голубац	115	Краљево	132
Жабари	115	Нови Пазар	132
Жагубица	116	Рашка	132
Кучево	116	Тутин	133
Мало Црниће	116		
Петровац	117	Расински округ	133
Пожаревац	117	Александровац	133
		Брус	134
Шумадијски округ	117	Варварин	134
Аранђеловац	118	Крушевац	134
Баточина	118	Трстеник	135
Кнић	118	Ћићевац	135
Крагујевац-град	119		
Лапово	119	Нишавски округ	135
Рача	119	<i>Град Ниш</i>	136
Топола	120	Ниш	136
		Нишка Бања	136
Поморавски округ	120	Алексинац	137
Деспотовац	120	Гаџин Хан	137
Јагодина	121	Дољевац	137
Параћин	121	Мерошина	138
Рековац	121	Ражањ	138
Свилајнац	122	Сврљиг	138
Ђуприја	122		
		Топлички округ	139
Борски округ	122	Блаце	139
Бор	123	Житорађа	139
Кладово	123	Куршумлија	140
Мајданпек	123	Прокупље	140
Неготин	124		
		Пиротски округ	140
Зајечарски округ	124	Бабушница	141
Бољевац	124	Бела Паланка	141
Зајечар	125	Димитровград	141
Књажевац	125	Пирот	142
Сокобања	125		
		Јабланички округ	142
Златиборски округ	126	Бојник	142
Ариље	126	Власотинце	143
Бајина Башта	126	Лебане	143
Косјерић	127	Лесковац	143
Нова Варош	127	Медвеђа	144
Пожега	127	Црна Трава	144
Прибој	128		
Пријеполје	128	Пчињски округ	144
Сјеница	128	Босилеград	145
Ужице	129	Бујановац	145
Чајетина	129	Владичин Хан	145
		Врање	146
Моравички округ	129	Прешево	146
Горњи Милановац	130	Сурдулица	146
Ивањица	130	Трговиште	147
Лучани	130		
Чачак	131		

3. Пољопривредна газдинства према локацији и површини обрадивог коришћеног земљишта према укупно коришћеној површини земљишта	148	Западно-бачки округ	163
Република Србија	148	Апатин.....	163
Централна Србија.....	148	Кула.....	164
Војводина.....	148	Оџаци.....	164
Град Београд	149	Сомбор.....	164
Барајево.....	149	Јужно-бачки округ	165
Вождовац.....	149	Бач.....	165
Врачар.....	150	Бачка Паланка.....	165
Гроцка.....	150	Бачки Петровац.....	166
Звездара.....	150	Беоцин.....	166
Земун.....	151	Бечеј.....	166
Лазаревац.....	151	Врбас.....	167
Младеновац.....	151	Жабалъ.....	167
Нови Београд.....	152	Нови Сад-град.....	167
Обреновац.....	152	Србобран.....	168
Палилула.....	152	Сремски Карловци.....	168
Раковица.....	153	Темерин.....	168
Савски венац.....	153	Тител.....	169
Сопот.....	153	Сремски округ	169
Стари Град.....	154	Инђија.....	169
Чукарица.....	154	Ириг.....	170
Северно-бачки округ	154	Пећинци.....	170
Бачка Топола.....	155	Рума.....	170
Мали Иђош.....	155	Сремска Митровица.....	171
Суботица.....	155	Стара Пазова.....	171
Средње-банатски округ	156	Шид.....	171
Житиште.....	156	Мачвански округ	172
Зрењанин.....	156	Богатић.....	172
Нова Црња.....	157	Владимирци.....	172
Нови Бечеј.....	157	Коцељева.....	173
Сечањ.....	157	Крупањ.....	173
Северно-банатски округ	158	Лозница.....	173
Ада.....	158	Љубовија.....	174
Кањижа.....	158	Мали Зворник.....	174
Кикинда.....	159	Шабац.....	174
Нови Кнежевац.....	159	Колубарски округ	175
Сента.....	159	Ваљево.....	175
Чока.....	160	Лајковац.....	175
Јужно-банатски округ	160	Љиг.....	176
Алибунар.....	160	Мионица.....	176
Бела Црква.....	161	Осечина.....	176
Вршац.....	161	Уб.....	177
Ковачица.....	161	Подунавски округ	177
Ковин.....	162	Велика Плана.....	177
Опово.....	162	Смедерево.....	178
Опачево.....	162	Смедеревска Паланка.....	178
Пландиште.....	163		

Браничевски округ	178	Рашки округ	195
Велико Градиште	179	Врњачка Бања	195
Голубац	179	Краљево	196
Жабари	179	Нови Пазар	196
Жагубица	180	Рашка	196
Кучево	180	Тутин	197
Мало Црниће	180	Расински округ	197
Петровац	181	Александровац	197
Пожаревац	181	Брус	198
Шумадијски округ	181	Варварин	198
Аранђеловац	182	Крушевац	198
Баточина	182	Трстеник	199
Кнић	182	Ћићевац	199
Крагујевац-град	183	Нишавски округ	199
Лапово	183	<i>Град Ниш</i>	200
Рача	183	Ниш	200
Топола	184	Нишка Бања	200
Поморавски округ	184	Алексинац	201
Деспотовац	184	Гаџин Хан	201
Јагодина	185	Доњевац	201
Параћин	185	Мерошина	202
Рековац	185	Ражањ	202
Свилајнац	186	Сврљиг	202
Ћуприја	186	Топлички округ	203
Борски округ	186	Блаце	203
Бор	187	Житорађа	203
Кладово	187	Куршумлија	204
Мајданпек	187	Прокупље	204
Неготин	188	Пиротски округ	204
Зајечарски округ	188	Бабушница	205
Бољевац	188	Бела Паланка	205
Зајечар	189	Димитровград	205
Књажевац	189	Пирот	206
Сокобања	189	Јабланички округ	206
Златиборски округ	190	Бојник	206
Ариље	190	Власотинце	207
Бајина Башта	190	Лебане	207
Косјерић	191	Лесковац	207
Нова Варош	191	Медвеђа	208
Пожега	191	Црна Трава	208
Прибој	192	Пчињски округ	208
Пријеполје	192	Босилеград	209
Сјеница	192	Бујановац	209
Ужице	193	Владичин Хан	209
Чајетина	193	Врање	210
Моравички округ	193	Прешево	210
Горњи Милановац	194	Сурдулица	210
Ивањица	194	Трговиште	211
Лучани	194		
Чачак	195		

4. Говеда, свиње, овце, коњи, живина, козе и кошнице пчела газдинстава према укупно коришћеној површини земљишта	212	Западно-бачки округ	242
Република Србија	212	Апатин	242
Централна Србија	212	Кула	244
Војводина	212	Оџаци	244
Град Београд	214	Сомбор	244
Барајево	214	Јужно-бачки округ	246
Вождовац	214	Бач	246
Врачар	216	Бачка Паланка	246
Гроцка	216	Бачки Петровац	248
Звездара	216	Беоцин	248
Земун	218	Бечеј	248
Лазаревац	218	Врбас	250
Младеновац	218	Жабалъ	250
Нови Београд	220	Нови Сад-град	250
Обреновац	220	Србобран	252
Палилула	220	Сремски Карловци	252
Раковица	222	Темерин	252
Савски венац	222	Тител	254
Сопот	222	Сремски округ	254
Стари Град	224	Инђија	254
Чукарица	224	Ириг	256
Северно-бачки округ	224	Пећинци	256
Бачка Топола	226	Рума	256
Мали Иђош	226	Сремска Митровица	258
Суботица	226	Стара Пазова	258
Средње-банатски округ	228	Шид	258
Житиште	228	Мачвански округ	260
Зрењанин	228	Богатић	260
Нова Црња	230	Владимирци	260
Нови Бечеј	230	Коцељева	262
Сечањ	230	Крупањ	262
Северно-банатски округ	232	Лозница	262
Ада	232	Љубовија	264
Кањижа	232	Мали Зворник	264
Кикинда	234	Шабац	264
Нови Кнежевац	234	Колубарски округ	266
Сента	234	Ваљево	266
Чока	236	Лајковац	266
Јужно-банатски округ	236	Љиг	268
Алибунар	236	Мионица	268
Бела Црква	238	Осечина	268
Вршац	238	Уб	270
Ковачица	238	Подунавски округ	270
Ковин	240	Велика Плана	270
Опово	240	Смедерево	272
Панчево	240	Смедеревска Паланка	272
Пландиште	242		

Браничевски округ	272	Рашки округ	306
Велико Градиште	274	Врњачка Бања	306
Голубац	274	Краљево	308
Жабари	274	Нови Пазар	308
Жагубица	276	Рашка	308
Кучево	276	Тутин	310
Мало Црниће	276		
Петровац	278	Расински округ	310
Пожаревац	278	Александровац	310
		Брус	312
Шумадијски округ	278	Варварин	312
Аранђеловац	280	Крушевац	312
Баточина	280	Трстеник	314
Кнић	280	Ћићевац	314
Крагујевац-град	282		
Лапово	282	Нишавски округ	314
Рача	282	<i>Град Ниш</i>	316
Топола	284	Ниш	316
		Нишка Бања	316
Поморавски округ	284	Алексинац	318
Деспотовац	284	Гаџин Хан	318
Јагодина	286	Дољевац	318
Параћин	286	Мерошина	320
Рековац	286	Ражањ	320
Свилајнац	288	Сврљиг	320
Ђуприја	288		
		Топлички округ	322
Борски округ	288	Блаце	322
Бор	290	Житорађа	322
Кладово	290	Куршумлија	324
Мајданпек	290	Прокупље	324
Неготин	292		
		Пиротски округ	324
Зајечарски округ	292	Бабушница	326
Бољевац	292	Бела Паланка	326
Зајечар	294	Димитровград	326
Књажевац	294	Пирот	328
Сокобања	294		
		Јабланички округ	328
Златиборски округ	296	Бојник	328
Ариље	296	Власотинце	330
Бајина Башта	296	Лебане	330
Косјерић	298	Лесковац	330
Нова Варош	298	Медвеђа	332
Пожега	298	Црна Трава	332
Прибој	300		
Пријеполје	300	Пчињски округ	332
Сјеница	300	Босилеград	334
Ужице	302	Бујановац	334
Чајетина	302	Владичин Хан	334
		Врање	336
Моравички округ	302	Прешево	336
Горњи Милановац	304	Сурдулица	336
Ивањица	304	Трговиште	338
Лучани	304		
Чачак	306		

Графикон: Структура сточарства, 2002.

Република Србија338

Графикон: Учешће приплодних у укупном броју грла по врстама стоке

Република Србија339

Земљишни фондови пољопривредних газдинстава чији сви чланови бораве у иностранству дуже од годину дана341

5. Број пољопривредних газдинстава, земљиште у својини и коришћено земљиште према укупно коришћеној површини земљишта.....343

Република Србија343

Централна Србија.....343

Војводина343

6. Пољопривредна газдинства према броју одвојених делова и одвојени делови коришћеног земљишта према укупно коришћеној површини земљишта344

Република Србија344

Централна Србија.....344

Војводина344

7. Пољопривредна газдинства према локацији и површини обрадивог коришћеног земљишта према укупно коришћеној површини земљишта345

Република Србија345

Централна Србија.....345

Војводина345

Прилог- Пописни обрасци347

МЕТОДОЛОШКА ОБЈАШЊЕЊА

У овој књизи су исказани подаци о пољопривредним фондовима индивидуалних пољопривредних газдинстава (фондови колективних домаћинстава нису укључени), који су прикупљени у Попису становништва, домаћинстава и станова у 2002. години. Пописом су обухваћени пољопривредни фондови сталних становника Централне Србије и Војводине у моменту пописа, а који се налазе на територији СР Југославије.

Апсолутни подаци о пољопривредним фондовима добијени пописом знатно су нижи у поређењу са подацима редовних пољопривредних истраживања, због различитог метода обухвата и циљева прикупљања података по ова два метода. За анализе укупних пољопривредних фондова методолошки је коректно користити податке редовних истраживања.

Подаци о пољопривредним фондовима објављени су по местима (насељима) у којима су стално настањена домаћинства која имају пољопривредно газдинство, због чега се ови подаци исказују и по типичним градским подручјима, као што су општине: Врачар, Савски Венац, Стари Град итд. При коришћењу пописних резултата, треба водити рачуна да, због промене дефиниције сталног становништва у попису 2002.године, не постоји потпуна упоредивост података о пољопривредним фондовима са истим подацима из ранијих пописа.

Подаци у приказаним табелама односе се на земљишне и сточне фондове пољопривредних газдинстава сталног становништва (становништво у земљи, југословенски грађани чији је рад, односно боравак у иностранству краћи од годину дана, као и страни држављани који у нашој земљи раде или бораве у својству чланова породице дуже од годину дана). У посебним табелама су објављени подаци о земљишним фондовима пољопривредних газдинстава чији сви чланови домаћинства бораве у иностранству дуже од годину дана.

У табелама су исказани подаци о пољопривредним газдинствима која су груписана према укупно коришћеној површини земљишта.

Као **пољопривредно газдинство** у попису 2002. године сматрано је свако домаћинство које је у време пописа користило најмање 10 ари обрадивог земљишта, као и домаћинство које је користило мање од 10 ари обрадивог земљишта, а поседовало је најмање:

- 1 краву и теле или 1 краву и јуне, или
- 1 краву и два одрасла грла ситне стоке, или
- 5 одраслих оваца, или
- 3 одрасле свиње, или
- 4 одрасла грла оваца и свиња заједно, или
- 50 комада одрасле живине, или
- 20 кошница пчела.

Земљиште у својини обухвата земљиште у својини чланова домаћинства, без обзира да ли се налази у месту или ван места сталног становања домаћинства.

Коришћено земљиште је површина земљишта (без обзира да ли је у време пописа обрађена или не) коју чини земљиште у својини чланова домаћинства, као и земљиште узето од других на коришћење (за новац, у аренду, наполицу, обраду или на бесплатно коришћење) а искључено је земљиште дато другима на коришћење.

У **укупну површину** укључене су све категорије обрадивог и необрадивог земљишта (оранице и баште, воћњаци, виногради, ливаде, пашњаци, баре и рибњаци, шуме, шикаре и неплодно земљиште).

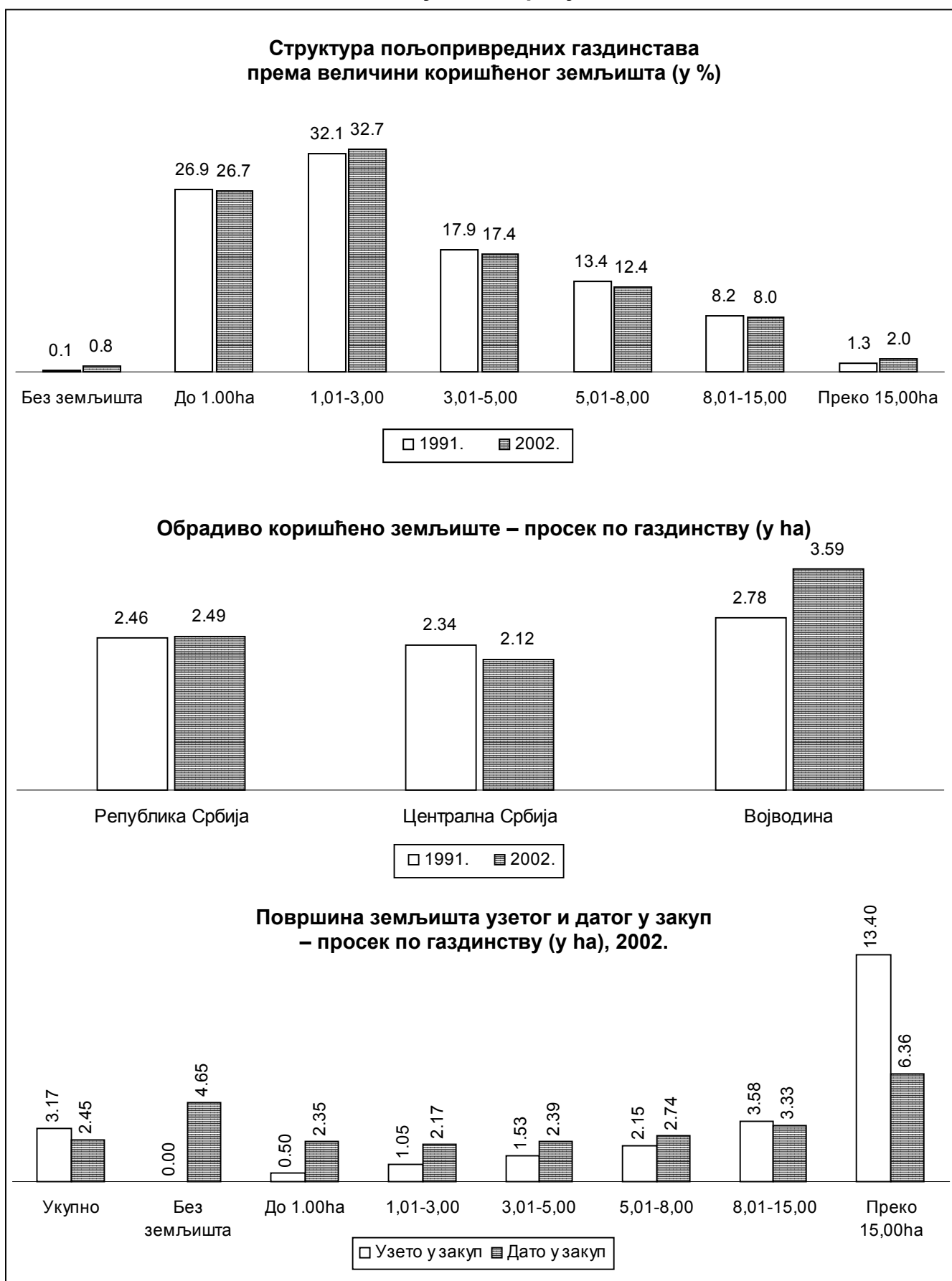
У **обрадиву површину** укључене су следеће категорије земљишта: оранице и баште, воћњаци, виногради и ливаде.

Под одвојеним делом земљишта подразумева се земљиште које газдинство користи и које је са свих страна окружено туђим земљиштем. Одвојени део може се састојати од једне или више парцела и на њему се могу налазити разне категорије земљишта (ораница, воћњака, шума итд.). Кућни плац-окућница рачуна се као одвојени део уколико је одвојен од осталог земљишта.

Подаци о сточном фонду односе се на **број стоке, живине и кошница пчела** у власништву чланова домаћинства пољопривредног газдинства.

**ЗЕМЉИШНИ И СТОЧНИ ФОНДОВИ ПОЉОПРИВРЕДНИХ
ГАЗДИНСТАВА СТАЛНОГ СТАНОВНИШТВА**

СТРУКТУРА ПОЉОПРИВРЕДНИХ ГАЗДИНАВА ПРЕМА ЗЕМЉИШНИМ ФОНДОВИМА – Република Србија –



**1. БРОЈ ПОЉОПРИВРЕДНИХ ГАЗДИНАСТАВА, ЗЕМЉИШТЕ У СВОЈИНИ И
КОРИШЋЕНО ЗЕМЉИШТЕ ПРЕМА УКУПНО КОРИШЋЕНОЈ ПОВРШИНИ ЗЕМЉИШТА**

	Газдинства, укупно	Земљиште у својини, ha			Коришћено земљиште, ha		
		укупно	обрадиво		укупно	обрадиво	
			свега	просек по газдинству		свега	просек по газдинству
РЕПУБЛИКА СРБИЈА¹⁾							
Укупно	778891	2801690	1844768	2,37	2869000	1919423	2,46
Без земљишта	6288	3025	2756	0,44	-	-	-
до 0,10 ha	8482	1890	1742	0,21	639	594	0,07
0,11 - 0,50	96646	40298	33879	0,35	29494	24290	0,25
0,51 - 1,00	102972	89425	69572	0,68	83256	65110	0,63
1,01 - 2,00	145929	239745	171527	1,18	233863	167954	1,15
2,01 - 3,00	108903	293485	199582	1,83	292199	199911	1,84
3,01 - 4,00	73879	271712	180752	2,45	272668	182607	2,47
4,01 - 5,00	61282	287362	189303	3,09	289499	192295	3,14
5,01 - 6,00	42344	239832	158838	3,75	242991	162447	3,84
6,01 - 8,00	54499	384071	247833	4,55	391682	255837	4,69
8,01 -10,00	34595	315171	205095	5,93	323046	213463	6,17
10,01-15,00	27731	325777	202620	7,31	343177	219857	7,93
15,01-20,00	9041	148151	84327	9,33	160181	96356	10,66
Преко 20,00 ha	6300	161746	96942	15,39	206305	138702	22,02
Централна Србија							
Укупно	577416	2116280	1189176	2,06	2134604	1211219	2,10
Без земљишта	2828	487	312	0,11	-	-	-
до 0,10 ha	5924	637	546	0,09	438	417	0,07
0,11 - 0,50	63223	22197	17469	0,28	20463	16559	0,26
0,51 - 1,00	70149	60828	42750	0,61	58975	42133	0,60
1,01 - 2,00	108854	180326	115186	1,06	178687	115191	1,06
2,01 - 3,00	86374	234833	143658	1,66	234694	144610	1,67
3,01 - 4,00	61175	227115	138112	2,26	227773	139415	2,28
4,01 - 5,00	49724	235988	140189	2,82	237272	141977	2,86
5,01 - 6,00	33068	189556	110635	3,35	191252	112456	3,40
6,01 - 8,00	42973	307123	174053	4,05	310819	177775	4,14
8,01 -10,00	24894	230884	124016	4,98	234313	127506	5,12
10,01-15,00	19084	232542	112494	5,89	238414	117863	6,18
15,01-20,00	5954	103620	41229	6,92	106374	43834	7,36
Преко 20,00 ha	3192	90144	28527	8,94	95130	31483	9,86
Војводина							
Укупно	201475	685410	655592	3,25	734396	708204	3,52
Без земљишта	3460	2538	2444	0,71	-	-	-
до 0,10 ha	2558	1253	1196	0,47	201	177	0,07
0,11 - 0,50	33423	18101	16410	0,49	9031	7731	0,23
0,51 - 1,00	32823	28597	26822	0,82	24281	22977	0,70
1,01 - 2,00	37075	59419	56341	1,52	55176	52763	1,42
2,01 - 3,00	22529	58652	55924	2,48	57505	55301	2,45
3,01 - 4,00	12704	44597	42640	3,36	44895	43192	3,40
4,01 - 5,00	11558	51374	49114	4,25	52227	50318	4,35
5,01 - 6,00	9276	50276	48203	5,20	51739	49991	5,39
6,01 - 8,00	11526	76948	73780	6,40	80863	78062	6,77
8,01 -10,00	9701	84287	81079	8,36	88733	85957	8,86
10,01-15,00	8647	93235	90126	10,42	104763	101994	11,80
15,01-20,00	3087	44531	43098	13,96	53807	52522	17,01
Преко 20,00 ha	3108	71602	68415	22,01	111175	107219	34,50

¹⁾ Видети објашњења у Предговору

**1. БРОЈ ПОЉОПРИВРЕДНИХ ГАЗДИНАСТАВА, ЗЕМЉИШТЕ У СВОЈИНИ И
КОРИШЋЕНО ЗЕМЉИШТЕ ПРЕМА УКУПНО КОРИШЋЕНОЈ ПОВРШИНИ ЗЕМЉИШТА (наставак)**

	Газдинства, укупно	Земљиште у својини, ха			Коришћено земљиште, ха		
		укупно	обрадиво		укупно	обрадиво	
			свега	просек по газдинству		свега	просек по газдинству
Град Београд							
Укупно	60371	140184	101090	1,67	141738	103991	1,72
Без земљишта	193	14	10	0,05	-	-	-
до 0,10 ха	2276	250	220	0,10	216	212	0,09
0,11 - 0,50	13069	3997	3236	0,25	3742	3126	0,24
0,51 - 1,00	9543	8040	6174	0,65	7754	6111	0,64
1,01 - 2,00	11916	19192	13865	1,16	19055	13987	1,17
2,01 - 3,00	7958	21364	15052	1,89	21363	15225	1,91
3,01 - 4,00	5077	18679	13054	2,57	18764	13268	2,61
4,01 - 5,00	3720	17500	12304	3,31	17627	12547	3,37
5,01 - 6,00	2208	12504	8874	4,02	12703	9134	4,14
6,01 - 8,00	2433	17092	12247	5,03	17517	12750	5,24
8,01 -10,00	1195	10794	7958	6,66	11168	8431	7,06
10,01-15,00	570	6461	4891	8,58	6962	5459	9,58
15,01-20,00	144	2263	1729	12,01	2525	2034	14,13
Преко 20,00 ха	69	2034	1476	21,39	2342	1707	24,74
Барајево							
Укупно	3438	10706	7278	2,12	10907	7466	2,17
Без земљишта	15	-	-	-	-	-	-
до 0,10 ха	65	5	3	0,05	5	4	0,06
0,11 - 0,50	324	120	78	0,24	100	70	0,22
0,51 - 1,00	358	306	204	0,57	296	203	0,57
1,01 - 2,00	699	1152	759	1,09	1148	764	1,09
2,01 - 3,00	626	1701	1115	1,78	1691	1119	1,79
3,01 - 4,00	453	1679	1131	2,50	1686	1141	2,52
4,01 - 5,00	347	1629	1126	3,24	1644	1145	3,30
5,01 - 6,00	188	1057	708	3,77	1077	734	3,90
6,01 - 8,00	200	1422	989	4,95	1448	1012	5,06
8,01 -10,00	108	921	678	6,28	986	747	6,92
10,01-15,00	43	460	325	7,56	528	400	9,30
15,01-20,00	9	140	90	10,00	154	104	11,56
Преко 20,00 ха	3	114	72	24,00	144	23	7,67
Вождовац							
Укупно	3495	5771	3796	1,09	5782	3881	1,11
Без земљишта	9	-	-	-	-	-	-
до 0,10 ха	201	21	19	0,09	20	20	0,10
0,11 - 0,50	910	271	220	0,24	261	219	0,24
0,51 - 1,00	699	594	436	0,62	585	444	0,64
1,01 - 2,00	783	1268	833	1,06	1266	844	1,08
2,01 - 3,00	409	1107	703	1,72	1114	714	1,75
3,01 - 4,00	191	717	431	2,26	715	437	2,29
4,01 - 5,00	151	719	449	2,97	722	458	3,03
5,01 - 6,00	56	320	204	3,64	327	210	3,75
6,01 - 8,00	52	388	237	4,56	380	232	4,46
8,01 -10,00	18	168	123	6,83	175	130	7,22
10,01-15,00	11	126	98	8,91	130	115	10,45
15,01-20,00	5	72	43	8,60	87	58	11,60
Преко 20,00 ха	-	-	-	-	-	-	-

**1. БРОЈ ПОЉОПРИВРЕДНИХ ГАЗДИНСТАВА, ЗЕМЉИШТЕ У СВОЈИНИ И
КОРИШЋЕНО ЗЕМЉИШТЕ ПРЕМА УКУПНО КОРИШЋЕНОЈ ПОВРШИНИ ЗЕМЉИШТА (наставак)**

	Газдинства, укупно	Земљиште у својини, ха			Коришћено земљиште, ха		
		укупно	обрадиво		укупно	обрадиво	
			свега	просек по газдинству		свега	просек по газдинству
Врачар							
Укупно	436	597	459	1,05	572	448	1,03
Без земљишта	-	-	-	-	-	-	-
до 0,10 ха	45	5	4	0,09	5	5	0,11
0,11 - 0,50	186	48	41	0,22	47	42	0,23
0,51 - 1,00	76	67	59	0,78	61	55	0,72
1,01 - 2,00	62	108	81	1,31	102	83	1,34
2,01 - 3,00	31	82	61	1,97	81	61	1,97
3,01 - 4,00	10	38	33	3,30	37	32	3,20
4,01 - 5,00	11	52	42	3,82	52	42	3,82
5,01 - 6,00	3	18	14	4,67	18	14	4,67
6,01 - 8,00	6	44	42	7,00	44	42	7,00
8,01 -10,00	4	50	31	7,75	40	21	5,25
10,01-15,00	-	-	-	-	-	-	-
15,01-20,00	-	-	-	-	-	-	-
Преко 20,00 ха	2	85	51	25,50	85	51	25,50
Гроцка							
Укупно	5768	15446	11595	2,01	15597	11845	2,05
Без земљишта	27	-	-	-	-	-	-
до 0,10 ха	67	6	6	0,09	6	6	0,09
0,11 - 0,50	745	242	209	0,28	238	210	0,28
0,51 - 1,00	923	791	620	0,67	782	624	0,68
1,01 - 2,00	1219	2048	1519	1,25	2037	1527	1,25
2,01 - 3,00	973	2658	1942	2,00	2663	1963	2,02
3,01 - 4,00	671	2507	1862	2,77	2519	1885	2,81
4,01 - 5,00	439	2086	1521	3,46	2095	1542	3,51
5,01 - 6,00	264	1503	1126	4,27	1534	1164	4,41
6,01 - 8,00	267	1904	1443	5,40	1938	1494	5,60
8,01 -10,00	130	1162	926	7,12	1213	976	7,51
10,01-15,00	32	356	272	8,50	376	292	9,13
15,01-20,00	10	165	133	13,30	175	143	14,30
Преко 20,00 ха	1	18	16	16,00	21	19	19,00
Звездара							
Укупно	2047	2796	2000	0,98	2773	2138	1,04
Без земљишта	1	-	-	-	-	-	-
до 0,10 ха	160	16	13	0,08	16	16	0,10
0,11 - 0,50	774	223	188	0,24	222	202	0,26
0,51 - 1,00	384	330	259	0,67	322	274	0,71
1,01 - 2,00	363	589	441	1,21	587	465	1,28
2,01 - 3,00	189	519	372	1,97	511	377	1,99
3,01 - 4,00	61	226	148	2,43	226	161	2,64
4,01 - 5,00	42	203	141	3,36	202	143	3,40
5,01 - 6,00	22	129	77	3,50	128	86	3,91
6,01 - 8,00	18	133	78	4,33	131	84	4,67
8,01 -10,00	11	107	62	5,64	107	71	6,45
10,01-15,00	15	191	133	8,87	191	155	10,33
15,01-20,00	7	130	88	12,57	130	104	14,86
Преко 20,00 ха	-	-	-	-	-	-	-

**1. БРОЈ ПОЉОПРИВРЕДНИХ ГАЗДИНАСТАВА, ЗЕМЉИШТЕ У СВОЈИНИ И
КОРИШЋЕНО ЗЕМЉИШТЕ ПРЕМА УКУПНО КОРИШЋЕНОЈ ПОВРШИНИ ЗЕМЉИШТА (наставак)**

	Газдинства, укупно	Земљиште у својини, ха			Коришћено земљиште, ха		
		укупно	обрадиво		укупно	обрадиво	
			свега	просек по газдинству		свега	просек по газдинству
Земун							
Укупно	5478	10512	9487	1,73	10832	9933	1,81
Без земљишта	27	5	5	0,19	-	-	-
до 0,10 ха	233	40	32	0,14	22	22	0,09
0,11 - 0,50	1844	546	450	0,24	486	400	0,22
0,51 - 1,00	944	780	682	0,72	721	648	0,69
1,01 - 2,00	933	1416	1258	1,35	1401	1273	1,36
2,01 - 3,00	489	1239	1121	2,29	1259	1157	2,37
3,01 - 4,00	262	925	842	3,21	944	872	3,33
4,01 - 5,00	189	851	770	4,07	870	807	4,27
5,01 - 6,00	163	898	832	5,10	917	862	5,29
6,01 - 8,00	164	1108	1063	6,48	1167	1121	6,84
8,01 -10,00	110	937	867	7,88	1013	949	8,63
10,01-15,00	73	812	754	10,33	903	845	11,58
15,01-20,00	28	416	390	13,93	468	442	15,79
Преко 20,00 ха	19	539	421	22,16	661	535	28,16
Лазаревац							
Укупно	7388	17356	10805	1,46	17427	10949	1,48
Без земљишта	13	-	-	-	-	-	-
до 0,10 ха	144	13	11	0,08	13	12	0,08
0,11 - 0,50	1149	370	266	0,23	356	262	0,23
0,51 - 1,00	1164	943	645	0,55	925	649	0,56
1,01 - 2,00	1791	2800	1826	1,02	2796	1828	1,02
2,01 - 3,00	1232	3264	2057	1,67	3267	2069	1,68
3,01 - 4,00	723	2641	1608	2,22	2649	1622	2,24
4,01 - 5,00	488	2290	1403	2,88	2299	1421	2,91
5,01 - 6,00	250	1418	852	3,41	1443	882	3,53
6,01 - 8,00	276	1960	1171	4,24	1982	1194	4,33
8,01 -10,00	94	845	490	5,21	863	512	5,45
10,01-15,00	57	677	411	7,21	686	421	7,39
15,01-20,00	5	78	53	10,60	91	65	13,00
Преко 20,00 ха	2	57	12	6,00	57	12	6,00
Младеновац							
Укупно	6713	21064	14494	2,16	21406	14908	2,22
Без земљишта	25	9	5	0,20	-	-	-
до 0,10 ха	63	3	3	0,05	3	3	0,05
0,11 - 0,50	756	270	212	0,28	244	197	0,26
0,51 - 1,00	788	699	519	0,66	650	484	0,61
1,01 - 2,00	1341	2215	1540	1,15	2185	1542	1,15
2,01 - 3,00	1054	2864	1921	1,82	2847	1924	1,83
3,01 - 4,00	839	3134	2141	2,55	3114	2139	2,55
4,01 - 5,00	643	3007	2017	3,14	3047	2054	3,19
5,01 - 6,00	387	2214	1449	3,74	2239	1474	3,81
6,01 - 8,00	482	3349	2322	4,82	3453	2424	5,03
8,01 -10,00	221	2000	1399	6,33	2072	1461	6,61
10,01-15,00	91	971	720	7,91	1097	842	9,25
15,01-20,00	20	270	201	10,05	346	269	13,45
Преко 20,00 ха	3	59	45	15,00	109	95	31,67

**1. БРОЈ ПОЉОПРИВРЕДНИХ ГАЗДИНАСТАВА, ЗЕМЉИШТЕ У СВОЈИНИ И
КОРИШЋЕНО ЗЕМЉИШТЕ ПРЕМА УКУПНО КОРИШЋЕНОЈ ПОВРШИНИ ЗЕМЉИШТА (наставак)**

	Газдинства, укупно	Земљиште у својини, ха			Коришћено земљиште, ха		
		укупно	обрадиво		укупно	обрадиво	
			свега	просек по газдинству		свега	просек по газдинству
Нови Београд							
Укупно	5215	5866	4552	0,87	5789	4543	0,87
Без земљишта	4	-	-	-	-	-	-
до 0,10 ха	573	64	61	0,11	57	57	0,10
0,11 - 0,50	2312	616	556	0,24	577	528	0,23
0,51 - 1,00	926	782	656	0,71	742	638	0,69
1,01 - 2,00	699	1118	872	1,25	1108	874	1,25
2,01 - 3,00	312	827	620	1,99	824	629	2,02
3,01 - 4,00	131	482	331	2,53	483	334	2,55
4,01 - 5,00	73	345	265	3,63	349	269	3,68
5,01 - 6,00	57	319	226	3,96	325	230	4,04
6,01 - 8,00	60	430	297	4,95	435	302	5,03
8,01 -10,00	34	324	237	6,97	326	239	7,03
10,01-15,00	22	275	197	8,95	277	207	9,41
15,01-20,00	7	123	100	14,29	125	102	14,57
Преко 20,00 ха	5	161	134	26,80	161	134	26,80
Обреновац							
Укупно	7345	20798	15445	2,10	21034	15808	2,15
Без земљишта	32	-	-	-	-	-	-
до 0,10 ха	119	15	12	0,10	11	9	0,08
0,11 - 0,50	1185	405	280	0,24	366	261	0,22
0,51 - 1,00	1033	855	625	0,61	819	597	0,58
1,01 - 2,00	1399	2217	1614	1,15	2202	1619	1,16
2,01 - 3,00	1053	2795	2087	1,98	2804	2110	2,00
3,01 - 4,00	757	2765	2061	2,72	2781	2098	2,77
4,01 - 5,00	594	2790	2069	3,48	2808	2106	3,55
5,01 - 6,00	384	2168	1621	4,22	2192	1651	4,30
6,01 - 8,00	434	3035	2244	5,17	3110	2321	5,35
8,01 -10,00	215	1946	1439	6,69	1993	1497	6,96
10,01-15,00	109	1254	976	8,95	1332	1051	9,64
15,01-20,00	21	347	271	12,90	374	306	14,57
Преко 20,00 ха	10	206	146	14,60	242	182	18,20
Палилула							
Укупно	2503	5943	4832	1,93	5976	5066	2,02
Без земљишта	8	-	-	-	-	-	-
до 0,10 ха	118	11	10	0,08	11	11	0,09
0,11 - 0,50	606	180	154	0,25	171	152	0,25
0,51 - 1,00	416	343	283	0,68	339	292	0,70
1,01 - 2,00	454	728	581	1,28	724	589	1,30
2,01 - 3,00	295	804	609	2,06	806	635	2,15
3,01 - 4,00	173	629	487	2,82	637	507	2,93
4,01 - 5,00	137	667	565	4,12	655	557	4,07
5,01 - 6,00	80	451	369	4,61	468	393	4,91
6,01 - 8,00	103	717	599	5,82	742	643	6,24
8,01 -10,00	74	710	629	8,50	715	672	9,08
10,01-15,00	24	280	254	10,58	296	280	11,67
15,01-20,00	9	143	126	14,00	158	141	15,67
Преко 20,00 ха	6	280	166	27,67	254	194	32,33

**1. БРОЈ ПОЉОПРИВРЕДНИХ ГАЗДИНАСТАВА, ЗЕМЉИШТЕ У СВОЈИНИ И
КОРИШЋЕНО ЗЕМЉИШТЕ ПРЕМА УКУПНО КОРИШЋЕНОЈ ПОВРШИНИ ЗЕМЉИШТА (наставак)**

	Газдинства, укупно	Земљиште у својини, ха			Коришћено земљиште, ха		
		укупно	обрадиво		укупно	обрадиво	
			свега	просек по газдинству		свега	просек по газдинству
Раковица							
Укупно	1962	2753	1928	0,98	2764	1959	1,00
Без земљишта	3	-	-	-	-	-	-
до 0,10 ха	172	19	17	0,10	17	17	0,10
0,11 - 0,50	599	181	154	0,26	172	152	0,25
0,51 - 1,00	414	340	277	0,67	338	281	0,68
1,01 - 2,00	429	685	497	1,16	679	509	1,19
2,01 - 3,00	160	429	275	1,72	426	281	1,76
3,01 - 4,00	81	301	196	2,42	300	200	2,47
4,01 - 5,00	45	212	139	3,09	212	140	3,11
5,01 - 6,00	23	131	83	3,61	131	89	3,87
6,01 - 8,00	18	120	75	4,17	120	75	4,17
8,01 -10,00	5	60	45	9,00	50	45	9,00
10,01-15,00	6	73	33	5,50	73	33	5,50
15,01-20,00	2	34	14	7,00	34	14	7,00
Преко 20,00 ха	5	168	123	24,60	212	123	24,60
Савски Венац							
Укупно	482	633	443	0,92	623	473	0,98
Без земљишта	-	-	-	-	-	-	-
до 0,10 ха	61	6	5	0,08	6	6	0,10
0,11 - 0,50	188	52	43	0,23	50	45	0,24
0,51 - 1,00	93	83	64	0,69	76	64	0,69
1,01 - 2,00	74	119	79	1,07	118	87	1,18
2,01 - 3,00	29	75	55	1,90	75	55	1,90
3,01 - 4,00	17	62	32	1,88	62	36	2,12
4,01 - 5,00	4	19	17	4,25	19	17	4,25
5,01 - 6,00	2	11	8	4,00	11	8	4,00
6,01 - 8,00	3	23	17	5,67	23	17	5,67
8,01 -10,00	5	47	29	5,80	47	29	5,80
10,01-15,00	2	30	15	7,50	30	30	15,00
15,01-20,00	3	56	29	9,67	56	29	9,67
Преко 20,00 ха	1	50	50	50,00	50	50	50,00
Сопот							
Укупно	3604	12127	8065	2,24	12400	8434	2,34
Без земљишта	17	-	-	-	-	-	-
до 0,10 ха	37	3	3	0,08	3	3	0,08
0,11 - 0,50	348	118	86	0,25	111	83	0,24
0,51 - 1,00	407	358	233	0,57	339	224	0,55
1,01 - 2,00	653	1088	699	1,07	1068	695	1,06
2,01 - 3,00	558	1530	973	1,74	1524	979	1,75
3,01 - 4,00	438	1594	1033	2,36	1622	1066	2,43
4,01 - 5,00	409	1934	1249	3,05	1949	1290	3,15
5,01 - 6,00	245	1386	943	3,85	1404	966	3,94
6,01 - 8,00	278	1964	1335	4,80	2021	1414	5,09
8,01 -10,00	129	1164	785	6,09	1209	827	6,41
10,01-15,00	71	781	578	8,14	868	663	9,34
15,01-20,00	9	132	89	9,89	158	116	12,89
Преко 20,00 ха	5	75	59	11,80	124	108	21,60

**1. БРОЈ ПОЉОПРИВРЕДНИХ ГАЗДИНАСТАВА, ЗЕМЉИШТЕ У СВОЈИНИ И
КОРИШЋЕНО ЗЕМЉИШТЕ ПРЕМА УКУПНО КОРИШЋЕНОЈ ПОВРШИНИ ЗЕМЉИШТА (наставак)**

	Газдинства, укупно	Земљиште у својини, ха			Коришћено земљиште, ха		
		укупно	обрадиво		укупно	обрадиво	
			свега	просек по газдинству		свега	просек по газдинству
Стари Град							
Укупно	610	839	636	1,04	825	644	1,06
Без земљишта	-	-	-	-	-	-	-
до 0,10 ха	74	9	9	0,12	7	7	0,09
0,11 - 0,50	238	72	63	0,26	62	58	0,24
0,51 - 1,00	112	93	74	0,66	91	77	0,69
1,01 - 2,00	96	153	108	1,13	152	115	1,20
2,01 - 3,00	35	94	71	2,03	95	72	2,06
3,01 - 4,00	16	58	45	2,81	58	48	3,00
4,01 - 5,00	13	62	52	4,00	62	52	4,00
5,01 - 6,00	8	48	36	4,50	48	37	4,63
6,01 - 8,00	5	38	29	5,80	38	29	5,80
8,01 -10,00	6	59	29	4,83	59	29	4,83
10,01-15,00	4	49	40	10,00	49	40	10,00
15,01-20,00	1	16	12	12,00	16	12	12,00
Преко 20,00 ха	2	88	68	34,00	88	68	34,00
Чукарица							
Укупно	3887	6977	5275	1,36	7031	5496	1,41
Без земљишта	12	-	-	-	-	-	-
до 0,10 ха	144	14	12	0,08	14	14	0,10
0,11 - 0,50	905	283	236	0,26	279	245	0,27
0,51 - 1,00	806	676	538	0,67	668	557	0,69
1,01 - 2,00	921	1488	1158	1,26	1482	1173	1,27
2,01 - 3,00	513	1376	1070	2,09	1376	1080	2,11
3,01 - 4,00	254	921	673	2,65	931	690	2,72
4,01 - 5,00	135	634	479	3,55	642	504	3,73
5,01 - 6,00	76	433	326	4,29	441	334	4,39
6,01 - 8,00	67	457	306	4,57	485	346	5,16
8,01 -10,00	31	294	189	6,10	300	226	7,29
10,01-15,00	10	126	85	8,50	126	85	8,50
15,01-20,00	8	141	90	11,25	153	129	16,13
Преко 20,00 ха	5	134	113	22,60	134	113	22,60
Северно-бачки округ							
Укупно	18939	63471	61634	3,25	68208	66666	3,52
Без земљишта	493	524	523	1,06	-	-	-
до 0,10 ха	98	46	44	0,45	8	7	0,07
0,11 - 0,50	3289	1451	1337	0,41	922	828	0,25
0,51 - 1,00	3058	2842	2712	0,89	2303	2200	0,72
1,01 - 2,00	3391	5642	5461	1,61	5106	4952	1,46
2,01 - 3,00	2312	6165	5997	2,59	5943	5798	2,51
3,01 - 4,00	1246	4401	4284	3,44	4408	4300	3,45
4,01 - 5,00	1071	4763	4631	4,32	4835	4718	4,41
5,01 - 6,00	821	4468	4340	5,29	4573	4481	5,46
6,01 - 8,00	1039	6900	6706	6,45	7291	7129	6,86
8,01 -10,00	787	6892	6706	8,52	7194	7039	8,94
10,01-15,00	761	8234	7988	10,50	9346	9150	12,02
15,01-20,00	267	3921	3831	14,35	4679	4609	17,26
Преко 20,00 ха	306	7222	7074	23,12	11600	11455	37,43

**1. БРОЈ ПОЉОПРИВРЕДНИХ ГАЗДИНАСТАВА, ЗЕМЉИШТЕ У СВОЈИНИ И
КОРИШЋЕНО ЗЕМЉИШТЕ ПРЕМА УКУПНО КОРИШЋЕНОЈ ПОВРШИНИ ЗЕМЉИШТА (наставак)**

	Газдинства, укупно	Земљиште у својини, ха			Коришћено земљиште, ха		
		укупно	обрадиво		укупно	обрадиво	
			свега	просек по газдинству		свега	просек по газдинству
Бачка Топола							
Укупно	4936	18711	18352	3,72	19788	19523	3,96
Без земљишта	206	243	243	1,18	-	-	-
до 0,10 ха	6	11	11	1,83	-	-	-
0,11 - 0,50	423	240	221	0,52	121	107	0,25
0,51 - 1,00	675	704	686	1,02	514	502	0,74
1,01 - 2,00	940	1517	1481	1,58	1387	1359	1,45
2,01 - 3,00	701	1901	1869	2,67	1795	1771	2,53
3,01 - 4,00	375	1252	1231	3,28	1304	1286	3,43
4,01 - 5,00	354	1519	1489	4,21	1587	1567	4,43
5,01 - 6,00	283	1526	1493	5,28	1571	1547	5,47
6,01 - 8,00	319	2133	2091	6,55	2240	2212	6,93
8,01 -10,00	266	2307	2277	8,56	2433	2407	9,05
10,01-15,00	223	2403	2357	10,57	2740	2697	12,09
15,01-20,00	78	1079	1052	13,49	1352	1341	17,19
Преко 20,00 ха	87	1876	1851	21,28	2744	2727	31,34
Мали Иђош							
Укупно	1925	5003	4865	2,53	5373	5285	2,75
Без земљишта	54	38	38	0,70	-	-	-
до 0,10 ха	15	10	9	0,60	1	-	-
0,11 - 0,50	355	166	154	0,43	93	85	0,24
0,51 - 1,00	379	338	317	0,84	277	269	0,71
1,01 - 2,00	406	705	685	1,69	596	583	1,44
2,01 - 3,00	231	623	607	2,63	588	578	2,50
3,01 - 4,00	112	380	370	3,30	391	384	3,43
4,01 - 5,00	92	383	376	4,09	408	402	4,37
5,01 - 6,00	60	315	313	5,22	331	329	5,48
6,01 - 8,00	77	478	464	6,03	541	528	6,86
8,01 -10,00	53	445	421	7,94	487	480	9,06
10,01-15,00	55	565	560	10,18	675	670	12,18
15,01-20,00	18	261	257	14,28	311	307	17,06
Преко 20,00 ха	18	296	294	16,33	674	670	37,22
Суботица							
Укупно	12078	39757	38417	3,18	43047	41858	3,47
Без земљишта	233	243	242	1,04	-	-	-
до 0,10 ха	77	25	24	0,31	7	7	0,09
0,11 - 0,50	2511	1045	962	0,38	708	636	0,25
0,51 - 1,00	2004	1800	1709	0,85	1512	1429	0,71
1,01 - 2,00	2045	3420	3295	1,61	3123	3010	1,47
2,01 - 3,00	1380	3641	3521	2,55	3560	3449	2,50
3,01 - 4,00	759	2769	2683	3,53	2713	2630	3,47
4,01 - 5,00	625	2861	2766	4,43	2840	2749	4,40
5,01 - 6,00	478	2627	2534	5,30	2671	2605	5,45
6,01 - 8,00	643	4289	4151	6,46	4510	4389	6,83
8,01 -10,00	468	4140	4008	8,56	4274	4152	8,87
10,01-15,00	483	5266	5071	10,50	5931	5783	11,97
15,01-20,00	171	2581	2522	14,75	3016	2961	17,32
Преко 20,00 ха	201	5050	4929	24,52	8182	8058	40,09

**1. БРОЈ ПОЉОПРИВРЕДНИХ ГАЗДИНАСТАВА, ЗЕМЉИШТЕ У СВОЈИНИ И
КОРИШЋЕНО ЗЕМЉИШТЕ ПРЕМА УКУПНО КОРИШЋЕНОЈ ПОВРШИНИ ЗЕМЉИШТА (наставак)**

	Газдинства, укупно	Земљиште у својини, ха			Коришћено земљиште, ха		
		укупно	обрадиво		укупно	обрадиво	
			свега	просек по газдинству		свега	просек по газдинству
Средње-банатски округ							
Укупно	25272	96529	92837	3,67	105740	102573	4,06
Без земљишта	310	250	239	0,77	-	-	-
до 0,10 ха	351	277	267	0,76	20	14	0,04
0,11 - 0,50	5137	4395	3960	0,77	1344	998	0,19
0,51 - 1,00	3213	3031	2790	0,87	2359	2154	0,67
1,01 - 2,00	4316	6929	6555	1,52	6304	5969	1,38
2,01 - 3,00	2556	6527	6184	2,42	6391	6111	2,39
3,01 - 4,00	1465	5090	4885	3,33	5085	4917	3,36
4,01 - 5,00	1373	5970	5764	4,20	6160	5977	4,35
5,01 - 6,00	1100	5860	5661	5,15	6097	5930	5,39
6,01 - 8,00	1553	10287	9959	6,41	10824	10530	6,78
8,01 -10,00	1303	11137	10821	8,30	11811	11534	8,85
10,01-15,00	1398	14733	14354	10,27	16749	16421	11,75
15,01-20,00	535	7331	7133	13,33	9251	9087	16,99
Преко 20,00 ха	662	14712	14265	21,55	23345	22931	34,64
Житиште							
Укупно	4672	21462	20768	4,45	23499	22852	4,89
Без земљишта	11	2	2	0,18	-	-	-
до 0,10 ха	25	44	41	1,64	-	-	-
0,11 - 0,50	1015	1736	1581	1,56	269	167	0,16
0,51 - 1,00	437	562	519	1,19	321	279	0,64
1,01 - 2,00	661	1170	1100	1,66	970	902	1,36
2,01 - 3,00	457	1176	1113	2,44	1137	1077	2,36
3,01 - 4,00	293	947	907	3,10	1006	966	3,30
4,01 - 5,00	288	1269	1220	4,24	1296	1250	4,34
5,01 - 6,00	201	1037	1006	5,00	1110	1080	5,37
6,01 - 8,00	382	2481	2410	6,31	2627	2553	6,68
8,01 -10,00	281	2351	2299	8,18	2513	2465	8,77
10,01-15,00	322	3378	3320	10,31	3849	3794	11,78
15,01-20,00	125	1741	1716	13,73	2180	2136	17,09
Преко 20,00 ха	174	3568	3534	20,31	6221	6183	35,53
Зрењанин							
Укупно	10974	38269	36778	3,35	41416	40188	3,66
Без земљишта	193	169	165	0,85	-	-	-
до 0,10 ха	188	101	97	0,52	13	11	0,06
0,11 - 0,50	2342	1277	1142	0,49	602	490	0,21
0,51 - 1,00	1641	1397	1303	0,79	1211	1130	0,69
1,01 - 2,00	2014	3110	2952	1,47	2959	2824	1,40
2,01 - 3,00	1087	2754	2596	2,39	2735	2617	2,41
3,01 - 4,00	576	2111	2017	3,50	2014	1949	3,38
4,01 - 5,00	461	2041	1974	4,28	2081	2023	4,39
5,01 - 6,00	432	2354	2261	5,23	2408	2333	5,40
6,01 - 8,00	534	3607	3486	6,53	3760	3658	6,85
8,01 -10,00	508	4482	4344	8,55	4667	4554	8,96
10,01-15,00	527	5644	5515	10,46	6312	6174	11,72
15,01-20,00	223	3137	3022	13,55	3875	3790	17,00
Преко 20,00 ха	248	6085	5904	23,81	8779	8635	34,82

**1. БРОЈ ПОЉОПРИВРЕДНИХ ГАЗДИНАСТАВА, ЗЕМЉИШТЕ У СВОЈИНИ И
КОРИШЋЕНО ЗЕМЉИШТЕ ПРЕМА УКУПНО КОРИШЋЕНОЈ ПОВРШИНИ ЗЕМЉИШТА (наставак)**

	Газдинства, укупно	Земљиште у својини, ха			Коришћено земљиште, ха		
		укупно	обрадиво		укупно	обрадиво	
			свега	просек по газдинству		свега	просек по газдинству
Нова Црња							
Укупно	2973	11842	11419	3,84	12095	11739	3,95
Без земљишта	6	11	11	1,83	-	-	-
до 0,10 ха	3	14	14	4,67	-	-	-
0,11 - 0,50	667	783	704	1,06	185	117	0,18
0,51 - 1,00	263	311	279	1,06	192	160	0,61
1,01 - 2,00	420	713	670	1,60	604	560	1,33
2,01 - 3,00	348	918	878	2,52	864	824	2,37
3,01 - 4,00	215	718	690	3,21	745	721	3,35
4,01 - 5,00	225	972	942	4,19	1007	984	4,37
5,01 - 6,00	166	866	846	5,10	913	892	5,37
6,01 - 8,00	239	1577	1542	6,45	1662	1627	6,81
8,01 -10,00	164	1409	1375	8,38	1477	1445	8,81
10,01-15,00	157	1643	1585	10,10	1875	1851	11,79
15,01-20,00	46	619	603	13,11	777	772	16,78
Преко 20,00 ха	54	1288	1280	23,70	1794	1786	33,07
Нови Бечеј							
Укупно	3535	13914	13294	3,76	16124	15546	4,40
Без земљишта	84	64	57	0,68	-	-	-
до 0,10 ха	100	68	66	0,66	5	3	0,03
0,11 - 0,50	596	275	248	0,42	154	128	0,21
0,51 - 1,00	429	366	337	0,79	308	294	0,69
1,01 - 2,00	583	954	913	1,57	835	807	1,38
2,01 - 3,00	356	915	874	2,46	887	859	2,41
3,01 - 4,00	188	669	649	3,45	652	638	3,39
4,01 - 5,00	217	927	893	4,12	965	938	4,32
5,01 - 6,00	165	906	873	5,29	913	896	5,43
6,01 - 8,00	197	1293	1236	6,27	1367	1316	6,68
8,01 -10,00	190	1580	1521	8,01	1711	1654	8,71
10,01-15,00	225	2364	2256	10,03	2723	2638	11,72
15,01-20,00	84	1126	1100	13,10	1441	1418	16,88
Преко 20,00 ха	121	2407	2271	18,77	4163	3957	32,70
Сечањ							
Укупно	3118	11042	10578	3,39	12606	12248	3,93
Без земљишта	16	4	4	0,25	-	-	-
до 0,10 ха	35	50	49	1,40	2	-	-
0,11 - 0,50	517	324	285	0,55	134	96	0,19
0,51 - 1,00	443	395	352	0,79	327	291	0,66
1,01 - 2,00	638	982	920	1,44	936	876	1,37
2,01 - 3,00	308	764	723	2,35	768	734	2,38
3,01 - 4,00	193	645	622	3,22	668	643	3,33
4,01 - 5,00	182	761	735	4,04	811	782	4,30
5,01 - 6,00	136	697	675	4,96	753	729	5,36
6,01 - 8,00	201	1329	1285	6,39	1408	1376	6,85
8,01 -10,00	160	1315	1282	8,01	1443	1416	8,85
10,01-15,00	167	1704	1678	10,05	1990	1964	11,76
15,01-20,00	57	708	692	12,14	978	971	17,04
Преко 20,00 ха	65	1364	1276	19,63	2388	2370	36,46

**1. БРОЈ ПОЉОПРИВРЕДНИХ ГАЗДИНАСТАВА, ЗЕМЉИШТЕ У СВОЈИНИ И
КОРИШЋЕНО ЗЕМЉИШТЕ ПРЕМА УКУПНО КОРИШЋЕНОЈ ПОВРШИНИ ЗЕМЉИШТА (наставак)**

	Газдинства, укупно	Земљиште у својини, ха			Коришћено земљиште, ха		
		укупно	обрадиво		укупно	обрадиво	
			свега	просек по газдинству		свега	просек по газдинству
Северно-банатски округ							
Укупно	23711	76062	73350	3,09	81756	79584	3,36
Без земљишта	338	254	251	0,74	-	-	-
до 0,10 ха	226	77	73	0,32	15	13	0,06
0,11 - 0,50	3606	1553	1438	0,40	975	882	0,24
0,51 - 1,00	3921	3314	3143	0,80	2905	2778	0,71
1,01 - 2,00	4777	7460	7135	1,49	7084	6859	1,44
2,01 - 3,00	3015	7634	7391	2,45	7637	7441	2,47
3,01 - 4,00	1591	5398	5193	3,26	5588	5423	3,41
4,01 - 5,00	1436	6253	6038	4,20	6461	6286	4,38
5,01 - 6,00	1119	5982	5833	5,21	6216	6087	5,44
6,01 - 8,00	1219	8109	7865	6,45	8555	8308	6,82
8,01 -10,00	974	8240	7995	8,21	8832	8629	8,86
10,01-15,00	827	8848	8578	10,37	9980	9756	11,80
15,01-20,00	325	4698	4543	13,98	5680	5564	17,12
Преко 20,00 ха	337	8242	7874	23,36	11828	11558	34,30
Ада							
Укупно	2513	9259	9154	3,64	10167	10112	4,02
Без земљишта	96	117	116	1,21	-	-	-
до 0,10 ха	8	3	3	0,38	-	-	-
0,11 - 0,50	316	122	121	0,38	90	89	0,28
0,51 - 1,00	413	374	367	0,89	320	316	0,77
1,01 - 2,00	438	722	706	1,61	682	677	1,55
2,01 - 3,00	325	836	829	2,55	841	835	2,57
3,01 - 4,00	174	598	596	3,43	634	631	3,63
4,01 - 5,00	128	558	552	4,31	590	586	4,58
5,01 - 6,00	135	692	684	5,07	761	756	5,60
6,01 - 8,00	169	1133	1125	6,66	1202	1195	7,07
8,01 -10,00	99	840	818	8,26	918	916	9,25
10,01-15,00	110	1192	1174	10,67	1339	1329	12,08
15,01-20,00	46	665	663	14,41	809	807	17,54
Преко 20,00 ха	56	1407	1400	25,00	1981	1975	35,27
Кањижа							
Укупно	4695	16512	15716	3,35	17973	17242	3,67
Без земљишта	71	66	66	0,93	-	-	-
до 0,10 ха	15	1	1	0,07	1	1	0,07
0,11 - 0,50	522	220	213	0,41	161	154	0,30
0,51 - 1,00	748	651	617	0,82	576	553	0,74
1,01 - 2,00	925	1399	1342	1,45	1388	1342	1,45
2,01 - 3,00	580	1481	1430	2,47	1483	1433	2,47
3,01 - 4,00	385	1302	1242	3,23	1367	1316	3,42
4,01 - 5,00	353	1550	1483	4,20	1602	1544	4,37
5,01 - 6,00	254	1353	1305	5,14	1414	1364	5,37
6,01 - 8,00	285	1867	1765	6,19	2006	1902	6,67
8,01 -10,00	238	1967	1888	7,93	2163	2090	8,78
10,01-15,00	171	1812	1719	10,05	2059	1981	11,58
15,01-20,00	78	1139	1090	13,97	1362	1314	16,85
Преко 20,00 ха	70	1704	1555	22,21	2391	2248	32,11

**1. БРОЈ ПОЉОПРИВРЕДНИХ ГАЗДИНАСТАВА, ЗЕМЉИШТЕ У СВОЈИНИ И
КОРИШЋЕНО ЗЕМЉИШТЕ ПРЕМА УКУПНО КОРИШЋЕНОЈ ПОВРШИНИ ЗЕМЉИШТА (наставак)**

	Газдинства, укупно	Земљиште у својини, ха			Коришћено земљиште, ха		
		укупно	обрадиво		укупно	обрадиво	
			свега	просек по газдинству		свега	просек по газдинству
Кикинда							
Укупно	8050	24361	23554	2,93	25661	25043	3,11
Без земљишта	78	21	21	0,27	-	-	-
до 0,10 ха	102	52	49	0,48	7	6	0,06
0,11 - 0,50	1232	553	505	0,41	322	280	0,23
0,51 - 1,00	1432	1212	1144	0,80	1032	982	0,69
1,01 - 2,00	1726	2704	2568	1,49	2499	2419	1,40
2,01 - 3,00	1088	2807	2708	2,49	2725	2660	2,44
3,01 - 4,00	493	1695	1636	3,32	1689	1645	3,34
4,01 - 5,00	495	2176	2091	4,22	2196	2139	4,32
5,01 - 6,00	334	1823	1778	5,32	1839	1808	5,41
6,01 - 8,00	356	2379	2325	6,53	2475	2417	6,79
8,01 -10,00	288	2466	2410	8,37	2588	2548	8,85
10,01-15,00	236	2591	2536	10,75	2841	2790	11,82
15,01-20,00	88	1285	1244	14,14	1547	1516	17,23
Преко 20,00 ха	102	2597	2539	24,89	3901	3833	37,58
Нови Кнежевац							
Укупно	2304	7364	7141	3,10	7939	7769	3,37
Без земљишта	23	24	22	0,96	-	-	-
до 0,10 ха	32	3	3	0,09	2	2	0,06
0,11 - 0,50	450	281	254	0,56	113	97	0,22
0,51 - 1,00	324	258	244	0,75	232	222	0,69
1,01 - 2,00	454	730	692	1,52	665	642	1,41
2,01 - 3,00	266	656	633	2,38	660	645	2,42
3,01 - 4,00	136	449	431	3,17	469	456	3,35
4,01 - 5,00	103	435	424	4,12	460	451	4,38
5,01 - 6,00	129	716	699	5,42	714	703	5,45
6,01 - 8,00	115	752	738	6,42	801	786	6,83
8,01 -10,00	119	991	972	8,17	1070	1055	8,87
10,01-15,00	81	808	797	9,84	974	962	11,88
15,01-20,00	38	520	501	13,18	652	648	17,05
Преко 20,00 ха	34	741	731	21,50	1127	1100	32,35
Сента							
Укупно	3164	11075	10634	3,36	12185	11876	3,75
Без земљишта	60	18	18	0,30	-	-	-
до 0,10 ха	39	7	7	0,18	4	4	0,10
0,11 - 0,50	605	198	185	0,31	157	146	0,24
0,51 - 1,00	434	392	382	0,88	337	327	0,75
1,01 - 2,00	546	878	857	1,57	854	831	1,52
2,01 - 3,00	346	860	838	2,42	899	877	2,53
3,01 - 4,00	196	677	643	3,28	704	678	3,46
4,01 - 5,00	189	822	794	4,20	867	838	4,43
5,01 - 6,00	146	731	716	4,90	818	802	5,49
6,01 - 8,00	168	1117	1078	6,42	1192	1155	6,88
8,01 -10,00	149	1294	1261	8,46	1368	1335	8,96
10,01-15,00	166	1784	1713	10,32	2043	1981	11,93
15,01-20,00	62	899	862	13,90	1089	1069	17,24
Преко 20,00 ха	58	1398	1280	22,07	1853	1833	31,60

**1. БРОЈ ПОЉОПРИВРЕДНИХ ГАЗДИНАСТАВА, ЗЕМЉИШТЕ У СВОЈИНИ И
КОРИШЋЕНО ЗЕМЉИШТЕ ПРЕМА УКУПНО КОРИШЋЕНОЈ ПОВРШИНИ ЗЕМЉИШТА (наставак)**

	Газдинства, укупно	Земљиште у својини, ха			Коришћено земљиште, ха		
		укупно	обрадиво		укупно	обрадиво	
			свега	просек по газдинству		свега	просек по газдинству
Чока							
Укупно	2985	7491	7151	2,40	7831	7542	2,53
Без земљишта	10	8	8	0,80	-	-	-
до 0,10 ха	30	11	10	0,33	1	-	-
0,11 - 0,50	481	179	160	0,33	132	116	0,24
0,51 - 1,00	570	427	389	0,68	408	378	0,66
1,01 - 2,00	688	1027	970	1,41	996	948	1,38
2,01 - 3,00	410	994	953	2,32	1029	991	2,42
3,01 - 4,00	207	677	645	3,12	725	697	3,37
4,01 - 5,00	168	712	694	4,13	746	728	4,33
5,01 - 6,00	121	667	651	5,38	670	654	5,40
6,01 - 8,00	126	861	834	6,62	879	853	6,77
8,01 -10,00	81	682	646	7,98	725	685	8,46
10,01-15,00	63	661	639	10,14	724	713	11,32
15,01-20,00	13	190	183	14,08	221	210	16,15
Преко 20,00 ха	17	395	369	21,71	575	569	33,47
Јужно-банатски округ							
Укупно	33644	133117	126419	3,76	139774	133330	3,96
Без земљишта	491	416	378	0,77	-	-	-
до 0,10 ха	513	324	311	0,61	44	41	0,08
0,11 - 0,50	5092	2769	2546	0,50	1346	1184	0,23
0,51 - 1,00	5149	4597	4328	0,84	3808	3635	0,71
1,01 - 2,00	5568	9212	8712	1,56	8376	8040	1,44
2,01 - 3,00	3473	9328	8791	2,53	8910	8528	2,46
3,01 - 4,00	2233	8091	7735	3,46	7983	7666	3,43
4,01 - 5,00	1898	8627	8134	4,29	8654	8260	4,35
5,01 - 6,00	1647	9085	8668	5,26	9213	8849	5,37
6,01 - 8,00	2215	15184	14467	6,53	15666	15053	6,80
8,01 -10,00	2041	18299	17419	8,53	18911	18227	8,93
10,01-15,00	1939	21626	20801	10,73	23584	22815	11,77
15,01-20,00	763	11615	11191	14,67	13329	12902	16,91
Преко 20,00 ха	622	13944	12938	20,80	19950	18130	29,15
Алибунар							
Укупно	3805	21465	20274	5,33	21772	20550	5,40
Без земљишта	56	141	126	2,25	-	-	-
до 0,10 ха	42	61	60	1,43	4	3	0,07
0,11 - 0,50	445	501	460	1,03	125	101	0,23
0,51 - 1,00	477	535	494	1,04	355	328	0,69
1,01 - 2,00	524	962	895	1,71	792	748	1,43
2,01 - 3,00	331	915	832	2,51	847	792	2,39
3,01 - 4,00	235	873	828	3,52	841	790	3,36
4,01 - 5,00	210	1013	920	4,38	951	901	4,29
5,01 - 6,00	177	1008	941	5,32	986	942	5,32
6,01 - 8,00	294	2057	1973	6,71	2068	2000	6,80
8,01 -10,00	324	2971	2824	8,72	3004	2923	9,02
10,01-15,00	382	4501	4367	11,43	4637	4487	11,75
15,01-20,00	169	2750	2632	15,57	2939	2820	16,69
Преко 20,00 ха	139	3177	2922	21,02	4223	3715	26,73

**1. БРОЈ ПОЉОПРИВРЕДНИХ ГАЗДИНАСТАВА, ЗЕМЉИШТЕ У СВОЈИНИ И
КОРИШЋЕНО ЗЕМЉИШТЕ ПРЕМА УКУПНО КОРИШЋЕНОЈ ПОВРШИНИ ЗЕМЉИШТА (наставак)**

	Газдинства, укупно	Земљиште у својини, ха			Коришћено земљиште, ха		
		укупно	обрадиво		укупно	обрадиво	
			свега	просек по газдинству		свега	просек по газдинству
Бела Црква							
Укупно	2245	10659	9315	4,15	11141	9793	4,36
Без земљишта	40	29	29	0,73	-	-	-
до 0,10 ха	11	8	8	0,73	1	1	0,09
0,11 - 0,50	206	96	90	0,44	60	56	0,27
0,51 - 1,00	285	244	222	0,78	215	202	0,71
1,01 - 2,00	317	553	491	1,55	479	439	1,38
2,01 - 3,00	255	739	652	2,56	668	579	2,27
3,01 - 4,00	162	607	547	3,38	588	537	3,31
4,01 - 5,00	172	778	676	3,93	792	697	4,05
5,01 - 6,00	145	800	693	4,78	812	718	4,95
6,01 - 8,00	199	1371	1206	6,06	1415	1248	6,27
8,01 -10,00	212	1921	1726	8,14	1968	1802	8,50
10,01-15,00	156	1746	1585	10,16	1856	1684	10,79
15,01-20,00	44	695	648	14,73	761	703	15,98
Преко 20,00 ха	41	1072	742	18,10	1526	1127	27,49
Вршац							
Укупно	4116	19894	18281	4,44	21436	19954	4,85
Без земљишта	97	35	20	0,21	-	-	-
до 0,10 ха	49	34	34	0,69	3	3	0,06
0,11 - 0,50	626	351	324	0,52	166	151	0,24
0,51 - 1,00	565	607	562	0,99	437	418	0,74
1,01 - 2,00	538	1016	918	1,71	848	792	1,47
2,01 - 3,00	322	995	896	2,78	853	789	2,45
3,01 - 4,00	254	964	874	3,44	929	865	3,41
4,01 - 5,00	213	1002	909	4,27	986	893	4,19
5,01 - 6,00	233	1310	1225	5,26	1328	1241	5,33
6,01 - 8,00	310	2165	1990	6,42	2231	2053	6,62
8,01 -10,00	339	3172	2866	8,45	3210	2945	8,69
10,01-15,00	294	3272	3008	10,23	3625	3375	11,48
15,01-20,00	142	2094	1965	13,84	2528	2413	16,99
Преко 20,00 ха	134	2877	2690	20,07	4292	4016	29,97
Ковачица							
Укупно	5085	21807	21387	4,21	22660	22218	4,37
Без земљишта	74	90	90	1,22	-	-	-
до 0,10 ха	25	42	42	1,68	1	1	0,04
0,11 - 0,50	443	220	197	0,44	115	104	0,23
0,51 - 1,00	631	541	527	0,84	461	451	0,71
1,01 - 2,00	892	1466	1427	1,60	1345	1318	1,48
2,01 - 3,00	657	1790	1724	2,62	1676	1651	2,51
3,01 - 4,00	430	1572	1543	3,59	1525	1507	3,50
4,01 - 5,00	359	1625	1597	4,45	1619	1593	4,44
5,01 - 6,00	309	1709	1682	5,44	1729	1713	5,54
6,01 - 8,00	417	2894	2849	6,83	2936	2903	6,96
8,01 -10,00	346	3064	3021	8,73	3167	3133	9,05
10,01-15,00	313	3483	3429	10,96	3807	3769	12,04
15,01-20,00	114	1745	1704	14,95	1996	1932	16,95
Преко 20,00 ха	75	1566	1555	20,73	2283	2143	28,57

**1. БРОЈ ПОЉОПРИВРЕДНИХ ГАЗДИНАСТАВА, ЗЕМЉИШТЕ У СВОЈИНИ И
КОРИШЋЕНО ЗЕМЉИШТЕ ПРЕМА УКУПНО КОРИШЋЕНОЈ ПОВРШИНИ ЗЕМЉИШТА (наставак)**

	Газдинства, укупно	Земљиште у својини, ха			Коришћено земљиште, ха		
		укупно	обрадиво		укупно	обрадиво	
			свега	просек по газдинству		свега	просек по газдинству
Ковин							
Укупно	5159	18636	17817	3,45	19842	19110	3,70
Без земљишта	80	48	48	0,60	-	-	-
до 0,10 ха	60	24	23	0,38	6	6	0,10
0,11 - 0,50	651	330	307	0,47	178	159	0,24
0,51 - 1,00	871	790	745	0,86	654	633	0,73
1,01 - 2,00	966	1583	1504	1,56	1472	1425	1,48
2,01 - 3,00	608	1570	1510	2,48	1574	1516	2,49
3,01 - 4,00	371	1344	1289	3,47	1327	1275	3,44
4,01 - 5,00	324	1452	1362	4,20	1481	1423	4,39
5,01 - 6,00	242	1312	1256	5,19	1342	1293	5,34
6,01 - 8,00	342	2288	2158	6,31	2420	2349	6,87
8,01 -10,00	246	2146	2048	8,33	2270	2223	9,04
10,01-15,00	222	2453	2383	10,73	2714	2653	11,95
15,01-20,00	96	1374	1327	13,82	1654	1621	16,89
Преко 20,00 ха	80	1922	1857	23,21	2750	2534	31,67
Опово							
Укупно	1881	8114	7811	4,15	8350	8085	4,30
Без земљишта	20	16	8	0,40	-	-	-
до 0,10 ха	66	29	29	0,44	6	6	0,09
0,11 - 0,50	340	224	212	0,62	82	72	0,21
0,51 - 1,00	181	155	144	0,80	133	126	0,70
1,01 - 2,00	240	438	415	1,73	364	351	1,46
2,01 - 3,00	162	433	413	2,55	407	394	2,43
3,01 - 4,00	138	508	498	3,61	502	490	3,55
4,01 - 5,00	104	476	464	4,46	470	459	4,41
5,01 - 6,00	123	666	651	5,29	689	667	5,42
6,01 - 8,00	160	1102	1078	6,74	1140	1109	6,93
8,01 -10,00	135	1183	1172	8,68	1256	1243	9,21
10,01-15,00	145	1656	1616	11,14	1790	1761	12,14
15,01-20,00	47	729	707	15,04	820	817	17,38
Преко 20,00 ха	20	499	404	20,20	691	590	29,50
Панчево							
Укупно	8659	23232	22457	2,59	24064	23398	2,70
Без земљишта	94	34	34	0,36	-	-	-
до 0,10 ха	200	78	68	0,34	17	16	0,08
0,11 - 0,50	1941	644	580	0,30	507	456	0,23
0,51 - 1,00	1808	1380	1307	0,72	1306	1248	0,69
1,01 - 2,00	1585	2408	2309	1,46	2338	2258	1,42
2,01 - 3,00	826	2069	1987	2,41	2102	2052	2,48
3,01 - 4,00	440	1533	1490	3,39	1570	1525	3,47
4,01 - 5,00	349	1560	1504	4,31	1598	1559	4,47
5,01 - 6,00	282	1562	1514	5,37	1580	1538	5,45
6,01 - 8,00	338	2289	2210	6,54	2382	2333	6,90
8,01 -10,00	315	2815	2752	8,74	2909	2845	9,03
10,01-15,00	291	3220	3137	10,78	3510	3459	11,89
15,01-20,00	107	1657	1638	15,31	1860	1837	17,17
Преко 20,00 ха	83	1983	1927	23,22	2385	2272	27,37

**1. БРОЈ ПОЉОПРИВРЕДНИХ ГАЗДИНАСТАВА, ЗЕМЉИШТЕ У СВОЈИНИ И
КОРИШЋЕНО ЗЕМЉИШТЕ ПРЕМА УКУПНО КОРИШЋЕНОЈ ПОВРШИНИ ЗЕМЉИШТА (наставак)**

	Газдинства, укупно	Земљиште у својини, ha			Коришћено земљиште, ha		
		укупно	обрадиво		укупно	обрадиво	
			свега	просек по газдинству		свега	просек по газдинству
Пландиште							
Укупно	2694	9310	9077	3,37	10509	10222	3,79
Без земљишта	30	23	23	0,77	-	-	-
до 0,10 ha	60	48	47	0,78	6	5	0,08
0,11 - 0,50	440	403	376	0,85	113	85	0,19
0,51 - 1,00	331	345	327	0,99	247	229	0,69
1,01 - 2,00	506	786	753	1,49	738	709	1,40
2,01 - 3,00	312	817	777	2,49	783	755	2,42
3,01 - 4,00	203	690	666	3,28	701	677	3,33
4,01 - 5,00	167	721	702	4,20	757	735	4,40
5,01 - 6,00	136	718	706	5,19	747	737	5,42
6,01 - 8,00	155	1018	1003	6,47	1074	1058	6,83
8,01 -10,00	124	1027	1010	8,15	1127	1113	8,98
10,01-15,00	136	1295	1276	9,38	1645	1627	11,96
15,01-20,00	44	571	570	12,95	771	759	17,25
Преко 20,00 ha	50	848	841	16,82	1800	1733	34,66
Западно-бачки округ							
Укупно	24088	69089	66189	2,75	72662	70365	2,92
Без земљишта	482	331	315	0,65	-	-	-
до 0,10 ha	258	109	107	0,41	22	20	0,08
0,11 - 0,50	3727	2356	2184	0,59	1045	939	0,25
0,51 - 1,00	5064	4343	4148	0,82	3731	3597	0,71
1,01 - 2,00	5161	8126	7781	1,51	7624	7378	1,43
2,01 - 3,00	2783	7151	6880	2,47	7073	6879	2,47
3,01 - 4,00	1380	4906	4725	3,42	4859	4712	3,41
4,01 - 5,00	1245	5500	5341	4,29	5586	5467	4,39
5,01 - 6,00	885	4728	4532	5,12	4920	4773	5,39
6,01 - 8,00	1020	6711	6451	6,32	7089	6868	6,73
8,01 -10,00	884	7611	7310	8,27	8052	7813	8,84
10,01-15,00	720	7603	7302	10,14	8717	8469	11,76
15,01-20,00	205	2949	2866	13,98	3622	3520	17,17
Преко 20,00 ha	274	6665	6247	22,80	10322	9930	36,24
Апатин							
Укупно	3800	8113	7692	2,02	8285	7884	2,07
Без земљишта	53	9	9	0,17	-	-	-
до 0,10 ha	34	18	17	0,50	4	4	0,12
0,11 - 0,50	821	310	286	0,35	229	212	0,26
0,51 - 1,00	946	756	720	0,76	688	654	0,69
1,01 - 2,00	788	1230	1160	1,47	1165	1099	1,39
2,01 - 3,00	387	983	931	2,41	984	932	2,41
3,01 - 4,00	212	751	715	3,37	741	707	3,33
4,01 - 5,00	145	629	605	4,17	653	628	4,33
5,01 - 6,00	102	523	491	4,81	562	527	5,17
6,01 - 8,00	129	862	824	6,39	890	849	6,58
8,01 -10,00	86	746	692	8,05	790	747	8,69
10,01-15,00	68	699	680	10,00	807	787	11,57
15,01-20,00	15	184	173	11,53	260	250	16,67
Преко 20,00 ha	14	413	389	27,79	512	488	34,86

**1. БРОЈ ПОЉОПРИВРЕДНИХ ГАЗДИНАСТАВА, ЗЕМЉИШТЕ У СВОЈИНИ И
КОРИШЋЕНО ЗЕМЉИШТЕ ПРЕМА УКУПНО КОРИШЋЕНОЈ ПОВРШИНИ ЗЕМЉИШТА (наставак)**

	Газдинства, укупно	Земљиште у својини, ха			Коришћено земљиште, ха		
		укупно	обрадиво		укупно	обрадиво	
			свега	просек по газдинству		свега	просек по газдинству
Кула							
Укупно	4547	11832	11434	2,51	12482	12267	2,70
Без земљишта	111	113	107	0,96	-	-	-
до 0,10 ха	28	2	2	0,07	2	2	0,07
0,11 - 0,50	688	457	424	0,62	187	181	0,26
0,51 - 1,00	1212	1001	976	0,81	895	877	0,72
1,01 - 2,00	961	1515	1456	1,52	1423	1396	1,45
2,01 - 3,00	494	1290	1240	2,51	1268	1252	2,53
3,01 - 4,00	226	773	756	3,35	795	782	3,46
4,01 - 5,00	202	921	909	4,50	918	906	4,49
5,01 - 6,00	143	764	752	5,26	795	782	5,47
6,01 - 8,00	163	1055	1018	6,25	1128	1105	6,78
8,01 -10,00	119	1008	982	8,25	1077	1063	8,93
10,01-15,00	110	1130	1106	10,05	1343	1319	11,99
15,01-20,00	34	477	468	13,76	597	589	17,32
Преко 20,00 ха	56	1326	1238	22,11	2054	2013	35,95
Оџаци							
Укупно	4853	11810	11373	2,34	12339	12043	2,48
Без земљишта	104	24	22	0,21	-	-	-
до 0,10 ха	36	6	6	0,17	3	3	0,08
0,11 - 0,50	662	233	222	0,34	197	191	0,29
0,51 - 1,00	1146	901	872	0,76	854	845	0,74
1,01 - 2,00	1201	1827	1761	1,47	1788	1759	1,46
2,01 - 3,00	596	1484	1444	2,42	1527	1510	2,53
3,01 - 4,00	245	883	858	3,50	879	863	3,52
4,01 - 5,00	229	1029	997	4,35	1038	1024	4,47
5,01 - 6,00	157	838	802	5,11	882	868	5,53
6,01 - 8,00	187	1277	1226	6,56	1323	1296	6,93
8,01 -10,00	156	1374	1327	8,51	1449	1423	9,12
10,01-15,00	93	1012	934	10,04	1131	1076	11,57
15,01-20,00	17	233	233	13,71	307	288	16,94
Преко 20,00 ха	24	689	669	27,88	961	897	37,38
Сомбор							
Укупно	10888	37334	35690	3,28	39556	38171	3,51
Без земљишта	214	185	177	0,83	-	-	-
до 0,10 ха	160	83	82	0,51	13	11	0,07
0,11 - 0,50	1556	1356	1252	0,80	432	355	0,23
0,51 - 1,00	1760	1685	1580	0,90	1294	1221	0,69
1,01 - 2,00	2211	3554	3404	1,54	3248	3124	1,41
2,01 - 3,00	1306	3394	3265	2,50	3294	3185	2,44
3,01 - 4,00	697	2499	2396	3,44	2444	2360	3,39
4,01 - 5,00	669	2921	2830	4,23	2977	2909	4,35
5,01 - 6,00	483	2603	2487	5,15	2681	2596	5,37
6,01 - 8,00	541	3517	3383	6,25	3748	3618	6,69
8,01 -10,00	523	4483	4309	8,24	4736	4580	8,76
10,01-15,00	449	4762	4582	10,20	5436	5287	11,78
15,01-20,00	139	2055	1992	14,33	2458	2393	17,22
Преко 20,00 ха	180	4237	3951	21,95	6795	6532	36,29

**1. БРОЈ ПОЉОПРИВРЕДНИХ ГАЗДИНАСТАВА, ЗЕМЉИШТЕ У СВОЈИНИ И
КОРИШЋЕНО ЗЕМЉИШТЕ ПРЕМА УКУПНО КОРИШЋЕНОЈ ПОВРШИНИ ЗЕМЉИШТА (наставак)**

	Газдинства, укупно	Земљиште у својини, ха			Коришћено земљиште, ха		
		укупно	обрадиво		укупно	обрадиво	
			свега	просек по газдинству		свега	просек по газдинству
Јужно-бачки округ							
Укупно	41439	128412	124212	3,00	140901	137389	3,32
Без земљишта	984	582	568	0,58	-	-	-
до 0,10 ха	708	298	285	0,40	64	62	0,09
0,11 - 0,50	6969	3068	2819	0,40	1824	1644	0,24
0,51 - 1,00	7346	6132	5806	0,79	5391	5166	0,70
1,01 - 2,00	7977	12628	12059	1,51	11841	11396	1,43
2,01 - 3,00	4523	11749	11349	2,51	11593	11286	2,50
3,01 - 4,00	2426	8444	8153	3,36	8572	8337	3,44
4,01 - 5,00	2219	9761	9423	4,25	9978	9731	4,39
5,01 - 6,00	1795	9765	9437	5,26	10010	9771	5,44
6,01 - 8,00	2076	13549	13138	6,33	14552	14213	6,85
8,01 -10,00	1753	14937	14566	8,31	15963	15617	8,91
10,01-15,00	1517	16044	15735	10,37	18445	18125	11,95
15,01-20,00	542	7437	7227	13,33	9411	9236	17,04
Преко 20,00 ха	604	14018	13647	22,59	23257	22805	37,76
Бач							
Укупно	2531	9243	8887	3,51	10838	10490	4,14
Без земљишта	61	56	56	0,92	-	-	-
до 0,10 ха	12	25	25	2,08	1	1	0,08
0,11 - 0,50	255	172	153	0,60	71	58	0,23
0,51 - 1,00	360	338	313	0,87	272	252	0,70
1,01 - 2,00	503	826	780	1,55	748	708	1,41
2,01 - 3,00	332	885	858	2,58	833	806	2,43
3,01 - 4,00	191	669	649	3,40	660	641	3,36
4,01 - 5,00	164	699	668	4,07	737	711	4,34
5,01 - 6,00	163	931	904	5,55	903	875	5,37
6,01 - 8,00	177	1138	1100	6,21	1231	1202	6,79
8,01 -10,00	126	1055	1023	8,12	1149	1119	8,88
10,01-15,00	110	1085	1063	9,66	1306	1278	11,62
15,01-20,00	35	395	373	10,66	601	578	16,51
Преко 20,00 ха	42	969	922	21,95	2326	2261	53,83
Бачка Паланка							
Укупно	6482	19721	19229	2,97	21019	20654	3,19
Без земљишта	123	77	74	0,60	-	-	-
до 0,10 ха	21	6	6	0,29	2	2	0,10
0,11 - 0,50	594	295	280	0,47	183	175	0,29
0,51 - 1,00	1313	1069	1031	0,79	971	952	0,73
1,01 - 2,00	1451	2264	2183	1,50	2152	2114	1,46
2,01 - 3,00	852	2204	2158	2,53	2169	2136	2,51
3,01 - 4,00	436	1493	1471	3,37	1546	1522	3,49
4,01 - 5,00	414	1795	1744	4,21	1857	1824	4,41
5,01 - 6,00	299	1580	1563	5,23	1656	1638	5,48
6,01 - 8,00	337	2177	2119	6,29	2351	2305	6,84
8,01 -10,00	306	2568	2505	8,19	2795	2730	8,92
10,01-15,00	231	2412	2349	10,17	2783	2724	11,79
15,01-20,00	65	904	881	13,55	1146	1136	17,48
Преко 20,00 ха	40	877	865	21,63	1408	1396	34,90

**1. БРОЈ ПОЉОПРИВРЕДНИХ ГАЗДИНАСТАВА, ЗЕМЉИШТЕ У СВОЈИНИ И
КОРИШЋЕНО ЗЕМЉИШТЕ ПРЕМА УКУПНО КОРИШЋЕНОЈ ПОВРШИНИ ЗЕМЉИШТА (наставак)**

	Газдинства, укупно	Земљиште у својини, ха			Коришћено земљиште, ха		
		укупно	обрадиво		укупно	обрадиво	
			свега	просек по газдинству		свега	просек по газдинству
Бачки Петровац							
Укупно	2484	8770	8671	3,49	9494	9412	3,79
Без земљишта	23	13	13	0,57	-	-	-
до 0,10 ха	13	19	19	1,46	2	2	0,15
0,11 - 0,50	277	114	106	0,38	76	69	0,25
0,51 - 1,00	401	332	323	0,81	291	285	0,71
1,01 - 2,00	515	821	806	1,57	770	756	1,47
2,01 - 3,00	283	748	738	2,61	723	719	2,54
3,01 - 4,00	156	540	530	3,40	553	550	3,53
4,01 - 5,00	169	746	746	4,41	751	748	4,43
5,01 - 6,00	141	761	745	5,28	783	781	5,54
6,01 - 8,00	151	973	963	6,38	1053	1046	6,93
8,01 -10,00	154	1271	1267	8,23	1379	1366	8,87
10,01-15,00	136	1447	1439	10,58	1654	1646	12,10
15,01-20,00	36	472	463	12,86	633	631	17,53
Преко 20,00 ха	29	513	513	17,69	826	813	28,03
Беочин							
Укупно	1349	3910	3263	2,42	4077	3493	2,59
Без земљишта	37	1	1	0,03	-	-	-
до 0,10 ха	17	1	1	0,06	1	1	0,06
0,11 - 0,50	294	96	83	0,28	86	76	0,26
0,51 - 1,00	211	194	169	0,80	165	142	0,67
1,01 - 2,00	233	378	311	1,33	371	318	1,36
2,01 - 3,00	151	411	341	2,26	396	339	2,25
3,01 - 4,00	88	328	285	3,24	321	283	3,22
4,01 - 5,00	76	367	289	3,80	356	291	3,83
5,01 - 6,00	58	320	276	4,76	334	289	4,98
6,01 - 8,00	75	519	451	6,01	538	474	6,32
8,01 -10,00	50	456	378	7,56	475	401	8,02
10,01-15,00	39	406	359	9,21	482	441	11,31
15,01-20,00	11	165	156	14,18	198	189	17,18
Преко 20,00 ха	9	268	163	18,11	354	249	27,67
Бечеј							
Укупно	3985	14832	14506	3,64	17764	17477	4,39
Без земљишта	151	120	114	0,75	-	-	-
до 0,10 ха	33	53	53	1,61	3	2	0,06
0,11 - 0,50	688	389	362	0,53	178	157	0,23
0,51 - 1,00	538	511	482	0,90	407	385	0,72
1,01 - 2,00	664	1074	1034	1,56	994	961	1,45
2,01 - 3,00	452	1142	1121	2,48	1149	1130	2,50
3,01 - 4,00	240	835	815	3,40	842	829	3,45
4,01 - 5,00	222	1012	985	4,44	1000	988	4,45
5,01 - 6,00	192	1043	1016	5,29	1073	1060	5,52
6,01 - 8,00	218	1377	1353	6,21	1535	1519	6,97
8,01 -10,00	189	1652	1621	8,58	1726	1708	9,04
10,01-15,00	186	1970	1939	10,42	2277	2250	12,10
15,01-20,00	77	1109	1101	14,30	1337	1330	17,27
Преко 20,00 ха	135	2545	2510	18,59	5243	5158	38,21

**1. БРОЈ ПОЉОПРИВРЕДНИХ ГАЗДИНАСТАВА, ЗЕМЉИШТЕ У СВОЈИНИ И
КОРИШЋЕНО ЗЕМЉИШТЕ ПРЕМА УКУПНО КОРИШЋЕНОЈ ПОВРШИНИ ЗЕМЉИШТА (наставак)**

	Газдинства, укупно	Земљиште у својини, ха				Коришћено земљиште, ха			
		укупно	обрадиво		укупно	обрадиво			
			свега	просек по газдинству		свега	просек по газдинству		
Врбас									
Укупно	3312	8243	8113	2,45	8920	8819	2,66		
Без земљишта	108	58	58	0,54	-	-	-		
до 0,10 ха	24	5	4	0,17	2	2	0,08		
0,11 - 0,50	322	136	126	0,39	95	90	0,28		
0,51 - 1,00	917	760	739	0,81	666	659	0,72		
1,01 - 2,00	763	1173	1148	1,50	1118	1103	1,45		
2,01 - 3,00	341	882	866	2,54	872	867	2,54		
3,01 - 4,00	200	691	686	3,43	707	702	3,51		
4,01 - 5,00	179	772	759	4,24	799	797	4,45		
5,01 - 6,00	119	609	598	5,03	665	660	5,55		
6,01 - 8,00	126	769	753	5,98	875	873	6,93		
8,01 -10,00	87	735	729	8,38	799	784	9,01		
10,01-15,00	71	717	713	10,04	839	836	11,77		
15,01-20,00	21	283	282	13,43	377	365	17,38		
Преко 20,00 ха	34	653	652	19,18	1106	1081	31,79		
Жабалъ									
Укупно	3662	13002	12641	3,45	14330	14017	3,83		
Без земљишта	53	22	19	0,36	-	-	-		
до 0,10 ха	142	62	56	0,39	13	13	0,09		
0,11 - 0,50	540	363	328	0,61	131	101	0,19		
0,51 - 1,00	481	406	380	0,79	340	316	0,66		
1,01 - 2,00	654	1094	1050	1,61	934	894	1,37		
2,01 - 3,00	441	1094	1062	2,41	1108	1078	2,44		
3,01 - 4,00	245	852	828	3,38	849	825	3,37		
4,01 - 5,00	197	838	810	4,11	871	848	4,30		
5,01 - 6,00	205	1103	1071	5,22	1131	1108	5,40		
6,01 - 8,00	221	1447	1416	6,41	1533	1501	6,79		
8,01 -10,00	170	1418	1389	8,17	1518	1497	8,81		
10,01-15,00	170	1755	1720	10,12	2038	2008	11,81		
15,01-20,00	71	895	875	12,32	1204	1185	16,69		
Преко 20,00 ха	72	1653	1637	22,74	2660	2643	36,71		
Нови Сад - град									
Укупно	10431	25692	24788	2,38	26469	25712	2,46		
Без земљишта	204	79	78	0,38	-	-	-		
до 0,10 ха	346	36	35	0,10	32	32	0,09		
0,11 - 0,50	2971	924	860	0,29	741	694	0,23		
0,51 - 1,00	1955	1579	1493	0,76	1439	1377	0,70		
1,01 - 2,00	1727	2733	2593	1,50	2611	2492	1,44		
2,01 - 3,00	891	2380	2272	2,55	2347	2276	2,55		
3,01 - 4,00	466	1649	1573	3,38	1683	1618	3,47		
4,01 - 5,00	434	1934	1871	4,31	1984	1934	4,46		
5,01 - 6,00	306	1674	1604	5,24	1729	1675	5,47		
6,01 - 8,00	394	2699	2604	6,61	2801	2722	6,91		
8,01 -10,00	342	3030	2985	8,73	3128	3079	9,00		
10,01-15,00	232	2652	2596	11,19	2868	2806	12,09		
15,01-20,00	86	1248	1201	13,97	1517	1472	17,12		
Преко 20,00 ха	77	3075	3023	39,26	3589	3535	45,91		

**1. БРОЈ ПОЉОПРИВРЕДНИХ ГАЗДИНАСТАВА, ЗЕМЉИШТЕ У СВОЈИНИ И
КОРИШЋЕНО ЗЕМЉИШТЕ ПРЕМА УКУПНО КОРИШЋЕНОЈ ПОВРШИНИ ЗЕМЉИШТА (наставак)**

	Газдинства, укупно	Земљиште у својини, ха			Коришћено земљиште, ха		
		укупно	обрадиво		укупно	обрадиво	
			свега	просек по газдинству		свега	просек по газдинству
Србобран							
Укупно	1661	8629	8392	5,05	10597	10443	6,29
Без земљишта	105	128	128	1,22	-	-	-
до 0,10 ха	10	9	9	0,90	1	1	0,10
0,11 - 0,50	64	30	26	0,41	16	15	0,23
0,51 - 1,00	169	179	164	0,97	120	118	0,70
1,01 - 2,00	254	410	396	1,56	381	371	1,46
2,01 - 3,00	200	536	522	2,61	519	513	2,57
3,01 - 4,00	104	354	340	3,27	365	362	3,48
4,01 - 5,00	113	490	477	4,22	501	497	4,40
5,01 - 6,00	103	575	562	5,46	567	555	5,39
6,01 - 8,00	125	791	771	6,17	880	874	6,99
8,01 -10,00	124	1037	1007	8,12	1146	1139	9,19
10,01-15,00	134	1397	1386	10,34	1667	1634	12,19
15,01-20,00	66	903	882	13,36	1138	1108	16,79
Преко 20,00 ха	90	1790	1722	19,13	3296	3256	36,18
Сремски Карловци							
Укупно	494	982	836	1,69	980	858	1,74
Без земљишта	7	2	1	0,14	-	-	-
до 0,10 ха	7	1	1	0,14	1	1	0,14
0,11 - 0,50	143	49	38	0,27	42	39	0,27
0,51 - 1,00	128	95	83	0,65	94	84	0,66
1,01 - 2,00	89	131	111	1,25	131	115	1,29
2,01 - 3,00	40	96	83	2,08	103	89	2,22
3,01 - 4,00	22	84	60	2,73	77	57	2,59
4,01 - 5,00	9	40	33	3,67	40	33	3,67
5,01 - 6,00	13	69	58	4,46	72	61	4,69
6,01 - 8,00	12	84	64	5,33	88	69	5,75
8,01 -10,00	16	151	128	8,00	147	129	8,06
10,01-15,00	7	80	76	10,86	85	81	11,57
15,01-20,00	-	-	-	-	-	-	-
Преко 20,00 ха	1	100	100	100,00	100	100	100,00
Темерин							
Укупно	2393	6173	5945	2,48	6695	6536	2,73
Без земљишта	78	19	19	0,24	-	-	-
до 0,10 ха	30	17	14	0,47	2	2	0,07
0,11 - 0,50	340	178	166	0,49	90	79	0,23
0,51 - 1,00	501	373	352	0,70	358	344	0,69
1,01 - 2,00	584	862	823	1,41	841	806	1,38
2,01 - 3,00	273	679	661	2,42	687	669	2,45
3,01 - 4,00	127	427	411	3,24	445	435	3,43
4,01 - 5,00	106	465	460	4,34	478	473	4,46
5,01 - 6,00	77	439	399	5,18	434	425	5,52
6,01 - 8,00	85	565	552	6,49	598	584	6,87
8,01 -10,00	67	567	555	8,28	602	590	8,81
10,01-15,00	74	773	765	10,34	906	901	12,18
15,01-20,00	23	334	314	13,65	402	398	17,30
Преко 20,00 ха	28	475	454	16,21	852	830	29,64

**1. БРОЈ ПОЉОПРИВРЕДНИХ ГАЗДИНАСТАВА, ЗЕМЉИШТЕ У СВОЈИНИ И
КОРИШЋЕНО ЗЕМЉИШТЕ ПРЕМА УКУПНО КОРИШЋЕНОЈ ПОВРШИНИ ЗЕМЉИШТА (наставак)**

Тител	Газдинства, укупно	Земљиште у својини, ха			Коришћено земљиште, ха		
		укупно	обрадиво		укупно	обрадиво	
			свега	просек по газдинству		свега	просек по газдинству
Укупно	2655	9215	8941	3,37	9718	9478	3,57
Без земљишта	34	7	7	0,21	-	-	-
до 0,10 ха	53	64	62	1,17	4	3	0,06
0,11 - 0,50	481	322	291	0,60	115	91	0,19
0,51 - 1,00	372	296	277	0,74	268	252	0,68
1,01 - 2,00	540	862	824	1,53	790	758	1,40
2,01 - 3,00	267	692	667	2,50	687	664	2,49
3,01 - 4,00	151	522	505	3,34	524	513	3,40
4,01 - 5,00	136	603	581	4,27	604	587	4,32
5,01 - 6,00	119	661	641	5,39	663	644	5,41
6,01 - 8,00	155	1010	992	6,40	1069	1044	6,74
8,01 -10,00	122	997	979	8,02	1099	1075	8,81
10,01-15,00	127	1350	1330	10,47	1540	1520	11,97
15,01-20,00	51	729	699	13,71	858	844	16,55
Преко 20,00 ха	47	1100	1086	23,11	1497	1483	31,55
Сремски округ							
Укупно	34382	118730	110951	3,23	125355	118297	3,44
Без земљишта	362	181	170	0,47	-	-	-
до 0,10 ха	404	122	109	0,27	28	20	0,05
0,11 - 0,50	5603	2509	2126	0,38	1575	1256	0,22
0,51 - 1,00	5072	4338	3895	0,77	3784	3447	0,68
1,01 - 2,00	5885	9422	8638	1,47	8841	8169	1,39
2,01 - 3,00	3867	10098	9332	2,41	9958	9258	2,39
3,01 - 4,00	2363	8267	7665	3,24	8400	7837	3,32
4,01 - 5,00	2316	10500	9783	4,22	10553	9879	4,27
5,01 - 6,00	1909	10388	9732	5,10	10710	10100	5,29
6,01 - 8,00	2404	16208	15194	6,32	16886	15961	6,64
8,01 -10,00	1959	17171	16262	8,30	17970	17098	8,73
10,01-15,00	1485	16147	15368	10,35	17942	17258	11,62
15,01-20,00	450	6580	6307	14,02	7835	7604	16,90
Преко 20,00 ха	303	6799	6370	21,02	10873	10410	34,36
Инђија							
Укупно	3944	11955	11236	2,85	12682	12072	3,06
Без земљишта	68	35	35	0,51	-	-	-
до 0,10 ха	63	8	8	0,13	5	5	0,08
0,11 - 0,50	739	246	209	0,28	202	169	0,23
0,51 - 1,00	723	580	532	0,74	522	486	0,67
1,01 - 2,00	704	1082	1012	1,44	1034	984	1,40
2,01 - 3,00	397	1021	974	2,45	1032	990	2,49
3,01 - 4,00	199	664	631	3,17	705	683	3,43
4,01 - 5,00	216	977	937	4,34	978	939	4,35
5,01 - 6,00	174	932	891	5,12	975	937	5,39
6,01 - 8,00	223	1476	1411	6,33	1563	1510	6,77
8,01 -10,00	226	1978	1918	8,49	2076	2026	8,96
10,01-15,00	143	1535	1469	10,27	1708	1668	11,66
15,01-20,00	37	526	512	13,84	637	629	17,00
Преко 20,00 ха	32	895	697	21,78	1245	1046	32,69

**1. БРОЈ ПОЉОПРИВРЕДНИХ ГАЗДИНАСТАВА, ЗЕМЉИШТЕ У СВОЈИНИ И
КОРИШЋЕНО ЗЕМЉИШТЕ ПРЕМА УКУПНО КОРИШЋЕНОЈ ПОВРШИНИ ЗЕМЉИШТА (наставак)**

	Газдинства, укупно	Земљиште у својини, ха			Коришћено земљиште, ха		
		укупно	обрадиво		укупно	обрадиво	
			свега	просек по газдинству		свега	просек по газдинству
Ириг							
Укупно	1721	6604	5744	3,34	6939	6153	3,58
Без земљишта	17	-	-	-	-	-	-
до 0,10 ха	13	1	-	-	1	-	-
0,11 - 0,50	235	120	106	0,45	69	60	0,26
0,51 - 1,00	230	220	181	0,79	178	159	0,69
1,01 - 2,00	286	508	420	1,47	442	374	1,31
2,01 - 3,00	193	507	414	2,15	494	411	2,13
3,01 - 4,00	118	427	366	3,10	424	359	3,04
4,01 - 5,00	108	500	431	3,99	502	438	4,06
5,01 - 6,00	110	597	521	4,74	624	546	4,96
6,01 - 8,00	146	971	840	5,75	1033	920	6,30
8,01 -10,00	130	1132	998	7,68	1202	1082	8,32
10,01-15,00	96	1012	904	9,42	1164	1057	11,01
15,01-20,00	28	421	388	13,86	489	457	16,32
Преко 20,00 ха	11	188	175	15,91	317	290	26,36
Пећинци							
Укупно	3915	15692	14933	3,81	16505	15836	4,04
Без земљишта	22	-	-	-	-	-	-
до 0,10 ха	29	34	32	1,10	1	-	-
0,11 - 0,50	601	348	276	0,46	167	115	0,19
0,51 - 1,00	358	318	269	0,75	265	229	0,64
1,01 - 2,00	553	869	810	1,46	828	769	1,39
2,01 - 3,00	512	1301	1225	2,39	1291	1223	2,39
3,01 - 4,00	324	1103	1047	3,23	1137	1078	3,33
4,01 - 5,00	296	1320	1254	4,24	1328	1280	4,32
5,01 - 6,00	269	1468	1401	5,21	1485	1434	5,33
6,01 - 8,00	323	2149	2064	6,39	2258	2176	6,74
8,01 -10,00	289	2467	2360	8,17	2624	2532	8,76
10,01-15,00	224	2412	2338	10,44	2683	2619	11,69
15,01-20,00	73	1078	1057	14,48	1289	1266	17,34
Преко 20,00 ха	42	825	800	19,05	1149	1115	26,55
Рума							
Укупно	6078	21000	19961	3,28	22252	21323	3,51
Без земљишта	69	55	46	0,67	-	-	-
до 0,10 ха	50	6	6	0,12	4	2	0,04
0,11 - 0,50	947	480	407	0,43	275	211	0,22
0,51 - 1,00	963	847	754	0,78	718	646	0,67
1,01 - 2,00	1125	1712	1591	1,41	1677	1562	1,39
2,01 - 3,00	672	1744	1643	2,44	1726	1624	2,42
3,01 - 4,00	400	1384	1306	3,27	1422	1352	3,38
4,01 - 5,00	370	1693	1616	4,37	1677	1608	4,35
5,01 - 6,00	284	1498	1430	5,04	1598	1537	5,41
6,01 - 8,00	397	2640	2531	6,38	2769	2671	6,73
8,01 -10,00	340	3005	2905	8,54	3122	3024	8,89
10,01-15,00	299	3275	3161	10,57	3626	3530	11,81
15,01-20,00	95	1437	1386	14,59	1651	1600	16,84
Преко 20,00 ха	67	1224	1179	17,60	1987	1956	29,19

**1. БРОЈ ПОЉОПРИВРЕДНИХ ГАЗДИНАСТАВА, ЗЕМЉИШТЕ У СВОЈИНИ И
КОРИШЋЕНО ЗЕМЉИШТЕ ПРЕМА УКУПНО КОРИШЋЕНОЈ ПОВРШИНИ ЗЕМЉИШТА (наставак)**

	Газдинства, укупно	Земљиште у својини, ха			Коришћено земљиште, ха		
		укупно	обрадиво		укупно	обрадиво	
			свега	просек по газдинству		свега	просек по газдинству
Сремска Митровица							
Укупно	8858	31749	28639	3,23	32868	29880	3,37
Без земљишта	53	9	9	0,17	-	-	-
до 0,10 ха	91	19	16	0,18	4	2	0,02
0,11 - 0,50	1411	618	510	0,36	399	297	0,21
0,51 - 1,00	1175	1045	920	0,78	889	778	0,66
1,01 - 2,00	1542	2471	2199	1,43	2333	2073	1,34
2,01 - 3,00	1013	2700	2395	2,36	2629	2339	2,31
3,01 - 4,00	684	2440	2171	3,17	2442	2187	3,20
4,01 - 5,00	671	3071	2719	4,05	3091	2745	4,09
5,01 - 6,00	522	2889	2605	4,99	2937	2666	5,11
6,01 - 8,00	652	4487	4033	6,19	4597	4155	6,37
8,01 -10,00	470	4158	3780	8,04	4313	3932	8,37
10,01-15,00	384	4284	3976	10,35	4633	4343	11,31
15,01-20,00	122	1762	1639	13,43	2117	2017	16,53
Преко 20,00 ха	68	1796	1667	24,51	2484	2346	34,50
Стара Пазова							
Укупно	4510	14499	14146	3,14	15055	14777	3,28
Без земљишта	69	30	28	0,41	-	-	-
до 0,10 ха	81	10	8	0,10	7	6	0,07
0,11 - 0,50	848	313	275	0,32	236	202	0,24
0,51 - 1,00	809	631	598	0,74	592	564	0,70
1,01 - 2,00	758	1243	1178	1,55	1146	1107	1,46
2,01 - 3,00	435	1137	1108	2,55	1122	1100	2,53
3,01 - 4,00	232	846	824	3,55	828	810	3,49
4,01 - 5,00	284	1305	1278	4,50	1301	1275	4,49
5,01 - 6,00	237	1321	1297	5,47	1342	1324	5,59
6,01 - 8,00	268	1891	1844	6,88	1899	1871	6,98
8,01 -10,00	253	2308	2286	9,04	2342	2323	9,18
10,01-15,00	143	1623	1601	11,20	1751	1729	12,09
15,01-20,00	55	848	831	15,11	948	944	17,16
Преко 20,00 ха	38	993	990	26,05	1541	1522	40,05
Шид							
Укупно	5356	17231	16292	3,04	19054	18256	3,41
Без земљишта	64	52	52	0,81	-	-	-
до 0,10 ха	77	44	39	0,51	6	5	0,06
0,11 - 0,50	822	384	343	0,42	227	202	0,25
0,51 - 1,00	814	697	641	0,79	620	585	0,72
1,01 - 2,00	917	1537	1428	1,56	1381	1300	1,42
2,01 - 3,00	645	1688	1573	2,44	1664	1571	2,44
3,01 - 4,00	406	1403	1320	3,25	1442	1368	3,37
4,01 - 5,00	371	1634	1548	4,17	1676	1594	4,30
5,01 - 6,00	313	1683	1587	5,07	1749	1656	5,29
6,01 - 8,00	395	2594	2471	6,26	2767	2658	6,73
8,01 -10,00	251	2123	2015	8,03	2291	2179	8,68
10,01-15,00	196	2006	1919	9,79	2377	2312	11,80
15,01-20,00	40	508	494	12,35	704	691	17,27
Преко 20,00 ха	45	878	862	19,16	2150	2135	47,44

**1. БРОЈ ПОЉОПРИВРЕДНИХ ГАЗДИНСТАВА, ЗЕМЉИШТЕ У СВОЈИНИ И
КОРИШЋЕНО ЗЕМЉИШТЕ ПРЕМА УКУПНО КОРИШЋЕНОЈ ПОВРШИНИ ЗЕМЉИШТА (наставак)**

	Газдинства, укупно	Земљиште у својини, ха			Коришћено земљиште, ха		
		укупно	обрадиво		укупно	обрадиво	
			свега	просек по газдинству		свега	просек по газдинству
Мачвански округ							
Укупно	46805	168631	114158	2,44	170924	116896	2,50
Без земљишта	265	41	35	0,13	-	-	-
до 0,10 ха	302	42	33	0,11	15	11	0,04
0,11 - 0,50	4620	1883	1384	0,30	1572	1137	0,25
0,51 - 1,00	5231	4560	3215	0,61	4263	3023	0,58
1,01 - 2,00	8569	14091	9600	1,12	13728	9397	1,10
2,01 - 3,00	6955	18722	12803	1,84	18603	12807	1,84
3,01 - 4,00	5399	19879	13850	2,57	19907	13930	2,58
4,01 - 5,00	4566	21453	14659	3,21	21619	14859	3,25
5,01 - 6,00	3034	17235	11879	3,92	17419	12082	3,98
6,01 - 8,00	3950	27645	18582	4,70	28308	19245	4,87
8,01 -10,00	2035	18333	12364	6,08	18876	12872	6,33
10,01-15,00	1466	17056	11051	7,54	17908	11874	8,10
15,01-20,00	302	4935	3152	10,44	5282	3493	11,57
Преко 20,00 ха	111	2756	1551	13,97	3424	2166	19,51
Богатић							
Укупно	6901	24516	19797	2,87	24791	20093	2,91
Без земљишта	21	16	14	0,67	-	-	-
до 0,10 ха	27	6	5	0,19	2	1	0,04
0,11 - 0,50	515	254	189	0,37	181	122	0,24
0,51 - 1,00	686	623	477	0,70	552	416	0,61
1,01 - 2,00	1345	2217	1755	1,30	2150	1702	1,27
2,01 - 3,00	1105	2939	2365	2,14	2931	2373	2,15
3,01 - 4,00	939	3436	2823	3,01	3442	2823	3,01
4,01 - 5,00	739	3445	2809	3,80	3472	2844	3,85
5,01 - 6,00	487	2763	2217	4,55	2789	2254	4,63
6,01 - 8,00	548	3789	3054	5,57	3893	3152	5,75
8,01 -10,00	288	2588	2095	7,27	2677	2175	7,55
10,01-15,00	159	1786	1467	9,23	1923	1595	10,03
15,01-20,00	35	515	427	12,20	600	508	14,51
Преко 20,00 ха	7	139	100	14,29	179	128	18,29
Владимирци							
Укупно	5099	21206	14887	2,92	21542	15280	3,00
Без земљишта	14	-	-	-	-	-	-
до 0,10 ха	26	11	10	0,38	2	2	0,08
0,11 - 0,50	306	132	97	0,32	104	73	0,24
0,51 - 1,00	402	395	286	0,71	333	236	0,59
1,01 - 2,00	794	1322	915	1,15	1253	861	1,08
2,01 - 3,00	724	1966	1392	1,92	1924	1362	1,88
3,01 - 4,00	685	2506	1782	2,60	2501	1789	2,61
4,01 - 5,00	625	2923	2014	3,22	2943	2036	3,26
5,01 - 6,00	431	2429	1709	3,97	2446	1727	4,01
6,01 - 8,00	572	3917	2716	4,75	4084	2890	5,05
8,01 -10,00	263	2324	1625	6,18	2414	1706	6,49
10,01-15,00	200	2292	1630	8,15	2430	1768	8,84
15,01-20,00	43	711	505	11,74	764	558	12,98
Преко 20,00 ха	14	278	206	14,71	344	272	19,43

**1. БРОЈ ПОЉОПРИВРЕДНИХ ГАЗДИНАСТАВА, ЗЕМЉИШТЕ У СВОЈИНИ И
КОРИШЋЕНО ЗЕМЉИШТЕ ПРЕМА УКУПНО КОРИШЋЕНОЈ ПОВРШИНИ ЗЕМЉИШТА (наставак)**

	Газдинства, укупно	Земљиште у својини, ха			Коришћено земљиште, ха		
		укупно	обрадиво		укупно	обрадиво	
			свега	просек по газдинству		свега	просек по газдинству
Коцељева							
Укупно	3330	16325	11012	3,31	16642	11375	3,42
Без земљишта	25	6	3	0,12	-	-	-
до 0,10 ха	16	5	3	0,19	1	1	0,06
0,11 - 0,50	142	63	49	0,35	49	37	0,26
0,51 - 1,00	190	203	150	0,79	161	119	0,63
1,01 - 2,00	410	739	498	1,21	676	460	1,12
2,01 - 3,00	413	1163	760	1,84	1122	733	1,77
3,01 - 4,00	403	1530	1040	2,58	1500	1020	2,53
4,01 - 5,00	431	2028	1373	3,19	2050	1397	3,24
5,01 - 6,00	341	1926	1325	3,89	1957	1353	3,97
6,01 - 8,00	439	3069	2060	4,69	3161	2167	4,94
8,01 -10,00	274	2478	1684	6,15	2550	1748	6,38
10,01-15,00	194	2213	1467	7,56	2383	1610	8,30
15,01-20,00	37	601	421	11,38	654	474	12,81
Преко 20,00 ха	15	301	179	11,93	378	256	17,07
Крупањ							
Укупно	3970	15899	9086	2,29	15994	9195	2,32
Без земљишта	28	-	-	-	-	-	-
до 0,10 ха	21	1	-	-	1	-	-
0,11 - 0,50	266	85	66	0,25	88	71	0,27
0,51 - 1,00	355	299	191	0,54	299	197	0,55
1,01 - 2,00	692	1162	662	0,96	1162	661	0,96
2,01 - 3,00	640	1769	1010	1,58	1772	1018	1,59
3,01 - 4,00	506	1901	1124	2,22	1903	1131	2,24
4,01 - 5,00	429	2058	1252	2,92	2059	1259	2,93
5,01 - 6,00	286	1667	997	3,49	1676	1005	3,51
6,01 - 8,00	374	2690	1535	4,10	2713	1552	4,15
8,01 -10,00	193	1821	1014	5,25	1824	1012	5,24
10,01-15,00	144	1741	921	6,40	1783	966	6,71
15,01-20,00	25	429	207	8,28	438	216	8,64
Преко 20,00 ха	11	276	107	9,73	276	107	9,73
Лозница							
Укупно	9976	24900	15808	1,58	25212	16181	1,62
Без земљишта	42	4	3	0,07	-	-	-
до 0,10 ха	100	9	7	0,07	4	3	0,03
0,11 - 0,50	1669	589	411	0,25	561	397	0,24
0,51 - 1,00	1665	1333	890	0,53	1332	910	0,55
1,01 - 2,00	2262	3579	2271	1,00	3566	2291	1,01
2,01 - 3,00	1526	4054	2630	1,72	4054	2652	1,74
3,01 - 4,00	904	3308	2158	2,39	3343	2190	2,42
4,01 - 5,00	655	3078	1924	2,94	3098	1948	2,97
5,01 - 6,00	385	2180	1404	3,65	2218	1446	3,76
6,01 - 8,00	445	3114	2007	4,51	3186	2079	4,67
8,01 -10,00	193	1736	1055	5,47	1797	1118	5,79
10,01-15,00	103	1227	694	6,74	1249	707	6,86
15,01-20,00	18	318	191	10,61	328	201	11,17
Преко 20,00 ха	9	371	163	18,11	476	239	26,56

**1. БРОЈ ПОЉОПРИВРЕДНИХ ГАЗДИНАСТАВА, ЗЕМЉИШТЕ У СВОЈИНИ И
КОРИШЋЕНО ЗЕМЉИШТЕ ПРЕМА УКУПНО КОРИШЋЕНОЈ ПОВРШИНИ ЗЕМЉИШТА (наставак)**

	Газдинства, укупно	Земљиште у својини, ха			Коришћено земљиште, ха		
		укупно	обрадиво		укупно	обрадиво	
			свега	просек по газдинству		свега	просек по газдинству
Љубовија							
Укупно	3241	14211	6633	2,05	14258	6679	2,06
Без земљишта	33	-	-	-	-	-	-
до 0,10 ха	22	1	1	0,05	1	1	0,05
0,11 - 0,50	240	80	59	0,25	82	60	0,25
0,51 - 1,00	276	228	137	0,50	230	142	0,51
1,01 - 2,00	500	832	442	0,88	828	442	0,88
2,01 - 3,00	485	1315	677	1,40	1318	678	1,40
3,01 - 4,00	364	1351	669	1,84	1349	667	1,83
4,01 - 5,00	317	1511	725	2,29	1516	730	2,30
5,01 - 6,00	227	1285	618	2,72	1308	636	2,80
6,01 - 8,00	361	2591	1156	3,20	2605	1166	3,23
8,01 -10,00	165	1514	680	4,12	1514	682	4,13
10,01-15,00	193	2385	1038	5,38	2382	1040	5,39
15,01-20,00	45	772	315	7,00	776	318	7,07
Преко 20,00 ха	13	346	116	8,92	349	117	9,00
Мали Зворник							
Укупно	1929	5426	1941	1,01	5448	1954	1,01
Без земљишта	36	-	-	-	-	-	-
до 0,10 ха	24	1	1	0,04	1	1	0,04
0,11 - 0,50	320	100	66	0,21	104	73	0,23
0,51 - 1,00	308	252	132	0,43	253	133	0,43
1,01 - 2,00	407	656	301	0,74	658	306	0,75
2,01 - 3,00	274	744	289	1,05	743	290	1,06
3,01 - 4,00	163	602	209	1,28	606	209	1,28
4,01 - 5,00	141	677	229	1,62	681	234	1,66
5,01 - 6,00	62	359	109	1,76	361	110	1,77
6,01 - 8,00	83	596	186	2,24	599	181	2,18
8,01 -10,00	50	471	153	3,06	471	149	2,98
10,01-15,00	40	486	122	3,05	486	122	3,05
15,01-20,00	11	189	56	5,09	191	58	5,27
Преко 20,00 ха	10	293	88	8,80	294	88	8,80
Шабац							
Укупно	12359	46148	34994	2,83	47037	36139	2,92
Без земљишта	66	15	15	0,23	-	-	-
до 0,10 ха	66	8	6	0,09	3	2	0,03
0,11 - 0,50	1162	580	447	0,38	403	304	0,26
0,51 - 1,00	1349	1227	952	0,71	1103	870	0,64
1,01 - 2,00	2159	3584	2756	1,28	3435	2674	1,24
2,01 - 3,00	1788	4772	3680	2,06	4739	3701	2,07
3,01 - 4,00	1435	5245	4045	2,82	5263	4101	2,86
4,01 - 5,00	1229	5733	4333	3,53	5800	4411	3,59
5,01 - 6,00	815	4626	3500	4,29	4664	3551	4,36
6,01 - 8,00	1128	7879	5868	5,20	8067	6058	5,37
8,01 -10,00	609	5401	4058	6,66	5629	4282	7,03
10,01-15,00	433	4926	3712	8,57	5272	4066	9,39
15,01-20,00	88	1400	1030	11,70	1531	1160	13,18
Преко 20,00 ха	32	752	592	18,50	1128	959	29,97

**1. БРОЈ ПОЉОПРИВРЕДНИХ ГАЗДИНАСТАВА, ЗЕМЉИШТЕ У СВОЈИНИ И
КОРИШЋЕНО ЗЕМЉИШТЕ ПРЕМА УКУПНО КОРИШЋЕНОЈ ПОВРШИНИ ЗЕМЉИШТА (наставак)**

	Газдинства, укупно	Земљиште у својини, ха			Коришћено земљиште, ха		
		укупно	обрадиво		укупно	обрадиво	
			свега	просек по газдинству		свега	просек по газдинству
Колубарски округ							
Укупно	29846	139296	85906	2,88	141100	87764	2,94
Без земљишта	157	72	42	0,27	-	-	-
до 0,10 ха	122	11	11	0,09	4	4	0,03
0,11 - 0,50	1674	645	470	0,28	565	438	0,26
0,51 - 1,00	2124	1936	1329	0,63	1778	1260	0,59
1,01 - 2,00	3878	6564	4247	1,10	6361	4149	1,07
2,01 - 3,00	4229	11581	7439	1,76	11522	7426	1,76
3,01 - 4,00	3700	13723	8921	2,41	13771	9016	2,44
4,01 - 5,00	3528	16736	10735	3,04	16839	10873	3,08
5,01 - 6,00	2647	15149	9621	3,63	15293	9736	3,68
6,01 - 8,00	3632	25818	16155	4,45	26259	16598	4,57
8,01 -10,00	2080	19010	11445	5,50	19495	11892	5,72
10,01-15,00	1604	19209	11041	6,88	19853	11562	7,21
15,01-20,00	364	6185	3259	8,95	6448	3518	9,66
Преко 20,00 ха	107	2657	1191	11,13	2912	1292	12,07
Ваљево							
Укупно	9767	46733	27947	2,86	47331	28539	2,92
Без земљишта	67	40	19	0,28	-	-	-
до 0,10 ха	59	3	3	0,05	3	3	0,05
0,11 - 0,50	634	234	171	0,27	214	167	0,26
0,51 - 1,00	787	687	479	0,61	650	462	0,59
1,01 - 2,00	1239	2082	1279	1,03	2053	1286	1,04
2,01 - 3,00	1280	3545	2225	1,74	3514	2205	1,72
3,01 - 4,00	1049	3938	2520	2,40	3938	2533	2,41
4,01 - 5,00	1114	5312	3307	2,97	5359	3356	3,01
5,01 - 6,00	805	4652	2876	3,57	4682	2876	3,57
6,01 - 8,00	1184	8469	5215	4,40	8615	5338	4,51
8,01 -10,00	761	7028	4151	5,45	7207	4308	5,66
10,01-15,00	607	7293	4108	6,77	7546	4309	7,10
15,01-20,00	146	2488	1217	8,34	2574	1303	8,92
Преко 20,00 ха	35	962	377	10,77	976	393	11,23
Лајковац							
Укупно	3164	10293	6631	2,10	10389	6760	2,14
Без земљишта	18	-	-	-	-	-	-
до 0,10 ха	15	1	1	0,07	1	1	0,07
0,11 - 0,50	278	97	65	0,23	93	66	0,24
0,51 - 1,00	354	321	207	0,58	294	199	0,56
1,01 - 2,00	614	1032	677	1,10	988	649	1,06
2,01 - 3,00	579	1559	992	1,71	1552	993	1,72
3,01 - 4,00	400	1483	947	2,37	1480	955	2,39
4,01 - 5,00	343	1626	1041	3,03	1632	1051	3,06
5,01 - 6,00	218	1223	783	3,59	1254	812	3,72
6,01 - 8,00	190	1333	837	4,41	1350	862	4,54
8,01 -10,00	85	761	500	5,88	787	527	6,20
10,01-15,00	57	652	429	7,53	700	470	8,25
15,01-20,00	11	184	136	12,36	196	146	13,27
Преко 20,00 ха	2	21	16	8,00	62	29	14,50

**1. БРОЈ ПОЉОПРИВРЕДНИХ ГАЗДИНАСТАВА, ЗЕМЉИШТЕ У СВОЈИНИ И
КОРИШЋЕНО ЗЕМЉИШТЕ ПРЕМА УКУПНО КОРИШЋЕНОЈ ПОВРШИНИ ЗЕМЉИШТА (наставак)**

	Газдинства, укупно	Земљиште у својини, ха			Коришћено земљиште, ха		
		укупно	обрадиво		укупно	обрадиво	
			свега	просек по газдинству		свега	просек по газдинству
Љиг							
Укупно	3129	15634	8723	2,79	15822	8930	2,85
Без земљишта	12	7	6	0,50	-	-	-
до 0,10 ха	8	-	-	-	-	-	-
0,11 - 0,50	116	45	31	0,27	41	31	0,27
0,51 - 1,00	169	153	98	0,58	142	92	0,54
1,01 - 2,00	334	565	338	1,01	550	334	1,00
2,01 - 3,00	452	1252	740	1,64	1249	734	1,62
3,01 - 4,00	451	1682	1021	2,26	1687	1033	2,29
4,01 - 5,00	398	1899	1162	2,92	1916	1187	2,98
5,01 - 6,00	315	1814	1092	3,47	1832	1106	3,51
6,01 - 8,00	434	3112	1752	4,04	3157	1800	4,15
8,01 -10,00	220	2013	1068	4,85	2055	1112	5,05
10,01-15,00	156	1902	911	5,84	1939	929	5,96
15,01-20,00	45	736	338	7,51	779	380	8,44
Преко 20,00 ха	19	454	166	8,74	475	192	10,11
Мионица							
Укупно	3765	18886	11770	3,13	19206	12089	3,21
Без земљишта	23	6	4	0,17	-	-	-
до 0,10 ха	14	5	5	0,36	-	-	-
0,11 - 0,50	153	59	43	0,28	50	43	0,28
0,51 - 1,00	187	208	148	0,79	160	117	0,63
1,01 - 2,00	432	743	504	1,17	708	488	1,13
2,01 - 3,00	560	1535	1026	1,83	1534	1035	1,85
3,01 - 4,00	518	1912	1271	2,45	1932	1295	2,50
4,01 - 5,00	448	2127	1401	3,13	2137	1420	3,17
5,01 - 6,00	334	1913	1263	3,78	1932	1281	3,84
6,01 - 8,00	498	3495	2268	4,55	3589	2348	4,71
8,01 -10,00	283	2557	1565	5,53	2642	1633	5,77
10,01-15,00	243	2929	1608	6,62	3059	1709	7,03
15,01-20,00	51	867	413	8,10	918	464	9,10
Преко 20,00 ха	21	530	251	11,95	545	256	12,19
Осечина							
Укупно	3661	20373	11866	3,24	20531	11941	3,26
Без земљишта	14	15	10	0,71	-	-	-
до 0,10 ха	8	-	-	-	-	-	-
0,11 - 0,50	145	47	41	0,28	44	39	0,27
0,51 - 1,00	180	146	103	0,57	153	111	0,62
1,01 - 2,00	366	608	366	1,00	606	370	1,01
2,01 - 3,00	447	1219	729	1,63	1216	733	1,64
3,01 - 4,00	426	1558	958	2,25	1574	975	2,29
4,01 - 5,00	431	2060	1268	2,94	2056	1258	2,92
5,01 - 6,00	327	1874	1127	3,45	1876	1127	3,45
6,01 - 8,00	566	4093	2408	4,25	4105	2426	4,29
8,01 -10,00	360	3339	1885	5,24	3355	1905	5,29
10,01-15,00	303	3676	2061	6,80	3691	2075	6,85
15,01-20,00	66	1182	628	9,52	1189	634	9,61
Преко 20,00 ха	22	556	282	12,82	666	288	13,09

**1. БРОЈ ПОЉОПРИВРЕДНИХ ГАЗДИНАСТАВА, ЗЕМЉИШТЕ У СВОЈИНИ И
КОРИШЋЕНО ЗЕМЉИШТЕ ПРЕМА УКУПНО КОРИШЋЕНОЈ ПОВРШИНИ ЗЕМЉИШТА (наставак)**

	Газдинства, укупно	Земљиште у својини, ха			Коришћено земљиште, ха		
		укупно	обрадиво		укупно	обрадиво	
			свега	просек по газдинству		свега	просек по газдинству
Уб							
Укупно	6360	27377	18969	2,98	27821	19505	3,07
Без земљишта	23	4	3	0,13	-	-	-
до 0,10 ха	18	2	2	0,11	-	-	-
0,11 - 0,50	348	163	119	0,34	123	92	0,26
0,51 - 1,00	447	421	294	0,66	379	279	0,62
1,01 - 2,00	893	1534	1083	1,21	1456	1022	1,14
2,01 - 3,00	911	2471	1727	1,90	2457	1726	1,89
3,01 - 4,00	856	3150	2204	2,57	3160	2225	2,60
4,01 - 5,00	794	3712	2556	3,22	3739	2601	3,28
5,01 - 6,00	648	3673	2480	3,83	3717	2534	3,91
6,01 - 8,00	760	5316	3675	4,84	5443	3824	5,03
8,01 -10,00	371	3312	2276	6,13	3449	2407	6,49
10,01-15,00	238	2757	1924	8,08	2918	2070	8,70
15,01-20,00	45	728	527	11,71	792	591	13,13
Преко 20,00 ха	8	134	99	12,38	188	134	16,75
Подунавски округ							
Укупно	24797	71246	55346	2,23	72690	57042	2,30
Без земљишта	113	41	38	0,34	-	-	-
до 0,10 ха	329	69	59	0,18	27	25	0,08
0,11 - 0,50	3252	1396	1113	0,34	1047	861	0,26
0,51 - 1,00	3527	3147	2484	0,70	2891	2332	0,66
1,01 - 2,00	5026	8350	6559	1,31	8064	6435	1,28
2,01 - 3,00	4002	10796	8385	2,10	10750	8455	2,11
3,01 - 4,00	2777	10261	8017	2,89	10286	8111	2,92
4,01 - 5,00	2081	9807	7616	3,66	9885	7734	3,72
5,01 - 6,00	1204	6787	5211	4,33	6942	5400	4,49
6,01 - 8,00	1441	10030	7778	5,40	10343	8122	5,64
8,01 -10,00	619	5510	4298	6,94	5736	4607	7,44
10,01-15,00	331	3505	2735	8,26	4010	3202	9,67
15,01-20,00	47	662	505	10,74	831	654	13,91
Преко 20,00 ха	48	885	548	11,42	1878	1104	23,00
Велика Плана							
Укупно	7504	18243	14181	1,89	18517	14555	1,94
Без земљишта	37	12	12	0,32	-	-	-
до 0,10 ха	58	16	14	0,24	4	4	0,07
0,11 - 0,50	1045	479	390	0,37	359	296	0,28
0,51 - 1,00	1323	1132	894	0,68	1078	864	0,65
1,01 - 2,00	1792	2893	2301	1,28	2825	2258	1,26
2,01 - 3,00	1233	3249	2536	2,06	3269	2596	2,11
3,01 - 4,00	782	2854	2226	2,85	2876	2269	2,90
4,01 - 5,00	497	2339	1816	3,65	2349	1834	3,69
5,01 - 6,00	259	1441	1084	4,19	1497	1137	4,39
6,01 - 8,00	301	2076	1566	5,20	2148	1657	5,50
8,01 -10,00	100	891	692	6,92	924	730	7,30
10,01-15,00	54	506	384	7,11	642	516	9,56
15,01-20,00	12	181	121	10,08	215	151	12,58
Преко 20,00 ха	11	174	145	13,18	331	243	22,09

**1. БРОЈ ПОЉОПРИВРЕДНИХ ГАЗДИНАСТАВА, ЗЕМЉИШТЕ У СВОЈИНИ И
КОРИШЋЕНО ЗЕМЉИШТЕ ПРЕМА УКУПНО КОРИШЋЕНОЈ ПОВРШИНИ ЗЕМЉИШТА (наставак)**

	Газдинства, укупно	Земљиште у својини, ха				Коришћено земљиште, ха			
		укупно	обрадиво		укупно	обрадиво			
			свега	просек по газдинству		свега	просек по газдинству		
Смедерево									
Укупно	9454	25914	20570	2,18	26811	21463	2,27		
Без земљишта	49	15	14	0,29	-	-	-		
до 0,10 ха	229	40	35	0,15	19	17	0,07		
0,11 - 0,50	1572	573	460	0,29	470	396	0,25		
0,51 - 1,00	1308	1144	929	0,71	1060	880	0,67		
1,01 - 2,00	1731	2873	2284	1,32	2781	2281	1,32		
2,01 - 3,00	1387	3746	3024	2,18	3727	3056	2,20		
3,01 - 4,00	1022	3759	3051	2,99	3775	3095	3,03		
4,01 - 5,00	772	3615	2888	3,74	3663	2961	3,84		
5,01 - 6,00	455	2578	2012	4,42	2621	2083	4,58		
6,01 - 8,00	547	3789	3022	5,52	3934	3189	5,83		
8,01 -10,00	231	2035	1587	6,87	2139	1749	7,57		
10,01-15,00	119	1260	1019	8,56	1435	1177	9,89		
15,01-20,00	15	187	154	10,27	269	234	15,60		
Преко 20,00 ха	17	300	91	5,35	918	345	20,29		
Смедеревска Паланка									
Укупно	7839	27089	20595	2,63	27362	21024	2,68		
Без земљишта	27	14	12	0,44	-	-	-		
до 0,10 ха	42	13	10	0,24	4	4	0,10		
0,11 - 0,50	635	344	263	0,41	218	169	0,27		
0,51 - 1,00	896	871	661	0,74	753	588	0,66		
1,01 - 2,00	1503	2584	1974	1,31	2458	1896	1,26		
2,01 - 3,00	1382	3801	2825	2,04	3754	2803	2,03		
3,01 - 4,00	973	3648	2740	2,82	3635	2747	2,82		
4,01 - 5,00	812	3853	2912	3,59	3873	2939	3,62		
5,01 - 6,00	490	2768	2115	4,32	2824	2180	4,45		
6,01 - 8,00	593	4165	3190	5,38	4261	3276	5,52		
8,01 -10,00	288	2584	2019	7,01	2673	2128	7,39		
10,01-15,00	158	1739	1332	8,43	1933	1509	9,55		
15,01-20,00	20	294	230	11,50	347	269	13,45		
Преко 20,00 ха	20	411	312	15,60	629	516	25,80		
Браничевски округ									
Укупно	34038	179324	102328	3,01	180261	103551	3,04		
Без земљишта	153	93	67	0,44	-	-	-		
до 0,10 ха	95	14	10	0,11	4	4	0,04		
0,11 - 0,50	1765	813	658	0,37	584	497	0,28		
0,51 - 1,00	2286	2225	1603	0,70	1919	1407	0,62		
1,01 - 2,00	3870	6783	4418	1,14	6448	4230	1,09		
2,01 - 3,00	4201	11797	7430	1,77	11525	7291	1,74		
3,01 - 4,00	3914	14738	9391	2,40	14650	9382	2,40		
4,01 - 5,00	4030	19297	12216	3,03	19308	12295	3,05		
5,01 - 6,00	3075	17721	11128	3,62	17833	11249	3,66		
6,01 - 8,00	4830	34870	21305	4,41	35074	21542	4,46		
8,01 -10,00	3040	28446	16730	5,50	28720	17044	5,61		
10,01-15,00	1839	22396	11078	6,02	23044	11675	6,35		
15,01-20,00	602	10510	3668	6,09	10874	4010	6,66		
Преко 20,00 ха	338	9621	2626	7,77	10278	2925	8,65		

**1. БРОЈ ПОЉОПРИВРЕДНИХ ГАЗДИНАСТАВА, ЗЕМЉИШТЕ У СВОЈИНИ И
КОРИШЋЕНО ЗЕМЉИШТЕ ПРЕМА УКУПНО КОРИШЋЕНОЈ ПОВРШИНИ ЗЕМЉИШТА (наставак)**

	Газдинства, укупно	Земљиште у својини, ха			Коришћено земљиште, ха		
		укупно	обрадиво		укупно	обрадиво	
			свега	просек по газдинству		свега	просек по газдинству
Велико Градиште							
Укупно	3608	20136	13684	3,79	20173	13746	3,81
Без земљишта	9	27	23	2,56	-	-	-
до 0,10 ха	14	1	1	0,07	1	1	0,07
0,11 - 0,50	138	61	47	0,34	47	42	0,30
0,51 - 1,00	163	181	126	0,77	143	104	0,64
1,01 - 2,00	308	582	386	1,25	524	355	1,15
2,01 - 3,00	346	1005	664	1,92	966	637	1,84
3,01 - 4,00	407	1553	1048	2,57	1532	1030	2,53
4,01 - 5,00	460	2233	1477	3,21	2216	1470	3,20
5,01 - 6,00	385	2237	1487	3,86	2244	1481	3,85
6,01 - 8,00	682	4959	3357	4,92	4963	3362	4,93
8,01 -10,00	492	4621	3192	6,49	4654	3240	6,59
10,01-15,00	172	2061	1494	8,69	2132	1546	8,99
15,01-20,00	23	373	269	11,70	409	310	13,48
Преко 20,00 ха	9	242	113	12,56	342	168	18,67
Голубац							
Укупно	2010	9787	5195	2,58	9874	5286	2,63
Без земљишта	22	-	-	-	-	-	-
до 0,10 ха	3	-	-	-	-	-	-
0,11 - 0,50	78	26	20	0,26	23	19	0,24
0,51 - 1,00	115	104	62	0,54	101	63	0,55
1,01 - 2,00	220	379	195	0,89	373	196	0,89
2,01 - 3,00	274	755	410	1,50	756	416	1,52
3,01 - 4,00	242	903	499	2,06	899	501	2,07
4,01 - 5,00	305	1446	807	2,65	1446	809	2,65
5,01 - 6,00	180	1028	583	3,24	1037	593	3,29
6,01 - 8,00	300	2159	1167	3,89	2169	1175	3,92
8,01 -10,00	164	1525	784	4,78	1531	789	4,81
10,01-15,00	81	986	477	5,89	1001	492	6,07
15,01-20,00	20	348	125	6,25	366	143	7,15
Преко 20,00 ха	6	128	66	11,00	172	90	15,00
Жабари							
Укупно	3480	15127	10515	3,02	15312	10761	3,09
Без земљишта	7	-	-	-	-	-	-
до 0,10 ха	3	1	1	0,33	-	-	-
0,11 - 0,50	142	86	62	0,44	52	44	0,31
0,51 - 1,00	279	267	196	0,70	233	172	0,62
1,01 - 2,00	470	795	555	1,18	772	541	1,15
2,01 - 3,00	563	1561	1041	1,85	1525	1017	1,81
3,01 - 4,00	490	1825	1241	2,53	1826	1246	2,54
4,01 - 5,00	432	2053	1455	3,37	2058	1459	3,38
5,01 - 6,00	299	1702	1161	3,88	1730	1204	4,03
6,01 - 8,00	433	3107	2121	4,90	3135	2158	4,98
8,01 -10,00	231	2134	1502	6,50	2177	1551	6,71
10,01-15,00	103	1150	837	8,13	1250	934	9,07
15,01-20,00	23	352	267	11,61	419	318	13,83
Преко 20,00 ха	5	94	76	15,20	135	117	23,40

**1. БРОЈ ПОЉОПРИВРЕДНИХ ГАЗДИНАСТАВА, ЗЕМЉИШТЕ У СВОЈИНИ И
КОРИШЋЕНО ЗЕМЉИШТЕ ПРЕМА УКУПНО КОРИШЋЕНОЈ ПОВРШИНИ ЗЕМЉИШТА (наставак)**

	Газдинства, укупно	Земљиште у својини, ха			Коришћено земљиште, ха		
		укупно	обрадиво		укупно	обрадиво	
			свега	просек по газдинству		свега	просек по газдинству
Жагубица							
Укупно	3850	29256	8315	2,16	29339	8405	2,18
Без земљишта	16	-	-	-	-	-	-
до 0,10 ха	13	-	-	-	-	-	-
0,11 - 0,50	217	69	63	0,29	71	64	0,29
0,51 - 1,00	235	202	127	0,54	202	128	0,54
1,01 - 2,00	364	621	280	0,77	624	285	0,78
2,01 - 3,00	362	1006	402	1,11	1006	406	1,12
3,01 - 4,00	316	1184	438	1,39	1188	439	1,39
4,01 - 5,00	315	1525	510	1,62	1528	514	1,63
5,01 - 6,00	284	1662	588	2,07	1659	590	2,08
6,01 - 8,00	449	3265	999	2,22	3277	1020	2,27
8,01 -10,00	405	3891	1166	2,88	3890	1170	2,89
10,01-15,00	427	5453	1429	3,35	5478	1455	3,41
15,01-20,00	260	4704	990	3,81	4709	1007	3,87
Преко 20,00 ха	187	5674	1323	7,07	5707	1327	7,10
Кучево							
Укупно	4216	24707	8119	1,93	24786	8159	1,94
Без земљишта	46	12	2	0,04	-	-	-
до 0,10 ха	15	1	-	-	1	1	0,07
0,11 - 0,50	229	85	61	0,27	74	60	0,26
0,51 - 1,00	249	228	140	0,56	212	134	0,54
1,01 - 2,00	440	751	345	0,78	745	345	0,78
2,01 - 3,00	498	1406	598	1,20	1400	597	1,20
3,01 - 4,00	462	1752	727	1,57	1756	738	1,60
4,01 - 5,00	467	2264	920	1,97	2256	930	1,99
5,01 - 6,00	341	1975	795	2,33	1987	803	2,35
6,01 - 8,00	577	4195	1594	2,76	4206	1583	2,74
8,01 -10,00	381	3626	1205	3,16	3637	1228	3,22
10,01-15,00	310	3942	998	3,22	3952	1006	3,25
15,01-20,00	121	2220	411	3,40	2229	411	3,40
Преко 20,00 ха	80	2250	323	4,04	2331	323	4,04
Мало Црниће							
Укупно	3404	17401	12787	3,76	17671	12933	3,80
Без земљишта	7	11	9	1,29	-	-	-
до 0,10 ха	1	-	-	-	-	-	-
0,11 - 0,50	107	82	69	0,64	39	33	0,31
0,51 - 1,00	173	203	155	0,90	147	109	0,63
1,01 - 2,00	351	664	483	1,38	592	426	1,21
2,01 - 3,00	423	1214	859	2,03	1156	818	1,93
3,01 - 4,00	410	1548	1123	2,74	1531	1109	2,70
4,01 - 5,00	470	2253	1660	3,53	2244	1661	3,53
5,01 - 6,00	399	2292	1682	4,22	2298	1694	4,25
6,01 - 8,00	570	4127	2999	5,26	4129	3016	5,29
8,01 -10,00	309	2816	2085	6,75	2887	2151	6,96
10,01-15,00	152	1744	1305	8,59	1850	1400	9,21
15,01-20,00	27	383	308	11,41	472	382	14,15
Преко 20,00 ха	5	64	50	10,00	326	134	26,80

**1. БРОЈ ПОЉОПРИВРЕДНИХ ГАЗДИНАСТАВА, ЗЕМЉИШТЕ У СВОЈИНИ И
КОРИШЋЕНО ЗЕМЉИШТЕ ПРЕМА УКУПНО КОРИШЋЕНОЈ ПОВРШИНИ ЗЕМЉИШТА (наставак)**

	Газдинства, укупно	Земљиште у својини, ха			Коришћено земљиште, ха		
		укупно	обрадиво		укупно	обрадиво	
			свега	просек по газдинству		свега	просек по газдинству
Петровац							
Укупно	7587	39715	25240	3,33	39726	25394	3,35
Без земљишта	19	28	19	1,00	-	-	-
до 0,10 ха	7	-	-	-	-	-	-
0,11 - 0,50	284	108	86	0,30	95	79	0,28
0,51 - 1,00	449	413	298	0,66	376	272	0,61
1,01 - 2,00	857	1499	992	1,16	1434	950	1,11
2,01 - 3,00	975	2734	1779	1,82	2678	1763	1,81
3,01 - 4,00	900	3425	2272	2,52	3385	2251	2,50
4,01 - 5,00	945	4515	2979	3,15	4534	3022	3,20
5,01 - 6,00	720	4176	2747	3,82	4184	2766	3,84
6,01 - 8,00	1166	8432	5418	4,65	8481	5469	4,69
8,01 -10,00	716	6665	4283	5,98	6740	4369	6,10
10,01-15,00	421	5144	3004	7,14	5255	3110	7,39
15,01-20,00	94	1631	894	9,51	1688	949	10,10
Преко 20,00 ха	34	945	469	13,79	876	394	11,59
Пожаревац							
Укупно	5883	23195	18473	3,14	23380	18867	3,21
Без земљишта	27	15	14	0,52	-	-	-
до 0,10 ха	39	11	8	0,21	2	2	0,05
0,11 - 0,50	570	296	250	0,44	183	156	0,27
0,51 - 1,00	623	627	499	0,80	505	425	0,68
1,01 - 2,00	860	1492	1182	1,37	1384	1132	1,32
2,01 - 3,00	760	2116	1677	2,21	2038	1637	2,15
3,01 - 4,00	687	2548	2043	2,97	2533	2068	3,01
4,01 - 5,00	636	3008	2408	3,79	3026	2430	3,82
5,01 - 6,00	467	2649	2085	4,46	2694	2118	4,54
6,01 - 8,00	653	4626	3650	5,59	4714	3759	5,76
8,01 -10,00	342	3168	2513	7,35	3204	2546	7,44
10,01-15,00	173	1916	1534	8,87	2126	1732	10,01
15,01-20,00	34	499	404	11,88	582	490	14,41
Преко 20,00 ха	12	224	206	17,17	389	372	31,00
Шумадијски округ							
Укупно	31390	127467	79883	2,54	129070	81754	2,60
Без земљишта	189	58	40	0,21	-	-	-
до 0,10 ха	222	23	21	0,09	15	13	0,06
0,11 - 0,50	2590	971	727	0,28	864	683	0,26
0,51 - 1,00	2967	2635	1828	0,62	2463	1727	0,58
1,01 - 2,00	4892	8288	5257	1,07	8014	5072	1,04
2,01 - 3,00	4395	12152	7465	1,70	11974	7385	1,68
3,01 - 4,00	3647	13706	8591	2,36	13627	8568	2,35
4,01 - 5,00	3379	16072	10069	2,98	16120	10121	3,00
5,01 - 6,00	2442	14029	8835	3,62	14118	8944	3,66
6,01 - 8,00	3391	24127	15034	4,43	24524	15408	4,54
8,01 -10,00	1823	16602	10484	5,75	17067	10934	6,00
10,01-15,00	1152	13430	8255	7,17	14188	8965	7,78
15,01-20,00	229	3647	2226	9,72	4030	2572	11,23
Преко 20,00 ха	72	1727	1051	14,60	2066	1362	18,92

**1. БРОЈ ПОЉОПРИВРЕДНИХ ГАЗДИНАСТАВА, ЗЕМЉИШТЕ У СВОЈИНИ И
КОРИШЋЕНО ЗЕМЉИШТЕ ПРЕМА УКУПНО КОРИШЋЕНОЈ ПОВРШИНИ ЗЕМЉИШТА (наставак)**

	Газдинства, укупно	Земљиште у својини, ха			Коришћено земљиште, ха		
		укупно	обрадиво		укупно	обрадиво	
			свега	просек по газдинству		свега	просек по газдинству
Аранђеловац							
Укупно	5422	20475	12140	2,24	20598	12336	2,28
Без земљишта	39	16	9	0,23	-	-	-
до 0,10 ха	46	3	3	0,07	3	3	0,07
0,11 - 0,50	366	134	98	0,27	121	97	0,27
0,51 - 1,00	529	457	301	0,57	441	299	0,57
1,01 - 2,00	918	1515	918	1,00	1494	920	1,00
2,01 - 3,00	801	2200	1264	1,58	2185	1271	1,59
3,01 - 4,00	717	2664	1586	2,21	2679	1603	2,24
4,01 - 5,00	660	3139	1863	2,82	3154	1867	2,83
5,01 - 6,00	444	2546	1510	3,40	2567	1535	3,46
6,01 - 8,00	513	3663	2131	4,15	3700	2176	4,24
8,01 -10,00	239	2207	1312	5,49	2238	1337	5,59
10,01-15,00	134	1573	927	6,92	1635	1001	7,47
15,01-20,00	10	159	102	10,20	170	99	9,90
Преко 20,00 ха	6	199	116	19,33	211	128	21,33
Баточина							
Укупно	2187	7235	5187	2,37	7342	5287	2,42
Без земљишта	4	-	-	-	-	-	-
до 0,10 ха	14	1	1	0,07	1	1	0,07
0,11 - 0,50	270	94	78	0,29	92	76	0,28
0,51 - 1,00	240	203	151	0,63	194	145	0,60
1,01 - 2,00	438	721	505	1,15	714	496	1,13
2,01 - 3,00	337	927	633	1,88	918	629	1,87
3,01 - 4,00	242	900	641	2,65	900	638	2,64
4,01 - 5,00	200	958	669	3,35	957	665	3,33
5,01 - 6,00	127	726	523	4,12	730	525	4,13
6,01 - 8,00	170	1210	874	5,14	1216	879	5,17
8,01 -10,00	96	864	628	6,54	893	656	6,83
10,01-15,00	33	379	280	8,48	402	302	9,15
15,01-20,00	10	152	122	12,20	177	146	14,60
Преко 20,00 ха	6	100	82	13,67	148	129	21,50
Кнић							
Укупно	4379	19925	12246	2,80	20529	12825	2,93
Без земљишта	23	11	8	0,35	-	-	-
до 0,10 ха	12	1	1	0,08	-	-	-
0,11 - 0,50	184	80	58	0,32	63	46	0,25
0,51 - 1,00	256	260	179	0,70	218	146	0,57
1,01 - 2,00	577	1025	647	1,12	970	608	1,05
2,01 - 3,00	647	1778	1099	1,70	1765	1088	1,68
3,01 - 4,00	595	2213	1398	2,35	2214	1410	2,37
4,01 - 5,00	565	2635	1649	2,92	2683	1697	3,00
5,01 - 6,00	417	2366	1449	3,47	2389	1471	3,53
6,01 - 8,00	556	3868	2344	4,22	4010	2457	4,42
8,01 -10,00	298	2601	1608	5,40	2778	1783	5,98
10,01-15,00	192	2194	1302	6,78	2363	1453	7,57
15,01-20,00	45	655	398	8,84	783	525	11,67
Преко 20,00 ха	12	238	106	8,83	293	141	11,75

**1. БРОЈ ПОЉОПРИВРЕДНИХ ГАЗДИНАСТАВА, ЗЕМЉИШТЕ У СВОЈИНИ И
КОРИШЋЕНО ЗЕМЉИШТЕ ПРЕМА УКУПНО КОРИШЋЕНОЈ ПОВРШИНИ ЗЕМЉИШТА (наставак)**

	Газдинства, укупно	Земљиште у својини, ха			Коришћено земљиште, ха		
		укупно	обрадиво		укупно	обрадиво	
			свега	просек по газдинству		свега	просек по газдинству
Крагујевац - град							
Укупно	10149	39497	23466	2,31	39899	23999	2,36
Без земљишта	73	7	6	0,08	-	-	-
до 0,10 ха	113	11	9	0,08	10	8	0,07
0,11 - 0,50	1182	412	317	0,27	384	307	0,26
0,51 - 1,00	1136	1000	687	0,60	945	652	0,57
1,01 - 2,00	1671	2804	1698	1,02	2754	1671	1,00
2,01 - 3,00	1327	3643	2106	1,59	3610	2101	1,58
3,01 - 4,00	990	3759	2217	2,24	3714	2189	2,21
4,01 - 5,00	918	4407	2627	2,86	4400	2635	2,87
5,01 - 6,00	623	3601	2135	3,43	3623	2166	3,48
6,01 - 8,00	961	6914	4084	4,25	7008	4182	4,35
8,01 -10,00	597	5482	3301	5,53	5592	3404	5,70
10,01-15,00	432	5159	2997	6,94	5375	3212	7,44
15,01-20,00	98	1639	914	9,33	1738	1017	10,38
Преко 20,00 ха	28	659	368	13,14	746	455	16,25
Лапово							
Укупно	1344	2799	1977	1,47	2790	1999	1,49
Без земљишта	5	-	-	-	-	-	-
до 0,10 ха	6	-	-	-	-	-	-
0,11 - 0,50	226	92	68	0,30	78	63	0,28
0,51 - 1,00	267	219	156	0,58	213	160	0,60
1,01 - 2,00	338	532	375	1,11	521	373	1,10
2,01 - 3,00	218	596	418	1,92	582	414	1,90
3,01 - 4,00	129	475	345	2,67	471	343	2,66
4,01 - 5,00	76	351	251	3,30	355	261	3,43
5,01 - 6,00	39	219	163	4,18	223	165	4,23
6,01 - 8,00	28	188	133	4,75	198	132	4,71
8,01 -10,00	7	59	37	5,29	69	46	6,57
10,01-15,00	4	37	29	7,25	49	40	10,00
15,01-20,00	-	-	-	-	-	-	-
Преко 20,00 ха	1	31	2	2,00	31	2	2,00
Рача							
Укупно	2847	14614	9870	3,47	14722	9975	3,50
Без земљишта	20	6	6	0,30	-	-	-
до 0,10 ха	10	6	6	0,60	-	-	-
0,11 - 0,50	116	51	37	0,32	40	30	0,26
0,51 - 1,00	154	145	107	0,69	129	98	0,64
1,01 - 2,00	332	606	417	1,26	540	347	1,05
2,01 - 3,00	299	858	550	1,84	811	514	1,72
3,01 - 4,00	331	1257	819	2,47	1237	804	2,43
4,01 - 5,00	348	1671	1104	3,17	1650	1088	3,13
5,01 - 6,00	325	1885	1271	3,91	1881	1280	3,94
6,01 - 8,00	468	3339	2248	4,80	3378	2269	4,85
8,01 -10,00	243	2226	1520	6,26	2276	1570	6,46
10,01-15,00	162	1888	1290	7,96	1979	1372	8,47
15,01-20,00	28	451	325	11,61	495	359	12,82
Преко 20,00 ха	11	225	170	15,45	306	244	22,18

**1. БРОЈ ПОЉОПРИВРЕДНИХ ГАЗДИНАСТАВА, ЗЕМЉИШТЕ У СВОЈИНИ И
КОРИШЋЕНО ЗЕМЉИШТЕ ПРЕМА УКУПНО КОРИШЋЕНОЈ ПОВРШИНИ ЗЕМЉИШТА (наставак)**

	Газдинства, укупно	Земљиште у својини, ха			Коришћено земљиште, ха		
		укупно	обрадиво		укупно	обрадиво	
			свега	просек по газдинству		свега	просек по газдинству
Топола							
Укупно	5062	22922	14997	2,96	23190	15333	3,03
Без земљишта	25	18	11	0,44	-	-	-
до 0,10 ха	21	1	1	0,05	1	1	0,05
0,11 - 0,50	246	108	71	0,29	86	64	0,26
0,51 - 1,00	385	351	247	0,64	323	227	0,59
1,01 - 2,00	618	1085	697	1,13	1021	657	1,06
2,01 - 3,00	766	2150	1395	1,82	2103	1368	1,79
3,01 - 4,00	643	2438	1585	2,47	2412	1581	2,46
4,01 - 5,00	612	2911	1906	3,11	2921	1908	3,12
5,01 - 6,00	467	2686	1784	3,82	2705	1802	3,86
6,01 - 8,00	695	4945	3220	4,63	5014	3313	4,77
8,01 -10,00	343	3163	2078	6,06	3221	2138	6,23
10,01-15,00	195	2200	1430	7,33	2385	1585	8,13
15,01-20,00	38	591	365	9,61	667	426	11,21
Преко 20,00 ха	8	275	207	25,88	331	263	32,88
Поморавски округ							
Укупно	35624	119923	75421	2,12	120671	76251	2,14
Без земљишта	108	25	22	0,20	-	-	-
до 0,10 ха	265	44	42	0,16	21	20	0,08
0,11 - 0,50	3918	1467	1215	0,31	1300	1114	0,28
0,51 - 1,00	4489	3844	2871	0,64	3716	2805	0,62
1,01 - 2,00	7022	11519	7914	1,13	11363	7845	1,12
2,01 - 3,00	5591	15097	10016	1,79	15109	10065	1,80
3,01 - 4,00	4040	14962	9892	2,45	15026	9963	2,47
4,01 - 5,00	3160	14982	9645	3,05	15055	9742	3,08
5,01 - 6,00	2148	12339	7880	3,67	12439	7953	3,70
6,01 - 8,00	2574	18422	11293	4,39	18589	11445	4,45
8,01 -10,00	1248	11583	6660	5,34	11731	6766	5,42
10,01-15,00	766	9307	4875	6,36	9539	5106	6,67
15,01-20,00	211	3578	1628	7,72	3751	1772	8,40
Преко 20,00 ха	84	2754	1468	17,48	3032	1655	19,70
Деспотовац							
Укупно	4906	20578	11574	2,36	20604	11591	2,36
Без земљишта	18	-	-	-	-	-	-
до 0,10 ха	16	5	4	0,25	1	1	0,06
0,11 - 0,50	270	99	82	0,30	92	76	0,28
0,51 - 1,00	434	386	275	0,63	372	266	0,61
1,01 - 2,00	839	1401	890	1,06	1391	891	1,06
2,01 - 3,00	805	2193	1368	1,70	2197	1368	1,70
3,01 - 4,00	631	2365	1486	2,35	2363	1483	2,35
4,01 - 5,00	513	2438	1465	2,86	2449	1476	2,88
5,01 - 6,00	403	2330	1416	3,51	2334	1410	3,50
6,01 - 8,00	477	3449	2025	4,25	3470	2039	4,27
8,01 -10,00	267	2517	1285	4,81	2521	1287	4,82
10,01-15,00	170	2125	933	5,49	2127	933	5,49
15,01-20,00	42	754	209	4,98	756	210	5,00
Преко 20,00 ха	21	516	136	6,48	531	151	7,19

**1. БРОЈ ПОЉОПРИВРЕДНИХ ГАЗДИНАСТАВА, ЗЕМЉИШТЕ У СВОЈИНИ И
КОРИШЋЕНО ЗЕМЉИШТЕ ПРЕМА УКУПНО КОРИШЋЕНОЈ ПОВРШИНИ ЗЕМЉИШТА (наставак)**

	Газдинства, укупно	Земљиште у својини, ха			Коришћено земљиште, ха		
		укупно	обрадиво		укупно	обрадиво	
			свега	просек по газдинству		свега	просек по газдинству
Јагодина							
Укупно	9174	23906	15690	1,71	24236	16018	1,75
Без земљишта	28	5	4	0,14	-	-	-
до 0,10 ха	145	16	16	0,11	13	13	0,09
0,11 - 0,50	1594	564	463	0,29	513	436	0,27
0,51 - 1,00	1468	1216	913	0,62	1196	915	0,62
1,01 - 2,00	1941	3123	2168	1,12	3086	2161	1,11
2,01 - 3,00	1310	3472	2349	1,79	3497	2387	1,82
3,01 - 4,00	818	2987	2028	2,48	3023	2064	2,52
4,01 - 5,00	660	3083	2028	3,07	3116	2070	3,14
5,01 - 6,00	393	2284	1472	3,75	2286	1471	3,74
6,01 - 8,00	461	3248	2033	4,41	3305	2094	4,54
8,01 -10,00	195	1783	1053	5,40	1831	1089	5,58
10,01-15,00	117	1396	801	6,85	1449	852	7,28
15,01-20,00	32	496	234	7,31	563	285	8,91
Преко 20,00 ха	12	233	128	10,67	358	181	15,08
Параћин							
Укупно	8204	24463	15705	1,91	24534	15799	1,93
Без земљишта	27	10	10	0,37	-	-	-
до 0,10 ха	36	13	13	0,36	2	2	0,06
0,11 - 0,50	802	307	255	0,32	279	239	0,30
0,51 - 1,00	1168	1002	758	0,65	979	743	0,64
1,01 - 2,00	1950	3179	2213	1,13	3149	2200	1,13
2,01 - 3,00	1485	3997	2741	1,85	4007	2753	1,85
3,01 - 4,00	1004	3704	2454	2,44	3720	2476	2,47
4,01 - 5,00	672	3183	2092	3,11	3201	2104	3,13
5,01 - 6,00	393	2257	1422	3,62	2265	1433	3,65
6,01 - 8,00	388	2767	1621	4,18	2784	1647	4,24
8,01 -10,00	164	1531	780	4,76	1543	792	4,83
10,01-15,00	74	863	355	4,80	912	395	5,34
15,01-20,00	26	442	175	6,73	462	197	7,58
Преко 20,00 ха	15	1208	816	54,40	1231	818	54,53
Рековац							
Укупно	3925	18204	9984	2,54	18315	10019	2,55
Без земљишта	7	-	-	-	-	-	-
до 0,10 ха	7	1	1	0,14	1	1	0,14
0,11 - 0,50	150	57	46	0,31	50	43	0,29
0,51 - 1,00	222	192	127	0,57	192	127	0,57
1,01 - 2,00	536	901	535	1,00	902	532	0,99
2,01 - 3,00	639	1760	978	1,53	1746	958	1,50
3,01 - 4,00	570	2124	1250	2,19	2130	1249	2,19
4,01 - 5,00	527	2488	1440	2,73	2512	1445	2,74
5,01 - 6,00	342	1952	1121	3,28	1984	1137	3,32
6,01 - 8,00	487	3484	1944	3,99	3507	1944	3,99
8,01 -10,00	202	1887	979	4,85	1904	984	4,87
10,01-15,00	170	2119	1003	5,90	2126	1020	6,00
15,01-20,00	51	881	410	8,04	893	419	8,22
Преко 20,00 ха	15	358	150	10,00	368	160	10,67

**1. БРОЈ ПОЉОПРИВРЕДНИХ ГАЗДИНАСТАВА, ЗЕМЉИШТЕ У СВОЈИНИ И
КОРИШЋЕНО ЗЕМЉИШТЕ ПРЕМА УКУПНО КОРИШЋЕНОЈ ПОВРШИНИ ЗЕМЉИШТА (наставак)**

	Газдинства, укупно	Земљиште у својини, ха			Коришћено земљиште, ха		
		укупно	обрадиво		укупно	обрадиво	
			свега	просек по газдинству		свега	просек по газдинству
Свилајнац							
Укупно	5120	18955	13364	2,61	19073	13590	2,65
Без земљишта	12	4	2	0,17	-	-	-
до 0,10 ха	26	4	3	0,12	2	1	0,04
0,11 - 0,50	409	176	144	0,35	138	118	0,29
0,51 - 1,00	511	466	351	0,69	419	324	0,63
1,01 - 2,00	890	1512	1093	1,23	1451	1047	1,18
2,01 - 3,00	789	2154	1513	1,92	2139	1523	1,93
3,01 - 4,00	655	2421	1722	2,63	2442	1749	2,67
4,01 - 5,00	557	2674	1878	3,37	2663	1892	3,40
5,01 - 6,00	437	2481	1753	4,01	2526	1801	4,12
6,01 - 8,00	477	3409	2349	4,92	3442	2390	5,01
8,01 -10,00	233	2133	1506	6,46	2178	1546	6,64
10,01-15,00	97	1110	777	8,01	1168	835	8,61
15,01-20,00	21	319	201	9,57	371	252	12,00
Преко 20,00 ха	6	92	72	12,00	134	112	18,67
Ђуприја							
Укупно	4295	13817	9104	2,12	13909	9234	2,15
Без земљишта	16	6	6	0,38	-	-	-
до 0,10 ха	35	5	5	0,14	2	2	0,06
0,11 - 0,50	693	264	225	0,32	228	202	0,29
0,51 - 1,00	686	582	447	0,65	558	430	0,63
1,01 - 2,00	866	1403	1015	1,17	1384	1014	1,17
2,01 - 3,00	563	1521	1067	1,90	1523	1076	1,91
3,01 - 4,00	362	1361	952	2,63	1348	942	2,60
4,01 - 5,00	231	1116	742	3,21	1114	755	3,27
5,01 - 6,00	180	1035	696	3,87	1044	701	3,89
6,01 - 8,00	284	2065	1321	4,65	2081	1331	4,69
8,01 -10,00	187	1732	1057	5,65	1754	1068	5,71
10,01-15,00	138	1694	1006	7,29	1757	1071	7,76
15,01-20,00	39	686	399	10,23	706	409	10,49
Преко 20,00 ха	15	347	166	11,07	410	233	15,53
Борски округ							
Укупно	18765	118305	53085	2,83	118802	53641	2,86
Без земљишта	87	-	-	-	-	-	-
до 0,10 ха	89	6	4	0,04	6	5	0,06
0,11 - 0,50	954	312	257	0,27	307	262	0,27
0,51 - 1,00	1192	1062	780	0,65	1026	773	0,65
1,01 - 2,00	2186	3771	2387	1,09	3743	2389	1,09
2,01 - 3,00	2240	6277	3734	1,67	6247	3727	1,66
3,01 - 4,00	1837	6976	3997	2,18	6959	4009	2,18
4,01 - 5,00	1816	8778	4836	2,66	8798	4873	2,68
5,01 - 6,00	1332	7721	4020	3,02	7772	4085	3,07
6,01 - 8,00	2196	16071	7892	3,59	16086	7901	3,60
8,01 -10,00	1799	17104	8025	4,46	17169	8073	4,49
10,01-15,00	1743	22182	8935	5,13	22316	9032	5,18
15,01-20,00	798	14359	4841	6,07	14455	4925	6,17
Преко 20,00 ха	496	13686	3377	6,81	13918	3587	7,23

**1. БРОЈ ПОЉОПРИВРЕДНИХ ГАЗДИНАСТАВА, ЗЕМЉИШТЕ У СВОЈИНИ И
КОРИШЋЕНО ЗЕМЉИШТЕ ПРЕМА УКУПНО КОРИШЋЕНОЈ ПОВРШИНИ ЗЕМЉИШТА (наставак)**

	Газдинства, укупно	Земљиште у својини, ха			Коришћено земљиште, ха		
		укупно	обрадиво		укупно	обрадиво	
			свега	просек по газдинству		свега	просек по газдинству
Бор							
Укупно	4376	35685	13439	3,07	35729	13513	3,09
Без земљишта	14	-	-	-	-	-	-
до 0,10 ха	25	2	2	0,08	2	2	0,08
0,11 - 0,50	214	63	53	0,25	63	54	0,25
0,51 - 1,00	220	190	134	0,61	189	136	0,62
1,01 - 2,00	384	657	366	0,95	653	369	0,96
2,01 - 3,00	382	1075	563	1,47	1068	562	1,47
3,01 - 4,00	319	1213	602	1,89	1208	602	1,89
4,01 - 5,00	325	1570	769	2,37	1572	773	2,38
5,01 - 6,00	290	1671	755	2,60	1685	775	2,67
6,01 - 8,00	541	3949	1746	3,23	3952	1751	3,24
8,01 -10,00	473	4466	1897	4,01	4478	1897	4,01
10,01-15,00	601	7623	2901	4,83	7625	2909	4,84
15,01-20,00	320	5764	1838	5,74	5773	1846	5,77
Преко 20,00 ха	268	7442	1813	6,76	7461	1837	6,85
Кладово							
Укупно	3745	15106	7640	2,04	15236	7811	2,09
Без земљишта	24	-	-	-	-	-	-
до 0,10 ха	16	1	1	0,06	1	1	0,06
0,11 - 0,50	262	85	75	0,29	87	81	0,31
0,51 - 1,00	423	370	309	0,73	359	307	0,73
1,01 - 2,00	735	1253	902	1,23	1251	913	1,24
2,01 - 3,00	629	1730	1154	1,83	1729	1160	1,84
3,01 - 4,00	435	1635	1016	2,34	1635	1022	2,35
4,01 - 5,00	349	1700	947	2,71	1695	955	2,74
5,01 - 6,00	191	1108	610	3,19	1115	623	3,26
6,01 - 8,00	274	1995	936	3,42	2007	948	3,46
8,01 -10,00	174	1653	717	4,12	1662	732	4,21
10,01-15,00	149	1855	612	4,11	1898	653	4,38
15,01-20,00	54	977	224	4,15	977	224	4,15
Преко 20,00 ха	30	744	137	4,57	820	192	6,40
Мајданпек							
Укупно	2771	20960	6077	2,19	21051	6139	2,22
Без земљишта	27	-	-	-	-	-	-
до 0,10 ха	29	1	-	-	1	-	-
0,11 - 0,50	187	58	41	0,22	60	43	0,23
0,51 - 1,00	160	133	73	0,46	133	74	0,46
1,01 - 2,00	269	441	193	0,72	448	201	0,75
2,01 - 3,00	254	697	269	1,06	703	272	1,07
3,01 - 4,00	215	815	316	1,47	816	323	1,50
4,01 - 5,00	220	1057	394	1,79	1067	400	1,82
5,01 - 6,00	177	1035	356	2,01	1042	361	2,04
6,01 - 8,00	271	1999	653	2,41	2000	655	2,42
8,01 -10,00	290	2760	863	2,98	2767	870	3,00
10,01-15,00	343	4459	1271	3,71	4468	1271	3,71
15,01-20,00	191	3461	855	4,48	3488	869	4,55
Преко 20,00 ха	138	4044	793	5,75	4058	800	5,80

**1. БРОЈ ПОЉОПРИВРЕДНИХ ГАЗДИНАСТАВА, ЗЕМЉИШТЕ У СВОЈИНИ И
КОРИШЋЕНО ЗЕМЉИШТЕ ПРЕМА УКУПНО КОРИШЋЕНОЈ ПОВРШИНИ ЗЕМЉИШТА (наставак)**

	Газдинства, укупно	Земљиште у својини, ха			Коришћено земљиште, ха		
		укупно	обрадиво		укупно	обрадиво	
			свега	просек по газдинству		свега	просек по газдинству
Неготин							
Укупно	7873	46554	25929	3,29	46786	26178	3,33
Без земљишта	22	-	-	-	-	-	-
до 0,10 ха	19	2	1	0,05	2	2	0,11
0,11 - 0,50	291	106	88	0,30	97	84	0,29
0,51 - 1,00	389	369	264	0,68	345	256	0,66
1,01 - 2,00	798	1420	926	1,16	1391	906	1,14
2,01 - 3,00	975	2775	1748	1,79	2747	1733	1,78
3,01 - 4,00	868	3313	2063	2,38	3300	2062	2,38
4,01 - 5,00	922	4451	2726	2,96	4464	2745	2,98
5,01 - 6,00	674	3907	2299	3,41	3930	2326	3,45
6,01 - 8,00	1110	8128	4557	4,11	8127	4547	4,10
8,01 -10,00	862	8225	4548	5,28	8262	4574	5,31
10,01-15,00	650	8245	4151	6,39	8325	4199	6,46
15,01-20,00	233	4157	1924	8,26	4217	1986	8,52
Преко 20,00 ха	60	1456	634	10,57	1579	758	12,63
Зајечарски округ							
Укупно	22221	125392	64183	2,89	125637	64631	2,91
Без земљишта	104	3	3	0,03	-	-	-
до 0,10 ха	177	17	14	0,08	14	13	0,07
0,11 - 0,50	1773	553	469	0,26	548	474	0,27
0,51 - 1,00	1590	1371	967	0,61	1351	976	0,61
1,01 - 2,00	2537	4325	2555	1,01	4308	2585	1,02
2,01 - 3,00	2392	6679	3546	1,48	6683	3573	1,49
3,01 - 4,00	2034	7745	4288	2,11	7732	4311	2,12
4,01 - 5,00	2193	10623	5576	2,54	10625	5587	2,55
5,01 - 6,00	1683	9871	5344	3,18	9868	5348	3,18
6,01 - 8,00	2782	20362	10841	3,90	20380	10863	3,90
8,01 -10,00	2072	19708	10325	4,98	19742	10364	5,00
10,01-15,00	1937	24450	12401	6,40	24571	12515	6,46
15,01-20,00	642	11397	4996	7,78	11480	5110	7,96
Преко 20,00 ха	305	8288	2858	9,37	8335	2912	9,55
Бољевац							
Укупно	3589	27955	14240	3,97	28014	14336	3,99
Без земљишта	11	-	-	-	-	-	-
до 0,10 ха	19	2	1	0,05	2	1	0,05
0,11 - 0,50	110	41	35	0,32	34	28	0,25
0,51 - 1,00	134	123	94	0,70	118	93	0,69
1,01 - 2,00	289	505	317	1,10	498	317	1,10
2,01 - 3,00	299	845	487	1,63	841	493	1,65
3,01 - 4,00	266	1006	577	2,17	1013	596	2,24
4,01 - 5,00	345	1679	967	2,80	1679	964	2,79
5,01 - 6,00	292	1719	1016	3,48	1714	1010	3,46
6,01 - 8,00	541	3984	2190	4,05	3984	2193	4,05
8,01 -10,00	449	4279	2332	5,19	4289	2347	5,23
10,01-15,00	475	6016	3160	6,65	6059	3193	6,72
15,01-20,00	212	3765	1695	8,00	3778	1713	8,08
Преко 20,00 ха	147	3991	1369	9,31	4005	1388	9,44

**1. БРОЈ ПОЉОПРИВРЕДНИХ ГАЗДИНАСТАВА, ЗЕМЉИШТЕ У СВОЈИНИ И
КОРИШЋЕНО ЗЕМЉИШТЕ ПРЕМА УКУПНО КОРИШЋЕНОЈ ПОВРШИНИ ЗЕМЉИШТА (наставак)**

	Газдинства, укупно	Земљиште у својини, ха			Коришћено земљиште, ха		
		укупно	обрадиво		укупно	обрадиво	
			свега	просек по газдинству		свега	просек по газдинству
Зајечар							
Укупно	8404	45689	26533	3,16	45796	26761	3,18
Без земљишта	32	-	-	-	-	-	-
до 0,10 ха	80	8	7	0,09	7	7	0,09
0,11 - 0,50	891	266	228	0,26	267	235	0,26
0,51 - 1,00	652	544	402	0,62	539	409	0,63
1,01 - 2,00	935	1550	977	1,04	1551	1000	1,07
2,01 - 3,00	820	2261	1322	1,61	2269	1341	1,64
3,01 - 4,00	715	2735	1650	2,31	2716	1644	2,30
4,01 - 5,00	745	3606	2077	2,79	3602	2090	2,81
5,01 - 6,00	594	3480	2071	3,49	3486	2084	3,51
6,01 - 8,00	1042	7619	4536	4,35	7617	4533	4,35
8,01 -10,00	834	7909	4736	5,68	7917	4755	5,70
10,01-15,00	751	9469	5526	7,36	9498	5566	7,41
15,01-20,00	234	4124	2112	9,03	4180	2179	9,31
Преко 20,00 ха	79	2118	889	11,25	2147	918	11,62
Књажевац							
Укупно	7116	33285	14046	1,97	33346	14103	1,98
Без земљишта	53	3	3	0,06	-	-	-
до 0,10 ха	61	5	4	0,07	4	4	0,07
0,11 - 0,50	588	187	154	0,26	185	156	0,27
0,51 - 1,00	651	573	373	0,57	567	375	0,58
1,01 - 2,00	1035	1796	971	0,94	1788	975	0,94
2,01 - 3,00	987	2771	1289	1,31	2773	1289	1,31
3,01 - 4,00	770	2920	1434	1,86	2923	1445	1,88
4,01 - 5,00	749	3619	1637	2,19	3627	1640	2,19
5,01 - 6,00	498	2916	1317	2,64	2912	1314	2,64
6,01 - 8,00	671	4882	2138	3,19	4900	2141	3,19
8,01 -10,00	442	4219	1605	3,63	4227	1602	3,62
10,01-15,00	408	5157	1921	4,71	5191	1943	4,76
15,01-20,00	144	2581	841	5,84	2589	854	5,93
Преко 20,00 ха	59	1656	359	6,08	1660	365	6,19
Сокобања							
Укупно	3112	18463	9364	3,01	18481	9431	3,03
Без земљишта	8	-	-	-	-	-	-
до 0,10 ха	17	2	2	0,12	1	1	0,06
0,11 - 0,50	184	59	52	0,28	62	55	0,30
0,51 - 1,00	153	131	98	0,64	127	99	0,65
1,01 - 2,00	278	474	290	1,04	471	293	1,05
2,01 - 3,00	286	802	448	1,57	800	450	1,57
3,01 - 4,00	283	1084	627	2,22	1080	626	2,21
4,01 - 5,00	354	1719	895	2,53	1717	893	2,52
5,01 - 6,00	299	1756	940	3,14	1756	940	3,14
6,01 - 8,00	528	3877	1977	3,74	3879	1996	3,78
8,01 -10,00	347	3301	1652	4,76	3309	1660	4,78
10,01-15,00	303	3808	1794	5,92	3823	1813	5,98
15,01-20,00	52	927	348	6,69	933	364	7,00
Преко 20,00 ха	20	523	241	12,05	523	241	12,05

**1. БРОЈ ПОЉОПРИВРЕДНИХ ГАЗДИНАСТАВА, ЗЕМЉИШТЕ У СВОЈИНИ И
КОРИШЋЕНО ЗЕМЉИШТЕ ПРЕМА УКУПНО КОРИШЋЕНОЈ ПОВРШИНИ ЗЕМЉИШТА (наставак)**

	Газдинства, укупно	Земљиште у својини, ха			Коришћено земљиште, ха		
		укупно	обрадиво		укупно	обрадиво	
			свега	просек по газдинству		свега	просек по газдинству
Златиборски округ							
Укупно	41139	201016	84690	2,06	203042	86326	2,10
Без земљишта	361	79	34	0,09	-	-	-
до 0,10 ха	268	14	11	0,04	11	9	0,03
0,11 - 0,50	2757	925	636	0,23	926	657	0,24
0,51 - 1,00	3614	3134	1789	0,50	3107	1819	0,50
1,01 - 2,00	6406	10688	5235	0,82	10733	5335	0,83
2,01 - 3,00	5923	16206	7631	1,29	16272	7726	1,30
3,01 - 4,00	4455	16517	7745	1,74	16599	7815	1,75
4,01 - 5,00	3995	19016	8761	2,19	19103	8887	2,22
5,01 - 6,00	2785	15959	7315	2,63	16102	7425	2,67
6,01 - 8,00	3979	28598	12735	3,20	28854	12956	3,26
8,01 -10,00	2631	24655	10416	3,96	24877	10603	4,03
10,01-15,00	2492	30926	12208	4,90	31393	12511	5,02
15,01-20,00	879	15483	5386	6,13	15748	5564	6,33
Преко 20,00 ха	594	18816	4788	8,06	19317	5019	8,45
Ариље							
Укупно	3601	15805	6486	1,80	15916	6596	1,83
Без земљишта	21	20	6	0,29	-	-	-
до 0,10 ха	32	1	1	0,03	1	1	0,03
0,11 - 0,50	340	105	70	0,21	108	78	0,23
0,51 - 1,00	334	280	162	0,49	275	168	0,50
1,01 - 2,00	547	902	449	0,82	907	458	0,84
2,01 - 3,00	520	1425	675	1,30	1430	680	1,31
3,01 - 4,00	385	1428	640	1,66	1434	648	1,68
4,01 - 5,00	348	1670	748	2,15	1679	757	2,18
5,01 - 6,00	225	1301	577	2,56	1309	589	2,62
6,01 - 8,00	367	2632	1073	2,92	2654	1088	2,96
8,01 -10,00	206	1950	713	3,46	1954	722	3,50
10,01-15,00	196	2446	851	4,34	2467	881	4,49
15,01-20,00	52	904	310	5,96	916	314	6,04
Преко 20,00 ха	28	741	211	7,54	782	212	7,57
Бајина Башта							
Укупно	4939	23266	9986	2,02	23418	10101	2,05
Без земљишта	38	5	2	0,05	-	-	-
до 0,10 ха	31	-	-	-	-	-	-
0,11 - 0,50	289	91	61	0,21	92	60	0,21
0,51 - 1,00	333	292	155	0,47	283	152	0,46
1,01 - 2,00	723	1192	572	0,79	1190	580	0,80
2,01 - 3,00	707	1914	906	1,28	1914	910	1,29
3,01 - 4,00	633	2313	1038	1,64	2319	1040	1,64
4,01 - 5,00	492	2307	1027	2,09	2321	1044	2,12
5,01 - 6,00	429	2425	1079	2,52	2438	1087	2,53
6,01 - 8,00	535	3815	1688	3,16	3848	1723	3,22
8,01 -10,00	312	2877	1250	4,01	2895	1262	4,04
10,01-15,00	294	3579	1419	4,83	3614	1448	4,93
15,01-20,00	90	1575	547	6,08	1573	553	6,14
Преко 20,00 ха	33	881	242	7,33	931	242	7,33

**1. БРОЈ ПОЉОПРИВРЕДНИХ ГАЗДИНАСТАВА, ЗЕМЉИШТЕ У СВОЈИНИ И
КОРИШЋЕНО ЗЕМЉИШТЕ ПРЕМА УКУПНО КОРИШЋЕНОЈ ПОВРШИНИ ЗЕМЉИШТА (наставак)**

	Газдинства, укупно	Земљиште у својини, ха			Коришћено земљиште, ха		
		укупно	обрадиво		укупно	обрадиво	
			свега	просек по газдинству		свега	просек по газдинству
Косјерић							
Укупно	2979	16820	7600	2,55	16847	7657	2,57
Без земљишта	47	22	8	0,17	-	-	-
до 0,10 ха	10	-	-	-	-	-	-
0,11 - 0,50	82	29	20	0,24	28	22	0,27
0,51 - 1,00	129	110	63	0,49	110	65	0,50
1,01 - 2,00	327	567	285	0,87	567	287	0,88
2,01 - 3,00	386	1071	519	1,34	1074	524	1,36
3,01 - 4,00	324	1224	624	1,93	1225	630	1,94
4,01 - 5,00	356	1706	824	2,31	1708	830	2,33
5,01 - 6,00	286	1665	813	2,84	1671	819	2,86
6,01 - 8,00	453	3280	1491	3,29	3297	1502	3,32
8,01 -10,00	260	2461	1079	4,15	2463	1085	4,17
10,01-15,00	232	2904	1230	5,30	2914	1240	5,34
15,01-20,00	58	1027	414	7,14	1027	414	7,14
Преко 20,00 ха	29	754	230	7,93	763	239	8,24
Нова Варош							
Укупно	3082	18271	6887	2,23	18460	7028	2,28
Без земљишта	22	-	-	-	-	-	-
до 0,10 ха	14	1	1	0,07	1	1	0,07
0,11 - 0,50	112	35	26	0,23	35	26	0,23
0,51 - 1,00	207	179	104	0,50	179	106	0,51
1,01 - 2,00	456	766	349	0,77	772	360	0,79
2,01 - 3,00	463	1266	567	1,22	1278	580	1,25
3,01 - 4,00	309	1135	492	1,59	1146	496	1,61
4,01 - 5,00	300	1430	611	2,04	1435	619	2,06
5,01 - 6,00	202	1149	473	2,34	1163	484	2,40
6,01 - 8,00	351	2526	1055	3,01	2543	1065	3,03
8,01 -10,00	213	1970	779	3,66	1995	797	3,74
10,01-15,00	259	3224	1210	4,67	3266	1227	4,74
15,01-20,00	101	1749	609	6,03	1792	644	6,38
Преко 20,00 ха	73	2841	611	8,37	2855	623	8,53
Пожега							
Укупно	5552	21233	9358	1,69	21524	9540	1,72
Без земљишта	26	9	4	0,15	-	-	-
до 0,10 ха	21	4	4	0,19	1	1	0,05
0,11 - 0,50	494	169	117	0,24	167	123	0,25
0,51 - 1,00	581	501	279	0,48	493	286	0,49
1,01 - 2,00	1037	1698	856	0,83	1715	885	0,85
2,01 - 3,00	972	2645	1250	1,29	2652	1257	1,29
3,01 - 4,00	645	2363	1131	1,75	2389	1147	1,78
4,01 - 5,00	552	2604	1291	2,34	2612	1305	2,36
5,01 - 6,00	361	2071	986	2,73	2086	995	2,76
6,01 - 8,00	383	2734	1230	3,21	2762	1253	3,27
8,01 -10,00	210	1950	799	3,80	1976	826	3,93
10,01-15,00	164	2001	797	4,86	2059	830	5,06
15,01-20,00	56	980	294	5,25	989	304	5,43
Преко 20,00 ха	50	1504	320	6,40	1623	328	6,56

**1. БРОЈ ПОЉОПРИВРЕДНИХ ГАЗДИНСТАВА, ЗЕМЉИШТЕ У СВОЈИНИ И
КОРИШЋЕНО ЗЕМЉИШТЕ ПРЕМА УКУПНО КОРИШЋЕНОЈ ПОВРШИНИ ЗЕМЉИШТА (наставак)**

	Газдинства, укупно	Земљиште у својини, ха			Коришћено земљиште, ха		
		укупно	обрадиво		укупно	обрадиво	
			свега	просек по газдинству		свега	просек по газдинству
Прибој							
Укупно	2888	13032	4528	1,57	13091	4582	1,59
Без земљишта	51	-	-	-	-	-	-
до 0,10 ха	22	1	1	0,05	1	1	0,05
0,11 - 0,50	213	73	53	0,25	75	54	0,25
0,51 - 1,00	336	297	168	0,50	297	172	0,51
1,01 - 2,00	542	927	392	0,72	933	404	0,75
2,01 - 3,00	423	1174	463	1,09	1172	471	1,11
3,01 - 4,00	257	965	379	1,47	971	389	1,51
4,01 - 5,00	241	1152	443	1,84	1158	447	1,85
5,01 - 6,00	141	822	303	2,15	826	306	2,17
6,01 - 8,00	235	1714	619	2,63	1720	625	2,66
8,01 -10,00	168	1593	515	3,07	1598	518	3,08
10,01-15,00	171	2150	656	3,84	2157	663	3,88
15,01-20,00	47	869	245	5,21	868	244	5,19
Преко 20,00 ха	41	1295	291	7,10	1315	288	7,02
Пријеполје							
Укупно	4732	21665	8336	1,76	21803	8497	1,80
Без земљишта	17	-	-	-	-	-	-
до 0,10 ха	66	3	2	0,03	3	2	0,03
0,11 - 0,50	507	170	118	0,23	170	119	0,23
0,51 - 1,00	636	542	323	0,51	542	326	0,51
1,01 - 2,00	846	1383	696	0,82	1387	702	0,83
2,01 - 3,00	571	1562	717	1,26	1565	727	1,27
3,01 - 4,00	433	1605	707	1,63	1605	704	1,63
4,01 - 5,00	337	1612	674	2,00	1614	679	2,01
5,01 - 6,00	215	1234	497	2,31	1244	504	2,34
6,01 - 8,00	324	2316	925	2,85	2339	942	2,91
8,01 -10,00	249	2363	915	3,67	2365	931	3,74
10,01-15,00	307	3878	1380	4,50	3890	1391	4,53
15,01-20,00	122	2176	670	5,49	2212	701	5,75
Преко 20,00 ха	102	2821	712	6,98	2867	769	7,54
Сјеница							
Укупно	3698	26087	14350	3,88	26823	15003	4,06
Без земљишта	36	20	12	0,33	-	-	-
до 0,10 ха	11	1	-	-	1	-	-
0,11 - 0,50	107	45	33	0,31	42	34	0,32
0,51 - 1,00	169	163	133	0,79	159	137	0,81
1,01 - 2,00	369	632	440	1,19	637	454	1,23
2,01 - 3,00	392	1073	755	1,93	1104	794	2,03
3,01 - 4,00	311	1165	779	2,50	1186	802	2,58
4,01 - 5,00	398	1912	1189	2,99	1940	1234	3,10
5,01 - 6,00	266	1521	936	3,52	1548	970	3,65
6,01 - 8,00	447	3196	1961	4,39	3283	2048	4,58
8,01 -10,00	496	4658	2629	5,30	4771	2709	5,46
10,01-15,00	405	4956	2693	6,65	5193	2856	7,05
15,01-20,00	167	2996	1347	8,07	3077	1423	8,52
Преко 20,00 ха	124	3749	1443	11,64	3882	1542	12,44

**1. БРОЈ ПОЉОПРИВРЕДНИХ ГАЗДИНАСТАВА, ЗЕМЉИШТЕ У СВОЈИНИ И
КОРИШЋЕНО ЗЕМЉИШТЕ ПРЕМА УКУПНО КОРИШЋЕНОЈ ПОВРШИНИ ЗЕМЉИШТА (наставак)**

	Газдинства, укупно	Земљиште у својини, ха			Коришћено земљиште, ха		
		укупно	обрадиво		укупно	обрадиво	
			свега	просек по газдинству		свега	просек по газдинству
Ужице							
Укупно	6631	26123	10835	1,63	26227	10931	1,65
Без земљишта	60	3	2	0,03	-	-	-
до 0,10 ха	54	3	2	0,04	3	3	0,06
0,11 - 0,50	521	178	116	0,22	178	119	0,23
0,51 - 1,00	720	620	326	0,45	619	332	0,46
1,01 - 2,00	1182	1975	912	0,77	1979	921	0,78
2,01 - 3,00	1076	2941	1314	1,22	2943	1318	1,22
3,01 - 4,00	819	3056	1400	1,71	3056	1402	1,71
4,01 - 5,00	630	2996	1327	2,11	3003	1340	2,13
5,01 - 6,00	432	2481	1115	2,58	2506	1130	2,62
6,01 - 8,00	542	3915	1731	3,19	3928	1741	3,21
8,01 -10,00	297	2763	1054	3,55	2778	1065	3,59
10,01-15,00	211	2575	982	4,65	2578	977	4,63
15,01-20,00	60	1042	381	6,35	1061	384	6,40
Преко 20,00 ха	27	1575	173	6,41	1595	199	7,37
Чајетина							
Укупно	3037	18714	6324	2,08	18933	6391	2,10
Без земљишта	43	-	-	-	-	-	-
до 0,10 ха	7	-	-	-	-	-	-
0,11 - 0,50	92	30	22	0,24	31	22	0,24
0,51 - 1,00	169	150	76	0,45	150	75	0,44
1,01 - 2,00	377	646	284	0,75	646	284	0,75
2,01 - 3,00	413	1135	465	1,13	1140	465	1,13
3,01 - 4,00	339	1263	555	1,64	1268	557	1,64
4,01 - 5,00	341	1627	627	1,84	1633	632	1,85
5,01 - 6,00	228	1290	536	2,35	1311	541	2,37
6,01 - 8,00	342	2470	962	2,81	2480	969	2,83
8,01 -10,00	220	2070	683	3,10	2082	688	3,13
10,01-15,00	253	3213	990	3,91	3255	998	3,94
15,01-20,00	126	2165	569	4,52	2233	583	4,63
Преко 20,00 ха	87	2655	555	6,38	2704	577	6,63
Моравички округ							
Укупно	31448	128139	64701	2,06	129592	66179	2,10
Без земљишта	135	10	5	0,04	-	-	-
до 0,10 ха	202	18	15	0,07	10	10	0,05
0,11 - 0,50	2957	1024	753	0,25	985	756	0,26
0,51 - 1,00	3417	2885	1868	0,55	2833	1880	0,55
1,01 - 2,00	5405	8843	5216	0,97	8846	5275	0,98
2,01 - 3,00	4576	12347	6978	1,52	12396	7049	1,54
3,01 - 4,00	3507	12982	7235	2,06	13058	7338	2,09
4,01 - 5,00	2935	13912	7573	2,58	14031	7706	2,63
5,01 - 6,00	2019	11552	6101	3,02	11692	6244	3,09
6,01 - 8,00	2635	18855	9632	3,66	19085	9836	3,73
8,01 -10,00	1596	14842	6966	4,36	15091	7214	4,52
10,01-15,00	1420	17439	7698	5,42	17853	8040	5,66
15,01-20,00	418	7401	2762	6,61	7506	2850	6,82
Преко 20,00 ха	226	6029	1899	8,40	6206	1981	8,77

**1. БРОЈ ПОЉОПРИВРЕДНИХ ГАЗДИНАСТАВА, ЗЕМЉИШТЕ У СВОЈИНИ И
КОРИШЋЕНО ЗЕМЉИШТЕ ПРЕМА УКУПНО КОРИШЋЕНОЈ ПОВРШИНИ ЗЕМЉИШТА (наставак)**

	Газдинства, укупно	Земљиште у својини, ха			Коришћено земљиште, ха		
		укупно	обрадиво		укупно	обрадиво	
			свега	просек по газдинству		свега	просек по газдинству
Горњи Милановац							
Укупно	7402	37059	17896	2,42	37469	18301	2,47
Без земљишта	61	6	4	0,07	-	-	-
до 0,10 ха	32	2	2	0,06	2	2	0,06
0,11 - 0,50	362	133	96	0,27	125	100	0,28
0,51 - 1,00	529	457	293	0,55	454	297	0,56
1,01 - 2,00	885	1493	825	0,93	1481	826	0,93
2,01 - 3,00	1017	2800	1489	1,46	2800	1499	1,47
3,01 - 4,00	902	3397	1754	1,94	3389	1762	1,95
4,01 - 5,00	865	4155	2182	2,52	4165	2198	2,54
5,01 - 6,00	633	3677	1858	2,94	3697	1878	2,97
6,01 - 8,00	934	6709	3375	3,61	6798	3440	3,68
8,01 -10,00	560	5207	2463	4,40	5281	2530	4,52
10,01-15,00	451	5422	2433	5,39	5604	2576	5,71
15,01-20,00	111	1953	720	6,49	1990	757	6,82
Преко 20,00 ха	60	1648	402	6,70	1683	436	7,27
Ивањица							
Укупно	5496	35318	14454	2,63	35588	14713	2,68
Без земљишта	22	-	-	-	-	-	-
до 0,10 ха	39	1	1	0,03	1	1	0,03
0,11 - 0,50	276	89	65	0,24	93	70	0,25
0,51 - 1,00	278	247	135	0,49	250	139	0,50
1,01 - 2,00	624	1082	492	0,79	1091	505	0,81
2,01 - 3,00	617	1738	761	1,23	1745	768	1,24
3,01 - 4,00	514	1946	881	1,71	1958	894	1,74
4,01 - 5,00	506	2443	1065	2,10	2456	1077	2,13
5,01 - 6,00	440	2568	1119	2,54	2577	1124	2,55
6,01 - 8,00	663	4821	2098	3,16	4829	2114	3,19
8,01 -10,00	567	5362	2229	3,93	5431	2301	4,06
10,01-15,00	614	7788	3099	5,05	7883	3175	5,17
15,01-20,00	211	3817	1394	6,61	3833	1420	6,73
Преко 20,00 ха	125	3416	1115	8,92	3441	1125	9,00
Лучани							
Укупно	5685	22872	12648	2,22	23269	12962	2,28
Без земљишта	17	3	-	-	-	-	-
до 0,10 ха	31	4	3	0,10	1	1	0,03
0,11 - 0,50	328	107	78	0,24	107	77	0,23
0,51 - 1,00	539	451	276	0,51	455	287	0,53
1,01 - 2,00	1013	1663	941	0,93	1693	975	0,96
2,01 - 3,00	950	2553	1451	1,53	2575	1469	1,55
3,01 - 4,00	717	2649	1516	2,11	2675	1543	2,15
4,01 - 5,00	624	2923	1730	2,77	2978	1782	2,86
5,01 - 6,00	385	2171	1288	3,35	2220	1339	3,48
6,01 - 8,00	534	3813	2116	3,96	3863	2167	4,06
8,01 -10,00	261	2413	1319	5,05	2459	1362	5,22
10,01-15,00	204	2500	1290	6,32	2557	1337	6,55
15,01-20,00	59	1036	411	6,97	1049	422	7,15
Преко 20,00 ха	23	586	229	9,96	637	201	8,74

**1. БРОЈ ПОЉОПРИВРЕДНИХ ГАЗДИНСТАВА, ЗЕМЉИШТЕ У СВОЈИНИ И
КОРИШЋЕНО ЗЕМЉИШТЕ ПРЕМА УКУПНО КОРИШЋЕНОЈ ПОВРШИНИ ЗЕМЉИШТА (наставак)**

	Газдинства, укупно	Земљиште у својини, ха			Коришћено земљиште, ха		
		укупно	обрадиво		укупно	обрадиво	
			свега	просек по газдинству		свега	просек по газдинству
Чачак							
Укупно	12865	32890	19703	1,53	33266	20203	1,57
Без земљишта	35	1	1	0,03	-	-	-
до 0,10 ха	100	11	9	0,09	6	6	0,06
0,11 - 0,50	1991	695	514	0,26	660	509	0,26
0,51 - 1,00	2071	1730	1164	0,56	1674	1157	0,56
1,01 - 2,00	2883	4605	2958	1,03	4581	2969	1,03
2,01 - 3,00	1992	5256	3277	1,65	5276	3313	1,66
3,01 - 4,00	1374	4990	3084	2,24	5036	3139	2,28
4,01 - 5,00	940	4391	2596	2,76	4432	2649	2,82
5,01 - 6,00	561	3136	1836	3,27	3198	1903	3,39
6,01 - 8,00	504	3512	2043	4,05	3595	2115	4,20
8,01 -10,00	208	1860	955	4,59	1920	1021	4,91
10,01-15,00	151	1729	876	5,80	1809	952	6,30
15,01-20,00	37	595	237	6,41	634	251	6,78
Преко 20,00 ха	18	379	153	8,50	445	219	12,17
Рашки округ							
Укупно	29355	115650	49515	1,69	116454	50434	1,72
Без земљишта	177	14	8	0,05	-	-	-
до 0,10 ха	288	18	13	0,05	18	15	0,05
0,11 - 0,50	3191	1076	772	0,24	1060	791	0,25
0,51 - 1,00	3615	3066	1862	0,52	3047	1908	0,53
1,01 - 2,00	5639	9160	4881	0,87	9192	4982	0,88
2,01 - 3,00	4355	11648	5825	1,34	11686	5906	1,36
3,01 - 4,00	2912	10693	5134	1,76	10754	5207	1,79
4,01 - 5,00	2275	10743	5008	2,20	10788	5109	2,25
5,01 - 6,00	1524	8674	3936	2,58	8725	4029	2,64
6,01 - 8,00	1986	14187	5912	2,98	14293	6021	3,03
8,01 -10,00	1234	11488	4583	3,71	11569	4678	3,79
10,01-15,00	1308	16157	6023	4,60	16350	6201	4,74
15,01-20,00	505	8936	2784	5,51	8987	2817	5,58
Преко 20,00 ха	346	9790	2774	8,02	9985	2770	8,01
Врњачка Бања							
Укупно	3185	6567	3211	1,01	6626	3316	1,04
Без земљишта	14	1	-	-	-	-	-
до 0,10 ха	40	3	3	0,08	3	3	0,08
0,11 - 0,50	620	211	136	0,22	206	138	0,22
0,51 - 1,00	641	517	291	0,45	520	299	0,47
1,01 - 2,00	771	1226	619	0,80	1234	635	0,82
2,01 - 3,00	472	1242	593	1,26	1250	602	1,28
3,01 - 4,00	251	912	424	1,69	925	435	1,73
4,01 - 5,00	158	752	369	2,34	751	371	2,35
5,01 - 6,00	65	367	181	2,78	371	196	3,02
6,01 - 8,00	85	590	275	3,24	605	288	3,39
8,01 -10,00	35	320	140	4,00	329	156	4,46
10,01-15,00	27	323	127	4,70	328	139	5,15
15,01-20,00	5	84	41	8,20	84	41	8,20
Преко 20,00 ха	1	19	12	12,00	20	13	13,00

**1. БРОЈ ПОЉОПРИВРЕДНИХ ГАЗДИНСТАВА, ЗЕМЉИШТЕ У СВОЈИНИ И
КОРИШЋЕНО ЗЕМЉИШТЕ ПРЕМА УКУПНО КОРИШЋЕНОЈ ПОВРШИНИ ЗЕМЉИШТА (наставак)**

	Газдинства, укупно	Земљиште у својини, ха			Коришћено земљиште, ха		
		укупно	обрадиво		укупно	обрадиво	
			свега	просек по газдинству		свега	просек по газдинству
Краљево							
Укупно	13668	52403	21502	1,57	52758	21787	1,59
Без земљишта	58	4	2	0,03	-	-	-
до 0,10 ха	128	9	5	0,04	9	7	0,05
0,11 - 0,50	1690	551	408	0,24	540	417	0,25
0,51 - 1,00	1771	1473	880	0,50	1457	903	0,51
1,01 - 2,00	2572	4154	2150	0,84	4159	2184	0,85
2,01 - 3,00	1964	5275	2557	1,30	5280	2587	1,32
3,01 - 4,00	1386	5118	2404	1,73	5143	2430	1,75
4,01 - 5,00	1130	5321	2393	2,12	5353	2432	2,15
5,01 - 6,00	693	3957	1714	2,47	3984	1746	2,52
6,01 - 8,00	857	6117	2451	2,86	6159	2482	2,90
8,01 -10,00	465	4315	1625	3,49	4357	1644	3,54
10,01-15,00	538	6679	2284	4,25	6756	2349	4,37
15,01-20,00	221	3924	1148	5,19	3954	1144	5,18
Преко 20,00 ха	195	5506	1481	7,59	5607	1462	7,50
Нови Пазар							
Укупно	4641	22477	8723	1,88	22741	9022	1,94
Без земљишта	17	-	-	-	-	-	-
до 0,10 ха	41	3	3	0,07	3	3	0,07
0,11 - 0,50	358	126	96	0,27	126	100	0,28
0,51 - 1,00	457	411	282	0,62	404	286	0,63
1,01 - 2,00	768	1281	702	0,91	1290	721	0,94
2,01 - 3,00	666	1793	897	1,35	1801	927	1,39
3,01 - 4,00	468	1726	795	1,70	1739	812	1,74
4,01 - 5,00	362	1732	782	2,16	1733	809	2,23
5,01 - 6,00	284	1617	701	2,47	1630	727	2,56
6,01 - 8,00	426	3048	1179	2,77	3091	1223	2,87
8,01 -10,00	294	2731	963	3,28	2759	1000	3,40
10,01-15,00	309	3823	1220	3,95	3883	1281	4,15
15,01-20,00	118	2120	615	5,21	2120	628	5,32
Преко 20,00 ха	73	2066	488	6,68	2162	505	6,92
Рашка							
Укупно	4462	18417	6279	1,41	18455	6322	1,42
Без земљишта	34	4	1	0,03	-	-	-
до 0,10 ха	29	-	-	-	-	-	-
0,11 - 0,50	334	115	74	0,22	114	75	0,22
0,51 - 1,00	443	386	207	0,47	384	207	0,47
1,01 - 2,00	914	1483	687	0,75	1480	694	0,76
2,01 - 3,00	774	2053	877	1,13	2064	882	1,14
3,01 - 4,00	464	1692	693	1,49	1694	691	1,49
4,01 - 5,00	330	1543	578	1,75	1547	589	1,78
5,01 - 6,00	248	1412	483	1,95	1413	484	1,95
6,01 - 8,00	342	2458	798	2,33	2459	794	2,32
8,01 -10,00	204	1891	555	2,72	1894	557	2,73
10,01-15,00	208	2606	711	3,42	2624	726	3,49
15,01-20,00	100	1740	411	4,11	1751	422	4,22
Преко 20,00 ха	38	1034	204	5,37	1031	201	5,29

**1. БРОЈ ПОЉОПРИВРЕДНИХ ГАЗДИНСТАВА, ЗЕМЉИШТЕ У СВОЈИНИ И
КОРИШЋЕНО ЗЕМЉИШТЕ ПРЕМА УКУПНО КОРИШЋЕНОЈ ПОВРШИНИ ЗЕМЉИШТА (наставак)**

	Газдинства, укупно	Земљиште у својини, ха			Коришћено земљиште, ха		
		укупно	обрадиво		укупно	обрадиво	
			свега	просек по газдинству		свега	просек по газдинству
Тутин							
Укупно	3399	15786	9800	2,88	15874	9987	2,94
Без земљишта	54	5	5	0,09	-	-	-
до 0,10 ха	50	3	2	0,04	3	2	0,04
0,11 - 0,50	189	73	58	0,31	74	61	0,32
0,51 - 1,00	303	279	202	0,67	282	213	0,70
1,01 - 2,00	614	1016	723	1,18	1029	748	1,22
2,01 - 3,00	479	1285	901	1,88	1291	908	1,90
3,01 - 4,00	343	1245	818	2,38	1253	839	2,45
4,01 - 5,00	295	1395	886	3,00	1404	908	3,08
5,01 - 6,00	234	1321	857	3,66	1327	876	3,74
6,01 - 8,00	276	1974	1209	4,38	1979	1234	4,47
8,01 -10,00	236	2231	1300	5,51	2230	1321	5,60
10,01-15,00	226	2726	1681	7,44	2759	1706	7,55
15,01-20,00	61	1068	569	9,33	1078	582	9,54
Преко 20,00 ха	39	1165	589	15,10	1165	589	15,10
Расински округ							
Укупно	39492	117715	67565	1,71	118172	68064	1,72
Без земљишта	135	10	7	0,05	-	-	-
до 0,10 ха	193	17	14	0,07	8	8	0,04
0,11 - 0,50	3607	1289	1016	0,28	1210	977	0,27
0,51 - 1,00	5112	4377	2925	0,57	4297	2891	0,57
1,01 - 2,00	9113	14932	9229	1,01	14850	9240	1,01
2,01 - 3,00	7388	19997	11900	1,61	20014	11975	1,62
3,01 - 4,00	5077	18768	11185	2,20	18856	11297	2,23
4,01 - 5,00	3440	16273	9529	2,77	16345	9608	2,79
5,01 - 6,00	1944	11149	6289	3,24	11222	6339	3,26
6,01 - 8,00	1994	14156	7660	3,84	14282	7768	3,90
8,01 -10,00	844	7748	3945	4,67	7845	4023	4,77
10,01-15,00	493	5948	2790	5,66	6045	2878	5,84
15,01-20,00	110	1879	660	6,00	1905	673	6,12
Преко 20,00 ха	42	1172	416	9,90	1293	387	9,21
Александровац							
Укупно	5948	16877	9351	1,57	16929	9430	1,59
Без земљишта	21	-	-	-	-	-	-
до 0,10 ха	37	2	2	0,05	2	2	0,05
0,11 - 0,50	539	184	145	0,27	169	135	0,25
0,51 - 1,00	668	562	378	0,57	559	377	0,56
1,01 - 2,00	1454	2369	1464	1,01	2357	1459	1,00
2,01 - 3,00	1236	3311	1951	1,58	3327	1981	1,60
3,01 - 4,00	803	2946	1686	2,10	2960	1696	2,11
4,01 - 5,00	486	2287	1264	2,60	2294	1269	2,61
5,01 - 6,00	291	1678	906	3,11	1686	916	3,15
6,01 - 8,00	259	1835	887	3,42	1845	895	3,46
8,01 -10,00	83	766	350	4,22	773	353	4,25
10,01-15,00	59	739	265	4,49	739	274	4,64
15,01-20,00	11	189	45	4,09	189	45	4,09
Преко 20,00 ха	1	9	8	8,00	29	28	28,00

**1. БРОЈ ПОЉОПРИВРЕДНИХ ГАЗДИНАСТАВА, ЗЕМЉИШТЕ У СВОЈИНИ И
КОРИШЋЕНО ЗЕМЉИШТЕ ПРЕМА УКУПНО КОРИШЋЕНОЈ ПОВРШИНИ ЗЕМЉИШТА (наставак)**

	Газдинства, укупно	Земљиште у својини, ха			Коришћено земљиште, ха		
		укупно	обрадиво		укупно	обрадиво	
			свега	просек по газдинству		свега	просек по газдинству
Брус							
Укупно	3950	17309	7415	1,88	17350	7426	1,88
Без земљишта	26	-	-	-	-	-	-
до 0,10 ха	20	-	-	-	-	-	-
0,11 - 0,50	192	62	45	0,23	62	45	0,23
0,51 - 1,00	302	272	131	0,43	268	128	0,42
1,01 - 2,00	674	1133	527	0,78	1130	528	0,78
2,01 - 3,00	698	1908	878	1,26	1903	876	1,26
3,01 - 4,00	521	1919	890	1,71	1922	898	1,72
4,01 - 5,00	393	1869	818	2,08	1873	816	2,08
5,01 - 6,00	263	1518	647	2,46	1505	632	2,40
6,01 - 8,00	365	2595	1107	3,03	2614	1118	3,06
8,01 -10,00	236	2187	894	3,79	2198	905	3,83
10,01-15,00	169	2043	846	5,01	2064	863	5,11
15,01-20,00	66	1136	420	6,36	1146	417	6,32
Преко 20,00 ха	25	667	212	8,48	665	200	8,00
Барварин							
Укупно	4466	13297	9063	2,03	13414	9197	2,06
Без земљишта	6	-	-	-	-	-	-
до 0,10 ха	10	-	-	-	-	-	-
0,11 - 0,50	306	134	115	0,38	107	91	0,30
0,51 - 1,00	548	490	372	0,68	466	356	0,65
1,01 - 2,00	1072	1796	1305	1,22	1757	1283	1,20
2,01 - 3,00	830	2249	1538	1,85	2247	1550	1,87
3,01 - 4,00	658	2417	1689	2,57	2447	1717	2,61
4,01 - 5,00	441	2072	1366	3,10	2097	1397	3,17
5,01 - 6,00	251	1420	915	3,65	1448	930	3,71
6,01 - 8,00	222	1550	1017	4,58	1596	1063	4,79
8,01 -10,00	83	729	474	5,71	761	505	6,08
10,01-15,00	37	417	262	7,08	455	294	7,95
15,01-20,00	2	23	10	5,00	33	11	5,50
Преко 20,00 ха	-	-	-	-	-	-	-
Крушевац							
Укупно	14794	42650	25488	1,72	42736	25639	1,73
Без земљишта	39	1	-	-	-	-	-
до 0,10 ха	71	6	5	0,07	2	2	0,03
0,11 - 0,50	1453	508	398	0,27	487	391	0,27
0,51 - 1,00	2053	1736	1159	0,56	1705	1155	0,56
1,01 - 2,00	3310	5391	3270	0,99	5368	3292	0,99
2,01 - 3,00	2696	7317	4358	1,62	7304	4371	1,62
3,01 - 4,00	1881	6982	4150	2,21	7009	4188	2,23
4,01 - 5,00	1341	6361	3847	2,87	6383	3874	2,89
5,01 - 6,00	748	4282	2538	3,39	4318	2572	3,44
6,01 - 8,00	755	5385	3157	4,18	5409	3172	4,20
8,01 -10,00	286	2612	1498	5,24	2644	1524	5,33
10,01-15,00	144	1704	932	6,47	1734	956	6,64
15,01-20,00	13	222	90	6,92	228	105	8,08
Преко 20,00 ха	4	143	86	21,50	145	37	9,25

**1. БРОЈ ПОЉОПРИВРЕДНИХ ГАЗДИНАСТАВА, ЗЕМЉИШТЕ У СВОЈИНИ И
КОРИШЋЕНО ЗЕМЉИШТЕ ПРЕМА УКУПНО КОРИШЋЕНОЈ ПОВРШИНИ ЗЕМЉИШТА (наставак)**

	Газдинства, укупно	Земљиште у својини, ха			Коришћено земљиште, ха		
		укупно	обрадиво		укупно	обрадиво	
			свега	просек по газдинству		свега	просек по газдинству
Трстеник							
Укупно	8213	22374	13339	1,62	22497	13422	1,63
Без земљишта	35	8	7	0,20	-	-	-
до 0,10 ха	46	8	6	0,13	3	3	0,07
0,11 - 0,50	831	301	231	0,28	286	231	0,28
0,51 - 1,00	1158	987	651	0,56	972	643	0,56
1,01 - 2,00	2050	3343	2098	1,02	3337	2110	1,03
2,01 - 3,00	1577	4261	2647	1,68	4275	2662	1,69
3,01 - 4,00	1006	3742	2331	2,32	3748	2351	2,34
4,01 - 5,00	643	3032	1878	2,92	3046	1892	2,94
5,01 - 6,00	336	1931	1116	3,32	1943	1121	3,34
6,01 - 8,00	314	2234	1217	3,88	2248	1235	3,93
8,01 -10,00	127	1184	626	4,93	1195	633	4,98
10,01-15,00	67	841	412	6,15	842	411	6,13
15,01-20,00	14	244	75	5,36	244	75	5,36
Преко 20,00 ха	9	258	44	4,89	358	55	6,11
Тићевац							
Укупно	2121	5208	2909	1,37	5246	2950	1,39
Без земљишта	8	1	-	-	-	-	-
до 0,10 ха	9	1	1	0,11	1	1	0,11
0,11 - 0,50	286	100	82	0,29	99	84	0,29
0,51 - 1,00	383	330	234	0,61	327	232	0,61
1,01 - 2,00	553	900	565	1,02	901	568	1,03
2,01 - 3,00	351	951	528	1,50	958	535	1,52
3,01 - 4,00	208	762	439	2,11	770	447	2,15
4,01 - 5,00	136	652	356	2,62	652	360	2,65
5,01 - 6,00	55	320	167	3,04	322	168	3,05
6,01 - 8,00	79	557	275	3,48	570	285	3,61
8,01 -10,00	29	270	103	3,55	274	103	3,55
10,01-15,00	17	204	73	4,29	211	80	4,71
15,01-20,00	4	65	20	5,00	65	20	5,00
Преко 20,00 ха	3	95	66	22,00	96	67	22,33
Нишавски округ							
Укупно	39680	101115	64242	1,62	101569	65122	1,64
Без земљишта	143	1	-	-	-	-	-
до 0,10 ха	292	27	25	0,09	21	21	0,07
0,11 - 0,50	5268	1824	1502	0,29	1767	1503	0,29
0,51 - 1,00	6356	5387	4076	0,64	5336	4097	0,64
1,01 - 2,00	9552	15565	10764	1,13	15551	10850	1,14
2,01 - 3,00	6947	18741	12377	1,78	18799	12509	1,80
3,01 - 4,00	4206	15575	10130	2,41	15617	10216	2,43
4,01 - 5,00	2814	13305	8360	2,97	13384	8477	3,01
5,01 - 6,00	1598	9184	5521	3,45	9248	5598	3,50
6,01 - 8,00	1503	10729	6157	4,10	10806	6246	4,16
8,01 -10,00	616	5704	2961	4,81	5789	3043	4,94
10,01-15,00	311	3703	1738	5,59	3798	1857	5,97
15,01-20,00	62	1084	445	7,18	1109	472	7,61
Преко 20,00 ха	12	286	186	15,50	344	233	19,42

**1. БРОЈ ПОЉОПРИВРЕДНИХ ГАЗДИНАСТАВА, ЗЕМЉИШТЕ У СВОЈИНИ И
КОРИШЋЕНО ЗЕМЉИШТЕ ПРЕМА УКУПНО КОРИШЋЕНОЈ ПОВРШИНИ ЗЕМЉИШТА (наставак)**

	Газдинства, укупно	Земљиште у својини, ха			Коришћено земљиште, ха		
		укупно	обрадиво		укупно	обрадиво	
			свега	просек по газдинству		свега	просек по газдинству
Град Ниш							
Укупно	12406	20840	13524	1,09	20816	13636	1,10
Без земљишта	52	-	-	-	-	-	-
до 0,10 ха	183	18	17	0,09	15	15	0,08
0,11 - 0,50	2877	966	804	0,28	952	815	0,28
0,51 - 1,00	2984	2557	1926	0,65	2537	1936	0,65
1,01 - 2,00	3233	5286	3638	1,13	5278	3680	1,14
2,01 - 3,00	1603	4341	2859	1,78	4350	2895	1,81
3,01 - 4,00	683	2559	1627	2,38	2563	1635	2,39
4,01 - 5,00	367	1752	1039	2,83	1760	1044	2,84
5,01 - 6,00	184	1073	553	3,01	1072	551	2,99
6,01 - 8,00	136	995	472	3,47	994	475	3,49
8,01 -10,00	52	498	217	4,17	499	217	4,17
10,01-15,00	38	465	191	5,03	465	192	5,05
15,01-20,00	9	169	73	8,11	169	73	8,11
Преко 20,00 ха	5	161	108	21,60	162	108	21,60
Ниш							
Укупно	10825	17590	12106	1,12	17564	12201	1,13
Без земљишта	41	-	-	-	-	-	-
до 0,10 ха	155	15	14	0,09	12	12	0,08
0,11 - 0,50	2547	855	727	0,29	840	734	0,29
0,51 - 1,00	2645	2264	1759	0,67	2243	1768	0,67
1,01 - 2,00	2847	4636	3340	1,17	4629	3378	1,19
2,01 - 3,00	1404	3797	2609	1,86	3806	2638	1,88
3,01 - 4,00	588	2201	1458	2,48	2205	1466	2,49
4,01 - 5,00	299	1421	920	3,08	1429	925	3,09
5,01 - 6,00	135	787	436	3,23	786	434	3,21
6,01 - 8,00	89	651	347	3,90	649	349	3,92
8,01 -10,00	37	356	175	4,73	357	175	4,73
10,01-15,00	28	350	162	5,79	350	163	5,82
15,01-20,00	5	96	51	10,20	96	51	10,20
Преко 20,00 ха	5	161	108	21,60	162	108	21,60
Нишка Бања							
Укупно	1581	3250	1418	0,90	3252	1435	0,91
Без земљишта	11	-	-	-	-	-	-
до 0,10 ха	28	3	3	0,11	3	3	0,11
0,11 - 0,50	330	111	77	0,23	112	81	0,25
0,51 - 1,00	339	293	167	0,49	294	168	0,50
1,01 - 2,00	386	650	298	0,77	649	302	0,78
2,01 - 3,00	199	544	250	1,26	544	257	1,29
3,01 - 4,00	95	358	169	1,78	358	169	1,78
4,01 - 5,00	68	331	119	1,75	331	119	1,75
5,01 - 6,00	49	286	117	2,39	286	117	2,39
6,01 - 8,00	47	344	125	2,66	345	126	2,68
8,01 -10,00	15	142	42	2,80	142	42	2,80
10,01-15,00	10	115	29	2,90	115	29	2,90
15,01-20,00	4	73	22	5,50	73	22	5,50
Преко 20,00 ха	-	-	-	-	-	-	-

**1. БРОЈ ПОЉОПРИВРЕДНИХ ГАЗДИНАСТАВА, ЗЕМЉИШТЕ У СВОЈИНИ И
КОРИШЋЕНО ЗЕМЉИШТЕ ПРЕМА УКУПНО КОРИШЋЕНОЈ ПОВРШИНИ ЗЕМЉИШТА (наставак)**

	Газдинства, укупно	Земљиште у својини, ха			Коришћено земљиште, ха		
		укупно	обрадиво		укупно	обрадиво	
			свега	просек по газдинству		свега	просек по газдинству
Алексинац							
Укупно	9410	29356	18966	2,02	29587	19262	2,05
Без земљишта	31	1	-	-	-	-	-
до 0,10 ха	50	4	4	0,08	4	4	0,08
0,11 - 0,50	1015	354	295	0,29	338	295	0,29
0,51 - 1,00	1176	978	762	0,65	973	767	0,65
1,01 - 2,00	1829	2980	2104	1,15	2985	2136	1,17
2,01 - 3,00	1585	4294	2878	1,82	4320	2916	1,84
3,01 - 4,00	1226	4565	3064	2,50	4573	3085	2,52
4,01 - 5,00	927	4378	2884	3,11	4411	2922	3,15
5,01 - 6,00	577	3307	2137	3,70	3336	2168	3,76
6,01 - 8,00	587	4192	2553	4,35	4228	2578	4,39
8,01 -10,00	252	2321	1325	5,26	2366	1369	5,43
10,01-15,00	132	1576	783	5,93	1634	837	6,34
15,01-20,00	22	381	164	7,45	394	172	7,82
Преко 20,00 ха	1	25	13	13,00	25	13	13,00
Гаџин Хан							
Укупно	3340	8492	4054	1,21	8539	4099	1,23
Без земљишта	5	-	-	-	-	-	-
до 0,10 ха	15	-	-	-	-	-	-
0,11 - 0,50	211	69	48	0,23	76	58	0,27
0,51 - 1,00	368	308	188	0,51	309	193	0,52
1,01 - 2,00	1003	1578	864	0,86	1590	875	0,87
2,01 - 3,00	821	2099	1101	1,34	2110	1108	1,35
3,01 - 4,00	422	1487	686	1,63	1492	692	1,64
4,01 - 5,00	234	1066	494	2,11	1069	500	2,14
5,01 - 6,00	101	560	221	2,19	564	222	2,20
6,01 - 8,00	94	652	255	2,71	653	253	2,69
8,01 -10,00	43	382	131	3,05	385	131	3,05
10,01-15,00	19	222	57	3,00	222	58	3,05
15,01-20,00	4	69	9	2,25	69	9	2,25
Преко 20,00 ха	-	-	-	-	-	-	-
Дољевац							
Укупно	3805	5677	4469	1,17	5697	4515	1,19
Без земљишта	6	-	-	-	-	-	-
до 0,10 ха	25	2	2	0,08	2	2	0,08
0,11 - 0,50	696	240	196	0,28	234	198	0,28
0,51 - 1,00	964	764	625	0,65	762	631	0,65
1,01 - 2,00	1242	1882	1511	1,22	1877	1511	1,22
2,01 - 3,00	541	1389	1107	2,05	1396	1117	2,06
3,01 - 4,00	210	739	574	2,73	745	584	2,78
4,01 - 5,00	71	324	239	3,37	332	245	3,45
5,01 - 6,00	24	128	92	3,83	134	98	4,08
6,01 - 8,00	16	111	73	4,56	111	73	4,56
8,01 -10,00	6	54	28	4,67	54	28	4,67
10,01-15,00	3	34	15	5,00	34	15	5,00
15,01-20,00	1	10	7	7,00	16	13	13,00
Преко 20,00 ха	-	-	-	-	-	-	-

**1. БРОЈ ПОЉОПРИВРЕДНИХ ГАЗДИНАСТАВА, ЗЕМЉИШТЕ У СВОЈИНИ И
КОРИШЋЕНО ЗЕМЉИШТЕ ПРЕМА УКУПНО КОРИШЋЕНОЈ ПОВРШИНИ ЗЕМЉИШТА (наставак)**

	Газдинства, укупно	Земљиште у својини, ха			Коришћено земљиште, ха		
		укупно	обрадиво		укупно	обрадиво	
			свега	просек по газдинству		свега	просек по газдинству
Мерошина							
Укупно	3440	9494	7719	2,24	9554	7900	2,30
Без земљишта	7	-	-	-	-	-	-
до 0,10 ха	6	-	-	-	-	-	-
0,11 - 0,50	174	78	69	0,40	63	56	0,32
0,51 - 1,00	353	320	270	0,76	307	265	0,75
1,01 - 2,00	888	1464	1233	1,39	1463	1235	1,39
2,01 - 3,00	886	2378	1973	2,23	2399	2022	2,28
3,01 - 4,00	542	1980	1648	3,04	2003	1690	3,12
4,01 - 5,00	306	1432	1146	3,75	1446	1186	3,88
5,01 - 6,00	135	766	590	4,37	777	610	4,52
6,01 - 8,00	118	827	639	5,42	840	664	5,63
8,01 -10,00	19	165	111	5,84	172	117	6,16
10,01-15,00	5	65	34	6,80	65	49	9,80
15,01-20,00	1	19	6	6,00	19	6	6,00
Преко 20,00 ха	-	-	-	-	-	-	-
Ражањ							
Укупно	2956	11563	7913	2,68	11657	8072	2,73
Без земљишта	9	-	-	-	-	-	-
до 0,10 ха	6	3	2	0,33	-	-	-
0,11 - 0,50	122	53	44	0,36	40	31	0,25
0,51 - 1,00	161	151	108	0,67	139	103	0,64
1,01 - 2,00	443	769	510	1,15	753	502	1,13
2,01 - 3,00	535	1486	1017	1,90	1474	1012	1,89
3,01 - 4,00	525	1966	1377	2,62	1958	1377	2,62
4,01 - 5,00	454	2142	1466	3,23	2153	1493	3,29
5,01 - 6,00	295	1691	1171	3,97	1701	1189	4,03
6,01 - 8,00	257	1797	1218	4,74	1825	1252	4,87
8,01 -10,00	92	832	561	6,10	855	587	6,38
10,01-15,00	48	546	344	7,17	569	378	7,88
15,01-20,00	5	84	60	12,00	90	66	13,20
Преко 20,00 ха	4	43	35	8,75	100	82	20,50
Сврљиг							
Укупно	4323	15693	7597	1,76	15719	7638	1,77
Без земљишта	33	-	-	-	-	-	-
до 0,10 ха	7	-	-	-	-	-	-
0,11 - 0,50	173	64	46	0,27	64	50	0,29
0,51 - 1,00	350	309	197	0,56	309	202	0,58
1,01 - 2,00	914	1606	904	0,99	1605	911	1,00
2,01 - 3,00	976	2754	1442	1,48	2750	1439	1,47
3,01 - 4,00	598	2279	1154	1,93	2283	1153	1,93
4,01 - 5,00	455	2211	1092	2,40	2213	1087	2,39
5,01 - 6,00	282	1659	757	2,68	1664	760	2,70
6,01 - 8,00	295	2155	947	3,21	2155	951	3,22
8,01 -10,00	152	1452	588	3,87	1458	594	3,91
10,01-15,00	66	795	314	4,76	809	328	4,97
15,01-20,00	20	352	126	6,30	352	133	6,65
Преко 20,00 ха	2	57	30	15,00	57	30	15,00

**1. БРОЈ ПОЉОПРИВРЕДНИХ ГАЗДИНАСТАВА, ЗЕМЉИШТЕ У СВОЈИНИ И
КОРИШЋЕНО ЗЕМЉИШТЕ ПРЕМА УКУПНО КОРИШЋЕНОЈ ПОВРШИНИ ЗЕМЉИШТА (наставак)**

	Газдинства, укупно	Земљиште у својини, ха			Коришћено земљиште, ха		
		укупно	обрадиво		укупно	обрадиво	
			свега	просек по газдинству		свега	просек по газдинству
Топлички округ							
Укупно	16782	53476	28725	1,71	53961	29406	1,75
Без земљишта	89	11	-	-	-	-	-
до 0,10 ха	68	5	4	0,06	3	3	0,04
0,11 - 0,50	1184	441	369	0,31	413	357	0,30
0,51 - 1,00	2065	1816	1332	0,65	1799	1344	0,65
1,01 - 2,00	4047	6764	4531	1,12	6784	4605	1,14
2,01 - 3,00	3385	9215	5867	1,73	9272	5967	1,76
3,01 - 4,00	2167	8051	4800	2,22	8111	4872	2,25
4,01 - 5,00	1384	6532	3780	2,73	6590	3846	2,78
5,01 - 6,00	742	4254	2160	2,91	4311	2224	3,00
6,01 - 8,00	797	5681	2661	3,34	5768	2751	3,45
8,01 -10,00	388	3626	1310	3,38	3667	1351	3,48
10,01-15,00	300	3683	1157	3,86	3755	1218	4,06
15,01-20,00	111	1913	413	3,72	1959	504	4,54
Преко 20,00 ха	55	1484	341	6,20	1529	364	6,62
Блаце							
Укупно	3266	10143	5721	1,75	10264	5846	1,79
Без земљишта	17	-	-	-	-	-	-
до 0,10 ха	14	-	-	-	-	-	-
0,11 - 0,50	174	70	55	0,32	65	53	0,30
0,51 - 1,00	342	299	210	0,61	299	211	0,62
1,01 - 2,00	735	1244	761	1,04	1243	762	1,04
2,01 - 3,00	700	1907	1095	1,56	1928	1116	1,59
3,01 - 4,00	516	1921	1086	2,10	1937	1101	2,13
4,01 - 5,00	328	1541	904	2,76	1564	923	2,81
5,01 - 6,00	178	1017	538	3,02	1033	556	3,12
6,01 - 8,00	173	1230	657	3,80	1250	676	3,91
8,01 -10,00	59	537	228	3,86	558	249	4,22
10,01-15,00	26	308	151	5,81	318	163	6,27
15,01-20,00	4	69	36	9,00	69	36	9,00
Преко 20,00 ха	-	-	-	-	-	-	-
Житорађа							
Укупно	3961	9734	7277	1,84	9814	7410	1,87
Без земљишта	7	-	-	-	-	-	-
до 0,10 ха	13	2	1	0,08	1	1	0,08
0,11 - 0,50	260	112	101	0,39	92	85	0,33
0,51 - 1,00	584	523	412	0,71	510	408	0,70
1,01 - 2,00	1199	2011	1530	1,28	2013	1552	1,29
2,01 - 3,00	916	2488	1915	2,09	2495	1940	2,12
3,01 - 4,00	478	1769	1310	2,74	1776	1327	2,78
4,01 - 5,00	270	1261	920	3,41	1274	936	3,47
5,01 - 6,00	115	638	436	3,79	663	462	4,02
6,01 - 8,00	82	566	404	4,93	590	429	5,23
8,01 -10,00	26	240	159	6,12	247	161	6,19
10,01-15,00	9	102	68	7,56	110	76	8,44
15,01-20,00	-	-	-	-	-	-	-
Преко 20,00 ха	2	22	21	10,50	43	33	16,50

**1. БРОЈ ПОЉОПРИВРЕДНИХ ГАЗДИНАСТАВА, ЗЕМЉИШТЕ У СВОЈИНИ И
КОРИШЋЕНО ЗЕМЉИШТЕ ПРЕМА УКУПНО КОРИШЋЕНОЈ ПОВРШИНИ ЗЕМЉИШТА (наставак)**

	Газдинства, укупно	Земљиште у својини, ха			Коришћено земљиште, ха		
		укупно	обрадиво		укупно	обрадиво	
			свега	просек по газдинству		свега	просек по газдинству
Куршумлија							
Укупно	2978	14933	4598	1,54	15027	4740	1,59
Без земљишта	37	-	-	-	-	-	-
до 0,10 ха	14	1	1	0,07	1	1	0,07
0,11 - 0,50	178	63	48	0,27	63	51	0,29
0,51 - 1,00	266	239	135	0,51	239	141	0,53
1,01 - 2,00	463	801	367	0,79	804	378	0,82
2,01 - 3,00	418	1172	455	1,09	1172	459	1,10
3,01 - 4,00	340	1300	464	1,36	1306	465	1,37
4,01 - 5,00	283	1355	476	1,68	1364	485	1,71
5,01 - 6,00	204	1198	365	1,79	1204	371	1,82
6,01 - 8,00	282	2065	679	2,41	2079	697	2,47
8,01 -10,00	189	1799	501	2,65	1803	513	2,71
10,01-15,00	181	2281	611	3,38	2307	625	3,45
15,01-20,00	78	1392	241	3,09	1396	290	3,72
Преко 20,00 ха	45	1267	255	5,67	1289	264	5,87
Прокупље							
Укупно	6577	18666	11129	1,69	18856	11410	1,73
Без земљишта	28	11	-	-	-	-	-
до 0,10 ха	27	2	2	0,07	1	1	0,04
0,11 - 0,50	572	196	165	0,29	193	168	0,29
0,51 - 1,00	873	755	575	0,66	751	584	0,67
1,01 - 2,00	1650	2708	1873	1,14	2724	1913	1,16
2,01 - 3,00	1351	3648	2402	1,78	3677	2452	1,81
3,01 - 4,00	833	3061	1940	2,33	3092	1979	2,38
4,01 - 5,00	503	2375	1480	2,94	2388	1502	2,99
5,01 - 6,00	245	1401	821	3,35	1411	835	3,41
6,01 - 8,00	260	1820	921	3,54	1849	949	3,65
8,01 -10,00	114	1050	422	3,70	1059	428	3,75
10,01-15,00	84	992	327	3,89	1020	354	4,21
15,01-20,00	29	452	136	4,69	494	178	6,14
Преко 20,00 ха	8	195	65	8,13	197	67	8,38
Пиротски округ							
Укупно	17872	50013	21845	1,22	50518	22442	1,26
Без земљишта	119	-	-	-	-	-	-
до 0,10 ха	249	21	18	0,07	20	19	0,08
0,11 - 0,50	3068	952	793	0,26	961	817	0,27
0,51 - 1,00	2600	2186	1399	0,54	2224	1461	0,56
1,01 - 2,00	3819	6401	3362	0,88	6427	3432	0,90
2,01 - 3,00	2667	7276	3454	1,30	7341	3523	1,32
3,01 - 4,00	1654	6119	2743	1,66	6189	2826	1,71
4,01 - 5,00	1128	5366	2218	1,97	5420	2276	2,02
5,01 - 6,00	804	4593	1800	2,24	4648	1858	2,31
6,01 - 8,00	830	5986	2255	2,72	6035	2289	2,76
8,01 -10,00	458	4278	1565	3,42	4317	1615	3,53
10,01-15,00	334	4061	1437	4,30	4124	1502	4,50
15,01-20,00	107	1877	585	5,47	1912	607	5,67
Преко 20,00 ха	35	897	216	6,17	900	217	6,20

**1. БРОЈ ПОЉОПРИВРЕДНИХ ГАЗДИНСТАВА, ЗЕМЉИШТЕ У СВОЈИНИ И
КОРИШЋЕНО ЗЕМЉИШТЕ ПРЕМА УКУПНО КОРИШЋЕНОЈ ПОВРШИНИ ЗЕМЉИШТА (наставак)**

	Газдинства, укупно	Земљиште у својини, ха			Коришћено земљиште, ха		
		укупно	обрадиво		укупно	обрадиво	
			свега	просек по газдинству		свега	просек по газдинству
Бабушница							
Укупно	4225	14373	6167	1,46	14488	6264	1,48
Без земљишта	29	-	-	-	-	-	-
до 0,10 ха	20	1	-	-	1	-	-
0,11 - 0,50	318	96	77	0,24	100	79	0,25
0,51 - 1,00	415	357	216	0,52	364	226	0,54
1,01 - 2,00	838	1414	715	0,85	1422	725	0,87
2,01 - 3,00	826	2245	1051	1,27	2265	1067	1,29
3,01 - 4,00	579	2131	943	1,63	2145	962	1,66
4,01 - 5,00	391	1854	763	1,95	1864	772	1,97
5,01 - 6,00	286	1607	643	2,25	1624	656	2,29
6,01 - 8,00	280	1989	780	2,79	2006	788	2,81
8,01 -10,00	135	1232	432	3,20	1242	435	3,22
10,01-15,00	84	1001	393	4,68	1009	400	4,76
15,01-20,00	20	357	120	6,00	357	120	6,00
Преко 20,00 ха	4	89	34	8,50	89	34	8,50
Бела Паланка							
Укупно	2987	8957	3479	1,16	9012	3559	1,19
Без земљишта	23	-	-	-	-	-	-
до 0,10 ха	44	3	2	0,05	3	3	0,07
0,11 - 0,50	494	157	123	0,25	159	126	0,26
0,51 - 1,00	476	403	226	0,47	407	241	0,51
1,01 - 2,00	653	1076	531	0,81	1084	546	0,84
2,01 - 3,00	388	1051	472	1,22	1060	482	1,24
3,01 - 4,00	269	1006	432	1,61	1016	445	1,65
4,01 - 5,00	169	809	330	1,95	814	335	1,98
5,01 - 6,00	127	736	297	2,34	741	300	2,36
6,01 - 8,00	137	990	357	2,61	1001	364	2,66
8,01 -10,00	78	739	227	2,91	736	234	3,00
10,01-15,00	85	1074	315	3,71	1078	321	3,78
15,01-20,00	31	563	124	4,00	563	119	3,84
Преко 20,00 ха	13	350	43	3,31	350	43	3,31
Димитровград							
Укупно	2071	5506	2202	1,06	5606	2324	1,12
Без земљишта	16	-	-	-	-	-	-
до 0,10 ха	35	3	3	0,09	3	3	0,09
0,11 - 0,50	397	129	98	0,25	127	98	0,25
0,51 - 1,00	330	278	143	0,43	283	151	0,46
1,01 - 2,00	458	751	331	0,72	750	336	0,73
2,01 - 3,00	270	723	300	1,11	728	311	1,15
3,01 - 4,00	152	557	239	1,57	565	252	1,66
4,01 - 5,00	116	542	211	1,82	548	218	1,88
5,01 - 6,00	93	535	173	1,86	535	177	1,90
6,01 - 8,00	92	660	243	2,64	675	254	2,76
8,01 -10,00	54	501	200	3,70	516	215	3,98
10,01-15,00	38	427	152	4,00	461	187	4,92
15,01-20,00	14	231	65	4,64	246	78	5,57
Преко 20,00 ха	6	169	44	7,33	169	44	7,33

**1. БРОЈ ПОЉОПРИВРЕДНИХ ГАЗДИНАСТАВА, ЗЕМЉИШТЕ У СВОЈИНИ И
КОРИШЋЕНО ЗЕМЉИШТЕ ПРЕМА УКУПНО КОРИШЋЕНОЈ ПОВРШИНИ ЗЕМЉИШТА (наставак)**

	Газдинства, укупно	Земљиште у својини, ха			Коришћено земљиште, ха		
		укупно	обрадиво		укупно	обрадиво	
			свега	просек по газдинству		свега	просек по газдинству
Пирот							
Укупно	8589	21177	9997	1,16	21412	10295	1,20
Без земљишта	51	-	-	-	-	-	-
до 0,10 ха	150	14	13	0,09	13	13	0,09
0,11 - 0,50	1859	570	495	0,27	575	514	0,28
0,51 - 1,00	1379	1148	814	0,59	1170	843	0,61
1,01 - 2,00	1870	3160	1785	0,95	3171	1825	0,98
2,01 - 3,00	1183	3257	1631	1,38	3288	1663	1,41
3,01 - 4,00	654	2425	1129	1,73	2463	1167	1,78
4,01 - 5,00	452	2161	914	2,02	2194	951	2,10
5,01 - 6,00	298	1715	687	2,31	1748	725	2,43
6,01 - 8,00	321	2347	875	2,73	2353	883	2,75
8,01 -10,00	191	1806	706	3,70	1823	731	3,83
10,01-15,00	127	1559	577	4,54	1576	594	4,68
15,01-20,00	42	726	276	6,57	746	290	6,90
Преко 20,00 ха	12	289	95	7,92	292	96	8,00
Јабланички округ							
Укупно	33325	84731	41929	1,26	85174	42546	1,28
Без земљишта	97	-	-	-	-	-	-
до 0,10 ха	208	16	16	0,08	9	9	0,04
0,11 - 0,50	4313	1501	1190	0,28	1474	1190	0,28
0,51 - 1,00	6264	5494	3723	0,59	5490	3747	0,60
1,01 - 2,00	9319	15642	9484	1,02	15694	9589	1,03
2,01 - 3,00	5471	14900	8401	1,54	14974	8513	1,56
3,01 - 4,00	2818	10485	5547	1,97	10547	5637	2,00
4,01 - 5,00	1724	8206	3891	2,26	8271	3955	2,29
5,01 - 6,00	953	5514	2415	2,53	5558	2461	2,58
6,01 - 8,00	955	6840	2802	2,93	6921	2909	3,05
8,01 -10,00	477	4480	1423	2,98	4501	1443	3,03
10,01-15,00	447	5607	1650	3,69	5646	1683	3,77
15,01-20,00	178	3201	821	4,61	3208	840	4,72
Преко 20,00 ха	101	2845	566	5,60	2881	570	5,64
Бојник							
Укупно	3197	9319	5397	1,69	9462	5574	1,74
Без земљишта	11	-	-	-	-	-	-
до 0,10 ха	13	4	4	0,31	-	-	-
0,11 - 0,50	197	79	66	0,34	72	65	0,33
0,51 - 1,00	351	321	239	0,68	306	231	0,66
1,01 - 2,00	788	1332	868	1,10	1328	879	1,12
2,01 - 3,00	721	1952	1167	1,62	1972	1194	1,66
3,01 - 4,00	454	1675	959	2,11	1699	987	2,17
4,01 - 5,00	315	1466	841	2,67	1501	873	2,77
5,01 - 6,00	138	786	454	3,29	806	471	3,41
6,01 - 8,00	133	909	505	3,80	954	550	4,14
8,01 -10,00	46	418	182	3,96	431	195	4,24
10,01-15,00	24	272	87	3,63	288	104	4,33
15,01-20,00	6	105	25	4,17	105	25	4,17
Преко 20,00 ха	-	-	-	-	-	-	-

**1. БРОЈ ПОЉОПРИВРЕДНИХ ГАЗДИНАСТАВА, ЗЕМЉИШТЕ У СВОЈИНИ И
КОРИШЋЕНО ЗЕМЉИШТЕ ПРЕМА УКУПНО КОРИШЋЕНОЈ ПОВРШИНИ ЗЕМЉИШТА (наставак)**

	Газдинства, укупно	Земљиште у својини, ха			Коришћено земљиште, ха		
		укупно	обрадиво		укупно	обрадиво	
			свега	просек по газдинству		свега	просек по газдинству
Власотинце							
Укупно	5256	10079	4085	0,78	10090	4120	0,78
Без земљишта	13	-	-	-	-	-	-
до 0,10 ха	70	6	6	0,09	5	5	0,07
0,11 - 0,50	990	336	237	0,24	331	239	0,24
0,51 - 1,00	1137	1004	580	0,51	1005	583	0,51
1,01 - 2,00	1467	2389	1132	0,77	2400	1147	0,78
2,01 - 3,00	761	2038	857	1,13	2039	864	1,14
3,01 - 4,00	349	1285	437	1,25	1287	442	1,27
4,01 - 5,00	198	938	291	1,47	939	290	1,46
5,01 - 6,00	108	620	173	1,60	620	173	1,60
6,01 - 8,00	92	673	189	2,05	674	190	2,07
8,01 -10,00	48	455	118	2,46	455	122	2,54
10,01-15,00	15	183	28	1,87	183	28	1,87
15,01-20,00	7	131	34	4,86	131	34	4,86
Преко 20,00 ха	1	21	3	3,00	21	3	3,00
Лебане							
Укупно	3988	12907	6442	1,62	12976	6527	1,64
Без земљишта	26	-	-	-	-	-	-
до 0,10 ха	7	2	2	0,29	-	-	-
0,11 - 0,50	239	83	70	0,29	83	69	0,29
0,51 - 1,00	417	376	257	0,62	380	266	0,64
1,01 - 2,00	962	1669	1008	1,05	1670	1021	1,06
2,01 - 3,00	852	2360	1312	1,54	2379	1330	1,56
3,01 - 4,00	543	2044	1097	2,02	2053	1110	2,04
4,01 - 5,00	371	1771	836	2,25	1783	847	2,28
5,01 - 6,00	198	1152	532	2,69	1162	540	2,73
6,01 - 8,00	206	1489	643	3,12	1504	659	3,20
8,01 -10,00	79	753	256	3,24	753	255	3,23
10,01-15,00	68	839	304	4,47	840	305	4,49
15,01-20,00	19	346	115	6,05	346	115	6,05
Преко 20,00 ха	1	23	10	10,00	23	10	10,00
Лесковац							
Укупно	18366	36944	21890	1,19	37077	22135	1,21
Без земљишта	23	-	-	-	-	-	-
до 0,10 ха	100	4	4	0,04	4	4	0,04
0,11 - 0,50	2785	965	793	0,28	950	792	0,28
0,51 - 1,00	4193	3639	2577	0,61	3644	2596	0,62
1,01 - 2,00	5702	9589	6249	1,10	9623	6307	1,11
2,01 - 3,00	2788	7614	4756	1,71	7637	4803	1,72
3,01 - 4,00	1241	4631	2751	2,22	4658	2792	2,25
4,01 - 5,00	624	2995	1608	2,58	3009	1627	2,61
5,01 - 6,00	341	1984	972	2,85	1995	989	2,90
6,01 - 8,00	289	2085	939	3,25	2105	969	3,35
8,01 -10,00	121	1123	408	3,37	1127	412	3,40
10,01-15,00	114	1426	517	4,54	1436	528	4,63
15,01-20,00	32	562	157	4,91	562	157	4,91
Преко 20,00 ха	13	327	159	12,23	327	159	12,23

**1. БРОЈ ПОЉОПРИВРЕДНИХ ГАЗДИНАСТАВА, ЗЕМЉИШТЕ У СВОЈИНИ И
КОРИШЋЕНО ЗЕМЉИШТЕ ПРЕМА УКУПНО КОРИШЋЕНОЈ ПОВРШИНИ ЗЕМЉИШТА (наставак)**

	Газдинства, укупно	Земљиште у својини, ха			Коришћено земљиште, ха		
		укупно	обрадиво		укупно	обрадиво	
			свега	просек по газдинству		свега	просек по газдинству
Медвеђа							
Укупно	1803	13406	3503	1,94	13474	3557	1,97
Без земљишта	20	-	-	-	-	-	-
до 0,10 ха	11	-	-	-	-	-	-
0,11 - 0,50	67	26	17	0,25	26	18	0,27
0,51 - 1,00	89	82	46	0,52	82	46	0,52
1,01 - 2,00	207	362	141	0,68	366	142	0,69
2,01 - 3,00	188	532	183	0,97	532	184	0,98
3,01 - 4,00	141	531	194	1,38	531	194	1,38
4,01 - 5,00	161	781	232	1,44	783	237	1,47
5,01 - 6,00	141	818	236	1,67	821	240	1,70
6,01 - 8,00	195	1411	449	2,30	1411	464	2,38
8,01 -10,00	171	1617	441	2,58	1621	441	2,58
10,01-15,00	213	2731	689	3,23	2743	693	3,25
15,01-20,00	113	2041	481	4,26	2048	500	4,42
Преко 20,00 ха	86	2474	394	4,58	2510	398	4,63
Црна Трава							
Укупно	715	2076	612	0,86	2095	633	0,89
Без земљишта	4	-	-	-	-	-	-
до 0,10 ха	7	-	-	-	-	-	-
0,11 - 0,50	35	12	7	0,20	12	7	0,20
0,51 - 1,00	77	72	24	0,31	73	25	0,32
1,01 - 2,00	193	301	86	0,45	307	93	0,48
2,01 - 3,00	161	404	126	0,78	415	138	0,86
3,01 - 4,00	90	319	109	1,21	319	112	1,24
4,01 - 5,00	55	255	83	1,51	256	81	1,47
5,01 - 6,00	27	154	48	1,78	154	48	1,78
6,01 - 8,00	40	273	77	1,92	273	77	1,92
8,01 -10,00	12	114	18	1,50	114	18	1,50
10,01-15,00	13	156	25	1,92	156	25	1,92
15,01-20,00	1	16	9	9,00	16	9	9,00
Преко 20,00 ха	-	-	-	-	-	-	-
Пчињски округ							
Укупно	24466	74657	34564	1,41	75229	35179	1,44
Без земљишта	203	15	1	-	-	-	-
до 0,10 ха	279	25	16	0,06	16	16	0,06
0,11 - 0,50	3263	1128	909	0,28	1138	919	0,28
0,51 - 1,00	4157	3663	2525	0,61	3681	2572	0,62
1,01 - 2,00	5658	9448	5682	1,00	9526	5794	1,02
2,01 - 3,00	3699	10038	5355	1,45	10164	5488	1,48
3,01 - 4,00	1954	7256	3592	1,84	7320	3649	1,87
4,01 - 5,00	1556	7387	3413	2,19	7464	3482	2,24
5,01 - 6,00	926	5321	2306	2,49	5359	2347	2,53
6,01 - 8,00	1065	7654	3112	2,92	7695	3125	2,93
8,01 -10,00	739	6973	2558	3,46	6953	2553	3,45
10,01-15,00	571	7022	2531	4,43	7059	2583	4,52
15,01-20,00	245	4310	1369	5,59	4364	1419	5,79
Преко 20,00 ха	151	4417	1195	7,91	4490	1232	8,16

**1. БРОЈ ПОЉОПРИВРЕДНИХ ГАЗДИНАСТАВА, ЗЕМЉИШТЕ У СВОЈИНИ И
КОРИШЋЕНО ЗЕМЉИШТЕ ПРЕМА УКУПНО КОРИШЋЕНОЈ ПОВРШИНИ ЗЕМЉИШТА (наставак)**

	Газдинства, укупно	Земљиште у својини, ха			Коришћено земљиште, ха		
		укупно	обрадиво		укупно	обрадиво	
			свега	просек по газдинству		свега	просек по газдинству
Босилеград							
Укупно	2119	11922	4651	2,19	11974	4686	2,21
Без земљишта	72	5	1	0,01	-	-	-
до 0,10 ха	22	1	1	0,05	1	1	0,05
0,11 - 0,50	103	32	18	0,17	33	18	0,17
0,51 - 1,00	111	105	48	0,43	101	46	0,41
1,01 - 2,00	242	410	165	0,68	415	172	0,71
2,01 - 3,00	280	752	300	1,07	760	305	1,09
3,01 - 4,00	197	733	284	1,44	738	290	1,47
4,01 - 5,00	219	1037	424	1,94	1042	419	1,91
5,01 - 6,00	167	947	373	2,23	956	378	2,26
6,01 - 8,00	234	1662	694	2,97	1668	684	2,92
8,01 -10,00	192	1782	682	3,55	1778	683	3,56
10,01-15,00	164	2018	808	4,93	2027	816	4,98
15,01-20,00	84	1460	488	5,81	1475	499	5,94
Преко 20,00 ха	32	978	365	11,41	980	375	11,72
Бујановац							
Укупно	4602	11275	6062	1,32	11351	6176	1,34
Без земљишта	23	-	-	-	-	-	-
до 0,10 ха	32	1	1	0,03	1	1	0,03
0,11 - 0,50	685	253	217	0,32	255	220	0,32
0,51 - 1,00	1001	896	677	0,68	902	694	0,69
1,01 - 2,00	1320	2205	1466	1,11	2217	1488	1,13
2,01 - 3,00	692	1922	1133	1,64	1930	1152	1,66
3,01 - 4,00	252	965	524	2,08	965	524	2,08
4,01 - 5,00	215	1045	525	2,44	1052	532	2,47
5,01 - 6,00	98	575	293	2,99	577	294	3,00
6,01 - 8,00	106	776	325	3,07	776	327	3,08
8,01 -10,00	89	869	270	3,03	865	270	3,03
10,01-15,00	38	482	172	4,53	485	175	4,61
15,01-20,00	24	452	191	7,96	452	191	7,96
Преко 20,00 ха	27	834	268	9,93	874	308	11,41
Владичин Хан							
Укупно	3717	9799	4028	1,08	9851	4105	1,10
Без земљишта	17	-	-	-	-	-	-
до 0,10 ха	46	4	3	0,07	3	3	0,07
0,11 - 0,50	503	157	111	0,22	164	116	0,23
0,51 - 1,00	620	543	287	0,46	544	294	0,47
1,01 - 2,00	893	1496	690	0,77	1498	698	0,78
2,01 - 3,00	613	1671	672	1,10	1686	687	1,12
3,01 - 4,00	335	1258	493	1,47	1264	504	1,50
4,01 - 5,00	256	1204	496	1,94	1216	513	2,00
5,01 - 6,00	145	843	351	2,42	850	360	2,48
6,01 - 8,00	147	1072	393	2,67	1073	396	2,69
8,01 -10,00	86	805	304	3,53	806	305	3,55
10,01-15,00	46	546	169	3,67	546	169	3,67
15,01-20,00	8	140	34	4,25	141	35	4,38
Преко 20,00 ха	2	60	25	12,50	60	25	12,50

**1. БРОЈ ПОЉОПРИВРЕДНИХ ГАЗДИНАСТАВА, ЗЕМЉИШТЕ У СВОЈИНИ И
КОРИШЋЕНО ЗЕМЉИШТЕ ПРЕМА УКУПНО КОРИШЋЕНОЈ ПОВРШИНИ ЗЕМЉИШТА (наставак)**

	Газдинства, укупно	Земљиште у својини, ха			Коришћено земљиште, ха		
		укупно	обрадиво		укупно	обрадиво	
			свега	просек по газдинству		свега	просек по газдинству
Врање							
Укупно	7049	21728	10458	1,48	22006	10739	1,52
Без земљишта	37	10	-	-	-	-	-
до 0,10 ха	86	14	6	0,07	6	6	0,07
0,11 - 0,50	958	327	263	0,27	327	265	0,28
0,51 - 1,00	1003	866	587	0,59	886	609	0,61
1,01 - 2,00	1499	2534	1555	1,04	2558	1588	1,06
2,01 - 3,00	1151	3103	1758	1,53	3160	1819	1,58
3,01 - 4,00	674	2487	1305	1,94	2518	1328	1,97
4,01 - 5,00	517	2440	1162	2,25	2481	1201	2,32
5,01 - 6,00	301	1726	805	2,67	1740	823	2,73
6,01 - 8,00	357	2548	1083	3,03	2580	1099	3,08
8,01 -10,00	218	2037	787	3,61	2039	789	3,62
10,01-15,00	175	2153	766	4,38	2178	796	4,55
15,01-20,00	49	836	293	5,98	871	328	6,69
Преко 20,00 ха	24	647	88	3,67	662	88	3,67
Прешево							
Укупно	2969	6517	4484	1,51	6560	4532	1,53
Без земљишта	31	-	-	-	-	-	-
до 0,10 ха	26	2	2	0,08	2	2	0,08
0,11 - 0,50	441	165	157	0,36	166	159	0,36
0,51 - 1,00	720	638	581	0,81	639	583	0,81
1,01 - 2,00	817	1377	1109	1,36	1395	1133	1,39
2,01 - 3,00	413	1124	837	2,03	1143	856	2,07
3,01 - 4,00	202	743	570	2,82	756	582	2,88
4,01 - 5,00	131	635	438	3,34	638	442	3,37
5,01 - 6,00	61	351	186	3,05	354	191	3,13
6,01 - 8,00	50	369	198	3,96	372	201	4,02
8,01 -10,00	34	347	164	4,82	329	153	4,50
10,01-15,00	24	297	105	4,38	297	116	4,83
15,01-20,00	10	176	42	4,20	176	42	4,20
Преко 20,00 ха	9	293	95	10,56	293	72	8,00
Сурдулица							
Укупно	2747	5438	2550	0,93	5451	2569	0,94
Без земљишта	16	-	-	-	-	-	-
до 0,10 ха	59	3	3	0,05	3	3	0,05
0,11 - 0,50	512	176	131	0,26	175	128	0,25
0,51 - 1,00	628	544	318	0,51	537	318	0,51
1,01 - 2,00	713	1142	589	0,83	1148	600	0,84
2,01 - 3,00	385	1030	506	1,31	1037	510	1,32
3,01 - 4,00	161	585	263	1,63	590	268	1,66
4,01 - 5,00	101	478	190	1,88	480	192	1,90
5,01 - 6,00	51	296	122	2,39	296	122	2,39
6,01 - 8,00	55	406	144	2,62	406	144	2,62
8,01 -10,00	35	337	117	3,34	338	117	3,34
10,01-15,00	23	278	129	5,61	278	129	5,61
15,01-20,00	7	128	37	5,29	128	37	5,29
Преко 20,00 ха	1	35	1	1,00	35	1	1,00

**1. БРОЈ ПОЉОПРИВРЕДНИХ ГАЗДИНАВА, ЗЕМЉИШТЕ У СВОЈИНИ И
КОРИШЋЕНО ЗЕМЉИШТЕ ПРЕМА УКУПНО КОРИШЋЕНОЈ ПОВРШИНИ ЗЕМЉИШТА (наставак)**

	Газдинства, укупно	Земљиште у својини, ха			Коришћено земљиште, ха		
		укупно	обрадиво		укупно	обрадиво	
			свега	просек по газдинству		свега	просек по газдинству
Трговиште							
Укупно	1263	7978	2331	1,85	8036	2372	1,88
Без земљишта	7	-	-	-	-	-	-
до 0,10 ха	8	-	-	-	-	-	-
0,11 - 0,50	61	18	12	0,20	18	13	0,21
0,51 - 1,00	74	71	27	0,36	72	28	0,38
1,01 - 2,00	174	284	108	0,62	295	115	0,66
2,01 - 3,00	165	436	149	0,90	448	159	0,96
3,01 - 4,00	133	485	153	1,15	489	153	1,15
4,01 - 5,00	117	548	178	1,52	555	183	1,56
5,01 - 6,00	103	583	176	1,71	586	179	1,74
6,01 - 8,00	116	821	275	2,37	820	274	2,36
8,01 -10,00	85	796	234	2,75	798	236	2,78
10,01-15,00	101	1248	382	3,78	1248	382	3,78
15,01-20,00	63	1118	284	4,51	1121	287	4,56
Преко 20,00 ха	56	1570	353	6,30	1586	363	6,48

**2. ПОЉОПРИВРЕДНА ГАЗДИНСТВА ПРЕМА БРОЈУ ОДВОЈЕНИХ ДЕЛОВА И ОДВОЈЕНИ ДЕЛОВИ
КОРИШЋЕНОГ ЗЕМЉИШТА ПРЕМА УКУПНО КОРИШЋЕНОЈ ПОВРШИНИ ЗЕМЉИШТА**

	Газдинства према броју одвојених делова коришћеног земљишта						Одвојени делови коришћеног земљишта			
	укупно	са 1	2-3	4-5	6-9	са 10 и више	укупан број делова	укупно, ha	прос. бр. делова по газдинству	прос. вел. дела, ари
РЕПУБЛИКА СРБИЈА¹⁾										
Укупно	772603	201697	223118	144999	121224	81565	3472809	2869001	4	83
Без земљишта	-	-	-	-	-	-	-	-	-	-
до 0,10 ha	8482	7850	522	54	27	29	9711	638	1	8
0,11 - 0,50	96646	66929	25646	3083	695	293	147404	29494	2	20
0,51 - 1,00	102972	42522	42131	12068	5018	1233	246093	83256	2	34
1,01 - 2,00	145929	32966	59653	27779	18031	7500	526286	233863	4	44
2,01 - 3,00	108903	16723	35182	26390	19128	11480	514947	292200	5	57
3,01 - 4,00	73879	9125	18831	19571	15668	10684	407182	272668	6	67
4,01 - 5,00	61282	7075	13416	16097	14688	10006	366139	289500	6	79
5,01 - 6,00	42344	4451	8240	11011	10924	7718	269307	242991	6	90
6,01 - 8,00	54499	5702	8859	13284	15205	11449	375155	391682	7	104
8,01 -10,00	34595	3772	5079	7629	9860	8255	251761	323046	7	128
10,01-15,00	27731	2864	3694	5579	8047	7547	219723	343177	8	156
15,01-20,00	9041	1029	1167	1540	2485	2820	77053	160181	9	208
Преко 20,00 ha	6300	689	698	914	1448	2551	62048	206305	10	332
Централна Србија										
Укупно	574588	130676	149469	115936	103504	75003	2885101	2134605	5	74
Без земљишта	-	-	-	-	-	-	-	-	-	-
до 0,10 ha	5924	5453	398	33	15	25	6818	437	1	8
0,11 - 0,50	63223	39719	19809	2845	606	244	105216	20463	2	19
0,51 - 1,00	70149	22955	29504	11562	4939	1189	195335	58975	3	30
1,01 - 2,00	108854	21168	37459	25075	17711	7441	448370	178687	4	40
2,01 - 3,00	86374	12485	22423	21668	18368	11430	452921	234695	5	52
3,01 - 4,00	61175	7506	12793	15771	14505	10600	364739	227773	6	62
4,01 - 5,00	49724	5843	8890	12209	12917	9865	322219	237273	6	74
5,01 - 6,00	33068	3681	5270	7751	8912	7454	229283	191252	7	83
6,01 - 8,00	42973	4878	5863	9451	11990	10791	319008	310819	7	97
8,01 -10,00	24894	3146	3187	4756	6663	7142	196966	234313	8	119
10,01-15,00	19084	2456	2522	3329	4894	5883	162459	238414	9	147
15,01-20,00	5954	874	867	986	1326	1901	52758	106374	9	201
Преко 20,00 ha	3192	512	484	500	658	1038	29009	95130	9	328
Војводина										
Укупно	198015	71021	73649	29063	17720	6562	587708	734396	3	125
Без земљишта	-	-	-	-	-	-	-	-	-	-
до 0,10 ha	2558	2397	124	21	12	4	2893	201	1	8
0,11 - 0,50	33423	27210	5837	238	89	49	42188	9031	1	21
0,51 - 1,00	32823	19567	12627	506	79	44	50758	24281	2	48
1,01 - 2,00	37075	11798	22194	2704	320	59	77916	55176	2	71
2,01 - 3,00	22529	4238	12759	4722	760	50	62026	57505	3	93
3,01 - 4,00	12704	1619	6038	3800	1163	84	42443	44895	3	106
4,01 - 5,00	11558	1232	4526	3888	1771	141	43920	52227	4	119
5,01 - 6,00	9276	770	2970	3260	2012	264	40024	51739	4	129
6,01 - 8,00	11526	824	2996	3833	3215	658	56147	80863	5	144
8,01 -10,00	9701	626	1892	2873	3197	1113	54795	88733	6	162
10,01-15,00	8647	408	1172	2250	3153	1664	57264	104763	7	183
15,01-20,00	3087	155	300	554	1159	919	24295	53807	8	221
Преко 20,00 ha	3108	177	214	414	790	1513	33039	111175	11	336

¹⁾ Видети објашњења у Предговору

**2. ПОЉОПРИВРЕДНА ГАЗДИНСТВА ПРЕМА БРОЈУ ОДВОЈЕНИХ ДЕЛОВА И ОДВОЈЕНИ ДЕЛОВИ
КОРИШЋЕНОГ ЗЕМЉИШТА ПРЕМА УКУПНО КОРИШЋЕНОЈ ПОВРШИНИ ЗЕМЉИШТА (наставак)**

	Газдинства према броју одвојених делова коришћеног земљишта						Одвојени делови коришћеног земљишта			
	укупно	са 1	2-3	4-5	6-9	са 10 и више	укупан број делова	укупно, ха	прос. бр. делова по газдинству	прос. вел. дела, ари
Град Београд										
Укупно	60178	23212	18291	10428	6237	2010	184217	141739	3	77
Без земљишта	-	-	-	-	-	-	-	-	-	-
до 0,10 ха	2276	2219	46	3	-	8	2405	215	1	9
0,11 - 0,50	13069	10324	2516	165	39	25	17298	3742	1	22
0,51 - 1,00	9543	4510	4049	760	184	40	19151	7754	2	40
1,01 - 2,00	11916	3099	5530	2368	761	158	34716	19055	3	55
2,01 - 3,00	7958	1340	2900	2433	1060	225	29786	21364	4	72
3,01 - 4,00	5077	627	1449	1673	1082	246	22547	18764	4	83
4,01 - 5,00	3720	424	802	1226	989	279	18372	17628	5	96
5,01 - 6,00	2208	208	418	707	665	210	11891	12703	5	107
6,01 - 8,00	2433	242	355	657	811	368	14571	17517	6	120
8,01 -10,00	1195	108	135	293	405	254	7983	11168	7	140
10,01-15,00	570	74	63	109	193	131	3944	6962	7	176
15,01-20,00	144	18	23	28	33	42	1068	2525	7	236
Преко 20,00 ха	69	19	5	6	15	24	485	2342	7	483
Барајево										
Укупно	3423	797	1142	867	500	117	12549	10907	4	87
Без земљишта	-	-	-	-	-	-	-	-	-	-
до 0,10 ха	65	64	1	-	-	-	66	5	1	10
0,11 - 0,50	324	266	52	3	2	1	425	100	1	23
0,51 - 1,00	358	155	184	19	-	-	657	296	2	45
1,01 - 2,00	699	139	382	149	25	4	1982	1148	3	58
2,01 - 3,00	626	73	258	228	57	10	2341	1691	4	72
3,01 - 4,00	453	33	138	182	95	5	1950	1686	4	86
4,01 - 5,00	347	26	70	132	105	14	1705	1644	5	96
5,01 - 6,00	188	19	25	67	66	11	1017	1077	5	106
6,01 - 8,00	200	15	19	51	80	35	1263	1448	6	115
8,01 -10,00	108	2	8	32	45	21	734	986	7	134
10,01-15,00	43	3	4	4	20	12	319	528	7	165
15,01-20,00	9	1	-	-	4	4	80	154	9	192
Преко 20,00 ха	3	1	1	-	1	-	10	144	3	1440
Вождовац										
Укупно	3486	1627	970	502	287	100	9561	5782	3	60
Без земљишта	-	-	-	-	-	-	-	-	-	-
до 0,10 ха	201	194	5	-	-	2	224	20	1	9
0,11 - 0,50	910	722	164	20	1	3	1257	261	1	21
0,51 - 1,00	699	320	298	64	16	1	1426	585	2	41
1,01 - 2,00	783	205	293	190	78	17	2527	1266	3	50
2,01 - 3,00	409	82	108	118	80	21	1742	1114	4	64
3,01 - 4,00	191	40	46	50	35	20	869	715	5	82
4,01 - 5,00	151	33	29	39	34	16	737	722	5	98
5,01 - 6,00	56	10	13	11	15	7	301	327	5	109
6,01 - 8,00	52	10	10	5	17	10	304	380	6	125
8,01 -10,00	18	5	4	1	7	1	83	175	5	211
10,01-15,00	11	4	-	3	2	2	72	130	7	181
15,01-20,00	5	2	-	1	2	-	19	87	4	456
Преко 20,00 ха	-	-	-	-	-	-	-	-	-	-

**2. ПОЉОПРИВРЕДНА ГАЗДИНСТВА ПРЕМА БРОЈУ ОДВОЈЕНИХ ДЕЛОВА И ОДВОЈЕНИ ДЕЛОВИ
КОРИШЋЕНОГ ЗЕМЉИШТА ПРЕМА УКУПНО КОРИШЋЕНОЈ ПОВРШИНИ ЗЕМЉИШТА (наставак)**

	Газдинства према броју одвојених делова коришћеног земљишта						Одвојени делови коришћеног земљишта			
	укупно	са 1	2-3	4-5	6-9	са 10 и више	укупан број делова	укупно, ха	прос. бр. делова по газдинству	прос. вел. дела, ари
Врачар										
Укупно	436	338	69	19	9	1	653	572	1	88
Без земљишта	-	-	-	-	-	-	-	-	-	-
до 0,10 ха	45	45	-	-	-	-	45	5	1	10
0,11 - 0,50	186	167	18	1	-	-	209	47	1	22
0,51 - 1,00	76	52	21	3	-	-	108	61	1	56
1,01 - 2,00	62	36	15	8	3	-	129	102	2	79
2,01 - 3,00	31	16	8	5	2	-	71	81	2	115
3,01 - 4,00	10	10	-	-	-	-	10	37	1	372
4,01 - 5,00	11	7	3	1	-	-	17	52	2	304
5,01 - 6,00	3	1	1	1	-	-	8	18	3	225
6,01 - 8,00	6	1	1	-	3	1	40	44	7	109
8,01 -10,00	4	3	1	-	-	-	5	40	1	800
10,01-15,00	-	-	-	-	-	-	-	-	-	-
15,01-20,00	-	-	-	-	-	-	-	-	-	-
Преко 20,00 ха	2	-	1	-	1	-	11	85	6	773
Гроцка										
Укупно	5741	1119	1669	1463	1125	365	24183	15597	4	64
Без земљишта	-	-	-	-	-	-	-	-	-	-
до 0,10 ха	67	65	2	-	-	-	69	6	1	10
0,11 - 0,50	745	511	215	15	4	-	1080	238	1	22
0,51 - 1,00	923	271	477	144	29	2	2262	782	2	35
1,01 - 2,00	1219	135	539	366	159	20	4514	2037	4	45
2,01 - 3,00	973	61	230	417	215	50	4573	2663	5	58
3,01 - 4,00	671	23	110	242	249	47	3741	2519	6	67
4,01 - 5,00	439	20	49	129	182	59	2724	2095	6	77
5,01 - 6,00	264	11	22	82	105	44	1724	1534	7	89
6,01 - 8,00	267	12	18	47	110	80	2041	1938	8	95
8,01 -10,00	130	5	4	17	62	42	1070	1213	8	113
10,01-15,00	32	3	2	4	9	14	260	376	8	143
15,01-20,00	10	2	1	-	1	6	111	175	11	158
Преко 20,00 ха	1	-	-	-	-	1	14	21	14	150
Звездара										
Укупно	2046	1307	423	178	104	34	4346	2773	2	64
Без земљишта	-	-	-	-	-	-	-	-	-	-
до 0,10 ха	160	157	3	-	-	-	164	16	1	10
0,11 - 0,50	774	600	146	22	3	3	1111	222	1	20
0,51 - 1,00	384	224	95	47	16	2	850	322	2	38
1,01 - 2,00	363	169	98	51	39	6	988	587	3	59
2,01 - 3,00	189	82	45	35	20	7	565	511	3	90
3,01 - 4,00	61	26	12	8	11	4	207	226	3	109
4,01 - 5,00	42	19	7	6	6	4	162	202	4	125
5,01 - 6,00	22	5	3	5	5	4	127	128	6	101
6,01 - 8,00	18	7	6	2	1	2	70	131	4	187
8,01 -10,00	11	7	1	1	2	-	25	107	2	429
10,01-15,00	15	10	1	1	1	2	62	191	4	308
15,01-20,00	7	1	6	-	-	-	15	130	2	868
Преко 20,00 ха	-	-	-	-	-	-	-	-	-	-

**2. ПОЉОПРИВРЕДНА ГАЗДИНСТВА ПРЕМА БРОЈУ ОДВОЈЕНИХ ДЕЛОВА И ОДВОЈЕНИ ДЕЛОВИ
КОРИШЋЕНОГ ЗЕМЉИШТА ПРЕМА УКУПНО КОРИШЋЕНОЈ ПОВРШИНИ ЗЕМЉИШТА (наставак)**

	Газдинства према броју одвојених делова коришћеног земљишта						Одвојени делови коришћеног земљишта			
	укупно	са 1	2-3	4-5	6-9	са 10 и више	укупан број делова	укупно, ha	прос. бр. делова по газдинству	прос. вел. дела, ари
Земун										
Укупно	5451	2907	1868	450	171	55	11074	10832	2	98
Без земљишта	-	-	-	-	-	-	-	-	-	-
до 0,10 ha	233	226	6	-	-	1	248	22	1	9
0,11 - 0,50	1844	1530	300	7	5	2	2256	486	1	22
0,51 - 1,00	944	533	382	21	7	1	1498	721	2	48
1,01 - 2,00	933	350	511	57	6	9	1934	1401	2	72
2,01 - 3,00	489	116	283	73	13	4	1233	1259	3	102
3,01 - 4,00	262	53	138	63	6	2	744	944	3	127
4,01 - 5,00	189	39	82	56	7	5	625	870	3	139
5,01 - 6,00	163	20	65	52	26	-	598	917	4	153
6,01 - 8,00	164	19	47	61	32	5	705	1167	4	165
8,01 -10,00	110	7	33	33	28	9	551	1013	5	184
10,01-15,00	73	10	16	16	27	4	363	903	5	249
15,01-20,00	28	2	4	9	9	4	164	468	6	285
Преко 20,00 ha	19	2	1	2	5	9	155	661	8	427
Лазаревац										
Укупно	7375	1809	3264	1623	587	92	22100	17428	3	79
Без земљишта	-	-	-	-	-	-	-	-	-	-
до 0,10 ha	144	142	2	-	-	-	146	12	1	10
0,11 - 0,50	1149	838	302	7	-	2	1524	356	1	24
0,51 - 1,00	1164	402	696	60	5	1	2279	925	2	41
1,01 - 2,00	1791	261	1094	369	58	9	5119	2796	3	55
2,01 - 3,00	1232	84	608	434	101	5	4276	3268	3	76
3,01 - 4,00	723	42	268	301	104	8	2854	2649	4	93
4,01 - 5,00	488	23	133	206	109	17	2238	2300	5	103
5,01 - 6,00	250	5	69	102	66	8	1205	1443	5	120
6,01 - 8,00	276	8	62	91	95	20	1545	1982	6	128
8,01 -10,00	94	2	22	34	24	12	513	863	5	168
10,01-15,00	57	2	7	18	21	9	354	686	6	194
15,01-20,00	5	-	1	1	2	1	31	91	6	292
Преко 20,00 ha	2	-	-	-	2	-	16	57	8	356
Младеновац										
Укупно	6688	1415	1839	1690	1257	487	28609	21406	4	75
Без земљишта	-	-	-	-	-	-	-	-	-	-
до 0,10 ha	63	62	1	-	-	-	64	3	1	10
0,11 - 0,50	756	531	209	8	6	2	1105	244	1	22
0,51 - 1,00	788	301	381	84	18	4	1754	650	2	37
1,01 - 2,00	1341	257	587	380	100	17	4372	2185	3	50
2,01 - 3,00	1054	104	295	381	235	39	4630	2847	4	61
3,01 - 4,00	839	56	159	309	246	69	4481	3114	5	69
4,01 - 5,00	643	39	97	221	214	72	3664	3047	6	83
5,01 - 6,00	387	19	47	109	151	61	2433	2239	6	92
6,01 - 8,00	482	30	43	121	184	104	3314	3453	7	104
8,01 -10,00	221	10	9	51	74	77	1847	2072	8	112
10,01-15,00	91	4	7	19	27	34	786	1097	9	139
15,01-20,00	20	1	4	7	2	6	138	346	7	250
Преко 20,00 ha	3	1	-	-	-	2	21	109	7	519

**2. ПОЉОПРИВРЕДНА ГАЗДИНСТВА ПРЕМА БРОЈУ ОДВОЈЕНИХ ДЕЛОВА И ОДВОЈЕНИ ДЕЛОВИ
КОРИШЋЕНОГ ЗЕМЉИШТА ПРЕМА УКУПНО КОРИШЋЕНОЈ ПОВРШИНИ ЗЕМЉИШТА (наставак)**

	Газдинства према броју одвојених делова коришћеног земљишта						Одвојени делови коришћеног земљишта			
	укупно	са 1	2-3	4-5	6-9	са 10 и више	укупан број делова	укупно, ха	прос. бр. делова по газдинству	прос. вел. дела, ари
Нови Београд										
Укупно	5211	3735	975	287	139	75	9378	5789	2	62
Без земљишта	-	-	-	-	-	-	-	-	-	-
до 0,10 ха	573	556	15	1	-	1	601	57	1	10
0,11 - 0,50	2312	1988	287	30	5	2	2785	577	1	21
0,51 - 1,00	926	613	233	52	22	6	1621	742	2	46
1,01 - 2,00	699	311	234	84	52	18	1888	1108	3	59
2,01 - 3,00	312	125	100	51	19	17	971	824	3	85
3,01 - 4,00	131	48	41	27	7	8	463	483	4	104
4,01 - 5,00	73	31	21	10	10	1	235	349	3	149
5,01 - 6,00	57	14	25	8	6	4	199	325	3	163
6,01 - 8,00	60	22	8	10	9	11	294	435	5	148
8,01 -10,00	34	16	6	5	4	3	122	326	4	267
10,01-15,00	22	6	5	5	3	3	150	277	7	184
15,01-20,00	7	2	-	3	2	-	31	125	4	404
Преко 20,00 ха	5	3	-	1	-	1	18	161	4	894
Обреновац										
Укупно	7313	2320	2907	1367	632	87	20954	21034	3	100
Без земљишта	-	-	-	-	-	-	-	-	-	-
до 0,10 ха	119	116	1	1	-	1	132	11	1	8
0,11 - 0,50	1185	870	304	7	1	3	1666	366	1	22
0,51 - 1,00	1033	505	487	34	6	1	1773	819	2	46
1,01 - 2,00	1399	368	814	188	26	3	3434	2202	2	64
2,01 - 3,00	1053	179	540	270	60	4	3194	2804	3	88
3,01 - 4,00	757	96	329	234	90	8	2697	2781	4	103
4,01 - 5,00	594	68	203	217	97	9	2296	2808	4	122
5,01 - 6,00	384	32	91	160	92	9	1743	2192	5	126
6,01 - 8,00	434	49	93	159	119	14	1987	3110	5	156
8,01 -10,00	215	18	32	71	84	10	1116	1993	5	179
10,01-15,00	109	15	12	21	45	16	689	1332	6	193
15,01-20,00	21	2	1	5	9	4	151	374	7	247
Преко 20,00 ха	10	2	-	-	3	5	76	242	8	319
Палилула										
Укупно	2495	1319	403	250	266	257	8864	5976	4	67
Без земљишта	-	-	-	-	-	-	-	-	-	-
до 0,10 ха	118	115	2	1	-	-	123	11	1	9
0,11 - 0,50	606	499	87	12	7	1	847	171	1	20
0,51 - 1,00	416	242	103	45	19	7	881	339	2	38
1,01 - 2,00	454	196	126	67	43	22	1351	724	3	54
2,01 - 3,00	295	124	44	45	50	32	1234	806	4	65
3,01 - 4,00	173	55	23	28	37	30	886	637	5	72
4,01 - 5,00	137	33	7	27	41	29	874	655	6	75
5,01 - 6,00	80	22	3	7	20	28	596	468	7	78
6,01 - 8,00	103	20	3	11	29	40	837	742	8	89
8,01 -10,00	74	9	1	5	15	44	766	715	10	93
10,01-15,00	24	2	1	1	5	15	262	296	11	113
15,01-20,00	9	-	2	-	-	7	151	158	17	104
Преко 20,00 ха	6	2	1	1	-	2	56	254	9	454

**2. ПОЉОПРИВРЕДНА ГАЗДИНСТВА ПРЕМА БРОЈУ ОДВОЈЕНИХ ДЕЛОВА И ОДВОЈЕНИ ДЕЛОВИ
КОРИШЋЕНОГ ЗЕМЉИШТА ПРЕМА УКУПНО КОРИШЋЕНОЈ ПОВРШИНИ ЗЕМЉИШТА (наставак)**

	Газдинства према броју одвојених делова коришћеног земљишта						Одвојени делови коришћеног земљишта			
	укупно	са 1	2-3	4-5	6-9	са 10 и више	укупан број делова	укупно, ха	прос. бр. делова по газдинству	прос. вел. дела, ари
Раковица										
Укупно	1959	1073	466	209	145	66	5136	2764	3	54
Без земљишта	-	-	-	-	-	-	-	-	-	-
до 0,10 ха	172	167	4	-	-	1	185	17	1	9
0,11 - 0,50	599	469	112	13	3	2	841	172	1	20
0,51 - 1,00	414	202	140	50	19	3	924	338	2	37
1,01 - 2,00	429	152	138	78	50	11	1345	679	3	50
2,01 - 3,00	160	36	39	31	38	16	822	426	5	52
3,01 - 4,00	81	19	12	14	20	16	462	300	6	65
4,01 - 5,00	45	7	8	12	10	8	286	212	6	74
5,01 - 6,00	23	6	5	5	1	6	111	131	5	118
6,01 - 8,00	18	6	6	3	3	-	58	120	3	207
8,01 -10,00	5	3	-	2	-	-	12	50	2	417
10,01-15,00	6	3	-	1	-	2	60	73	10	121
15,01-20,00	2	-	1	-	-	1	18	34	9	187
Преко 20,00 ха	5	3	1	-	1	-	12	212	2	1770
Савски Венац										
Укупно	482	344	89	26	13	10	930	623	2	67
Без земљишта	-	-	-	-	-	-	-	-	-	-
до 0,10 ха	61	60	1	-	-	-	62	6	1	10
0,11 - 0,50	188	162	21	3	-	2	246	50	1	20
0,51 - 1,00	93	58	26	5	3	1	195	76	2	39
1,01 - 2,00	74	36	24	10	4	-	163	118	2	72
2,01 - 3,00	29	14	10	2	2	1	88	75	3	86
3,01 - 4,00	17	7	2	4	2	2	63	62	4	99
4,01 - 5,00	4	3	-	-	-	1	15	19	4	127
5,01 - 6,00	2	-	1	1	-	-	6	11	3	184
6,01 - 8,00	3	2	-	-	-	1	12	23	4	188
8,01 -10,00	5	1	2	-	1	1	51	47	10	92
10,01-15,00	2	-	-	-	1	1	19	30	10	158
15,01-20,00	3	1	2	-	-	-	5	56	2	1120
Преко 20,00 ха	1	-	-	1	-	-	5	50	5	1000
Сопот										
Укупно	3587	757	1127	921	622	160	14096	12400	4	88
Без земљишта	-	-	-	-	-	-	-	-	-	-
до 0,10 ха	37	36	-	-	-	1	46	3	1	7
0,11 - 0,50	348	262	77	7	-	2	486	111	1	23
0,51 - 1,00	407	142	217	42	5	1	881	339	2	39
1,01 - 2,00	653	107	353	156	34	3	1950	1068	3	55
2,01 - 3,00	558	77	202	207	68	4	2030	1524	4	75
3,01 - 4,00	438	40	118	152	110	18	2034	1622	5	80
4,01 - 5,00	409	32	71	144	131	31	2123	1949	5	92
5,01 - 6,00	245	18	37	83	86	21	1440	1404	6	98
6,01 - 8,00	278	24	36	81	107	30	1624	2021	6	124
8,01 -10,00	129	10	9	37	47	26	863	1209	7	140
10,01-15,00	71	7	7	11	32	14	478	868	7	182
15,01-20,00	9	2	-	1	1	5	67	158	7	236
Преко 20,00 ха	5	-	-	-	1	4	74	124	15	166

**2. ПОЉОПРИВРЕДНА ГАЗДИНСТВА ПРЕМА БРОЈУ ОДВОЈЕНИХ ДЕЛОВА И ОДВОЈЕНИ ДЕЛОВИ
КОРИШЋЕНОГ ЗЕМЉИШТА ПРЕМА УКУПНО КОРИШЋЕНОЈ ПОВРШИНИ ЗЕМЉИШТА (наставак)**

	Газдинства према броју одвојених делова коришћеног земљишта						Одвојени делови коришћеног земљишта			
	укупно	са 1	2-3	4-5	6-9	са 10 и више	укупан број делова	укупно, ha	прос. бр. делова по газдинству	прос. вел. дела, ари
Стари Град										
Укупно	610	449	103	32	17	9	1065	825	2	77
Без земљишта	-	-	-	-	-	-	-	-	-	-
до 0,10 ha	74	74	-	-	-	-	74	7	1	10
0,11 - 0,50	238	211	27	-	-	-	269	62	1	23
0,51 - 1,00	112	79	26	5	2	-	172	91	2	53
1,01 - 2,00	96	48	31	9	4	4	240	152	3	63
2,01 - 3,00	35	9	14	8	1	3	130	95	4	73
3,01 - 4,00	16	9	-	4	3	-	50	58	3	116
4,01 - 5,00	13	8	1	-	4	-	39	62	3	158
5,01 - 6,00	8	3	3	2	-	-	18	48	2	264
6,01 - 8,00	5	2	-	2	1	-	19	38	4	197
8,01 - 10,00	6	2	1	1	1	1	29	59	5	204
10,01 - 15,00	4	2	-	1	-	1	17	49	4	289
15,01 - 20,00	1	-	-	-	1	-	6	16	6	258
Преко 20,00 ha	2	2	-	-	-	-	2	88	1	4400
Чукарица										
Укупно	3875	1896	977	544	363	95	10719	7031	3	66
Без земљишта	-	-	-	-	-	-	-	-	-	-
до 0,10 ha	144	140	3	-	-	1	156	14	1	9
0,11 - 0,50	905	698	195	10	2	-	1191	279	1	23
0,51 - 1,00	806	411	283	85	17	10	1870	668	2	36
1,01 - 2,00	921	329	291	206	80	15	2780	1482	3	53
2,01 - 3,00	513	158	116	128	99	12	1886	1376	4	73
3,01 - 4,00	254	70	53	55	67	9	1036	931	4	90
4,01 - 5,00	135	36	21	26	39	13	632	642	5	101
5,01 - 6,00	76	23	8	12	26	7	365	441	5	120
6,01 - 8,00	67	15	3	13	21	15	458	485	7	106
8,01 - 10,00	31	8	2	3	11	7	196	300	6	153
10,01 - 15,00	10	3	1	4	-	2	53	126	5	237
15,01 - 20,00	8	2	1	1	-	4	81	153	10	189
Преко 20,00 ha	5	3	-	1	1	-	15	134	3	894
Северно-бачки округ										
Укупно	18446	8848	6503	1996	880	219	42282	68208	2	161
Без земљишта	-	-	-	-	-	-	-	-	-	-
до 0,10 ha	98	97	1	-	-	-	99	8	1	9
0,11 - 0,50	3289	2991	283	10	2	3	3795	922	1	24
0,51 - 1,00	3058	2269	752	30	4	3	4150	2303	1	56
1,01 - 2,00	3391	1658	1582	127	20	4	6016	5106	2	85
2,01 - 3,00	2312	761	1277	239	33	2	5053	5943	2	118
3,01 - 4,00	1246	302	673	232	39	-	3195	4408	3	138
4,01 - 5,00	1071	248	494	248	77	4	3126	4835	3	155
5,01 - 6,00	821	149	393	199	74	6	2567	4573	3	178
6,01 - 8,00	1039	152	442	299	139	7	3610	7291	3	202
8,01 - 10,00	787	101	299	216	148	23	3163	7194	4	227
10,01 - 15,00	761	72	212	252	191	34	3533	9346	5	264
15,01 - 20,00	267	26	59	76	75	31	1449	4679	5	323
Преко 20,00 ha	306	22	36	68	78	102	2526	11600	8	459

**2. ПОЉОПРИВРЕДНА ГАЗДИНСТВА ПРЕМА БРОЈУ ОДВОЈЕНИХ ДЕЛОВА И ОДВОЈЕНИ ДЕЛОВИ
КОРИШЋЕНОГ ЗЕМЉИШТА ПРЕМА УКУПНО КОРИШЋЕНОЈ ПОВРШИНИ ЗЕМЉИШТА (наставак)**

	Газдинства према броју одвојених делова коришћеног земљишта						Одвојени делови коришћеног земљишта			
	укупно	са 1	2-3	4-5	6-9	са 10 и више	укупан број делова	укупно, ха	прос. бр. делова по газдинству	прос. вел. дела, ари
Бачка Топола										
Укупно	4730	2089	1983	473	146	39	10376	19788	2	191
Без земљишта	-	-	-	-	-	-	-	-	-	-
до 0,10 ха	6	5	1	-	-	-	7	-	1	7
0,11 - 0,50	423	385	37	1	-	-	470	121	1	26
0,51 - 1,00	675	537	132	5	1	-	842	514	1	61
1,01 - 2,00	940	517	402	20	1	-	1487	1387	2	93
2,01 - 3,00	701	281	385	31	4	-	1330	1795	2	135
3,01 - 4,00	375	112	226	32	5	-	827	1304	2	158
4,01 - 5,00	354	90	204	53	5	2	862	1587	2	184
5,01 - 6,00	283	61	168	48	4	2	742	1571	3	211
6,01 - 8,00	319	51	177	79	12	-	912	2240	3	246
8,01 -10,00	266	25	143	67	27	4	967	2433	4	251
10,01-15,00	223	18	78	81	43	3	913	2740	4	300
15,01-20,00	78	4	20	28	21	5	391	1352	5	346
Преко 20,00 ха	87	3	10	28	23	23	626	2744	7	438
Мали Иђош										
Укупно	1871	763	786	200	96	26	4535	5373	2	119
Без земљишта	-	-	-	-	-	-	-	-	-	-
до 0,10 ха	15	15	-	-	-	-	15	1	1	7
0,11 - 0,50	355	257	95	3	-	-	468	93	1	20
0,51 - 1,00	379	209	159	10	-	1	676	277	2	41
1,01 - 2,00	406	134	225	40	7	-	869	596	2	69
2,01 - 3,00	231	60	128	33	10	-	572	588	2	103
3,01 - 4,00	112	29	48	24	11	-	324	391	3	121
4,01 - 5,00	92	20	35	21	15	1	323	408	4	126
5,01 - 6,00	60	7	28	15	10	-	209	331	3	158
6,01 - 8,00	77	12	35	18	10	2	265	541	3	204
8,01 -10,00	53	7	12	17	14	3	243	487	5	200
10,01-15,00	55	8	13	14	14	6	270	675	5	250
15,01-20,00	18	4	6	2	1	5	99	311	6	315
Преко 20,00 ха	18	1	2	3	4	8	202	674	11	333
Суботица										
Укупно	11845	5996	3734	1323	638	154	27371	43047	2	157
Без земљишта	-	-	-	-	-	-	-	-	-	-
до 0,10 ха	77	77	-	-	-	-	77	7	1	10
0,11 - 0,50	2511	2349	151	6	2	3	2857	708	1	25
0,51 - 1,00	2004	1523	461	15	3	2	2632	1512	1	57
1,01 - 2,00	2045	1007	955	67	12	4	3660	3123	2	85
2,01 - 3,00	1380	420	764	175	19	2	3151	3560	2	113
3,01 - 4,00	759	161	399	176	23	-	2044	2713	3	133
4,01 - 5,00	625	138	255	174	57	1	1941	2840	3	146
5,01 - 6,00	478	81	197	136	60	4	1616	2671	3	165
6,01 - 8,00	643	89	230	202	117	5	2433	4510	4	185
8,01 -10,00	468	69	144	132	107	16	1953	4274	4	219
10,01-15,00	483	46	121	157	134	25	2350	5931	5	252
15,01-20,00	171	18	33	46	53	21	959	3016	6	314
Преко 20,00 ха	201	18	24	37	51	71	1698	8182	8	482

**2. ПОЉОПРИВРЕДНА ГАЗДИНСТВА ПРЕМА БРОЈУ ОДВОЈЕНИХ ДЕЛОВА И ОДВОЈЕНИ ДЕЛОВИ
КОРИШЋЕНОГ ЗЕМЉИШТА ПРЕМА УКУПНО КОРИШЋЕНОЈ ПОВРШИНИ ЗЕМЉИШТА (наставак)**

	Газдинства према броју одвојених делова коришћеног земљишта						Одвојени делови коришћеног земљишта			
	укупно	са 1	2-3	4-5	6-9	са 10 и више	укупан број делова	укупно, ha	прос. бр. делова по газдинству	прос. вел. дела, ари
Средње-банатски округ										
Укупно	24962	7068	9037	4291	3143	1423	90109	105740	4	117
Без земљишта	-	-	-	-	-	-	-	-	-	-
до 0,10 ha	351	327	15	5	4	-	412	20	1	7
0,11 - 0,50	5137	4065	987	51	29	5	6657	1344	1	20
0,51 - 1,00	3213	1255	1857	90	9	2	5801	2359	2	41
1,01 - 2,00	4316	807	3018	433	54	4	10327	6304	2	61
2,01 - 3,00	2556	261	1414	771	106	4	7976	6391	3	80
3,01 - 4,00	1465	79	614	590	169	13	5619	5085	4	90
4,01 - 5,00	1373	62	429	586	282	14	5973	6160	4	103
5,01 - 6,00	1100	47	218	465	329	41	5506	6097	5	111
6,01 - 8,00	1553	58	222	552	612	109	8784	10824	6	123
8,01 -10,00	1303	35	127	358	578	205	8721	11811	7	135
10,01-15,00	1398	39	89	275	612	383	10774	16749	8	155
15,01-20,00	535	14	22	69	211	219	4856	9251	9	191
Преко 20,00 ha	662	19	25	46	148	424	8703	23345	13	268
Житиште										
Укупно	4661	1157	1644	947	640	273	18292	23499	4	128
Без земљишта	-	-	-	-	-	-	-	-	-	-
до 0,10 ha	25	23	2	-	-	-	27	-	1	6
0,11 - 0,50	1015	831	149	21	13	1	1351	269	1	20
0,51 - 1,00	437	138	287	11	1	-	809	321	2	40
1,01 - 2,00	661	90	504	59	8	-	1595	970	2	61
2,01 - 3,00	457	30	279	130	17	1	1431	1137	3	79
3,01 - 4,00	293	17	133	111	28	4	1099	1006	4	91
4,01 - 5,00	288	5	119	124	38	2	1180	1296	4	110
5,01 - 6,00	201	7	46	105	39	4	915	1110	5	121
6,01 - 8,00	382	5	73	185	103	16	2024	2627	5	130
8,01 -10,00	281	6	24	105	120	26	1712	2513	6	147
10,01-15,00	322	4	21	73	166	58	2294	3849	7	168
15,01-20,00	125	-	2	19	61	43	1099	2180	9	198
Преко 20,00 ha	174	1	5	4	46	118	2756	6221	16	226
Зрењанин										
Укупно	10781	3599	3731	1562	1232	657	37288	41416	3	111
Без земљишта	-	-	-	-	-	-	-	-	-	-
до 0,10 ha	188	176	6	3	3	-	225	13	1	7
0,11 - 0,50	2342	1902	421	9	7	3	2923	602	1	21
0,51 - 1,00	1641	721	866	48	6	-	2820	1211	2	43
1,01 - 2,00	2014	455	1304	222	29	4	4795	2959	2	62
2,01 - 3,00	1087	147	552	332	54	2	3409	2735	3	80
3,01 - 4,00	576	45	233	198	92	8	2275	2014	4	89
4,01 - 5,00	461	39	118	177	118	9	2064	2081	4	101
5,01 - 6,00	432	25	77	160	148	22	2254	2408	5	107
6,01 - 8,00	534	30	65	152	223	64	3199	3760	6	118
8,01 -10,00	508	17	48	123	221	99	3587	4667	7	130
10,01-15,00	527	19	28	95	198	187	4428	6312	8	143
15,01-20,00	223	12	7	28	80	96	2051	3875	9	189
Преко 20,00 ha	248	11	6	15	53	163	3258	8779	13	269

**2. ПОЉОПРИВРЕДНА ГАЗДИНСТВА ПРЕМА БРОЈУ ОДВОЈЕНИХ ДЕЛОВА И ОДВОЈЕНИ ДЕЛОВИ
КОРИШЋЕНОГ ЗЕМЉИШТА ПРЕМА УКУПНО КОРИШЋЕНОЈ ПОВРШИНИ ЗЕМЉИШТА (наставак)**

	Газдинства према броју одвојених делова коришћеног земљишта						Одвојени делови коришћеног земљишта			
	укупно	са 1	2-3	4-5	6-9	са 10 и више	укупан број делова	укупно, ха	прос. бр. делова по газдинству	прос. вел. дела, ари
Нова Црња										
Укупно	2967	762	962	630	469	144	11031	12095	4	110
Без земљишта	-	-	-	-	-	-	-	-	-	-
до 0,10 ха	3	2	1	-	-	-	4	-	1	7
0,11 - 0,50	667	543	105	14	4	1	877	185	1	21
0,51 - 1,00	263	103	146	12	2	-	484	192	2	40
1,01 - 2,00	420	58	314	41	7	-	1038	604	2	58
2,01 - 3,00	348	30	202	104	11	1	1076	864	3	80
3,01 - 4,00	215	5	82	111	17	-	821	745	4	91
4,01 - 5,00	225	7	61	113	42	2	1029	1007	5	98
5,01 - 6,00	166	1	22	75	66	2	848	913	5	108
6,01 - 8,00	239	5	15	94	119	6	1356	1662	6	123
8,01 -10,00	164	-	5	37	97	25	1151	1477	7	128
10,01-15,00	157	6	6	22	80	43	1176	1875	7	159
15,01-20,00	46	-	1	3	15	27	483	777	11	161
Преко 20,00 ха	54	2	2	4	9	37	688	1794	13	261
Нови Бечеј										
Укупно	3451	965	1463	595	318	110	10755	16124	3	150
Без земљишта	-	-	-	-	-	-	-	-	-	-
до 0,10 ха	100	94	5	1	-	-	109	5	1	6
0,11 - 0,50	596	436	156	4	-	-	779	154	1	20
0,51 - 1,00	429	170	249	8	-	2	856	308	2	36
1,01 - 2,00	583	154	385	43	1	-	1224	835	2	68
2,01 - 3,00	356	47	226	78	5	-	969	887	3	92
3,01 - 4,00	188	9	114	56	9	-	602	652	3	108
4,01 - 5,00	217	7	105	83	22	-	779	965	4	124
5,01 - 6,00	165	12	63	73	13	4	624	913	4	146
6,01 - 8,00	197	14	59	77	45	2	841	1367	4	163
8,01 -10,00	190	10	47	69	56	8	974	1711	5	176
10,01-15,00	225	7	31	68	100	19	1322	2723	6	206
15,01-20,00	84	2	11	15	38	18	571	1441	7	252
Преко 20,00 ха	121	3	12	20	29	57	1105	4163	9	377
Сечањ										
Укупно	3102	585	1237	557	484	239	12743	12606	4	99
Без земљишта	-	-	-	-	-	-	-	-	-	-
до 0,10 ха	35	32	1	1	1	-	47	2	1	6
0,11 - 0,50	517	353	156	3	5	-	727	134	1	18
0,51 - 1,00	443	123	309	11	-	-	832	327	2	39
1,01 - 2,00	638	50	511	68	9	-	1675	936	3	56
2,01 - 3,00	308	7	155	127	19	-	1091	768	4	71
3,01 - 4,00	193	3	52	114	23	1	822	668	4	81
4,01 - 5,00	182	4	26	89	62	1	921	811	5	88
5,01 - 6,00	136	2	10	52	63	9	865	753	6	87
6,01 - 8,00	201	4	10	44	122	21	1364	1408	7	103
8,01 -10,00	160	2	3	24	84	47	1297	1443	8	111
10,01-15,00	167	3	3	17	68	76	1554	1990	9	128
15,01-20,00	57	-	1	4	17	35	652	978	11	150
Преко 20,00 ха	65	2	-	3	11	49	896	2388	14	266

**2. ПОЉОПРИВРЕДНА ГАЗДИНСТВА ПРЕМА БРОЈУ ОДВОЈЕНИХ ДЕЛОВА И ОДВОЈЕНИ ДЕЛОВИ
КОРИШЋЕНОГ ЗЕМЉИШТА ПРЕМА УКУПНО КОРИШЋЕНОЈ ПОВРШИНИ ЗЕМЉИШТА (наставак)**

	Газдинства према броју одвојених делова коришћеног земљишта						Одвојени делови коришћеног земљишта			
	укупно	са 1	2-3	4-5	6-9	са 10 и више	укупан број делова	укупно, ха	прос. бр. делова по газдинству	прос. вел. дела, ари
Северно-банатски округ										
Укупно	23373	8335	9163	3654	1783	438	64771	81756	3	126
Без земљишта	-	-	-	-	-	-	-	-	-	-
до 0,10 ха	226	219	5	1	-	1	243	15	1	8
0,11 - 0,50	3606	3000	578	20	1	7	4455	975	1	22
0,51 - 1,00	3921	2459	1402	50	4	6	6011	2905	2	48
1,01 - 2,00	4777	1495	2909	345	24	4	9972	7084	2	71
2,01 - 3,00	3015	545	1738	649	82	1	8207	7637	3	93
3,01 - 4,00	1591	207	754	488	140	2	5200	5588	3	107
4,01 - 5,00	1436	139	589	486	207	15	5487	6461	4	118
5,01 - 6,00	1119	87	398	386	225	23	4680	6216	4	133
6,01 - 8,00	1219	70	349	486	273	41	5500	8555	5	156
8,01 -10,00	974	58	233	340	275	68	4975	8832	5	178
10,01-15,00	827	26	147	270	304	80	4748	9980	6	210
15,01-20,00	325	15	37	78	135	60	2163	5680	7	263
Преко 20,00 ха	337	15	24	55	113	130	3130	11828	9	378
Ада										
Укупно	2417	1056	871	310	144	36	6001	10167	2	169
Без земљишта	-	-	-	-	-	-	-	-	-	-
до 0,10 ха	8	8	-	-	-	-	8	-	1	10
0,11 - 0,50	316	293	23	-	-	-	343	90	1	26
0,51 - 1,00	413	334	74	5	-	-	511	320	1	62
1,01 - 2,00	438	209	209	18	2	-	773	682	2	88
2,01 - 3,00	325	108	184	31	1	1	724	841	2	116
3,01 - 4,00	174	30	102	36	6	-	478	634	3	133
4,01 - 5,00	128	27	62	32	6	1	369	590	3	160
5,01 - 6,00	135	20	71	28	16	-	437	761	3	174
6,01 - 8,00	169	9	64	69	25	2	668	1202	4	180
8,01 -10,00	99	9	37	26	23	4	429	918	4	214
10,01-15,00	110	4	32	39	30	5	517	1339	5	259
15,01-20,00	46	2	9	14	16	5	263	809	6	308
Преко 20,00 ха	56	3	4	12	19	18	481	1981	9	412
Кањижа										
Укупно	4624	1373	1705	872	526	148	14902	17973	3	121
Без земљишта	-	-	-	-	-	-	-	-	-	-
до 0,10 ха	15	14	1	-	-	-	16	1	1	8
0,11 - 0,50	522	423	90	6	1	2	722	161	1	22
0,51 - 1,00	748	442	287	17	2	-	1156	576	2	50
1,01 - 2,00	925	275	526	113	11	-	2074	1388	2	67
2,01 - 3,00	580	89	295	161	35	-	1759	1483	3	84
3,01 - 4,00	385	51	149	132	52	1	1396	1367	4	98
4,01 - 5,00	353	26	116	119	83	9	1506	1602	4	106
5,01 - 6,00	254	16	80	76	75	7	1149	1414	5	123
6,01 - 8,00	285	17	69	102	79	18	1395	2006	5	144
8,01 -10,00	238	10	46	71	76	35	1417	2163	6	153
10,01-15,00	171	4	29	48	62	28	1060	2059	6	194
15,01-20,00	78	4	11	19	27	17	536	1362	7	254
Преко 20,00 ха	70	2	6	8	23	31	716	2391	10	334

**2. ПОЉОПРИВРЕДНА ГАЗДИНСТВА ПРЕМА БРОЈУ ОДВОЈЕНИХ ДЕЛОВА И ОДВОЈЕНИ ДЕЛОВИ
КОРИШЋЕНОГ ЗЕМЉИШТА ПРЕМА УКУПНО КОРИШЋЕНОЈ ПОВРШИНИ ЗЕМЉИШТА (наставак)**

	Газдинства према броју одвојених делова коришћеног земљишта						Одвојени делови коришћеног земљишта			
	укупно	са 1	2-3	4-5	6-9	са 10 и више	укупан број делова	укупно, ха	прос. бр. делова по газдинству	прос. вел. дела, ари
Кикинда										
Укупно	7972	2921	3373	1174	411	93	20280	25661	3	127
Без земљишта	-	-	-	-	-	-	-	-	-	-
до 0,10 ха	102	99	1	1	-	1	115	7	1	7
0,11 - 0,50	1232	1003	220	6	-	3	1518	322	1	21
0,51 - 1,00	1432	950	462	16	1	3	2162	1032	2	48
1,01 - 2,00	1726	529	1110	83	4	-	3451	2499	2	72
2,01 - 3,00	1088	170	711	200	7	-	2824	2725	3	96
3,01 - 4,00	493	57	291	131	14	-	1451	1689	3	116
4,01 - 5,00	495	40	242	184	28	1	1716	2196	3	128
5,01 - 6,00	334	28	124	137	42	3	1314	1839	4	140
6,01 - 8,00	356	18	104	166	67	1	1491	2475	4	166
8,01 -10,00	288	15	65	128	75	5	1326	2588	5	195
10,01-15,00	236	6	32	83	103	12	1312	2841	6	217
15,01-20,00	88	2	9	20	39	18	608	1547	7	254
Преко 20,00 ха	102	4	2	19	31	46	992	3901	10	393
Нови Кнежевац										
Укупно	2281	776	963	369	145	28	6100	7939	3	130
Без земљишта	-	-	-	-	-	-	-	-	-	-
до 0,10 ха	32	32	-	-	-	-	32	2	1	9
0,11 - 0,50	450	377	68	4	-	1	554	113	1	20
0,51 - 1,00	324	157	160	5	1	1	531	232	2	44
1,01 - 2,00	454	118	304	27	2	3	1024	665	2	65
2,01 - 3,00	266	48	175	41	2	-	669	660	3	99
3,01 - 4,00	136	15	74	40	6	1	424	469	3	110
4,01 - 5,00	103	7	53	35	8	-	362	460	4	127
5,01 - 6,00	129	5	53	57	13	1	493	714	4	145
6,01 - 8,00	115	3	36	56	20	-	485	801	4	165
8,01 -10,00	119	7	22	54	35	1	562	1070	5	190
10,01-15,00	81	2	11	35	33	-	414	974	5	235
15,01-20,00	38	2	4	10	13	9	250	652	7	261
Преко 20,00 ха	34	3	3	5	12	11	300	1127	9	376
Сента										
Укупно	3104	1496	990	392	194	32	7454	12185	2	163
Без земљишта	-	-	-	-	-	-	-	-	-	-
до 0,10 ха	39	38	1	-	-	-	40	4	1	10
0,11 - 0,50	605	566	35	3	-	1	680	157	1	23
0,51 - 1,00	434	350	82	1	-	1	606	337	1	56
1,01 - 2,00	546	270	259	15	2	-	934	854	2	91
2,01 - 3,00	346	117	192	37	-	-	723	899	2	124
3,01 - 4,00	196	48	99	44	5	-	506	704	3	139
4,01 - 5,00	189	34	97	46	10	2	631	867	3	137
5,01 - 6,00	146	17	57	53	18	1	524	818	4	156
6,01 - 8,00	168	22	62	64	20	-	609	1192	4	196
8,01 -10,00	149	17	54	49	26	3	622	1368	4	220
10,01-15,00	166	9	39	59	51	8	819	2043	5	249
15,01-20,00	62	5	4	13	36	4	363	1089	6	300
Преко 20,00 ха	58	3	9	8	26	12	397	1853	7	466

**2. ПОЉОПРИВРЕДНА ГАЗДИНСТВА ПРЕМА БРОЈУ ОДВОЈЕНИХ ДЕЛОВА И ОДВОЈЕНИ ДЕЛОВИ
КОРИШЋЕНОГ ЗЕМЉИШТА ПРЕМА УКУПНО КОРИШЋЕНОЈ ПОВРШИНИ ЗЕМЉИШТА (наставак)**

	Газдинства према броју одвојених делова коришћеног земљишта						Одвојени делови коришћеног земљишта			
	укупно	са 1	2-3	4-5	6-9	са 10 и више	укупан број делова	укупно, ha	прос. бр. делова по газдинству	прос. вел. дела, ари
Чока										
Укупно	2975	713	1261	537	363	101	10034	7831	3	78
Без земљишта	-	-	-	-	-	-	-	-	-	-
до 0,10 ha	30	28	2	-	-	-	32	1	1	6
0,11 - 0,50	481	338	142	1	-	-	638	132	1	21
0,51 - 1,00	570	226	337	6	-	1	1045	408	2	39
1,01 - 2,00	688	94	501	89	3	1	1716	996	2	58
2,01 - 3,00	410	13	181	179	37	-	1508	1029	4	68
3,01 - 4,00	207	6	39	105	57	-	945	725	5	77
4,01 - 5,00	168	5	19	70	72	2	903	746	5	83
5,01 - 6,00	121	1	13	35	61	11	763	670	6	88
6,01 - 8,00	126	1	14	29	62	20	852	879	7	103
8,01 -10,00	81	-	9	12	40	20	619	725	8	117
10,01-15,00	63	1	4	6	25	27	626	724	10	116
15,01-20,00	13	-	-	2	4	7	143	221	11	154
Преко 20,00 ha	17	-	-	3	2	12	244	575	14	236
Јужно-банатски округ										
Укупно	33153	10072	10081	5493	4996	2511	127204	139774	4	110
Без земљишта	-	-	-	-	-	-	-	-	-	-
до 0,10 ha	513	463	32	11	5	2	640	44	1	8
0,11 - 0,50	5092	3994	989	64	33	12	6787	1346	1	20
0,51 - 1,00	5149	2926	2061	124	28	10	8315	3808	2	46
1,01 - 2,00	5568	1362	3416	682	92	16	13214	8376	2	63
2,01 - 3,00	3473	458	1662	1118	221	14	11250	8910	3	79
3,01 - 4,00	2233	192	770	842	398	31	9022	7983	4	88
4,01 - 5,00	1898	153	426	722	540	57	8899	8654	5	97
5,01 - 6,00	1647	101	258	586	610	92	8760	9213	5	105
6,01 - 8,00	2215	132	256	602	968	257	13423	15666	6	117
8,01 -10,00	2041	135	101	378	956	471	14537	18911	7	130
10,01-15,00	1939	81	69	270	796	723	16334	23584	8	144
15,01-20,00	763	37	23	65	254	384	7714	13329	10	173
Преко 20,00 ha	622	38	18	29	95	442	8309	19950	13	240
Алибунар										
Укупно	3749	921	878	646	781	523	18593	21772	5	117
Без земљишта	-	-	-	-	-	-	-	-	-	-
до 0,10 ha	42	39	-	1	2	-	56	4	1	7
0,11 - 0,50	445	337	81	12	13	2	693	125	2	18
0,51 - 1,00	477	277	170	20	9	1	803	355	2	44
1,01 - 2,00	524	131	296	84	12	1	1295	792	2	61
2,01 - 3,00	331	42	133	119	35	2	1209	847	4	70
3,01 - 4,00	235	13	81	79	59	3	1018	841	4	83
4,01 - 5,00	210	21	40	81	55	13	993	951	5	96
5,01 - 6,00	177	7	22	68	67	13	999	986	6	99
6,01 - 8,00	294	6	33	71	143	41	1942	2068	7	107
8,01 -10,00	324	20	14	55	164	71	2308	3004	7	130
10,01-15,00	382	15	6	36	153	172	3465	4637	9	134
15,01-20,00	169	6	1	12	48	102	1891	2939	11	155
Преко 20,00 ha	139	7	1	8	21	102	1921	4223	14	220

**2. ПОЉОПРИВРЕДНА ГАЗДИНСТВА ПРЕМА БРОЈУ ОДВОЈЕНИХ ДЕЛОВА И ОДВОЈЕНИ ДЕЛОВИ
КОРИШЋЕНОГ ЗЕМЉИШТА ПРЕМА УКУПНО КОРИШЋЕНОЈ ПОВРШИНИ ЗЕМЉИШТА (наставак)**

	Газдинства према броју одвојених делова коришћеног земљишта						Одвојени делови коришћеног земљишта			
	укупно	са 1	2-3	4-5	6-9	са 10 и више	укупан број делова	укупно, ха	прос. бр. делова по газдинству	прос. вел. дела, ари
Бела Црква										
Укупно	2205	484	488	376	479	378	11712	11141	5	95
Без земљишта	-	-	-	-	-	-	-	-	-	-
до 0,10 ха	11	9	1	-	-	1	22	1	2	5
0,11 - 0,50	206	153	47	4	2	-	280	60	1	21
0,51 - 1,00	285	168	107	7	3	-	456	215	2	47
1,01 - 2,00	317	84	166	57	9	1	819	479	3	58
2,01 - 3,00	255	22	81	111	38	3	992	668	4	67
3,01 - 4,00	162	13	30	50	58	11	846	588	5	69
4,01 - 5,00	172	6	25	46	79	16	1006	792	6	79
5,01 - 6,00	145	7	13	35	66	24	961	812	7	85
6,01 - 8,00	199	7	12	42	68	70	1541	1415	8	92
8,01 -10,00	212	7	2	14	99	90	1856	1968	9	106
10,01-15,00	156	4	3	8	40	101	1671	1856	11	111
15,01-20,00	44	2	1	-	12	29	567	761	13	134
Преко 20,00 ха	41	2	-	2	5	32	695	1526	17	220
Вршац										
Укупно	4019	1349	801	584	741	544	18641	21436	5	115
Без земљишта	-	-	-	-	-	-	-	-	-	-
до 0,10 ха	49	42	4	1	1	1	74	3	2	6
0,11 - 0,50	626	505	99	8	8	6	892	166	1	18
0,51 - 1,00	565	348	193	15	7	2	910	437	2	48
1,01 - 2,00	538	187	255	69	23	4	1301	848	2	65
2,01 - 3,00	322	74	113	103	30	2	1052	853	3	81
3,01 - 4,00	254	29	51	108	55	11	1173	929	5	79
4,01 - 5,00	213	32	17	74	80	10	1066	986	5	92
5,01 - 6,00	233	21	22	54	114	22	1416	1328	6	94
6,01 - 8,00	310	41	24	61	130	54	2024	2231	7	110
8,01 -10,00	339	28	10	44	145	112	2706	3210	8	119
10,01-15,00	294	19	6	36	100	133	2608	3625	9	139
15,01-20,00	142	11	3	7	33	88	1550	2528	11	163
Преко 20,00 ха	134	12	4	4	15	99	1869	4292	14	229
Ковачица										
Укупно	5011	1195	1599	1070	920	227	19214	22660	4	118
Без земљишта	-	-	-	-	-	-	-	-	-	-
до 0,10 ха	25	23	2	-	-	-	27	1	1	8
0,11 - 0,50	443	336	102	5	-	-	576	115	1	20
0,51 - 1,00	631	374	241	14	1	1	1025	461	2	45
1,01 - 2,00	892	222	584	79	6	1	1990	1345	2	68
2,01 - 3,00	657	70	331	231	24	1	2091	1676	3	80
3,01 - 4,00	430	33	142	197	58	-	1643	1525	4	93
4,01 - 5,00	359	31	74	164	88	2	1571	1619	4	103
5,01 - 6,00	309	21	52	124	109	3	1517	1729	5	114
6,01 - 8,00	417	30	42	121	208	16	2308	2936	6	127
8,01 -10,00	346	30	12	76	190	38	2177	3167	6	145
10,01-15,00	313	14	13	47	169	70	2299	3807	7	166
15,01-20,00	114	8	3	10	49	44	1042	1996	9	191
Преко 20,00 ха	75	3	1	2	18	51	948	2283	13	241

**2. ПОЉОПРИВРЕДНА ГАЗДИНСТВА ПРЕМА БРОЈУ ОДВОЈЕНИХ ДЕЛОВА И ОДВОЈЕНИ ДЕЛОВИ
КОРИШЋЕНОГ ЗЕМЉИШТА ПРЕМА УКУПНО КОРИШЋЕНОЈ ПОВРШИНИ ЗЕМЉИШТА (наставак)**

	Газдинства према броју одвојених делова коришћеног земљишта						Одвојени делови коришћеног земљишта			
	укупно	са 1	2-3	4-5	6-9	са 10 и више	укупан број делова	укупно, ха	прос. бр. делова по газдинству	прос. вел. дела, ари
Ковин										
Укупно	5079	1438	1928	959	593	161	16597	19842	3	119
Без земљишта	-	-	-	-	-	-	-	-	-	-
до 0,10 ха	60	55	3	2	-	-	72	6	1	8
0,11 - 0,50	651	519	124	7	1	-	822	178	1	22
0,51 - 1,00	871	478	374	17	2	-	1368	654	2	48
1,01 - 2,00	966	203	648	102	10	3	2269	1472	2	65
2,01 - 3,00	608	73	319	191	25	-	1854	1574	3	85
3,01 - 4,00	371	34	167	130	39	1	1328	1327	4	100
4,01 - 5,00	324	23	103	119	76	3	1419	1481	4	104
5,01 - 6,00	242	8	62	101	68	3	1112	1342	5	121
6,01 - 8,00	342	14	62	130	127	9	1750	2420	5	138
8,01 -10,00	246	18	30	77	96	25	1408	2270	6	161
10,01-15,00	222	6	21	58	92	45	1528	2714	7	178
15,01-20,00	96	3	10	21	41	21	683	1654	7	242
Преко 20,00 ха	80	4	5	4	16	51	984	2750	12	279
Опово										
Укупно	1861	421	477	361	420	182	8448	8350	5	99
Без земљишта	-	-	-	-	-	-	-	-	-	-
до 0,10 ха	66	59	1	4	2	-	91	6	1	7
0,11 - 0,50	340	231	89	12	7	1	556	82	2	15
0,51 - 1,00	181	54	111	16	-	-	372	133	2	36
1,01 - 2,00	240	26	142	60	11	1	714	364	3	51
2,01 - 3,00	162	11	62	66	23	-	622	407	4	65
3,01 - 4,00	138	7	32	50	48	1	670	502	5	75
4,01 - 5,00	104	4	14	39	42	5	574	470	6	82
5,01 - 6,00	123	9	6	31	61	16	762	689	6	90
6,01 - 8,00	160	7	11	29	84	29	1077	1140	7	106
8,01 -10,00	135	6	4	28	59	38	1029	1256	8	122
10,01-15,00	145	3	4	21	58	59	1282	1790	9	140
15,01-20,00	47	2	-	4	24	17	449	820	10	183
Преко 20,00 ха	20	2	1	1	1	15	250	691	13	276
Панчево										
Укупно	8565	3662	2578	1049	846	430	25893	24064	3	93
Без земљишта	-	-	-	-	-	-	-	-	-	-
до 0,10 ха	200	194	4	2	-	-	211	17	1	9
0,11 - 0,50	1941	1573	354	9	2	3	2396	507	1	21
0,51 - 1,00	1808	1119	645	33	6	5	2775	1306	2	47
1,01 - 2,00	1585	445	915	199	21	5	3692	2338	2	63
2,01 - 3,00	826	147	382	249	43	5	2554	2102	3	82
3,01 - 4,00	440	51	131	176	78	4	1734	1570	4	91
4,01 - 5,00	349	28	66	138	109	8	1699	1598	5	94
5,01 - 6,00	282	27	23	105	116	11	1480	1580	5	107
6,01 - 8,00	338	25	25	69	181	38	2133	2382	6	112
8,01 -10,00	315	24	16	36	145	94	2377	2909	8	122
10,01-15,00	291	18	9	25	110	129	2590	3510	9	135
15,01-20,00	107	4	4	4	25	70	1183	1860	11	157
Преко 20,00 ха	83	7	4	4	10	58	1069	2385	13	223

**2. ПОЉОПРИВРЕДНА ГАЗДИНСТВА ПРЕМА БРОЈУ ОДВОЈЕНИХ ДЕЛОВА И ОДВОЈЕНИ ДЕЛОВИ
КОРИШЋЕНОГ ЗЕМЉИШТА ПРЕМА УКУПНО КОРИШЋЕНОЈ ПОВРШИНИ ЗЕМЉИШТА (наставак)**

	Газдинства према броју одвојених делова коришћеног земљишта						Одвојени делови коришћеног земљишта			
	укупно	са 1	2-3	4-5	6-9	са 10 и више	укупан број делова	укупно, ха	прос. бр. делова по газдинству	прос. вел. дела, ари
Планиште										
Укупно	2664	602	1332	448	216	66	8106	10509	3	130
Без земљишта	-	-	-	-	-	-	-	-	-	-
до 0,10 ха	60	42	17	1	-	-	87	6	1	7
0,11 - 0,50	440	340	93	7	-	-	572	113	1	20
0,51 - 1,00	331	108	220	2	-	1	606	247	2	41
1,01 - 2,00	506	64	410	32	-	-	1134	738	2	65
2,01 - 3,00	312	19	241	48	3	1	876	783	3	90
3,01 - 4,00	203	12	136	52	3	-	610	701	3	115
4,01 - 5,00	167	8	87	61	11	-	571	757	3	133
5,01 - 6,00	136	1	58	68	9	-	513	747	4	146
6,01 - 8,00	155	2	47	79	27	-	648	1074	4	166
8,01 -10,00	124	2	13	48	58	3	676	1127	5	167
10,01-15,00	136	2	7	39	74	14	891	1645	7	185
15,01-20,00	44	1	1	7	22	13	349	771	8	221
Преко 20,00 ха	50	1	2	4	9	34	573	1800	11	314
Западно-бачки округ										
Укупно	23606	9545	10275	2478	952	356	56262	72662	2	129
Без земљишта	-	-	-	-	-	-	-	-	-	-
до 0,10 ха	258	242	15	-	1	-	282	22	1	8
0,11 - 0,50	3727	2995	706	18	4	4	4669	1045	1	22
0,51 - 1,00	5064	3157	1852	47	4	4	7511	3731	1	50
1,01 - 2,00	5161	1847	3030	253	27	4	9962	7624	2	77
2,01 - 3,00	2783	617	1733	364	61	8	6916	7073	2	102
3,01 - 4,00	1380	234	774	284	77	11	4007	4859	3	121
4,01 - 5,00	1245	145	712	295	85	8	3860	5586	3	145
5,01 - 6,00	885	90	459	233	80	23	3165	4920	4	155
6,01 - 8,00	1020	99	432	307	121	61	4170	7089	4	170
8,01 -10,00	884	63	318	315	126	62	4054	8052	5	199
10,01-15,00	720	32	177	258	189	64	3987	8717	6	219
15,01-20,00	205	6	37	56	73	33	1377	3622	7	263
Преко 20,00 ха	274	18	30	48	104	74	2302	10322	8	448
Апатин										
Укупно	3747	1389	1345	467	340	206	11915	8285	3	70
Без земљишта	-	-	-	-	-	-	-	-	-	-
до 0,10 ха	34	32	2	-	-	-	37	4	1	9
0,11 - 0,50	821	645	172	2	2	-	1023	229	1	22
0,51 - 1,00	946	487	433	23	2	1	1564	688	2	44
1,01 - 2,00	788	156	499	109	23	1	1992	1165	3	58
2,01 - 3,00	387	35	138	158	51	5	1501	984	4	66
3,01 - 4,00	212	12	57	74	61	8	1007	741	5	74
4,01 - 5,00	145	10	19	50	58	8	762	653	5	86
5,01 - 6,00	102	3	12	29	37	21	690	562	7	81
6,01 - 8,00	129	5	6	16	51	51	1101	890	9	81
8,01 -10,00	86	1	4	3	27	51	978	790	11	81
10,01-15,00	68	3	1	1	20	43	895	807	13	90
15,01-20,00	15	-	-	2	4	9	195	260	13	134
Преко 20,00 ха	14	-	2	-	4	8	170	512	12	301

**2. ПОЉОПРИВРЕДНА ГАЗДИНСТВА ПРЕМА БРОЈУ ОДВОЈЕНИХ ДЕЛОВА И ОДВОЈЕНИ ДЕЛОВИ
КОРИШЋЕНОГ ЗЕМЉИШТА ПРЕМА УКУПНО КОРИШЋЕНОЈ ПОВРШИНИ ЗЕМЉИШТА (наставак)**

	Газдинства према броју одвојених делова коришћеног земљишта						Одвојени делови коришћеног земљишта			
	укупно	са 1	2-3	4-5	6-9	са 10 и више	укупан број делова	укупно, ha	прос. бр. делова по газдинству	прос. вел. дела, ари
Кула										
Укупно	4436	2152	1864	303	98	19	8605	12482	2	145
Без земљишта	-	-	-	-	-	-	-	-	-	-
до 0,10 ha	28	27	1	-	-	-	29	2	1	9
0,11 - 0,50	688	577	109	2	-	-	808	187	1	23
0,51 - 1,00	1212	834	370	6	1	1	1660	895	1	54
1,01 - 2,00	961	419	523	18	-	1	1658	1423	2	86
2,01 - 3,00	494	145	317	30	2	-	1030	1268	2	123
3,01 - 4,00	226	48	149	28	1	-	542	795	2	147
4,01 - 5,00	202	31	133	36	2	-	511	918	3	179
5,01 - 6,00	143	21	81	33	8	-	417	795	3	191
6,01 - 8,00	163	24	81	45	12	1	521	1128	3	217
8,01 - 10,00	119	15	49	39	16	-	411	1077	3	262
10,01-15,00	110	4	29	46	28	3	506	1343	5	265
15,01-20,00	34	1	11	10	11	1	155	597	5	385
Преко 20,00 ha	56	6	11	10	17	12	357	2054	6	575
Оџаци										
Укупно	4749	2129	2052	448	89	31	10122	12339	2	122
Без земљишта	-	-	-	-	-	-	-	-	-	-
до 0,10 ha	36	35	1	-	-	-	37	3	1	10
0,11 - 0,50	662	529	130	1	1	1	846	197	1	23
0,51 - 1,00	1146	758	379	7	-	2	1752	854	2	49
1,01 - 2,00	1201	488	660	52	-	1	2224	1788	2	80
2,01 - 3,00	596	147	375	71	1	2	1414	1527	2	108
3,01 - 4,00	245	55	134	51	4	1	639	879	3	138
4,01 - 5,00	229	33	136	52	8	-	665	1038	3	156
5,01 - 6,00	157	24	84	41	7	1	544	882	3	162
6,01 - 8,00	187	33	79	59	14	2	609	1323	3	217
8,01 - 10,00	156	15	50	64	24	3	620	1449	4	234
10,01-15,00	93	7	23	42	18	3	456	1131	5	248
15,01-20,00	17	1	-	5	6	5	125	307	7	246
Преко 20,00 ha	24	4	1	3	6	10	191	961	8	503
Сомбор										
Укупно	10674	3875	5014	1260	425	100	25620	39556	2	154
Без земљишта	-	-	-	-	-	-	-	-	-	-
до 0,10 ha	160	148	11	-	1	-	179	13	1	8
0,11 - 0,50	1556	1244	295	13	1	3	1992	432	1	22
0,51 - 1,00	1760	1078	670	11	1	-	2535	1294	1	51
1,01 - 2,00	2211	784	1348	74	4	1	4088	3248	2	79
2,01 - 3,00	1306	290	903	105	7	1	2971	3294	2	111
3,01 - 4,00	697	119	434	131	11	2	1819	2444	3	134
4,01 - 5,00	669	71	424	157	17	-	1922	2977	3	155
5,01 - 6,00	483	42	282	130	28	1	1514	2681	3	177
6,01 - 8,00	541	37	266	187	44	7	1939	3748	4	193
8,01 - 10,00	523	32	215	209	59	8	2045	4736	4	232
10,01-15,00	449	18	124	169	123	15	2130	5436	5	255
15,01-20,00	139	4	26	39	52	18	902	2458	6	272
Преко 20,00 ha	180	8	16	35	77	44	1584	6795	9	429

**2. ПОЉОПРИВРЕДНА ГАЗДИНСТВА ПРЕМА БРОЈУ ОДВОЈЕНИХ ДЕЛОВА И ОДВОЈЕНИ ДЕЛОВИ
КОРИШЋЕНОГ ЗЕМЉИШТА ПРЕМА УКУПНО КОРИШЋЕНОЈ ПОВРШИНИ ЗЕМЉИШТА (наставак)**

	Газдинства према броју одвојених делова коришћеног земљишта						Одвојени делови коришћеног земљишта			
	укупно	са 1	2-3	4-5	6-9	са 10 и више	укупан број делова	укупно, ха	прос. бр. делова по газдинству	прос. вел. дела, ари
Јужно-бачки округ										
Укупно	40455	16232	15881	5042	2504	796	103870	140901	3	136
Без земљишта	-	-	-	-	-	-	-	-	-	-
до 0,10 ха	708	670	34	3	1	-	763	64	1	9
0,11 - 0,50	6969	5621	1286	39	11	12	8800	1824	1	21
0,51 - 1,00	7346	4554	2691	70	21	10	11039	5391	2	49
1,01 - 2,00	7977	2875	4607	431	48	16	15846	11841	2	75
2,01 - 3,00	4523	1048	2602	743	118	12	11564	11593	3	100
3,01 - 4,00	2426	378	1307	586	139	16	7312	8572	3	117
4,01 - 5,00	2219	323	983	666	221	26	7573	9978	3	132
5,01 - 6,00	1795	206	681	593	272	43	6898	10010	4	145
6,01 - 8,00	2076	189	706	676	423	82	8934	14552	4	163
8,01 -10,00	1753	169	505	526	428	125	8312	15963	5	192
10,01-15,00	1517	110	316	472	452	167	8392	18445	6	220
15,01-20,00	542	41	92	121	201	87	3439	9411	6	274
Преко 20,00 ха	604	48	71	116	169	200	4998	23257	8	465
Бач										
Укупно	2470	610	987	452	323	98	8660	10838	4	125
Без земљишта	-	-	-	-	-	-	-	-	-	-
до 0,10 ха	12	9	2	1	-	-	18	1	2	6
0,11 - 0,50	255	190	58	7	-	-	346	71	1	20
0,51 - 1,00	360	175	178	6	1	-	602	272	2	45
1,01 - 2,00	503	137	313	48	5	-	1126	748	2	66
2,01 - 3,00	332	46	175	99	10	2	1030	833	3	81
3,01 - 4,00	191	14	88	59	28	2	708	660	4	93
4,01 - 5,00	164	15	51	55	41	2	699	737	4	105
5,01 - 6,00	163	6	46	55	52	4	768	903	5	118
6,01 - 8,00	177	6	38	57	64	12	948	1231	5	130
8,01 -10,00	126	1	21	38	51	15	778	1149	6	148
10,01-15,00	110	6	12	22	48	22	741	1306	7	176
15,01-20,00	35	1	3	4	12	15	316	601	9	190
Преко 20,00 ха	42	4	2	1	11	24	580	2326	14	401
Бачка Паланка										
Укупно	6359	1923	2987	909	438	102	17221	21019	3	122
Без земљишта	-	-	-	-	-	-	-	-	-	-
до 0,10 ха	21	16	5	-	-	-	27	2	1	7
0,11 - 0,50	594	401	187	3	2	1	827	183	1	22
0,51 - 1,00	1313	721	583	9	-	-	1966	971	1	49
1,01 - 2,00	1451	450	926	69	4	2	2926	2152	2	74
2,01 - 3,00	852	158	548	133	12	1	2168	2169	3	100
3,01 - 4,00	436	49	256	113	16	2	1329	1546	3	116
4,01 - 5,00	414	43	176	159	34	2	1458	1857	4	127
5,01 - 6,00	299	25	107	124	40	3	1146	1656	4	145
6,01 - 8,00	337	21	92	133	84	7	1508	2351	4	156
8,01 -10,00	306	22	64	88	106	26	1623	2795	5	172
10,01-15,00	231	11	37	60	101	22	1384	2783	6	201
15,01-20,00	65	5	2	12	31	15	484	1146	7	237
Преко 20,00 ха	40	1	4	6	8	21	375	1408	9	375

**2. ПОЉОПРИВРЕДНА ГАЗДИНСТВА ПРЕМА БРОЈУ ОДВОЈЕНИХ ДЕЛОВА И ОДВОЈЕНИ ДЕЛОВИ
КОРИШЋЕНОГ ЗЕМЉИШТА ПРЕМА УКУПНО КОРИШЋЕНОЈ ПОВРШИНИ ЗЕМЉИШТА (наставак)**

	Газдинства према броју одвојених делова коришћеног земљишта						Одвојени делови коришћеног земљишта			
	укупно	са 1	2-3	4-5	6-9	са 10 и више	укупан број делова	укупно, ха	прос. бр. делова по газдинству	прос. вел. дела, ари
Бачки Петровац										
Укупно	2461	646	896	436	344	139	8936	9494	4	106
Без земљишта	-	-	-	-	-	-	-	-	-	-
до 0,10 ха	13	13	-	-	-	-	13	2	1	10
0,11 - 0,50	277	219	58	-	-	-	341	76	1	22
0,51 - 1,00	401	223	175	2	1	-	611	291	2	48
1,01 - 2,00	515	119	336	55	3	2	1195	770	2	64
2,01 - 3,00	283	30	151	86	16	-	901	723	3	80
3,01 - 4,00	156	11	62	59	24	-	594	553	4	93
4,01 - 5,00	169	8	49	74	37	1	721	751	4	104
5,01 - 6,00	141	4	23	52	59	3	748	783	5	105
6,01 - 8,00	151	3	23	51	64	10	867	1053	6	121
8,01 -10,00	154	4	13	31	67	39	1102	1379	7	125
10,01-15,00	136	6	5	21	54	50	1115	1654	8	148
15,01-20,00	36	2	1	4	13	16	384	633	11	165
Преко 20,00 ха	29	4	-	1	6	18	344	826	12	240
Беочин										
Укупно	1312	440	325	176	196	175	5811	4077	4	70
Без земљишта	-	-	-	-	-	-	-	-	-	-
до 0,10 ха	17	15	2	-	-	-	19	1	1	9
0,11 - 0,50	294	227	64	1	1	1	396	86	1	21
0,51 - 1,00	211	99	89	14	8	1	432	165	2	38
1,01 - 2,00	233	54	94	62	22	1	717	371	3	52
2,01 - 3,00	151	18	43	50	36	4	636	396	4	62
3,01 - 4,00	88	6	15	25	32	10	485	321	6	66
4,01 - 5,00	76	9	8	10	33	16	501	356	7	71
5,01 - 6,00	58	3	4	5	21	25	474	334	8	70
6,01 - 8,00	75	5	2	2	26	40	728	538	10	74
8,01 -10,00	50	2	3	5	10	30	524	475	10	91
10,01-15,00	39	-	1	1	5	32	554	482	14	87
15,01-20,00	11	1	-	1	1	8	160	198	15	124
Преко 20,00 ха	9	1	-	-	1	7	185	354	21	191
Бечеј										
Укупно	3834	1403	1594	489	264	84	10278	17764	3	173
Без земљишта	-	-	-	-	-	-	-	-	-	-
до 0,10 ха	33	33	-	-	-	-	33	3	1	8
0,11 - 0,50	688	535	143	6	1	3	930	178	1	19
0,51 - 1,00	538	271	261	4	1	1	864	407	2	47
1,01 - 2,00	664	253	377	31	2	1	1268	994	2	78
2,01 - 3,00	452	110	262	63	15	2	1153	1149	3	100
3,01 - 4,00	240	55	118	57	10	-	661	842	3	127
4,01 - 5,00	222	36	107	63	16	-	683	1000	3	146
5,01 - 6,00	192	28	89	54	19	2	633	1073	3	169
6,01 - 8,00	218	30	93	51	40	4	799	1535	4	192
8,01 -10,00	189	25	66	57	40	1	727	1726	4	237
10,01-15,00	186	13	51	55	55	12	921	2277	5	247
15,01-20,00	77	8	16	18	27	8	412	1337	5	325
Преко 20,00 ха	135	6	11	30	38	50	1194	5243	9	439

**2. ПОЉОПРИВРЕДНА ГАЗДИНСТВА ПРЕМА БРОЈУ ОДВОЈЕНИХ ДЕЛОВА И ОДВОЈЕНИ ДЕЛОВИ
КОРИШЋЕНОГ ЗЕМЉИШТА ПРЕМА УКУПНО КОРИШЋЕНОЈ ПОВРШИНИ ЗЕМЉИШТА (наставак)**

	Газдинства према броју одвојених делова коришћеног земљишта						Одвојени делови коришћеног земљишта			
	укупно	са 1	2-3	4-5	6-9	са 10 и више	укупан број делова	укупно, ha	прос. бр. делова по газдинству	прос. вел. дела, ари
Врбас										
Укупно	3204	1525	1257	285	111	26	6879	8920	2	130
Без земљишта	-	-	-	-	-	-	-	-	-	-
до 0,10 ha	24	22	2	-	-	-	26	2	1	8
0,11 - 0,50	322	279	43	-	-	-	369	95	1	26
0,51 - 1,00	917	700	211	4	1	1	1243	666	1	54
1,01 - 2,00	763	329	414	20	-	-	1335	1118	2	84
2,01 - 3,00	341	90	197	49	3	2	839	872	2	104
3,01 - 4,00	200	32	125	35	8	-	554	707	3	128
4,01 - 5,00	179	24	98	44	12	1	537	799	3	149
5,01 - 6,00	119	15	48	40	15	1	424	665	4	157
6,01 - 8,00	126	10	59	38	18	1	479	875	4	183
8,01 -10,00	87	12	29	26	17	3	340	799	4	235
10,01-15,00	71	6	22	21	20	2	323	839	5	260
15,01-20,00	21	1	4	5	8	3	140	377	7	269
Преко 20,00 ha	34	5	5	3	9	12	270	1106	8	410
Жабалъ										
Укупно	3609	1042	1596	634	277	60	10332	14330	3	139
Без земљишта	-	-	-	-	-	-	-	-	-	-
до 0,10 ha	142	134	5	2	1	-	162	13	1	8
0,11 - 0,50	540	392	140	8	-	-	721	131	1	18
0,51 - 1,00	481	216	256	9	-	-	800	340	2	42
1,01 - 2,00	654	170	438	45	-	1	1421	934	2	66
2,01 - 3,00	441	52	301	78	9	1	1191	1108	3	93
3,01 - 4,00	245	17	126	90	12	-	803	849	3	106
4,01 - 5,00	197	20	78	78	19	2	746	871	4	117
5,01 - 6,00	205	12	84	83	26	-	770	1131	4	147
6,01 - 8,00	221	13	76	85	46	1	907	1533	4	169
8,01 -10,00	170	4	44	68	47	7	815	1518	5	186
10,01-15,00	170	7	31	58	62	12	960	2038	6	212
15,01-20,00	71	3	12	13	33	10	436	1204	6	276
Преко 20,00 ha	72	2	5	17	22	26	600	2660	8	443
Нови Сад - град										
Укупно	10227	6017	3023	830	289	68	19679	26469	2	134
Без земљишта	-	-	-	-	-	-	-	-	-	-
до 0,10 ha	346	332	14	-	-	-	361	32	1	10
0,11 - 0,50	2971	2587	362	11	6	5	3537	741	1	21
0,51 - 1,00	1955	1498	424	21	6	6	2735	1439	1	53
1,01 - 2,00	1727	823	830	55	10	9	3148	2611	2	83
2,01 - 3,00	891	334	433	109	15	-	1940	2347	2	121
3,01 - 4,00	466	113	266	76	9	2	1167	1683	3	144
4,01 - 5,00	434	102	206	102	22	2	1238	1984	3	160
5,01 - 6,00	306	60	122	97	24	3	1000	1729	3	173
6,01 - 8,00	394	57	163	124	44	6	1369	2801	3	204
8,01 -10,00	342	57	117	109	56	3	1305	3128	4	240
10,01-15,00	232	29	49	91	53	10	1031	2868	4	278
15,01-20,00	86	11	19	23	27	6	417	1517	5	364
Преко 20,00 ha	77	14	18	12	17	16	431	3589	6	833

**2. ПОЉОПРИВРЕДНА ГАЗДИНСТВА ПРЕМА БРОЈУ ОДВОЈЕНИХ ДЕЛОВА И ОДВОЈЕНИ ДЕЛОВИ
КОРИШЋЕНОГ ЗЕМЉИШТА ПРЕМА УКУПНО КОРИШЋЕНОЈ ПОВРШИНИ ЗЕМЉИШТА (наставак)**

	Газдинства према броју одвојених делова коришћеног земљишта						Одвојени делови коришћеног земљишта			
	укупно	са 1	2-3	4-5	6-9	са 10 и више	укупан број делова	укупно, ха	прос. бр. делова по газдинству	прос. вел. дела, ари
Србобран										
Укупно	1556	655	603	204	73	21	3725	10597	2	285
Без земљишта	-	-	-	-	-	-	-	-	-	-
до 0,10 ха	10	10	-	-	-	-	10	1	1	9
0,11 - 0,50	64	59	5	-	-	-	70	16	1	24
0,51 - 1,00	169	144	23	-	2	-	205	120	1	58
1,01 - 2,00	254	163	89	2	-	-	363	381	1	105
2,01 - 3,00	200	87	102	11	-	-	372	519	2	140
3,01 - 4,00	104	38	60	6	-	-	202	365	2	181
4,01 - 5,00	113	38	57	16	2	-	259	501	2	193
5,01 - 6,00	103	27	64	11	1	-	235	567	2	241
6,01 - 8,00	125	31	56	30	7	1	380	880	3	232
8,01 -10,00	124	26	69	24	5	-	329	1146	3	348
10,01-15,00	134	21	45	56	10	2	463	1667	3	360
15,01-20,00	66	5	21	18	19	3	307	1138	5	371
Преко 20,00 ха	90	6	12	30	27	15	530	3296	6	622
Сремски Карловци										
Укупно	487	294	139	38	16	-	885	980	2	111
Без земљишта	-	-	-	-	-	-	-	-	-	-
до 0,10 ха	7	7	-	-	-	-	7	1	1	10
0,11 - 0,50	143	131	12	-	-	-	157	42	1	27
0,51 - 1,00	128	93	34	-	1	-	171	94	1	55
1,01 - 2,00	89	42	40	6	1	-	165	131	2	79
2,01 - 3,00	40	6	28	6	-	-	96	103	2	107
3,01 - 4,00	22	7	10	5	-	-	57	77	3	136
4,01 - 5,00	9	1	3	4	1	-	32	40	4	126
5,01 - 6,00	13	-	1	8	4	-	63	72	5	114
6,01 - 8,00	12	3	3	4	2	-	42	88	4	209
8,01 -10,00	16	2	6	3	5	-	65	147	4	226
10,01-15,00	7	1	2	2	2	-	29	85	4	295
15,01-20,00	-	-	-	-	-	-	-	-	-	-
Преко 20,00 ха	1	1	-	-	-	-	1	100	1	10000
Темерин										
Укупно	2315	970	1117	169	47	12	4711	6695	2	142
Без земљишта	-	-	-	-	-	-	-	-	-	-
до 0,10 ха	30	27	3	-	-	-	33	2	1	8
0,11 - 0,50	340	258	81	-	-	1	443	90	1	20
0,51 - 1,00	501	287	213	-	-	1	759	358	2	47
1,01 - 2,00	584	237	339	7	1	-	989	841	2	85
2,01 - 3,00	273	76	179	18	-	-	563	687	2	122
3,01 - 4,00	127	23	82	22	-	-	308	445	2	144
4,01 - 5,00	106	20	68	17	1	-	270	478	3	177
5,01 - 6,00	77	15	37	20	4	1	236	434	3	184
6,01 - 8,00	85	7	47	23	8	-	284	598	3	210
8,01 -10,00	67	9	30	21	7	-	226	602	3	267
10,01-15,00	74	7	23	30	12	2	297	906	4	305
15,01-20,00	23	1	8	6	8	-	106	402	5	380
Преко 20,00 ха	28	3	7	5	6	7	197	852	7	433

**2. ПОЉОПРИВРЕДНА ГАЗДИНСТВА ПРЕМА БРОЈУ ОДВОЈЕНИХ ДЕЛОВА И ОДВОЈЕНИ ДЕЛОВИ
КОРИШЋЕНОГ ЗЕМЉИШТА ПРЕМА УКУПНО КОРИШЋЕНОЈ ПОВРШИНИ ЗЕМЉИШТА (наставак)**

	Газдинства према броју одвојених делова коришћеног земљишта						Одвојени делови коришћеног земљишта			
	укупно	са 1	2-3	4-5	6-9	са 10 и више	укупан број делова	укупно, ха	прос. бр. делова по газдинству	прос. вел. дела, ари
Тител										
Укупно	2621	707	1357	420	126	11	6753	9718	3	144
Без земљишта	-	-	-	-	-	-	-	-	-	-
до 0,10 ха	53	52	1	-	-	-	54	4	1	9
0,11 - 0,50	481	343	133	3	1	1	663	115	1	17
0,51 - 1,00	372	127	244	1	-	-	651	268	2	41
1,01 - 2,00	540	98	411	31	-	-	1193	790	2	66
2,01 - 3,00	267	41	183	41	2	-	675	687	3	102
3,01 - 4,00	151	13	99	39	-	-	444	524	3	118
4,01 - 5,00	136	7	82	44	3	-	429	604	3	141
5,01 - 6,00	119	11	56	44	7	1	401	663	3	165
6,01 - 8,00	155	3	54	78	20	-	623	1069	4	172
8,01 -10,00	122	5	43	56	17	1	478	1099	4	230
10,01-15,00	127	3	38	55	30	1	574	1540	5	268
15,01-20,00	51	3	6	17	22	3	277	858	5	310
Преко 20,00 ха	47	1	7	11	24	4	291	1497	6	515
Сремски округ										
Укупно	34020	10921	12709	6109	3462	819	103210	125355	3	121
Без земљишта	-	-	-	-	-	-	-	-	-	-
до 0,10 ха	404	379	22	1	1	1	454	28	1	8
0,11 - 0,50	5603	4544	1008	36	9	6	7025	1575	1	22
0,51 - 1,00	5072	2947	2012	95	9	9	7931	3784	2	48
1,01 - 2,00	5885	1754	3632	433	55	11	12579	8841	2	70
2,01 - 3,00	3867	548	2333	838	139	9	11060	9958	3	90
3,01 - 4,00	2363	227	1146	778	201	11	8088	8400	3	104
4,01 - 5,00	2316	162	893	885	359	17	9002	10553	4	117
5,01 - 6,00	1909	90	563	798	422	36	8448	10710	4	127
6,01 - 8,00	2404	124	589	911	679	101	11726	16886	5	144
8,01 -10,00	1959	65	309	740	686	159	11033	17970	6	163
10,01-15,00	1485	48	162	453	609	213	9496	17942	6	189
15,01-20,00	450	16	30	89	210	105	3297	7835	7	238
Преко 20,00 ха	303	17	10	52	83	141	3071	10873	10	354
Инђија										
Укупно	3876	1551	1270	590	368	97	11032	12682	3	115
Без земљишта	-	-	-	-	-	-	-	-	-	-
до 0,10 ха	63	61	2	-	-	-	66	5	1	9
0,11 - 0,50	739	631	106	1	1	-	870	202	1	23
0,51 - 1,00	723	467	243	12	-	1	1047	522	1	50
1,01 - 2,00	704	265	395	38	6	-	1386	1034	2	75
2,01 - 3,00	397	66	240	86	5	-	1071	1032	3	96
3,01 - 4,00	199	12	76	91	20	-	736	705	4	96
4,01 - 5,00	216	12	76	83	42	3	887	978	4	110
5,01 - 6,00	174	8	50	79	35	2	753	975	4	129
6,01 - 8,00	223	10	32	85	81	15	1230	1563	6	127
8,01 -10,00	226	8	34	75	93	16	1262	2076	6	164
10,01-15,00	143	7	12	33	66	25	1011	1708	7	169
15,01-20,00	37	2	4	4	12	15	288	637	8	222
Преко 20,00 ха	32	2	-	3	7	20	425	1245	13	293

**2. ПОЉОПРИВРЕДНА ГАЗДИНСТВА ПРЕМА БРОЈУ ОДВОЈЕНИХ ДЕЛОВА И ОДВОЈЕНИ ДЕЛОВИ
КОРИШЋЕНОГ ЗЕМЉИШТА ПРЕМА УКУПНО КОРИШЋЕНОЈ ПОВРШИНИ ЗЕМЉИШТА (наставак)**

	Газдинства према броју одвојених делова коришћеног земљишта						Одвојени делови коришћеног земљишта			
	укупно	са 1	2-3	4-5	6-9	са 10 и више	укупан број делова	укупно, ха	прос. бр. делова по газдинству	прос. вел. дела, ари
Ириг										
Укупно	1704	486	476	320	302	120	6664	6939	4	104
Без земљишта	-	-	-	-	-	-	-	-	-	-
до 0,10 ха	13	10	3	-	-	-	16	1	1	7
0,11 - 0,50	235	175	51	5	3	1	333	69	1	21
0,51 - 1,00	230	126	95	7	1	1	394	178	2	45
1,01 - 2,00	286	80	151	45	8	2	713	442	2	62
2,01 - 3,00	193	29	81	73	10	-	632	494	3	78
3,01 - 4,00	118	17	36	45	19	1	461	424	4	92
4,01 - 5,00	108	10	19	35	39	5	546	502	5	92
5,01 - 6,00	110	7	15	37	41	10	603	624	5	103
6,01 - 8,00	146	13	11	28	74	20	934	1033	6	111
8,01 -10,00	130	8	8	27	51	36	955	1202	7	126
10,01-15,00	96	7	4	13	43	29	754	1164	8	154
15,01-20,00	28	4	2	3	11	8	203	489	7	241
Преко 20,00 ха	11	-	-	2	2	7	120	317	11	264
Пећинци										
Укупно	3893	1016	1500	869	431	77	12557	16505	3	131
Без земљишта	-	-	-	-	-	-	-	-	-	-
до 0,10 ха	29	25	3	1	-	-	36	1	1	7
0,11 - 0,50	601	532	64	5	-	-	691	167	1	24
0,51 - 1,00	358	192	160	5	1	-	563	265	2	47
1,01 - 2,00	553	158	355	35	3	2	1164	828	2	71
2,01 - 3,00	512	51	368	83	10	-	1389	1291	3	93
3,01 - 4,00	324	20	184	108	11	1	1052	1137	3	108
4,01 - 5,00	296	15	138	122	21	-	1061	1328	4	125
5,01 - 6,00	269	7	88	131	41	2	1127	1485	4	132
6,01 - 8,00	323	8	82	146	80	7	1492	2258	5	151
8,01 -10,00	289	6	34	129	110	10	1619	2624	6	162
10,01-15,00	224	2	20	79	99	24	1419	2683	6	189
15,01-20,00	73	-	3	15	41	14	554	1289	8	233
Преко 20,00 ха	42	-	1	10	14	17	390	1149	9	295
Рума										
Укупно	6009	2062	2449	956	444	98	16513	22252	3	135
Без земљишта	-	-	-	-	-	-	-	-	-	-
до 0,10 ха	50	48	2	-	-	-	53	4	1	8
0,11 - 0,50	947	795	144	6	1	1	1139	275	1	24
0,51 - 1,00	963	598	350	14	-	1	1404	718	1	51
1,01 - 2,00	1125	357	721	44	2	1	2205	1677	2	76
2,01 - 3,00	672	109	456	96	10	1	1716	1726	3	100
3,01 - 4,00	400	57	232	101	10	-	1145	1422	3	124
4,01 - 5,00	370	27	180	133	29	1	1280	1677	3	131
5,01 - 6,00	284	15	117	116	35	1	1125	1598	4	142
6,01 - 8,00	397	21	139	164	67	6	1691	2769	4	164
8,01 -10,00	340	15	67	150	97	11	1729	3122	5	181
10,01-15,00	299	11	32	103	126	27	1779	3626	6	204
15,01-20,00	95	6	7	22	45	15	621	1651	7	266
Преко 20,00 ха	67	3	2	7	22	33	626	1987	9	317

**2. ПОЉОПРИВРЕДНА ГАЗДИНСТВА ПРЕМА БРОЈУ ОДВОЈЕНИХ ДЕЛОВА И ОДВОЈЕНИ ДЕЛОВИ
КОРИШЋЕНОГ ЗЕМЉИШТА ПРЕМА УКУПНО КОРИШЋЕНОЈ ПОВРШИНИ ЗЕМЉИШТА (наставак)**

	Газдинства према броју одвојених делова коришћеног земљишта						Одвојени делови коришћеног земљишта			
	укупно	са 1	2-3	4-5	6-9	са 10 и више	укупан број делова	укупно, ха	прос. бр. делова по газдинству	прос. вел. дела, ари
Сремска Митровица										
Укупно	8805	2526	3317	1700	1052	210	27883	32868	3	118
Без земљишта	-	-	-	-	-	-	-	-	-	-
до 0,10 ха	91	86	5	-	-	-	97	4	1	8
0,11 - 0,50	1411	1133	267	8	2	1	1760	399	1	23
0,51 - 1,00	1175	592	551	24	6	2	1976	889	2	45
1,01 - 2,00	1542	384	991	141	20	6	3546	2333	2	66
2,01 - 3,00	1013	130	564	251	64	4	3154	2629	3	83
3,01 - 4,00	684	59	295	243	83	4	2506	2442	4	97
4,01 - 5,00	671	46	230	272	120	3	2682	3091	4	115
5,01 - 6,00	522	25	130	206	150	11	2433	2937	5	121
6,01 - 8,00	652	36	144	223	216	33	3291	4597	5	140
8,01 -10,00	470	14	78	172	169	37	2604	4313	6	166
10,01-15,00	384	11	46	112	157	58	2453	4633	6	189
15,01-20,00	122	4	11	31	54	22	818	2117	7	259
Преко 20,00 ха	68	6	5	17	11	29	563	2484	8	441
Стара Пазова										
Укупно	4441	1690	1569	712	375	95	12416	15055	3	121
Без земљишта	-	-	-	-	-	-	-	-	-	-
до 0,10 ха	81	80	1	-	-	-	82	7	1	9
0,11 - 0,50	848	675	167	3	1	2	1120	236	1	21
0,51 - 1,00	809	520	281	6	-	2	1168	592	1	51
1,01 - 2,00	758	246	455	50	7	-	1570	1146	2	73
2,01 - 3,00	435	69	255	101	10	-	1201	1122	3	93
3,01 - 4,00	232	24	123	67	15	3	779	828	3	106
4,01 - 5,00	284	32	97	114	41	-	1062	1301	4	122
5,01 - 6,00	237	12	61	109	53	2	1030	1342	4	130
6,01 - 8,00	268	20	65	114	65	4	1210	1899	5	157
8,01 -10,00	253	5	48	89	95	16	1384	2342	5	169
10,01-15,00	143	5	16	44	52	26	917	1751	6	191
15,01-20,00	55	-	-	8	27	20	470	948	9	202
Преко 20,00 ха	38	2	-	7	9	20	423	1541	11	364
Шид										
Укупно	5292	1590	2128	962	490	122	16145	19054	3	118
Без земљишта	-	-	-	-	-	-	-	-	-	-
до 0,10 ха	77	69	6	-	1	1	104	6	1	6
0,11 - 0,50	822	603	209	8	1	1	1112	227	1	20
0,51 - 1,00	814	452	332	27	1	2	1379	620	2	45
1,01 - 2,00	917	264	564	80	9	-	1995	1381	2	69
2,01 - 3,00	645	94	369	148	30	4	1897	1664	3	88
3,01 - 4,00	406	38	200	123	43	2	1409	1442	3	102
4,01 - 5,00	371	20	153	126	67	5	1484	1676	4	113
5,01 - 6,00	313	16	102	120	67	8	1377	1749	4	127
6,01 - 8,00	395	16	116	151	96	16	1878	2767	5	147
8,01 -10,00	251	9	40	98	71	33	1480	2291	6	155
10,01-15,00	196	5	32	69	66	24	1163	2377	6	204
15,01-20,00	40	-	3	6	20	11	343	704	9	205
Преко 20,00 ха	45	4	2	6	18	15	524	2150	12	410

**2. ПОЉОПРИВРЕДНА ГАЗДИНСТВА ПРЕМА БРОЈУ ОДВОЈЕНИХ ДЕЛОВА И ОДВОЈЕНИ ДЕЛОВИ
КОРИШЋЕНОГ ЗЕМЉИШТА ПРЕМА УКУПНО КОРИШЋЕНОЈ ПОВРШИНИ ЗЕМЉИШТА (наставак)**

	Газдинства према броју одвојених делова коришћеног земљишта						Одвојени делови коришћеног земљишта			
	укупно	са 1	2-3	4-5	6-9	са 10 и више	укупан број делова	укупно, ха	прос. бр. делова по газдинству	прос. вел. дела, ари
Мачвански округ										
Укупно	46540	10794	17974	10202	6042	1528	161982	170924	3	105
Без земљишта	-	-	-	-	-	-	-	-	-	-
до 0,10 ха	302	283	17	1	1	-	331	15	1	8
0,11 - 0,50	4620	3351	1220	31	12	6	6236	1572	1	25
0,51 - 1,00	5231	2376	2599	221	30	5	9496	4263	2	45
1,01 - 2,00	8569	2051	5110	1132	253	23	21470	13728	3	64
2,01 - 3,00	6955	981	3445	1867	607	55	22845	18603	3	81
3,01 - 4,00	5399	535	2139	1841	788	96	20739	19907	4	96
4,01 - 5,00	4566	413	1457	1595	947	154	19771	21619	4	109
5,01 - 6,00	3034	221	733	1120	782	178	14830	17419	5	117
6,01 - 8,00	3950	315	729	1336	1208	362	21192	28308	5	134
8,01 -10,00	2035	146	290	597	723	279	12302	18876	6	153
10,01-15,00	1466	94	179	371	555	267	9822	17908	7	182
15,01-20,00	302	17	42	69	105	69	2090	5282	7	252
Преко 20,00 ха	111	11	14	21	31	34	858	3424	8	398
Богатић										
Укупно	6880	934	3211	1742	869	124	24157	24791	4	103
Без земљишта	-	-	-	-	-	-	-	-	-	-
до 0,10 ха	27	23	3	1	-	-	33	2	1	8
0,11 - 0,50	515	339	172	4	-	-	718	181	1	25
0,51 - 1,00	686	216	439	27	4	-	1310	552	2	42
1,01 - 2,00	1345	200	965	159	21	-	3330	2150	2	64
2,01 - 3,00	1105	78	663	281	76	7	3650	2931	3	80
3,01 - 4,00	939	33	447	349	106	4	3498	3442	4	98
4,01 - 5,00	739	16	264	309	143	7	3158	3472	4	110
5,01 - 6,00	487	12	116	235	112	12	2276	2789	5	123
6,01 - 8,00	548	10	95	214	191	38	3091	3893	6	126
8,01 -10,00	288	7	34	112	110	25	1676	2677	6	160
10,01-15,00	159	-	11	40	87	21	1102	1923	7	174
15,01-20,00	35	-	2	10	15	8	249	600	7	240
Преко 20,00 ха	7	-	-	1	4	2	66	179	9	271
Владимирци										
Укупно	5085	898	1879	1363	772	173	19039	21542	4	113
Без земљишта	-	-	-	-	-	-	-	-	-	-
до 0,10 ха	26	23	2	-	1	-	36	2	1	7
0,11 - 0,50	306	239	67	-	-	-	381	104	1	27
0,51 - 1,00	402	196	187	13	6	-	709	333	2	47
1,01 - 2,00	794	161	512	99	21	1	1969	1253	2	64
2,01 - 3,00	724	90	369	206	54	5	2369	1924	3	81
3,01 - 4,00	685	64	261	255	94	11	2624	2501	4	95
4,01 - 5,00	625	47	205	222	130	21	2699	2943	4	109
5,01 - 6,00	431	21	105	184	94	27	2123	2446	5	115
6,01 - 8,00	572	35	112	214	172	39	2964	4084	5	138
8,01 -10,00	263	9	30	87	111	26	1554	2414	6	155
10,01-15,00	200	12	21	66	69	32	1250	2430	6	194
15,01-20,00	43	1	5	14	17	6	268	764	6	285
Преко 20,00 ха	14	-	3	3	3	5	93	344	7	369

**2. ПОЉОПРИВРЕДНА ГАЗДИНСТВА ПРЕМА БРОЈУ ОДВОЈЕНИХ ДЕЛОВА И ОДВОЈЕНИ ДЕЛОВИ
КОРИШЋЕНОГ ЗЕМЉИШТА ПРЕМА УКУПНО КОРИШЋЕНОЈ ПОВРШИНИ ЗЕМЉИШТА (наставак)**

	Газдинства према броју одвојених делова коришћеног земљишта						Одвојени делови коришћеног земљишта			
	укупно	са 1	2-3	4-5	6-9	са 10 и више	укупан број делова	укупно, ха	прос. бр. делова по газдинству	прос. вел. дела, ари
Коцељева										
Укупно	3305	533	1251	875	544	102	12725	16642	4	131
Без земљишта	-	-	-	-	-	-	-	-	-	-
до 0,10 ха	16	13	3	-	-	-	19	1	1	8
0,11 - 0,50	142	106	33	1	2	-	193	49	1	25
0,51 - 1,00	190	83	103	4	-	-	335	161	2	48
1,01 - 2,00	410	93	249	59	9	-	994	676	2	68
2,01 - 3,00	413	55	240	84	33	1	1319	1122	3	85
3,01 - 4,00	403	43	186	119	51	4	1427	1500	4	105
4,01 - 5,00	431	49	160	151	67	4	1695	2050	4	121
5,01 - 6,00	341	22	102	132	79	6	1480	1957	4	132
6,01 - 8,00	439	31	88	175	129	16	2131	3161	5	148
8,01 -10,00	274	24	50	88	83	29	1554	2550	6	164
10,01-15,00	194	14	34	53	71	22	1106	2383	6	215
15,01-20,00	37	-	3	7	15	12	334	654	9	196
Преко 20,00 ха	15	-	-	2	5	8	138	378	9	273
Крупањ										
Укупно	3942	769	1110	998	753	312	17303	15994	4	92
Без земљишта	-	-	-	-	-	-	-	-	-	-
до 0,10 ха	21	20	1	-	-	-	22	1	1	10
0,11 - 0,50	266	170	92	3	1	-	390	88	1	23
0,51 - 1,00	355	122	182	45	6	-	788	299	2	38
1,01 - 2,00	692	144	328	177	37	6	2065	1162	3	56
2,01 - 3,00	640	83	177	249	113	18	2648	1772	4	67
3,01 - 4,00	506	64	114	168	136	24	2370	1903	5	80
4,01 - 5,00	429	46	74	126	140	43	2330	2059	5	88
5,01 - 6,00	286	34	42	71	99	40	1673	1676	6	100
6,01 - 8,00	374	48	50	91	118	67	2217	2713	6	122
8,01 -10,00	193	22	28	36	55	52	1316	1824	7	138
10,01-15,00	144	11	18	25	41	49	1191	1783	8	149
15,01-20,00	25	3	4	3	6	9	183	438	7	239
Преко 20,00 ха	11	2	-	4	1	4	110	276	10	251
Лозница										
Укупно	9934	3322	3915	1633	859	205	28623	25212	3	88
Без земљишта	-	-	-	-	-	-	-	-	-	-
до 0,10 ха	100	96	4	-	-	-	104	4	1	8
0,11 - 0,50	1669	1238	421	7	1	2	2181	561	1	26
0,51 - 1,00	1665	827	793	39	3	3	2846	1332	2	47
1,01 - 2,00	2262	643	1291	273	51	4	5413	3566	2	66
2,01 - 3,00	1526	237	736	426	119	8	4953	4054	3	82
3,01 - 4,00	904	113	324	315	138	14	3417	3343	4	98
4,01 - 5,00	655	82	178	226	155	14	2786	3098	4	111
5,01 - 6,00	385	31	74	130	127	23	2011	2218	5	110
6,01 - 8,00	445	32	61	144	150	58	2597	3186	6	123
8,01 -10,00	193	12	21	46	70	44	1343	1797	7	133
10,01-15,00	103	6	9	23	38	27	754	1249	7	165
15,01-20,00	18	4	2	2	5	5	129	328	7	254
Преко 20,00 ха	9	1	1	2	2	3	89	476	10	534

**2. ПОЉОПРИВРЕДНА ГАЗДИНСТВА ПРЕМА БРОЈУ ОДВОЈЕНИХ ДЕЛОВА И ОДВОЈЕНИ ДЕЛОВИ
КОРИШЋЕНОГ ЗЕМЉИШТА ПРЕМА УКУПНО КОРИШЋЕНОЈ ПОВРШИНИ ЗЕМЉИШТА (наставак)**

	Газдинства према броју одвојених делова коришћеног земљишта						Одвојени делови коришћеног земљишта			
	укупно	са 1	2-3	4-5	6-9	са 10 и више	укупан број делова	укупно, ха	прос. бр. делова по газдинству	прос. вел. дела, ари
Љубовија										
Укупно	3208	802	764	673	660	309	14478	14258	5	98
Без земљишта	-	-	-	-	-	-	-	-	-	-
до 0,10 ха	22	21	1	-	-	-	23	1	1	9
0,11 - 0,50	240	163	68	5	4	-	351	82	1	23
0,51 - 1,00	276	105	133	34	4	-	603	230	2	38
1,01 - 2,00	500	120	182	131	63	4	1662	828	3	50
2,01 - 3,00	485	111	113	149	102	10	1870	1318	4	70
3,01 - 4,00	364	63	74	101	100	26	1714	1349	5	78
4,01 - 5,00	317	62	55	65	97	38	1693	1516	5	90
5,01 - 6,00	227	33	37	49	70	38	1304	1308	6	100
6,01 - 8,00	361	66	43	77	96	79	2217	2605	6	117
8,01 -10,00	165	24	16	27	52	46	1201	1514	7	126
10,01-15,00	193	27	29	26	56	55	1447	2382	7	165
15,01-20,00	45	5	11	6	13	10	297	776	7	261
Преко 20,00 ха	13	2	2	3	3	3	96	349	7	362
Мали Зворник										
Укупно	1893	457	878	368	147	43	5762	5448	3	95
Без земљишта	-	-	-	-	-	-	-	-	-	-
до 0,10 ха	24	24	-	-	-	-	24	1	1	9
0,11 - 0,50	320	183	135	1	-	1	488	104	2	22
0,51 - 1,00	308	68	204	32	4	-	689	253	2	37
1,01 - 2,00	407	73	239	78	16	1	1150	658	3	57
2,01 - 3,00	274	36	120	82	33	3	965	743	4	77
3,01 - 4,00	163	14	57	64	25	3	655	606	4	92
4,01 - 5,00	141	15	46	46	25	9	600	681	4	113
5,01 - 6,00	62	5	21	20	12	4	273	361	4	133
6,01 - 8,00	83	15	25	23	12	8	356	599	4	168
8,01 -10,00	50	12	15	7	9	7	256	471	5	184
10,01-15,00	40	6	10	11	7	6	222	486	6	219
15,01-20,00	11	3	4	3	1	-	38	191	3	500
Преко 20,00 ха	10	3	2	1	3	1	46	294	5	639
Шабач										
Укупно	12293	3079	4966	2550	1438	260	39895	47037	3	118
Без земљишта	-	-	-	-	-	-	-	-	-	-
до 0,10 ха	66	63	3	-	-	-	70	3	1	9
0,11 - 0,50	1162	913	232	10	4	3	1534	403	1	26
0,51 - 1,00	1349	759	558	27	3	2	2216	1103	2	50
1,01 - 2,00	2159	617	1344	156	35	7	4887	3435	2	70
2,01 - 3,00	1788	291	1027	390	77	3	5071	4739	3	94
3,01 - 4,00	1435	141	676	470	138	10	5034	5263	4	105
4,01 - 5,00	1229	96	475	450	190	18	4810	5800	4	121
5,01 - 6,00	815	63	236	299	189	28	3690	4664	5	126
6,01 - 8,00	1128	78	255	398	340	57	5619	8067	5	144
8,01 -10,00	609	36	96	194	233	50	3402	5629	6	165
10,01-15,00	433	18	47	127	186	55	2750	5272	6	192
15,01-20,00	88	1	11	24	33	19	592	1531	7	258
Преко 20,00 ха	32	3	6	5	10	8	220	1128	7	512

**2. ПОЉОПРИВРЕДНА ГАЗДИНСТВА ПРЕМА БРОЈУ ОДВОЈЕНИХ ДЕЛОВА И ОДВОЈЕНИ ДЕЛОВИ
КОРИШЋЕНОГ ЗЕМЉИШТА ПРЕМА УКУПНО КОРИШЋЕНОЈ ПОВРШИНИ ЗЕМЉИШТА (наставак)**

	Газдинства према броју одвојених делова коришћеног земљишта						Одвојени делови коришћеног земљишта			
	укупно	са 1	2-3	4-5	6-9	са 10 и више	укупан број делова	укупно, ха	прос. бр. делова по газдинству	прос. вел. дела, ари
Колубарски округ										
Укупно	29689	7846	9524	7012	4161	1146	107146	141100	4	132
Без земљишта	-	-	-	-	-	-	-	-	-	-
до 0,10 ха	122	115	6	-	-	1	139	4	1	8
0,11 - 0,50	1674	1383	279	8	1	3	2117	565	1	27
0,51 - 1,00	2124	1259	773	74	13	5	3648	1778	2	48
1,01 - 2,00	3878	1322	1984	466	94	12	9067	6361	2	70
2,01 - 3,00	4229	999	1913	1014	262	41	12758	11522	3	90
3,01 - 4,00	3700	689	1406	1129	417	59	12889	13771	3	107
4,01 - 5,00	3528	621	1061	1157	620	69	13657	16839	4	123
5,01 - 6,00	2647	435	688	854	560	110	11201	15293	4	136
6,01 - 8,00	3632	517	754	1173	968	220	17433	26259	5	151
8,01 -10,00	2080	303	381	589	549	258	11002	19495	5	177
10,01-15,00	1604	159	233	443	514	255	9758	19853	6	203
15,01-20,00	364	34	37	86	130	77	2544	6448	7	253
Преко 20,00 ха	107	10	9	19	33	36	933	2912	9	312
Ваљево										
Укупно	9700	3282	2600	2153	1286	379	33473	47331	3	141
Без земљишта	-	-	-	-	-	-	-	-	-	-
до 0,10 ха	59	55	3	-	-	1	72	3	1	8
0,11 - 0,50	634	534	96	-	1	3	844	214	1	25
0,51 - 1,00	787	522	232	23	7	3	1353	650	2	48
1,01 - 2,00	1239	527	544	149	14	5	2735	2053	2	75
2,01 - 3,00	1280	395	496	305	75	9	3655	3514	3	96
3,01 - 4,00	1049	289	341	305	98	16	3395	3938	3	116
4,01 - 5,00	1114	270	271	365	191	17	4086	5359	4	131
5,01 - 6,00	805	183	198	245	150	29	3144	4682	4	149
6,01 - 8,00	1184	253	207	364	298	62	5243	8615	4	164
8,01 -10,00	761	149	123	203	199	87	3856	7207	5	187
10,01-15,00	607	82	73	157	196	99	3672	7546	6	205
15,01-20,00	146	18	15	32	45	36	1059	2574	7	243
Преко 20,00 ха	35	5	1	5	12	12	359	976	10	271
Лајковац										
Укупно	3146	699	1196	737	419	95	11203	10389	4	93
Без земљишта	-	-	-	-	-	-	-	-	-	-
до 0,10 ха	15	14	1	-	-	-	16	1	1	9
0,11 - 0,50	278	222	54	2	-	-	345	93	1	27
0,51 - 1,00	354	170	167	16	1	-	628	294	2	47
1,01 - 2,00	614	132	358	91	32	1	1624	988	3	61
2,01 - 3,00	579	64	283	165	56	11	2110	1552	4	74
3,01 - 4,00	400	34	142	137	72	15	1678	1480	4	88
4,01 - 5,00	343	33	87	127	82	14	1623	1632	5	100
5,01 - 6,00	218	17	49	73	65	14	1115	1254	5	112
6,01 - 8,00	190	6	34	71	61	18	1106	1350	6	122
8,01 -10,00	85	5	11	32	24	13	510	787	6	154
10,01-15,00	57	2	8	21	19	7	352	700	6	199
15,01-20,00	11	-	2	1	7	1	71	196	6	277
Преко 20,00 ха	2	-	-	1	-	1	25	62	13	248

**2. ПОЉОПРИВРЕДНА ГАЗДИНСТВА ПРЕМА БРОЈУ ОДВОЈЕНИХ ДЕЛОВА И ОДВОЈЕНИ ДЕЛОВИ
КОРИШЋЕНОГ ЗЕМЉИШТА ПРЕМА УКУПНО КОРИШЋЕНОЈ ПОВРШИНИ ЗЕМЉИШТА (наставак)**

	Газдинства према броју одвојених делова коришћеног земљишта						Одвојени делови коришћеног земљишта			
	укупно	са 1	2-3	4-5	6-9	са 10 и више	укупан број делова	укупно, ха	прос. бр. делова по газдинству	прос. вел. дела, ари
Љиг										
Укупно	3117	982	980	717	347	91	10349	15822	3	153
Без земљишта	-	-	-	-	-	-	-	-	-	-
до 0,10 ха	8	8	-	-	-	-	8	-	1	9
0,11 - 0,50	116	97	19	-	-	-	138	41	1	29
0,51 - 1,00	169	110	54	4	-	1	332	142	2	43
1,01 - 2,00	334	134	154	41	3	2	755	550	2	73
2,01 - 3,00	452	152	184	91	19	6	1246	1249	3	100
3,01 - 4,00	451	114	175	121	39	2	1379	1687	3	122
4,01 - 5,00	398	105	127	110	54	2	1292	1916	3	148
5,01 - 6,00	315	83	81	102	45	4	1105	1832	4	166
6,01 - 8,00	434	106	97	128	83	20	1824	3157	4	173
8,01 -10,00	220	36	50	56	49	29	1139	2055	5	180
10,01-15,00	156	27	31	46	37	15	756	1939	5	256
15,01-20,00	45	5	5	16	15	4	253	779	6	308
Преко 20,00 ха	19	5	3	2	3	6	122	475	6	389
Мионица										
Укупно	3742	800	1174	990	679	99	14149	19206	4	136
Без земљишта	-	-	-	-	-	-	-	-	-	-
до 0,10 ха	14	13	1	-	-	-	16	-	1	8
0,11 - 0,50	153	128	23	2	-	-	188	50	1	28
0,51 - 1,00	187	98	76	9	3	1	348	160	2	45
1,01 - 2,00	432	136	232	56	8	-	1002	708	2	70
2,01 - 3,00	560	115	252	150	41	2	1716	1534	3	89
3,01 - 4,00	518	87	190	172	66	3	1823	1932	4	106
4,01 - 5,00	448	61	141	150	91	5	1765	2137	4	121
5,01 - 6,00	334	51	77	97	96	13	1494	1932	4	129
6,01 - 8,00	498	46	96	180	166	10	2454	3589	5	146
8,01 -10,00	283	44	43	88	90	18	1411	2642	5	187
10,01-15,00	243	15	38	67	90	33	1448	3059	6	211
15,01-20,00	51	6	3	12	20	10	336	918	7	272
Преко 20,00 ха	21	-	2	7	8	4	148	545	7	367
Осечина										
Укупно	3647	447	882	962	938	418	19049	20531	5	108
Без земљишта	-	-	-	-	-	-	-	-	-	-
до 0,10 ха	8	8	-	-	-	-	8	-	1	10
0,11 - 0,50	145	111	34	-	-	-	185	44	1	25
0,51 - 1,00	180	71	92	15	2	-	348	153	2	43
1,01 - 2,00	366	57	209	73	26	1	1101	606	3	55
2,01 - 3,00	447	43	172	165	55	12	1785	1216	4	68
3,01 - 4,00	426	24	124	159	100	19	1983	1574	5	79
4,01 - 5,00	431	29	73	152	149	28	2317	2056	5	89
5,01 - 6,00	327	25	38	91	127	46	1996	1876	6	94
6,01 - 8,00	566	32	60	151	225	98	3725	4105	7	110
8,01 -10,00	360	29	44	80	114	93	2455	3355	7	137
10,01-15,00	303	14	29	60	111	89	2371	3691	8	156
15,01-20,00	66	4	5	12	25	20	551	1189	8	215
Преко 20,00 ха	22	-	2	4	4	12	224	666	10	297

**2. ПОЉОПРИВРЕДНА ГАЗДИНСТВА ПРЕМА БРОЈУ ОДВОЈЕНИХ ДЕЛОВА И ОДВОЈЕНИ ДЕЛОВИ
КОРИШЋЕНОГ ЗЕМЉИШТА ПРЕМА УКУПНО КОРИШЋЕНОЈ ПОВРШИНИ ЗЕМЉИШТА (наставак)**

	Газдинства према броју одвојених делова коришћеног земљишта						Одвојени делови коришћеног земљишта			
	укупно	са 1	2-3	4-5	6-9	са 10 и више	укупан број делова	укупно, ha	прос. бр. делова по газдинству	прос. вел. дела, ари
УБ										
Укупно	6337	1636	2692	1453	492	64	18923	27821	3	147
Без земљишта	-	-	-	-	-	-	-	-	-	-
до 0,10 ha	18	17	1	-	-	-	19	-	1	9
0,11 - 0,50	348	291	53	4	-	-	417	123	1	29
0,51 - 1,00	447	288	152	7	-	-	639	379	1	59
1,01 - 2,00	893	336	487	56	11	3	1850	1456	2	79
2,01 - 3,00	911	230	526	138	16	1	2246	2457	2	109
3,01 - 4,00	856	141	434	235	42	4	2631	3160	3	120
4,01 - 5,00	794	123	362	253	53	3	2574	3739	3	145
5,01 - 6,00	648	76	245	246	77	4	2347	3717	4	158
6,01 - 8,00	760	74	260	279	135	12	3081	5443	4	177
8,01 -10,00	371	40	110	130	73	18	1631	3449	4	211
10,01-15,00	238	19	54	92	61	12	1159	2918	5	251
15,01-20,00	45	1	7	13	18	6	274	792	6	288
Преко 20,00 ha	8	-	1	-	6	1	55	188	7	340
Подунавски округ										
Укупно	24684	5234	8043	6035	4140	1232	96309	72690	4	75
Без земљишта	-	-	-	-	-	-	-	-	-	-
до 0,10 ha	329	297	28	1	1	2	392	27	1	8
0,11 - 0,50	3252	2167	984	73	14	14	5008	1047	2	21
0,51 - 1,00	3527	1183	1953	325	55	11	7725	2891	2	37
1,01 - 2,00	5026	772	2517	1367	324	46	15934	8064	3	51
2,01 - 3,00	4002	302	1316	1544	746	94	16889	10750	4	64
3,01 - 4,00	2777	186	587	1081	781	142	13607	10286	5	76
4,01 - 5,00	2081	110	304	715	778	174	11859	9885	6	83
5,01 - 6,00	1204	63	144	356	470	171	7458	6942	6	93
6,01 - 8,00	1441	89	135	366	563	288	9680	10343	7	107
8,01 -10,00	619	38	40	127	250	164	4483	5736	7	128
10,01-15,00	331	19	28	66	128	90	2463	4010	7	163
15,01-20,00	47	1	2	6	20	18	428	831	9	194
Преко 20,00 ha	48	7	5	8	10	18	383	1878	8	490
Велика Плана										
Укупно	7467	1589	3027	1770	864	217	25612	18517	3	72
Без земљишта	-	-	-	-	-	-	-	-	-	-
до 0,10 ha	58	47	10	1	-	-	75	4	1	7
0,11 - 0,50	1045	623	382	35	3	2	1669	359	2	21
0,51 - 1,00	1323	446	746	115	13	3	2823	1078	2	38
1,01 - 2,00	1792	270	970	455	82	15	5487	2825	3	51
2,01 - 3,00	1233	85	509	436	182	21	4828	3269	4	68
3,01 - 4,00	782	48	227	322	164	21	3435	2876	4	84
4,01 - 5,00	497	27	86	197	155	32	2672	2349	5	88
5,01 - 6,00	259	15	35	84	92	33	1494	1497	6	100
6,01 - 8,00	301	18	47	87	107	42	1814	2148	6	118
8,01 -10,00	100	5	6	27	44	18	681	924	7	135
10,01-15,00	54	4	7	8	17	18	412	642	8	156
15,01-20,00	12	-	2	1	4	5	106	215	9	201
Преко 20,00 ha	11	1	-	2	1	7	116	331	11	285

**2. ПОЉОПРИВРЕДНА ГАЗДИНСТВА ПРЕМА БРОЈУ ОДВОЈЕНИХ ДЕЛОВА И ОДВОЈЕНИ ДЕЛОВИ
КОРИШЋЕНОГ ЗЕМЉИШТА ПРЕМА УКУПНО КОРИШЋЕНОЈ ПОВРШИНИ ЗЕМЉИШТА (наставак)**

	Газдинства према броју одвојених делова коришћеног земљишта						Одвојени делови коришћеног земљишта			
	укупно	са 1	2-3	4-5	6-9	са 10 и више	укупан број делова	укупно, ha	прос. бр. делова по газдинству	прос. вел. дела, ари
Смедерево										
Укупно	9405	2408	2835	2137	1562	463	35536	26811	4	75
Без земљишта	-	-	-	-	-	-	-	-	-	-
до 0,10 ha	229	211	15	-	1	2	270	19	1	8
0,11 - 0,50	1572	1140	400	20	3	9	2315	470	1	20
0,51 - 1,00	1308	450	727	109	20	2	2764	1060	2	38
1,01 - 2,00	1731	268	876	457	116	14	5422	2781	3	51
2,01 - 3,00	1387	123	422	556	253	33	5915	3727	4	63
3,01 - 4,00	1022	76	188	402	301	55	5070	3775	5	74
4,01 - 5,00	772	42	105	261	311	53	4349	3663	6	84
5,01 - 6,00	455	24	46	134	187	64	2869	2621	6	91
6,01 - 8,00	547	41	37	118	230	121	3793	3934	7	104
8,01 -10,00	231	19	9	48	85	70	1669	2139	7	128
10,01-15,00	119	10	6	26	45	32	885	1435	7	162
15,01-20,00	15	-	-	3	7	5	130	269	9	206
Преко 20,00 ha	17	4	4	3	3	3	85	918	5	1079
Смедеревска Паланка										
Укупно	7812	1237	2181	2128	1714	552	35161	27362	5	78
Без земљишта	-	-	-	-	-	-	-	-	-	-
до 0,10 ha	42	39	3	-	-	-	47	4	1	9
0,11 - 0,50	635	404	202	18	8	3	1024	218	2	21
0,51 - 1,00	896	287	480	101	22	6	2138	753	2	35
1,01 - 2,00	1503	234	671	455	126	17	5025	2458	3	49
2,01 - 3,00	1382	94	385	552	311	40	6146	3754	4	61
3,01 - 4,00	973	62	172	357	316	66	5102	3635	5	71
4,01 - 5,00	812	41	113	257	312	89	4838	3873	6	80
5,01 - 6,00	490	24	63	138	191	74	3095	2824	6	91
6,01 - 8,00	593	30	51	161	226	125	4073	4261	7	105
8,01 -10,00	288	14	25	52	121	76	2133	2673	7	125
10,01-15,00	158	5	15	32	66	40	1166	1933	7	166
15,01-20,00	20	1	-	2	9	8	192	347	10	181
Преко 20,00 ha	20	2	1	3	6	8	182	629	9	346
Браничевски округ										
Укупно	33885	5206	7267	7044	8029	6339	205090	180261	6	88
Без земљишта	-	-	-	-	-	-	-	-	-	-
до 0,10 ha	95	78	14	-	-	3	140	4	1	6
0,11 - 0,50	1765	1152	521	64	19	9	2900	584	2	20
0,51 - 1,00	2286	760	1139	283	85	19	5650	1919	2	34
1,01 - 2,00	3870	705	1565	993	498	109	13873	6448	4	46
2,01 - 3,00	4201	535	1080	1288	952	346	20209	11525	5	57
3,01 - 4,00	3914	379	772	1094	1120	549	22277	14650	6	66
4,01 - 5,00	4030	343	624	917	1300	846	26807	19308	7	72
5,01 - 6,00	3075	280	346	616	1029	804	22758	17833	7	78
6,01 - 8,00	4830	426	481	883	1444	1596	39675	35074	8	88
8,01 -10,00	3040	313	306	429	868	1124	27025	28720	9	106
10,01-15,00	1839	157	240	280	472	690	16630	23044	9	138
15,01-20,00	602	48	113	123	159	159	4570	10874	8	238
Преко 20,00 ha	338	30	66	74	83	85	2576	10278	8	399

**2. ПОЉОПРИВРЕДНА ГАЗДИНСТВА ПРЕМА БРОЈУ ОДВОЈЕНИХ ДЕЛОВА И ОДВОЈЕНИ ДЕЛОВИ
КОРИШЋЕНОГ ЗЕМЉИШТА ПРЕМА УКУПНО КОРИШЋЕНОЈ ПОВРШИНИ ЗЕМЉИШТА (наставак)**

	Газдинства према броју одвојених делова коришћеног земљишта						Одвојени делови коришћеног земљишта			
	укупно	са 1	2-3	4-5	6-9	са 10 и више	укупан број делова	укупно, ха	прос. бр. делова по газдинству	прос. вел. дела, ари
Велико Градиште										
Укупно	3599	248	356	526	939	1530	35398	20173	10	57
Без земљишта	-	-	-	-	-	-	-	-	-	-
до 0,10 ха	14	8	5	-	-	1	29	1	2	5
0,11 - 0,50	138	73	46	11	2	6	341	47	2	14
0,51 - 1,00	163	30	73	36	17	7	607	143	4	23
1,01 - 2,00	308	25	91	86	72	34	1583	524	5	33
2,01 - 3,00	346	16	40	94	121	75	2373	966	7	41
3,01 - 4,00	407	13	35	84	154	121	3174	1532	8	48
4,01 - 5,00	460	15	25	65	161	194	4482	2216	10	49
5,01 - 6,00	385	23	13	39	120	190	4090	2244	11	55
6,01 - 8,00	682	19	20	63	151	429	8490	4963	12	58
8,01 -10,00	492	21	8	36	98	329	6871	4654	14	68
10,01-15,00	172	3	-	9	34	126	2878	2132	17	74
15,01-20,00	23	1	-	3	7	12	326	409	14	125
Преко 20,00 ха	9	1	-	-	2	6	154	342	17	222
Голубац										
Укупно	1988	351	305	274	334	724	16426	9874	8	60
Без земљишта	-	-	-	-	-	-	-	-	-	-
до 0,10 ха	3	2	-	-	-	1	12	-	4	3
0,11 - 0,50	78	49	20	8	1	-	138	23	2	18
0,51 - 1,00	115	34	45	24	11	1	392	101	3	26
1,01 - 2,00	220	51	52	52	45	20	972	373	4	38
2,01 - 3,00	274	45	29	51	72	77	1938	756	7	39
3,01 - 4,00	242	36	33	18	48	107	2013	899	8	45
4,01 - 5,00	305	33	41	31	55	145	2788	1446	9	52
5,01 - 6,00	180	24	13	18	29	96	1951	1037	11	53
6,01 - 8,00	300	36	33	38	38	155	3172	2169	11	68
8,01 -10,00	164	25	16	20	23	80	1929	1531	12	79
10,01-15,00	81	10	19	9	8	35	903	1001	11	111
15,01-20,00	20	6	4	3	3	4	132	366	7	277
Преко 20,00 ха	6	-	-	2	1	3	86	172	14	200
Жабари										
Укупно	3473	408	937	922	890	316	17144	15312	5	89
Без земљишта	-	-	-	-	-	-	-	-	-	-
до 0,10 ха	3	2	1	-	-	-	4	-	1	7
0,11 - 0,50	142	75	59	7	1	-	251	52	2	21
0,51 - 1,00	279	63	165	43	7	1	734	233	3	32
1,01 - 2,00	470	69	230	134	36	1	1496	772	3	52
2,01 - 3,00	563	73	164	197	113	16	2349	1525	4	65
3,01 - 4,00	490	37	120	167	141	25	2404	1826	5	76
4,01 - 5,00	432	21	86	143	139	43	2409	2058	6	85
5,01 - 6,00	299	19	48	66	121	45	1836	1730	6	94
6,01 - 8,00	433	28	35	107	184	79	2830	3135	7	111
8,01 -10,00	231	17	24	29	98	63	1775	2177	8	123
10,01-15,00	103	4	4	21	40	34	836	1250	8	149
15,01-20,00	23	-	1	7	7	8	181	419	8	232
Преко 20,00 ха	5	-	-	1	3	1	39	135	8	347

**2. ПОЉОПРИВРЕДНА ГАЗДИНСТВА ПРЕМА БРОЈУ ОДВОЈЕНИХ ДЕЛОВА И ОДВОЈЕНИ ДЕЛОВИ
КОРИШЋЕНОГ ЗЕМЉИШТА ПРЕМА УКУПНО КОРИШЋЕНОЈ ПОВРШИНИ ЗЕМЉИШТА (наставак)**

	Газдинства према броју одвојених делова коришћеног земљишта						Одвојени делови коришћеног земљишта			
	укупно	са 1	2-3	4-5	6-9	са 10 и више	укупан број делова	укупно, ха	прос. бр. делова по газдинству	прос. вел. дела, ари
Жагубица										
Укупно	3834	600	1518	860	656	200	15493	29339	4	189
Без земљишта	-	-	-	-	-	-	-	-	-	-
до 0,10 ха	13	12	1	-	-	-	14	-	1	9
0,11 - 0,50	217	167	49	1	-	-	275	71	1	26
0,51 - 1,00	235	105	119	10	1	-	433	202	2	46
1,01 - 2,00	364	62	218	59	24	1	1031	624	3	61
2,01 - 3,00	362	60	167	108	26	1	1138	1006	3	88
3,01 - 4,00	316	26	142	95	47	6	1215	1188	4	98
4,01 - 5,00	315	24	152	76	56	7	1209	1528	4	126
5,01 - 6,00	284	30	106	76	58	14	1195	1659	4	139
6,01 - 8,00	449	31	168	120	105	25	2027	3277	5	162
8,01 -10,00	405	25	139	108	105	28	2007	3890	5	194
10,01-15,00	427	33	131	101	115	47	2227	5478	5	246
15,01-20,00	260	18	77	61	69	35	1450	4709	6	325
Преко 20,00 ха	187	7	49	45	50	36	1272	5707	7	449
Кучево										
Укупно	4170	852	1012	844	786	676	22826	24786	5	109
Без земљишта	-	-	-	-	-	-	-	-	-	-
до 0,10 ха	15	14	-	-	-	1	24	1	2	5
0,11 - 0,50	229	144	71	10	3	1	376	74	2	20
0,51 - 1,00	249	65	142	30	10	2	628	212	3	33
1,01 - 2,00	440	100	156	107	61	16	1624	745	4	46
2,01 - 3,00	498	97	137	115	95	54	2342	1400	5	60
3,01 - 4,00	462	78	101	115	102	66	2422	1756	5	72
4,01 - 5,00	467	69	97	89	111	101	2857	2256	6	79
5,01 - 6,00	341	52	58	62	90	79	2241	1987	7	89
6,01 - 8,00	577	91	91	114	126	155	4390	4206	8	96
8,01 -10,00	381	78	59	69	78	97	2615	3637	7	139
10,01-15,00	310	37	55	73	65	80	2193	3952	7	180
15,01-20,00	121	12	28	37	30	14	695	2229	6	320
Преко 20,00 ха	80	15	17	23	15	10	419	2331	5	556
Мало Црниће										
Укупно	3397	285	429	737	1086	860	24536	17671	7	72
Без земљишта	-	-	-	-	-	-	-	-	-	-
до 0,10 ха	1	-	1	-	-	-	2	-	2	5
0,11 - 0,50	107	52	46	6	3	-	200	39	2	21
0,51 - 1,00	173	37	95	30	8	3	484	147	3	30
1,01 - 2,00	351	30	127	115	67	12	1520	592	4	39
2,01 - 3,00	423	29	69	176	112	37	2233	1156	5	52
3,01 - 4,00	410	20	40	122	163	65	2612	1531	6	59
4,01 - 5,00	470	33	27	117	184	109	3270	2244	7	69
5,01 - 6,00	399	15	9	81	171	123	3344	2298	8	69
6,01 - 8,00	570	42	10	62	228	228	5247	4129	9	79
8,01 -10,00	309	19	4	22	113	151	3100	2887	10	93
10,01-15,00	152	8	1	5	32	106	1999	1850	13	93
15,01-20,00	27	-	-	1	5	21	423	472	16	112
Преко 20,00 ха	5	-	-	-	-	5	102	326	20	320

**2. ПОЉОПРИВРЕДНА ГАЗДИНСТВА ПРЕМА БРОЈУ ОДВОЈЕНИХ ДЕЛОВА И ОДВОЈЕНИ ДЕЛОВИ
КОРИШЋЕНОГ ЗЕМЉИШТА ПРЕМА УКУПНО КОРИШЋЕНОЈ ПОВРШИНИ ЗЕМЉИШТА (наставак)**

	Газдинства према броју одвојених делова коришћеног земљишта						Одвојени делови коришћеног земљишта			
	укупно	са 1	2-3	4-5	6-9	са 10 и више	укупан број делова	укупно, ха	прос. бр. делова по газдинству	прос. вел. дела, ари
Петровац										
Укупно	7568	1038	1214	1544	2173	1599	48382	39726	6	82
Без земљишта	-	-	-	-	-	-	-	-	-	-
до 0,10 ха	7	7	-	-	-	-	7	-	1	9
0,11 - 0,50	284	199	77	6	1	1	421	95	1	23
0,51 - 1,00	449	138	231	56	20	4	1118	376	2	34
1,01 - 2,00	857	141	304	262	133	17	3164	1434	4	45
2,01 - 3,00	975	100	196	309	294	76	5006	2678	5	53
3,01 - 4,00	900	85	133	252	298	132	5324	3385	6	64
4,01 - 5,00	945	72	78	195	402	198	6506	4534	7	70
5,01 - 6,00	720	57	49	118	290	206	5499	4184	8	76
6,01 - 8,00	1166	102	74	208	391	391	9350	8481	8	91
8,01 -10,00	716	74	44	91	213	294	6299	6740	9	107
10,01-15,00	421	48	25	34	98	216	4297	5255	10	122
15,01-20,00	94	10	3	10	26	45	998	1688	11	169
Преко 20,00 ха	34	5	-	3	7	19	393	876	12	222
Пожаревац										
Укупно	5856	1424	1496	1337	1165	434	24885	23380	4	94
Без земљишта	-	-	-	-	-	-	-	-	-	-
до 0,10 ха	39	33	6	-	-	-	48	2	1	8
0,11 - 0,50	570	393	153	15	8	1	898	183	2	20
0,51 - 1,00	623	288	269	54	11	1	1254	505	2	40
1,01 - 2,00	860	227	387	178	60	8	2483	1384	3	56
2,01 - 3,00	760	115	278	238	119	10	2830	2038	4	72
3,01 - 4,00	687	84	168	241	167	27	3113	2533	5	81
4,01 - 5,00	636	76	118	201	192	49	3286	3026	5	92
5,01 - 6,00	467	60	50	156	150	51	2602	2694	6	103
6,01 - 8,00	653	77	50	171	221	134	4169	4714	6	113
8,01 -10,00	342	54	12	54	140	82	2429	3204	7	132
10,01-15,00	173	14	5	28	80	46	1297	2126	7	164
15,01-20,00	34	1	-	1	12	20	365	582	11	159
Преко 20,00 ха	12	2	-	-	5	5	111	389	9	351
Шумадијски округ										
Укупно	31201	6655	8620	7804	6208	1914	131555	129070	4	98
Без земљишта	-	-	-	-	-	-	-	-	-	-
до 0,10 ха	222	212	6	3	1	-	247	15	1	8
0,11 - 0,50	2590	1882	650	45	5	8	3767	864	1	23
0,51 - 1,00	2967	1304	1421	202	34	6	5948	2463	2	41
1,01 - 2,00	4892	1185	2359	1036	274	38	14049	8014	3	57
2,01 - 3,00	4395	618	1580	1490	622	85	16869	11974	4	71
3,01 - 4,00	3647	406	919	1425	775	122	16103	13627	4	85
4,01 - 5,00	3379	333	632	1232	1010	172	16796	16120	5	96
5,01 - 6,00	2442	199	396	790	845	212	13274	14118	5	106
6,01 - 8,00	3391	265	397	901	1360	468	20939	24524	6	117
8,01 -10,00	1823	133	141	419	750	380	12474	17067	7	137
10,01-15,00	1152	88	96	221	423	324	8629	14188	7	164
15,01-20,00	229	23	21	31	84	70	1817	4030	8	222
Преко 20,00 ха	72	7	2	9	25	29	643	2066	9	321

**2. ПОЉОПРИВРЕДНА ГАЗДИНСТВА ПРЕМА БРОЈУ ОДВОЈЕНИХ ДЕЛОВА И ОДВОЈЕНИ ДЕЛОВИ
КОРИШЋЕНОГ ЗЕМЉИШТА ПРЕМА УКУПНО КОРИШЋЕНОЈ ПОВРШИНИ ЗЕМЉИШТА (наставак)**

	Газдинства према броју одвојених делова коришћеног земљишта						Одвојени делови коришћеног земљишта			
	укупно	са 1	2-3	4-5	6-9	са 10 и више	укупан број делова	укупно, ха	прос. бр. делова по газдинству	прос. вел. дела, ари
Аранђеловац										
Укупно	5383	1314	1820	1381	733	135	18639	20598	3	110
Без земљишта	-	-	-	-	-	-	-	-	-	-
до 0,10 ха	46	43	2	1	-	-	51	3	1	8
0,11 - 0,50	366	276	85	3	1	1	515	121	1	24
0,51 - 1,00	529	279	223	21	4	2	946	441	2	47
1,01 - 2,00	918	294	474	123	20	7	2211	1494	2	68
2,01 - 3,00	801	139	358	239	59	6	2578	2185	3	85
3,01 - 4,00	717	97	241	282	90	7	2635	2679	4	102
4,01 - 5,00	660	65	178	268	137	12	2781	3154	4	113
5,01 - 6,00	444	39	122	154	104	25	2041	2567	5	126
6,01 - 8,00	513	51	86	181	163	32	2622	3700	5	141
8,01 -10,00	239	22	34	64	98	21	1328	2238	6	168
10,01-15,00	134	7	17	42	52	16	789	1635	6	207
15,01-20,00	10	1	-	2	4	3	88	170	9	194
Преко 20,00 ха	6	1	-	1	1	3	54	211	9	390
Баточина										
Укупно	2183	391	716	557	428	91	8703	7342	4	84
Без земљишта	-	-	-	-	-	-	-	-	-	-
до 0,10 ха	14	14	-	-	-	-	14	1	1	10
0,11 - 0,50	270	192	74	3	1	-	367	92	1	25
0,51 - 1,00	240	90	136	10	4	-	468	194	2	42
1,01 - 2,00	438	47	258	108	23	2	1335	714	3	53
2,01 - 3,00	337	17	120	138	59	3	1388	918	4	66
3,01 - 4,00	242	9	55	103	63	12	1188	900	5	76
4,01 - 5,00	200	15	32	78	69	6	986	957	5	97
5,01 - 6,00	127	2	19	41	58	7	714	730	6	102
6,01 - 8,00	170	3	14	41	88	24	1180	1216	7	103
8,01 -10,00	96	1	5	23	47	20	684	893	7	130
10,01-15,00	33	1	2	11	9	10	229	402	7	175
15,01-20,00	10	-	1	1	5	3	83	177	8	213
Преко 20,00 ха	6	-	-	-	2	4	67	148	11	221
Кнић										
Укупно	4356	599	1233	1252	979	293	19910	20529	5	103
Без земљишта	-	-	-	-	-	-	-	-	-	-
до 0,10 ха	12	12	-	-	-	-	12	-	1	8
0,11 - 0,50	184	131	49	4	-	-	251	63	1	25
0,51 - 1,00	256	90	153	12	1	-	489	218	2	44
1,01 - 2,00	577	112	320	120	21	4	1634	970	3	59
2,01 - 3,00	647	72	275	234	57	9	2347	1765	4	75
3,01 - 4,00	595	50	157	236	140	12	2605	2214	4	85
4,01 - 5,00	565	43	105	234	161	22	2797	2683	5	96
5,01 - 6,00	417	28	71	149	144	25	2210	2389	5	108
6,01 - 8,00	556	32	64	158	218	84	3418	4010	6	117
8,01 -10,00	298	15	22	63	135	63	2135	2778	7	130
10,01-15,00	192	11	13	34	76	58	1515	2363	8	156
15,01-20,00	45	3	4	6	20	12	383	783	9	204
Преко 20,00 ха	12	-	-	2	6	4	114	293	10	257

**2. ПОЉОПРИВРЕДНА ГАЗДИНСТВА ПРЕМА БРОЈУ ОДВОЈЕНИХ ДЕЛОВА И ОДВОЈЕНИ ДЕЛОВИ
КОРИШЋЕНОГ ЗЕМЉИШТА ПРЕМА УКУПНО КОРИШЋЕНОЈ ПОВРШИНИ ЗЕМЉИШТА (наставак)**

	Газдинства према броју одвојених делова коришћеног земљишта						Одвојени делови коришћеног земљишта			
	укупно	са 1	2-3	4-5	6-9	са 10 и више	укупан број делова	укупно, ха	прос. бр. делова по газдинству	прос. вел. дела, ари
Крагујевац - град										
Укупно	10076	2749	2545	2225	1865	692	41300	39899	4	97
Без земљишта	-	-	-	-	-	-	-	-	-	-
до 0,10 ха	113	112	-	1	-	-	117	10	1	9
0,11 - 0,50	1182	946	211	17	3	5	1655	384	1	23
0,51 - 1,00	1136	542	499	77	17	1	2218	945	2	42
1,01 - 2,00	1671	476	725	350	108	12	4697	2754	3	59
2,01 - 3,00	1327	240	425	404	215	43	5174	3610	4	70
3,01 - 4,00	990	135	225	360	222	48	4521	3714	5	82
4,01 - 5,00	918	96	154	319	291	58	4657	4400	5	94
5,01 - 6,00	623	46	86	201	219	71	3593	3623	6	101
6,01 - 8,00	961	71	126	249	366	149	6171	7008	6	114
8,01 -10,00	597	42	44	151	227	133	4095	5592	7	136
10,01-15,00	432	29	38	79	157	129	3385	5375	8	159
15,01-20,00	98	11	12	14	30	31	757	1738	8	229
Преко 20,00 ха	28	3	-	3	10	12	260	746	9	287
Лапово										
Укупно	1339	287	504	293	188	67	5581	2790	4	50
Без земљишта	-	-	-	-	-	-	-	-	-	-
до 0,10 ха	6	5	1	-	-	-	8	-	1	6
0,11 - 0,50	226	84	129	12	-	1	439	78	2	18
0,51 - 1,00	267	67	152	41	5	2	744	213	3	29
1,01 - 2,00	338	58	124	105	45	6	1320	521	4	40
2,01 - 3,00	218	24	55	70	56	13	1245	582	6	47
3,01 - 4,00	129	19	22	38	37	13	781	471	6	60
4,01 - 5,00	76	17	11	18	18	12	429	355	6	83
5,01 - 6,00	39	8	6	4	15	6	241	223	6	93
6,01 - 8,00	28	4	2	4	9	9	206	198	7	96
8,01 -10,00	7	-	1	-	2	4	139	69	20	49
10,01-15,00	4	1	-	1	1	1	26	49	7	188
15,01-20,00	-	-	-	-	-	-	-	-	-	-
Преко 20,00 ха	1	-	1	-	-	-	3	31	3	1017
Рача										
Укупно	2827	338	613	756	865	255	14549	14722	5	101
Без земљишта	-	-	-	-	-	-	-	-	-	-
до 0,10 ха	10	7	1	1	1	-	21	-	2	4
0,11 - 0,50	116	79	36	1	-	-	159	40	1	27
0,51 - 1,00	154	57	79	16	2	-	323	129	2	40
1,01 - 2,00	332	61	162	85	19	5	1071	540	3	50
2,01 - 3,00	299	23	103	111	59	3	1203	811	4	67
3,01 - 4,00	331	21	86	135	79	10	1516	1237	5	82
4,01 - 5,00	348	17	52	116	140	23	1963	1650	6	84
5,01 - 6,00	325	27	33	104	132	29	1872	1881	6	100
6,01 - 8,00	468	24	30	109	244	61	3034	3378	6	111
8,01 -10,00	243	11	16	48	105	63	1793	2276	7	127
10,01-15,00	162	11	13	27	65	46	1238	1979	8	160
15,01-20,00	28	-	1	2	15	10	252	495	9	196
Преко 20,00 ха	11	-	1	1	4	5	104	306	9	293

**2. ПОЉОПРИВРЕДНА ГАЗДИНСТВА ПРЕМА БРОЈУ ОДВОЈЕНИХ ДЕЛОВА И ОДВОЈЕНИ ДЕЛОВИ
КОРИШЋЕНОГ ЗЕМЉИШТА ПРЕМА УКУПНО КОРИШЋЕНОЈ ПОВРШИНИ ЗЕМЉИШТА (наставак)**

	Газдинства према броју одвојених делова коришћеног земљишта						Одвојени делови коришћеног земљишта			
	укупно	са 1	2-3	4-5	6-9	са 10 и више	укупан број делова	укупно, ha	прос. бр. делова по газдинству	прос. вел. дела, ари
Топола										
Укупно	5037	977	1189	1340	1150	381	22873	23190	5	101
Без земљишта	-	-	-	-	-	-	-	-	-	-
до 0,10 ha	21	19	2	-	-	-	24	1	1	8
0,11 - 0,50	246	174	66	5	-	1	381	86	2	23
0,51 - 1,00	385	179	179	25	1	1	760	323	2	42
1,01 - 2,00	618	137	296	145	38	2	1781	1021	3	57
2,01 - 3,00	766	103	244	294	117	8	2934	2103	4	72
3,01 - 4,00	643	75	133	271	144	20	2857	2412	4	84
4,01 - 5,00	612	80	100	199	194	39	3183	2921	5	92
5,01 - 6,00	467	49	59	137	173	49	2603	2705	6	104
6,01 - 8,00	695	80	75	159	272	109	4308	5014	6	116
8,01 -10,00	343	42	19	70	136	76	2300	3221	7	140
10,01-15,00	195	28	13	27	63	64	1447	2385	7	165
15,01-20,00	38	8	3	6	10	11	254	667	7	262
Преко 20,00 ha	8	3	-	2	2	1	41	331	5	806
Поморавски округ										
Укупно	35516	5832	8061	7654	8467	5502	196206	120671	6	61
Без земљишта	-	-	-	-	-	-	-	-	-	-
до 0,10 ha	265	240	18	3	2	2	324	21	1	8
0,11 - 0,50	3918	2338	1381	155	31	13	6532	1300	2	20
0,51 - 1,00	4489	1132	2183	858	281	35	12564	3716	3	30
1,01 - 2,00	7022	837	2223	2183	1402	377	30735	11363	4	37
2,01 - 3,00	5591	447	983	1617	1811	733	32352	15109	6	47
3,01 - 4,00	4040	263	442	1034	1422	879	27873	15026	7	54
4,01 - 5,00	3160	183	276	639	1130	932	24407	15055	8	62
5,01 - 6,00	2148	100	181	388	780	699	17758	12439	8	70
6,01 - 8,00	2574	149	183	444	928	870	21842	18589	8	85
8,01 -10,00	1248	74	94	190	394	496	11387	11731	9	103
10,01-15,00	766	42	66	111	221	326	7319	9539	10	130
15,01-20,00	211	18	23	24	49	97	2158	3751	10	174
Преко 20,00 ha	84	9	8	8	16	43	955	3032	11	317
Деспотовац										
Укупно	4888	686	1013	1216	1314	659	26717	20604	5	77
Без земљишта	-	-	-	-	-	-	-	-	-	-
до 0,10 ha	16	15	1	-	-	-	17	1	1	9
0,11 - 0,50	270	151	97	17	4	1	466	92	2	20
0,51 - 1,00	434	105	218	88	23	-	1168	372	3	32
1,01 - 2,00	839	121	252	296	149	21	3447	1391	4	40
2,01 - 3,00	805	92	165	258	238	52	3882	2197	5	57
3,01 - 4,00	631	59	76	177	241	78	3698	2363	6	64
4,01 - 5,00	513	39	44	120	198	112	3514	2449	7	70
5,01 - 6,00	403	26	45	79	156	97	2949	2334	7	79
6,01 - 8,00	477	40	54	81	173	129	3432	3470	7	101
8,01 -10,00	267	17	28	52	85	85	2130	2521	8	118
10,01-15,00	170	15	19	38	39	59	1376	2127	8	155
15,01-20,00	42	2	10	7	6	17	393	756	9	192
Преко 20,00 ha	21	4	4	3	2	8	245	531	12	217

**2. ПОЉОПРИВРЕДНА ГАЗДИНСТВА ПРЕМА БРОЈУ ОДВОЈЕНИХ ДЕЛОВА И ОДВОЈЕНИ ДЕЛОВИ
КОРИШЋЕНОГ ЗЕМЉИШТА ПРЕМА УКУПНО КОРИШЋЕНОЈ ПОВРШИНИ ЗЕМЉИШТА (наставак)**

	Газдинства према броју одвојених делова коришћеног земљишта						Одвојени делови коришћеног земљишта			
	укупно	са 1	2-3	4-5	6-9	са 10 и више	укупан број делова	укупно, ha	прос. бр. делова по газдинству	прос. вел. дела, ари
Јагодина										
Укупно	9146	2018	2651	1919	1760	798	40095	24236	4	60
Без земљишта	-	-	-	-	-	-	-	-	-	-
до 0,10 ha	145	138	6	-	-	1	161	13	1	9
0,11 - 0,50	1594	1008	527	43	10	6	2546	513	2	20
0,51 - 1,00	1468	397	792	223	50	6	3748	1196	3	32
1,01 - 2,00	1941	237	779	610	263	52	7383	3086	4	42
2,01 - 3,00	1310	104	267	436	417	86	6838	3497	5	51
3,01 - 4,00	818	45	106	244	308	115	5083	3023	6	59
4,01 - 5,00	660	46	78	144	248	144	4421	3116	7	71
5,01 - 6,00	393	12	39	82	163	97	2874	2286	7	79
6,01 - 8,00	461	19	29	88	184	141	3663	3305	8	90
8,01 -10,00	195	6	11	34	71	73	1734	1831	9	105
10,01-15,00	117	3	14	13	35	52	1076	1449	9	135
15,01-20,00	32	1	3	1	8	19	441	563	14	127
Преко 20,00 ha	12	2	-	1	3	6	127	358	11	282
Параћин										
Укупно	8177	1096	1469	1611	2165	1836	52926	24534	6	46
Без земљишта	-	-	-	-	-	-	-	-	-	-
до 0,10 ha	36	29	2	3	1	1	63	2	2	5
0,11 - 0,50	802	380	351	57	10	4	1575	279	2	18
0,51 - 1,00	1168	228	466	315	138	21	3942	979	3	25
1,01 - 2,00	1950	183	374	575	607	211	10626	3149	5	30
2,01 - 3,00	1485	91	146	308	569	371	10707	4007	7	37
3,01 - 4,00	1004	72	60	171	328	373	8274	3720	8	45
4,01 - 5,00	672	33	26	74	219	320	6607	3201	10	48
5,01 - 6,00	393	28	13	40	109	203	4052	2265	10	56
6,01 - 8,00	388	31	16	39	105	197	4166	2784	11	67
8,01 -10,00	164	14	8	20	44	78	1748	1543	11	88
10,01-15,00	74	5	2	5	24	38	763	912	10	119
15,01-20,00	26	1	2	3	8	12	263	462	10	176
Преко 20,00 ha	15	1	3	1	3	7	140	1231	9	879
Рековац										
Укупно	3918	272	583	779	1180	1104	29966	18315	8	61
Без земљишта	-	-	-	-	-	-	-	-	-	-
до 0,10 ha	7	7	-	-	-	-	7	1	1	10
0,11 - 0,50	150	63	80	5	2	-	284	50	2	18
0,51 - 1,00	222	29	113	55	21	4	738	192	3	26
1,01 - 2,00	536	38	146	178	132	42	2648	902	5	34
2,01 - 3,00	639	36	103	162	223	115	4145	1746	6	42
3,01 - 4,00	570	29	41	123	205	172	4591	2130	8	46
4,01 - 5,00	527	23	33	88	183	200	4573	2512	9	55
5,01 - 6,00	342	12	18	42	116	154	3364	1984	10	59
6,01 - 8,00	487	17	21	74	176	199	4799	3507	10	73
8,01 -10,00	202	9	15	27	52	99	2083	1904	10	91
10,01-15,00	170	6	8	18	54	84	1972	2126	12	108
15,01-20,00	51	3	4	5	14	25	555	893	11	161
Преко 20,00 ha	15	-	1	2	2	10	207	368	14	177

**2. ПОЉОПРИВРЕДНА ГАЗДИНСТВА ПРЕМА БРОЈУ ОДВОЈЕНИХ ДЕЛОВА И ОДВОЈЕНИ ДЕЛОВИ
КОРИШЋЕНОГ ЗЕМЉИШТА ПРЕМА УКУПНО КОРИШЋЕНОЈ ПОВРШИНИ ЗЕМЉИШТА (наставак)**

	Газдинства према броју одвојених делова коришћеног земљишта						Одвојени делови коришћеног земљишта			
	укупно	са 1	2-3	4-5	6-9	са 10 и више	укупан број делова	укупно, ха	прос. бр. делова по газдинству	прос. вел. дела, ари
Свилајнац										
Укупно	5108	770	1218	1214	1193	713	27427	19073	5	69
Без земљишта	-	-	-	-	-	-	-	-	-	-
до 0,10 ха	26	21	5	-	-	-	32	2	1	8
0,11 - 0,50	409	276	121	10	1	1	611	138	1	23
0,51 - 1,00	511	174	247	70	17	3	1228	419	2	34
1,01 - 2,00	890	135	374	251	106	24	3193	1451	4	45
2,01 - 3,00	789	77	200	274	181	57	3773	2139	5	57
3,01 - 4,00	655	33	123	197	217	85	3890	2442	6	63
4,01 - 5,00	557	23	63	154	204	113	3821	2663	7	70
5,01 - 6,00	437	10	42	103	168	114	3321	2526	8	76
6,01 - 8,00	477	10	30	106	186	145	3876	3442	8	89
8,01 -10,00	233	8	10	32	78	105	2305	2178	10	94
10,01-15,00	97	2	3	14	28	50	1053	1168	11	111
15,01-20,00	21	1	-	3	7	10	226	371	11	164
Преко 20,00 ха	6	-	-	-	-	6	98	134	16	137
Ђуприја										
Укупно	4279	990	1127	915	855	392	19075	13909	4	73
Без земљишта	-	-	-	-	-	-	-	-	-	-
до 0,10 ха	35	30	4	-	1	-	44	2	1	8
0,11 - 0,50	693	460	205	23	4	1	1050	228	2	22
0,51 - 1,00	686	199	347	107	32	1	1740	558	3	32
1,01 - 2,00	866	123	298	273	145	27	3438	1384	4	40
2,01 - 3,00	563	47	102	179	183	52	3007	1523	5	51
3,01 - 4,00	362	25	36	122	123	56	2337	1348	6	58
4,01 - 5,00	231	19	32	59	78	43	1471	1114	6	76
5,01 - 6,00	180	12	24	42	68	34	1198	1044	7	87
6,01 - 8,00	284	32	33	56	104	59	1906	2081	7	109
8,01 -10,00	187	20	22	25	64	56	1387	1754	7	126
10,01-15,00	138	11	20	23	41	43	1079	1757	8	163
15,01-20,00	39	10	4	5	6	14	280	706	7	252
Преко 20,00 ха	15	2	-	1	6	6	138	410	9	297
Борски округ										
Укупно	18678	4684	4711	3590	3140	2553	94504	118802	5	126
Без земљишта	-	-	-	-	-	-	-	-	-	-
до 0,10 ха	89	82	6	-	1	-	104	6	1	8
0,11 - 0,50	954	687	248	14	4	1	1348	307	1	23
0,51 - 1,00	1192	447	593	120	25	7	2733	1026	2	37
1,01 - 2,00	2186	601	800	534	191	60	7053	3743	3	53
2,01 - 3,00	2240	443	627	621	419	130	9359	6247	4	67
3,01 - 4,00	1837	386	401	451	421	178	8603	6959	5	81
4,01 - 5,00	1816	363	341	390	442	280	9689	8798	5	91
5,01 - 6,00	1332	240	274	254	318	246	7781	7772	6	100
6,01 - 8,00	2196	432	395	401	488	480	13925	16086	6	115
8,01 -10,00	1799	392	342	295	326	444	12455	17169	7	138
10,01-15,00	1743	357	368	296	308	414	11690	22316	7	191
15,01-20,00	798	163	194	129	125	187	5749	14455	7	251
Преко 20,00 ха	496	91	122	85	72	126	4015	13918	8	347

**2. ПОЉОПРИВРЕДНА ГАЗДИНСТВА ПРЕМА БРОЈУ ОДВОЈЕНИХ ДЕЛОВА И ОДВОЈЕНИ ДЕЛОВИ
КОРИШЋЕНОГ ЗЕМЉИШТА ПРЕМА УКУПНО КОРИШЋЕНОЈ ПОВРШИНИ ЗЕМЉИШТА (наставак)**

	Газдинства према броју одвојених делова коришћеног земљишта						Одвојени делови коришћеног земљишта			
	укупно	са 1	2-3	4-5	6-9	са 10 и више	укупан број делова	укупно, ha	прос. бр. делова по газдинству	прос. вел. дела, ари
Бор										
Укупно	4362	978	1170	915	662	637	23873	35729	5	150
Без земљишта	-	-	-	-	-	-	-	-	-	-
до 0,10 ha	25	23	2	-	-	-	28	2	1	9
0,11 - 0,50	214	168	37	5	3	1	312	63	1	20
0,51 - 1,00	220	106	86	23	2	3	534	189	2	35
1,01 - 2,00	384	120	152	69	25	18	1235	653	3	53
2,01 - 3,00	382	83	145	86	45	23	1443	1068	4	74
3,01 - 4,00	319	77	97	73	51	21	1345	1208	4	90
4,01 - 5,00	325	63	82	85	49	46	1588	1572	5	99
5,01 - 6,00	290	39	84	74	56	37	1564	1685	5	108
6,01 - 8,00	541	73	127	137	118	86	3254	3952	6	121
8,01 -10,00	473	62	111	115	88	97	3453	4478	7	130
10,01-15,00	601	75	128	150	119	129	3911	7625	7	195
15,01-20,00	320	41	69	59	63	88	2645	5773	8	218
Преко 20,00 ha	268	48	50	39	43	88	2561	7461	10	291
Кладово										
Укупно	3721	885	992	806	772	266	15604	15236	4	98
Без земљишта	-	-	-	-	-	-	-	-	-	-
до 0,10 ha	16	15	-	-	1	-	24	1	2	6
0,11 - 0,50	262	183	75	4	-	-	369	87	1	24
0,51 - 1,00	423	115	254	42	11	1	993	359	2	36
1,01 - 2,00	735	146	256	247	75	11	2523	1251	3	50
2,01 - 3,00	629	113	121	196	177	22	2784	1729	4	62
3,01 - 4,00	435	82	72	108	136	37	2111	1635	5	78
4,01 - 5,00	349	60	54	55	131	49	1971	1695	6	86
5,01 - 6,00	191	26	35	32	65	33	1100	1115	6	101
6,01 - 8,00	274	59	42	56	72	45	1506	2007	5	133
8,01 -10,00	174	40	35	26	47	26	896	1662	5	185
10,01-15,00	149	29	27	27	38	28	845	1898	6	225
15,01-20,00	54	12	11	8	15	8	263	977	5	371
Преко 20,00 ha	30	5	10	5	4	6	219	820	7	374
Мајданпек										
Укупно	2744	1069	1175	326	124	50	6915	21051	3	304
Без земљишта	-	-	-	-	-	-	-	-	-	-
до 0,10 ha	29	26	3	-	-	-	32	1	1	7
0,11 - 0,50	187	146	41	-	-	-	236	60	1	26
0,51 - 1,00	160	86	69	2	2	1	306	133	2	44
1,01 - 2,00	269	132	109	20	4	4	537	448	2	83
2,01 - 3,00	254	95	126	25	6	2	581	703	2	121
3,01 - 4,00	215	87	95	28	3	2	486	816	2	168
4,01 - 5,00	220	85	103	24	4	4	506	1067	2	211
5,01 - 6,00	177	58	82	23	11	3	468	1042	3	222
6,01 - 8,00	271	91	121	40	15	4	732	2000	3	273
8,01 -10,00	290	82	129	50	22	7	834	2767	3	332
10,01-15,00	343	105	158	42	29	9	1020	4468	3	438
15,01-20,00	191	46	85	40	12	8	674	3488	4	517
Преко 20,00 ha	138	30	54	32	16	6	503	4058	4	807

**2. ПОЉОПРИВРЕДНА ГАЗДИНСТВА ПРЕМА БРОЈУ ОДВОЈЕНИХ ДЕЛОВА И ОДВОЈЕНИ ДЕЛОВИ
КОРИШЋЕНОГ ЗЕМЉИШТА ПРЕМА УКУПНО КОРИШЋЕНОЈ ПОВРШИНИ ЗЕМЉИШТА (наставак)**

	Газдинства према броју одвојених делова коришћеног земљишта						Одвојени делови коришћеног земљишта			
	укупно	са 1	2-3	4-5	6-9	са 10 и више	укупан број делова	укупно, ха	прос. бр. делова по газдинству	прос. вел. дела, ари
Неготин										
Укупно	7851	1752	1374	1543	1582	1600	48112	46786	6	97
Без земљишта	-	-	-	-	-	-	-	-	-	-
до 0,10 ха	19	18	1	-	-	-	20	2	1	10
0,11 - 0,50	291	190	95	5	1	-	431	97	1	23
0,51 - 1,00	389	140	184	53	10	2	900	345	2	38
1,01 - 2,00	798	203	283	198	87	27	2758	1391	3	50
2,01 - 3,00	975	152	235	314	191	83	4551	2747	5	60
3,01 - 4,00	868	140	137	242	231	118	4661	3300	5	71
4,01 - 5,00	922	155	102	226	258	181	5624	4464	6	79
5,01 - 6,00	674	117	73	125	186	173	4649	3930	7	84
6,01 - 8,00	1110	209	105	168	283	345	8433	8127	8	96
8,01 -10,00	862	208	67	104	169	314	7272	8262	8	114
10,01-15,00	650	148	55	77	122	248	5914	8325	9	141
15,01-20,00	233	64	29	22	35	83	2167	4217	9	195
Преко 20,00 ха	60	8	8	9	9	26	732	1579	12	215
Зајечарски округ										
Укупно	22117	4125	3947	3522	3685	6838	189802	125637	9	66
Без земљишта	-	-	-	-	-	-	-	-	-	-
до 0,10 ха	177	158	18	1	-	-	199	14	1	9
0,11 - 0,50	1773	1104	582	67	15	5	2862	548	2	19
0,51 - 1,00	1590	540	648	249	100	53	4712	1351	3	29
1,01 - 2,00	2537	506	728	542	433	328	12439	4308	5	35
2,01 - 3,00	2392	355	443	507	470	617	17067	6683	7	39
3,01 - 4,00	2034	223	285	428	409	689	17271	7732	8	45
4,01 - 5,00	2193	222	288	387	476	820	20588	10625	9	52
5,01 - 6,00	1683	187	202	263	321	710	17377	9868	10	57
6,01 - 8,00	2782	284	272	460	557	1209	32030	20380	12	64
8,01 -10,00	2072	217	220	301	394	940	24054	19742	12	82
10,01-15,00	1937	208	176	218	347	988	26885	24571	14	91
15,01-20,00	642	86	62	60	105	329	9091	11480	14	126
Преко 20,00 ха	305	35	23	39	58	150	5227	8335	17	159
Бољевац										
Укупно	3578	501	809	942	744	582	21383	28014	6	131
Без земљишта	-	-	-	-	-	-	-	-	-	-
до 0,10 ха	19	17	2	-	-	-	21	2	1	9
0,11 - 0,50	110	76	32	2	-	-	153	34	1	21
0,51 - 1,00	134	63	55	12	3	1	274	118	2	43
1,01 - 2,00	289	62	131	72	18	6	895	498	3	56
2,01 - 3,00	299	52	96	115	30	6	1105	841	4	76
3,01 - 4,00	266	24	78	96	51	17	1216	1013	5	83
4,01 - 5,00	345	31	80	121	81	32	1853	1679	5	91
5,01 - 6,00	292	30	71	88	63	40	1766	1714	6	97
6,01 - 8,00	541	38	89	184	159	71	3218	3984	6	124
8,01 -10,00	449	34	71	114	125	105	3358	4289	7	128
10,01-15,00	475	44	64	87	118	162	4012	6059	8	151
15,01-20,00	212	19	27	26	55	85	1927	3778	9	196
Преко 20,00 ха	147	11	13	25	41	57	1585	4005	11	253

**2. ПОЉОПРИВРЕДНА ГАЗДИНСТВА ПРЕМА БРОЈУ ОДВОЈЕНИХ ДЕЛОВА И ОДВОЈЕНИ ДЕЛОВИ
КОРИШЋЕНОГ ЗЕМЉИШТА ПРЕМА УКУПНО КОРИШЋЕНОЈ ПОВРШИНИ ЗЕМЉИШТА (наставак)**

	Газдинства према броју одвојених делова коришћеног земљишта						Одвојени делови коришћеног земљишта			
	укупно	са 1	2-3	4-5	6-9	са 10 и више	укупан број делова	укупно, ха	прос. бр. делова по газдинству	прос. вел. дела, ари
Зајечар										
Укупно	8372	2312	1939	1553	1347	1221	44373	45796	5	103
Без земљишта	-	-	-	-	-	-	-	-	-	-
до 0,10 ха	80	75	5	-	-	-	85	7	1	9
0,11 - 0,50	891	635	236	14	3	3	1284	267	1	21
0,51 - 1,00	652	296	273	64	15	4	1482	539	2	36
1,01 - 2,00	935	269	385	198	56	27	2835	1551	3	55
2,01 - 3,00	820	177	221	218	137	67	3608	2269	4	63
3,01 - 4,00	715	123	155	224	145	68	3558	2716	5	76
4,01 - 5,00	745	99	158	192	182	114	4259	3602	6	84
5,01 - 6,00	594	109	103	132	136	114	3744	3486	6	93
6,01 - 8,00	1042	170	138	220	262	252	7684	7617	7	99
8,01 -10,00	834	143	126	146	201	218	6132	7917	7	129
10,01-15,00	751	140	97	105	163	246	6602	9498	9	144
15,01-20,00	234	57	32	28	35	82	2233	4180	10	187
Преко 20,00 ха	79	19	10	12	12	26	867	2147	11	248
Књажевац										
Укупно	7063	972	907	698	1064	3422	88073	33346	12	38
Без земљишта	-	-	-	-	-	-	-	-	-	-
до 0,10 ха	61	50	11	-	-	-	73	4	1	8
0,11 - 0,50	588	274	260	43	10	1	1130	185	2	17
0,51 - 1,00	651	134	255	147	73	42	2489	567	4	23
1,01 - 2,00	1035	133	155	190	293	264	7296	1788	7	24
2,01 - 3,00	987	109	83	126	216	453	10179	2773	10	27
3,01 - 4,00	770	60	32	67	139	472	9629	2923	13	30
4,01 - 5,00	749	65	34	40	131	479	10585	3627	14	34
5,01 - 6,00	498	37	18	16	63	364	8111	2912	16	36
6,01 - 8,00	671	51	32	28	57	503	13551	4900	20	36
8,01 -10,00	442	30	16	20	34	342	8767	4227	20	48
10,01-15,00	408	17	9	16	35	331	10288	5191	25	50
15,01-20,00	144	8	2	4	9	121	3890	2589	27	66
Преко 20,00 ха	59	4	-	1	4	50	2085	1660	35	80
Сокобања										
Укупно	3104	340	292	329	530	1613	35973	18481	12	51
Без земљишта	-	-	-	-	-	-	-	-	-	-
до 0,10 ха	17	16	-	1	-	-	20	1	1	8
0,11 - 0,50	184	119	54	8	2	1	295	62	2	20
0,51 - 1,00	153	47	65	26	9	6	467	127	3	27
1,01 - 2,00	278	42	57	82	66	31	1413	471	5	33
2,01 - 3,00	286	17	43	48	87	91	2175	800	8	37
3,01 - 4,00	283	16	20	41	74	132	2868	1080	10	38
4,01 - 5,00	354	27	16	34	82	195	3891	1717	11	44
5,01 - 6,00	299	11	10	27	59	192	3756	1756	13	47
6,01 - 8,00	528	25	13	28	79	383	7577	3879	14	51
8,01 -10,00	347	10	7	21	34	275	5797	3309	17	57
10,01-15,00	303	7	6	10	31	249	5983	3823	20	64
15,01-20,00	52	2	1	2	6	41	1041	933	20	90
Преко 20,00 ха	20	1	-	1	1	17	690	523	35	76

**2. ПОЉОПРИВРЕДНА ГАЗДИНСТВА ПРЕМА БРОЈУ ОДВОЈЕНИХ ДЕЛОВА И ОДВОЈЕНИ ДЕЛОВИ
КОРИШЋЕНОГ ЗЕМЉИШТА ПРЕМА УКУПНО КОРИШЋЕНОЈ ПОВРШИНИ ЗЕМЉИШТА (наставак)**

	Газдинства према броју одвојених делова коришћеног земљишта						Одвојени делови коришћеног земљишта			
	укупно	са 1	2-3	4-5	6-9	са 10 и више	укупан број делова	укупно, ха	прос. бр. делова по газдинству	прос. вел. дела, ари
Златиборски округ										
Укупно	40778	10510	11388	8629	6833	3418	172208	203042	4	118
Без земљишта	-	-	-	-	-	-	-	-	-	-
до 0,10 ха	268	248	11	3	5	1	332	11	1	7
0,11 - 0,50	2757	1901	799	46	5	6	3957	926	1	23
0,51 - 1,00	3614	1647	1547	358	47	15	7561	3107	2	41
1,01 - 2,00	6406	1879	2611	1395	441	80	18716	10733	3	57
2,01 - 3,00	5923	1282	2001	1585	854	201	21708	16272	4	75
3,01 - 4,00	4455	797	1149	1248	984	277	19838	16599	4	84
4,01 - 5,00	3995	653	882	1080	1011	369	19599	19103	5	97
5,01 - 6,00	2785	409	593	736	722	325	14514	16102	5	111
6,01 - 8,00	3979	571	732	948	1093	635	22912	28854	6	126
8,01 -10,00	2631	426	436	570	672	527	16039	24877	6	155
10,01-15,00	2492	418	403	415	666	590	16834	31393	7	186
15,01-20,00	879	158	128	156	212	225	6049	15748	7	260
Преко 20,00 ха	594	121	96	89	121	167	4149	19317	7	466
Ариље										
Укупно	3580	545	1201	836	743	255	15638	15916	4	102
Без земљишта	-	-	-	-	-	-	-	-	-	-
до 0,10 ха	32	32	-	-	-	-	32	1	1	8
0,11 - 0,50	340	169	169	2	-	-	537	108	2	20
0,51 - 1,00	334	88	213	28	3	2	792	275	2	35
1,01 - 2,00	547	87	250	163	41	6	1851	907	3	49
2,01 - 3,00	520	56	199	173	83	9	1967	1430	4	73
3,01 - 4,00	385	29	110	111	117	18	1803	1434	5	80
4,01 - 5,00	348	30	67	104	123	24	1766	1679	5	95
5,01 - 6,00	225	15	44	61	86	19	1254	1309	6	104
6,01 - 8,00	367	17	70	96	118	66	2243	2654	6	118
8,01 -10,00	206	7	40	52	63	44	1419	1954	7	138
10,01-15,00	196	10	25	29	86	46	1416	2467	7	174
15,01-20,00	52	4	9	13	12	14	353	916	7	260
Преко 20,00 ха	28	1	5	4	11	7	205	782	7	381
Бајина Башта										
Укупно	4901	781	978	1022	1163	957	29402	23418	6	80
Без земљишта	-	-	-	-	-	-	-	-	-	-
до 0,10 ха	31	28	2	-	1	-	39	-	1	7
0,11 - 0,50	289	189	94	4	1	1	426	92	1	22
0,51 - 1,00	333	113	157	54	7	2	808	283	2	35
1,01 - 2,00	723	142	250	224	89	18	2602	1190	4	46
2,01 - 3,00	707	98	143	219	187	60	3441	1914	5	56
3,01 - 4,00	633	68	95	154	217	99	3828	2319	6	61
4,01 - 5,00	492	32	63	108	173	116	3383	2321	7	69
5,01 - 6,00	429	31	56	78	136	128	3257	2438	8	75
6,01 - 8,00	535	40	56	92	157	190	4327	3848	8	89
8,01 -10,00	312	19	28	48	80	137	2775	2895	9	104
10,01-15,00	294	17	30	33	76	138	2960	3614	10	122
15,01-20,00	90	4	2	6	31	47	1108	1573	12	142
Преко 20,00 ха	33	-	2	2	8	21	448	931	14	208

**2. ПОЉОПРИВРЕДНА ГАЗДИНСТВА ПРЕМА БРОЈУ ОДВОЈЕНИХ ДЕЛОВА И ОДВОЈЕНИ ДЕЛОВИ
КОРИШЋЕНОГ ЗЕМЉИШТА ПРЕМА УКУПНО КОРИШЋЕНОЈ ПОВРШИНИ ЗЕМЉИШТА (наставак)**

	Газдинства према броју одвојених делова коришћеног земљишта						Одвојени делови коришћеног земљишта			
	укупно	са 1	2-3	4-5	6-9	са 10 и више	укупан број делова	укупно, ха	прос. бр. делова по газдинству	прос. вел. дела, ари
Косјерић										
Укупно	2932	642	695	647	627	321	14161	16847	5	119
Без земљишта	-	-	-	-	-	-	-	-	-	-
до 0,10 ха	10	9	1	-	-	-	11	-	1	8
0,11 - 0,50	82	58	23	-	-	1	120	28	1	24
0,51 - 1,00	129	66	52	7	3	1	253	110	2	44
1,01 - 2,00	327	103	140	66	15	3	878	567	3	64
2,01 - 3,00	386	91	142	90	53	10	1329	1074	3	81
3,01 - 4,00	324	55	80	83	89	17	1437	1225	4	85
4,01 - 5,00	356	52	64	105	104	31	1836	1708	5	93
5,01 - 6,00	286	59	56	71	74	26	1386	1671	5	120
6,01 - 8,00	453	57	63	116	137	80	2745	3297	6	120
8,01 -10,00	260	40	33	57	73	57	1774	2463	7	139
10,01-15,00	232	38	31	39	60	64	1667	2914	7	175
15,01-20,00	58	7	9	9	13	20	491	1027	8	209
Преко 20,00 ха	29	7	1	4	6	11	234	763	8	326
Нова Варош										
Укупно	3060	626	930	760	489	255	13069	18460	4	141
Без земљишта	-	-	-	-	-	-	-	-	-	-
до 0,10 ха	14	13	-	-	1	-	21	1	2	5
0,11 - 0,50	112	91	19	2	-	-	142	35	1	25
0,51 - 1,00	207	105	78	20	2	2	407	179	2	44
1,01 - 2,00	456	123	194	98	35	6	1377	772	3	56
2,01 - 3,00	463	63	182	145	53	20	1788	1278	4	71
3,01 - 4,00	309	51	94	88	61	15	1298	1146	4	88
4,01 - 5,00	300	39	92	85	63	21	1391	1435	5	103
5,01 - 6,00	202	29	53	61	41	18	916	1163	5	127
6,01 - 8,00	351	31	95	91	88	46	1860	2543	5	137
8,01 -10,00	213	24	46	62	48	33	1183	1995	6	169
10,01-15,00	259	34	49	65	63	48	1505	3266	6	217
15,01-20,00	101	13	16	29	17	26	655	1792	6	273
Преко 20,00 ха	73	10	12	14	17	20	526	2855	7	542
Пожега										
Укупно	5526	1097	1930	1371	844	284	21416	21524	4	100
Без земљишта	-	-	-	-	-	-	-	-	-	-
до 0,10 ха	21	19	2	-	-	-	24	1	1	8
0,11 - 0,50	494	335	145	8	3	3	756	167	2	22
0,51 - 1,00	581	204	307	60	7	3	1303	493	2	38
1,01 - 2,00	1037	198	476	275	81	7	3264	1715	3	53
2,01 - 3,00	972	133	379	292	133	35	3793	2652	4	70
3,01 - 4,00	645	60	190	213	141	41	2981	2389	5	80
4,01 - 5,00	552	43	135	189	143	42	2667	2612	5	98
5,01 - 6,00	361	20	90	110	102	39	1920	2086	5	109
6,01 - 8,00	383	32	90	97	124	40	2066	2762	5	134
8,01 -10,00	210	18	48	66	45	33	1179	1976	6	167
10,01-15,00	164	20	33	35	46	30	958	2059	6	215
15,01-20,00	56	8	18	13	10	7	287	989	5	344
Преко 20,00 ха	50	7	17	13	9	4	218	1623	4	745

**2. ПОЉОПРИВРЕДНА ГАЗДИНСТВА ПРЕМА БРОЈУ ОДВОЈЕНИХ ДЕЛОВА И ОДВОЈЕНИ ДЕЛОВИ
КОРИШЋЕНОГ ЗЕМЉИШТА ПРЕМА УКУПНО КОРИШЋЕНОЈ ПОВРШИНИ ЗЕМЉИШТА (наставак)**

	Газдинства према броју одвојених делова коришћеног земљишта						Одвојени делови коришћеног земљишта			
	укупно	са 1	2-3	4-5	6-9	са 10 и више	укупан број делова	укупно, ха	прос. бр. делова по газдинству	прос. вел. дела, ари
Прибој										
Укупно	2837	1477	783	320	167	90	8767	13091	3	149
Без земљишта	-	-	-	-	-	-	-	-	-	-
до 0,10 ха	22	18	3	-	-	1	35	1	2	5
0,11 - 0,50	213	179	29	4	1	-	272	75	1	28
0,51 - 1,00	336	250	70	10	3	3	655	297	2	45
1,01 - 2,00	542	303	178	41	12	8	1260	933	2	74
2,01 - 3,00	423	203	154	41	17	8	996	1172	2	118
3,01 - 4,00	257	115	70	46	18	8	848	971	3	114
4,01 - 5,00	241	92	80	37	20	12	1003	1158	4	115
5,01 - 6,00	141	47	47	26	16	5	517	826	4	159
6,01 - 8,00	235	84	64	48	27	12	1047	1720	4	164
8,01 -10,00	168	83	36	25	16	8	576	1598	3	277
10,01-15,00	171	70	37	29	21	14	1019	2157	6	211
15,01-20,00	47	17	10	8	10	2	168	868	4	517
Преко 20,00 ха	41	16	5	5	6	9	371	1315	9	354
Пријеполје										
Укупно	4715	2193	1549	538	310	125	11910	21803	3	183
Без земљишта	-	-	-	-	-	-	-	-	-	-
до 0,10 ха	66	64	-	1	1	-	76	3	1	7
0,11 - 0,50	507	364	130	12	-	1	707	170	1	24
0,51 - 1,00	636	370	222	40	3	1	1080	542	2	50
1,01 - 2,00	846	393	353	71	26	3	1725	1387	2	80
2,01 - 3,00	571	240	222	72	28	9	1372	1565	2	114
3,01 - 4,00	433	175	153	67	33	5	1158	1605	3	138
4,01 - 5,00	337	137	112	58	22	8	933	1614	3	172
5,01 - 6,00	215	81	65	36	24	9	679	1244	3	182
6,01 - 8,00	324	107	102	63	38	14	1057	2339	3	221
8,01 -10,00	249	78	62	44	49	16	952	2365	4	248
10,01-15,00	307	100	80	46	60	21	1182	3890	4	329
15,01-20,00	122	47	30	14	16	15	489	2212	4	452
Преко 20,00 ха	102	37	18	14	10	23	500	2867	5	573
Сјеница										
Укупно	3662	1055	826	749	602	430	16323	26823	4	164
Без земљишта	-	-	-	-	-	-	-	-	-	-
до 0,10 ха	11	9	-	1	1	-	22	1	2	4
0,11 - 0,50	107	94	13	-	-	-	124	42	1	31
0,51 - 1,00	169	107	57	5	-	-	260	159	2	60
1,01 - 2,00	369	156	157	45	9	2	803	637	2	78
2,01 - 3,00	392	130	145	88	22	7	1114	1104	3	99
3,01 - 4,00	311	83	92	85	41	10	1072	1186	3	110
4,01 - 5,00	398	97	93	111	74	23	1626	1940	4	119
5,01 - 6,00	266	59	55	82	42	28	1173	1548	4	132
6,01 - 8,00	447	75	62	118	121	71	2505	3283	6	131
8,01 -10,00	496	93	64	101	130	108	3037	4771	6	157
10,01-15,00	405	78	57	67	96	107	2774	5193	7	187
15,01-20,00	167	41	12	30	40	44	1089	3077	7	282
Преко 20,00 ха	124	33	19	16	26	30	724	3882	6	536

**2. ПОЉОПРИВРЕДНА ГАЗДИНСТВА ПРЕМА БРОЈУ ОДВОЈЕНИХ ДЕЛОВА И ОДВОЈЕНИ ДЕЛОВИ
КОРИШЋЕНОГ ЗЕМЉИШТА ПРЕМА УКУПНО КОРИШЋЕНОЈ ПОВРШИНИ ЗЕМЉИШТА (наставак)**

	Газдинства према броју одвојених делова коришћеног земљишта						Одвојени делови коришћеног земљишта			
	укупно	са 1	2-3	4-5	6-9	са 10 и више	укупан број делова	укупно, ха	прос. бр. делова по газдинству	прос. вел. дела, ари
Ужице										
Укупно	6571	1597	1831	1599	1172	372	26527	26227	4	99
Без земљишта	-	-	-	-	-	-	-	-	-	-
до 0,10 ха	54	49	3	1	1	-	65	3	1	8
0,11 - 0,50	521	355	153	13	-	-	748	178	1	24
0,51 - 1,00	720	285	304	114	16	1	1628	619	2	38
1,01 - 2,00	1182	277	467	317	103	18	3774	1979	3	52
2,01 - 3,00	1076	206	322	332	191	25	4160	2943	4	71
3,01 - 4,00	819	125	196	267	186	45	3738	3056	5	82
4,01 - 5,00	630	87	125	171	178	69	3300	3003	5	91
5,01 - 6,00	432	53	91	133	127	28	2146	2506	5	117
6,01 - 8,00	542	86	85	133	173	65	3096	3928	6	127
8,01 -10,00	297	44	49	68	88	48	1752	2778	6	158
10,01-15,00	211	22	28	34	78	49	1451	2578	7	178
15,01-20,00	60	6	7	12	23	12	424	1061	7	250
Преко 20,00 ха	27	2	1	4	8	12	245	1595	9	651
Чајетина										
Укупно	2994	497	665	787	716	329	14995	18933	5	126
Без земљишта	-	-	-	-	-	-	-	-	-	-
до 0,10 ха	7	7	-	-	-	-	7	-	1	9
0,11 - 0,50	92	67	24	1	-	-	125	31	1	25
0,51 - 1,00	169	59	87	20	3	-	375	150	2	40
1,01 - 2,00	377	97	146	95	30	9	1182	646	3	54
2,01 - 3,00	413	62	113	133	87	18	1748	1140	4	65
3,01 - 4,00	339	36	69	134	81	19	1675	1268	5	76
4,01 - 5,00	341	44	51	112	111	23	1694	1633	5	96
5,01 - 6,00	228	15	36	78	74	25	1266	1311	6	104
6,01 - 8,00	342	42	45	94	110	51	1966	2480	6	126
8,01 -10,00	220	20	30	47	80	43	1392	2082	6	149
10,01-15,00	253	29	33	38	80	73	1902	3255	8	171
15,01-20,00	126	11	15	22	40	38	985	2233	8	227
Преко 20,00 ха	87	8	16	13	20	30	678	2704	8	399
Моравички округ										
Укупно	31313	9362	10691	6331	3702	1227	105970	129592	3	122
Без земљишта	-	-	-	-	-	-	-	-	-	-
до 0,10 ха	202	195	5	1	1	-	218	10	1	9
0,11 - 0,50	2957	2330	595	26	2	4	3844	985	1	26
0,51 - 1,00	3417	1729	1486	177	18	7	6259	2833	2	45
1,01 - 2,00	5405	1687	2640	879	174	25	13684	8846	3	65
2,01 - 3,00	4576	1052	1909	1146	419	50	14518	12396	3	85
3,01 - 4,00	3507	624	1243	1039	519	82	12965	13058	4	101
4,01 - 5,00	2935	470	896	871	589	109	12147	14031	4	115
5,01 - 6,00	2019	319	570	609	423	98	8691	11692	4	134
6,01 - 8,00	2635	417	630	715	635	238	12584	19085	5	152
8,01 -10,00	1596	245	344	383	396	228	8525	15091	5	177
10,01-15,00	1420	199	259	335	372	255	8573	17853	6	208
15,01-20,00	418	64	79	98	97	80	2496	7506	6	300
Преко 20,00 ха	226	31	35	52	57	51	1466	6206	6	423

**2. ПОЉОПРИВРЕДНА ГАЗДИНСТВА ПРЕМА БРОЈУ ОДВОЈЕНИХ ДЕЛОВА И ОДВОЈЕНИ ДЕЛОВИ
КОРИШЋЕНОГ ЗЕМЉИШТА ПРЕМА УКУПНО КОРИШЋЕНОЈ ПОВРШИНИ ЗЕМЉИШТА (наставак)**

	Газдинства према броју одвојених делова коришћеног земљишта						Одвојени делови коришћеног земљишта			
	укупно	са 1	2-3	4-5	6-9	са 10 и више	укупан број делова	укупно, ха	прос. бр. делова по газдинству	прос. вел. дела, ари
Горњи Милановац										
Укупно	7341	1955	2374	1703	985	324	26745	37469	4	140
Без земљишта	-	-	-	-	-	-	-	-	-	-
до 0,10 ха	32	32	-	-	-	-	32	2	1	9
0,11 - 0,50	362	309	47	4	1	1	447	125	1	28
0,51 - 1,00	529	294	212	19	3	1	900	454	2	50
1,01 - 2,00	885	295	432	143	12	3	2126	1481	2	69
2,01 - 3,00	1017	263	441	236	69	8	3061	2800	3	91
3,01 - 4,00	902	179	326	273	113	11	3120	3389	3	109
4,01 - 5,00	865	162	271	258	146	28	3438	4165	4	121
5,01 - 6,00	633	102	178	202	128	23	2680	3697	4	138
6,01 - 8,00	934	148	223	277	223	63	4297	6798	5	158
8,01 -10,00	560	84	121	121	154	80	2986	5281	5	177
10,01-15,00	451	63	85	119	105	79	2650	5604	6	211
15,01-20,00	111	15	25	33	20	18	664	1990	6	299
Преко 20,00 ха	60	9	13	18	11	9	344	1683	6	489
Ивањица										
Укупно	5474	1287	1455	1173	1014	545	24301	35588	4	146
Без земљишта	-	-	-	-	-	-	-	-	-	-
до 0,10 ха	39	38	-	-	1	-	46	1	1	8
0,11 - 0,50	276	211	61	4	-	-	359	93	1	25
0,51 - 1,00	278	126	129	19	4	-	542	250	2	45
1,01 - 2,00	624	169	285	115	44	11	1874	1091	3	58
2,01 - 3,00	617	153	182	174	91	17	2234	1745	4	78
3,01 - 4,00	514	91	144	131	116	32	2223	1958	4	88
4,01 - 5,00	506	93	128	123	131	31	2200	2456	4	111
5,01 - 6,00	440	71	120	114	102	33	2010	2577	5	128
6,01 - 8,00	663	111	134	161	157	100	3537	4829	5	137
8,01 -10,00	567	87	127	131	125	97	3140	5431	6	173
10,01-15,00	614	94	97	130	161	132	3863	7883	6	204
15,01-20,00	211	32	33	42	49	55	1355	3833	6	283
Преко 20,00 ха	125	11	15	29	33	37	918	3441	7	375
Лучани										
Укупно	5668	1496	1902	1252	799	219	20302	23269	4	115
Без земљишта	-	-	-	-	-	-	-	-	-	-
до 0,10 ха	31	30	-	1	-	-	35	1	1	9
0,11 - 0,50	328	241	81	6	-	-	436	107	1	25
0,51 - 1,00	539	220	259	53	5	2	1186	455	2	38
1,01 - 2,00	1013	283	448	209	68	5	2942	1693	3	57
2,01 - 3,00	950	218	345	256	117	14	3271	2575	3	79
3,01 - 4,00	717	148	241	183	122	23	2681	2675	4	100
4,01 - 5,00	624	96	173	172	151	32	2726	2978	4	109
5,01 - 6,00	385	71	107	105	78	24	1637	2220	4	135
6,01 - 8,00	534	95	132	136	123	48	2450	3863	5	158
8,01 -10,00	261	46	46	69	64	36	1378	2459	5	178
10,01-15,00	204	27	50	45	52	30	1203	2557	6	212
15,01-20,00	59	14	14	14	13	4	270	1049	5	388
Преко 20,00 ха	23	7	6	3	6	1	87	637	4	732

**2. ПОЉОПРИВРЕДНА ГАЗДИНСТВА ПРЕМА БРОЈУ ОДВОЈЕНИХ ДЕЛОВА И ОДВОЈЕНИ ДЕЛОВИ
КОРИШЋЕНОГ ЗЕМЉИШТА ПРЕМА УКУПНО КОРИШЋЕНОЈ ПОВРШИНИ ЗЕМЉИШТА (наставак)**

	Газдинства према броју одвојених делова коришћеног земљишта						Одвојени делови коришћеног земљишта			
	укупно	са 1	2-3	4-5	6-9	са 10 и више	укупан број делова	укупно, ha	прос. бр. делова по газдинству	прос. вел. дела, ари
Чачак										
Укупно	12830	4624	4960	2203	904	139	34622	33266	3	96
Без земљишта	-	-	-	-	-	-	-	-	-	-
до 0,10 ha	100	95	5	-	-	-	105	6	1	9
0,11 - 0,50	1991	1569	406	12	1	3	2602	660	1	25
0,51 - 1,00	2071	1089	886	86	6	4	3631	1674	2	46
1,01 - 2,00	2883	940	1475	412	50	6	6742	4581	2	68
2,01 - 3,00	1992	418	941	480	142	11	5952	5276	3	89
3,01 - 4,00	1374	206	532	452	168	16	4941	5036	4	102
4,01 - 5,00	940	119	324	318	161	18	3783	4432	4	117
5,01 - 6,00	561	75	165	188	115	18	2364	3198	4	135
6,01 - 8,00	504	63	141	141	132	27	2300	3595	5	156
8,01 -10,00	208	28	50	62	53	15	1021	1920	5	188
10,01-15,00	151	15	27	41	54	14	857	1809	6	211
15,01-20,00	37	3	7	9	15	3	207	634	6	306
Преко 20,00 ha	18	4	1	2	7	4	117	445	7	380
Рашки округ										
Укупно	29178	10795	8206	4584	3196	2397	112827	116454	4	103
Без земљишта	-	-	-	-	-	-	-	-	-	-
до 0,10 ha	288	271	14	1	1	1	329	18	1	8
0,11 - 0,50	3191	2389	707	62	20	13	4620	1060	1	23
0,51 - 1,00	3615	1783	1399	279	109	45	7805	3047	2	39
1,01 - 2,00	5639	1986	2098	913	428	214	17337	9192	3	53
2,01 - 3,00	4355	1317	1396	809	518	315	16674	11686	4	70
3,01 - 4,00	2912	766	786	648	392	320	13043	10754	4	82
4,01 - 5,00	2275	592	558	494	391	240	11077	10788	5	97
5,01 - 6,00	1524	368	310	356	287	203	7946	8725	5	110
6,01 - 8,00	1986	477	370	424	375	340	11481	14293	6	124
8,01 -10,00	1234	330	228	238	246	192	7057	11569	6	164
10,01-15,00	1308	311	220	240	267	270	8902	16350	7	183
15,01-20,00	505	129	67	73	100	136	3707	8987	7	242
Преко 20,00 ha	346	76	53	47	62	108	2849	9985	8	350
Врњачка Бања										
Укупно	3171	1175	954	566	358	118	10200	6626	3	65
Без земљишта	-	-	-	-	-	-	-	-	-	-
до 0,10 ha	40	36	3	-	1	-	51	3	1	7
0,11 - 0,50	620	432	165	14	4	5	965	206	2	21
0,51 - 1,00	641	265	307	52	12	5	1435	520	2	36
1,01 - 2,00	771	213	264	218	70	6	2394	1234	3	51
2,01 - 3,00	472	107	122	136	87	20	1917	1250	4	65
3,01 - 4,00	251	42	42	74	74	19	1221	925	5	76
4,01 - 5,00	158	34	25	35	50	14	781	751	5	96
5,01 - 6,00	65	12	8	11	22	12	383	371	6	97
6,01 - 8,00	85	19	9	15	24	18	514	605	6	118
8,01 -10,00	35	10	4	2	10	9	272	329	8	120
10,01-15,00	27	2	4	8	4	9	244	328	9	134
15,01-20,00	5	2	1	1	-	1	22	84	4	380
Преко 20,00 ha	1	1	-	-	-	-	1	20	1	2030

**2. ПОЉОПРИВРЕДНА ГАЗДИНСТВА ПРЕМА БРОЈУ ОДВОЈЕНИХ ДЕЛОВА И ОДВОЈЕНИ ДЕЛОВИ
КОРИШЋЕНОГ ЗЕМЉИШТА ПРЕМА УКУПНО КОРИШЋЕНОЈ ПОВРШИНИ ЗЕМЉИШТА (наставак)**

	Газдинства према броју одвојених делова коришћеног земљишта						Одвојени делови коришћеног земљишта			
	укупно	са 1	2-3	4-5	6-9	са 10 и више	укупан број делова	укупно, ха	прос. бр. делова по газдинству	прос. вел. дела, ари
Краљево										
Укупно	13610	4991	4401	2267	1300	651	44516	52758	3	118
Без земљишта	-	-	-	-	-	-	-	-	-	-
до 0,10 ха	128	123	4	-	-	1	146	9	1	8
0,11 - 0,50	1690	1322	344	19	1	4	2209	540	1	24
0,51 - 1,00	1771	906	742	97	21	5	3246	1457	2	45
1,01 - 2,00	2572	921	1126	395	105	25	6482	4159	3	64
2,01 - 3,00	1964	561	790	418	156	39	5979	5280	3	88
3,01 - 4,00	1386	342	450	366	169	59	4982	5143	4	103
4,01 - 5,00	1130	251	325	288	209	57	4617	5353	4	116
5,01 - 6,00	693	145	163	186	146	53	3114	3984	4	128
6,01 - 8,00	857	162	189	219	178	109	4393	6159	5	140
8,01 -10,00	465	105	93	99	110	58	2367	4357	5	184
10,01-15,00	538	95	105	118	121	99	3404	6756	6	198
15,01-20,00	221	36	28	36	48	73	1845	3954	8	214
Преко 20,00 ха	195	22	42	26	36	69	1732	5607	9	324
Нови Пазар										
Укупно	4624	2280	1155	575	407	207	13415	22741	3	169
Без земљишта	-	-	-	-	-	-	-	-	-	-
до 0,10 ха	41	39	2	-	-	-	43	3	1	9
0,11 - 0,50	358	290	63	2	-	3	539	126	2	23
0,51 - 1,00	457	301	119	24	11	2	886	404	2	45
1,01 - 2,00	768	404	264	68	26	6	1600	1290	2	80
2,01 - 3,00	666	315	197	85	51	18	1751	1801	3	103
3,01 - 4,00	468	213	105	85	45	20	1418	1739	3	122
4,01 - 5,00	362	159	80	65	45	13	1077	1733	3	160
5,01 - 6,00	284	114	59	60	33	18	974	1630	3	167
6,01 - 8,00	426	156	94	70	65	41	1670	3091	4	185
8,01 -10,00	294	112	76	41	43	22	1124	2759	4	245
10,01-15,00	309	107	63	45	57	37	1393	3883	5	278
15,01-20,00	118	39	25	16	21	17	567	2120	5	374
Преко 20,00 ха	73	31	8	14	10	10	373	2162	5	580
Рашка										
Укупно	4428	1272	516	545	759	1336	34234	18455	8	54
Без земљишта	-	-	-	-	-	-	-	-	-	-
до 0,10 ха	29	26	2	1	-	-	36	-	1	7
0,11 - 0,50	334	189	102	27	15	1	680	114	2	16
0,51 - 1,00	443	134	115	99	62	33	1747	384	4	22
1,01 - 2,00	914	201	137	180	219	177	5606	1480	6	26
2,01 - 3,00	774	185	56	85	211	237	5819	2064	8	35
3,01 - 4,00	464	96	27	48	76	217	4321	1694	9	39
4,01 - 5,00	330	80	18	27	54	151	3580	1547	11	43
5,01 - 6,00	248	62	14	17	41	114	2512	1413	10	56
6,01 - 8,00	342	96	16	26	40	164	3723	2459	11	66
8,01 -10,00	204	66	13	18	15	92	2196	1894	11	86
10,01-15,00	208	73	8	13	14	100	2685	2624	13	98
15,01-20,00	100	46	7	3	10	34	902	1751	9	194
Преко 20,00 ха	38	18	1	1	2	16	427	1031	11	242

**2. ПОЉОПРИВРЕДНА ГАЗДИНСТВА ПРЕМА БРОЈУ ОДВОЈЕНИХ ДЕЛОВА И ОДВОЈЕНИ ДЕЛОВИ
КОРИШЋЕНОГ ЗЕМЉИШТА ПРЕМА УКУПНО КОРИШЋЕНОЈ ПОВРШИНИ ЗЕМЉИШТА (наставак)**

	Газдинства према броју одвојених делова коришћеног земљишта						Одвојени делови коришћеног земљишта			
	укупно	са 1	2-3	4-5	6-9	са 10 и више	укупан број делова	укупно, ha	прос. бр. делова по газдинству	прос. вел. дела, ари
Тутин										
Укупно	3345	1077	1180	631	372	85	10462	15874	3	151
Без земљишта	-	-	-	-	-	-	-	-	-	-
до 0,10 ha	50	47	3	-	-	-	53	3	1	6
0,11 - 0,50	189	156	33	-	-	-	227	74	1	30
0,51 - 1,00	303	177	116	7	3	-	491	282	2	56
1,01 - 2,00	614	247	307	52	8	-	1255	1029	2	82
2,01 - 3,00	479	149	231	85	13	1	1208	1291	3	106
3,01 - 4,00	343	73	162	75	28	5	1101	1253	3	113
4,01 - 5,00	295	68	110	79	33	5	1022	1404	3	137
5,01 - 6,00	234	35	66	82	45	6	963	1327	4	137
6,01 - 8,00	276	44	62	94	68	8	1181	1979	4	167
8,01 -10,00	236	37	42	78	68	11	1098	2230	5	203
10,01-15,00	226	34	40	56	71	25	1176	2759	5	234
15,01-20,00	61	6	6	17	21	11	371	1078	6	291
Преко 20,00 ha	39	4	2	6	14	13	316	1165	8	369
Расински округ										
Укупно	39357	5088	6732	8071	9982	9484	268554	118172	7	44
Без земљишта	-	-	-	-	-	-	-	-	-	-
до 0,10 ha	193	168	22	2	1	-	231	8	1	8
0,11 - 0,50	3607	1665	1571	288	52	31	7345	1210	2	16
0,51 - 1,00	5112	877	2047	1424	602	162	18546	4297	4	23
1,01 - 2,00	9113	906	1743	2759	2556	1149	50892	14850	6	29
2,01 - 3,00	7388	522	663	1691	2577	1935	54427	20014	7	37
3,01 - 4,00	5077	369	305	884	1735	1784	42564	18856	8	44
4,01 - 5,00	3440	246	171	477	1056	1490	32660	16345	9	50
5,01 - 6,00	1944	127	71	227	576	943	20181	11222	10	55
6,01 - 8,00	1994	111	82	191	537	1073	22609	14282	11	63
8,01 -10,00	844	57	33	80	173	501	9993	7845	12	78
10,01-15,00	493	30	21	35	94	313	6897	6045	14	87
15,01-20,00	110	8	1	8	15	78	1669	1905	15	114
Преко 20,00 ha	42	2	2	5	8	25	540	1293	13	239
Александровац										
Укупно	5927	601	728	834	1380	2384	55029	16929	9	31
Без земљишта	-	-	-	-	-	-	-	-	-	-
до 0,10 ha	37	30	6	1	-	-	48	2	1	8
0,11 - 0,50	539	193	239	79	17	11	1383	169	3	12
0,51 - 1,00	668	78	193	197	148	52	3129	559	5	18
1,01 - 2,00	1454	111	177	269	476	421	10847	2357	7	22
2,01 - 3,00	1236	76	54	167	361	578	12055	3327	10	28
3,01 - 4,00	803	52	25	56	202	468	9144	2960	11	32
4,01 - 5,00	486	24	11	27	82	342	6887	2294	14	33
5,01 - 6,00	291	15	9	18	41	208	4252	1686	15	40
6,01 - 8,00	259	18	9	10	43	179	4169	1845	16	44
8,01 -10,00	83	1	3	5	6	68	1515	773	18	51
10,01-15,00	59	3	2	4	4	46	1274	739	22	58
15,01-20,00	11	-	-	1	-	10	291	189	26	65
Преко 20,00 ha	1	-	-	-	-	1	35	29	35	83

**2. ПОЉОПРИВРЕДНА ГАЗДИНСТВА ПРЕМА БРОЈУ ОДВОЈЕНИХ ДЕЛОВА И ОДВОЈЕНИ ДЕЛОВИ
КОРИШЋЕНОГ ЗЕМЉИШТА ПРЕМА УКУПНО КОРИШЋЕНОЈ ПОВРШИНИ ЗЕМЉИШТА (наставак)**

	Газдинства према броју одвојених делова коришћеног земљишта						Одвојени делови коришћеног земљишта			
	укупно	са 1	2-3	4-5	6-9	са 10 и више	укупан број делова	укупно, ха	прос. бр. делова по газдинству	прос. вел. дела, ари
Брус										
Укупно	3924	358	359	476	886	1845	38002	17350	10	46
Без земљишта	-	-	-	-	-	-	-	-	-	-
до 0,10 ха	20	16	4	-	-	-	24	-	1	8
0,11 - 0,50	192	64	79	31	10	8	550	62	3	11
0,51 - 1,00	302	49	58	66	73	56	1658	268	5	16
1,01 - 2,00	674	69	95	115	182	213	4965	1130	7	23
2,01 - 3,00	698	47	42	93	203	313	6533	1903	9	29
3,01 - 4,00	521	34	28	56	124	279	5509	1922	11	35
4,01 - 5,00	393	30	14	35	91	223	4356	1873	11	43
5,01 - 6,00	263	15	7	25	53	163	3034	1505	12	50
6,01 - 8,00	365	10	11	25	75	244	4542	2614	12	58
8,01 -10,00	236	9	13	15	36	163	3087	2198	13	71
10,01-15,00	169	9	8	11	28	113	2394	2064	14	86
15,01-20,00	66	5	-	3	7	51	984	1146	15	116
Преко 20,00 ха	25	1	-	1	4	19	366	665	15	182
Барварин										
Укупно	4460	466	1004	1234	1225	531	24181	13414	5	55
Без земљишта	-	-	-	-	-	-	-	-	-	-
до 0,10 ха	10	10	-	-	-	-	10	-	1	10
0,11 - 0,50	306	151	141	12	2	-	532	107	2	20
0,51 - 1,00	548	94	309	116	25	4	1624	466	3	29
1,01 - 2,00	1072	81	317	429	226	19	4626	1757	4	38
2,01 - 3,00	830	43	125	304	274	84	4599	2247	6	49
3,01 - 4,00	658	23	64	181	279	111	4342	2447	7	56
4,01 - 5,00	441	31	28	95	192	95	3177	2097	7	66
5,01 - 6,00	251	16	8	51	110	66	1931	1448	8	75
6,01 - 8,00	222	15	9	33	79	86	1947	1596	9	82
8,01 -10,00	83	1	1	11	23	47	915	761	11	83
10,01-15,00	37	1	2	2	13	19	463	455	13	98
15,01-20,00	2	-	-	-	2	-	15	33	8	217
Преко 20,00 ха	-	-	-	-	-	-	-	-	-	-
Крушевац										
Укупно	14755	2156	2524	3043	3984	3048	92577	42736	6	46
Без земљишта	-	-	-	-	-	-	-	-	-	-
до 0,10 ха	71	65	6	-	-	-	79	2	1	9
0,11 - 0,50	1453	727	613	94	11	8	2754	487	2	18
0,51 - 1,00	2053	383	864	574	200	32	6853	1705	3	25
1,01 - 2,00	3310	375	571	1062	985	317	17694	5368	5	30
2,01 - 3,00	2696	213	235	628	1045	575	18480	7304	7	40
3,01 - 4,00	1881	161	111	330	706	573	14527	7009	8	48
4,01 - 5,00	1341	102	64	192	431	552	11708	6383	9	54
5,01 - 6,00	748	49	25	66	258	350	7403	4318	10	58
6,01 - 8,00	755	40	25	66	228	396	8188	5409	11	66
8,01 -10,00	286	31	7	19	76	153	3012	2644	11	87
10,01-15,00	144	9	3	8	40	84	1690	1734	12	102
15,01-20,00	13	1	-	2	4	6	146	228	11	156
Преко 20,00 ха	4	-	-	2	-	2	43	145	11	338

**2. ПОЉОПРИВРЕДНА ГАЗДИНСТВА ПРЕМА БРОЈУ ОДВОЈЕНИХ ДЕЛОВА И ОДВОЈЕНИ ДЕЛОВИ
КОРИШЋЕНОГ ЗЕМЉИШТА ПРЕМА УКУПНО КОРИШЋЕНОЈ ПОВРШИНИ ЗЕМЉИШТА (наставак)**

	Газдинства према броју одвојених делова коришћеног земљишта						Одвојени делови коришћеног земљишта			
	укупно	са 1	2-3	4-5	6-9	са 10 и више	укупан број делова	укупно, ха	прос. бр. делова по газдинству	прос. вел. дела, ари
Трстеник										
Укупно	8178	1005	1703	2052	2081	1337	47456	22497	6	47
Без земљишта	-	-	-	-	-	-	-	-	-	-
до 0,10 ха	46	39	5	1	1	-	60	3	1	7
0,11 - 0,50	831	394	376	49	10	2	1569	286	2	18
0,51 - 1,00	1158	179	492	353	122	12	4016	972	3	24
1,01 - 2,00	2050	171	472	733	542	132	10089	3337	5	33
2,01 - 3,00	1577	80	180	426	584	307	10529	4275	7	41
3,01 - 4,00	1006	62	68	231	357	288	7495	3748	7	50
4,01 - 5,00	643	33	47	111	224	228	5377	3046	8	57
5,01 - 6,00	336	23	21	59	103	130	3016	1943	9	64
6,01 - 8,00	314	12	25	50	100	127	2979	2248	9	75
8,01 -10,00	127	5	9	27	25	61	1237	1195	10	96
10,01-15,00	67	6	5	8	8	40	857	842	13	98
15,01-20,00	14	1	1	2	2	8	163	244	12	150
Преко 20,00 ха	9	-	2	2	3	2	69	358	8	519
Ћићевац										
Укупно	2113	502	414	432	426	339	11309	5246	5	46
Без земљишта	-	-	-	-	-	-	-	-	-	-
до 0,10 ха	9	8	1	-	-	-	10	1	1	9
0,11 - 0,50	286	136	123	23	2	2	557	99	2	18
0,51 - 1,00	383	94	131	118	34	6	1266	327	3	26
1,01 - 2,00	553	99	111	151	145	47	2671	901	5	34
2,01 - 3,00	351	63	27	73	110	78	2231	958	6	43
3,01 - 4,00	208	37	9	30	67	65	1547	770	7	50
4,01 - 5,00	136	26	7	17	36	50	1155	652	8	56
5,01 - 6,00	55	9	1	8	11	26	545	322	10	59
6,01 - 8,00	79	16	3	7	12	41	784	570	10	73
8,01 -10,00	29	10	-	3	7	9	227	274	8	121
10,01-15,00	17	2	1	2	1	11	219	211	13	96
15,01-20,00	4	1	-	-	-	3	70	65	18	93
Преко 20,00 ха	3	1	-	-	1	1	27	96	9	354
Нишавски округ										
Укупно	39537	6573	6983	7376	9310	9295	264231	101569	7	38
Без земљишта	-	-	-	-	-	-	-	-	-	-
до 0,10 ха	292	248	42	1	-	1	351	21	1	8
0,11 - 0,50	5268	2264	2272	592	114	26	11370	1767	2	15
0,51 - 1,00	6356	1218	2183	1786	937	232	24531	5336	4	22
1,01 - 2,00	9552	1157	1563	2559	2923	1350	55178	15551	6	28
2,01 - 3,00	6947	740	505	1304	2339	2059	53202	18799	8	35
3,01 - 4,00	4206	327	184	568	1316	1811	39200	15617	9	40
4,01 - 5,00	2814	229	106	289	767	1423	29475	13384	10	45
5,01 - 6,00	1598	135	56	111	422	874	18062	9248	11	51
6,01 - 8,00	1503	138	49	107	327	882	18176	10806	12	59
8,01 -10,00	616	73	13	38	113	379	8406	5789	14	69
10,01-15,00	311	34	10	18	42	207	4957	3798	16	76
15,01-20,00	62	8	-	3	6	45	1203	1109	19	92
Преко 20,00 ха	12	2	-	-	4	6	120	344	10	286

**2. ПОЉОПРИВРЕДНА ГАЗДИНСТВА ПРЕМА БРОЈУ ОДВОЈЕНИХ ДЕЛОВА И ОДВОЈЕНИ ДЕЛОВИ
КОРИШЋЕНОГ ЗЕМЉИШТА ПРЕМА УКУПНО КОРИШЋЕНОЈ ПОВРШИНИ ЗЕМЉИШТА (наставак)**

	Газдинства према броју одвојених делова коришћеног земљишта						Одвојени делови коришћеног земљишта			
	укупно	са 1	2-3	4-5	6-9	са 10 и више	укупан број делова	укупно, ха	прос. бр. делова по газдинству	прос. вел. дела, ари
Град Ниш										
Укупно	12354	3121	2988	2481	2152	1612	61574	20816	5	34
Без земљишта	-	-	-	-	-	-	-	-	-	-
до 0,10 ха	183	155	27	-	-	1	223	15	1	8
0,11 - 0,50	2877	1330	1133	329	66	19	6182	952	2	15
0,51 - 1,00	2984	694	984	771	410	125	11352	2537	4	22
1,01 - 2,00	3233	502	603	849	804	475	18087	5278	6	29
2,01 - 3,00	1603	243	144	345	476	395	11268	4350	7	39
3,01 - 4,00	683	66	50	103	216	248	6224	2563	9	41
4,01 - 5,00	367	49	26	49	89	154	3479	1760	9	50
5,01 - 6,00	184	25	8	16	43	92	1946	1072	11	55
6,01 - 8,00	136	28	7	13	28	60	1563	994	11	63
8,01 -10,00	52	13	2	4	14	19	615	499	12	81
10,01-15,00	38	12	4	1	4	17	475	465	13	98
15,01-20,00	9	2	-	1	-	6	135	169	15	125
Преко 20,00 ха	5	2	-	-	2	1	25	162	5	646
Ниш										
Укупно	10784	2743	2655	2204	1904	1278	51357	17564	5	34
Без земљишта	-	-	-	-	-	-	-	-	-	-
до 0,10 ха	155	134	20	-	-	1	186	12	1	8
0,11 - 0,50	2547	1197	992	287	54	17	5429	840	2	15
0,51 - 1,00	2645	623	892	672	351	107	9956	2243	4	22
1,01 - 2,00	2847	429	549	767	714	388	15682	4629	6	30
2,01 - 3,00	1404	206	126	311	436	325	9577	3806	7	40
3,01 - 4,00	588	50	43	98	198	199	5218	2205	9	42
4,01 - 5,00	299	35	20	38	80	126	2750	1429	9	52
5,01 - 6,00	135	19	7	15	36	58	1190	786	9	66
6,01 - 8,00	89	21	4	11	21	32	771	649	9	84
8,01 -10,00	37	13	1	4	9	10	309	357	8	115
10,01-15,00	28	12	1	-	3	12	207	350	7	169
15,01-20,00	5	2	-	1	-	2	57	96	11	168
Преко 20,00 ха	5	2	-	-	2	1	25	162	5	646
Нишка Бања										
Укупно	1570	378	333	277	248	334	10217	3252	7	32
Без земљишта	-	-	-	-	-	-	-	-	-	-
до 0,10 ха	28	21	7	-	-	-	37	3	1	7
0,11 - 0,50	330	133	141	42	12	2	753	112	2	15
0,51 - 1,00	339	71	92	99	59	18	1396	294	4	21
1,01 - 2,00	386	73	54	82	90	87	2405	649	6	27
2,01 - 3,00	199	37	18	34	40	70	1691	544	8	32
3,01 - 4,00	95	16	7	5	18	49	1006	358	11	36
4,01 - 5,00	68	14	6	11	9	28	729	331	11	45
5,01 - 6,00	49	6	1	1	7	34	756	286	15	38
6,01 - 8,00	47	7	3	2	7	28	792	345	17	43
8,01 -10,00	15	-	1	-	5	9	306	142	20	46
10,01-15,00	10	-	3	1	1	5	268	115	27	43
15,01-20,00	4	-	-	-	-	4	78	73	20	94
Преко 20,00 ха	-	-	-	-	-	-	-	-	-	-

**2. ПОЉОПРИВРЕДНА ГАЗДИНСТВА ПРЕМА БРОЈУ ОДВОЈЕНИХ ДЕЛОВА И ОДВОЈЕНИ ДЕЛОВИ
КОРИШЋЕНОГ ЗЕМЉИШТА ПРЕМА УКУПНО КОРИШЋЕНОЈ ПОВРШИНИ ЗЕМЉИШТА (наставак)**

	Газдинства према броју одвојених делова коришћеног земљишта						Одвојени делови коришћеног земљишта			
	укупно	са 1	2-3	4-5	6-9	са 10 и више	укупан број делова	укупно, ха	прос. бр. делова по газдинству	прос. вел. дела, ари
Алексинач										
Укупно	9379	1302	1683	1931	2419	2044	61047	29587	7	48
Без земљишта	-	-	-	-	-	-	-	-	-	-
до 0,10 ха	50	43	7	-	-	-	57	4	1	9
0,11 - 0,50	1015	489	463	55	5	3	1858	338	2	18
0,51 - 1,00	1176	229	526	318	96	7	3752	973	3	26
1,01 - 2,00	1829	199	410	601	471	148	9024	2985	5	33
2,01 - 3,00	1585	138	144	424	558	321	10844	4320	7	40
3,01 - 4,00	1226	80	50	249	458	389	9827	4573	8	47
4,01 - 5,00	927	50	32	140	334	371	8552	4411	9	52
5,01 - 6,00	577	31	22	54	212	258	5651	3336	10	59
6,01 - 8,00	587	25	24	53	182	303	6274	4228	11	67
8,01 -10,00	252	12	2	22	68	148	3105	2366	12	76
10,01-15,00	132	5	3	13	30	81	1740	1634	13	94
15,01-20,00	22	1	-	2	5	14	333	394	15	118
Преко 20,00 ха	1	-	-	-	-	1	30	25	30	83
Гацин Хан										
Укупно	3335	410	464	505	917	1039	27455	8539	8	31
Без земљишта	-	-	-	-	-	-	-	-	-	-
до 0,10 ха	15	13	2	-	-	-	17	-	1	9
0,11 - 0,50	211	72	103	28	8	-	483	76	2	16
0,51 - 1,00	368	69	116	95	62	26	1564	309	4	20
1,01 - 2,00	1003	102	133	211	374	183	6752	1590	7	24
2,01 - 3,00	821	69	64	105	276	307	6912	2110	8	30
3,01 - 4,00	422	38	25	43	97	219	4473	1492	11	33
4,01 - 5,00	234	16	12	11	57	138	3031	1069	13	35
5,01 - 6,00	101	14	6	3	22	56	1182	564	12	48
6,01 - 8,00	94	13	2	5	17	57	1431	653	15	46
8,01 -10,00	43	3	1	3	3	33	777	385	18	49
10,01-15,00	19	1	-	1	1	16	603	222	32	37
15,01-20,00	4	-	-	-	-	4	230	69	58	30
Преко 20,00 ха	-	-	-	-	-	-	-	-	-	-
Дољевац										
Укупно	3799	421	808	954	1049	567	21905	5697	6	26
Без земљишта	-	-	-	-	-	-	-	-	-	-
до 0,10 ха	25	21	4	-	-	-	30	2	1	8
0,11 - 0,50	696	164	372	130	28	2	1848	234	3	13
0,51 - 1,00	964	73	259	355	232	45	4573	762	5	17
1,01 - 2,00	1242	77	131	339	494	201	8031	1877	6	23
2,01 - 3,00	541	55	30	88	208	160	4165	1396	8	34
3,01 - 4,00	210	20	7	29	58	96	1890	745	9	39
4,01 - 5,00	71	6	1	6	21	37	761	332	11	43
5,01 - 6,00	24	1	1	6	6	10	265	134	11	50
6,01 - 8,00	16	2	2	-	2	10	235	111	15	47
8,01 -10,00	6	2	-	1	-	3	71	54	12	76
10,01-15,00	3	-	1	-	-	2	24	34	8	140
15,01-20,00	1	-	-	-	-	1	12	16	12	137
Преко 20,00 ха	-	-	-	-	-	-	-	-	-	-

**2. ПОЉОПРИВРЕДНА ГАЗДИНСТВА ПРЕМА БРОЈУ ОДВОЈЕНИХ ДЕЛОВА И ОДВОЈЕНИ ДЕЛОВИ
КОРИШЋЕНОГ ЗЕМЉИШТА ПРЕМА УКУПНО КОРИШЋЕНОЈ ПОВРШИНИ ЗЕМЉИШТА (наставак)**

	Газдинства према броју одвојених делова коришћеног земљишта						Одвојени делови коришћеног земљишта			
	укупно	са 1	2-3	4-5	6-9	са 10 и више	укупан број делова	укупно, ха	прос. бр. делова по газдинству	прос. вел. дела, ари
Мерошина										
Укупно	3433	270	345	512	1014	1292	29395	9554	9	32
Без земљишта	-	-	-	-	-	-	-	-	-	-
до 0,10 ха	6	5	1	-	-	-	7	-	1	9
0,11 - 0,50	174	66	86	19	3	-	380	63	2	16
0,51 - 1,00	353	40	135	109	59	10	1368	307	4	22
1,01 - 2,00	888	68	87	248	344	141	5570	1463	6	26
2,01 - 3,00	886	44	23	94	357	368	7871	2399	9	30
3,01 - 4,00	542	24	9	26	164	319	5846	2003	11	34
4,01 - 5,00	306	8	2	13	54	229	4042	1446	13	36
5,01 - 6,00	135	7	2	2	20	104	1954	777	14	40
6,01 - 8,00	118	4	-	1	11	102	1925	840	16	44
8,01 -10,00	19	3	-	-	2	14	302	172	16	56
10,01-15,00	5	1	-	-	-	4	100	65	20	65
15,01-20,00	1	-	-	-	-	1	30	19	30	63
Преко 20,00 ха	-	-	-	-	-	-	-	-	-	-
Ражањ										
Укупно	2947	139	200	397	876	1335	28519	11657	10	41
Без земљишта	-	-	-	-	-	-	-	-	-	-
до 0,10 ха	6	5	-	1	-	-	9	-	2	7
0,11 - 0,50	122	57	46	15	2	2	285	40	2	14
0,51 - 1,00	161	18	53	46	38	6	697	139	4	20
1,01 - 2,00	443	15	56	116	197	59	2794	753	6	27
2,01 - 3,00	535	17	23	94	212	189	4546	1474	8	32
3,01 - 4,00	525	8	8	60	163	286	5368	1958	10	36
4,01 - 5,00	454	9	8	37	124	276	5140	2153	11	42
5,01 - 6,00	295	4	1	11	82	197	3728	1701	13	46
6,01 - 8,00	257	5	4	14	41	193	3453	1825	13	53
8,01 -10,00	92	-	1	3	13	75	1443	855	16	59
10,01-15,00	48	1	-	-	4	43	892	569	19	64
15,01-20,00	5	-	-	-	-	5	112	90	22	81
Преко 20,00 ха	4	-	-	-	-	4	52	100	13	192
Сврљиг										
Укупно	4290	910	495	596	883	1406	34336	15719	8	46
Без земљишта	-	-	-	-	-	-	-	-	-	-
до 0,10 ха	7	6	1	-	-	-	8	-	1	9
0,11 - 0,50	173	86	69	16	2	-	334	64	2	19
0,51 - 1,00	350	95	110	92	40	13	1225	309	4	25
1,01 - 2,00	914	194	143	195	239	143	4920	1605	5	33
2,01 - 3,00	976	174	77	154	252	319	7596	2750	8	36
3,01 - 4,00	598	91	35	58	160	254	5572	2283	9	41
4,01 - 5,00	455	91	25	33	88	218	4470	2213	10	49
5,01 - 6,00	282	53	16	19	37	157	3336	1664	12	50
6,01 - 8,00	295	61	10	21	46	157	3295	2155	11	65
8,01 -10,00	152	40	7	5	13	87	2093	1458	14	70
10,01-15,00	66	14	2	3	3	44	1123	809	17	72
15,01-20,00	20	5	-	-	1	14	351	352	18	100
Преко 20,00 ха	2	-	-	-	2	-	13	57	7	438

**2. ПОЉОПРИВРЕДНА ГАЗДИНСТВА ПРЕМА БРОЈУ ОДВОЈЕНИХ ДЕЛОВА И ОДВОЈЕНИ ДЕЛОВИ
КОРИШЋЕНОГ ЗЕМЉИШТА ПРЕМА УКУПНО КОРИШЋЕНОЈ ПОВРШИНИ ЗЕМЉИШТА (наставак)**

	Газдинства према броју одвојених делова коришћеног земљишта						Одвојени делови коришћеног земљишта			
	укупно	са 1	2-3	4-5	6-9	са 10 и више	укупан број делова	укупно, ха	прос. бр. делова по газдинству	прос. вел. дела, ари
Топлички округ										
Укупно	16693	3967	2681	3136	3620	3289	99310	53961	6	54
Без земљишта	-	-	-	-	-	-	-	-	-	-
до 0,10 ха	68	57	7	1	-	3	105	3	2	6
0,11 - 0,50	1184	672	401	86	17	8	2317	413	2	18
0,51 - 1,00	2065	554	698	524	242	47	6899	1799	3	26
1,01 - 2,00	4047	774	735	1059	1038	441	20646	6784	5	33
2,01 - 3,00	3385	603	346	678	975	783	22221	9272	7	42
3,01 - 4,00	2167	416	154	322	581	694	16619	8111	8	49
4,01 - 5,00	1384	270	104	188	337	485	11297	6590	8	58
5,01 - 6,00	742	161	55	76	152	298	6493	4311	9	66
6,01 - 8,00	797	170	72	107	146	302	7031	5768	9	82
8,01 -10,00	388	113	41	34	65	135	2955	3667	8	124
10,01-15,00	300	111	39	35	41	74	1923	3755	6	195
15,01-20,00	111	40	21	19	17	14	580	1959	5	337
Преко 20,00 ха	55	26	8	7	9	5	224	1529	4	682
Блаце										
Укупно	3249	499	488	696	729	837	23934	10264	7	43
Без земљишта	-	-	-	-	-	-	-	-	-	-
до 0,10 ха	14	8	4	-	-	2	36	-	3	4
0,11 - 0,50	174	90	64	16	1	3	395	65	2	16
0,51 - 1,00	342	91	118	90	33	10	1133	299	3	26
1,01 - 2,00	735	102	145	228	161	99	4180	1243	6	30
2,01 - 3,00	700	88	70	185	185	172	5204	1928	7	37
3,01 - 4,00	516	56	38	86	155	181	4566	1937	9	42
4,01 - 5,00	328	33	18	44	107	126	3111	1564	9	50
5,01 - 6,00	178	18	12	22	39	87	1894	1033	11	54
6,01 - 8,00	173	10	13	21	31	98	2172	1250	13	57
8,01 -10,00	59	1	4	-	14	40	837	558	14	67
10,01-15,00	26	2	2	2	2	18	340	318	13	94
15,01-20,00	4	-	-	2	1	1	66	69	17	103
Преко 20,00 ха	-	-	-	-	-	-	-	-	-	-
Житорађа										
Укупно	3954	342	596	800	1101	1115	29455	9814	7	33
Без земљишта	-	-	-	-	-	-	-	-	-	-
до 0,10 ха	13	11	2	-	-	-	15	1	1	9
0,11 - 0,50	260	86	120	44	7	3	700	92	3	13
0,51 - 1,00	584	65	170	208	119	22	2519	510	4	20
1,01 - 2,00	1199	78	177	283	440	221	7692	2013	6	26
2,01 - 3,00	916	54	87	143	308	324	7382	2495	8	34
3,01 - 4,00	478	22	23	70	123	240	4934	1776	10	36
4,01 - 5,00	270	19	6	37	60	148	2951	1274	11	43
5,01 - 6,00	115	4	8	7	21	75	1491	663	13	44
6,01 - 8,00	82	2	3	8	16	53	1202	590	15	49
8,01 -10,00	26	-	-	-	4	22	374	247	14	66
10,01-15,00	9	1	-	-	2	6	169	110	19	64
15,01-20,00	-	-	-	-	-	-	-	-	-	-
Преко 20,00 ха	2	-	-	-	1	1	26	43	13	163

**2. ПОЉОПРИВРЕДНА ГАЗДИНСТВА ПРЕМА БРОЈУ ОДВОЈЕНИХ ДЕЛОВА И ОДВОЈЕНИ ДЕЛОВИ
КОРИШЋЕНОГ ЗЕМЉИШТА ПРЕМА УКУПНО КОРИШЋЕНОЈ ПОВРШИНИ ЗЕМЉИШТА (наставак)**

	Газдинства према броју одвојених делова коришћеног земљишта						Одвојени делови коришћеног земљишта			
	укупно	са 1	2-3	4-5	6-9	са 10 и више	укупан број делова	укупно, ha	прос. бр. делова по газдинству	прос. вел. дела, ари
Куршумлија										
Укупно	2941	1315	536	408	382	300	11584	15027	4	129
Без земљишта	-	-	-	-	-	-	-	-	-	-
до 0,10 ha	14	14	-	-	-	-	14	1	1	9
0,11 - 0,50	178	127	44	5	2	-	263	63	1	24
0,51 - 1,00	266	132	85	32	14	3	613	239	2	39
1,01 - 2,00	463	217	112	72	41	21	1431	804	3	56
2,01 - 3,00	418	170	77	65	67	39	1710	1172	4	68
3,01 - 4,00	340	144	50	49	56	41	1364	1306	4	95
4,01 - 5,00	283	107	46	48	49	33	1337	1364	5	101
5,01 - 6,00	204	86	20	22	36	40	1061	1204	5	113
6,01 - 8,00	282	99	29	53	45	56	1581	2079	6	131
8,01 -10,00	189	82	27	22	28	30	855	1803	5	210
10,01-15,00	181	82	24	21	26	28	880	2307	5	262
15,01-20,00	78	33	15	13	11	6	307	1396	4	454
Преко 20,00 ha	45	22	7	6	7	3	168	1289	4	767
Прокупље										
Укупно	6549	1811	1061	1232	1408	1037	34337	18856	5	55
Без земљишта	-	-	-	-	-	-	-	-	-	-
до 0,10 ha	27	24	1	1	-	1	40	1	1	7
0,11 - 0,50	572	369	173	21	7	2	959	193	2	20
0,51 - 1,00	873	266	325	194	76	12	2634	751	3	28
1,01 - 2,00	1650	377	301	476	396	100	7343	2724	4	37
2,01 - 3,00	1351	291	112	285	415	248	7925	3677	6	46
3,01 - 4,00	833	194	43	117	247	232	5755	3092	7	54
4,01 - 5,00	503	111	34	59	121	178	3898	2388	8	61
5,01 - 6,00	245	53	15	25	56	96	2047	1411	8	69
6,01 - 8,00	260	59	27	25	54	95	2076	1849	8	89
8,01 -10,00	114	30	10	12	19	43	889	1059	8	119
10,01-15,00	84	26	13	12	11	22	534	1020	6	190
15,01-20,00	29	7	6	4	5	7	207	494	7	238
Преко 20,00 ha	8	4	1	1	1	1	30	197	4	658
Пиротски округ										
Укупно	17753	3812	3593	2772	3170	4406	121204	50518	7	42
Без земљишта	-	-	-	-	-	-	-	-	-	-
до 0,10 ha	249	213	35	-	-	1	298	20	1	8
0,11 - 0,50	3068	1507	1296	192	49	24	5961	961	2	16
0,51 - 1,00	2600	510	956	705	332	97	9469	2224	4	23
1,01 - 2,00	3819	596	682	939	966	636	21809	6427	6	29
2,01 - 3,00	2667	323	280	424	755	885	21576	7341	8	34
3,01 - 4,00	1654	178	130	212	443	691	15408	6189	9	40
4,01 - 5,00	1128	141	77	120	230	560	12476	5420	11	43
5,01 - 6,00	804	89	48	67	139	461	9676	4648	12	48
6,01 - 8,00	830	112	44	64	137	473	10487	6035	13	57
8,01 -10,00	458	81	16	26	67	268	6243	4317	14	69
10,01-15,00	334	44	18	16	42	214	5400	4124	16	76
15,01-20,00	107	15	5	5	6	76	1934	1912	18	99
Преко 20,00 ha	35	3	6	2	4	20	467	900	13	193

**2. ПОЉОПРИВРЕДНА ГАЗДИНСТВА ПРЕМА БРОЈУ ОДВОЈЕНИХ ДЕЛОВА И ОДВОЈЕНИ ДЕЛОВИ
КОРИШЋЕНОГ ЗЕМЉИШТА ПРЕМА УКУПНО КОРИШЋЕНОЈ ПОВРШИНИ ЗЕМЉИШТА (наставак)**

	Газдинства према броју одвојених делова коришћеног земљишта						Одвојени делови коришћеног земљишта			
	укупно	са 1	2-3	4-5	6-9	са 10 и више	укупан број делова	укупно, ha	прос. бр. делова по газдинству	прос. вел. дела, ари
Бабушница										
Укупно	4196	492	568	639	1011	1486	35366	14488	8	41
Без земљишта	-	-	-	-	-	-	-	-	-	-
до 0,10 ha	20	19	1	-	-	-	21	1	1	8
0,11 - 0,50	318	135	152	25	5	1	636	100	2	16
0,51 - 1,00	415	45	132	134	87	17	1763	364	4	20
1,01 - 2,00	838	93	103	189	264	189	5418	1422	6	26
2,01 - 3,00	826	65	87	116	245	313	7001	2265	8	32
3,01 - 4,00	579	45	35	66	166	267	5676	2145	10	38
4,01 - 5,00	391	24	20	38	101	208	4639	1864	12	40
5,01 - 6,00	286	17	15	26	64	164	3174	1624	11	51
6,01 - 8,00	280	26	11	22	42	179	3597	2006	13	56
8,01 -10,00	135	14	4	14	22	81	1847	1242	14	67
10,01-15,00	84	9	5	6	14	50	1209	1009	14	84
15,01-20,00	20	-	3	2	1	14	337	357	17	106
Преко 20,00 ha	4	-	-	1	-	3	48	89	12	183
Бела Паланка										
Укупно	2964	420	626	469	496	953	23824	9012	8	38
Без земљишта	-	-	-	-	-	-	-	-	-	-
до 0,10 ha	44	28	16	-	-	-	62	3	1	7
0,11 - 0,50	494	151	268	55	18	2	1150	159	2	14
0,51 - 1,00	476	73	156	153	66	28	1958	407	4	21
1,01 - 2,00	653	74	96	146	184	153	4378	1084	7	25
2,01 - 3,00	388	39	39	44	97	169	3657	1060	9	29
3,01 - 4,00	269	13	14	33	64	145	2867	1016	11	35
4,01 - 5,00	169	10	9	15	18	117	2317	814	14	35
5,01 - 6,00	127	9	8	6	15	89	1864	741	15	40
6,01 - 8,00	137	8	11	10	14	94	2085	1001	15	48
8,01 -10,00	78	7	2	3	10	56	1212	736	16	61
10,01-15,00	85	6	5	3	5	66	1450	1078	17	74
15,01-20,00	31	1	1	-	3	26	647	563	21	87
Преко 20,00 ha	13	1	1	1	2	8	177	350	14	197
Димитровград										
Укупно	2055	426	482	307	329	511	13806	5606	7	41
Без земљишта	-	-	-	-	-	-	-	-	-	-
до 0,10 ha	35	30	5	-	-	-	40	3	1	8
0,11 - 0,50	397	194	162	24	13	4	812	127	2	16
0,51 - 1,00	330	63	132	82	37	16	1216	283	4	23
1,01 - 2,00	458	81	97	99	102	79	2571	750	6	29
2,01 - 3,00	270	24	36	41	73	96	2272	728	8	32
3,01 - 4,00	152	11	21	21	35	64	1554	565	10	36
4,01 - 5,00	116	8	11	10	25	62	1315	548	11	42
5,01 - 6,00	93	4	7	12	12	58	1171	535	13	46
6,01 - 8,00	92	5	6	10	17	54	1121	675	12	60
8,01 -10,00	54	1	1	3	10	39	827	516	15	62
10,01-15,00	38	1	3	3	4	27	624	461	16	74
15,01-20,00	14	3	-	2	-	9	171	246	12	144
Преко 20,00 ha	6	1	1	-	1	3	112	169	19	151

**2. ПОЉОПРИВРЕДНА ГАЗДИНСТВА ПРЕМА БРОЈУ ОДВОЈЕНИХ ДЕЛОВА И ОДВОЈЕНИ ДЕЛОВИ
КОРИШЋЕНОГ ЗЕМЉИШТА ПРЕМА УКУПНО КОРИШЋЕНОЈ ПОВРШИНИ ЗЕМЉИШТА (наставак)**

	Газдинства према броју одвојених делова коришћеног земљишта						Одвојени делови коришћеног земљишта			
	укупно	са 1	2-3	4-5	6-9	са 10 и више	укупан број делова	укупно, ха	прос. бр. делова по газдинству	прос. вел. дела, ари
Пирот										
Укупно	8538	2474	1917	1357	1334	1456	48208	21412	6	44
Без земљишта	-	-	-	-	-	-	-	-	-	-
до 0,10 ха	150	136	13	-	-	1	175	13	1	9
0,11 - 0,50	1859	1027	714	88	13	17	3363	575	2	17
0,51 - 1,00	1379	329	536	336	142	36	4532	1170	3	26
1,01 - 2,00	1870	348	386	505	416	215	9442	3171	5	34
2,01 - 3,00	1183	195	118	223	340	307	8646	3288	7	38
3,01 - 4,00	654	109	60	92	178	215	5311	2463	8	46
4,01 - 5,00	452	99	37	57	86	173	4205	2194	9	52
5,01 - 6,00	298	59	18	23	48	150	3467	1748	12	50
6,01 - 8,00	321	73	16	22	64	146	3684	2353	11	64
8,01 -10,00	191	59	9	6	25	92	2357	1823	12	77
10,01-15,00	127	28	5	4	19	71	2117	1576	17	74
15,01-20,00	42	11	1	1	2	27	779	746	19	96
Преко 20,00 ха	12	1	4	-	1	6	130	292	11	225
Јабланички округ										
Укупно	33228	3960	7087	6982	8436	6763	207057	85174	6	41
Без земљишта	-	-	-	-	-	-	-	-	-	-
до 0,10 ха	208	167	37	4	-	-	265	9	1	8
0,11 - 0,50	4313	1396	2191	561	140	25	10354	1474	2	14
0,51 - 1,00	6264	640	2063	2084	1250	227	26477	5490	4	21
1,01 - 2,00	9319	679	1402	2367	3339	1532	57679	15694	6	27
2,01 - 3,00	5471	375	573	906	1834	1783	42273	14974	8	35
3,01 - 4,00	2818	201	244	381	792	1200	25704	10547	9	41
4,01 - 5,00	1724	140	154	229	446	755	15833	8271	9	52
5,01 - 6,00	953	81	120	117	208	427	9285	5558	10	60
6,01 - 8,00	955	98	106	135	200	416	9238	6921	10	75
8,01 -10,00	477	54	80	75	97	171	4213	4501	9	107
10,01-15,00	447	77	68	69	93	140	3348	5646	7	168
15,01-20,00	178	30	35	36	22	55	1467	3208	8	218
Преко 20,00 ха	101	22	14	18	15	32	921	2881	9	313
Бојник										
Укупно	3186	377	599	683	852	675	20153	9462	6	47
Без земљишта	-	-	-	-	-	-	-	-	-	-
до 0,10 ха	13	10	2	1	-	-	20	-	2	7
0,11 - 0,50	197	98	87	11	-	1	357	72	2	20
0,51 - 1,00	351	51	190	81	25	4	1090	306	3	28
1,01 - 2,00	788	77	176	275	204	56	3916	1328	5	34
2,01 - 3,00	721	55	87	161	260	158	4813	1972	7	41
3,01 - 4,00	454	41	29	79	159	146	3703	1699	8	46
4,01 - 5,00	315	27	12	40	104	132	2746	1501	9	55
5,01 - 6,00	138	6	6	10	44	72	1384	806	10	58
6,01 - 8,00	133	11	7	9	37	69	1354	954	10	70
8,01 -10,00	46	1	2	8	13	22	469	431	10	92
10,01-15,00	24	-	1	4	5	14	264	288	11	109
15,01-20,00	6	-	-	4	1	1	37	105	6	284
Преко 20,00 ха	-	-	-	-	-	-	-	-	-	-

**2. ПОЉОПРИВРЕДНА ГАЗДИНСТВА ПРЕМА БРОЈУ ОДВОЈЕНИХ ДЕЛОВА И ОДВОЈЕНИ ДЕЛОВИ
КОРИШЋЕНОГ ЗЕМЉИШТА ПРЕМА УКУПНО КОРИШЋЕНОЈ ПОВРШИНИ ЗЕМЉИШТА (наставак)**

	Газдинства према броју одвојених делова коришћеног земљишта						Одвојени делови коришћеног земљишта			
	укупно	са 1	2-3	4-5	6-9	са 10 и више	укупан број делова	укупно, ха	прос. бр. делова по газдинству	прос. вел. дела, ари
Власотинце										
Укупно	5243	564	1240	1027	1272	1140	33398	10090	6	30
Без земљишта	-	-	-	-	-	-	-	-	-	-
до 0,10 ха	70	58	12	-	-	-	83	5	1	8
0,11 - 0,50	990	260	507	159	51	13	2680	331	3	12
0,51 - 1,00	1137	81	335	348	300	73	5416	1005	5	18
1,01 - 2,00	1467	91	211	297	521	347	10179	2400	7	24
2,01 - 3,00	761	37	92	109	217	306	6419	2039	8	32
3,01 - 4,00	349	17	40	55	75	162	3441	1287	10	37
4,01 - 5,00	198	11	11	32	62	82	1886	939	10	50
5,01 - 6,00	108	5	14	12	18	59	1253	620	12	49
6,01 - 8,00	92	2	10	8	17	55	1062	674	12	63
8,01 -10,00	48	-	5	4	10	29	692	455	14	65
10,01-15,00	15	2	3	2	-	8	134	183	9	136
15,01-20,00	7	-	-	1	1	5	143	131	20	91
Преко 20,00 ха	1	-	-	-	-	1	10	21	10	205
Лебане										
Укупно	3962	376	779	767	936	1104	27989	12976	7	46
Без земљишта	-	-	-	-	-	-	-	-	-	-
до 0,10 ха	7	6	1	-	-	-	8	-	1	7
0,11 - 0,50	239	95	120	23	1	-	469	83	2	18
0,51 - 1,00	417	65	164	108	62	18	1592	380	4	24
1,01 - 2,00	962	75	187	273	269	158	5537	1670	6	30
2,01 - 3,00	852	40	123	144	267	278	6667	2379	8	36
3,01 - 4,00	543	31	55	76	143	238	4989	2053	9	41
4,01 - 5,00	371	17	45	57	85	167	3407	1783	9	52
5,01 - 6,00	198	16	29	23	45	85	1810	1162	9	64
6,01 - 8,00	206	17	24	27	44	94	2061	1504	10	73
8,01 -10,00	79	6	16	18	7	32	658	753	8	114
10,01-15,00	68	7	9	15	12	25	585	840	9	143
15,01-20,00	19	1	5	3	1	9	203	346	11	171
Преко 20,00 ха	1	-	1	-	-	-	3	23	3	767
Лесковац										
Укупно	18343	2110	3875	4063	4931	3364	111263	37077	6	33
Без земљишта	-	-	-	-	-	-	-	-	-	-
до 0,10 ха	100	81	16	3	-	-	129	4	1	8
0,11 - 0,50	2785	899	1431	358	87	10	6646	950	2	14
0,51 - 1,00	4193	403	1300	1516	845	129	17876	3644	4	20
1,01 - 2,00	5702	361	715	1416	2273	937	36286	9623	6	27
2,01 - 3,00	2788	175	212	423	1008	970	22318	7637	8	34
3,01 - 4,00	1241	69	82	132	360	598	12103	4658	10	38
4,01 - 5,00	624	52	38	61	152	321	6476	3009	10	46
5,01 - 6,00	341	19	32	46	75	169	3764	1995	11	53
6,01 - 8,00	289	27	22	45	57	138	3183	2105	11	66
8,01 -10,00	121	3	16	27	25	50	1217	1127	10	92
10,01-15,00	114	14	9	22	37	32	877	1436	8	163
15,01-20,00	32	3	2	10	8	9	306	562	10	183
Преко 20,00 ха	13	4	-	4	4	1	82	327	6	399

**2. ПОЉОПРИВРЕДНА ГАЗДИНСТВА ПРЕМА БРОЈУ ОДВОЈЕНИХ ДЕЛОВА И ОДВОЈЕНИ ДЕЛОВИ
КОРИШЋЕНОГ ЗЕМЉИШТА ПРЕМА УКУПНО КОРИШЋЕНОЈ ПОВРШИНИ ЗЕМЉИШТА (наставак)**

	Газдинства према броју одвојених делова коришћеног земљишта						Одвојени делови коришћеног земљишта			
	укупно	са 1	2-3	4-5	6-9	са 10 и више	укупан број делова	укупно, ha	прос. бр. делова по газдинству	прос. вел. дела, ари
Медвеђа										
Укупно	1783	433	475	322	281	272	9275	13474	5	145
Без земљишта	-	-	-	-	-	-	-	-	-	-
до 0,10 ha	11	9	2	-	-	-	13	-	1	7
0,11 - 0,50	67	34	27	5	-	1	121	26	2	20
0,51 - 1,00	89	25	45	12	6	1	235	82	3	34
1,01 - 2,00	207	48	78	59	18	4	678	366	3	53
2,01 - 3,00	188	44	51	46	27	20	844	532	4	63
3,01 - 4,00	141	34	31	30	29	17	701	531	5	75
4,01 - 5,00	161	31	41	30	37	22	799	783	5	98
5,01 - 6,00	141	32	39	24	22	24	740	821	5	111
6,01 - 8,00	195	37	38	41	44	35	1138	1411	6	124
8,01 -10,00	171	42	37	18	39	35	1102	1621	6	147
10,01-15,00	213	53	45	25	37	53	1345	2743	6	204
15,01-20,00	113	26	28	18	11	30	733	2048	6	279
Преко 20,00 ha	86	18	13	14	11	30	826	2510	10	304
Црна Трава										
Укупно	711	100	119	120	164	208	4979	2095	7	42
Без земљишта	-	-	-	-	-	-	-	-	-	-
до 0,10 ha	7	3	4	-	-	-	12	-	2	6
0,11 - 0,50	35	10	19	5	1	-	81	12	2	15
0,51 - 1,00	77	15	29	19	12	2	268	73	3	27
1,01 - 2,00	193	27	35	47	54	30	1083	307	6	28
2,01 - 3,00	161	24	8	23	55	51	1212	415	8	34
3,01 - 4,00	90	9	7	9	26	39	767	319	9	42
4,01 - 5,00	55	2	7	9	6	31	519	256	9	49
5,01 - 6,00	27	3	-	2	4	18	334	154	12	46
6,01 - 8,00	40	4	5	5	1	25	440	273	11	62
8,01 -10,00	12	2	4	-	3	3	75	114	6	151
10,01-15,00	13	1	1	1	2	8	143	156	11	109
15,01-20,00	1	-	-	-	-	1	45	16	45	35
Преко 20,00 ha	-	-	-	-	-	-	-	-	-	-
Пчињски округ										
Укупно	24263	3021	5670	4764	5146	5662	166929	75229	7	45
Без земљишта	-	-	-	-	-	-	-	-	-	-
до 0,10 ha	279	202	66	8	1	2	408	16	1	7
0,11 - 0,50	3263	1207	1596	370	67	23	7380	1138	2	15
0,51 - 1,00	4157	486	1767	1133	595	176	16161	3681	4	23
1,01 - 2,00	5658	426	1169	1584	1616	863	33093	9526	6	29
2,01 - 3,00	3699	251	463	744	1148	1093	28188	10164	8	36
3,01 - 4,00	1954	134	198	313	528	781	17489	7320	9	42
4,01 - 5,00	1556	90	157	203	398	708	15709	7464	10	47
5,01 - 6,00	926	59	65	104	213	485	10107	5359	11	53
6,01 - 8,00	1065	65	77	139	213	571	13203	7695	12	58
8,01 -10,00	739	43	47	72	175	402	10370	6953	14	67
10,01-15,00	571	34	35	51	116	335	8485	7059	15	83
15,01-20,00	245	14	14	32	41	144	4138	4364	17	105
Преко 20,00 ha	151	10	16	11	35	79	2198	4490	15	204

**2. ПОЉОПРИВРЕДНА ГАЗДИНСТВА ПРЕМА БРОЈУ ОДВОЈЕНИХ ДЕЛОВА И ОДВОЈЕНИ ДЕЛОВИ
КОРИШЋЕНОГ ЗЕМЉИШТА ПРЕМА УКУПНО КОРИШЋЕНОЈ ПОВРШИНИ ЗЕМЉИШТА (наставак)**

	Газдинства према броју одвојених делова коришћеног земљишта						Одвојени делови коришћеног земљишта			
	укупно	са 1	2-3	4-5	6-9	са 10 и више	укупан број делова	укупно, ха	прос. бр. делова по газдинству	прос. вел. дела, ари
Босилеград										
Укупно	2047	161	222	259	399	1006	26092	11974	13	46
Без земљишта	-	-	-	-	-	-	-	-	-	-
до 0,10 ха	22	14	6	2	-	-	36	1	2	5
0,11 - 0,50	103	29	41	25	8	-	287	33	3	11
0,51 - 1,00	111	11	48	28	7	17	519	101	5	19
1,01 - 2,00	242	20	56	61	69	36	1444	415	6	29
2,01 - 3,00	280	24	30	51	67	108	2427	760	9	31
3,01 - 4,00	197	11	13	27	51	95	2087	738	11	35
4,01 - 5,00	219	9	8	25	43	134	2962	1042	14	35
5,01 - 6,00	167	9	3	9	30	116	2358	956	14	41
6,01 - 8,00	234	13	10	14	47	150	3822	1668	16	44
8,01 -10,00	192	7	4	8	38	135	3935	1778	20	45
10,01-15,00	164	9	1	6	25	123	3405	2027	21	59
15,01-20,00	84	3	2	3	11	65	2158	1475	26	68
Преко 20,00 ха	32	2	-	-	3	27	652	980	20	150
Бујановац										
Укупно	4579	542	1245	979	918	895	28229	11351	6	40
Без земљишта	-	-	-	-	-	-	-	-	-	-
до 0,10 ха	32	24	7	1	-	-	44	1	1	7
0,11 - 0,50	685	244	355	64	17	5	1518	255	2	17
0,51 - 1,00	1001	83	437	286	151	44	4029	902	4	22
1,01 - 2,00	1320	82	268	361	368	241	7881	2217	6	28
2,01 - 3,00	692	38	96	147	183	228	5599	1930	8	34
3,01 - 4,00	252	20	24	45	70	93	2316	965	9	41
4,01 - 5,00	215	12	26	35	53	89	2089	1052	10	50
5,01 - 6,00	98	13	6	10	24	45	1103	577	11	52
6,01 - 8,00	106	6	11	16	16	57	1477	776	14	52
8,01 -10,00	89	6	6	7	20	50	1169	865	13	74
10,01-15,00	38	3	2	2	11	20	445	485	12	108
15,01-20,00	24	5	2	1	3	13	272	452	11	166
Преко 20,00 ха	27	6	5	4	2	10	287	874	11	304
Владичин Хан										
Укупно	3700	546	887	699	818	750	23000	9851	6	43
Без земљишта	-	-	-	-	-	-	-	-	-	-
до 0,10 ха	46	33	12	1	-	-	62	3	1	7
0,11 - 0,50	503	179	252	58	10	4	1179	164	2	14
0,51 - 1,00	620	82	245	163	104	26	2554	544	4	21
1,01 - 2,00	893	95	167	228	263	140	5210	1498	6	29
2,01 - 3,00	613	57	101	107	194	154	4278	1686	7	39
3,01 - 4,00	335	30	38	54	91	122	2771	1264	8	46
4,01 - 5,00	256	22	35	34	63	102	2343	1216	9	52
5,01 - 6,00	145	14	10	14	41	66	1468	850	10	58
6,01 - 8,00	147	17	14	20	29	67	1528	1073	10	70
8,01 -10,00	86	11	7	10	18	40	979	806	11	82
10,01-15,00	46	5	5	10	3	23	493	546	11	111
15,01-20,00	8	1	1	-	2	4	100	141	13	141
Преко 20,00 ха	2	-	-	-	-	2	35	60	18	171

**2. ПОЉОПРИВРЕДНА ГАЗДИНСТВА ПРЕМА БРОЈУ ОДВОЈЕНИХ ДЕЛОВА И ОДВОЈЕНИ ДЕЛОВИ
КОРИШЋЕНОГ ЗЕМЉИШТА ПРЕМА УКУПНО КОРИШЋЕНОЈ ПОВРШИНИ ЗЕМЉИШТА (наставак)**

	Газдинства према броју одвојених делова коришћеног земљишта						Одвојени делови коришћеног земљишта			
	укупно	са 1	2-3	4-5	6-9	са 10 и више	укупан број делова	укупно, ха	прос. бр. делова по газдинству	прос. вел. дела, ари
Врање										
Укупно	7012	713	1435	1322	1588	1954	51151	22006	7	43
Без земљишта	-	-	-	-	-	-	-	-	-	-
до 0,10 ха	86	62	21	-	1	2	134	6	2	6
0,11 - 0,50	958	302	523	111	18	4	2244	327	2	14
0,51 - 1,00	1003	110	372	309	178	34	4027	886	4	22
1,01 - 2,00	1499	85	237	392	499	286	9712	2558	6	26
2,01 - 3,00	1151	60	95	197	375	424	9532	3160	8	33
3,01 - 4,00	674	26	66	90	169	323	6503	2518	10	39
4,01 - 5,00	517	18	42	62	130	265	5544	2481	11	45
5,01 - 6,00	301	11	25	40	58	167	3227	1740	11	54
6,01 - 8,00	357	19	22	59	56	201	4140	2580	12	62
8,01 -10,00	218	11	12	31	49	115	2669	2039	12	76
10,01-15,00	175	7	14	20	38	96	2327	2178	13	93
15,01-20,00	49	2	2	9	10	26	688	871	14	127
Преко 20,00 ха	24	-	4	2	7	11	404	662	17	164
Прешево										
Укупно	2938	556	948	722	517	195	12429	6560	4	53
Без земљишта	-	-	-	-	-	-	-	-	-	-
до 0,10 ха	26	20	5	1	-	-	36	2	1	7
0,11 - 0,50	441	251	168	18	3	1	756	166	2	22
0,51 - 1,00	720	130	382	153	39	16	2193	639	3	29
1,01 - 2,00	817	76	235	323	156	27	3563	1395	4	39
2,01 - 3,00	413	30	68	130	154	31	2298	1143	6	50
3,01 - 4,00	202	20	32	44	73	33	1266	756	6	60
4,01 - 5,00	131	14	24	17	40	36	906	638	7	70
5,01 - 6,00	61	5	9	10	21	16	438	354	7	80
6,01 - 8,00	50	2	5	12	16	15	396	372	8	93
8,01 -10,00	34	2	9	5	8	10	303	329	9	108
10,01-15,00	24	4	5	3	6	6	171	297	7	174
15,01-20,00	10	-	3	5	1	1	51	176	5	345
Преко 20,00 ха	9	2	3	1	-	3	52	293	6	563
Сурдулица										
Укупно	2731	366	720	587	563	495	15780	5451	6	34
Без земљишта	-	-	-	-	-	-	-	-	-	-
до 0,10 ха	59	43	14	2	-	-	84	3	1	7
0,11 - 0,50	512	169	236	88	11	8	1276	175	2	14
0,51 - 1,00	628	52	250	179	108	39	2619	537	4	21
1,01 - 2,00	713	49	157	175	220	112	4388	1148	6	26
2,01 - 3,00	385	29	41	78	124	113	3007	1037	8	34
3,01 - 4,00	161	11	7	25	35	83	1643	590	10	36
4,01 - 5,00	101	8	7	18	26	42	896	480	9	53
5,01 - 6,00	51	1	1	7	7	35	573	296	11	51
6,01 - 8,00	55	3	3	6	12	31	637	406	12	64
8,01 -10,00	35	1	3	4	11	16	326	338	9	103
10,01-15,00	23	-	1	3	7	12	246	278	11	113
15,01-20,00	7	-	-	1	2	4	80	128	11	160
Преко 20,00 ха	1	-	-	1	-	-	5	35	5	700

**2. ПОЉОПРИВРЕДНА ГАЗДИНСТВА ПРЕМА БРОЈУ ОДВОЈЕНИХ ДЕЛОВА И ОДВОЈЕНИ ДЕЛОВИ
КОРИШЋЕНОГ ЗЕМЉИШТА ПРЕМА УКУПНО КОРИШЋЕНОЈ ПОВРШИНИ ЗЕМЉИШТА (наставак)**

	Газдинства према броју одвојених делова коришћеног земљишта						Одвојени делови коришћеног земљишта			
	укупно	са 1	2-3	4-5	6-9	са 10 и више	укупан број делова	укупно, ha	прос. бр. делова по газдинству	прос. вел. дела, ари
Трговиште										
Укупно	1256	137	213	196	343	367	10248	8036	8	78
Без земљишта	-	-	-	-	-	-	-	-	-	-
до 0,10 ha	8	6	1	1	-	-	12	-	2	5
0,11 - 0,50	61	33	21	6	-	1	120	18	2	15
0,51 - 1,00	74	18	33	15	8	-	220	72	3	32
1,01 - 2,00	174	19	49	44	41	21	895	295	5	33
2,01 - 3,00	165	13	32	34	51	35	1047	448	6	43
3,01 - 4,00	133	16	18	28	39	32	903	489	7	54
4,01 - 5,00	117	7	15	12	43	40	969	555	8	57
5,01 - 6,00	103	6	11	14	32	40	940	586	9	62
6,01 - 8,00	116	5	12	12	37	50	1203	820	10	68
8,01 -10,00	85	5	6	7	31	36	989	798	12	81
10,01-15,00	101	6	7	7	26	55	1398	1248	14	89
15,01-20,00	63	3	4	13	12	31	789	1121	13	142
Преко 20,00 ha	56	-	4	3	23	26	763	1586	14	208

**3. ПОЉОПРИВРЕДНА ГАЗДИНСТВА ПРЕМА ЛОКАЦИЈИ И ПОВРШИНИ ОБРАДИВОГ КОРИШЋЕНОГ
ЗЕМЉИШТА ПРЕМА УКУПНО КОРИШЋЕНОЈ ПОВРШИНИ ЗЕМЉИШТА**

	Газдинства			Обрадиво земљиште, ha		
	укупно	целокупно земљиште на територији једне општине	земљиште на територији две или више општина	укупно	целокупно земљиште на територији једне општине	земљиште на територији две или више општина
РЕПУБЛИКА СРБИЈА¹⁾						
Укупно	772603	748902	23701	1919426	1821338	98088
Без земљишта	-	-	-	-	-	-
до 0,10 ha	8482	8459	23	594	593	1
0,11 - 0,50	96646	95647	999	24290	23993	297
0,51 - 1,00	102972	100989	1983	65111	63750	1361
1,01 - 2,00	145929	141737	4192	167954	162579	5375
2,01 - 3,00	108903	105337	3566	199911	192359	7552
3,01 - 4,00	73879	71252	2627	182607	175136	7471
4,01 - 5,00	61282	58989	2293	192295	183917	8378
5,01 - 6,00	42344	40672	1672	162447	154887	7560
6,01 - 8,00	54499	52234	2265	255837	243021	12816
8,01 -10,00	34595	32933	1662	213464	200990	12474
10,01-15,00	27731	26251	1480	219858	204753	15105
15,01-20,00	9041	8519	522	96356	88865	7491
Преко 20,00 ha	6300	5883	417	138702	126495	12207
Централна Србија						
Укупно	574588	560174	14414	1211222	1171336	39886
Без земљишта	-	-	-	-	-	-
до 0,10 ha	5924	5908	16	417	416	1
0,11 - 0,50	63223	62487	736	16559	16334	225
0,51 - 1,00	70149	68714	1435	42134	41183	951
1,01 - 2,00	108854	106039	2815	115191	111857	3334
2,01 - 3,00	86374	84074	2300	144610	140208	4402
3,01 - 4,00	61175	59421	1754	139415	134957	4458
4,01 - 5,00	49724	48274	1450	141977	137319	4658
5,01 - 6,00	33068	32084	984	112456	108635	3821
6,01 - 8,00	42973	41698	1275	177775	171758	6017
8,01 -10,00	24894	24086	808	127507	122721	4786
10,01-15,00	19084	18523	561	117864	113768	4096
15,01-20,00	5954	5766	188	43834	42046	1788
Преко 20,00 ha	3192	3100	92	31483	30134	1349
Војводина						
Укупно	198015	188728	9287	708204	650002	58202
Без земљишта	-	-	-	-	-	-
до 0,10 ha	2558	2551	7	177	177	-
0,11 - 0,50	33423	33160	263	7731	7659	72
0,51 - 1,00	32823	32275	548	22977	22567	410
1,01 - 2,00	37075	35698	1377	52763	50722	2041
2,01 - 3,00	22529	21263	1266	55301	52151	3150
3,01 - 4,00	12704	11831	873	43192	40179	3013
4,01 - 5,00	11558	10715	843	50318	46598	3720
5,01 - 6,00	9276	8588	688	49991	46252	3739
6,01 - 8,00	11526	10536	990	78062	71263	6799
8,01 -10,00	9701	8847	854	85957	78269	7688
10,01-15,00	8647	7728	919	101994	90985	11009
15,01-20,00	3087	2753	334	52522	46819	5703
Преко 20,00 ha	3108	2783	325	107219	96361	10858

¹⁾ Видети објашњења у Предговору

**3. ПОЉОПРИВРЕДНА ГАЗДИНСТВА ПРЕМА ЛОКАЦИЈИ И ПОВРШИНИ ОБРАДИВОГ КОРИШЋЕНОГ
ЗЕМЉИШТА ПРЕМА УКУПНО КОРИШЋЕНОЈ ПОВРШИНИ ЗЕМЉИШТА (наставак)**

	Газдинства			Обрадиво земљиште, ha		
	укупно	целокупно земљиште на територији једне општине	земљиште на територији две или више општина	укупно	целокупно земљиште на територији једне општине	земљиште на територији две или више општина
Град Београд						
Укупно	60178	58149	2029	103994	98828	5166
Без земљишта	-	-	-	-	-	-
до 0,10 ha	2276	2271	5	212	212	-
0,11 - 0,50	13069	12894	175	3126	3075	51
0,51 - 1,00	9543	9285	258	6112	5929	183
1,01 - 2,00	11916	11422	494	13987	13361	626
2,01 - 3,00	7958	7598	360	15225	14460	765
3,01 - 4,00	5077	4837	240	13268	12604	664
4,01 - 5,00	3720	3550	170	12547	11913	634
5,01 - 6,00	2208	2105	103	9134	8670	464
6,01 - 8,00	2433	2334	99	12750	12162	588
8,01 -10,00	1195	1126	69	8432	7895	537
10,01-15,00	570	525	45	5460	5045	415
15,01-20,00	144	136	8	2034	1904	130
Преко 20,00 ha	69	66	3	1707	1598	109
Барајево						
Укупно	3423	3300	123	7466	7104	362
Без земљишта	-	-	-	-	-	-
до 0,10 ha	65	65	-	4	4	-
0,11 - 0,50	324	324	-	70	70	-
0,51 - 1,00	358	351	7	203	198	5
1,01 - 2,00	699	670	29	764	729	35
2,01 - 3,00	626	601	25	1119	1066	53
3,01 - 4,00	453	435	18	1141	1089	52
4,01 - 5,00	347	325	22	1145	1061	84
5,01 - 6,00	188	179	9	734	697	37
6,01 - 8,00	200	196	4	1012	988	24
8,01 -10,00	108	100	8	747	688	59
10,01-15,00	43	42	1	400	387	13
15,01-20,00	9	9	-	104	104	-
Преко 20,00 ha	3	3	-	23	23	-
Вождовац						
Укупно	3486	3288	198	3881	3583	298
Без земљишта	-	-	-	-	-	-
до 0,10 ha	201	201	-	20	20	-
0,11 - 0,50	910	894	16	219	214	5
0,51 - 1,00	699	661	38	444	418	26
1,01 - 2,00	783	716	67	844	764	80
2,01 - 3,00	409	363	46	714	628	86
3,01 - 4,00	191	177	14	437	407	30
4,01 - 5,00	151	141	10	458	427	31
5,01 - 6,00	56	54	2	210	205	5
6,01 - 8,00	52	49	3	232	215	17
8,01 -10,00	18	16	2	130	112	18
10,01-15,00	11	11	-	115	115	-
15,01-20,00	5	5	-	58	58	-
Преко 20,00 ha	-	-	-	-	-	-

**3. ПОЉОПРИВРЕДНА ГАЗДИНСТВА ПРЕМА ЛОКАЦИЈИ И ПОВРШИНИ ОБРАДИВОГ КОРИШЋЕНОГ
ЗЕМЉИШТА ПРЕМА УКУПНО КОРИШЋЕНОЈ ПОВРШИНИ ЗЕМЉИШТА (наставак)**

	Газдинства			Обрадиво земљиште, ha		
	укупно	целокупно земљиште на територији једне општине	земљиште на територији две или више општина	укупно	целокупно земљиште на територији једне општине	земљиште на територији две или више општина
Врачар						
Укупно	436	430	6	448	442	6
Без земљишта	-	-	-	-	-	-
до 0,10 ha	45	45	-	5	5	-
0,11 - 0,50	186	185	1	42	42	-
0,51 - 1,00	76	74	2	55	54	1
1,01 - 2,00	62	59	3	83	78	5
2,01 - 3,00	31	31	-	61	61	-
3,01 - 4,00	10	10	-	32	32	-
4,01 - 5,00	11	11	-	42	42	-
5,01 - 6,00	3	3	-	14	14	-
6,01 - 8,00	6	6	-	42	42	-
8,01 -10,00	4	4	-	21	21	-
10,01-15,00	-	-	-	-	-	-
15,01-20,00	-	-	-	-	-	-
Преко 20,00 ha	2	2	-	51	51	-
Гроцка						
Укупно	5741	5601	140	11845	11415	430
Без земљишта	-	-	-	-	-	-
до 0,10 ha	67	67	-	6	6	-
0,11 - 0,50	745	742	3	210	209	1
0,51 - 1,00	923	910	13	624	615	9
1,01 - 2,00	1219	1182	37	1527	1479	48
2,01 - 3,00	973	948	25	1963	1910	53
3,01 - 4,00	671	653	18	1885	1830	55
4,01 - 5,00	439	430	9	1542	1502	40
5,01 - 6,00	264	253	11	1164	1119	45
6,01 - 8,00	267	256	11	1494	1435	59
8,01 -10,00	130	122	8	976	906	70
10,01-15,00	32	28	4	292	256	36
15,01-20,00	10	9	1	143	129	14
Преко 20,00 ha	1	1	-	19	19	-
Звездара						
Укупно	2046	1977	69	2138	2008	130
Без земљишта	-	-	-	-	-	-
до 0,10 ha	160	160	-	16	16	-
0,11 - 0,50	774	758	16	202	197	5
0,51 - 1,00	384	374	10	274	266	8
1,01 - 2,00	363	343	20	465	440	25
2,01 - 3,00	189	180	9	377	354	23
3,01 - 4,00	61	54	7	161	139	22
4,01 - 5,00	42	41	1	143	138	5
5,01 - 6,00	22	19	3	86	68	18
6,01 - 8,00	18	18	-	84	84	-
8,01 -10,00	11	10	1	71	65	6
10,01-15,00	15	13	2	155	137	18
15,01-20,00	7	7	-	104	104	-
Преко 20,00 ha	-	-	-	-	-	-

**3. ПОЉОПРИВРЕДНА ГАЗДИНСТВА ПРЕМА ЛОКАЦИЈИ И ПОВРШИНИ ОБРАДИВОГ КОРИШЋЕНОГ
ЗЕМЉИШТА ПРЕМА УКУПНО КОРИШЋЕНОЈ ПОВРШИНИ ЗЕМЉИШТА (наставак)**

	Газдинства			Обрадиво земљиште, ha		
	укупно	целокупно земљиште на територији једне општине	земљиште на територији две или више општина	укупно	целокупно земљиште на територији једне општине	земљиште на територији две или више општина
Земун						
Укупно	5451	5072	379	9933	8591	1342
Без земљишта	-	-	-	-	-	-
до 0,10 ha	233	231	2	22	22	-
0,11 - 0,50	1844	1809	35	400	390	10
0,51 - 1,00	944	895	49	648	611	37
1,01 - 2,00	933	854	79	1273	1162	111
2,01 - 3,00	489	422	67	1157	992	165
3,01 - 4,00	262	222	40	872	737	135
4,01 - 5,00	189	169	20	807	718	89
5,01 - 6,00	163	143	20	862	751	111
6,01 - 8,00	164	137	27	1121	940	181
8,01 -10,00	110	89	21	949	766	183
10,01-15,00	73	63	10	845	736	109
15,01-20,00	28	22	6	442	340	102
Преко 20,00 ha	19	16	3	535	426	109
Лазаревац						
Укупно	7375	7157	218	10952	10520	432
Без земљишта	-	-	-	-	-	-
до 0,10 ha	144	143	1	12	12	-
0,11 - 0,50	1149	1139	10	262	260	2
0,51 - 1,00	1164	1142	22	650	634	16
1,01 - 2,00	1791	1729	62	1828	1752	76
2,01 - 3,00	1232	1188	44	2069	1985	84
3,01 - 4,00	723	683	40	1622	1527	95
4,01 - 5,00	488	468	20	1421	1358	63
5,01 - 6,00	250	243	7	882	858	24
6,01 - 8,00	276	269	7	1194	1160	34
8,01 -10,00	94	92	2	513	498	15
10,01-15,00	57	54	3	422	399	23
15,01-20,00	5	5	-	65	65	-
Преко 20,00 ha	2	2	-	12	12	-
Младеновац						
Укупно	6688	6475	213	14908	14277	631
Без земљишта	-	-	-	-	-	-
до 0,10 ha	63	63	-	3	3	-
0,11 - 0,50	756	747	9	197	194	3
0,51 - 1,00	788	775	13	484	474	10
1,01 - 2,00	1341	1305	36	1542	1503	39
2,01 - 3,00	1054	1014	40	1924	1843	81
3,01 - 4,00	839	812	27	2139	2072	67
4,01 - 5,00	643	611	32	2054	1948	106
5,01 - 6,00	387	366	21	1474	1385	89
6,01 - 8,00	482	467	15	2424	2338	86
8,01 -10,00	221	210	11	1461	1388	73
10,01-15,00	91	82	9	842	765	77
15,01-20,00	20	20	-	269	269	-
Преко 20,00 ha	3	3	-	95	95	-

**3. ПОЉОПРИВРЕДНА ГАЗДИНСТВА ПРЕМА ЛОКАЦИЈИ И ПОВРШИНИ ОБРАДИВОГ КОРИШЋЕНОГ
ЗЕМЉИШТА ПРЕМА УКУПНО КОРИШЋЕНОЈ ПОВРШИНИ ЗЕМЉИШТА (наставак)**

	Газдинства			Обрадиво земљиште, ha		
	укупно	целокупно земљиште на територији једне општине	земљиште на територији две или више општина	укупно	целокупно земљиште на територији једне општине	земљиште на територији две или више општина
Нови Београд						
Укупно	5211	5077	134	4543	4335	208
Без земљишта	-	-	-	-	-	-
до 0,10 ha	573	573	-	57	57	-
0,11 - 0,50	2312	2272	40	528	517	11
0,51 - 1,00	926	900	26	638	622	16
1,01 - 2,00	699	673	26	874	842	32
2,01 - 3,00	312	292	20	629	585	44
3,01 - 4,00	131	124	7	334	314	20
4,01 - 5,00	73	67	6	269	243	26
5,01 - 6,00	57	53	4	230	213	17
6,01 - 8,00	60	60	-	302	302	-
8,01 -10,00	34	32	2	239	225	14
10,01-15,00	22	19	3	207	179	28
15,01-20,00	7	7	-	102	102	-
Преко 20,00 ha	5	5	-	134	134	-
Обреновац						
Укупно	7313	7132	181	15808	15256	552
Без земљишта	-	-	-	-	-	-
до 0,10 ha	119	119	-	9	9	-
0,11 - 0,50	1185	1179	6	261	259	2
0,51 - 1,00	1033	1017	16	597	589	8
1,01 - 2,00	1399	1357	42	1619	1562	57
2,01 - 3,00	1053	1026	27	2110	2052	58
3,01 - 4,00	757	735	22	2098	2036	62
4,01 - 5,00	594	570	24	2106	2013	93
5,01 - 6,00	384	370	14	1651	1586	65
6,01 - 8,00	434	416	18	2321	2218	103
8,01 -10,00	215	209	6	1497	1451	46
10,01-15,00	109	103	6	1051	993	58
15,01-20,00	21	21	-	306	306	-
Преко 20,00 ha	10	10	-	182	182	-
Палилула						
Укупно	2495	2448	47	5066	4938	128
Без земљишта	-	-	-	-	-	-
до 0,10 ha	118	118	-	11	11	-
0,11 - 0,50	606	602	4	152	151	1
0,51 - 1,00	416	409	7	292	286	6
1,01 - 2,00	454	445	9	589	575	14
2,01 - 3,00	295	286	9	635	613	22
3,01 - 4,00	173	166	7	507	487	20
4,01 - 5,00	137	131	6	557	529	28
5,01 - 6,00	80	79	1	393	387	6
6,01 - 8,00	103	101	2	643	631	12
8,01 -10,00	74	72	2	672	653	19
10,01-15,00	24	24	-	280	280	-
15,01-20,00	9	9	-	141	141	-
Преко 20,00 ha	6	6	-	194	194	-

**3. ПОЉОПРИВРЕДНА ГАЗДИНСТВА ПРЕМА ЛОКАЦИЈИ И ПОВРШИНИ ОБРАДИВОГ КОРИШЋЕНОГ
ЗЕМЉИШТА ПРЕМА УКУПНО КОРИШЋЕНОЈ ПОВРШИНИ ЗЕМЉИШТА (наставак)**

	Газдинства			Обрадиво земљиште, ha		
	укупно	целокупно земљиште на територији једне општине	земљиште на територији две или више општина	укупно	целокупно земљиште на територији једне општине	земљиште на територији две или више општина
Раковица						
Укупно	1959	1866	93	1959	1826	133
Без земљишта	-	-	-	-	-	-
до 0,10 ha	172	171	1	17	17	-
0,11 - 0,50	599	582	17	152	147	5
0,51 - 1,00	414	394	20	281	267	14
1,01 - 2,00	429	405	24	509	475	34
2,01 - 3,00	160	148	12	281	259	22
3,01 - 4,00	81	70	11	200	171	29
4,01 - 5,00	45	38	7	140	114	26
5,01 - 6,00	23	23	-	89	89	-
6,01 - 8,00	18	18	-	75	75	-
8,01 -10,00	5	5	-	45	45	-
10,01-15,00	6	5	1	33	30	3
15,01-20,00	2	2	-	14	14	-
Преко 20,00 ha	5	5	-	123	123	-
Савски Венац						
Укупно	482	454	28	473	436	37
Без земљишта	-	-	-	-	-	-
до 0,10 ha	61	60	1	6	6	-
0,11 - 0,50	188	184	4	45	44	1
0,51 - 1,00	93	84	9	64	57	7
1,01 - 2,00	74	68	6	87	81	6
2,01 - 3,00	29	27	2	55	51	4
3,01 - 4,00	17	14	3	36	29	7
4,01 - 5,00	4	4	-	17	17	-
5,01 - 6,00	2	2	-	8	8	-
6,01 - 8,00	3	2	1	17	15	2
8,01 -10,00	5	3	2	29	19	10
10,01-15,00	2	2	-	30	30	-
15,01-20,00	3	3	-	29	29	-
Преко 20,00 ha	1	1	-	50	50	-
Сопот						
Укупно	3587	3516	71	8434	8224	210
Без земљишта	-	-	-	-	-	-
до 0,10 ha	37	37	-	3	3	-
0,11 - 0,50	348	347	1	83	82	1
0,51 - 1,00	407	401	6	224	220	4
1,01 - 2,00	653	638	15	695	677	18
2,01 - 3,00	558	547	11	979	959	20
3,01 - 4,00	438	423	15	1066	1029	37
4,01 - 5,00	409	404	5	1290	1276	14
5,01 - 6,00	245	241	4	966	952	14
6,01 - 8,00	278	270	8	1414	1362	52
8,01 -10,00	129	127	2	827	815	12
10,01-15,00	71	67	4	663	625	38
15,01-20,00	9	9	-	116	116	-
Преко 20,00 ha	5	5	-	108	108	-

**3. ПОЉОПРИВРЕДНА ГАЗДИНСТВА ПРЕМА ЛОКАЦИЈИ И ПОВРШИНИ ОБРАДИВОГ КОРИШЋЕНОГ
ЗЕМЉИШТА ПРЕМА УКУПНО КОРИШЋЕНОЈ ПОВРШИНИ ЗЕМЉИШТА (наставак)**

	Газдинства			Обрадиво земљиште, ha		
	укупно	целокупно земљиште на територији једне општине	земљиште на територији две или више општина	укупно	целокупно земљиште на територији једне општине	земљиште на територији две или више општина
Стари Град						
Укупно	610	600	10	644	628	16
Без земљишта	-	-	-	-	-	-
до 0,10 ha	74	74	-	7	7	-
0,11 - 0,50	238	235	3	58	56	2
0,51 - 1,00	112	111	1	77	76	1
1,01 - 2,00	96	93	3	115	112	3
2,01 - 3,00	35	33	2	72	67	5
3,01 - 4,00	16	16	-	48	48	-
4,01 - 5,00	13	12	1	52	47	5
5,01 - 6,00	8	8	-	37	37	-
6,01 - 8,00	5	5	-	29	29	-
8,01 -10,00	6	6	-	29	29	-
10,01-15,00	4	4	-	40	40	-
15,01-20,00	1	1	-	12	12	-
Преко 20,00 ha	2	2	-	68	68	-
Чукарица						
Укупно	3875	3756	119	5496	5245	251
Без земљишта	-	-	-	-	-	-
до 0,10 ha	144	144	-	14	14	-
0,11 - 0,50	905	895	10	245	243	2
0,51 - 1,00	806	787	19	557	542	15
1,01 - 2,00	921	885	36	1173	1130	43
2,01 - 3,00	513	492	21	1080	1035	45
3,01 - 4,00	254	243	11	690	657	33
4,01 - 5,00	135	128	7	504	480	24
5,01 - 6,00	76	69	7	334	301	33
6,01 - 8,00	67	64	3	346	328	18
8,01 -10,00	31	29	2	226	214	12
10,01-15,00	10	8	2	85	73	12
15,01-20,00	8	7	1	129	115	14
Преко 20,00 ha	5	5	-	113	113	-
Северно-бачки округ						
Укупно	18446	17498	948	66666	60459	6207
Без земљишта	-	-	-	-	-	-
до 0,10 ha	98	98	-	7	7	-
0,11 - 0,50	3289	3267	22	828	822	6
0,51 - 1,00	3058	3002	56	2200	2156	44
1,01 - 2,00	3391	3276	115	4952	4776	176
2,01 - 3,00	2312	2172	140	5798	5439	359
3,01 - 4,00	1246	1133	113	4300	3899	401
4,01 - 5,00	1071	960	111	4718	4225	493
5,01 - 6,00	821	748	73	4481	4083	398
6,01 - 8,00	1039	941	98	7129	6453	676
8,01 -10,00	787	715	72	7039	6396	643
10,01-15,00	761	682	79	9150	8195	955
15,01-20,00	267	232	35	4609	4008	601
Преко 20,00 ha	306	272	34	11455	10000	1455

**3. ПОЉОПРИВРЕДНА ГАЗДИНСТВА ПРЕМА ЛОКАЦИЈИ И ПОВРШИНИ ОБРАДИВОГ КОРИШЋЕНОГ
ЗЕМЉИШТА ПРЕМА УКУПНО КОРИШЋЕНОЈ ПОВРШИНИ ЗЕМЉИШТА (наставак)**

	Газдинства			Обрадиво земљиште, ha		
	укупно	целокупно земљиште на територији једне општине	земљиште на територији две или више општина	укупно	целокупно земљиште на територији једне општине	земљиште на територији две или више општина
Бачка Топола						
Укупно	4730	4488	242	19523	18149	1374
Без земљишта	-	-	-	-	-	-
до 0,10 ha	6	6	-	-	-	-
0,11 - 0,50	423	421	2	107	107	-
0,51 - 1,00	675	663	12	502	491	11
1,01 - 2,00	940	917	23	1359	1323	36
2,01 - 3,00	701	672	29	1771	1696	75
3,01 - 4,00	375	343	32	1286	1172	114
4,01 - 5,00	354	313	41	1567	1384	183
5,01 - 6,00	283	262	21	1547	1432	115
6,01 - 8,00	319	287	32	2212	1991	221
8,01 -10,00	266	243	23	2407	2201	206
10,01-15,00	223	206	17	2697	2499	198
15,01-20,00	78	71	7	1341	1223	118
Преко 20,00 ha	87	84	3	2727	2630	97
Мали Иђош						
Укупно	1871	1763	108	5285	4727	558
Без земљишта	-	-	-	-	-	-
до 0,10 ha	15	15	-	-	-	-
0,11 - 0,50	355	351	4	85	84	1
0,51 - 1,00	379	361	18	269	256	13
1,01 - 2,00	406	384	22	583	550	33
2,01 - 3,00	231	213	18	578	534	44
3,01 - 4,00	112	102	10	384	349	35
4,01 - 5,00	92	77	15	402	336	66
5,01 - 6,00	60	57	3	329	313	16
6,01 - 8,00	77	73	4	528	499	29
8,01 -10,00	53	50	3	480	452	28
10,01-15,00	55	51	4	670	621	49
15,01-20,00	18	16	2	307	276	31
Преко 20,00 ha	18	13	5	670	457	213
Суботица						
Укупно	11845	11247	598	41858	37583	4275
Без земљишта	-	-	-	-	-	-
до 0,10 ha	77	77	-	7	7	-
0,11 - 0,50	2511	2495	16	636	631	5
0,51 - 1,00	2004	1978	26	1429	1409	20
1,01 - 2,00	2045	1975	70	3010	2903	107
2,01 - 3,00	1380	1287	93	3449	3209	240
3,01 - 4,00	759	688	71	2630	2378	252
4,01 - 5,00	625	570	55	2749	2505	244
5,01 - 6,00	478	429	49	2605	2338	267
6,01 - 8,00	643	581	62	4389	3963	426
8,01 -10,00	468	422	46	4152	3743	409
10,01-15,00	483	425	58	5783	5075	708
15,01-20,00	171	145	26	2961	2509	452
Преко 20,00 ha	201	175	26	8058	6913	1145

**3. ПОЉОПРИВРЕДНА ГАЗДИНСТВА ПРЕМА ЛОКАЦИЈИ И ПОВРШИНИ ОБРАДИВОГ КОРИШЋЕНОГ
ЗЕМЉИШТА ПРЕМА УКУПНО КОРИШЋЕНОЈ ПОВРШИНИ ЗЕМЉИШТА (наставак)**

	Газдинства			Обрадиво земљиште, ha		
	укупно	целокупно земљиште на територији једне општине	земљиште на територији две или више општина	укупно	целокупно земљиште на територији једне општине	земљиште на територији две или више општина
Средње-банатски округ						
Укупно	24962	24275	687	102573	97661	4912
Без земљишта	-	-	-	-	-	-
до 0,10 ha	351	350	1	14	14	-
0,11 - 0,50	5137	5099	38	998	986	12
0,51 - 1,00	3213	3177	36	2154	2129	25
1,01 - 2,00	4316	4243	73	5969	5863	106
2,01 - 3,00	2556	2474	82	6111	5913	198
3,01 - 4,00	1465	1407	58	4917	4714	203
4,01 - 5,00	1373	1313	60	5977	5716	261
5,01 - 6,00	1100	1057	43	5930	5699	231
6,01 - 8,00	1553	1482	71	10530	10051	479
8,01 -10,00	1303	1234	69	11534	10922	612
10,01-15,00	1398	1308	90	16421	15367	1054
15,01-20,00	535	503	32	9087	8547	540
Преко 20,00 ha	662	628	34	22931	21740	1191
Житиште						
Укупно	4661	4440	221	22852	20895	1957
Без земљишта	-	-	-	-	-	-
до 0,10 ha	25	25	-	-	-	-
0,11 - 0,50	1015	1009	6	167	165	2
0,51 - 1,00	437	432	5	279	276	3
1,01 - 2,00	661	650	11	902	885	17
2,01 - 3,00	457	436	21	1077	1028	49
3,01 - 4,00	293	279	14	966	916	50
4,01 - 5,00	288	265	23	1250	1152	98
5,01 - 6,00	201	192	9	1080	1031	49
6,01 - 8,00	382	351	31	2553	2343	210
8,01 -10,00	281	251	30	2465	2204	261
10,01-15,00	322	280	42	3794	3295	499
15,01-20,00	125	113	12	2136	1939	197
Преко 20,00 ha	174	157	17	6183	5661	522
Зрењанин						
Укупно	10781	10558	223	40188	38843	1345
Без земљишта	-	-	-	-	-	-
до 0,10 ha	188	188	-	11	11	-
0,11 - 0,50	2342	2317	25	490	484	6
0,51 - 1,00	1641	1622	19	1130	1116	14
1,01 - 2,00	2014	1972	42	2824	2764	60
2,01 - 3,00	1087	1059	28	2617	2546	71
3,01 - 4,00	576	560	16	1949	1893	56
4,01 - 5,00	461	448	13	2023	1963	60
5,01 - 6,00	432	418	14	2333	2257	76
6,01 - 8,00	534	519	15	3658	3557	101
8,01 -10,00	508	491	17	4554	4400	154
10,01-15,00	527	510	17	6174	5967	207
15,01-20,00	223	214	9	3790	3628	162
Преко 20,00 ha	248	240	8	8635	8257	378

**3. ПОЉОПРИВРЕДНА ГАЗДИНСТВА ПРЕМА ЛОКАЦИЈИ И ПОВРШИНИ ОБРАДИВОГ КОРИШЋЕНОГ
ЗЕМЉИШТА ПРЕМА УКУПНО КОРИШЋЕНОЈ ПОВРШИНИ ЗЕМЉИШТА (наставак)**

	Газдинства			Обрадиво земљиште, ha		
	укупно	целокупно земљиште на територији једне општине	земљиште на територији две или више општина	укупно	целокупно земљиште на територији једне општине	земљиште на територији две или више општина
Нова Црња						
Укупно	2967	2825	142	11739	10849	890
Без земљишта	-	-	-	-	-	-
до 0,10 ha	3	3	-	-	-	-
0,11 - 0,50	667	664	3	117	115	2
0,51 - 1,00	263	259	4	160	157	3
1,01 - 2,00	420	409	11	560	546	14
2,01 - 3,00	348	323	25	824	766	58
3,01 - 4,00	215	195	20	721	652	69
4,01 - 5,00	225	210	15	984	919	65
5,01 - 6,00	166	156	10	892	838	54
6,01 - 8,00	239	220	19	1627	1501	126
8,01 -10,00	164	151	13	1445	1326	119
10,01-15,00	157	143	14	1851	1691	160
15,01-20,00	46	43	3	772	727	45
Преко 20,00 ha	54	49	5	1786	1611	175
Нови Бечеј						
Укупно	3451	3392	59	15546	15140	406
Без земљишта	-	-	-	-	-	-
до 0,10 ha	100	100	-	3	3	-
0,11 - 0,50	596	594	2	128	127	1
0,51 - 1,00	429	424	5	294	291	3
1,01 - 2,00	583	578	5	807	798	9
2,01 - 3,00	356	350	6	859	844	15
3,01 - 4,00	188	183	5	638	621	17
4,01 - 5,00	217	211	6	938	912	26
5,01 - 6,00	165	157	8	896	854	42
6,01 - 8,00	197	194	3	1316	1295	21
8,01 -10,00	190	187	3	1654	1628	26
10,01-15,00	225	217	8	2638	2548	90
15,01-20,00	84	78	6	1418	1317	101
Преко 20,00 ha	121	119	2	3957	3902	55
Сечањ						
Укупно	3102	3060	42	12248	11934	314
Без земљишта	-	-	-	-	-	-
до 0,10 ha	35	34	1	-	-	-
0,11 - 0,50	517	515	2	96	95	1
0,51 - 1,00	443	440	3	291	289	2
1,01 - 2,00	638	634	4	876	870	6
2,01 - 3,00	308	306	2	734	729	5
3,01 - 4,00	193	190	3	643	632	11
4,01 - 5,00	182	179	3	782	770	12
5,01 - 6,00	136	134	2	729	719	10
6,01 - 8,00	201	198	3	1376	1355	21
8,01 -10,00	160	154	6	1416	1364	52
10,01-15,00	167	158	9	1964	1866	98
15,01-20,00	57	55	2	971	936	35
Преко 20,00 ha	65	63	2	2370	2309	61

**3. ПОЉОПРИВРЕДНА ГАЗДИНСТВА ПРЕМА ЛОКАЦИЈИ И ПОВРШИНИ ОБРАДИВОГ КОРИШЋЕНОГ
ЗЕМЉИШТА ПРЕМА УКУПНО КОРИШЋЕНОЈ ПОВРШИНИ ЗЕМЉИШТА (наставак)**

	Газдинства			Обрадиво земљиште, ha		
	укупно	целокупно земљиште на територији једне општине	земљиште на територији две или више општина	укупно	целокупно земљиште на територији једне општине	земљиште на територији две или више општина
Северно-банатски округ						
Укупно	23373	22263	1110	79584	72340	7244
Без земљишта	-	-	-	-	-	-
до 0,10 ha	226	226	-	13	13	-
0,11 - 0,50	3606	3589	17	882	877	5
0,51 - 1,00	3921	3855	66	2778	2726	52
1,01 - 2,00	4777	4606	171	6859	6602	257
2,01 - 3,00	3015	2860	155	7441	7048	393
3,01 - 4,00	1591	1488	103	5423	5072	351
4,01 - 5,00	1436	1333	103	6286	5832	454
5,01 - 6,00	1119	1030	89	6087	5605	482
6,01 - 8,00	1219	1104	115	8308	7511	797
8,01 -10,00	974	871	103	8629	7712	917
10,01-15,00	827	728	99	9756	8578	1178
15,01-20,00	325	281	44	5564	4798	766
Преко 20,00 ha	337	292	45	11558	9966	1592
Ада						
Укупно	2417	2195	222	10112	8597	1515
Без земљишта	-	-	-	-	-	-
до 0,10 ha	8	8	-	-	-	-
0,11 - 0,50	316	315	1	89	88	1
0,51 - 1,00	413	400	13	316	306	10
1,01 - 2,00	438	407	31	677	628	49
2,01 - 3,00	325	279	46	835	713	122
3,01 - 4,00	174	152	22	631	552	79
4,01 - 5,00	128	110	18	586	503	83
5,01 - 6,00	135	121	14	756	680	76
6,01 - 8,00	169	141	28	1195	995	200
8,01 -10,00	99	86	13	916	795	121
10,01-15,00	110	95	15	1329	1151	178
15,01-20,00	46	35	11	807	609	198
Преко 20,00 ha	56	46	10	1975	1577	398
Кањижа						
Укупно	4624	4334	290	17242	15352	1890
Без земљишта	-	-	-	-	-	-
до 0,10 ha	15	15	-	1	1	-
0,11 - 0,50	522	517	5	154	153	1
0,51 - 1,00	748	734	14	553	540	13
1,01 - 2,00	925	876	49	1342	1267	75
2,01 - 3,00	580	552	28	1433	1366	67
3,01 - 4,00	385	354	31	1316	1207	109
4,01 - 5,00	353	320	33	1544	1398	146
5,01 - 6,00	254	220	34	1364	1178	186
6,01 - 8,00	285	262	23	1902	1745	157
8,01 -10,00	238	213	25	2090	1862	228
10,01-15,00	171	145	26	1981	1675	306
15,01-20,00	78	69	9	1314	1161	153
Преко 20,00 ha	70	57	13	2248	1799	449

**3. ПОЉОПРИВРЕДНА ГАЗДИНСТВА ПРЕМА ЛОКАЦИЈИ И ПОВРШИНИ ОБРАДИВОГ КОРИШЋЕНОГ
ЗЕМЉИШТА ПРЕМА УКУПНО КОРИШЋЕНОЈ ПОВРШИНИ ЗЕМЉИШТА (наставак)**

	Газдинства			Обрадиво земљиште, ha		
	укупно	целокупно земљиште на територији једне општине	земљиште на територији две или више општина	укупно	целокупно земљиште на територији једне општине	земљиште на територији две или више општина
Кикинда						
Укупно	7972	7664	308	25043	23157	1886
Без земљишта	-	-	-	-	-	-
до 0,10 ha	102	102	-	6	6	-
0,11 - 0,50	1232	1228	4	280	279	1
0,51 - 1,00	1432	1409	23	982	965	17
1,01 - 2,00	1726	1678	48	2419	2351	68
2,01 - 3,00	1088	1048	40	2660	2560	100
3,01 - 4,00	493	464	29	1645	1552	93
4,01 - 5,00	495	460	35	2139	1988	151
5,01 - 6,00	334	312	22	1808	1688	120
6,01 - 8,00	356	323	33	2417	2192	225
8,01 -10,00	288	254	34	2548	2248	300
10,01-15,00	236	214	22	2790	2524	266
15,01-20,00	88	81	7	1516	1392	124
Преко 20,00 ha	102	91	11	3833	3412	421
Нови Кнежевац						
Укупно	2281	2264	17	7769	7714	55
Без земљишта	-	-	-	-	-	-
до 0,10 ha	32	32	-	2	2	-
0,11 - 0,50	450	449	1	97	97	-
0,51 - 1,00	324	322	2	222	220	2
1,01 - 2,00	454	448	6	642	633	9
2,01 - 3,00	266	264	2	645	640	5
3,01 - 4,00	136	134	2	456	451	5
4,01 - 5,00	103	103	-	451	451	-
5,01 - 6,00	129	126	3	703	688	15
6,01 - 8,00	115	115	-	786	786	-
8,01 -10,00	119	119	-	1055	1055	-
10,01-15,00	81	81	-	962	962	-
15,01-20,00	38	37	1	648	629	19
Преко 20,00 ha	34	34	-	1100	1100	-
Сента						
Укупно	3104	2897	207	11876	10259	1617
Без земљишта	-	-	-	-	-	-
до 0,10 ha	39	39	-	4	4	-
0,11 - 0,50	605	603	2	146	145	1
0,51 - 1,00	434	427	7	327	322	5
1,01 - 2,00	546	520	26	831	790	41
2,01 - 3,00	346	322	24	877	815	62
3,01 - 4,00	196	182	14	678	631	47
4,01 - 5,00	189	177	12	838	786	52
5,01 - 6,00	146	136	10	802	749	53
6,01 - 8,00	168	140	28	1155	961	194
8,01 -10,00	149	122	27	1335	1106	229
10,01-15,00	166	135	31	1981	1612	369
15,01-20,00	62	46	16	1069	797	272
Преко 20,00 ha	58	48	10	1833	1541	292

**3. ПОЉОПРИВРЕДНА ГАЗДИНСТВА ПРЕМА ЛОКАЦИЈИ И ПОВРШИНИ ОБРАДИВОГ КОРИШЋЕНОГ
ЗЕМЉИШТА ПРЕМА УКУПНО КОРИШЋЕНОЈ ПОВРШИНИ ЗЕМЉИШТА (наставак)**

	Газдинства			Обрадиво земљиште, ha		
	укупно	целокупно земљиште на територији једне општине	земљиште на територији две или више општина	укупно	целокупно земљиште на територији једне општине	земљиште на територији две или више општина
Чока						
Укупно	2975	2909	66	7542	7261	281
Без земљишта	-	-	-	-	-	-
до 0,10 ha	30	30	-	-	-	-
0,11 - 0,50	481	477	4	116	115	1
0,51 - 1,00	570	563	7	378	373	5
1,01 - 2,00	688	677	11	948	933	15
2,01 - 3,00	410	395	15	991	954	37
3,01 - 4,00	207	202	5	697	679	18
4,01 - 5,00	168	163	5	728	706	22
5,01 - 6,00	121	115	6	654	622	32
6,01 - 8,00	126	123	3	853	832	21
8,01 -10,00	81	77	4	685	646	39
10,01-15,00	63	58	5	713	654	59
15,01-20,00	13	13	-	210	210	-
Преко 20,00 ha	17	16	1	569	537	32
Јужно-банатски округ						
Укупно	33153	30341	2812	133330	114636	18694
Без земљишта	-	-	-	-	-	-
до 0,10 ha	513	513	-	41	41	-
0,11 - 0,50	5092	5030	62	1184	1169	15
0,51 - 1,00	5149	5010	139	3635	3530	105
1,01 - 2,00	5568	5188	380	8040	7477	563
2,01 - 3,00	3473	3091	382	8528	7565	963
3,01 - 4,00	2233	1982	251	7666	6794	872
4,01 - 5,00	1898	1662	236	8260	7218	1042
5,01 - 6,00	1647	1452	195	8849	7782	1067
6,01 - 8,00	2215	1906	309	15053	12897	2156
8,01 -10,00	2041	1745	296	18227	15520	2707
10,01-15,00	1939	1605	334	22815	18774	4041
15,01-20,00	763	633	130	12902	10652	2250
Преко 20,00 ha	622	524	98	18130	15217	2913
Алибунар						
Укупно	3749	3387	362	20550	17010	3540
Без земљишта	-	-	-	-	-	-
до 0,10 ha	42	42	-	3	3	-
0,11 - 0,50	445	442	3	101	101	-
0,51 - 1,00	477	470	7	328	323	5
1,01 - 2,00	524	503	21	748	717	31
2,01 - 3,00	331	305	26	792	727	65
3,01 - 4,00	235	215	20	790	726	64
4,01 - 5,00	210	187	23	901	802	99
5,01 - 6,00	177	164	13	942	869	73
6,01 - 8,00	294	263	31	2000	1773	227
8,01 -10,00	324	247	77	2923	2200	723
10,01-15,00	382	303	79	4487	3518	969
15,01-20,00	169	132	37	2820	2182	638
Преко 20,00 ha	139	114	25	3715	3069	646

**3. ПОЉОПРИВРЕДНА ГАЗДИНСТВА ПРЕМА ЛОКАЦИЈИ И ПОВРШИНИ ОБРАДИВОГ КОРИШЋЕНОГ
ЗЕМЉИШТА ПРЕМА УКУПНО КОРИШЋЕНОЈ ПОВРШИНИ ЗЕМЉИШТА (наставак)**

	Газдинства			Обрадиво земљиште, ha		
	укупно	целокупно земљиште на територији једне општине	земљиште на територији две или више општина	укупно	целокупно земљиште на територији једне општине	земљиште на територији две или више општина
Бела Црква						
Укупно	2205	2133	72	9793	9357	436
Без земљишта	-	-	-	-	-	-
до 0,10 ha	11	11	-	1	1	-
0,11 - 0,50	206	205	1	56	56	-
0,51 - 1,00	285	279	6	202	197	5
1,01 - 2,00	317	310	7	439	428	11
2,01 - 3,00	255	245	10	579	556	23
3,01 - 4,00	162	160	2	537	529	8
4,01 - 5,00	172	167	5	697	675	22
5,01 - 6,00	145	138	7	718	681	37
6,01 - 8,00	199	188	11	1248	1171	77
8,01 -10,00	212	201	11	1802	1705	97
10,01-15,00	156	147	9	1684	1589	95
15,01-20,00	44	43	1	703	686	17
Преко 20,00 ha	41	39	2	1127	1083	44
Вршац						
Укупно	4019	3888	131	19954	18973	981
Без земљишта	-	-	-	-	-	-
до 0,10 ha	49	49	-	3	3	-
0,11 - 0,50	626	621	5	151	150	1
0,51 - 1,00	565	554	11	418	409	9
1,01 - 2,00	538	527	11	792	774	18
2,01 - 3,00	322	310	12	789	757	32
3,01 - 4,00	254	242	12	865	823	42
4,01 - 5,00	213	189	24	893	794	99
5,01 - 6,00	233	227	6	1241	1208	33
6,01 - 8,00	310	293	17	2053	1946	107
8,01 -10,00	339	328	11	2945	2851	94
10,01-15,00	294	284	10	3375	3255	120
15,01-20,00	142	136	6	2413	2305	108
Преко 20,00 ha	134	128	6	4016	3698	318
Ковачица						
Укупно	5011	3885	1126	22218	14763	7455
Без земљишта	-	-	-	-	-	-
до 0,10 ha	25	25	-	1	1	-
0,11 - 0,50	443	437	6	104	102	2
0,51 - 1,00	631	591	40	451	419	32
1,01 - 2,00	892	750	142	1318	1105	213
2,01 - 3,00	657	495	162	1651	1239	412
3,01 - 4,00	430	307	123	1507	1076	431
4,01 - 5,00	359	261	98	1593	1157	436
5,01 - 6,00	309	226	83	1713	1257	456
6,01 - 8,00	417	268	149	2903	1860	1043
8,01 -10,00	346	231	115	3133	2088	1045
10,01-15,00	313	191	122	3769	2282	1487
15,01-20,00	114	67	47	1932	1116	816
Преко 20,00 ha	75	36	39	2143	1061	1082

**3. ПОЉОПРИВРЕДНА ГАЗДИНСТВА ПРЕМА ЛОКАЦИЈИ И ПОВРШИНИ ОБРАДИВОГ КОРИШЋЕНОГ
ЗЕМЉИШТА ПРЕМА УКУПНО КОРИШЋЕНОЈ ПОВРШИНИ ЗЕМЉИШТА (наставак)**

	Газдинства			Обрадиво земљиште, ha		
	укупно	целокупно земљиште на територији једне општине	земљиште на територији две или више општина	укупно	целокупно земљиште на територији једне општине	земљиште на територији две или више општина
Ковин						
Укупно	5079	4871	208	19110	18056	1054
Без земљишта	-	-	-	-	-	-
до 0,10 ha	60	60	-	6	6	-
0,11 - 0,50	651	643	8	159	157	2
0,51 - 1,00	871	857	14	633	623	10
1,01 - 2,00	966	929	37	1425	1371	54
2,01 - 3,00	608	571	37	1516	1427	89
3,01 - 4,00	371	350	21	1275	1208	67
4,01 - 5,00	324	306	18	1423	1343	80
5,01 - 6,00	242	227	15	1293	1213	80
6,01 - 8,00	342	332	10	2349	2281	68
8,01 -10,00	246	229	17	2223	2070	153
10,01-15,00	222	202	20	2653	2411	242
15,01-20,00	96	89	7	1621	1500	121
Преко 20,00 ha	80	76	4	2534	2446	88
Опово						
Укупно	1861	1453	408	8085	5606	2479
Без земљишта	-	-	-	-	-	-
до 0,10 ha	66	66	-	6	6	-
0,11 - 0,50	340	327	13	72	68	4
0,51 - 1,00	181	164	17	126	114	12
1,01 - 2,00	240	182	58	351	269	82
2,01 - 3,00	162	124	38	394	303	91
3,01 - 4,00	138	103	35	490	365	125
4,01 - 5,00	104	77	27	459	341	118
5,01 - 6,00	123	78	45	667	420	247
6,01 - 8,00	160	103	57	1109	712	397
8,01 -10,00	135	88	47	1243	814	429
10,01-15,00	145	91	54	1761	1114	647
15,01-20,00	47	35	12	817	614	203
Преко 20,00 ha	20	15	5	590	466	124
Панчево						
Укупно	8565	8107	458	23398	20992	2406
Без земљишта	-	-	-	-	-	-
до 0,10 ha	200	200	-	16	16	-
0,11 - 0,50	1941	1918	23	456	450	6
0,51 - 1,00	1808	1770	38	1248	1219	29
1,01 - 2,00	1585	1492	93	2258	2119	139
2,01 - 3,00	826	734	92	2052	1815	237
3,01 - 4,00	440	406	34	1525	1403	122
4,01 - 5,00	349	312	37	1559	1388	171
5,01 - 6,00	282	257	25	1538	1402	136
6,01 - 8,00	338	305	33	2333	2102	231
8,01 -10,00	315	298	17	2845	2689	156
10,01-15,00	291	254	37	3459	3016	443
15,01-20,00	107	90	17	1837	1544	293
Преко 20,00 ha	83	71	12	2272	1829	443

**3. ПОЉОПРИВРЕДНА ГАЗДИНСТВА ПРЕМА ЛОКАЦИЈИ И ПОВРШИНИ ОБРАДИВОГ КОРИШЋЕНОГ
ЗЕМЉИШТА ПРЕМА УКУПНО КОРИШЋЕНОЈ ПОВРШИНИ ЗЕМЉИШТА (наставак)**

	Газдинства			Обрадиво земљиште, ha		
	укупно	целокупно земљиште на територији једне општине	земљиште на територији две или више општина	укупно	целокупно земљиште на територији једне општине	земљиште на територији две или више општина
Планишће						
Укупно	2664	2617	47	10222	9879	343
Без земљишта	-	-	-	-	-	-
до 0,10 ha	60	60	-	5	5	-
0,11 - 0,50	440	437	3	85	85	-
0,51 - 1,00	331	325	6	229	226	3
1,01 - 2,00	506	495	11	709	694	15
2,01 - 3,00	312	307	5	755	741	14
3,01 - 4,00	203	199	4	677	664	13
4,01 - 5,00	167	163	4	735	718	17
5,01 - 6,00	136	135	1	737	732	5
6,01 - 8,00	155	154	1	1058	1052	6
8,01 -10,00	124	123	1	1113	1103	10
10,01-15,00	136	133	3	1627	1589	38
15,01-20,00	44	41	3	759	705	54
Преко 20,00 ha	50	45	5	1733	1565	168
Западно-бачки округ						
Укупно	23606	22461	1145	70365	63884	6481
Без земљишта	-	-	-	-	-	-
до 0,10 ha	258	254	4	20	20	-
0,11 - 0,50	3727	3692	35	939	929	10
0,51 - 1,00	5064	4971	93	3597	3526	71
1,01 - 2,00	5161	4960	201	7378	7088	290
2,01 - 3,00	2783	2640	143	6879	6525	354
3,01 - 4,00	1380	1269	111	4712	4330	382
4,01 - 5,00	1245	1144	101	5467	5015	452
5,01 - 6,00	885	799	86	4773	4299	474
6,01 - 8,00	1020	904	116	6868	6077	791
8,01 -10,00	884	796	88	7813	7022	791
10,01-15,00	720	619	101	8469	7251	1218
15,01-20,00	205	173	32	3520	2984	536
Преко 20,00 ha	274	240	34	9930	8818	1112
Апатин						
Укупно	3747	3539	208	7884	6929	955
Без земљишта	-	-	-	-	-	-
до 0,10 ha	34	34	-	4	4	-
0,11 - 0,50	821	815	6	212	211	1
0,51 - 1,00	946	928	18	654	641	13
1,01 - 2,00	788	748	40	1099	1045	54
2,01 - 3,00	387	355	32	932	851	81
3,01 - 4,00	212	192	20	707	639	68
4,01 - 5,00	145	128	17	628	551	77
5,01 - 6,00	102	79	23	527	400	127
6,01 - 8,00	129	107	22	849	698	151
8,01 -10,00	86	71	15	747	613	134
10,01-15,00	68	57	11	787	661	126
15,01-20,00	15	13	2	250	228	22
Преко 20,00 ha	14	12	2	488	387	101

**3. ПОЉОПРИВРЕДНА ГАЗДИНСТВА ПРЕМА ЛОКАЦИЈИ И ПОВРШИНИ ОБРАДИВОГ КОРИШЋЕНОГ
ЗЕМЉИШТА ПРЕМА УКУПНО КОРИШЋЕНОЈ ПОВРШИНИ ЗЕМЉИШТА (наставак)**

	Газдинства			Обрадиво земљиште, ha		
	укупно	целокупно земљиште на територији једне општине	земљиште на територији две или више општина	укупно	целокупно земљиште на територији једне општине	земљиште на територији две или више општина
Кула						
Укупно	4436	4359	77	12267	11774	493
Без земљишта	-	-	-	-	-	-
до 0,10 ha	28	28	-	2	2	-
0,11 - 0,50	688	684	4	181	181	-
0,51 - 1,00	1212	1207	5	877	874	3
1,01 - 2,00	961	947	14	1396	1377	19
2,01 - 3,00	494	487	7	1252	1234	18
3,01 - 4,00	226	220	6	782	760	22
4,01 - 5,00	202	194	8	906	871	35
5,01 - 6,00	143	136	7	782	743	39
6,01 - 8,00	163	155	8	1105	1051	54
8,01 -10,00	119	111	8	1063	991	72
10,01-15,00	110	106	4	1319	1270	49
15,01-20,00	34	33	1	589	570	19
Преко 20,00 ha	56	51	5	2013	1850	163
Оџаци						
Укупно	4749	4584	165	12043	11451	592
Без земљишта	-	-	-	-	-	-
до 0,10 ha	36	36	-	3	3	-
0,11 - 0,50	662	659	3	191	190	1
0,51 - 1,00	1146	1122	24	845	824	21
1,01 - 2,00	1201	1152	49	1759	1683	76
2,01 - 3,00	596	566	30	1510	1433	77
3,01 - 4,00	245	231	14	863	813	50
4,01 - 5,00	229	214	15	1024	957	67
5,01 - 6,00	157	150	7	868	830	38
6,01 - 8,00	187	179	8	1296	1237	59
8,01 -10,00	156	151	5	1423	1375	48
10,01-15,00	93	86	7	1076	989	87
15,01-20,00	17	17	-	288	288	-
Преко 20,00 ha	24	21	3	897	829	68
Сомбор						
Укупно	10674	9979	695	38171	33730	4441
Без земљишта	-	-	-	-	-	-
до 0,10 ha	160	156	4	11	11	-
0,11 - 0,50	1556	1534	22	355	347	8
0,51 - 1,00	1760	1714	46	1221	1187	34
1,01 - 2,00	2211	2113	98	3124	2983	141
2,01 - 3,00	1306	1232	74	3185	3007	178
3,01 - 4,00	697	626	71	2360	2118	242
4,01 - 5,00	669	608	61	2909	2636	273
5,01 - 6,00	483	434	49	2596	2326	270
6,01 - 8,00	541	463	78	3618	3091	527
8,01 -10,00	523	463	60	4580	4043	537
10,01-15,00	449	370	79	5287	4331	956
15,01-20,00	139	110	29	2393	1898	495
Преко 20,00 ha	180	156	24	6532	5752	780

**3. ПОЉОПРИВРЕДНА ГАЗДИНСТВА ПРЕМА ЛОКАЦИЈИ И ПОВРШИНИ ОБРАДИВОГ КОРИШЋЕНОГ
ЗЕМЉИШТА ПРЕМА УКУПНО КОРИШЋЕНОЈ ПОВРШИНИ ЗЕМЉИШТА (наставак)**

	Газдинства			Обрадиво земљиште, ha		
	укупно	целокупно земљиште на територији једне општине	земљиште на територији две или више општина	укупно	целокупно земљиште на територији једне општине	земљиште на територији две или више општина
Јужно-бачки округ						
Укупно	40455	38692	1763	137389	127094	10295
Без земљишта	-	-	-	-	-	-
до 0,10 ha	708	707	1	62	62	-
0,11 - 0,50	6969	6911	58	1644	1630	14
0,51 - 1,00	7346	7244	102	5166	5094	72
1,01 - 2,00	7977	7664	313	11396	10934	462
2,01 - 3,00	4523	4292	231	11286	10712	574
3,01 - 4,00	2426	2262	164	8337	7774	563
4,01 - 5,00	2219	2058	161	9731	9013	718
5,01 - 6,00	1795	1659	136	9771	9032	739
6,01 - 8,00	2076	1887	189	14213	12919	1294
8,01 -10,00	1753	1591	162	15617	14166	1451
10,01-15,00	1517	1374	143	18125	16416	1709
15,01-20,00	542	503	39	9236	8577	659
Преко 20,00 ha	604	540	64	22805	20765	2040
Бач						
Укупно	2470	2298	172	10490	9598	892
Без земљишта	-	-	-	-	-	-
до 0,10 ha	12	12	-	1	1	-
0,11 - 0,50	255	253	2	58	58	-
0,51 - 1,00	360	352	8	252	246	6
1,01 - 2,00	503	476	27	708	669	39
2,01 - 3,00	332	314	18	806	763	43
3,01 - 4,00	191	173	18	641	584	57
4,01 - 5,00	164	147	17	711	633	78
5,01 - 6,00	163	141	22	875	759	116
6,01 - 8,00	177	154	23	1202	1050	152
8,01 -10,00	126	106	20	1119	940	179
10,01-15,00	110	98	12	1278	1140	138
15,01-20,00	35	32	3	578	538	40
Преко 20,00 ha	42	40	2	2261	2217	44
Бачка Паланка						
Укупно	6359	6171	188	20654	19684	970
Без земљишта	-	-	-	-	-	-
до 0,10 ha	21	21	-	2	2	-
0,11 - 0,50	594	591	3	175	173	2
0,51 - 1,00	1313	1303	10	952	944	8
1,01 - 2,00	1451	1408	43	2114	2048	66
2,01 - 3,00	852	831	21	2136	2082	54
3,01 - 4,00	436	411	25	1522	1435	87
4,01 - 5,00	414	396	18	1824	1741	83
5,01 - 6,00	299	289	10	1638	1585	53
6,01 - 8,00	337	318	19	2305	2174	131
8,01 -10,00	306	288	18	2730	2569	161
10,01-15,00	231	218	13	2724	2580	144
15,01-20,00	65	62	3	1136	1083	53
Преко 20,00 ha	40	35	5	1396	1268	128

**3. ПОЉОПРИВРЕДНА ГАЗДИНСТВА ПРЕМА ЛОКАЦИЈИ И ПОВРШИНИ ОБРАДИВОГ КОРИШЋЕНОГ
ЗЕМЉИШТА ПРЕМА УКУПНО КОРИШЋЕНОЈ ПОВРШИНИ ЗЕМЉИШТА (наставак)**

	Газдинства			Обрадиво земљиште, ha		
	укупно	целокупно земљиште на територији једне општине	земљиште на територији две или више општина	укупно	целокупно земљиште на територији једне општине	земљиште на територији две или више општина
Бачки Петровац						
Укупно	2461	2177	284	9412	7772	1640
Без земљишта	-	-	-	-	-	-
до 0,10 ha	13	13	-	2	2	-
0,11 - 0,50	277	272	5	69	68	1
0,51 - 1,00	401	386	15	285	274	11
1,01 - 2,00	515	477	38	756	699	57
2,01 - 3,00	283	235	48	719	599	120
3,01 - 4,00	156	131	25	550	463	87
4,01 - 5,00	169	142	27	748	626	122
5,01 - 6,00	141	117	24	781	647	134
6,01 - 8,00	151	118	33	1046	819	227
8,01 -10,00	154	124	30	1366	1100	266
10,01-15,00	136	110	26	1646	1322	324
15,01-20,00	36	29	7	631	507	124
Преко 20,00 ha	29	23	6	813	646	167
Беочин						
Укупно	1312	1288	24	3493	3422	71
Без земљишта	-	-	-	-	-	-
до 0,10 ha	17	17	-	1	1	-
0,11 - 0,50	294	292	2	76	76	-
0,51 - 1,00	211	209	2	142	142	-
1,01 - 2,00	233	229	4	318	314	4
2,01 - 3,00	151	147	4	339	329	10
3,01 - 4,00	88	84	4	283	270	13
4,01 - 5,00	76	73	3	291	282	9
5,01 - 6,00	58	57	1	289	286	3
6,01 - 8,00	75	74	1	474	467	7
8,01 -10,00	50	47	3	401	376	25
10,01-15,00	39	39	-	441	441	-
15,01-20,00	11	11	-	189	189	-
Преко 20,00 ha	9	9	-	249	249	-
Бечеј						
Укупно	3834	3537	297	17477	15240	2237
Без земљишта	-	-	-	-	-	-
до 0,10 ha	33	33	-	2	2	-
0,11 - 0,50	688	678	10	157	155	2
0,51 - 1,00	538	520	18	385	372	13
1,01 - 2,00	664	613	51	961	884	77
2,01 - 3,00	452	416	36	1130	1040	90
3,01 - 4,00	240	217	23	829	747	82
4,01 - 5,00	222	194	28	988	864	124
5,01 - 6,00	192	170	22	1060	936	124
6,01 - 8,00	218	191	27	1519	1328	191
8,01 -10,00	189	166	23	1708	1501	207
10,01-15,00	186	164	22	2250	1990	260
15,01-20,00	77	65	12	1330	1129	201
Преко 20,00 ha	135	110	25	5158	4292	866

**3. ПОЉОПРИВРЕДНА ГАЗДИНСТВА ПРЕМА ЛОКАЦИЈИ И ПОВРШИНИ ОБРАДИВОГ КОРИШЋЕНОГ
ЗЕМЉИШТА ПРЕМА УКУПНО КОРИШЋЕНОЈ ПОВРШИНИ ЗЕМЉИШТА (наставак)**

	Газдинства			Обрадиво земљиште, ha		
	укупно	целокупно земљиште на територији једне општине	земљиште на територији две или више општина	укупно	целокупно земљиште на територији једне општине	земљиште на територији две или више општина
Врбас						
Укупно	3204	3161	43	8819	8665	154
Без земљишта	-	-	-	-	-	-
до 0,10 ha	24	24	-	2	2	-
0,11 - 0,50	322	322	-	90	90	-
0,51 - 1,00	917	911	6	659	654	5
1,01 - 2,00	763	750	13	1103	1086	17
2,01 - 3,00	341	335	6	867	852	15
3,01 - 4,00	200	197	3	702	692	10
4,01 - 5,00	179	176	3	797	785	12
5,01 - 6,00	119	116	3	660	644	16
6,01 - 8,00	126	122	4	873	846	27
8,01 -10,00	87	84	3	784	757	27
10,01-15,00	71	69	2	836	811	25
15,01-20,00	21	21	-	365	365	-
Преко 20,00 ha	34	34	-	1081	1081	-
Жабалъ						
Укупно	3609	3422	187	14017	12786	1231
Без земљишта	-	-	-	-	-	-
до 0,10 ha	142	142	-	13	13	-
0,11 - 0,50	540	532	8	101	99	2
0,51 - 1,00	481	473	8	316	312	4
1,01 - 2,00	654	630	24	894	858	36
2,01 - 3,00	441	411	30	1078	1002	76
3,01 - 4,00	245	227	18	825	764	61
4,01 - 5,00	197	191	6	848	821	27
5,01 - 6,00	205	187	18	1108	1012	96
6,01 - 8,00	221	201	20	1501	1363	138
8,01 -10,00	170	152	18	1497	1332	165
10,01-15,00	170	148	22	2008	1739	269
15,01-20,00	71	65	6	1185	1085	100
Преко 20,00 ha	72	63	9	2643	2386	257
Нови Сад - град						
Укупно	10227	9930	297	25712	24255	1457
Без земљишта	-	-	-	-	-	-
до 0,10 ha	346	345	1	32	32	-
0,11 - 0,50	2971	2950	21	694	689	5
0,51 - 1,00	1955	1939	16	1377	1366	11
1,01 - 2,00	1727	1677	50	2492	2416	76
2,01 - 3,00	891	853	38	2276	2184	92
3,01 - 4,00	466	440	26	1618	1527	91
4,01 - 5,00	434	398	36	1934	1772	162
5,01 - 6,00	306	287	19	1675	1571	104
6,01 - 8,00	394	357	37	2722	2476	246
8,01 -10,00	342	315	27	3079	2833	246
10,01-15,00	232	215	17	2806	2599	207
15,01-20,00	86	83	3	1472	1419	53
Преко 20,00 ha	77	71	6	3535	3371	164

**3. ПОЉОПРИВРЕДНА ГАЗДИНСТВА ПРЕМА ЛОКАЦИЈИ И ПОВРШИНИ ОБРАДИВОГ КОРИШЋЕНОГ
ЗЕМЉИШТА ПРЕМА УКУПНО КОРИШЋЕНОЈ ПОВРШИНИ ЗЕМЉИШТА (наставак)**

	Газдинства			Обрадиво земљиште, ha		
	укупно	целокупно земљиште на територији једне општине	земљиште на територији две или више општина	укупно	целокупно земљиште на територији једне општине	земљиште на територији две или више општина
Србобран						
Укупно	1556	1486	70	10443	9730	713
Без земљишта	-	-	-	-	-	-
до 0,10 ha	10	10	-	1	1	-
0,11 - 0,50	64	63	1	15	15	-
0,51 - 1,00	169	168	1	118	117	1
1,01 - 2,00	254	245	9	371	356	15
2,01 - 3,00	200	192	8	513	492	21
3,01 - 4,00	104	98	6	362	341	21
4,01 - 5,00	113	109	4	497	479	18
5,01 - 6,00	103	97	6	555	522	33
6,01 - 8,00	125	118	7	874	825	49
8,01 -10,00	124	115	9	1139	1057	82
10,01-15,00	134	123	11	1634	1503	131
15,01-20,00	66	66	-	1108	1108	-
Преко 20,00 ha	90	82	8	3256	2914	342
Сремски Карловци						
Укупно	487	480	7	858	844	14
Без земљишта	-	-	-	-	-	-
до 0,10 ha	7	7	-	1	1	-
0,11 - 0,50	143	142	1	39	39	-
0,51 - 1,00	128	127	1	84	83	1
1,01 - 2,00	89	87	2	115	112	3
2,01 - 3,00	40	39	1	89	87	2
3,01 - 4,00	22	21	1	57	53	4
4,01 - 5,00	9	9	-	33	33	-
5,01 - 6,00	13	12	1	61	57	4
6,01 - 8,00	12	12	-	69	69	-
8,01 -10,00	16	16	-	129	129	-
10,01-15,00	7	7	-	81	81	-
15,01-20,00	-	-	-	-	-	-
Преко 20,00 ha	1	1	-	100	100	-
Темерин						
Укупно	2315	2161	154	6536	5825	711
Без земљишта	-	-	-	-	-	-
до 0,10 ha	30	30	-	2	2	-
0,11 - 0,50	340	336	4	79	77	2
0,51 - 1,00	501	486	15	344	333	11
1,01 - 2,00	584	546	38	806	755	51
2,01 - 3,00	273	253	20	669	620	49
3,01 - 4,00	127	115	12	435	395	40
4,01 - 5,00	106	88	18	473	394	79
5,01 - 6,00	77	69	8	425	380	45
6,01 - 8,00	85	74	11	584	505	79
8,01 -10,00	67	60	7	590	529	61
10,01-15,00	74	59	15	901	725	176
15,01-20,00	23	19	4	398	327	71
Преко 20,00 ha	28	26	2	830	783	47

**3. ПОЉОПРИВРЕДНА ГАЗДИНСТВА ПРЕМА ЛОКАЦИЈИ И ПОВРШИНИ ОБРАДИВОГ КОРИШЋЕНОГ
ЗЕМЉИШТА ПРЕМА УКУПНО КОРИШЋЕНОЈ ПОВРШИНИ ЗЕМЉИШТА (наставак)**

	Газдинства			Обрадиво земљиште, ha		
	укупно	целокупно земљиште на територији једне општине	земљиште на територији две или више општина	укупно	целокупно земљиште на територији једне општине	земљиште на територији две или више општина
Тител						
Укупно	2621	2581	40	9478	9273	205
Без земљишта	-	-	-	-	-	-
до 0,10 ha	53	53	-	3	3	-
0,11 - 0,50	481	480	1	91	91	-
0,51 - 1,00	372	370	2	252	251	1
1,01 - 2,00	540	526	14	758	737	21
2,01 - 3,00	267	266	1	664	662	2
3,01 - 4,00	151	148	3	513	503	10
4,01 - 5,00	136	135	1	587	583	4
5,01 - 6,00	119	117	2	644	633	11
6,01 - 8,00	155	148	7	1044	997	47
8,01 -10,00	122	118	4	1075	1043	32
10,01-15,00	127	124	3	1520	1485	35
15,01-20,00	51	50	1	844	827	17
Преко 20,00 ha	47	46	1	1483	1458	25
Сремски округ						
Укупно	34020	33198	822	118297	113928	4369
Без земљишта	-	-	-	-	-	-
до 0,10 ha	404	403	1	20	20	-
0,11 - 0,50	5603	5572	31	1256	1246	10
0,51 - 1,00	5072	5016	56	3447	3406	41
1,01 - 2,00	5885	5761	124	8169	7982	187
2,01 - 3,00	3867	3734	133	9258	8949	309
3,01 - 4,00	2363	2290	73	7837	7596	241
4,01 - 5,00	2316	2245	71	9879	9579	300
5,01 - 6,00	1909	1843	66	10100	9752	348
6,01 - 8,00	2404	2312	92	15961	15355	606
8,01 -10,00	1959	1895	64	17098	16531	567
10,01-15,00	1485	1412	73	17258	16404	854
15,01-20,00	450	428	22	7604	7253	351
Преко 20,00 ha	303	287	16	10410	9855	555
Инђија						
Укупно	3876	3799	77	12072	11624	448
Без земљишта	-	-	-	-	-	-
до 0,10 ha	63	62	1	5	5	-
0,11 - 0,50	739	736	3	169	168	1
0,51 - 1,00	723	714	9	486	480	6
1,01 - 2,00	704	690	14	984	962	22
2,01 - 3,00	397	388	9	990	968	22
3,01 - 4,00	199	194	5	683	666	17
4,01 - 5,00	216	206	10	939	897	42
5,01 - 6,00	174	171	3	937	922	15
6,01 - 8,00	223	218	5	1510	1477	33
8,01 -10,00	226	218	8	2026	1956	70
10,01-15,00	143	138	5	1668	1606	62
15,01-20,00	37	36	1	629	614	15
Преко 20,00 ha	32	28	4	1046	903	143

**3. ПОЉОПРИВРЕДНА ГАЗДИНСТВА ПРЕМА ЛОКАЦИЈИ И ПОВРШИНИ ОБРАДИВОГ КОРИШЋЕНОГ
ЗЕМЉИШТА ПРЕМА УКУПНО КОРИШЋЕНОЈ ПОВРШИНИ ЗЕМЉИШТА (наставак)**

	Газдинства			Обрадиво земљиште, ha		
	укупно	целокупно земљиште на територији једне општине	земљиште на територији две или више општина	укупно	целокупно земљиште на територији једне општине	земљиште на територији две или више општина
Ириг						
Укупно	1704	1600	104	6153	5599	554
Без земљишта	-	-	-	-	-	-
до 0,10 ha	13	13	-	-	-	-
0,11 - 0,50	235	233	2	60	59	1
0,51 - 1,00	230	229	1	159	159	-
1,01 - 2,00	286	273	13	374	354	20
2,01 - 3,00	193	176	17	411	376	35
3,01 - 4,00	118	109	9	359	334	25
4,01 - 5,00	108	100	8	438	408	30
5,01 - 6,00	110	99	11	546	491	55
6,01 - 8,00	146	128	18	920	806	114
8,01 -10,00	130	121	9	1082	1002	80
10,01-15,00	96	85	11	1057	943	114
15,01-20,00	28	23	5	457	377	80
Преко 20,00 ha	11	11	-	290	290	-
Пећинци						
Укупно	3893	3767	126	15836	15074	762
Без земљишта	-	-	-	-	-	-
до 0,10 ha	29	29	-	-	-	-
0,11 - 0,50	601	597	4	115	115	-
0,51 - 1,00	358	354	4	229	226	3
1,01 - 2,00	553	545	8	769	756	13
2,01 - 3,00	512	486	26	1223	1161	62
3,01 - 4,00	324	311	13	1078	1033	45
4,01 - 5,00	296	286	10	1280	1234	46
5,01 - 6,00	269	257	12	1434	1371	63
6,01 - 8,00	323	310	13	2176	2090	86
8,01 -10,00	289	279	10	2532	2441	91
10,01-15,00	224	205	19	2619	2395	224
15,01-20,00	73	68	5	1266	1183	83
Преко 20,00 ha	42	40	2	1115	1069	46
Рума						
Укупно	6009	5883	126	21323	20647	676
Без земљишта	-	-	-	-	-	-
до 0,10 ha	50	50	-	2	2	-
0,11 - 0,50	947	943	4	211	208	3
0,51 - 1,00	963	956	7	646	640	6
1,01 - 2,00	1125	1106	19	1562	1533	29
2,01 - 3,00	672	649	23	1624	1571	53
3,01 - 4,00	400	389	11	1352	1317	35
4,01 - 5,00	370	364	6	1608	1582	26
5,01 - 6,00	284	274	10	1537	1484	53
6,01 - 8,00	397	379	18	2671	2550	121
8,01 -10,00	340	329	11	3024	2927	97
10,01-15,00	299	289	10	3530	3417	113
15,01-20,00	95	91	4	1600	1538	62
Преко 20,00 ha	67	64	3	1956	1878	78

**3. ПОЉОПРИВРЕДНА ГАЗДИНСТВА ПРЕМА ЛОКАЦИЈИ И ПОВРШИНИ ОБРАДИВОГ КОРИШЋЕНОГ
ЗЕМЉИШТА ПРЕМА УКУПНО КОРИШЋЕНОЈ ПОВРШИНИ ЗЕМЉИШТА (наставак)**

	Газдинства			Обрадиво земљиште, ha		
	укупно	целокупно земљиште на територији једне општине	земљиште на територији две или више општина	укупно	целокупно земљиште на територији једне општине	земљиште на територији две или више општина
Сремска Митровица						
Укупно	8805	8687	118	29880	29353	527
Без земљишта	-	-	-	-	-	-
до 0,10 ha	91	91	-	2	2	-
0,11 - 0,50	1411	1403	8	297	295	2
0,51 - 1,00	1175	1164	11	778	770	8
1,01 - 2,00	1542	1523	19	2073	2046	27
2,01 - 3,00	1013	991	22	2339	2290	49
3,01 - 4,00	684	676	8	2187	2160	27
4,01 - 5,00	671	659	12	2745	2699	46
5,01 - 6,00	522	512	10	2666	2616	50
6,01 - 8,00	652	643	9	4155	4099	56
8,01 -10,00	470	463	7	3932	3871	61
10,01-15,00	384	375	9	4343	4237	106
15,01-20,00	122	120	2	2017	1984	33
Преко 20,00 ha	68	67	1	2346	2284	62
Стара Пазова						
Укупно	4441	4272	169	14777	13865	912
Без земљишта	-	-	-	-	-	-
до 0,10 ha	81	81	-	6	6	-
0,11 - 0,50	848	841	7	202	200	2
0,51 - 1,00	809	797	12	564	555	9
1,01 - 2,00	758	720	38	1107	1049	58
2,01 - 3,00	435	416	19	1100	1052	48
3,01 - 4,00	232	219	13	810	764	46
4,01 - 5,00	284	267	17	1275	1202	73
5,01 - 6,00	237	225	12	1324	1259	65
6,01 - 8,00	268	249	19	1871	1744	127
8,01 -10,00	253	239	14	2323	2197	126
10,01-15,00	143	133	10	1729	1606	123
15,01-20,00	55	51	4	944	881	63
Преко 20,00 ha	38	34	4	1522	1350	172
Шид						
Укупно	5292	5190	102	18256	17766	490
Без земљишта	-	-	-	-	-	-
до 0,10 ha	77	77	-	5	5	-
0,11 - 0,50	822	819	3	202	201	1
0,51 - 1,00	814	802	12	585	576	9
1,01 - 2,00	917	904	13	1300	1282	18
2,01 - 3,00	645	628	17	1571	1531	40
3,01 - 4,00	406	392	14	1368	1322	46
4,01 - 5,00	371	363	8	1594	1557	37
5,01 - 6,00	313	305	8	1656	1609	47
6,01 - 8,00	395	385	10	2658	2589	69
8,01 -10,00	251	246	5	2179	2137	42
10,01-15,00	196	187	9	2312	2200	112
15,01-20,00	40	39	1	691	676	15
Преко 20,00 ha	45	43	2	2135	2081	54

**3. ПОЉОПРИВРЕДНА ГАЗДИНСТВА ПРЕМА ЛОКАЦИЈИ И ПОВРШИНИ ОБРАДИВОГ КОРИШЋЕНОГ
ЗЕМЉИШТА ПРЕМА УКУПНО КОРИШЋЕНОЈ ПОВРШИНИ ЗЕМЉИШТА (наставак)**

	Газдинства			Обрадиво земљиште, ha		
	укупно	целокупно земљиште на територији једне општине	земљиште на територији две или више општина	укупно	целокупно земљиште на територији једне општине	земљиште на територији две или више општина
Мачвански округ						
Укупно	46540	45201	1339	116896	112310	4586
Без земљишта	-	-	-	-	-	-
до 0,10 ha	302	302	-	11	11	-
0,11 - 0,50	4620	4592	28	1137	1130	7
0,51 - 1,00	5231	5153	78	3023	2968	55
1,01 - 2,00	8569	8303	266	9397	9074	323
2,01 - 3,00	6955	6716	239	12807	12312	495
3,01 - 4,00	5399	5206	193	13930	13375	555
4,01 - 5,00	4566	4432	134	14859	14395	464
5,01 - 6,00	3034	2925	109	12082	11592	490
6,01 - 8,00	3950	3817	133	19245	18502	743
8,01 -10,00	2035	1952	83	12872	12293	579
10,01-15,00	1466	1419	47	11874	11442	432
15,01-20,00	302	280	22	3493	3190	303
Преко 20,00 ha	111	104	7	2166	2026	140
Богатић						
Укупно	6880	6641	239	20093	19198	895
Без земљишта	-	-	-	-	-	-
до 0,10 ha	27	27	-	1	1	-
0,11 - 0,50	515	512	3	122	122	-
0,51 - 1,00	686	675	11	416	409	7
1,01 - 2,00	1345	1299	46	1702	1644	58
2,01 - 3,00	1105	1064	41	2373	2280	93
3,01 - 4,00	939	899	40	2823	2708	115
4,01 - 5,00	739	718	21	2844	2763	81
5,01 - 6,00	487	462	25	2254	2134	120
6,01 - 8,00	548	527	21	3152	3031	121
8,01 -10,00	288	271	17	2175	2051	124
10,01-15,00	159	152	7	1595	1527	68
15,01-20,00	35	28	7	508	400	108
Преко 20,00 ha	7	7	-	128	128	-
Владимирци						
Укупно	5085	5021	64	15280	15020	260
Без земљишта	-	-	-	-	-	-
до 0,10 ha	26	26	-	2	2	-
0,11 - 0,50	306	305	1	73	73	-
0,51 - 1,00	402	402	-	236	236	-
1,01 - 2,00	794	787	7	861	852	9
2,01 - 3,00	724	717	7	1362	1346	16
3,01 - 4,00	685	674	11	1789	1758	31
4,01 - 5,00	625	612	13	2036	1991	45
5,01 - 6,00	431	424	7	1727	1694	33
6,01 - 8,00	572	561	11	2890	2834	56
8,01 -10,00	263	258	5	1706	1670	36
10,01-15,00	200	199	1	1768	1759	9
15,01-20,00	43	43	-	558	558	-
Преко 20,00 ha	14	13	1	272	247	25

**3. ПОЉОПРИВРЕДНА ГАЗДИНСТВА ПРЕМА ЛОКАЦИЈИ И ПОВРШИНИ ОБРАДИВОГ КОРИШЋЕНОГ
ЗЕМЉИШТА ПРЕМА УКУПНО КОРИШЋЕНОЈ ПОВРШИНИ ЗЕМЉИШТА (наставак)**

	Газдинства			Обрадиво земљиште, ha		
	укупно	целокупно земљиште на територији једне општине	земљиште на територији две или више општина	укупно	целокупно земљиште на територији једне општине	земљиште на територији две или више општина
Коцељева						
Укупно	3305	3184	121	11375	10855	520
Без земљишта	-	-	-	-	-	-
до 0,10 ha	16	16	-	1	1	-
0,11 - 0,50	142	138	4	37	35	2
0,51 - 1,00	190	187	3	119	117	2
1,01 - 2,00	410	400	10	460	447	13
2,01 - 3,00	413	396	17	733	699	34
3,01 - 4,00	403	387	16	1020	977	43
4,01 - 5,00	431	414	17	1397	1342	55
5,01 - 6,00	341	325	16	1353	1280	73
6,01 - 8,00	439	426	13	2167	2094	73
8,01 -10,00	274	261	13	1748	1655	93
10,01-15,00	194	186	8	1610	1531	79
15,01-20,00	37	34	3	474	439	35
Преко 20,00 ha	15	14	1	256	238	18
Крупань						
Укупно	3942	3899	43	9195	9055	140
Без земљишта	-	-	-	-	-	-
до 0,10 ha	21	21	-	-	-	-
0,11 - 0,50	266	264	2	71	71	-
0,51 - 1,00	355	353	2	197	195	2
1,01 - 2,00	692	687	5	661	653	8
2,01 - 3,00	640	630	10	1018	1000	18
3,01 - 4,00	506	500	6	1131	1114	17
4,01 - 5,00	429	428	1	1259	1256	3
5,01 - 6,00	286	281	5	1005	986	19
6,01 - 8,00	374	372	2	1552	1543	9
8,01 -10,00	193	186	7	1012	970	42
10,01-15,00	144	143	1	966	960	6
15,01-20,00	25	24	1	216	210	6
Преко 20,00 ha	11	10	1	107	97	10
Лозница						
Укупно	9934	9750	184	16181	15714	467
Без земљишта	-	-	-	-	-	-
до 0,10 ha	100	100	-	3	3	-
0,11 - 0,50	1669	1667	2	397	397	-
0,51 - 1,00	1665	1648	17	910	899	11
1,01 - 2,00	2262	2205	57	2291	2228	63
2,01 - 3,00	1526	1493	33	2652	2592	60
3,01 - 4,00	904	881	23	2190	2125	65
4,01 - 5,00	655	638	17	1948	1892	56
5,01 - 6,00	385	372	13	1446	1391	55
6,01 - 8,00	445	436	9	2079	2027	52
8,01 -10,00	193	185	8	1118	1069	49
10,01-15,00	103	100	3	707	684	23
15,01-20,00	18	16	2	201	168	33
Преко 20,00 ha	9	9	-	239	239	-

**3. ПОЉОПРИВРЕДНА ГАЗДИНСТВА ПРЕМА ЛОКАЦИЈИ И ПОВРШИНИ ОБРАДИВОГ КОРИШЋЕНОГ
ЗЕМЉИШТА ПРЕМА УКУПНО КОРИШЋЕНОЈ ПОВРШИНИ ЗЕМЉИШТА (наставак)**

	Газдинства			Обрадиво земљиште, ha		
	укупно	целокупно земљиште на територији једне општине	земљиште на територији две или више општина	укупно	целокупно земљиште на територији једне општине	земљиште на територији две или више општина
Љубовија						
Укупно	3208	3145	63	6679	6555	124
Без земљишта	-	-	-	-	-	-
до 0,10 ha	22	22	-	1	1	-
0,11 - 0,50	240	237	3	60	59	1
0,51 - 1,00	276	269	7	142	137	5
1,01 - 2,00	500	484	16	442	425	17
2,01 - 3,00	485	474	11	678	662	16
3,01 - 4,00	364	357	7	667	651	16
4,01 - 5,00	317	310	7	730	715	15
5,01 - 6,00	227	225	2	636	629	7
6,01 - 8,00	361	357	4	1166	1153	13
8,01 -10,00	165	164	1	682	678	4
10,01-15,00	193	190	3	1040	1022	18
15,01-20,00	45	43	2	318	306	12
Преко 20,00 ha	13	13	-	117	117	-
Мали Зворник						
Укупно	1893	1829	64	1954	1871	83
Без земљишта	-	-	-	-	-	-
до 0,10 ha	24	24	-	1	1	-
0,11 - 0,50	320	316	4	73	72	1
0,51 - 1,00	308	300	8	133	129	4
1,01 - 2,00	407	389	18	306	291	15
2,01 - 3,00	274	265	9	290	276	14
3,01 - 4,00	163	158	5	209	203	6
4,01 - 5,00	141	133	8	234	216	18
5,01 - 6,00	62	60	2	110	106	4
6,01 - 8,00	83	77	6	181	172	9
8,01 -10,00	50	47	3	149	141	8
10,01-15,00	40	39	1	122	118	4
15,01-20,00	11	11	-	58	58	-
Преко 20,00 ha	10	10	-	88	88	-
Шабац						
Укупно	12293	11732	561	36139	34042	2097
Без земљишта	-	-	-	-	-	-
до 0,10 ha	66	66	-	2	2	-
0,11 - 0,50	1162	1153	9	304	301	3
0,51 - 1,00	1349	1319	30	870	846	24
1,01 - 2,00	2159	2052	107	2674	2534	140
2,01 - 3,00	1788	1677	111	3701	3457	244
3,01 - 4,00	1435	1350	85	4101	3839	262
4,01 - 5,00	1229	1179	50	4411	4220	191
5,01 - 6,00	815	776	39	3551	3372	179
6,01 - 8,00	1128	1061	67	6058	5648	410
8,01 -10,00	609	580	29	4282	4059	223
10,01-15,00	433	410	23	4066	3841	225
15,01-20,00	88	81	7	1160	1051	109
Преко 20,00 ha	32	28	4	959	872	87

**3. ПОЉОПРИВРЕДНА ГАЗДИНСТВА ПРЕМА ЛОКАЦИЈИ И ПОВРШИНИ ОБРАДИВОГ КОРИШЋЕНОГ
ЗЕМЉИШТА ПРЕМА УКУПНО КОРИШЋЕНОЈ ПОВРШИНИ ЗЕМЉИШТА (наставак)**

	Газдинства			Обрадиво земљиште, ha		
	укупно	целокупно земљиште на територији једне општине	земљиште на територији две или више општина	укупно	целокупно земљиште на територији једне општине	земљиште на територији две или више општина
Колубарски округ						
Укупно	29689	29088	601	87764	85570	2194
Без земљишта	-	-	-	-	-	-
до 0,10 ha	122	122	-	4	4	-
0,11 - 0,50	1674	1664	10	438	435	3
0,51 - 1,00	2124	2097	27	1260	1245	15
1,01 - 2,00	3878	3816	62	4149	4072	77
2,01 - 3,00	4229	4150	79	7426	7273	153
3,01 - 4,00	3700	3615	85	9016	8801	215
4,01 - 5,00	3528	3439	89	10873	10586	287
5,01 - 6,00	2647	2594	53	9736	9541	195
6,01 - 8,00	3632	3538	94	16598	16105	493
8,01 -10,00	2080	2021	59	11892	11531	361
10,01-15,00	1604	1573	31	11562	11305	257
15,01-20,00	364	357	7	3518	3441	77
Преко 20,00 ha	107	102	5	1292	1231	61
Ваљево						
Укупно	9700	9487	213	28539	27852	687
Без земљишта	-	-	-	-	-	-
до 0,10 ha	59	59	-	3	3	-
0,11 - 0,50	634	629	5	167	165	2
0,51 - 1,00	787	769	18	462	451	11
1,01 - 2,00	1239	1215	24	1286	1254	32
2,01 - 3,00	1280	1249	31	2205	2147	58
3,01 - 4,00	1049	1012	37	2533	2437	96
4,01 - 5,00	1114	1084	30	3356	3267	89
5,01 - 6,00	805	790	15	2876	2821	55
6,01 - 8,00	1184	1161	23	5338	5224	114
8,01 -10,00	761	747	14	4308	4219	89
10,01-15,00	607	594	13	4309	4208	101
15,01-20,00	146	146	-	1303	1303	-
Преко 20,00 ha	35	32	3	393	353	40
Лајковац						
Укупно	3146	3074	72	6760	6563	197
Без земљишта	-	-	-	-	-	-
до 0,10 ha	15	15	-	1	1	-
0,11 - 0,50	278	276	2	66	66	-
0,51 - 1,00	354	348	6	199	196	3
1,01 - 2,00	614	605	9	649	639	10
2,01 - 3,00	579	568	11	993	971	22
3,01 - 4,00	400	389	11	955	931	24
4,01 - 5,00	343	331	12	1051	1012	39
5,01 - 6,00	218	208	10	812	775	37
6,01 - 8,00	190	182	8	862	822	40
8,01 -10,00	85	82	3	527	505	22
10,01-15,00	57	57	-	470	470	-
15,01-20,00	11	11	-	146	146	-
Преко 20,00 ha	2	2	-	29	29	-

**3. ПОЉОПРИВРЕДНА ГАЗДИНСТВА ПРЕМА ЛОКАЦИЈИ И ПОВРШИНИ ОБРАДИВОГ КОРИШЋЕНОГ
ЗЕМЉИШТА ПРЕМА УКУПНО КОРИШЋЕНОЈ ПОВРШИНИ ЗЕМЉИШТА (наставак)**

	Газдинства			Обрадиво земљиште, ha		
	укупно	целокупно земљиште на територији једне општине	земљиште на територији две или више општина	укупно	целокупно земљиште на територији једне општине	земљиште на територији две или више општина
Љиг						
Укупно	3117	3079	38	8930	8768	162
Без земљишта	-	-	-	-	-	-
до 0,10 ha	8	8	-	-	-	-
0,11 - 0,50	116	116	-	31	31	-
0,51 - 1,00	169	168	1	92	91	1
1,01 - 2,00	334	331	3	334	330	4
2,01 - 3,00	452	448	4	734	725	9
3,01 - 4,00	451	449	2	1033	1029	4
4,01 - 5,00	398	394	4	1187	1174	13
5,01 - 6,00	315	309	6	1106	1086	20
6,01 - 8,00	434	425	9	1800	1754	46
8,01 -10,00	220	214	6	1112	1077	35
10,01-15,00	156	155	1	929	919	10
15,01-20,00	45	44	1	380	365	15
Преко 20,00 ha	19	18	1	192	187	5
Мионица						
Укупно	3742	3613	129	12089	11574	515
Без земљишта	-	-	-	-	-	-
до 0,10 ha	14	14	-	-	-	-
0,11 - 0,50	153	152	1	43	43	-
0,51 - 1,00	187	186	1	117	117	-
1,01 - 2,00	432	415	17	488	469	19
2,01 - 3,00	560	544	16	1035	1002	33
3,01 - 4,00	518	503	15	1295	1256	39
4,01 - 5,00	448	429	19	1420	1355	65
5,01 - 6,00	334	321	13	1281	1229	52
6,01 - 8,00	498	473	25	2348	2210	138
8,01 -10,00	283	272	11	1633	1568	65
10,01-15,00	243	239	4	1709	1683	26
15,01-20,00	51	45	6	464	402	62
Преко 20,00 ha	21	20	1	256	240	16
Осечина						
Укупно	3647	3575	72	11941	11648	293
Без земљишта	-	-	-	-	-	-
до 0,10 ha	8	8	-	-	-	-
0,11 - 0,50	145	144	1	39	39	-
0,51 - 1,00	180	179	1	111	111	-
1,01 - 2,00	366	361	5	370	363	7
2,01 - 3,00	447	441	6	733	724	9
3,01 - 4,00	426	419	7	975	957	18
4,01 - 5,00	431	417	14	1258	1214	44
5,01 - 6,00	327	324	3	1127	1117	10
6,01 - 8,00	566	553	13	2426	2363	63
8,01 -10,00	360	344	16	1905	1813	92
10,01-15,00	303	297	6	2075	2025	50
15,01-20,00	66	66	-	634	634	-
Преко 20,00 ha	22	22	-	288	288	-

**3. ПОЉОПРИВРЕДНА ГАЗДИНСТВА ПРЕМА ЛОКАЦИЈИ И ПОВРШИНИ ОБРАДИВОГ КОРИШЋЕНОГ
ЗЕМЉИШТА ПРЕМА УКУПНО КОРИШЋЕНОЈ ПОВРШИНИ ЗЕМЉИШТА (наставак)**

	Газдинства			Обрадиво земљиште, ha		
	укупно	целокупно земљиште на територији једне општине	земљиште на територији две или више општина	укупно	целокупно земљиште на територији једне општине	земљиште на територији две или више општина
Уб						
Укупно	6337	6260	77	19505	19165	340
Без земљишта	-	-	-	-	-	-
до 0,10 ha	18	18	-	-	-	-
0,11 - 0,50	348	347	1	92	91	1
0,51 - 1,00	447	447	-	279	279	-
1,01 - 2,00	893	889	4	1022	1017	5
2,01 - 3,00	911	900	11	1726	1704	22
3,01 - 4,00	856	843	13	2225	2191	34
4,01 - 5,00	794	784	10	2601	2564	37
5,01 - 6,00	648	642	6	2534	2513	21
6,01 - 8,00	760	744	16	3824	3732	92
8,01 -10,00	371	362	9	2407	2349	58
10,01-15,00	238	231	7	2070	2000	70
15,01-20,00	45	45	-	591	591	-
Преко 20,00 ha	8	8	-	134	134	-
Подунавски округ						
Укупно	24684	23804	880	57042	54465	2577
Без земљишта	-	-	-	-	-	-
до 0,10 ha	329	327	2	25	25	-
0,11 - 0,50	3252	3217	35	861	849	12
0,51 - 1,00	3527	3446	81	2332	2274	58
1,01 - 2,00	5026	4824	202	6435	6163	272
2,01 - 3,00	4002	3825	177	8455	8082	373
3,01 - 4,00	2777	2644	133	8111	7713	398
4,01 - 5,00	2081	1993	88	7734	7395	339
5,01 - 6,00	1204	1150	54	5400	5145	255
6,01 - 8,00	1441	1384	57	8122	7785	337
8,01 -10,00	619	592	27	4607	4403	204
10,01-15,00	331	313	18	3202	3005	197
15,01-20,00	47	46	1	654	645	9
Преко 20,00 ha	48	43	5	1104	981	123
Велика Плана						
Укупно	7467	7185	282	14555	13817	738
Без земљишта	-	-	-	-	-	-
до 0,10 ha	58	58	-	4	4	-
0,11 - 0,50	1045	1030	15	296	290	6
0,51 - 1,00	1323	1294	29	864	841	23
1,01 - 2,00	1792	1722	70	2258	2163	95
2,01 - 3,00	1233	1172	61	2596	2462	134
3,01 - 4,00	782	740	42	2269	2146	123
4,01 - 5,00	497	476	21	1834	1752	82
5,01 - 6,00	259	244	15	1137	1068	69
6,01 - 8,00	301	281	20	1657	1544	113
8,01 -10,00	100	95	5	730	689	41
10,01-15,00	54	52	2	516	494	22
15,01-20,00	12	11	1	151	142	9
Преко 20,00 ha	11	10	1	243	222	21

**3. ПОЉОПРИВРЕДНА ГАЗДИНСТВА ПРЕМА ЛОКАЦИЈИ И ПОВРШИНИ ОБРАДИВОГ КОРИШЋЕНОГ
ЗЕМЉИШТА ПРЕМА УКУПНО КОРИШЋЕНОЈ ПОВРШИНИ ЗЕМЉИШТА (наставак)**

	Газдинства			Обрадиво земљиште, ha		
	укупно	целокупно земљиште на територији једне општине	земљиште на територији две или више општина	укупно	целокупно земљиште на територији једне општине	земљиште на територији две или више општина
Смедерево						
Укупно	9405	9211	194	21463	20817	646
Без земљишта	-	-	-	-	-	-
до 0,10 ha	229	227	2	17	17	-
0,11 - 0,50	1572	1557	15	396	392	4
0,51 - 1,00	1308	1286	22	880	864	16
1,01 - 2,00	1731	1690	41	2281	2220	61
2,01 - 3,00	1387	1355	32	3056	2982	74
3,01 - 4,00	1022	994	28	3095	2996	99
4,01 - 5,00	772	757	15	2961	2891	70
5,01 - 6,00	455	443	12	2083	2023	60
6,01 - 8,00	547	534	13	3189	3110	79
8,01 -10,00	231	225	6	1749	1703	46
10,01-15,00	119	114	5	1177	1124	53
15,01-20,00	15	15	-	234	234	-
Преко 20,00 ha	17	14	3	345	261	84
Смедеревска Паланка						
Укупно	7812	7408	404	21024	19831	1193
Без земљишта	-	-	-	-	-	-
до 0,10 ha	42	42	-	4	4	-
0,11 - 0,50	635	630	5	169	167	2
0,51 - 1,00	896	866	30	588	569	19
1,01 - 2,00	1503	1412	91	1896	1780	116
2,01 - 3,00	1382	1298	84	2803	2638	165
3,01 - 4,00	973	910	63	2747	2571	176
4,01 - 5,00	812	760	52	2939	2752	187
5,01 - 6,00	490	463	27	2180	2054	126
6,01 - 8,00	593	569	24	3276	3131	145
8,01 -10,00	288	272	16	2128	2011	117
10,01-15,00	158	147	11	1509	1387	122
15,01-20,00	20	20	-	269	269	-
Преко 20,00 ha	20	19	1	516	498	18
Браничевски округ						
Укупно	33885	32647	1238	103551	98903	4648
Без земљишта	-	-	-	-	-	-
до 0,10 ha	95	95	-	4	4	-
0,11 - 0,50	1765	1748	17	497	491	6
0,51 - 1,00	2286	2237	49	1407	1374	33
1,01 - 2,00	3870	3758	112	4230	4093	137
2,01 - 3,00	4201	4054	147	7291	7018	273
3,01 - 4,00	3914	3778	136	9382	9034	348
4,01 - 5,00	4030	3864	166	12295	11774	521
5,01 - 6,00	3075	2947	128	11249	10762	487
6,01 - 8,00	4830	4617	213	21542	20573	969
8,01 -10,00	3040	2875	165	17044	16061	983
10,01-15,00	1839	1757	82	11675	11072	603
15,01-20,00	602	584	18	4010	3828	182
Преко 20,00 ha	338	333	5	2925	2819	106

**3. ПОЉОПРИВРЕДНА ГАЗДИНСТВА ПРЕМА ЛОКАЦИЈИ И ПОВРШИНИ ОБРАДИВОГ КОРИШЋЕНОГ
ЗЕМЉИШТА ПРЕМА УКУПНО КОРИШЋЕНОЈ ПОВРШИНИ ЗЕМЉИШТА (наставак)**

	Газдинства			Обрадиво земљиште, ha		
	укупно	целокупно земљиште на територији једне општине	земљиште на територији две или више општина	укупно	целокупно земљиште на територији једне општине	земљиште на територији две или више општина
Велико Градиште						
Укупно	3599	3314	285	13746	12716	1030
Без земљишта	-	-	-	-	-	-
до 0,10 ha	14	14	-	1	1	-
0,11 - 0,50	138	137	1	42	42	-
0,51 - 1,00	163	153	10	104	98	6
1,01 - 2,00	308	278	30	355	322	33
2,01 - 3,00	346	319	27	637	588	49
3,01 - 4,00	407	368	39	1030	931	99
4,01 - 5,00	460	425	35	1470	1365	105
5,01 - 6,00	385	360	25	1481	1384	97
6,01 - 8,00	682	626	56	3362	3117	245
8,01 -10,00	492	439	53	3240	2928	312
10,01-15,00	172	163	9	1546	1462	84
15,01-20,00	23	23	-	310	310	-
Преко 20,00 ha	9	9	-	168	168	-
Голубац						
Укупно	1988	1921	67	5286	5018	268
Без земљишта	-	-	-	-	-	-
до 0,10 ha	3	3	-	-	-	-
0,11 - 0,50	78	78	-	19	19	-
0,51 - 1,00	115	112	3	63	60	3
1,01 - 2,00	220	216	4	196	192	4
2,01 - 3,00	274	264	10	416	395	21
3,01 - 4,00	242	236	6	501	486	15
4,01 - 5,00	305	294	11	809	776	33
5,01 - 6,00	180	173	7	593	563	30
6,01 - 8,00	300	290	10	1175	1120	55
8,01 -10,00	164	153	11	789	719	70
10,01-15,00	81	76	5	492	455	37
15,01-20,00	20	20	-	143	143	-
Преко 20,00 ha	6	6	-	90	90	-
Жабари						
Укупно	3473	3405	68	10761	10472	289
Без земљишта	-	-	-	-	-	-
до 0,10 ha	3	3	-	-	-	-
0,11 - 0,50	142	142	-	44	44	-
0,51 - 1,00	279	277	2	172	170	2
1,01 - 2,00	470	463	7	541	530	11
2,01 - 3,00	563	546	17	1017	981	36
3,01 - 4,00	490	481	9	1246	1220	26
4,01 - 5,00	432	423	9	1459	1423	36
5,01 - 6,00	299	293	6	1204	1177	27
6,01 - 8,00	433	428	5	2158	2126	32
8,01 -10,00	231	225	6	1551	1502	49
10,01-15,00	103	97	6	934	884	50
15,01-20,00	23	22	1	318	298	20
Преко 20,00 ha	5	5	-	117	117	-

**3. ПОЉОПРИВРЕДНА ГАЗДИНСТВА ПРЕМА ЛОКАЦИЈИ И ПОВРШИНИ ОБРАДИВОГ КОРИШЋЕНОГ
ЗЕМЉИШТА ПРЕМА УКУПНО КОРИШЋЕНОЈ ПОВРШИНИ ЗЕМЉИШТА (наставак)**

	Газдинства			Обрадиво земљиште, ha		
	укупно	целокупно земљиште на територији једне општине	земљиште на територији две или више општина	укупно	целокупно земљиште на територији једне општине	земљиште на територији две или више општина
Жагубица						
Укупно	3834	3808	26	8405	8330	75
Без земљишта	-	-	-	-	-	-
до 0,10 ha	13	13	-	-	-	-
0,11 - 0,50	217	217	-	64	64	-
0,51 - 1,00	235	234	1	128	127	1
1,01 - 2,00	364	363	1	285	284	1
2,01 - 3,00	362	360	2	406	403	3
3,01 - 4,00	316	315	1	439	438	1
4,01 - 5,00	315	313	2	514	511	3
5,01 - 6,00	284	279	5	590	582	8
6,01 - 8,00	449	447	2	1020	1019	1
8,01 -10,00	405	404	1	1170	1166	4
10,01-15,00	427	421	6	1455	1426	29
15,01-20,00	260	257	3	1007	990	17
Преко 20,00 ha	187	185	2	1327	1320	7
Кучево						
Укупно	4170	3858	312	8159	7361	798
Без земљишта	-	-	-	-	-	-
до 0,10 ha	15	15	-	1	1	-
0,11 - 0,50	229	226	3	60	59	1
0,51 - 1,00	249	237	12	134	128	6
1,01 - 2,00	440	413	27	345	317	28
2,01 - 3,00	498	454	44	597	537	60
3,01 - 4,00	462	431	31	738	679	59
4,01 - 5,00	467	426	41	930	842	88
5,01 - 6,00	341	306	35	803	710	93
6,01 - 8,00	577	525	52	1583	1427	156
8,01 -10,00	381	344	37	1228	1084	144
10,01-15,00	310	286	24	1006	891	115
15,01-20,00	121	116	5	411	373	38
Преко 20,00 ha	80	79	1	323	313	10
Мало Црниће						
Укупно	3397	3336	61	12933	12654	279
Без земљишта	-	-	-	-	-	-
до 0,10 ha	1	1	-	-	-	-
0,11 - 0,50	107	107	-	33	33	-
0,51 - 1,00	173	171	2	109	108	1
1,01 - 2,00	351	346	5	426	419	7
2,01 - 3,00	423	420	3	818	812	6
3,01 - 4,00	410	404	6	1109	1091	18
4,01 - 5,00	470	463	7	1661	1636	25
5,01 - 6,00	399	389	10	1694	1645	49
6,01 - 8,00	570	555	15	3016	2937	79
8,01 -10,00	309	299	10	2151	2082	69
10,01-15,00	152	149	3	1400	1375	25
15,01-20,00	27	27	-	382	382	-
Преко 20,00 ha	5	5	-	134	134	-

**3. ПОЉОПРИВРЕДНА ГАЗДИНСТВА ПРЕМА ЛОКАЦИЈИ И ПОВРШИНИ ОБРАДИВОГ КОРИШЋЕНОГ
ЗЕМЉИШТА ПРЕМА УКУПНО КОРИШЋЕНОЈ ПОВРШИНИ ЗЕМЉИШТА (наставак)**

	Газдинства			Обрадиво земљиште, ha		
	укупно	целокупно земљиште на територији једне општине	земљиште на територији две или више општина	укупно	целокупно земљиште на територији једне општине	земљиште на територији две или више општина
Петровац						
Укупно	7568	7403	165	25394	24577	817
Без земљишта	-	-	-	-	-	-
до 0,10 ha	7	7	-	-	-	-
0,11 - 0,50	284	282	2	79	78	1
0,51 - 1,00	449	445	4	272	269	3
1,01 - 2,00	857	851	6	950	943	7
2,01 - 3,00	975	963	12	1763	1735	28
3,01 - 4,00	900	887	13	2251	2218	33
4,01 - 5,00	945	930	15	3022	2974	48
5,01 - 6,00	720	702	18	2766	2690	76
6,01 - 8,00	1166	1127	39	5469	5278	191
8,01 -10,00	716	684	32	4369	4152	217
10,01-15,00	421	406	15	3110	2990	120
15,01-20,00	94	86	8	949	860	89
Преко 20,00 ha	34	33	1	394	390	4
Пожаревац						
Укупно	5856	5602	254	18867	17775	1092
Без земљишта	-	-	-	-	-	-
до 0,10 ha	39	39	-	2	2	-
0,11 - 0,50	570	559	11	156	152	4
0,51 - 1,00	623	608	15	425	414	11
1,01 - 2,00	860	828	32	1132	1086	46
2,01 - 3,00	760	728	32	1637	1567	70
3,01 - 4,00	687	656	31	2068	1971	97
4,01 - 5,00	636	590	46	2430	2247	183
5,01 - 6,00	467	445	22	2118	2011	107
6,01 - 8,00	653	619	34	3759	3549	210
8,01 -10,00	342	327	15	2546	2428	118
10,01-15,00	173	159	14	1732	1589	143
15,01-20,00	34	33	1	490	472	18
Преко 20,00 ha	12	11	1	372	287	85
Шумадијски округ						
Укупно	31201	30374	827	81754	78676	3078
Без земљишта	-	-	-	-	-	-
до 0,10 ha	222	221	1	13	13	-
0,11 - 0,50	2590	2570	20	683	679	4
0,51 - 1,00	2967	2918	49	1727	1694	33
1,01 - 2,00	4892	4788	104	5072	4948	124
2,01 - 3,00	4395	4305	90	7385	7223	162
3,01 - 4,00	3647	3545	102	8568	8318	250
4,01 - 5,00	3379	3270	109	10121	9757	364
5,01 - 6,00	2442	2352	90	8944	8591	353
6,01 - 8,00	3391	3277	114	15408	14844	564
8,01 -10,00	1823	1760	63	10934	10516	418
10,01-15,00	1152	1087	65	8965	8426	539
15,01-20,00	229	213	16	2572	2379	193
Преко 20,00 ha	72	68	4	1362	1288	74

**3. ПОЉОПРИВРЕДНА ГАЗДИНСТВА ПРЕМА ЛОКАЦИЈИ И ПОВРШИНИ ОБРАДИВОГ КОРИШЋЕНОГ
ЗЕМЉИШТА ПРЕМА УКУПНО КОРИШЋЕНОЈ ПОВРШИНИ ЗЕМЉИШТА (наставак)**

	Газдинства			Обрадиво земљиште, ha		
	укупно	целокупно земљиште на територији једне општине	земљиште на територији две или више општина	укупно	целокупно земљиште на територији једне општине	земљиште на територији две или више општина
Аранђеловац						
Укупно	5383	5256	127	12336	11955	381
Без земљишта	-	-	-	-	-	-
до 0,10 ha	46	46	-	3	3	-
0,11 - 0,50	366	362	4	97	96	1
0,51 - 1,00	529	520	9	299	293	6
1,01 - 2,00	918	898	20	920	896	24
2,01 - 3,00	801	791	10	1271	1255	16
3,01 - 4,00	717	696	21	1603	1547	56
4,01 - 5,00	660	632	28	1867	1773	94
5,01 - 6,00	444	434	10	1535	1497	38
6,01 - 8,00	513	494	19	2176	2079	97
8,01 -10,00	239	236	3	1337	1313	24
10,01-15,00	134	131	3	1001	976	25
15,01-20,00	10	10	-	99	99	-
Преко 20,00 ha	6	6	-	128	128	-
Баточина						
Укупно	2183	2119	64	5287	5101	186
Без земљишта	-	-	-	-	-	-
до 0,10 ha	14	14	-	1	1	-
0,11 - 0,50	270	266	4	76	75	1
0,51 - 1,00	240	235	5	145	141	4
1,01 - 2,00	438	424	14	496	476	20
2,01 - 3,00	337	329	8	629	611	18
3,01 - 4,00	242	235	7	638	618	20
4,01 - 5,00	200	193	7	665	644	21
5,01 - 6,00	127	124	3	525	510	15
6,01 - 8,00	170	160	10	879	831	48
8,01 -10,00	96	93	3	656	637	19
10,01-15,00	33	30	3	302	282	20
15,01-20,00	10	10	-	146	146	-
Преко 20,00 ha	6	6	-	129	129	-
Кнић						
Укупно	4356	4303	53	12825	12603	222
Без земљишта	-	-	-	-	-	-
до 0,10 ha	12	12	-	-	-	-
0,11 - 0,50	184	184	-	46	46	-
0,51 - 1,00	256	254	2	146	144	2
1,01 - 2,00	577	574	3	608	606	2
2,01 - 3,00	647	640	7	1088	1077	11
3,01 - 4,00	595	585	10	1410	1385	25
4,01 - 5,00	565	562	3	1697	1686	11
5,01 - 6,00	417	408	9	1471	1442	29
6,01 - 8,00	556	549	7	2457	2422	35
8,01 -10,00	298	292	6	1783	1738	45
10,01-15,00	192	189	3	1453	1428	25
15,01-20,00	45	42	3	525	488	37
Преко 20,00 ha	12	12	-	141	141	-

**3. ПОЉОПРИВРЕДНА ГАЗДИНСТВА ПРЕМА ЛОКАЦИЈИ И ПОВРШИНИ ОБРАДИВОГ КОРИШЋЕНОГ
ЗЕМЉИШТА ПРЕМА УКУПНО КОРИШЋЕНОЈ ПОВРШИНИ ЗЕМЉИШТА (наставак)**

	Газдинства			Обрадиво земљиште, ha		
	укупно	целокупно земљиште на територији једне општине	земљиште на територији две или више општина	укупно	целокупно земљиште на територији једне општине	земљиште на територији две или више општина
Крагујевац - град						
Укупно	10076	9862	214	23999	23193	806
Без земљишта	-	-	-	-	-	-
до 0,10 ha	113	112	1	8	8	-
0,11 - 0,50	1182	1175	7	307	306	1
0,51 - 1,00	1136	1120	16	652	641	11
1,01 - 2,00	1671	1636	35	1671	1630	41
2,01 - 3,00	1327	1303	24	2101	2060	41
3,01 - 4,00	990	972	18	2189	2146	43
4,01 - 5,00	918	899	19	2635	2576	59
5,01 - 6,00	623	599	24	2166	2076	90
6,01 - 8,00	961	939	22	4182	4072	110
8,01 -10,00	597	577	20	3404	3266	138
10,01-15,00	432	412	20	3212	3046	166
15,01-20,00	98	92	6	1017	948	69
Преко 20,00 ha	28	26	2	455	418	37
Лапово						
Укупно	1339	1308	31	1999	1909	90
Без земљишта	-	-	-	-	-	-
до 0,10 ha	6	6	-	-	-	-
0,11 - 0,50	226	225	1	63	63	-
0,51 - 1,00	267	263	4	160	157	3
1,01 - 2,00	338	333	5	373	366	7
2,01 - 3,00	218	213	5	414	405	9
3,01 - 4,00	129	125	4	343	332	11
4,01 - 5,00	76	69	7	261	234	27
5,01 - 6,00	39	38	1	165	162	3
6,01 - 8,00	28	27	1	132	126	6
8,01 -10,00	7	6	1	46	41	5
10,01-15,00	4	2	2	40	21	19
15,01-20,00	-	-	-	-	-	-
Преко 20,00 ha	1	1	-	2	2	-
Рача						
Укупно	2827	2690	137	9975	9334	641
Без земљишта	-	-	-	-	-	-
до 0,10 ha	10	10	-	-	-	-
0,11 - 0,50	116	116	-	30	30	-
0,51 - 1,00	154	151	3	98	96	2
1,01 - 2,00	332	328	4	347	344	3
2,01 - 3,00	299	291	8	514	500	14
3,01 - 4,00	331	314	17	804	761	43
4,01 - 5,00	348	326	22	1088	1011	77
5,01 - 6,00	325	299	26	1280	1171	109
6,01 - 8,00	468	441	27	2269	2129	140
8,01 -10,00	243	233	10	1570	1508	62
10,01-15,00	162	145	17	1372	1227	145
15,01-20,00	28	26	2	359	334	25
Преко 20,00 ha	11	10	1	244	223	21

**3. ПОЉОПРИВРЕДНА ГАЗДИНСТВА ПРЕМА ЛОКАЦИЈИ И ПОВРШИНИ ОБРАДИВОГ КОРИШЋЕНОГ
ЗЕМЉИШТА ПРЕМА УКУПНО КОРИШЋЕНОЈ ПОВРШИНИ ЗЕМЉИШТА (наставак)**

	Газдинства			Обрадиво земљиште, ha		
	укупно	целокупно земљиште на територији једне општине	земљиште на територији две или више општина	укупно	целокупно земљиште на територији једне општине	земљиште на територији две или више општина
Топола						
Укупно	5037	4836	201	15333	14581	752
Без земљишта	-	-	-	-	-	-
до 0,10 ha	21	21	-	1	1	-
0,11 - 0,50	246	242	4	64	63	1
0,51 - 1,00	385	375	10	227	222	5
1,01 - 2,00	618	595	23	657	630	27
2,01 - 3,00	766	738	28	1368	1315	53
3,01 - 4,00	643	618	25	1581	1529	52
4,01 - 5,00	612	589	23	1908	1833	75
5,01 - 6,00	467	450	17	1802	1733	69
6,01 - 8,00	695	667	28	3313	3185	128
8,01 -10,00	343	323	20	2138	2013	125
10,01-15,00	195	178	17	1585	1446	139
15,01-20,00	38	33	5	426	364	62
Преко 20,00 ha	8	7	1	263	247	16
Поморавски округ						
Укупно	35516	33888	1628	76251	71648	4603
Без земљишта	-	-	-	-	-	-
до 0,10 ha	265	265	-	20	20	-
0,11 - 0,50	3918	3832	86	1114	1082	32
0,51 - 1,00	4489	4300	189	2805	2676	129
1,01 - 2,00	7022	6709	313	7845	7468	377
2,01 - 3,00	5591	5331	260	10065	9543	522
3,01 - 4,00	4040	3849	191	9963	9455	508
4,01 - 5,00	3160	2986	174	9742	9136	606
5,01 - 6,00	2148	2034	114	7953	7482	471
6,01 - 8,00	2574	2431	143	11445	10740	705
8,01 -10,00	1248	1163	85	6766	6258	508
10,01-15,00	766	722	44	5106	4742	364
15,01-20,00	211	191	20	1772	1587	185
Преко 20,00 ha	84	75	9	1655	1459	196
Деспотовац						
Укупно	4888	4655	233	11591	10817	774
Без земљишта	-	-	-	-	-	-
до 0,10 ha	16	16	-	1	1	-
0,11 - 0,50	270	268	2	76	76	-
0,51 - 1,00	434	423	11	266	258	8
1,01 - 2,00	839	811	28	891	855	36
2,01 - 3,00	805	765	40	1368	1285	83
3,01 - 4,00	631	599	32	1483	1395	88
4,01 - 5,00	513	477	36	1476	1338	138
5,01 - 6,00	403	384	19	1410	1336	74
6,01 - 8,00	477	444	33	2039	1864	175
8,01 -10,00	267	247	20	1287	1175	112
10,01-15,00	170	165	5	933	908	25
15,01-20,00	42	38	4	210	193	17
Преко 20,00 ha	21	18	3	151	133	18

**3. ПОЉОПРИВРЕДНА ГАЗДИНСТВА ПРЕМА ЛОКАЦИЈИ И ПОВРШИНИ ОБРАДИВОГ КОРИШЋЕНОГ
ЗЕМЉИШТА ПРЕМА УКУПНО КОРИШЋЕНОЈ ПОВРШИНИ ЗЕМЉИШТА (наставак)**

	Газдинства			Обрадиво земљиште, ha		
	укупно	целокупно земљиште на територији једне општине	земљиште на територији две или више општина	укупно	целокупно земљиште на територији једне општине	земљиште на територији две или више општина
Јагодина						
Укупно	9146	8826	320	16018	15215	803
Без земљишта	-	-	-	-	-	-
до 0,10 ha	145	145	-	13	13	-
0,11 - 0,50	1594	1567	27	436	426	10
0,51 - 1,00	1468	1407	61	915	872	43
1,01 - 2,00	1941	1882	59	2161	2091	70
2,01 - 3,00	1310	1261	49	2387	2288	99
3,01 - 4,00	818	783	35	2064	1968	96
4,01 - 5,00	660	636	24	2070	1991	79
5,01 - 6,00	393	377	16	1471	1401	70
6,01 - 8,00	461	435	26	2094	1969	125
8,01 -10,00	195	184	11	1089	1016	73
10,01-15,00	117	107	10	852	760	92
15,01-20,00	32	31	1	285	269	16
Преко 20,00 ha	12	11	1	181	151	30
Параћин						
Укупно	8177	7622	555	15799	14501	1298
Без земљишта	-	-	-	-	-	-
до 0,10 ha	36	36	-	2	2	-
0,11 - 0,50	802	771	31	239	228	11
0,51 - 1,00	1168	1111	57	743	704	39
1,01 - 2,00	1950	1810	140	2200	2035	165
2,01 - 3,00	1485	1375	110	2753	2534	219
3,01 - 4,00	1004	935	69	2476	2299	177
4,01 - 5,00	672	614	58	2104	1909	195
5,01 - 6,00	393	355	38	1433	1282	151
6,01 - 8,00	388	350	38	1647	1470	177
8,01 -10,00	164	156	8	792	743	49
10,01-15,00	74	70	4	395	362	33
15,01-20,00	26	26	-	197	197	-
Преко 20,00 ha	15	13	2	818	736	82
Рековац						
Укупно	3918	3869	49	10019	9814	205
Без земљишта	-	-	-	-	-	-
до 0,10 ha	7	7	-	1	1	-
0,11 - 0,50	150	149	1	43	42	1
0,51 - 1,00	222	220	2	127	126	1
1,01 - 2,00	536	531	5	532	529	3
2,01 - 3,00	639	638	1	958	957	1
3,01 - 4,00	570	564	6	1249	1234	15
4,01 - 5,00	527	522	5	1445	1429	16
5,01 - 6,00	342	339	3	1137	1125	12
6,01 - 8,00	487	480	7	1944	1915	29
8,01 -10,00	202	198	4	984	965	19
10,01-15,00	170	164	6	1020	985	35
15,01-20,00	51	42	9	419	346	73
Преко 20,00 ha	15	15	-	160	160	-

**3. ПОЉОПРИВРЕДНА ГАЗДИНСТВА ПРЕМА ЛОКАЦИЈИ И ПОВРШИНИ ОБРАДИВОГ КОРИШЋЕНОГ
ЗЕМЉИШТА ПРЕМА УКУПНО КОРИШЋЕНОЈ ПОВРШИНИ ЗЕМЉИШТА (наставак)**

	Газдинства			Обрадиво земљиште, ha		
	укупно	целокупно земљиште на територији једне општине	земљиште на територији две или више општина	укупно	целокупно земљиште на територији једне општине	земљиште на територији две или више општина
Свилајнац						
Укупно	5108	4901	207	13590	12865	725
Без земљишта	-	-	-	-	-	-
до 0,10 ha	26	26	-	1	1	-
0,11 - 0,50	409	403	6	118	116	2
0,51 - 1,00	511	502	9	324	317	7
1,01 - 2,00	890	862	28	1047	1012	35
2,01 - 3,00	789	761	28	1523	1467	56
3,01 - 4,00	655	622	33	1749	1660	89
4,01 - 5,00	557	525	32	1892	1775	117
5,01 - 6,00	437	414	23	1801	1698	103
6,01 - 8,00	477	459	18	2390	2296	94
8,01 -10,00	233	214	19	1546	1434	112
10,01-15,00	97	89	8	835	762	73
15,01-20,00	21	18	3	252	215	37
Преко 20,00 ha	6	6	-	112	112	-
Ђуприја						
Укупно	4279	4015	264	9234	8436	798
Без земљишта	-	-	-	-	-	-
до 0,10 ha	35	35	-	2	2	-
0,11 - 0,50	693	674	19	202	194	8
0,51 - 1,00	686	637	49	430	399	31
1,01 - 2,00	866	813	53	1014	946	68
2,01 - 3,00	563	531	32	1076	1012	64
3,01 - 4,00	362	346	16	942	899	43
4,01 - 5,00	231	212	19	755	694	61
5,01 - 6,00	180	165	15	701	640	61
6,01 - 8,00	284	263	21	1331	1226	105
8,01 -10,00	187	164	23	1068	925	143
10,01-15,00	138	127	11	1071	965	106
15,01-20,00	39	36	3	409	367	42
Преко 20,00 ha	15	12	3	233	167	66
Борски округ						
Укупно	18678	18279	399	53641	52287	1354
Без земљишта	-	-	-	-	-	-
до 0,10 ha	89	89	-	5	5	-
0,11 - 0,50	954	945	9	262	260	2
0,51 - 1,00	1192	1171	21	773	757	16
1,01 - 2,00	2186	2146	40	2389	2343	46
2,01 - 3,00	2240	2199	41	3727	3649	78
3,01 - 4,00	1837	1795	42	4009	3913	96
4,01 - 5,00	1816	1783	33	4873	4774	99
5,01 - 6,00	1332	1300	32	4085	3980	105
6,01 - 8,00	2196	2135	61	7901	7668	233
8,01 -10,00	1799	1760	39	8073	7897	176
10,01-15,00	1743	1695	48	9032	8771	261
15,01-20,00	798	776	22	4925	4765	160
Преко 20,00 ha	496	485	11	3587	3505	82

**3. ПОЉОПРИВРЕДНА ГАЗДИНСТВА ПРЕМА ЛОКАЦИЈИ И ПОВРШИНИ ОБРАДИВОГ КОРИШЋЕНОГ
ЗЕМЉИШТА ПРЕМА УКУПНО КОРИШЋЕНОЈ ПОВРШИНИ ЗЕМЉИШТА (наставак)**

	Газдинства			Обрадиво земљиште, ha		
	укупно	целокупно земљиште на територији једне општине	земљиште на територији две или више општина	укупно	целокупно земљиште на територији једне општине	земљиште на територији две или више општина
Бор						
Укупно	4362	4245	117	13513	13142	371
Без земљишта	-	-	-	-	-	-
до 0,10 ha	25	25	-	2	2	-
0,11 - 0,50	214	211	3	54	54	-
0,51 - 1,00	220	208	12	136	127	9
1,01 - 2,00	384	370	14	369	355	14
2,01 - 3,00	382	370	12	562	541	21
3,01 - 4,00	319	310	9	602	585	17
4,01 - 5,00	325	315	10	773	745	28
5,01 - 6,00	290	280	10	775	746	29
6,01 - 8,00	541	529	12	1751	1705	46
8,01 -10,00	473	462	11	1897	1851	46
10,01-15,00	601	587	14	2909	2829	80
15,01-20,00	320	314	6	1846	1807	39
Преко 20,00 ha	268	264	4	1837	1795	42
Кладово						
Укупно	3721	3637	84	7811	7591	220
Без земљишта	-	-	-	-	-	-
до 0,10 ha	16	16	-	1	1	-
0,11 - 0,50	262	260	2	81	79	2
0,51 - 1,00	423	417	6	307	302	5
1,01 - 2,00	735	722	13	913	897	16
2,01 - 3,00	629	619	10	1160	1140	20
3,01 - 4,00	435	424	11	1022	994	28
4,01 - 5,00	349	343	6	955	941	14
5,01 - 6,00	191	188	3	623	613	10
6,01 - 8,00	274	265	9	948	914	34
8,01 -10,00	174	164	10	732	691	41
10,01-15,00	149	139	10	653	614	39
15,01-20,00	54	53	1	224	219	5
Преко 20,00 ha	30	27	3	192	186	6
Мајданпек						
Укупно	2744	2676	68	6139	5883	256
Без земљишта	-	-	-	-	-	-
до 0,10 ha	29	29	-	-	-	-
0,11 - 0,50	187	185	2	43	43	-
0,51 - 1,00	160	159	1	74	74	-
1,01 - 2,00	269	267	2	201	199	2
2,01 - 3,00	254	252	2	272	268	4
3,01 - 4,00	215	210	5	323	310	13
4,01 - 5,00	220	215	5	400	387	13
5,01 - 6,00	177	171	6	361	348	13
6,01 - 8,00	271	259	12	655	616	39
8,01 -10,00	290	282	8	870	839	31
10,01-15,00	343	331	12	1271	1223	48
15,01-20,00	191	182	9	869	810	59
Преко 20,00 ha	138	134	4	800	766	34

**3. ПОЉОПРИВРЕДНА ГАЗДИНСТВА ПРЕМА ЛОКАЦИЈИ И ПОВРШИНИ ОБРАДИВОГ КОРИШЋЕНОГ
ЗЕМЉИШТА ПРЕМА УКУПНО КОРИШЋЕНОЈ ПОВРШИНИ ЗЕМЉИШТА (наставак)**

	Газдинства			Обрадиво земљиште, ha		
	укупно	целокупно земљиште на територији једне општине	земљиште на територији две или више општина	укупно	целокупно земљиште на територији једне општине	земљиште на територији две или више општина
Неготин						
Укупно	7851	7721	130	26178	25671	507
Без земљишта	-	-	-	-	-	-
до 0,10 ha	19	19	-	2	2	-
0,11 - 0,50	291	289	2	84	84	-
0,51 - 1,00	389	387	2	256	254	2
1,01 - 2,00	798	787	11	906	892	14
2,01 - 3,00	975	958	17	1733	1700	33
3,01 - 4,00	868	851	17	2062	2024	38
4,01 - 5,00	922	910	12	2745	2701	44
5,01 - 6,00	674	661	13	2326	2273	53
6,01 - 8,00	1110	1082	28	4547	4433	114
8,01 -10,00	862	852	10	4574	4516	58
10,01-15,00	650	638	12	4199	4105	94
15,01-20,00	233	227	6	1986	1929	57
Преко 20,00 ha	60	60	-	758	758	-
Зајечарски округ						
Укупно	22117	21820	297	64631	63758	873
Без земљишта	-	-	-	-	-	-
до 0,10 ha	177	176	1	13	13	-
0,11 - 0,50	1773	1752	21	474	466	8
0,51 - 1,00	1590	1555	35	976	955	21
1,01 - 2,00	2537	2490	47	2585	2531	54
2,01 - 3,00	2392	2353	39	3573	3503	70
3,01 - 4,00	2034	2005	29	4311	4246	65
4,01 - 5,00	2193	2169	24	5587	5530	57
5,01 - 6,00	1683	1663	20	5348	5280	68
6,01 - 8,00	2782	2755	27	10863	10755	108
8,01 -10,00	2072	2051	21	10364	10254	110
10,01-15,00	1937	1920	17	12515	12395	120
15,01-20,00	642	630	12	5110	4975	135
Преко 20,00 ha	305	301	4	2912	2855	57
Бољевац						
Укупно	3578	3538	40	14336	14106	230
Без земљишта	-	-	-	-	-	-
до 0,10 ha	19	19	-	1	1	-
0,11 - 0,50	110	109	1	28	27	1
0,51 - 1,00	134	132	2	93	93	-
1,01 - 2,00	289	287	2	317	315	2
2,01 - 3,00	299	296	3	493	487	6
3,01 - 4,00	266	262	4	596	583	13
4,01 - 5,00	345	343	2	964	958	6
5,01 - 6,00	292	289	3	1010	1000	10
6,01 - 8,00	541	537	4	2193	2182	11
8,01 -10,00	449	444	5	2347	2316	31
10,01-15,00	475	469	6	3193	3149	44
15,01-20,00	212	208	4	1713	1664	49
Преко 20,00 ha	147	143	4	1388	1331	57

**3. ПОЉОПРИВРЕДНА ГАЗДИНСТВА ПРЕМА ЛОКАЦИЈИ И ПОВРШИНИ ОБРАДИВОГ КОРИШЋЕНОГ
ЗЕМЉИШТА ПРЕМА УКУПНО КОРИШЋЕНОЈ ПОВРШИНИ ЗЕМЉИШТА (наставак)**

	Газдинства			Обрадиво земљиште, ha		
	укупно	целокупно земљиште на територији једне општине	земљиште на територији две или више општина	укупно	целокупно земљиште на територији једне општине	земљиште на територији две или више општина
Зајечар						
Укупно	8372	8227	145	26761	26396	365
Без земљишта	-	-	-	-	-	-
до 0,10 ha	80	80	-	7	7	-
0,11 - 0,50	891	876	15	235	230	5
0,51 - 1,00	652	628	24	409	394	15
1,01 - 2,00	935	906	29	1000	964	36
2,01 - 3,00	820	799	21	1341	1301	40
3,01 - 4,00	715	705	10	1644	1624	20
4,01 - 5,00	745	734	11	2090	2060	30
5,01 - 6,00	594	587	7	2084	2061	23
6,01 - 8,00	1042	1032	10	4533	4484	49
8,01 -10,00	834	827	7	4755	4718	37
10,01-15,00	751	746	5	5566	5525	41
15,01-20,00	234	228	6	2179	2110	69
Преко 20,00 ha	79	79	-	918	918	-
Књажевац						
Укупно	7063	6991	72	14103	13947	156
Без земљишта	-	-	-	-	-	-
до 0,10 ha	61	60	1	4	4	-
0,11 - 0,50	588	583	5	156	154	2
0,51 - 1,00	651	643	8	375	370	5
1,01 - 2,00	1035	1026	9	975	967	8
2,01 - 3,00	987	977	10	1289	1274	15
3,01 - 4,00	770	759	11	1445	1421	24
4,01 - 5,00	749	742	7	1640	1628	12
5,01 - 6,00	498	493	5	1314	1298	16
6,01 - 8,00	671	665	6	2141	2125	16
8,01 -10,00	442	439	3	1602	1590	12
10,01-15,00	408	403	5	1943	1914	29
15,01-20,00	144	142	2	854	837	17
Преко 20,00 ha	59	59	-	365	365	-
Сокобања						
Укупно	3104	3064	40	9431	9309	122
Без земљишта	-	-	-	-	-	-
до 0,10 ha	17	17	-	1	1	-
0,11 - 0,50	184	184	-	55	55	-
0,51 - 1,00	153	152	1	99	98	1
1,01 - 2,00	278	271	7	293	285	8
2,01 - 3,00	286	281	5	450	441	9
3,01 - 4,00	283	279	4	626	618	8
4,01 - 5,00	354	350	4	893	884	9
5,01 - 6,00	299	294	5	940	921	19
6,01 - 8,00	528	521	7	1996	1964	32
8,01 -10,00	347	341	6	1660	1630	30
10,01-15,00	303	302	1	1813	1807	6
15,01-20,00	52	52	-	364	364	-
Преко 20,00 ha	20	20	-	241	241	-

**3. ПОЉОПРИВРЕДНА ГАЗДИНСТВА ПРЕМА ЛОКАЦИЈИ И ПОВРШИНИ ОБРАДИВОГ КОРИШЋЕНОГ
ЗЕМЉИШТА ПРЕМА УКУПНО КОРИШЋЕНОЈ ПОВРШИНИ ЗЕМЉИШТА (наставак)**

	Газдинства			Обрадиво земљиште, ha		
	укупно	целокупно земљиште на територији једне општине	земљиште на територији две или више општина	укупно	целокупно земљиште на територији једне општине	земљиште на територији две или више општина
Златиборски округ						
Укупно	40778	40192	586	86326	84547	1779
Без земљишта	-	-	-	-	-	-
до 0,10 ha	268	266	2	9	9	-
0,11 - 0,50	2757	2745	12	657	656	1
0,51 - 1,00	3614	3582	32	1819	1796	23
1,01 - 2,00	6406	6340	66	5335	5268	67
2,01 - 3,00	5923	5844	79	7726	7590	136
3,01 - 4,00	4455	4378	77	7815	7653	162
4,01 - 5,00	3995	3930	65	8887	8716	171
5,01 - 6,00	2785	2752	33	7425	7311	114
6,01 - 8,00	3979	3905	74	12956	12680	276
8,01 -10,00	2631	2570	61	10603	10336	267
10,01-15,00	2492	2442	50	12511	12234	277
15,01-20,00	879	863	16	5564	5469	95
Преко 20,00 ha	594	575	19	5019	4829	190
Ариље						
Укупно	3580	3541	39	6596	6473	123
Без земљишта	-	-	-	-	-	-
до 0,10 ha	32	32	-	1	1	-
0,11 - 0,50	340	340	-	78	78	-
0,51 - 1,00	334	329	5	168	165	3
1,01 - 2,00	547	541	6	458	450	8
2,01 - 3,00	520	514	6	680	669	11
3,01 - 4,00	385	379	6	648	635	13
4,01 - 5,00	348	346	2	757	752	5
5,01 - 6,00	225	223	2	589	578	11
6,01 - 8,00	367	363	4	1088	1067	21
8,01 -10,00	206	203	3	722	707	15
10,01-15,00	196	192	4	881	858	23
15,01-20,00	52	52	-	314	314	-
Преко 20,00 ha	28	27	1	212	199	13
Бајина Башта						
Укупно	4901	4876	25	10101	10044	57
Без земљишта	-	-	-	-	-	-
до 0,10 ha	31	31	-	-	-	-
0,11 - 0,50	289	287	2	60	60	-
0,51 - 1,00	333	330	3	152	151	1
1,01 - 2,00	723	719	4	580	576	4
2,01 - 3,00	707	704	3	910	906	4
3,01 - 4,00	633	628	5	1040	1031	9
4,01 - 5,00	492	490	2	1044	1036	8
5,01 - 6,00	429	429	-	1087	1087	-
6,01 - 8,00	535	533	2	1723	1712	11
8,01 -10,00	312	309	3	1262	1247	15
10,01-15,00	294	293	1	1448	1443	5
15,01-20,00	90	90	-	553	553	-
Преко 20,00 ha	33	33	-	242	242	-

**3. ПОЉОПРИВРЕДНА ГАЗДИНСТВА ПРЕМА ЛОКАЦИЈИ И ПОВРШИНИ ОБРАДИВОГ КОРИШЋЕНОГ
ЗЕМЉИШТА ПРЕМА УКУПНО КОРИШЋЕНОЈ ПОВРШИНИ ЗЕМЉИШТА (наставак)**

	Газдинства			Обрадиво земљиште, ha		
	укупно	целокупно земљиште на територији једне општине	земљиште на територији две или више општина	укупно	целокупно земљиште на територији једне општине	земљиште на територији две или више општина
Косјерић						
Укупно	2932	2872	60	7657	7486	171
Без земљишта	-	-	-	-	-	-
до 0,10 ha	10	10	-	-	-	-
0,11 - 0,50	82	82	-	22	22	-
0,51 - 1,00	129	127	2	65	64	1
1,01 - 2,00	327	322	5	287	282	5
2,01 - 3,00	386	380	6	524	515	9
3,01 - 4,00	324	319	5	630	619	11
4,01 - 5,00	356	349	7	830	815	15
5,01 - 6,00	286	280	6	819	800	19
6,01 - 8,00	453	437	16	1502	1452	50
8,01 -10,00	260	253	7	1085	1057	28
10,01-15,00	232	229	3	1240	1227	13
15,01-20,00	58	56	2	414	401	13
Преко 20,00 ha	29	28	1	239	232	7
Нова Варош						
Укупно	3060	3035	25	7028	6970	58
Без земљишта	-	-	-	-	-	-
до 0,10 ha	14	14	-	1	1	-
0,11 - 0,50	112	111	1	26	26	-
0,51 - 1,00	207	207	-	106	106	-
1,01 - 2,00	456	454	2	360	359	1
2,01 - 3,00	463	457	6	580	569	11
3,01 - 4,00	309	307	2	496	494	2
4,01 - 5,00	300	298	2	619	614	5
5,01 - 6,00	202	202	-	484	484	-
6,01 - 8,00	351	346	5	1065	1054	11
8,01 -10,00	213	209	4	797	781	16
10,01-15,00	259	257	2	1227	1220	7
15,01-20,00	101	101	-	644	644	-
Преко 20,00 ha	73	72	1	623	618	5
Пожега						
Укупно	5526	5466	60	9540	9432	108
Без земљишта	-	-	-	-	-	-
до 0,10 ha	21	21	-	1	1	-
0,11 - 0,50	494	492	2	123	123	-
0,51 - 1,00	581	573	8	286	281	5
1,01 - 2,00	1037	1025	12	885	871	14
2,01 - 3,00	972	959	13	1257	1237	20
3,01 - 4,00	645	632	13	1147	1119	28
4,01 - 5,00	552	549	3	1305	1298	7
5,01 - 6,00	361	358	3	995	986	9
6,01 - 8,00	383	381	2	1253	1248	5
8,01 -10,00	210	210	-	826	826	-
10,01-15,00	164	162	2	830	815	15
15,01-20,00	56	55	1	304	299	5
Преко 20,00 ha	50	49	1	328	328	-

**3. ПОЉОПРИВРЕДНА ГАЗДИНСТВА ПРЕМА ЛОКАЦИЈИ И ПОВРШИНИ ОБРАДИВОГ КОРИШЋЕНОГ
ЗЕМЉИШТА ПРЕМА УКУПНО КОРИШЋЕНОЈ ПОВРШИНИ ЗЕМЉИШТА (наставак)**

	Газдинства			Обрадиво земљиште, ha		
	укупно	целокупно земљиште на територији једне општине	земљиште на територији две или више општина	укупно	целокупно земљиште на територији једне општине	земљиште на територији две или више општина
Прибој						
Укупно	2837	2791	46	4582	4479	103
Без земљишта	-	-	-	-	-	-
до 0,10 ha	22	22	-	1	1	-
0,11 - 0,50	213	211	2	54	53	1
0,51 - 1,00	336	332	4	172	169	3
1,01 - 2,00	542	533	9	404	396	8
2,01 - 3,00	423	421	2	471	467	4
3,01 - 4,00	257	252	5	389	381	8
4,01 - 5,00	241	231	10	447	421	26
5,01 - 6,00	141	140	1	306	304	2
6,01 - 8,00	235	231	4	625	610	15
8,01 -10,00	168	163	5	518	502	16
10,01-15,00	171	169	2	663	660	3
15,01-20,00	47	46	1	244	237	7
Преко 20,00 ha	41	40	1	288	278	10
Пријеполје						
Укупно	4715	4665	50	8497	8319	178
Без земљишта	-	-	-	-	-	-
до 0,10 ha	66	64	2	2	2	-
0,11 - 0,50	507	503	4	119	119	-
0,51 - 1,00	636	634	2	326	324	2
1,01 - 2,00	846	840	6	702	695	7
2,01 - 3,00	571	565	6	727	716	11
3,01 - 4,00	433	431	2	704	700	4
4,01 - 5,00	337	332	5	679	664	15
5,01 - 6,00	215	212	3	504	498	6
6,01 - 8,00	324	318	6	942	922	20
8,01 -10,00	249	244	5	931	905	26
10,01-15,00	307	303	4	1391	1364	27
15,01-20,00	122	120	2	701	697	4
Преко 20,00 ha	102	99	3	769	713	56
Сјеница						
Укупно	3662	3613	49	15003	14777	226
Без земљишта	-	-	-	-	-	-
до 0,10 ha	11	11	-	-	-	-
0,11 - 0,50	107	107	-	34	34	-
0,51 - 1,00	169	169	-	137	137	-
1,01 - 2,00	369	367	2	454	452	2
2,01 - 3,00	392	387	5	794	783	11
3,01 - 4,00	311	307	4	802	792	10
4,01 - 5,00	398	393	5	1234	1216	18
5,01 - 6,00	266	261	5	970	949	21
6,01 - 8,00	447	441	6	2048	2027	21
8,01 -10,00	496	486	10	2709	2650	59
10,01-15,00	405	395	10	2856	2790	66
15,01-20,00	167	166	1	1423	1415	8
Преко 20,00 ha	124	123	1	1542	1532	10

**3. ПОЉОПРИВРЕДНА ГАЗДИНСТВА ПРЕМА ЛОКАЦИЈИ И ПОВРШИНИ ОБРАДИВОГ КОРИШЋЕНОГ
ЗЕМЉИШТА ПРЕМА УКУПНО КОРИШЋЕНОЈ ПОВРШИНИ ЗЕМЉИШТА (наставак)**

	Газдинства			Обрадиво земљиште, ha		
	укупно	целокупно земљиште на територији једне општине	земљиште на територији две или више општина	укупно	целокупно земљиште на територији једне општине	земљиште на територији две или више општина
Ужице						
Укупно	6571	6466	105	10931	10593	338
Без земљишта	-	-	-	-	-	-
до 0,10 ha	54	54	-	3	3	-
0,11 - 0,50	521	520	1	119	119	-
0,51 - 1,00	720	713	7	332	325	7
1,01 - 2,00	1182	1170	12	921	913	8
2,01 - 3,00	1076	1062	14	1318	1294	24
3,01 - 4,00	819	806	13	1402	1372	30
4,01 - 5,00	630	616	14	1340	1307	33
5,01 - 6,00	432	424	8	1130	1100	30
6,01 - 8,00	542	529	13	1741	1686	55
8,01 -10,00	297	285	12	1065	1013	52
10,01-15,00	211	205	6	977	937	40
15,01-20,00	60	59	1	384	374	10
Преко 20,00 ha	27	23	4	199	150	49
Чајетина						
Укупно	2994	2867	127	6391	5974	417
Без земљишта	-	-	-	-	-	-
до 0,10 ha	7	7	-	-	-	-
0,11 - 0,50	92	92	-	22	22	-
0,51 - 1,00	169	168	1	75	74	1
1,01 - 2,00	377	369	8	284	274	10
2,01 - 3,00	413	395	18	465	434	31
3,01 - 4,00	339	317	22	557	510	47
4,01 - 5,00	341	326	15	632	593	39
5,01 - 6,00	228	223	5	541	525	16
6,01 - 8,00	342	326	16	969	902	67
8,01 -10,00	220	208	12	688	648	40
10,01-15,00	253	237	16	998	920	78
15,01-20,00	126	118	8	583	535	48
Преко 20,00 ha	87	81	6	577	537	40
Моравички округ						
Укупно	31313	30747	566	66179	64825	1354
Без земљишта	-	-	-	-	-	-
до 0,10 ha	202	201	1	10	10	-
0,11 - 0,50	2957	2931	26	756	750	6
0,51 - 1,00	3417	3354	63	1880	1842	38
1,01 - 2,00	5405	5300	105	5275	5164	111
2,01 - 3,00	4576	4470	106	7049	6870	179
3,01 - 4,00	3507	3446	61	7338	7199	139
4,01 - 5,00	2935	2883	52	7706	7551	155
5,01 - 6,00	2019	1976	43	6244	6083	161
6,01 - 8,00	2635	2591	44	9836	9642	194
8,01 -10,00	1596	1573	23	7214	7098	116
10,01-15,00	1420	1396	24	8040	7905	135
15,01-20,00	418	402	16	2850	2753	97
Преко 20,00 ha	226	224	2	1981	1958	23

**3. ПОЉОПРИВРЕДНА ГАЗДИНСТВА ПРЕМА ЛОКАЦИЈИ И ПОВРШИНИ ОБРАДИВОГ КОРИШЋЕНОГ
ЗЕМЉИШТА ПРЕМА УКУПНО КОРИШЋЕНОЈ ПОВРШИНИ ЗЕМЉИШТА (наставак)**

	Газдинства			Обрадиво земљиште, ha		
	укупно	целокупно земљиште на територији једне општине	земљиште на територији две или више општина	укупно	целокупно земљиште на територији једне општине	земљиште на територији две или више општина
Горњи Милановац						
Укупно	7341	7250	91	18301	18029	272
Без земљишта	-	-	-	-	-	-
до 0,10 ha	32	32	-	2	2	-
0,11 - 0,50	362	359	3	100	100	-
0,51 - 1,00	529	525	4	297	293	4
1,01 - 2,00	885	875	10	826	816	10
2,01 - 3,00	1017	1002	15	1499	1471	28
3,01 - 4,00	902	893	9	1762	1739	23
4,01 - 5,00	865	853	12	2198	2162	36
5,01 - 6,00	633	624	9	1878	1849	29
6,01 - 8,00	934	919	15	3440	3373	67
8,01 -10,00	560	553	7	2530	2498	32
10,01-15,00	451	445	6	2576	2542	34
15,01-20,00	111	110	1	757	748	9
Преко 20,00 ha	60	60	-	436	436	-
Ивањица						
Укупно	5474	5395	79	14713	14441	272
Без земљишта	-	-	-	-	-	-
до 0,10 ha	39	39	-	1	1	-
0,11 - 0,50	276	275	1	70	70	-
0,51 - 1,00	278	274	4	139	137	2
1,01 - 2,00	624	614	10	505	494	11
2,01 - 3,00	617	607	10	768	754	14
3,01 - 4,00	514	508	6	894	881	13
4,01 - 5,00	506	504	2	1077	1069	8
5,01 - 6,00	440	435	5	1124	1108	16
6,01 - 8,00	663	654	9	2114	2080	34
8,01 -10,00	567	560	7	2301	2268	33
10,01-15,00	614	600	14	3175	3106	69
15,01-20,00	211	202	9	1420	1371	49
Преко 20,00 ha	125	123	2	1125	1102	23
Лучани						
Укупно	5668	5601	67	12962	12817	145
Без земљишта	-	-	-	-	-	-
до 0,10 ha	31	31	-	1	1	-
0,11 - 0,50	328	324	4	77	77	-
0,51 - 1,00	539	532	7	287	285	2
1,01 - 2,00	1013	994	19	975	958	17
2,01 - 3,00	950	938	12	1469	1449	20
3,01 - 4,00	717	710	7	1543	1530	13
4,01 - 5,00	624	621	3	1782	1777	5
5,01 - 6,00	385	379	6	1339	1316	23
6,01 - 8,00	534	531	3	2167	2152	15
8,01 -10,00	261	258	3	1362	1338	24
10,01-15,00	204	203	1	1337	1324	13
15,01-20,00	59	57	2	422	409	13
Преко 20,00 ha	23	23	-	201	201	-

**3. ПОЉОПРИВРЕДНА ГАЗДИНСТВА ПРЕМА ЛОКАЦИЈИ И ПОВРШИНИ ОБРАДИВОГ КОРИШЋЕНОГ
ЗЕМЉИШТА ПРЕМА УКУПНО КОРИШЋЕНОЈ ПОВРШИНИ ЗЕМЉИШТА (наставак)**

	Газдинства			Обрадиво земљиште, ha		
	укупно	целокупно земљиште на територији једне општине	земљиште на територији две или више општина	укупно	целокупно земљиште на територији једне општине	земљиште на територији две или више општина
Чачак						
Укупно	12830	12501	329	20203	19538	665
Без земљишта	-	-	-	-	-	-
до 0,10 ha	100	99	1	6	6	-
0,11 - 0,50	1991	1973	18	509	503	6
0,51 - 1,00	2071	2023	48	1157	1127	30
1,01 - 2,00	2883	2817	66	2969	2896	73
2,01 - 3,00	1992	1923	69	3313	3196	117
3,01 - 4,00	1374	1335	39	3139	3049	90
4,01 - 5,00	940	905	35	2649	2543	106
5,01 - 6,00	561	538	23	1903	1810	93
6,01 - 8,00	504	487	17	2115	2037	78
8,01 -10,00	208	202	6	1021	994	27
10,01-15,00	151	148	3	952	933	19
15,01-20,00	37	33	4	251	225	26
Преко 20,00 ha	18	18	-	219	219	-
Рашки округ						
Укупно	29178	28613	565	50434	49115	1319
Без земљишта	-	-	-	-	-	-
до 0,10 ha	288	288	-	15	15	-
0,11 - 0,50	3191	3159	32	791	780	11
0,51 - 1,00	3615	3552	63	1908	1874	34
1,01 - 2,00	5639	5533	106	4982	4870	112
2,01 - 3,00	4355	4282	73	5906	5795	111
3,01 - 4,00	2912	2858	54	5207	5102	105
4,01 - 5,00	2275	2217	58	5109	4951	158
5,01 - 6,00	1524	1476	48	4029	3905	124
6,01 - 8,00	1986	1934	52	6021	5838	183
8,01 -10,00	1234	1207	27	4678	4554	124
10,01-15,00	1308	1271	37	6201	5971	230
15,01-20,00	505	499	6	2817	2767	50
Преко 20,00 ha	346	337	9	2770	2693	77
Врњачка Бања						
Укупно	3171	3079	92	3316	3168	148
Без земљишта	-	-	-	-	-	-
до 0,10 ha	40	40	-	3	3	-
0,11 - 0,50	620	615	5	138	137	1
0,51 - 1,00	641	618	23	299	285	14
1,01 - 2,00	771	737	34	635	601	34
2,01 - 3,00	472	462	10	602	588	14
3,01 - 4,00	251	246	5	435	423	12
4,01 - 5,00	158	155	3	371	360	11
5,01 - 6,00	65	63	2	196	190	6
6,01 - 8,00	85	78	7	288	259	29
8,01 -10,00	35	33	2	156	139	17
10,01-15,00	27	26	1	139	129	10
15,01-20,00	5	5	-	41	41	-
Преко 20,00 ha	1	1	-	13	13	-

**3. ПОЉОПРИВРЕДНА ГАЗДИНСТВА ПРЕМА ЛОКАЦИЈИ И ПОВРШИНИ ОБРАДИВОГ КОРИШЋЕНОГ
ЗЕМЉИШТА ПРЕМА УКУПНО КОРИШЋЕНОЈ ПОВРШИНИ ЗЕМЉИШТА (наставак)**

	Газдинства			Обрадиво земљиште, ha		
	укупно	целокупно земљиште на територији једне општине	земљиште на територији две или више општина	укупно	целокупно земљиште на територији једне општине	земљиште на територији две или више општина
Краљево						
Укупно	13610	13307	303	21787	21053	734
Без земљишта	-	-	-	-	-	-
до 0,10 ha	128	128	-	7	7	-
0,11 - 0,50	1690	1675	15	417	412	5
0,51 - 1,00	1771	1739	32	903	887	16
1,01 - 2,00	2572	2532	40	2184	2142	42
2,01 - 3,00	1964	1925	39	2587	2523	64
3,01 - 4,00	1386	1353	33	2430	2370	60
4,01 - 5,00	1130	1093	37	2432	2349	83
5,01 - 6,00	693	666	27	1746	1681	65
6,01 - 8,00	857	822	35	2482	2362	120
8,01 -10,00	465	449	16	1644	1572	72
10,01-15,00	538	518	20	2349	2216	133
15,01-20,00	221	217	4	1144	1107	37
Преко 20,00 ha	195	190	5	1462	1425	37
Нови Пазар						
Укупно	4624	4541	83	9022	8849	173
Без земљишта	-	-	-	-	-	-
до 0,10 ha	41	41	-	3	3	-
0,11 - 0,50	358	352	6	100	98	2
0,51 - 1,00	457	454	3	286	284	2
1,01 - 2,00	768	749	19	721	702	19
2,01 - 3,00	666	654	12	927	914	13
3,01 - 4,00	468	460	8	812	800	12
4,01 - 5,00	362	357	5	809	795	14
5,01 - 6,00	284	277	7	727	715	12
6,01 - 8,00	426	422	4	1223	1216	7
8,01 -10,00	294	290	4	1000	987	13
10,01-15,00	309	299	10	1281	1247	34
15,01-20,00	118	117	1	628	623	5
Преко 20,00 ha	73	69	4	505	465	40
Рашка						
Укупно	4428	4384	44	6322	6230	92
Без земљишта	-	-	-	-	-	-
до 0,10 ha	29	29	-	-	-	-
0,11 - 0,50	334	332	2	75	74	1
0,51 - 1,00	443	440	3	207	206	1
1,01 - 2,00	914	905	9	694	684	10
2,01 - 3,00	774	765	9	882	867	15
3,01 - 4,00	464	462	2	691	689	2
4,01 - 5,00	330	326	4	589	576	13
5,01 - 6,00	248	242	6	484	473	11
6,01 - 8,00	342	339	3	794	786	8
8,01 -10,00	204	202	2	557	555	2
10,01-15,00	208	205	3	726	705	21
15,01-20,00	100	99	1	422	414	8
Преко 20,00 ha	38	38	-	201	201	-

**3. ПОЉОПРИВРЕДНА ГАЗДИНСТВА ПРЕМА ЛОКАЦИЈИ И ПОВРШИНИ ОБРАДИВОГ КОРИШЋЕНОГ
ЗЕМЉИШТА ПРЕМА УКУПНО КОРИШЋЕНОЈ ПОВРШИНИ ЗЕМЉИШТА (наставак)**

	Газдинства			Обрадиво земљиште, ha		
	укупно	целокупно земљиште на територији једне општине	земљиште на територији две или више општина	укупно	целокупно земљиште на територији једне општине	земљиште на територији две или више општина
Тутин						
Укупно	3345	3302	43	9987	9815	172
Без земљишта	-	-	-	-	-	-
до 0,10 ha	50	50	-	2	2	-
0,11 - 0,50	189	185	4	61	59	2
0,51 - 1,00	303	301	2	213	212	1
1,01 - 2,00	614	610	4	748	741	7
2,01 - 3,00	479	476	3	908	903	5
3,01 - 4,00	343	337	6	839	820	19
4,01 - 5,00	295	286	9	908	871	37
5,01 - 6,00	234	228	6	876	846	30
6,01 - 8,00	276	273	3	1234	1215	19
8,01 -10,00	236	233	3	1321	1301	20
10,01-15,00	226	223	3	1706	1674	32
15,01-20,00	61	61	-	582	582	-
Преко 20,00 ha	39	39	-	589	589	-
Расински округ						
Укупно	39357	38169	1188	68064	65576	2488
Без земљишта	-	-	-	-	-	-
до 0,10 ha	193	193	-	8	8	-
0,11 - 0,50	3607	3553	54	977	962	15
0,51 - 1,00	5112	4974	138	2891	2799	92
1,01 - 2,00	9113	8843	270	9240	8933	307
2,01 - 3,00	7388	7165	223	11975	11586	389
3,01 - 4,00	5077	4900	177	11297	10869	428
4,01 - 5,00	3440	3315	125	9608	9247	361
5,01 - 6,00	1944	1884	60	6339	6130	209
6,01 - 8,00	1994	1923	71	7768	7485	283
8,01 -10,00	844	812	32	4023	3882	141
10,01-15,00	493	467	26	2878	2732	146
15,01-20,00	110	102	8	673	617	56
Преко 20,00 ha	42	38	4	387	326	61
Александровац						
Укупно	5927	5788	139	9430	9167	263
Без земљишта	-	-	-	-	-	-
до 0,10 ha	37	37	-	2	2	-
0,11 - 0,50	539	531	8	135	134	1
0,51 - 1,00	668	657	11	377	371	6
1,01 - 2,00	1454	1424	30	1459	1427	32
2,01 - 3,00	1236	1206	30	1981	1942	39
3,01 - 4,00	803	787	16	1696	1663	33
4,01 - 5,00	486	466	20	1269	1223	46
5,01 - 6,00	291	286	5	916	901	15
6,01 - 8,00	259	248	11	895	860	35
8,01 -10,00	83	81	2	353	343	10
10,01-15,00	59	55	4	274	258	16
15,01-20,00	11	10	1	45	43	2
Преко 20,00 ha	1	-	1	28	-	28

**3. ПОЉОПРИВРЕДНА ГАЗДИНСТВА ПРЕМА ЛОКАЦИЈИ И ПОВРШИНИ ОБРАДИВОГ КОРИШЋЕНОГ
ЗЕМЉИШТА ПРЕМА УКУПНО КОРИШЋЕНОЈ ПОВРШИНИ ЗЕМЉИШТА (наставак)**

	Газдинства			Обрадиво земљиште, ha		
	укупно	целокупно земљиште на територији једне општине	земљиште на територији две или више општина	укупно	целокупно земљиште на територији једне општине	земљиште на територији две или више општина
Брус						
Укупно	3924	3667	257	7426	6749	677
Без земљишта	-	-	-	-	-	-
до 0,10 ha	20	20	-	-	-	-
0,11 - 0,50	192	187	5	45	43	2
0,51 - 1,00	302	285	17	128	117	11
1,01 - 2,00	674	643	31	528	497	31
2,01 - 3,00	698	663	35	876	818	58
3,01 - 4,00	521	481	40	898	814	84
4,01 - 5,00	393	355	38	816	722	94
5,01 - 6,00	263	244	19	632	579	53
6,01 - 8,00	365	336	29	1118	1011	107
8,01 -10,00	236	221	15	905	858	47
10,01-15,00	169	151	18	863	760	103
15,01-20,00	66	59	7	417	363	54
Преко 20,00 ha	25	22	3	200	167	33
Варварин						
Укупно	4460	4320	140	9197	8839	358
Без земљишта	-	-	-	-	-	-
до 0,10 ha	10	10	-	-	-	-
0,11 - 0,50	306	303	3	91	91	-
0,51 - 1,00	548	534	14	356	344	12
1,01 - 2,00	1072	1041	31	1283	1240	43
2,01 - 3,00	830	803	27	1550	1496	54
3,01 - 4,00	658	636	22	1717	1654	63
4,01 - 5,00	441	427	14	1397	1349	48
5,01 - 6,00	251	236	15	930	870	60
6,01 - 8,00	222	214	8	1063	1024	39
8,01 -10,00	83	78	5	505	474	31
10,01-15,00	37	36	1	294	286	8
15,01-20,00	2	2	-	11	11	-
Преко 20,00 ha	-	-	-	-	-	-
Крушевац						
Укупно	14755	14391	364	25639	24929	710
Без земљишта	-	-	-	-	-	-
до 0,10 ha	71	71	-	2	2	-
0,11 - 0,50	1453	1431	22	391	385	6
0,51 - 1,00	2053	2002	51	1155	1119	36
1,01 - 2,00	3310	3218	92	3292	3184	108
2,01 - 3,00	2696	2621	75	4371	4234	137
3,01 - 4,00	1881	1825	56	4188	4042	146
4,01 - 5,00	1341	1308	33	3874	3768	106
5,01 - 6,00	748	733	15	2572	2510	62
6,01 - 8,00	755	743	12	3172	3114	58
8,01 -10,00	286	280	6	1524	1486	38
10,01-15,00	144	142	2	956	943	13
15,01-20,00	13	13	-	105	105	-
Преко 20,00 ha	4	4	-	37	37	-

**3. ПОЉОПРИВРЕДНА ГАЗДИНСТВА ПРЕМА ЛОКАЦИЈИ И ПОВРШИНИ ОБРАДИВОГ КОРИШЋЕНОГ
ЗЕМЉИШТА ПРЕМА УКУПНО КОРИШЋЕНОЈ ПОВРШИНИ ЗЕМЉИШТА (наставак)**

	Газдинства			Обрадиво земљиште, ha		
	укупно	целокупно земљиште на територији једне општине	земљиште на територији две или више општина	укупно	целокупно земљиште на територији једне општине	земљиште на територији две или више општина
Трстеник						
Укупно	8178	7932	246	13422	13024	398
Без земљишта	-	-	-	-	-	-
до 0,10 ha	46	46	-	3	3	-
0,11 - 0,50	831	816	15	231	225	6
0,51 - 1,00	1158	1117	41	643	620	23
1,01 - 2,00	2050	1974	76	2110	2028	82
2,01 - 3,00	1577	1531	46	2662	2580	82
3,01 - 4,00	1006	971	35	2351	2266	85
4,01 - 5,00	643	626	17	1892	1834	58
5,01 - 6,00	336	331	5	1121	1104	17
6,01 - 8,00	314	305	9	1235	1197	38
8,01 -10,00	127	126	1	633	632	1
10,01-15,00	67	66	1	411	405	6
15,01-20,00	14	14	-	75	75	-
Преко 20,00 ha	9	9	-	55	55	-
Ћићевац						
Укупно	2113	2071	42	2950	2868	82
Без земљишта	-	-	-	-	-	-
до 0,10 ha	9	9	-	1	1	-
0,11 - 0,50	286	285	1	84	84	-
0,51 - 1,00	383	379	4	232	228	4
1,01 - 2,00	553	543	10	568	557	11
2,01 - 3,00	351	341	10	535	516	19
3,01 - 4,00	208	200	8	447	430	17
4,01 - 5,00	136	133	3	360	351	9
5,01 - 6,00	55	54	1	168	166	2
6,01 - 8,00	79	77	2	285	279	6
8,01 -10,00	29	26	3	103	89	14
10,01-15,00	17	17	-	80	80	-
15,01-20,00	4	4	-	20	20	-
Преко 20,00 ha	3	3	-	67	67	-
Нишавски округ						
Укупно	39537	38747	790	65122	63768	1354
Без земљишта	-	-	-	-	-	-
до 0,10 ha	292	292	-	21	21	-
0,11 - 0,50	5268	5184	84	1503	1473	30
0,51 - 1,00	6356	6212	144	4097	4001	96
1,01 - 2,00	9552	9335	217	10850	10583	267
2,01 - 3,00	6947	6801	146	12509	12220	289
3,01 - 4,00	4206	4132	74	10216	10036	180
4,01 - 5,00	2814	2754	60	8477	8277	200
5,01 - 6,00	1598	1565	33	5598	5463	135
6,01 - 8,00	1503	1487	16	6246	6177	69
8,01 -10,00	616	605	11	3043	2974	69
10,01-15,00	311	308	3	1857	1848	9
15,01-20,00	62	61	1	472	463	9
Преко 20,00 ha	12	11	1	233	232	1

**3. ПОЉОПРИВРЕДНА ГАЗДИНСТВА ПРЕМА ЛОКАЦИЈИ И ПОВРШИНИ ОБРАДИВОГ КОРИШЋЕНОГ
ЗЕМЉИШТА ПРЕМА УКУПНО КОРИШЋЕНОЈ ПОВРШИНИ ЗЕМЉИШТА (наставак)**

	Газдинства			Обрадиво земљиште, ha		
	укупно	целокупно земљиште на територији једне општине	земљиште на територији две или више општина	укупно	целокупно земљиште на територији једне општине	земљиште на територији две или више општина
Град Ниш						
Укупно	12354	11970	384	13636	13132	504
Без земљишта	-	-	-	-	-	-
до 0,10 ha	183	183	-	15	15	-
0,11 - 0,50	2877	2812	65	815	792	23
0,51 - 1,00	2984	2893	91	1936	1874	62
1,01 - 2,00	3233	3127	106	3680	3550	130
2,01 - 3,00	1603	1534	69	2895	2764	131
3,01 - 4,00	683	661	22	1635	1588	47
4,01 - 5,00	367	354	13	1044	997	47
5,01 - 6,00	184	175	9	551	519	32
6,01 - 8,00	136	132	4	475	463	12
8,01 -10,00	52	50	2	217	211	6
10,01-15,00	38	37	1	192	188	4
15,01-20,00	9	8	1	73	64	9
Преко 20,00 ha	5	4	1	108	107	1
Ниш						
Укупно	10784	10457	327	12201	11756	445
Без земљишта	-	-	-	-	-	-
до 0,10 ha	155	155	-	12	12	-
0,11 - 0,50	2547	2490	57	734	714	20
0,51 - 1,00	2645	2564	81	1768	1710	58
1,01 - 2,00	2847	2754	93	3378	3260	118
2,01 - 3,00	1404	1348	56	2638	2520	118
3,01 - 4,00	588	571	17	1466	1425	41
4,01 - 5,00	299	287	12	925	881	44
5,01 - 6,00	135	128	7	434	406	28
6,01 - 8,00	89	87	2	349	341	8
8,01 -10,00	37	37	-	175	175	-
10,01-15,00	28	28	-	163	163	-
15,01-20,00	5	4	1	51	42	9
Преко 20,00 ha	5	4	1	108	107	1
Нишка Бања						
Укупно	1570	1513	57	1435	1376	59
Без земљишта	-	-	-	-	-	-
до 0,10 ha	28	28	-	3	3	-
0,11 - 0,50	330	322	8	81	78	3
0,51 - 1,00	339	329	10	168	164	4
1,01 - 2,00	386	373	13	302	290	12
2,01 - 3,00	199	186	13	257	244	13
3,01 - 4,00	95	90	5	169	163	6
4,01 - 5,00	68	67	1	119	116	3
5,01 - 6,00	49	47	2	117	113	4
6,01 - 8,00	47	45	2	126	122	4
8,01 -10,00	15	13	2	42	36	6
10,01-15,00	10	9	1	29	25	4
15,01-20,00	4	4	-	22	22	-
Преко 20,00 ha	-	-	-	-	-	-

**3. ПОЉОПРИВРЕДНА ГАЗДИНСТВА ПРЕМА ЛОКАЦИЈИ И ПОВРШИНИ ОБРАДИВОГ КОРИШЋЕНОГ
ЗЕМЉИШТА ПРЕМА УКУПНО КОРИШЋЕНОЈ ПОВРШИНИ ЗЕМЉИШТА (наставак)**

	Газдинства			Обрадиво земљиште, ha		
	укупно	целокупно земљиште на територији једне општине	земљиште на територији две или више општина	укупно	целокупно земљиште на територији једне општине	земљиште на територији две или више општина
Алексинач						
Укупно	9379	9258	121	19262	18974	288
Без земљишта	-	-	-	-	-	-
до 0,10 ha	50	50	-	4	4	-
0,11 - 0,50	1015	1012	3	295	295	-
0,51 - 1,00	1176	1157	19	767	753	14
1,01 - 2,00	1829	1800	29	2136	2098	38
2,01 - 3,00	1585	1567	18	2916	2877	39
3,01 - 4,00	1226	1207	19	3085	3036	49
4,01 - 5,00	927	910	17	2922	2858	64
5,01 - 6,00	577	569	8	2168	2130	38
6,01 - 8,00	587	583	4	2578	2562	16
8,01 -10,00	252	248	4	1369	1339	30
10,01-15,00	132	132	-	837	837	-
15,01-20,00	22	22	-	172	172	-
Преко 20,00 ha	1	1	-	13	13	-
Гаџин Хан						
Укупно	3335	3289	46	4099	4035	64
Без земљишта	-	-	-	-	-	-
до 0,10 ha	15	15	-	-	-	-
0,11 - 0,50	211	209	2	58	57	1
0,51 - 1,00	368	364	4	193	191	2
1,01 - 2,00	1003	989	14	875	863	12
2,01 - 3,00	821	807	14	1108	1086	22
3,01 - 4,00	422	420	2	692	690	2
4,01 - 5,00	234	228	6	500	484	16
5,01 - 6,00	101	98	3	222	215	7
6,01 - 8,00	94	94	-	253	253	-
8,01 -10,00	43	43	-	131	131	-
10,01-15,00	19	18	1	58	56	2
15,01-20,00	4	4	-	9	9	-
Преко 20,00 ha	-	-	-	-	-	-
Дољевац						
Укупно	3799	3705	94	4515	4381	134
Без земљишта	-	-	-	-	-	-
до 0,10 ha	25	25	-	2	2	-
0,11 - 0,50	696	686	10	198	194	4
0,51 - 1,00	964	948	16	631	622	9
1,01 - 2,00	1242	1204	38	1511	1463	48
2,01 - 3,00	541	522	19	1117	1078	39
3,01 - 4,00	210	203	7	584	568	16
4,01 - 5,00	71	68	3	245	232	13
5,01 - 6,00	24	24	-	98	98	-
6,01 - 8,00	16	15	1	73	68	5
8,01 -10,00	6	6	-	28	28	-
10,01-15,00	3	3	-	15	15	-
15,01-20,00	1	1	-	13	13	-
Преко 20,00 ha	-	-	-	-	-	-

**3. ПОЉОПРИВРЕДНА ГАЗДИНСТВА ПРЕМА ЛОКАЦИЈИ И ПОВРШИНИ ОБРАДИВОГ КОРИШЋЕНОГ
ЗЕМЉИШТА ПРЕМА УКУПНО КОРИШЋЕНОЈ ПОВРШИНИ ЗЕМЉИШТА (наставак)**

	Газдинства			Обрадиво земљиште, ha		
	укупно	целокупно земљиште на територији једне општине	земљиште на територији две или више општина	укупно	целокупно земљиште на територији једне општине	земљиште на територији две или више општина
Мерошина						
Укупно	3433	3381	52	7900	7744	156
Без земљишта	-	-	-	-	-	-
до 0,10 ha	6	6	-	-	-	-
0,11 - 0,50	174	171	3	56	55	1
0,51 - 1,00	353	350	3	265	262	3
1,01 - 2,00	888	877	11	1235	1218	17
2,01 - 3,00	886	874	12	2022	1990	32
3,01 - 4,00	542	537	5	1690	1672	18
4,01 - 5,00	306	299	7	1186	1162	24
5,01 - 6,00	135	128	7	610	576	34
6,01 - 8,00	118	116	2	664	650	14
8,01 -10,00	19	17	2	117	104	13
10,01-15,00	5	5	-	49	49	-
15,01-20,00	1	1	-	6	6	-
Преко 20,00 ha	-	-	-	-	-	-
Ражањ						
Укупно	2947	2910	37	8072	7979	93
Без земљишта	-	-	-	-	-	-
до 0,10 ha	6	6	-	-	-	-
0,11 - 0,50	122	122	-	31	31	-
0,51 - 1,00	161	156	5	103	101	2
1,01 - 2,00	443	438	5	502	497	5
2,01 - 3,00	535	529	6	1012	1001	11
3,01 - 4,00	525	515	10	1377	1350	27
4,01 - 5,00	454	449	5	1493	1479	14
5,01 - 6,00	295	293	2	1189	1179	10
6,01 - 8,00	257	255	2	1252	1243	9
8,01 -10,00	92	90	2	587	572	15
10,01-15,00	48	48	-	378	378	-
15,01-20,00	5	5	-	66	66	-
Преко 20,00 ha	4	4	-	82	82	-
Сврљиг						
Укупно	4290	4234	56	7638	7523	115
Без земљишта	-	-	-	-	-	-
до 0,10 ha	7	7	-	-	-	-
0,11 - 0,50	173	172	1	50	49	1
0,51 - 1,00	350	344	6	202	198	4
1,01 - 2,00	914	900	14	911	894	17
2,01 - 3,00	976	968	8	1439	1424	15
3,01 - 4,00	598	589	9	1153	1132	21
4,01 - 5,00	455	446	9	1087	1065	22
5,01 - 6,00	282	278	4	760	746	14
6,01 - 8,00	295	292	3	951	938	13
8,01 -10,00	152	151	1	594	589	5
10,01-15,00	66	65	1	328	325	3
15,01-20,00	20	20	-	133	133	-
Преко 20,00 ha	2	2	-	30	30	-

**3. ПОЉОПРИВРЕДНА ГАЗДИНСТВА ПРЕМА ЛОКАЦИЈИ И ПОВРШИНИ ОБРАДИВОГ КОРИШЋЕНОГ
ЗЕМЉИШТА ПРЕМА УКУПНО КОРИШЋЕНОЈ ПОВРШИНИ ЗЕМЉИШТА (наставак)**

	Газдинства			Обрадиво земљиште, ha		
	укупно	целокупно земљиште на територији једне општине	земљиште на територији две или више општина	укупно	целокупно земљиште на територији једне општине	земљиште на територији две или више општина
Топлички округ						
Укупно	16693	16186	507	29406	28395	1011
Без земљишта	-	-	-	-	-	-
до 0,10 ha	68	68	-	3	3	-
0,11 - 0,50	1184	1168	16	357	352	5
0,51 - 1,00	2065	2013	52	1344	1312	32
1,01 - 2,00	4047	3914	133	4605	4470	135
2,01 - 3,00	3385	3282	103	5967	5788	179
3,01 - 4,00	2167	2092	75	4872	4710	162
4,01 - 5,00	1384	1342	42	3846	3739	107
5,01 - 6,00	742	711	31	2224	2123	101
6,01 - 8,00	797	771	26	2751	2637	114
8,01 -10,00	388	376	12	1351	1286	65
10,01-15,00	300	290	10	1218	1164	54
15,01-20,00	111	105	6	504	467	37
Преко 20,00 ha	55	54	1	364	344	20
Блаце						
Укупно	3249	3066	183	5846	5498	348
Без земљишта	-	-	-	-	-	-
до 0,10 ha	14	14	-	-	-	-
0,11 - 0,50	174	171	3	53	52	1
0,51 - 1,00	342	329	13	211	202	9
1,01 - 2,00	735	686	49	762	712	50
2,01 - 3,00	700	655	45	1116	1038	78
3,01 - 4,00	516	482	34	1101	1026	75
4,01 - 5,00	328	314	14	923	883	40
5,01 - 6,00	178	165	13	556	514	42
6,01 - 8,00	173	166	7	676	646	30
8,01 -10,00	59	55	4	249	230	19
10,01-15,00	26	25	1	163	159	4
15,01-20,00	4	4	-	36	36	-
Преко 20,00 ha	-	-	-	-	-	-
Житорађа						
Укупно	3954	3871	83	7410	7298	112
Без земљишта	-	-	-	-	-	-
до 0,10 ha	13	13	-	1	1	-
0,11 - 0,50	260	253	7	85	84	1
0,51 - 1,00	584	570	14	408	399	9
1,01 - 2,00	1199	1167	32	1552	1525	27
2,01 - 3,00	916	903	13	1940	1914	26
3,01 - 4,00	478	471	7	1327	1309	18
4,01 - 5,00	270	264	6	936	922	14
5,01 - 6,00	115	112	3	462	452	10
6,01 - 8,00	82	81	1	429	422	7
8,01 -10,00	26	26	-	161	161	-
10,01-15,00	9	9	-	76	76	-
15,01-20,00	-	-	-	-	-	-
Преко 20,00 ha	2	2	-	33	33	-

**3. ПОЉОПРИВРЕДНА ГАЗДИНСТВА ПРЕМА ЛОКАЦИЈИ И ПОВРШИНИ ОБРАДИВОГ КОРИШЋЕНОГ
ЗЕМЉИШТА ПРЕМА УКУПНО КОРИШЋЕНОЈ ПОВРШИНИ ЗЕМЉИШТА (наставак)**

	Газдинства			Обрадиво земљиште, ha		
	укупно	целокупно земљиште на територији једне општине	земљиште на територији две или више општина	укупно	целокупно земљиште на територији једне општине	земљиште на територији две или више општина
Куршумлија						
Укупно	2941	2805	136	4740	4408	332
Без земљишта	-	-	-	-	-	-
до 0,10 ha	14	14	-	1	1	-
0,11 - 0,50	178	175	3	51	50	1
0,51 - 1,00	266	252	14	141	133	8
1,01 - 2,00	463	444	19	378	360	18
2,01 - 3,00	418	401	17	459	432	27
3,01 - 4,00	340	314	26	465	414	51
4,01 - 5,00	283	269	14	485	453	32
5,01 - 6,00	204	195	9	371	344	27
6,01 - 8,00	282	267	15	697	638	59
8,01 -10,00	189	182	7	513	474	39
10,01-15,00	181	174	7	625	590	35
15,01-20,00	78	74	4	290	275	15
Преко 20,00 ha	45	44	1	264	244	20
Прокупље						
Укупно	6549	6444	105	11410	11191	219
Без земљишта	-	-	-	-	-	-
до 0,10 ha	27	27	-	1	1	-
0,11 - 0,50	572	569	3	168	166	2
0,51 - 1,00	873	862	11	584	578	6
1,01 - 2,00	1650	1617	33	1913	1873	40
2,01 - 3,00	1351	1323	28	2452	2404	48
3,01 - 4,00	833	825	8	1979	1961	18
4,01 - 5,00	503	495	8	1502	1481	21
5,01 - 6,00	245	239	6	835	813	22
6,01 - 8,00	260	257	3	949	931	18
8,01 -10,00	114	113	1	428	421	7
10,01-15,00	84	82	2	354	339	15
15,01-20,00	29	27	2	178	156	22
Преко 20,00 ha	8	8	-	67	67	-
Пиротски округ						
Укупно	17753	17437	316	22442	22034	408
Без земљишта	-	-	-	-	-	-
до 0,10 ha	249	249	-	19	19	-
0,11 - 0,50	3068	3022	46	817	802	15
0,51 - 1,00	2600	2542	58	1461	1424	37
1,01 - 2,00	3819	3725	94	3432	3338	94
2,01 - 3,00	2667	2630	37	3523	3469	54
3,01 - 4,00	1654	1629	25	2826	2782	44
4,01 - 5,00	1128	1110	18	2276	2241	35
5,01 - 6,00	804	796	8	1858	1834	24
6,01 - 8,00	830	820	10	2289	2262	27
8,01 -10,00	458	447	11	1615	1569	46
10,01-15,00	334	329	5	1502	1486	16
15,01-20,00	107	104	3	607	598	9
Преко 20,00 ha	35	34	1	217	210	7

**3. ПОЉОПРИВРЕДНА ГАЗДИНСТВА ПРЕМА ЛОКАЦИЈИ И ПОВРШИНИ ОБРАДИВОГ КОРИШЋЕНОГ
ЗЕМЉИШТА ПРЕМА УКУПНО КОРИШЋЕНОЈ ПОВРШИНИ ЗЕМЉИШТА (наставак)**

	Газдинства			Обрадиво земљиште, ha		
	укупно	целокупно земљиште на територији једне општине	земљиште на територији две или више општина	укупно	целокупно земљиште на територији једне општине	земљиште на територији две или више општина
Бабушница						
Укупно	4196	4167	29	6264	6215	49
Без земљишта	-	-	-	-	-	-
до 0,10 ha	20	20	-	-	-	-
0,11 - 0,50	318	314	4	79	77	2
0,51 - 1,00	415	410	5	226	222	4
1,01 - 2,00	838	828	10	725	714	11
2,01 - 3,00	826	824	2	1067	1064	3
3,01 - 4,00	579	577	2	962	958	4
4,01 - 5,00	391	389	2	772	769	3
5,01 - 6,00	286	286	-	656	656	-
6,01 - 8,00	280	279	1	788	782	6
8,01 -10,00	135	132	3	435	419	16
10,01-15,00	84	84	-	400	400	-
15,01-20,00	20	20	-	120	120	-
Преко 20,00 ha	4	4	-	34	34	-
Бела Паланка						
Укупно	2964	2865	99	3559	3417	142
Без земљишта	-	-	-	-	-	-
до 0,10 ha	44	44	-	3	3	-
0,11 - 0,50	494	483	11	126	125	1
0,51 - 1,00	476	464	12	241	233	8
1,01 - 2,00	653	624	29	546	516	30
2,01 - 3,00	388	376	12	482	465	17
3,01 - 4,00	269	260	9	445	429	16
4,01 - 5,00	169	162	7	335	318	17
5,01 - 6,00	127	122	5	300	285	15
6,01 - 8,00	137	130	7	364	348	16
8,01 -10,00	78	74	4	234	220	14
10,01-15,00	85	83	2	321	315	6
15,01-20,00	31	30	1	119	117	2
Преко 20,00 ha	13	13	-	43	43	-
Димитровград						
Укупно	2055	2035	20	2324	2296	28
Без земљишта	-	-	-	-	-	-
до 0,10 ha	35	35	-	3	3	-
0,11 - 0,50	397	396	1	98	98	-
0,51 - 1,00	330	328	2	151	150	1
1,01 - 2,00	458	451	7	336	329	7
2,01 - 3,00	270	267	3	311	306	5
3,01 - 4,00	152	149	3	252	248	4
4,01 - 5,00	116	116	-	218	218	-
5,01 - 6,00	93	92	1	177	174	3
6,01 - 8,00	92	91	1	254	252	2
8,01 -10,00	54	52	2	215	209	6
10,01-15,00	38	38	-	187	187	-
15,01-20,00	14	14	-	78	78	-
Преко 20,00 ha	6	6	-	44	44	-

**3. ПОЉОПРИВРЕДНА ГАЗДИНСТВА ПРЕМА ЛОКАЦИЈИ И ПОВРШИНИ ОБРАДИВОГ КОРИШЋЕНОГ
ЗЕМЉИШТА ПРЕМА УКУПНО КОРИШЋЕНОЈ ПОВРШИНИ ЗЕМЉИШТА (наставак)**

	Газдинства			Обрадиво земљиште, ha		
	укупно	целокупно земљиште на територији једне општине	земљиште на територији две или више општина	укупно	целокупно земљиште на територији једне општине	земљиште на територији две или више општина
Пирот						
Укупно	8538	8370	168	10295	10106	189
Без земљишта	-	-	-	-	-	-
до 0,10 ha	150	150	-	13	13	-
0,11 - 0,50	1859	1829	30	514	502	12
0,51 - 1,00	1379	1340	39	843	819	24
1,01 - 2,00	1870	1822	48	1825	1779	46
2,01 - 3,00	1183	1163	20	1663	1634	29
3,01 - 4,00	654	643	11	1167	1147	20
4,01 - 5,00	452	443	9	951	936	15
5,01 - 6,00	298	296	2	725	719	6
6,01 - 8,00	321	320	1	883	880	3
8,01 -10,00	191	189	2	731	721	10
10,01-15,00	127	124	3	594	584	10
15,01-20,00	42	40	2	290	283	7
Преко 20,00 ha	12	11	1	96	89	7
Јабланички округ						
Укупно	33228	32919	309	42546	42056	490
Без земљишта	-	-	-	-	-	-
до 0,10 ha	208	207	1	9	9	-
0,11 - 0,50	4313	4287	26	1190	1182	8
0,51 - 1,00	6264	6214	50	3747	3722	25
1,01 - 2,00	9319	9231	88	9589	9485	104
2,01 - 3,00	5471	5416	55	8513	8415	98
3,01 - 4,00	2818	2787	31	5637	5557	80
4,01 - 5,00	1724	1703	21	3955	3907	48
5,01 - 6,00	953	942	11	2461	2439	22
6,01 - 8,00	955	943	12	2909	2872	37
8,01 -10,00	477	470	7	1443	1419	24
10,01-15,00	447	442	5	1683	1655	28
15,01-20,00	178	176	2	840	824	16
Преко 20,00 ha	101	101	-	570	570	-
Бојник						
Укупно	3186	3148	38	5574	5501	73
Без земљишта	-	-	-	-	-	-
до 0,10 ha	13	13	-	-	-	-
0,11 - 0,50	197	196	1	65	65	-
0,51 - 1,00	351	349	2	231	231	-
1,01 - 2,00	788	781	7	879	869	10
2,01 - 3,00	721	714	7	1194	1185	9
3,01 - 4,00	454	448	6	987	976	11
4,01 - 5,00	315	312	3	873	865	8
5,01 - 6,00	138	134	4	471	463	8
6,01 - 8,00	133	131	2	550	542	8
8,01 -10,00	46	42	4	195	179	16
10,01-15,00	24	22	2	104	101	3
15,01-20,00	6	6	-	25	25	-
Преко 20,00 ha	-	-	-	-	-	-

**3. ПОЉОПРИВРЕДНА ГАЗДИНСТВА ПРЕМА ЛОКАЦИЈИ И ПОВРШИНИ ОБРАДИВОГ КОРИШЋЕНОГ
ЗЕМЉИШТА ПРЕМА УКУПНО КОРИШЋЕНОЈ ПОВРШИНИ ЗЕМЉИШТА (наставак)**

	Газдинства			Обрадиво земљиште, ha		
	укупно	целокупно земљиште на територији једне општине	земљиште на територији две или више општина	укупно	целокупно земљиште на територији једне општине	земљиште на територији две или више општина
Власотинце						
Укупно	5243	5182	61	4120	4048	72
Без земљишта	-	-	-	-	-	-
до 0,10 ha	70	69	1	5	5	-
0,11 - 0,50	990	982	8	239	236	3
0,51 - 1,00	1137	1127	10	583	579	4
1,01 - 2,00	1467	1448	19	1147	1125	22
2,01 - 3,00	761	748	13	864	843	21
3,01 - 4,00	349	346	3	442	435	7
4,01 - 5,00	198	194	4	290	282	8
5,01 - 6,00	108	107	1	173	173	-
6,01 - 8,00	92	90	2	190	183	7
8,01 -10,00	48	48	-	122	122	-
10,01-15,00	15	15	-	28	28	-
15,01-20,00	7	7	-	34	34	-
Преко 20,00 ha	1	1	-	3	3	-
Лебане						
Укупно	3962	3930	32	6527	6453	74
Без земљишта	-	-	-	-	-	-
до 0,10 ha	7	7	-	-	-	-
0,11 - 0,50	239	238	1	69	69	-
0,51 - 1,00	417	416	1	266	265	1
1,01 - 2,00	962	957	5	1021	1015	6
2,01 - 3,00	852	845	7	1330	1319	11
3,01 - 4,00	543	536	7	1110	1094	16
4,01 - 5,00	371	367	4	847	838	9
5,01 - 6,00	198	196	2	540	534	6
6,01 - 8,00	206	203	3	659	650	9
8,01 -10,00	79	79	-	255	255	-
10,01-15,00	68	68	-	305	305	-
15,01-20,00	19	17	2	115	99	16
Преко 20,00 ha	1	1	-	10	10	-
Лесковац						
Укупно	18343	18193	150	22135	21915	220
Без земљишта	-	-	-	-	-	-
до 0,10 ha	100	100	-	4	4	-
0,11 - 0,50	2785	2772	13	792	788	4
0,51 - 1,00	4193	4159	34	2596	2577	19
1,01 - 2,00	5702	5649	53	6307	6243	64
2,01 - 3,00	2788	2763	25	4803	4749	54
3,01 - 4,00	1241	1229	12	2792	2755	37
4,01 - 5,00	624	617	7	1627	1611	16
5,01 - 6,00	341	338	3	989	981	8
6,01 - 8,00	289	289	-	969	969	-
8,01 -10,00	121	119	2	412	406	6
10,01-15,00	114	113	1	528	516	12
15,01-20,00	32	32	-	157	157	-
Преко 20,00 ha	13	13	-	159	159	-

**3. ПОЉОПРИВРЕДНА ГАЗДИНСТВА ПРЕМА ЛОКАЦИЈИ И ПОВРШИНИ ОБРАДИВОГ КОРИШЋЕНОГ
ЗЕМЉИШТА ПРЕМА УКУПНО КОРИШЋЕНОЈ ПОВРШИНИ ЗЕМЉИШТА (наставак)**

	Газдинства			Обрадиво земљиште, ha		
	укупно	целокупно земљиште на територији једне општине	земљиште на територији две или више општина	укупно	целокупно земљиште на територији једне општине	земљиште на територији две или више општина
Медвеђа						
Укупно	1783	1760	23	3557	3513	44
Без земљишта	-	-	-	-	-	-
до 0,10 ha	11	11	-	-	-	-
0,11 - 0,50	67	64	3	18	17	1
0,51 - 1,00	89	87	2	46	45	1
1,01 - 2,00	207	204	3	142	142	-
2,01 - 3,00	188	186	2	184	182	2
3,01 - 4,00	141	139	2	194	189	5
4,01 - 5,00	161	158	3	237	230	7
5,01 - 6,00	141	141	-	240	240	-
6,01 - 8,00	195	190	5	464	451	13
8,01 -10,00	171	170	1	441	439	2
10,01-15,00	213	211	2	693	680	13
15,01-20,00	113	113	-	500	500	-
Преко 20,00 ha	86	86	-	398	398	-
Црна Трава						
Укупно	711	706	5	633	626	7
Без земљишта	-	-	-	-	-	-
до 0,10 ha	7	7	-	-	-	-
0,11 - 0,50	35	35	-	7	7	-
0,51 - 1,00	77	76	1	25	25	-
1,01 - 2,00	193	192	1	93	91	2
2,01 - 3,00	161	160	1	138	137	1
3,01 - 4,00	90	89	1	112	108	4
4,01 - 5,00	55	55	-	81	81	-
5,01 - 6,00	27	26	1	48	48	-
6,01 - 8,00	40	40	-	77	77	-
8,01 -10,00	12	12	-	18	18	-
10,01-15,00	13	13	-	25	25	-
15,01-20,00	1	1	-	9	9	-
Преко 20,00 ha	-	-	-	-	-	-
Пчињски округ						
Укупно	24263	23914	349	35179	34575	604
Без земљишта	-	-	-	-	-	-
до 0,10 ha	279	276	3	16	15	1
0,11 - 0,50	3263	3224	39	919	910	9
0,51 - 1,00	4157	4109	48	2572	2541	31
1,01 - 2,00	5658	5562	96	5794	5693	101
2,01 - 3,00	3699	3653	46	5488	5412	76
3,01 - 4,00	1954	1925	29	3649	3590	59
4,01 - 5,00	1556	1534	22	3482	3430	52
5,01 - 6,00	926	912	14	2347	2304	43
6,01 - 8,00	1065	1036	29	3125	3031	94
8,01 -10,00	739	726	13	2553	2495	58
10,01-15,00	571	567	4	2583	2570	13
15,01-20,00	245	241	4	1419	1374	45
Преко 20,00 ha	151	149	2	1232	1210	22

**3. ПОЉОПРИВРЕДНА ГАЗДИНСТВА ПРЕМА ЛОКАЦИЈИ И ПОВРШИНИ ОБРАДИВОГ КОРИШЋЕНОГ
ЗЕМЉИШТА ПРЕМА УКУПНО КОРИШЋЕНОЈ ПОВРШИНИ ЗЕМЉИШТА (наставак)**

	Газдинства			Обрадиво земљиште, ha		
	укупно	целокупно земљиште на територији једне општине	земљиште на територији две или више општина	укупно	целокупно земљиште на територији једне општине	земљиште на територији две или више општина
Босилеград						
Укупно	2047	2023	24	4686	4598	88
Без земљишта	-	-	-	-	-	-
до 0,10 ha	22	22	-	1	1	-
0,11 - 0,50	103	102	1	18	18	-
0,51 - 1,00	111	109	2	46	45	1
1,01 - 2,00	242	241	1	172	171	1
2,01 - 3,00	280	276	4	305	300	5
3,01 - 4,00	197	193	4	290	281	9
4,01 - 5,00	219	219	-	419	419	-
5,01 - 6,00	167	167	-	378	378	-
6,01 - 8,00	234	229	5	684	668	16
8,01 -10,00	192	189	3	683	669	14
10,01-15,00	164	163	1	816	808	8
15,01-20,00	84	82	2	499	485	14
Преко 20,00 ha	32	31	1	375	355	20
Бујановац						
Укупно	4579	4533	46	6176	6110	66
Без земљишта	-	-	-	-	-	-
до 0,10 ha	32	31	1	1	1	-
0,11 - 0,50	685	676	9	220	219	1
0,51 - 1,00	1001	997	4	694	693	1
1,01 - 2,00	1320	1308	12	1488	1474	14
2,01 - 3,00	692	685	7	1152	1139	13
3,01 - 4,00	252	250	2	524	522	2
4,01 - 5,00	215	211	4	532	521	11
5,01 - 6,00	98	96	2	294	289	5
6,01 - 8,00	106	103	3	327	312	15
8,01 -10,00	89	88	1	270	268	2
10,01-15,00	38	38	-	175	175	-
15,01-20,00	24	24	-	191	191	-
Преко 20,00 ha	27	26	1	308	306	2
Владичин Хан						
Укупно	3700	3626	74	4105	3990	115
Без земљишта	-	-	-	-	-	-
до 0,10 ha	46	46	-	3	3	-
0,11 - 0,50	503	498	5	116	115	1
0,51 - 1,00	620	606	14	294	285	9
1,01 - 2,00	893	866	27	698	669	29
2,01 - 3,00	613	605	8	687	673	14
3,01 - 4,00	335	330	5	504	495	9
4,01 - 5,00	256	250	6	513	501	12
5,01 - 6,00	145	141	4	360	344	16
6,01 - 8,00	147	142	5	396	371	25
8,01 -10,00	86	86	-	305	305	-
10,01-15,00	46	46	-	169	169	-
15,01-20,00	8	8	-	35	35	-
Преко 20,00 ha	2	2	-	25	25	-

**3. ПОЉОПРИВРЕДНА ГАЗДИНСТВА ПРЕМА ЛОКАЦИЈИ И ПОВРШИНИ ОБРАДИВОГ КОРИШЋЕНОГ
ЗЕМЉИШТА ПРЕМА УКУПНО КОРИШЋЕНОЈ ПОВРШИНИ ЗЕМЉИШТА (наставак)**

	Газдинства			Обрадиво земљиште, ha		
	укупно	целокупно земљиште на територији једне општине	земљиште на територији две или више општина	укупно	целокупно земљиште на територији једне општине	земљиште на територији две или више општина
Врање						
Укупно	7012	6927	85	10739	10571	168
Без земљишта	-	-	-	-	-	-
до 0,10 ha	86	85	1	6	6	-
0,11 - 0,50	958	950	8	265	263	2
0,51 - 1,00	1003	993	10	609	601	8
1,01 - 2,00	1499	1479	20	1588	1562	26
2,01 - 3,00	1151	1140	11	1819	1799	20
3,01 - 4,00	674	666	8	1328	1312	16
4,01 - 5,00	517	511	6	1201	1191	10
5,01 - 6,00	301	296	5	823	808	15
6,01 - 8,00	357	348	9	1099	1074	25
8,01 -10,00	218	213	5	789	765	24
10,01-15,00	175	174	1	796	793	3
15,01-20,00	49	48	1	328	309	19
Преко 20,00 ha	24	24	-	88	88	-
Прешево						
Укупно	2938	2887	51	4532	4452	80
Без земљишта	-	-	-	-	-	-
до 0,10 ha	26	26	-	2	2	-
0,11 - 0,50	441	438	3	159	157	2
0,51 - 1,00	720	714	6	583	578	5
1,01 - 2,00	817	801	16	1133	1117	16
2,01 - 3,00	413	402	11	856	838	18
3,01 - 4,00	202	200	2	582	577	5
4,01 - 5,00	131	129	2	442	437	5
5,01 - 6,00	61	58	3	191	184	7
6,01 - 8,00	50	45	5	201	194	7
8,01 -10,00	34	31	3	153	138	15
10,01-15,00	24	24	-	116	116	-
15,01-20,00	10	10	-	42	42	-
Преко 20,00 ha	9	9	-	72	72	-
Сурдулица						
Укупно	2731	2669	62	2569	2490	79
Без земљишта	-	-	-	-	-	-
до 0,10 ha	59	58	1	3	2	1
0,11 - 0,50	512	500	12	128	125	3
0,51 - 1,00	628	616	12	318	311	7
1,01 - 2,00	713	695	18	600	586	14
2,01 - 3,00	385	380	5	510	504	6
3,01 - 4,00	161	153	8	268	250	18
4,01 - 5,00	101	98	3	192	182	10
5,01 - 6,00	51	51	-	122	122	-
6,01 - 8,00	55	54	1	144	139	5
8,01 -10,00	35	34	1	117	114	3
10,01-15,00	23	23	-	129	129	-
15,01-20,00	7	6	1	37	25	12
Преко 20,00 ha	1	1	-	1	1	-

**3. ПОЉОПРИВРЕДНА ГАЗДИНСТВА ПРЕМА ЛОКАЦИЈИ И ПОВРШИНИ ОБРАДИВОГ КОРИШЋЕНОГ
ЗЕМЉИШТА ПРЕМА УКУПНО КОРИШЋЕНОЈ ПОВРШИНИ ЗЕМЉИШТА (наставак)**

	Газдинства			Обрадиво земљиште, ha		
	укупно	целокупно земљиште на територији једне општине	земљиште на територији две или више општина	укупно	целокупно земљиште на територији једне општине	земљиште на територији две или више општина
Трговиште						
Укупно	1256	1249	7	2372	2364	8
Без земљишта	-	-	-	-	-	-
до 0,10 ha	8	8	-	-	-	-
0,11 - 0,50	61	60	1	13	13	-
0,51 - 1,00	74	74	-	28	28	-
1,01 - 2,00	174	172	2	115	114	1
2,01 - 3,00	165	165	-	159	159	-
3,01 - 4,00	133	133	-	153	153	-
4,01 - 5,00	117	116	1	183	179	4
5,01 - 6,00	103	103	-	179	179	-
6,01 - 8,00	116	115	1	274	273	1
8,01 -10,00	85	85	-	236	236	-
10,01-15,00	101	99	2	382	380	2
15,01-20,00	63	63	-	287	287	-
Преко 20,00 ha	56	56	-	363	363	-

4. ГОВЕДА, СВИЊЕ, ОВЦЕ, КОЊИ, ЖИВИНА, КОЗЕ И КОШНИЦЕ ПЧЕЛА ГАЗДИНСТАВА

	Говеда				Свиње			
	укупно	телеад и јунад	краве и стеоне јунице	волони, бикови и остала одрасла говеда	укупно	прасад и назимад	крмаче и супрасне назимице	нерасте и остале одрасле свиње
РЕПУБЛИКА СРБИЈА¹⁾								
Укупно	748282	218142	491333	38807	1983504	1289930	489647	203927
Без земљишта	5889	2176	3519	194	22688	11095	6151	5442
до 0,10 ha	1809	810	928	71	7416	4254	1729	1433
0,11 - 0,50	7269	1720	5328	221	60025	40033	13500	6492
0,51 - 1,00	19335	3970	14741	624	107575	70411	27340	9824
1,01 - 2,00	60758	12689	46096	1973	232379	147610	63314	21455
2,01 - 3,00	80789	18267	59742	2780	247596	157056	67283	23257
3,01 - 4,00	77740	18838	55822	3080	213935	136722	58117	19096
4,01 - 5,00	83405	22088	57431	3886	213349	138390	55104	19855
5,01 - 6,00	68835	19552	45919	3364	171284	112905	42582	15797
6,01 - 8,00	109030	32943	70101	5986	254014	168444	60712	24858
8,01 -10,00	85622	28984	51454	5184	181221	120757	40656	19808
10,01-15,00	84398	30340	47896	6162	163217	110425	33214	19578
15,01-20,00	33583	12794	17976	2813	60207	39973	12085	8149
Преко 20,00 ha	29820	12971	14380	2469	48598	31855	7860	8883
Централна Србија								
Укупно	602247	147094	424177	30976	1365917	852457	385901	127559
Без земљишта	3174	906	2158	110	7081	3328	2520	1233
до 0,10 ha	965	420	507	38	3241	1767	917	557
0,11 - 0,50	5332	923	4255	154	31994	19812	8634	3548
0,51 - 1,00	16001	2650	12845	506	60784	36476	18349	5959
1,01 - 2,00	52078	9139	41265	1674	153751	91364	48308	14079
2,01 - 3,00	70778	14012	54279	2487	181909	110492	55244	16173
3,01 - 4,00	69182	15027	51429	2726	171758	106462	50310	14986
4,01 - 5,00	72658	17074	52156	3428	167574	105619	47243	14712
5,01 - 6,00	57920	14459	40594	2867	130002	83322	35285	11395
6,01 - 8,00	91433	24367	62050	5016	192313	124013	50943	17357
8,01 -10,00	65714	18910	42694	4110	121479	78095	31718	11666
10,01-15,00	60725	17998	38119	4608	98853	64137	24240	10476
15,01-20,00	22238	6886	13419	1933	30357	18562	8338	3457
Преко 20,00 ha	14049	4323	8407	1319	14821	9008	3852	1961
Војводина								
Укупно	146035	71048	67156	7831	617587	437473	103746	76368
Без земљишта	2715	1270	1361	84	15607	7767	3631	4209
до 0,10 ha	844	390	421	33	4175	2487	812	876
0,11 - 0,50	1937	797	1073	67	28031	20221	4866	2944
0,51 - 1,00	3334	1320	1896	118	46791	33935	8991	3865
1,01 - 2,00	8680	3550	4831	299	78628	56246	15006	7376
2,01 - 3,00	10011	4255	5463	293	65687	46564	12039	7084
3,01 - 4,00	8558	3811	4393	354	42177	30260	7807	4110
4,01 - 5,00	10747	5014	5275	458	45775	32771	7861	5143
5,01 - 6,00	10915	5093	5325	497	41282	29583	7297	4402
6,01 - 8,00	17597	8576	8051	970	61701	44431	9769	7501
8,01 -10,00	19908	10074	8760	1074	59742	42662	8938	8142
10,01-15,00	23673	12342	9777	1554	64364	46288	8974	9102
15,01-20,00	11345	5908	4557	880	29850	21411	3747	4692
Преко 20,00 ha	15771	8648	5973	1150	33777	22847	4008	6922

¹⁾ Видети објашњења у Предговору

ПРЕМА УКУПНО КОРИШЋЕНОЈ ПОВРШИНИ ЗЕМЉИШТА

укупно	Овце			Коњи		Одрасла живина свих врста	Козе	Кошнице пчела	
	јагњад и шилежад	овце за приплод	овнови и остале одрасле овце	укупно	кобиле и ждребне омице				
1475662	578198	787427	110037	31830	15774	9779131	180757	271062	РЕПУБЛИКА СРБИЈА
									Укупно
21798	7599	11855	2344	309	149	314465	2492	23019	Без земљишта
5640	2053	2850	737	83	40	58541	1126	6046	до 0,10 ха
21688	7621	11814	2253	878	433	574134	15208	20776	0,11 - 0,50
42894	15717	23497	3680	1956	1012	774148	22018	19375	0,51 - 1,00
112640	42164	60581	9895	4613	2373	1509604	36169	38265	1,01 - 2,00
146575	56042	79356	11177	4868	2508	1308900	26860	29980	2,01 - 3,00
148309	56994	80063	11252	3653	1891	1010282	17837	25634	3,01 - 4,00
160031	62923	85563	11545	3352	1555	929821	14571	20745	4,01 - 5,00
133030	52459	71095	9476	2462	1231	692961	10100	15624	5,01 - 6,00
218711	87163	116423	15125	3389	1660	990211	13321	25630	6,01 - 8,00
169510	67525	90163	11822	2365	1132	695880	8422	17728	8,01 -10,00
173396	70860	90851	11685	2266	1046	559094	7477	18067	10,01-15,00
70167	28280	37236	4651	938	421	203682	2934	6531	15,01-20,00
51273	20798	26080	4395	698	323	157408	2222	3642	Преко 20,00 ха
1323060	524904	703758	94398	22759	10462	6724110	122894	212371	Централна Србија
									Укупно
14509	5077	8048	1384	94	35	156907	785	11567	Без земљишта
2939	965	1599	375	26	9	28286	683	3802	до 0,10 ха
16606	5871	9157	1578	469	190	313680	9073	13361	0,11 - 0,50
36099	13138	19869	3092	1232	610	452621	13765	13801	0,51 - 1,00
100486	37762	54230	8494	3203	1566	1040872	24535	30954	1,01 - 2,00
136352	52474	73662	10216	3503	1679	984602	19569	24988	2,01 - 3,00
138973	54173	74859	9941	2762	1345	802941	13319	22643	3,01 - 4,00
150400	59667	80216	10517	2547	1094	720509	10606	17643	4,01 - 5,00
123565	49127	65910	8528	1812	839	516107	7110	13316	5,01 - 6,00
201479	81026	107103	13350	2542	1160	755870	9608	22300	6,01 - 8,00
151866	61696	80003	10167	1773	778	461108	5640	14863	8,01 -10,00
153404	64205	79304	9895	1637	686	330083	4986	14799	10,01-15,00
58714	24106	30907	3701	702	280	113934	2146	5348	15,01-20,00
37668	15617	18891	3160	457	191	46590	1069	2986	Преко 20,00 ха
152602	53294	83669	15639	9071	5312	3055021	57863	58691	Војводина
									Укупно
7289	2522	3807	960	215	114	157558	1707	11452	Без земљишта
2701	1088	1251	362	57	31	30255	443	2244	до 0,10 ха
5082	1750	2657	675	409	243	260454	6135	7415	0,11 - 0,50
6795	2579	3628	588	724	402	321527	8253	5574	0,51 - 1,00
12154	4402	6351	1401	1410	807	468732	11634	7311	1,01 - 2,00
10223	3568	5694	961	1365	829	324298	7291	4992	2,01 - 3,00
9336	2821	5204	1311	891	546	207341	4518	2991	3,01 - 4,00
9631	3256	5347	1028	805	461	209312	3965	3102	4,01 - 5,00
9465	3332	5185	948	650	392	176854	2990	2308	5,01 - 6,00
17232	6137	9320	1775	847	500	234341	3713	3330	6,01 - 8,00
17644	5829	10160	1655	592	354	234772	2782	2865	8,01 -10,00
19992	6655	11547	1790	629	360	229011	2491	3268	10,01-15,00
11453	4174	6329	950	236	141	89748	788	1183	15,01-20,00
13605	5181	7189	1235	241	132	110818	1153	656	Преко 20,00 ха

4. ГОВЕДА, СВИЊЕ, ОВЦЕ, КОЊИ, ЖИВИНА, КОЗЕ И КОШНИЦЕ ПЧЕЛА ГАЗДИНСТАВА

	Говеда				Свиње			
	укупно	телеад и јунад	краве и стеоне јунице	волови, бикови и остала одрасла говеда	укупно	прасад и назимад	крмаче и супрасне назимице	нерасте и остале одрасле свиње
Град Београд								
Укупно	29877	8593	20227	1057	116885	79671	27784	9430
Без земљишта	112	31	71	10	815	360	304	151
до 0,10 ха	253	215	37	1	651	361	161	129
0,11 - 0,50	256	67	180	9	4562	3150	999	413
0,51 - 1,00	489	116	352	21	6905	4706	1560	639
1,01 - 2,00	2117	455	1606	56	16263	11027	4015	1221
2,01 - 3,00	3689	837	2759	93	18328	12279	4677	1372
3,01 - 4,00	3881	944	2822	115	15875	10633	3915	1327
4,01 - 5,00	4308	1133	3039	136	14131	9514	3536	1081
5,01 - 6,00	3292	888	2312	92	10530	7198	2473	859
6,01 - 8,00	4773	1420	3180	173	14089	9993	3076	1020
8,01 -10,00	3347	1170	2003	174	8539	6034	1861	644
10,01-15,00	2174	844	1215	115	4330	3067	871	392
15,01-20,00	695	291	358	46	1129	788	216	125
Преко 20,00 ха	491	182	293	16	738	561	120	57
Барајево								
Укупно	3071	975	1957	139	11931	8619	2160	1152
Без земљишта	22	8	11	3	58	38	14	6
до 0,10 ха	2	1	1	-	78	42	30	6
0,11 - 0,50	19	3	16	-	378	220	68	90
0,51 - 1,00	41	13	26	2	444	325	83	36
1,01 - 2,00	172	41	125	6	1211	809	299	103
2,01 - 3,00	354	90	254	10	1681	1159	356	166
3,01 - 4,00	458	128	309	21	1797	1259	344	194
4,01 - 5,00	521	146	356	19	1490	1042	288	160
5,01 - 6,00	364	116	236	12	1089	782	192	115
6,01 - 8,00	478	176	280	22	2279	1919	239	121
8,01 -10,00	391	145	213	33	910	668	164	78
10,01-15,00	188	83	95	10	434	310	70	54
15,01-20,00	55	23	31	1	66	38	10	18
Преко 20,00 ха	6	2	4	-	16	8	3	5
Вождовац								
Укупно	678	139	517	22	2993	1863	878	252
Без земљишта	8	3	5	-	52	37	10	5
до 0,10 ха	-	-	-	-	8	5	3	-
0,11 - 0,50	22	5	17	-	208	108	73	27
0,51 - 1,00	35	9	25	1	324	189	107	28
1,01 - 2,00	87	13	72	2	780	529	197	54
2,01 - 3,00	152	33	114	5	654	425	195	34
3,01 - 4,00	107	21	78	8	365	232	102	31
4,01 - 5,00	119	23	93	3	321	164	110	47
5,01 - 6,00	65	13	51	1	113	70	30	13
6,01 - 8,00	60	15	43	2	105	68	32	5
8,01 -10,00	16	1	15	-	47	30	14	3
10,01-15,00	6	3	3	-	11	6	5	-
15,01-20,00	1	-	1	-	5	-	-	5
Преко 20,00 ха	-	-	-	-	-	-	-	-

ПРЕМА УКУПНО КОРИШЋЕНОЈ ПОВРШИНИ ЗЕМЉИШТА (наставак)

укупно	Овце			Коњи		Одрасла живина свих врста	Козе	Кошнице пчела	
	јагњад и шилјежад	овце за приплод	овнови и остале одрасле овце	укупно	кобиле и ждребне омице				
47228	18222	24475	4531	1097	599	657506	7829	12539	Град Београд
									Укупно
539	145	353	41	7	4	97232	51	853	Без земљишта
366	96	210	60	4	1	4403	114	749	до 0,10 ха
1654	657	854	143	33	14	54572	1019	1932	0,11 - 0,50
2449	934	1242	273	59	31	49488	1218	1115	0,51 - 1,00
6282	2410	3148	724	171	89	100600	1873	2184	1,01 - 2,00
6918	2635	3551	732	197	110	86586	1206	1385	2,01 - 3,00
6227	2375	3299	553	160	85	70880	786	1191	3,01 - 4,00
6346	2451	3275	620	135	76	61477	639	779	4,01 - 5,00
4142	1596	2196	350	103	55	39680	251	576	5,01 - 6,00
6063	2393	3137	533	101	64	43285	382	725	6,01 - 8,00
3314	1354	1713	247	55	37	25412	175	405	8,01 - 10,00
2333	923	1206	204	42	23	13295	99	493	10,01-15,00
426	201	199	26	14	2	9549	12	133	15,01-20,00
169	52	92	25	16	8	1047	4	19	Преко 20,00 ха
6241	2630	3122	489	27	20	52681	783	1192	Барајево
									Укупно
90	26	56	8	-	-	244	7	-	Без земљишта
36	16	16	4	-	-	539	20	-	до 0,10 ха
157	55	91	11	1	1	4241	85	203	0,11 - 0,50
265	113	120	32	1	1	3630	86	39	0,51 - 1,00
709	293	351	65	8	5	8550	153	213	1,01 - 2,00
843	338	420	85	4	4	8691	137	147	2,01 - 3,00
858	339	448	71	1	1	7619	141	220	3,01 - 4,00
985	441	490	54	2	2	6050	61	117	4,01 - 5,00
466	184	235	47	3	2	3992	17	58	5,01 - 6,00
797	348	382	67	2	2	4012	29	137	6,01 - 8,00
593	270	299	24	-	-	3423	22	37	8,01 - 10,00
383	182	185	16	5	2	1444	21	21	10,01-15,00
53	25	23	5	-	-	194	4	-	15,01-20,00
6	-	6	-	-	-	52	-	-	Преко 20,00 ха
742	243	401	98	30	6	22531	557	584	Вождовац
									Укупно
3	-	3	-	-	-	150	-	42	Без земљишта
-	-	-	-	-	-	75	8	3	до 0,10 ха
46	15	26	5	2	2	6858	90	253	0,11 - 0,50
64	29	25	10	4	3	2718	127	80	0,51 - 1,00
129	42	62	25	-	-	4391	145	91	1,01 - 2,00
187	72	97	18	12	1	2840	103	80	2,01 - 3,00
92	19	67	6	1	-	2636	31	-	3,01 - 4,00
77	16	55	6	-	-	1421	29	2	4,01 - 5,00
55	22	15	18	6	-	496	14	13	5,01 - 6,00
71	24	37	10	5	-	646	9	20	6,01 - 8,00
18	4	14	-	-	-	220	1	-	8,01 - 10,00
-	-	-	-	-	-	80	-	-	10,01-15,00
-	-	-	-	-	-	-	-	-	15,01-20,00
-	-	-	-	-	-	-	-	-	Преко 20,00 ха

4. ГОВЕДА, СВИЊЕ, ОВЦЕ, КОЊИ, ЖИВИНА, КОЗЕ И КОШНИЦЕ ПЧЕЛА ГАЗДИНАСТАВА

	Говеда				Свиње			
	укупно	телеад и јунад	краве и стеоне јунице	волони, бикови и остала одрасла говеда	укупно	прасад и назимад	крмаче и супрасне назимице	нерасти и остале одрасле свиње
Врачар								
Укупно	54	25	26	3	-	-	-	-
Без земљишта	-	-	-	-	-	-	-	-
до 0,10 ха	-	-	-	-	-	-	-	-
0,11 - 0,50	-	-	-	-	-	-	-	-
0,51 - 1,00	-	-	-	-	-	-	-	-
1,01 - 2,00	38	20	18	-	-	-	-	-
2,01 - 3,00	-	-	-	-	-	-	-	-
3,01 - 4,00	-	-	-	-	-	-	-	-
4,01 - 5,00	-	-	-	-	-	-	-	-
5,01 - 6,00	-	-	-	-	-	-	-	-
6,01 - 8,00	2	2	-	-	-	-	-	-
8,01 -10,00	14	3	8	3	-	-	-	-
10,01-15,00	-	-	-	-	-	-	-	-
15,01-20,00	-	-	-	-	-	-	-	-
Преко 20,00 ха	-	-	-	-	-	-	-	-
Гроцка								
Укупно	882	206	643	33	7717	4893	2137	687
Без земљишта	3	-	3	-	61	29	24	8
до 0,10 ха	-	-	-	-	12	6	5	1
0,11 - 0,50	-	-	-	-	314	209	68	37
0,51 - 1,00	31	5	22	4	510	362	123	25
1,01 - 2,00	67	17	50	-	975	643	260	72
2,01 - 3,00	113	19	92	2	1429	879	402	148
3,01 - 4,00	122	18	102	2	1180	738	343	99
4,01 - 5,00	146	33	105	8	1027	619	320	88
5,01 - 6,00	113	32	78	3	677	403	204	70
6,01 - 8,00	135	28	101	6	861	543	220	98
8,01 -10,00	119	46	67	6	462	297	138	27
10,01-15,00	31	8	21	2	187	155	25	7
15,01-20,00	2	-	2	-	20	8	5	7
Преко 20,00 ха	-	-	-	-	2	2	-	-
Звездара								
Укупно	71	13	56	2	533	270	111	152
Без земљишта	-	-	-	-	-	-	-	-
до 0,10 ха	10	3	7	-	3	3	-	-
0,11 - 0,50	6	-	6	-	50	32	16	2
0,51 - 1,00	8	1	5	2	161	87	44	30
1,01 - 2,00	12	-	12	-	127	47	27	53
2,01 - 3,00	18	5	13	-	73	47	13	13
3,01 - 4,00	6	-	6	-	88	33	5	50
4,01 - 5,00	-	-	-	-	3	2	-	1
5,01 - 6,00	2	-	2	-	21	14	4	3
6,01 - 8,00	7	3	4	-	1	-	1	-
8,01 -10,00	-	-	-	-	-	-	-	-
10,01-15,00	2	1	1	-	6	5	1	-
15,01-20,00	-	-	-	-	-	-	-	-
Преко 20,00 ха	-	-	-	-	-	-	-	-

ПРЕМА УКУПНО КОРИШЋЕНОЈ ПОВРШИНИ ЗЕМЉИШТА (наставак)

Овце				Коњи		Одрасла живина свих врста	Козе	Кошнице пчела	
укупно	јагњад и шилјежад	овце за приплод	овнови и остале одрасле овце	укупно	кобиле и ждребне омице				
-	-	-	-	4	1	160	-	80	Врачар
-	-	-	-	-	-	-	-	-	Укупно
-	-	-	-	-	-	-	-	-	Без земљишта
-	-	-	-	2	-	-	-	80	до 0,10 ха
-	-	-	-	-	-	-	-	-	0,11 - 0,50
-	-	-	-	-	-	-	-	-	0,51 - 1,00
-	-	-	-	1	1	50	-	-	1,01 - 2,00
-	-	-	-	-	-	-	-	-	2,01 - 3,00
-	-	-	-	-	-	-	-	-	3,01 - 4,00
-	-	-	-	-	-	-	-	-	4,01 - 5,00
-	-	-	-	-	-	-	-	-	5,01 - 6,00
-	-	-	-	1	-	80	-	-	6,01 - 8,00
-	-	-	-	-	-	30	-	-	8,01 - 10,00
-	-	-	-	-	-	-	-	-	10,01-15,00
-	-	-	-	-	-	-	-	-	15,01-20,00
-	-	-	-	-	-	-	-	-	Преко 20,00 ха
1091	391	624	76	85	32	60566	873	1022	Гроцка
25	2	22	1	-	-	966	8	148	Укупно
8	4	2	2	-	-	272	5	-	Без земљишта
29	11	18	-	-	-	4826	109	62	до 0,10 ха
102	34	64	4	12	1	4459	93	2	0,11 - 0,50
114	33	60	21	12	2	12545	174	180	0,51 - 1,00
142	49	77	16	19	7	7878	104	144	1,01 - 2,00
204	84	111	9	16	7	6182	97	85	2,01 - 3,00
118	35	77	6	7	3	8919	215	83	3,01 - 4,00
84	25	51	8	4	3	8332	29	31	4,01 - 5,00
170	74	92	4	3	1	3745	35	21	5,01 - 6,00
63	33	25	5	6	4	1843	3	18	6,01 - 8,00
26	7	19	-	6	4	481	-	248	8,01 - 10,00
6	-	6	-	-	-	118	1	-	10,01-15,00
-	-	-	-	-	-	-	-	-	15,01-20,00
-	-	-	-	-	-	-	-	-	Преко 20,00 ха
76	30	32	14	29	7	3752	31	126	Звездара
-	-	-	-	-	-	-	-	100	Укупно
-	-	-	-	-	-	62	-	3	Без земљишта
3	-	3	-	3	-	436	10	15	до 0,10 ха
10	-	-	10	6	3	422	5	-	0,11 - 0,50
9	6	3	-	9	3	504	9	5	0,51 - 1,00
12	5	4	3	3	1	1697	4	-	1,01 - 2,00
-	-	-	-	-	-	181	3	1	2,01 - 3,00
-	-	-	-	-	-	127	-	2	3,01 - 4,00
5	2	3	-	-	-	112	-	-	4,01 - 5,00
37	17	19	1	8	-	66	-	-	5,01 - 6,00
-	-	-	-	-	-	40	-	-	6,01 - 8,00
-	-	-	-	-	-	100	-	-	8,01 - 10,00
-	-	-	-	-	-	5	-	-	10,01-15,00
-	-	-	-	-	-	-	-	-	15,01-20,00
-	-	-	-	-	-	-	-	-	Преко 20,00 ха

4. ГОВЕДА, СВИЊЕ, ОВЦЕ, КОЊИ, ЖИВИНА, КОЗЕ И КОШНИЦЕ ПЧЕЛА ГАЗДИНСТАВА

	Говеда				Свиње			
	укупно	телеад и јунад	краве и стеоне јунице	волови, бикови и остала одрасла говеда	укупно	прасад и назимад	крмаче и супрасне назимице	нерасте и остале одрасле свиње
Земун								
Укупно	2762	1253	1308	201	11751	8536	2031	1184
Без земљишта	18	5	6	7	138	21	73	44
до 0,10 ха	213	206	6	1	186	113	28	45
0,11 - 0,50	27	11	15	1	976	741	173	62
0,51 - 1,00	39	14	24	1	1079	781	185	113
1,01 - 2,00	109	34	70	5	1879	1392	351	136
2,01 - 3,00	193	78	105	10	1344	945	257	142
3,01 - 4,00	173	63	93	17	1007	757	171	79
4,01 - 5,00	194	52	112	30	726	475	127	124
5,01 - 6,00	252	80	155	17	1022	777	167	78
6,01 - 8,00	422	182	201	39	1059	799	166	94
8,01 - 10,00	337	161	157	19	1172	891	190	91
10,01-15,00	285	151	115	19	538	385	58	95
15,01-20,00	260	130	104	26	321	210	47	64
Преко 20,00 ха	240	86	145	9	304	249	38	17
Лазаревац								
Укупно	4175	936	3064	175	15886	10400	3947	1539
Без земљишта	6	1	5	-	114	23	56	35
до 0,10 ха	10	1	9	-	78	49	18	11
0,11 - 0,50	44	7	34	3	769	534	165	70
0,51 - 1,00	122	20	98	4	1290	866	306	118
1,01 - 2,00	565	101	450	14	3067	2078	734	255
2,01 - 3,00	804	153	623	28	3293	2145	841	307
3,01 - 4,00	715	173	522	20	2186	1430	547	209
4,01 - 5,00	600	150	429	21	1712	1144	424	144
5,01 - 6,00	373	88	266	19	1093	681	263	149
6,01 - 8,00	509	121	356	32	1270	781	373	116
8,01 - 10,00	267	76	167	24	652	437	135	80
10,01-15,00	150	41	101	8	326	207	80	39
15,01-20,00	4	2	2	-	10	7	3	-
Преко 20,00 ха	6	2	2	2	26	18	2	6
Младеновац								
Укупно	5874	1435	4319	120	23677	16093	6289	1295
Без земљишта	18	5	13	-	74	39	32	3
до 0,10 ха	6	-	6	-	59	34	17	8
0,11 - 0,50	30	6	23	1	405	278	99	28
0,51 - 1,00	41	7	31	3	859	586	204	69
1,01 - 2,00	331	69	257	5	2851	1887	812	152
2,01 - 3,00	579	127	439	13	3711	2553	993	165
3,01 - 4,00	736	138	586	12	3714	2467	1040	207
4,01 - 5,00	895	192	692	11	3430	2375	878	177
5,01 - 6,00	717	155	547	15	2296	1543	605	148
6,01 - 8,00	1145	308	823	14	3254	2209	842	203
8,01 - 10,00	662	190	452	20	1890	1336	481	73
10,01-15,00	530	170	340	20	903	645	212	46
15,01-20,00	140	56	78	6	202	120	66	16
Преко 20,00 ха	44	12	32	-	29	21	8	-

ПРЕМА УКУПНО КОРИШЋЕНОЈ ПОВРШИНИ ЗЕМЉИШТА (наставак)

Овце				Коњи		Одрасла живина свих врста	Козе	Кошнице пчела	
укупно	јагњад и шилјежад	овце за приплод	овнови и остале одрасле овце	укупно	кобиле и ждребне омице				
695	235	384	76	116	61	60698	678	962	Земун
30	7	10	13	5	2	839	13	32	Укупно
81	6	69	6	1	1	1370	24	112	Без земљишта
75	26	38	11	3	2	9067	149	243	до 0,10 ха
11	4	3	4	7	6	5176	108	153	0,11 - 0,50
53	31	17	5	26	10	11603	172	107	0,51 - 1,00
25	7	15	3	3	3	4574	69	41	1,01 - 2,00
53	14	36	3	14	8	7249	37	59	2,01 - 3,00
28	16	10	2	7	5	2939	37	26	3,01 - 4,00
127	46	69	12	6	3	2434	25	77	4,01 - 5,00
82	31	47	4	9	5	3095	20	26	5,01 - 6,00
17	9	8	-	6	3	1817	10	10	6,01 - 8,00
32	11	14	7	10	4	2650	8	36	8,01 - 10,00
37	27	6	4	3	1	7546	2	40	10,01-15,00
44	-	42	2	16	8	339	4	-	15,01-20,00
									Преко 20,00 ха
11780	4056	6383	1341	122	54	77834	1033	2060	Лазаревац
67	20	46	1	-	-	90	-	6	Укупно
78	20	42	16	1	-	504	10	100	Без земљишта
422	158	237	27	6	4	6345	90	216	до 0,10 ха
743	238	409	96	6	2	8655	173	266	0,11 - 0,50
2085	737	1032	316	26	16	17809	308	694	0,51 - 1,00
2167	766	1186	215	25	7	15403	176	194	1,01 - 2,00
1623	537	929	157	15	5	10240	93	190	2,01 - 3,00
1387	472	690	225	16	9	7199	50	177	3,01 - 4,00
895	283	538	74	7	3	3901	70	79	4,01 - 5,00
1331	485	710	136	8	4	4761	22	94	5,01 - 6,00
500	179	292	29	12	4	1690	23	9	6,01 - 8,00
444	152	256	36	-	-	1146	18	31	8,01 - 10,00
10	5	5	-	-	-	74	-	4	10,01-15,00
28	4	11	13	-	-	17	-	-	15,01-20,00
									Преко 20,00 ха
9949	4107	5062	780	161	91	91284	909	1534	Младеновац
101	30	71	-	-	-	410	2	-	Укупно
13	4	9	-	1	-	429	8	-	Без земљишта
285	124	131	30	3	-	8487	101	55	до 0,10 ха
391	166	211	14	3	3	5012	88	93	0,11 - 0,50
1228	534	600	94	14	8	12122	233	167	0,51 - 1,00
1221	491	630	100	28	23	14803	164	204	1,01 - 2,00
1549	667	743	139	36	15	12245	124	177	2,01 - 3,00
1312	497	717	98	31	16	14037	60	227	3,01 - 4,00
1022	428	523	71	17	8	6774	28	97	4,01 - 5,00
1485	596	762	127	13	8	9632	39	233	5,01 - 6,00
712	295	359	58	12	9	4558	32	128	6,01 - 8,00
519	226	251	42	3	1	2109	27	70	8,01 - 10,00
100	44	49	7	-	-	596	3	73	10,01-15,00
11	5	6	-	-	-	70	-	10	15,01-20,00
									Преко 20,00 ха

4. ГОВЕДА, СВИЊЕ, ОВЦЕ, КОЊИ, ЖИВИНА, КОЗЕ И КОШНИЦЕ ПЧЕЛА ГАЗДИНСТАВА

	Говеда				Свиње			
	укупно	телеад и јунад	краве и стеоне јунице	волони, бикови и остала одрасла говеда	укупно	прасад и назимад	крмаче и супрасне назимице	нерасте и остале одрасле свиње
Нови Београд								
Укупно	76	24	47	5	378	256	89	33
Без земљишта	3	1	2	-	8	3	3	2
до 0,10 ха	-	-	-	-	-	-	-	-
0,11 - 0,50	6	1	5	-	37	22	13	2
0,51 - 1,00	2	1	1	-	12	8	4	-
1,01 - 2,00	-	-	-	-	66	40	17	9
2,01 - 3,00	1	-	1	-	45	33	11	1
3,01 - 4,00	1	-	1	-	22	12	9	1
4,01 - 5,00	10	5	5	-	27	22	3	2
5,01 - 6,00	11	2	9	-	51	31	9	11
6,01 - 8,00	13	6	7	-	52	42	10	-
8,01 -10,00	24	6	13	5	37	25	7	5
10,01-15,00	-	-	-	-	15	12	3	-
15,01-20,00	5	2	3	-	6	6	-	-
Преко 20,00 ха	-	-	-	-	-	-	-	-
Обреновац								
Укупно	7891	2375	5297	219	23081	15943	5593	1545
Без земљишта	26	7	19	-	148	88	37	23
до 0,10 ха	2	-	2	-	104	40	26	38
0,11 - 0,50	73	24	48	1	933	672	203	58
0,51 - 1,00	109	35	73	1	1138	779	269	90
1,01 - 2,00	487	109	365	13	2715	1855	697	163
2,01 - 3,00	912	226	671	15	3281	2160	909	212
3,01 - 4,00	1070	290	761	19	3071	2107	735	229
4,01 - 5,00	1112	295	788	29	2822	1920	758	144
5,01 - 6,00	941	278	646	17	2312	1608	531	173
6,01 - 8,00	1300	386	884	30	2894	2041	653	200
8,01 -10,00	1004	367	585	52	1914	1390	428	96
10,01-15,00	628	261	336	31	1226	876	253	97
15,01-20,00	146	54	82	10	280	224	53	3
Преко 20,00 ха	81	43	37	1	243	183	41	19
Палилула								
Укупно	516	197	295	24	2594	1703	553	338
Без земљишта	-	-	-	-	72	31	31	10
до 0,10 ха	3	2	1	-	35	25	4	6
0,11 - 0,50	8	2	3	3	95	66	23	6
0,51 - 1,00	3	-	3	-	172	112	19	41
1,01 - 2,00	28	9	15	4	381	259	78	44
2,01 - 3,00	45	16	29	-	279	173	62	44
3,01 - 4,00	36	9	27	-	217	128	49	40
4,01 - 5,00	85	42	42	1	292	188	73	31
5,01 - 6,00	25	8	17	-	318	213	72	33
6,01 - 8,00	45	12	26	7	263	179	62	22
8,01 -10,00	155	70	82	3	320	227	54	39
10,01-15,00	54	19	29	6	71	41	17	13
15,01-20,00	12	3	9	-	31	26	3	2
Преко 20,00 ха	17	5	12	-	48	35	6	7

ПРЕМА УКУПНО КОРИШЋЕНОЈ ПОВРШИНИ ЗЕМЉИШТА (наставак)

укупно	Овце			Коњи		Одрасла живина свих врста	Козе	Кошнице пчела	
	јагњад и шилјежад	овце за приплод	овнови и остале одрасле овце	укупно	кобиле и ждребне омице				
138	41	74	23	15	13	2892	54	457	Нови Београд
									Укупно
21	9	11	1	1	1	182	-	-	Без земљишта
-	-	-	-	-	-	10	-	2	до 0,10 ха
16	-	16	-	-	-	612	13	291	0,11 - 0,50
-	-	-	-	-	-	306	7	87	0,51 - 1,00
20	6	6	8	1	-	554	10	43	1,01 - 2,00
9	2	6	1	2	1	599	6	11	2,01 - 3,00
33	8	16	9	1	1	100	7	19	3,01 - 4,00
-	-	-	-	-	-	74	4	-	4,01 - 5,00
14	6	8	-	-	-	48	-	4	5,01 - 6,00
11	4	6	1	10	10	202	-	-	6,01 - 8,00
7	2	2	3	-	-	75	5	-	8,01 - 10,00
-	-	-	-	-	-	30	-	-	10,01-15,00
7	4	3	-	-	-	100	2	-	15,01-20,00
-	-	-	-	-	-	-	-	-	Преко 20,00 ха
8720	3340	4530	850	381	260	181871	1308	2278	Обреновац
									Укупно
120	26	79	15	1	1	80470	3	88	Без земљишта
94	30	47	17	-	-	705	13	347	до 0,10 ха
427	180	210	37	5	4	7554	191	269	0,11 - 0,50
466	150	246	70	15	11	10859	264	277	0,51 - 1,00
1065	396	560	109	61	41	16490	276	398	1,01 - 2,00
1274	482	619	173	72	52	15098	213	175	2,01 - 3,00
964	373	529	62	64	42	14504	81	259	3,01 - 4,00
1162	450	599	113	60	31	10831	70	59	4,01 - 5,00
783	310	419	54	39	26	7263	23	99	5,01 - 6,00
1045	419	545	81	33	28	9268	134	120	6,01 - 8,00
727	294	369	64	14	13	5231	29	119	8,01 - 10,00
458	168	243	47	16	10	2751	11	62	10,01-15,00
81	37	38	6	1	1	497	-	6	15,01-20,00
54	25	27	2	-	-	350	-	-	Преко 20,00 ха
383	148	219	16	30	20	10929	296	393	Палилула
									Укупно
-	-	-	-	-	-	210	2	55	Без земљишта
37	12	17	8	1	-	123	10	80	до 0,10 ха
21	13	6	2	1	1	1144	63	110	0,11 - 0,50
-	-	-	-	3	1	901	34	5	0,51 - 1,00
23	8	14	1	2	-	1568	86	25	1,01 - 2,00
68	37	29	2	9	4	2274	36	30	2,01 - 3,00
-	-	-	-	1	1	731	14	11	3,01 - 4,00
61	28	32	1	4	4	1156	22	1	4,01 - 5,00
7	7	-	-	8	8	715	5	50	5,01 - 6,00
14	7	7	-	1	1	896	11	6	6,01 - 8,00
128	31	95	2	-	-	821	11	20	8,01 - 10,00
24	5	19	-	-	-	282	2	-	10,01-15,00
-	-	-	-	-	-	60	-	-	15,01-20,00
-	-	-	-	-	-	48	-	-	Преко 20,00 ха

4. ГОВЕДА, СВИЊЕ, ОВЦЕ, КОЊИ, ЖИВИНА, КОЗЕ И КОШНИЦЕ ПЧЕЛА ГАЗДИНСТАВА

	Говеда				Свиње			
	укупно	телеад и јунад	краве и стеоне јунице	волони, бикови и остала одрасла говеда	укупно	прасад и назимад	крмаче и супрасне назимице	нерасти и остале одрасле свиње
Раковица								
Укупно	227	26	199	2	447	322	80	45
Без земљишта	-	-	-	-	17	16	1	-
до 0,10 ha	-	-	-	-	-	-	-	-
0,11 - 0,50	2	-	2	-	13	7	1	5
0,51 - 1,00	-	-	-	-	41	31	6	4
1,01 - 2,00	23	-	23	-	183	116	43	24
2,01 - 3,00	124	1	123	-	86	66	9	11
3,01 - 4,00	6	2	4	-	16	8	7	1
4,01 - 5,00	5	-	3	2	87	76	11	-
5,01 - 6,00	3	-	3	-	1	-	1	-
6,01 - 8,00	1	-	1	-	3	2	1	-
8,01 -10,00	-	-	-	-	-	-	-	-
10,01-15,00	-	-	-	-	-	-	-	-
15,01-20,00	-	-	-	-	-	-	-	-
Преко 20,00 ha	63	23	40	-	-	-	-	-
Савски Венац								
Укупно	1	-	1	-	3	2	1	-
Без земљишта	-	-	-	-	-	-	-	-
до 0,10 ha	-	-	-	-	-	-	-	-
0,11 - 0,50	-	-	-	-	-	-	-	-
0,51 - 1,00	1	-	1	-	3	2	1	-
1,01 - 2,00	-	-	-	-	-	-	-	-
2,01 - 3,00	-	-	-	-	-	-	-	-
3,01 - 4,00	-	-	-	-	-	-	-	-
4,01 - 5,00	-	-	-	-	-	-	-	-
5,01 - 6,00	-	-	-	-	-	-	-	-
6,01 - 8,00	-	-	-	-	-	-	-	-
8,01 -10,00	-	-	-	-	-	-	-	-
10,01-15,00	-	-	-	-	-	-	-	-
15,01-20,00	-	-	-	-	-	-	-	-
Преко 20,00 ha	-	-	-	-	-	-	-	-
Сопот								
Укупно	2950	784	2083	83	11897	8057	3122	718
Без земљишта	6	1	5	-	53	30	20	3
до 0,10 ha	6	2	4	-	54	28	24	2
0,11 - 0,50	12	4	8	-	223	131	70	22
0,51 - 1,00	33	7	26	-	477	312	138	27
1,01 - 2,00	125	22	102	1	1140	739	337	64
2,01 - 3,00	265	53	206	6	1550	1040	443	67
3,01 - 4,00	349	78	262	9	1636	1080	457	99
4,01 - 5,00	495	132	357	6	1886	1281	470	135
5,01 - 6,00	347	99	241	7	1248	870	324	54
6,01 - 8,00	572	149	404	19	1804	1259	413	132
8,01 -10,00	340	100	231	9	1006	697	239	70
10,01-15,00	300	107	174	19	598	415	145	38
15,01-20,00	66	21	42	3	152	130	20	2
Преко 20,00 ha	34	9	21	4	70	45	22	3

ПРЕМА УКУПНО КОРИШЋЕНОЈ ПОВРШИНИ ЗЕМЉИШТА (наставак)

Овце				Коњи		Одрасла живина свих врста	Козе	Кошнице пчела	
укупно	јагњад и шилјежад	овце за приплод	овнови и остале одрасле овце	укупно	кобиле и ждребне омице				
68	7	61	-	6	-	2565	28	186	Раковица
4	1	3	-	-	-	-	-	50	Укупно
-	-	-	-	-	-	-	-	-	Без земљишта
-	-	-	-	5	-	151	-	50	до 0,10 ха
3	-	3	-	-	-	393	1	23	0,11 - 0,50
52	-	52	-	-	-	1078	24	23	0,51 - 1,00
-	-	-	-	1	-	521	-	40	1,01 - 2,00
2	2	-	-	-	-	145	-	-	2,01 - 3,00
1	1	-	-	-	-	138	3	-	3,01 - 4,00
-	-	-	-	-	-	75	-	-	4,01 - 5,00
6	3	3	-	-	-	64	-	-	5,01 - 6,00
-	-	-	-	-	-	-	-	-	6,01 - 8,00
-	-	-	-	-	-	-	-	-	8,01 - 10,00
-	-	-	-	-	-	-	-	-	10,01-15,00
-	-	-	-	-	-	-	-	-	15,01-20,00
-	-	-	-	-	-	-	-	-	Преко 20,00 ха
4	-	4	-	-	-	64	-	-	Савски Венац
-	-	-	-	-	-	-	-	-	Укупно
-	-	-	-	-	-	-	-	-	Без земљишта
-	-	-	-	-	-	11	-	-	до 0,10 ха
-	-	-	-	-	-	53	-	-	0,11 - 0,50
-	-	-	-	-	-	-	-	-	0,51 - 1,00
-	-	-	-	-	-	-	-	-	1,01 - 2,00
-	-	-	-	-	-	-	-	-	2,01 - 3,00
-	-	-	-	-	-	-	-	-	3,01 - 4,00
-	-	-	-	-	-	-	-	-	4,01 - 5,00
-	-	-	-	-	-	-	-	-	5,01 - 6,00
-	-	-	-	-	-	-	-	-	6,01 - 8,00
4	-	4	-	-	-	-	-	-	8,01 - 10,00
-	-	-	-	-	-	-	-	-	10,01-15,00
-	-	-	-	-	-	-	-	-	15,01-20,00
-	-	-	-	-	-	-	-	-	Преко 20,00 ха
6680	2690	3360	630	64	30	54165	857	930	Сопот
74	24	48	2	-	-	546	13	-	Укупно
16	4	8	4	-	-	187	4	-	Без земљишта
139	56	67	16	2	-	2852	88	57	до 0,10 ха
236	87	134	15	-	-	3722	139	26	0,11 - 0,50
718	294	355	69	4	3	7091	165	177	0,51 - 1,00
877	350	438	89	7	4	7657	114	228	1,01 - 2,00
795	307	397	91	5	4	6555	129	117	2,01 - 3,00
1118	457	562	99	8	6	7125	76	85	3,01 - 4,00
649	269	322	58	13	2	4490	25	68	4,01 - 5,00
934	356	504	74	8	5	5850	53	64	5,01 - 6,00
522	237	237	48	5	4	5418	39	64	6,01 - 8,00
447	172	219	56	2	2	2202	12	25	8,01 - 10,00
129	59	69	1	10	-	299	-	10	10,01-15,00
26	18	-	8	-	-	171	-	9	15,01-20,00
									Преко 20,00 ха

4. ГОВЕДА, СВИЊЕ, ОВЦЕ, КОЊИ, ЖИВИНА, КОЗЕ И КОШНИЦЕ ПЧЕЛА ГАЗДИНСТАВА

	Говеда				Свиње			
	укупно	телеад и јунад	краве и стеоне јунице	волони, бикови и остала одрасла говеда	укупно	прасад и назимад	крмаче и супрасне назимице	нерасте и остале одрасле свиње
Стари Град								
Укупно	2	2	-	-	10	5	3	2
Без земљишта	-	-	-	-	-	-	-	-
до 0,10 ха	-	-	-	-	-	-	-	-
0,11 - 0,50	2	2	-	-	1	1	-	-
0,51 - 1,00	-	-	-	-	2	-	1	1
1,01 - 2,00	-	-	-	-	-	-	-	-
2,01 - 3,00	-	-	-	-	-	-	-	-
3,01 - 4,00	-	-	-	-	-	-	-	-
4,01 - 5,00	-	-	-	-	7	4	2	1
5,01 - 6,00	-	-	-	-	-	-	-	-
6,01 - 8,00	-	-	-	-	-	-	-	-
8,01 -10,00	-	-	-	-	-	-	-	-
10,01-15,00	-	-	-	-	-	-	-	-
15,01-20,00	-	-	-	-	-	-	-	-
Преко 20,00 ха	-	-	-	-	-	-	-	-
Чукарица								
Укупно	647	203	415	29	3987	2709	790	488
Без земљишта	2	-	2	-	20	5	3	12
до 0,10 ха	1	-	1	-	34	16	6	12
0,11 - 0,50	5	2	3	-	160	129	27	4
0,51 - 1,00	24	4	17	3	393	266	70	57
1,01 - 2,00	73	20	47	6	888	633	163	92
2,01 - 3,00	129	36	89	4	902	654	186	62
3,01 - 4,00	102	24	71	7	576	382	106	88
4,01 - 5,00	126	63	57	6	301	202	72	27
5,01 - 6,00	79	17	61	1	289	206	71	12
6,01 - 8,00	84	32	50	2	244	151	64	29
8,01 -10,00	18	5	13	-	129	36	11	82
10,01-15,00	-	-	-	-	15	10	2	3
15,01-20,00	4	-	4	-	36	19	9	8
Преко 20,00 ха	-	-	-	-	-	-	-	-
Северно-бачки округ								
Укупно	20836	12191	8430	215	50592	33942	10481	6169
Без земљишта	643	352	285	6	2570	1392	632	546
до 0,10 ха	1	-	1	-	108	56	16	36
0,11 - 0,50	194	93	95	6	1448	897	358	193
0,51 - 1,00	425	200	220	5	3246	2167	787	292
1,01 - 2,00	1159	580	568	11	5611	3601	1412	598
2,01 - 3,00	1457	741	708	8	5266	3461	1212	593
3,01 - 4,00	1114	588	516	10	3512	2403	818	291
4,01 - 5,00	1596	856	734	6	3424	2323	808	293
5,01 - 6,00	1381	771	598	12	3249	2226	667	356
6,01 - 8,00	2378	1378	961	39	5391	3621	1059	711
8,01 -10,00	2417	1485	907	25	3946	2689	742	515
10,01-15,00	3651	2239	1381	31	5141	3553	836	752
15,01-20,00	1473	968	496	9	3055	2198	475	382
Преко 20,00 ха	2947	1940	960	47	4625	3355	659	611

ПРЕМА УКУПНО КОРИШЋЕНОЈ ПОВРШИНИ ЗЕМЉИШТА (наставак)

Овце				Коњи		Одрасла живина свих врста	Козе	Кошнице пчела	
укупно	јагњад и шилежад	овце за приплод	овнови и остале одрасле овце	укупно	кобиле и ждребне омице				
1	1	-	-	-	-	216	11	21	Стари Град
									Укупно
-	-	-	-	-	-	-	-	-	Без земљишта
-	-	-	-	-	-	-	-	-	до 0,10 ha
1	1	-	-	-	-	11	-	-	0,11 - 0,50
-	-	-	-	-	-	50	6	20	0,51 - 1,00
-	-	-	-	-	-	55	-	1	1,01 - 2,00
-	-	-	-	-	-	-	-	-	2,01 - 3,00
-	-	-	-	-	-	-	-	-	3,01 - 4,00
-	-	-	-	-	-	100	5	-	4,01 - 5,00
-	-	-	-	-	-	-	-	-	5,01 - 6,00
-	-	-	-	-	-	-	-	-	6,01 - 8,00
-	-	-	-	-	-	-	-	-	8,01 - 10,00
-	-	-	-	-	-	-	-	-	10,01-15,00
-	-	-	-	-	-	-	-	-	15,01-20,00
-	-	-	-	-	-	-	-	-	Преко 20,00 ha
660	303	219	138	27	4	35298	411	714	Чукарица
									Укупно
4	-	4	-	-	-	13125	3	332	Без земљишта
3	-	-	3	-	-	127	12	22	до 0,10 ha
33	18	11	4	-	-	1977	30	108	0,11 - 0,50
158	113	27	18	2	-	3132	87	44	0,51 - 1,00
77	30	36	11	7	-	6190	118	60	1,01 - 2,00
93	36	30	27	12	3	4551	80	91	2,01 - 3,00
54	25	23	6	6	1	2493	29	53	3,01 - 4,00
97	38	43	16	-	-	1361	7	-	4,01 - 5,00
35	14	13	8	-	-	1048	15	-	5,01 - 6,00
80	29	23	28	-	-	968	30	4	6,01 - 8,00
23	-	9	14	-	-	246	-	-	8,01 - 10,00
-	-	-	-	-	-	20	-	-	10,01-15,00
3	-	-	3	-	-	60	-	-	15,01-20,00
-	-	-	-	-	-	-	-	-	Преко 20,00 ha
11541	3921	6364	1256	1699	964	286364	4914	6315	Северно-бачки округ
									Укупно
914	316	463	135	49	27	30859	228	1523	Без земљишта
9	-	9	-	1	1	1382	5	190	до 0,10 ha
535	119	365	51	70	45	20789	460	848	0,11 - 0,50
758	304	404	50	147	96	31418	676	437	0,51 - 1,00
900	274	486	140	253	126	41201	963	761	1,01 - 2,00
835	325	415	95	253	130	31127	582	384	2,01 - 3,00
836	233	579	24	178	100	22204	709	420	3,01 - 4,00
874	397	379	98	143	90	16820	271	505	4,01 - 5,00
609	189	316	104	153	84	16752	222	241	5,01 - 6,00
1267	385	723	159	187	113	19560	355	267	6,01 - 8,00
1011	369	562	80	94	57	15946	159	287	8,01 - 10,00
1426	421	780	225	111	64	21824	152	343	10,01-15,00
680	254	409	17	29	12	7425	31	17	15,01-20,00
887	335	474	78	31	19	9057	101	92	Преко 20,00 ha

4. ГОВЕДА, СВИЊЕ, ОВЦЕ, КОЊИ, ЖИВИНА, КОЗЕ И КОШНИЦЕ ПЧЕЛА ГАЗДИНСТАВА

	Говеда				Свиње			
	укупно	телеад и јунад	краве и стеоне јунице	волови, бикови и остала одрасла говеда	укупно	прасад и назимад	крмаче и супрасне назимице	нерасте и остале одрасле свиње
Бачка Топола								
Укупно	6753	4038	2703	12	19404	12878	4118	2408
Без земљишта	197	104	93	-	1297	738	314	245
до 0,10 ha	-	-	-	-	8	5	2	1
0,11 - 0,50	51	29	22	-	376	209	113	54
0,51 - 1,00	143	73	70	-	1107	736	269	102
1,01 - 2,00	417	217	200	-	1938	1235	535	168
2,01 - 3,00	392	207	185	-	1979	1311	461	207
3,01 - 4,00	325	174	151	-	1308	925	296	87
4,01 - 5,00	595	324	271	-	1405	953	346	106
5,01 - 6,00	462	264	198	-	1181	767	265	149
6,01 - 8,00	748	434	314	-	2089	1328	423	338
8,01 - 10,00	830	528	302	-	1804	1255	334	215
10,01-15,00	1176	732	440	4	2123	1441	354	328
15,01-20,00	429	284	143	2	1101	722	185	194
Преко 20,00 ha	988	668	314	6	1688	1253	221	214
Мали Иђош								
Укупно	1144	462	504	178	4946	3434	876	636
Без земљишта	28	14	11	3	387	208	96	83
до 0,10 ha	-	-	-	-	43	18	5	20
0,11 - 0,50	41	14	21	6	322	249	43	30
0,51 - 1,00	45	11	29	5	463	329	92	42
1,01 - 2,00	110	33	66	11	908	563	156	189
2,01 - 3,00	111	42	61	8	516	362	96	58
3,01 - 4,00	76	25	41	10	260	169	68	23
4,01 - 5,00	120	62	52	6	399	298	63	38
5,01 - 6,00	38	10	17	11	203	133	44	26
6,01 - 8,00	130	37	54	39	363	255	73	35
8,01 - 10,00	103	49	30	24	366	289	44	33
10,01-15,00	186	90	71	25	403	304	51	48
15,01-20,00	54	27	23	4	73	60	7	6
Преко 20,00 ha	102	48	28	26	240	197	38	5
Суботица								
Укупно	12939	7691	5223	25	26242	17630	5487	3125
Без земљишта	418	234	181	3	886	446	222	218
до 0,10 ha	1	-	1	-	57	33	9	15
0,11 - 0,50	102	50	52	-	750	439	202	109
0,51 - 1,00	237	116	121	-	1676	1102	426	148
1,01 - 2,00	632	330	302	-	2765	1803	721	241
2,01 - 3,00	954	492	462	-	2771	1788	655	328
3,01 - 4,00	713	389	324	-	1944	1309	454	181
4,01 - 5,00	881	470	411	-	1620	1072	399	149
5,01 - 6,00	881	497	383	1	1865	1326	358	181
6,01 - 8,00	1500	907	593	-	2939	2038	563	338
8,01 - 10,00	1484	908	575	1	1776	1145	364	267
10,01-15,00	2289	1417	870	2	2615	1808	431	376
15,01-20,00	990	657	330	3	1881	1416	283	182
Преко 20,00 ha	1857	1224	618	15	2697	1905	400	392

ПРЕМА УКУПНО КОРИШЋЕНОЈ ПОВРШИНИ ЗЕМЉИШТА (наставак)

укупно	Овце			Коњи		Одрасла живина свих врста	Козе	Кошнице пчела	
	јагњад и шилјежад	овце за приплод	овнови и остале одрасле овце	укупно	кобиле и ждребне омице				
4088	1233	2407	448	405	232	81670	1658	1438	Бачка Топола
									Укупно
204	88	98	18	14	9	5728	115	344	Без земљишта
4	-	4	-	-	-	118	-	-	до 0,10 ха
364	57	298	9	14	11	4175	134	45	0,11 - 0,50
201	65	125	11	23	20	9430	149	140	0,51 - 1,00
315	86	187	42	61	32	13205	379	218	1,01 - 2,00
340	144	158	38	68	23	9920	238	149	2,01 - 3,00
482	126	346	10	46	31	5833	127	50	3,01 - 4,00
170	66	84	20	30	21	5859	71	33	4,01 - 5,00
222	72	85	65	49	26	5028	101	117	5,01 - 6,00
522	148	271	103	40	23	6140	132	174	6,01 - 8,00
533	183	320	30	18	13	5011	92	87	8,01 - 10,00
459	101	274	84	25	15	6519	64	63	10,01-15,00
92	29	57	6	11	4	2543	15	15	15,01-20,00
180	68	100	12	6	4	2161	41	3	Преко 20,00 ха
									Мали Иђош
1236	543	660	33	174	85	45836	712	819	Укупно
									Без земљишта
134	59	74	1	6	1	13954	25	175	до 0,10 ха
-	-	-	-	-	-	284	5	190	0,11 - 0,50
27	14	9	4	10	2	2531	81	57	0,51 - 1,00
306	140	160	6	22	13	4146	138	48	1,01 - 2,00
40	26	9	5	27	12	5101	178	35	2,01 - 3,00
24	5	19	-	28	15	3343	52	81	3,01 - 4,00
15	5	10	-	12	2	2511	41	10	4,01 - 5,00
84	33	46	5	13	7	1438	42	20	5,01 - 6,00
-	-	-	-	16	7	1226	29	35	6,01 - 8,00
50	19	28	3	32	20	1693	29	42	8,01 - 10,00
14	5	7	2	1	1	2157	11	7	10,01-15,00
67	19	43	5	5	4	4467	32	32	15,01-20,00
195	104	91	-	2	1	903	4	-	Преко 20,00 ха
280	114	164	2	-	-	2082	45	87	
									Суботица
6217	2145	3297	775	1120	647	158858	2544	4058	Укупно
									Без земљишта
576	169	291	116	29	17	11177	88	1004	до 0,10 ха
5	-	5	-	1	1	980	-	-	0,11 - 0,50
144	48	58	38	46	32	14083	245	746	0,51 - 1,00
251	99	119	33	102	63	17842	389	249	1,01 - 2,00
545	162	290	93	165	82	22895	406	508	2,01 - 3,00
471	176	238	57	157	92	17864	292	154	3,01 - 4,00
339	102	223	14	120	67	13860	541	360	4,01 - 5,00
620	298	249	73	100	62	9523	158	452	5,01 - 6,00
387	117	231	39	88	51	10498	92	89	6,01 - 8,00
695	218	424	53	115	70	11727	194	51	8,01 - 10,00
464	181	235	48	75	43	8778	56	193	10,01-15,00
900	301	463	136	81	45	10838	56	248	15,01-20,00
393	121	261	11	16	7	3979	12	2	Преко 20,00 ха
427	153	210	64	25	15	4814	15	2	

4. ГОВЕДА, СВИЊЕ, ОВЦЕ, КОЊИ, ЖИВИНА, КОЗЕ И КОШНИЦЕ ПЧЕЛА ГАЗДИНСТАВА

	Говеда				Свиње			
	укупно	телеад и јунад	краве и стеоне јунице	волони, бикови и остала одрасла говеда	укупно	прасад и назимад	крмаче и супрасне назимице	нерасте и остале одрасле свиње
Средње-банатски округ								
Укупно	21589	8816	11208	1565	77928	56511	10912	10505
Без земљишта	385	166	214	5	1266	705	204	357
до 0,10 ha	294	135	151	8	862	487	176	199
0,11 - 0,50	558	225	319	14	5205	3865	678	662
0,51 - 1,00	436	182	245	9	5042	3866	805	371
1,01 - 2,00	1259	470	748	41	9347	6839	1536	972
2,01 - 3,00	1240	462	751	27	7577	5592	1205	780
3,01 - 4,00	979	362	584	33	4876	3614	769	493
4,01 - 5,00	1176	421	680	75	5250	3779	722	749
5,01 - 6,00	1189	475	657	57	4584	3272	678	634
6,01 - 8,00	2243	971	1136	136	7785	5658	1003	1124
8,01 -10,00	2555	1045	1362	148	7187	5228	869	1090
10,01-15,00	3819	1628	1863	328	9523	6910	1129	1484
15,01-20,00	2246	971	999	276	4229	3032	541	656
Преко 20,00 ha	3210	1303	1499	408	5195	3664	597	934
Житиште								
Укупно	4206	1978	1784	444	17484	12808	2114	2562
Без земљишта	3	1	2	-	50	31	11	8
до 0,10 ha	24	9	13	2	62	19	10	33
0,11 - 0,50	187	91	88	8	1118	855	132	131
0,51 - 1,00	79	39	36	4	755	580	104	71
1,01 - 2,00	209	77	118	14	1759	1332	274	153
2,01 - 3,00	218	94	115	9	1483	1083	209	191
3,01 - 4,00	246	99	142	5	1200	883	193	124
4,01 - 5,00	216	95	108	13	1311	954	136	221
5,01 - 6,00	177	77	89	11	958	661	140	157
6,01 - 8,00	456	222	198	36	2057	1521	229	307
8,01 -10,00	616	302	271	43	1807	1361	184	262
10,01-15,00	855	468	282	105	2466	1810	262	394
15,01-20,00	550	226	171	153	1087	759	112	216
Преко 20,00 ha	370	178	151	41	1371	959	118	294
Зрењанин								
Укупно	8288	3073	4780	435	27885	20061	4254	3570
Без земљишта	253	103	147	3	801	456	120	225
до 0,10 ha	99	41	55	3	299	145	64	90
0,11 - 0,50	187	67	117	3	2199	1584	300	315
0,51 - 1,00	208	87	120	1	2308	1731	405	172
1,01 - 2,00	568	214	341	13	3891	2790	667	434
2,01 - 3,00	431	147	276	8	2873	2088	513	272
3,01 - 4,00	341	108	225	8	1636	1209	252	175
4,01 - 5,00	374	109	246	19	1482	1036	262	184
5,01 - 6,00	490	167	300	23	1641	1174	273	194
6,01 - 8,00	792	287	459	46	2196	1562	328	306
8,01 -10,00	935	336	554	45	2406	1756	346	304
10,01-15,00	1421	546	794	81	3001	2226	344	431
15,01-20,00	891	346	479	66	1605	1244	207	154
Преко 20,00 ha	1298	515	667	116	1547	1060	173	314

ПРЕМА УКУПНО КОРИШЋЕНОЈ ПОВРШИНИ ЗЕМЉИШТА (наставак)

укупно	Овце			Коњи		Одрасла живина свих врста	Козе	Кошнице пчела	
	јагњад и шилјежад	овце за приплод	овнови и остале одрасле овце	укупно	кобиле и ждребне омице				
27613	9410	15309	2894	879	595	441303	7702	7531	Средње-банатски округ
									Укупно
993	265	630	98	15	12	15123	64	680	Без земљишта
695	177	362	156	13	9	7384	94	620	до 0,10 ха
1477	494	811	172	61	46	50827	975	1138	0,11 - 0,50
999	335	544	120	55	38	35628	949	794	0,51 - 1,00
2329	841	1246	242	133	89	63065	1687	1036	1,01 - 2,00
2241	814	1213	214	106	76	39337	954	564	2,01 - 3,00
1927	628	1015	284	67	38	25472	648	252	3,01 - 4,00
1384	435	743	206	78	53	24733	500	160	4,01 - 5,00
1170	481	617	72	66	42	21914	412	128	5,01 - 6,00
2799	999	1582	218	56	40	34355	399	500	6,01 - 8,00
2994	828	1714	452	74	60	31596	344	331	8,01 - 10,00
4168	1504	2389	275	77	46	42921	328	898	10,01-15,00
2114	821	1226	67	25	13	16041	131	292	15,01-20,00
2323	788	1217	318	53	33	32907	217	138	Преко 20,00 ха
									Житиште
5619	2279	2829	511	110	73	113983	2023	1212	Укупно
-	-	-	-	-	-	360	15	-	Без земљишта
63	25	31	7	2	1	2226	13	130	до 0,10 ха
584	207	325	52	20	14	13042	283	208	0,11 - 0,50
83	27	50	6	8	5	6616	159	120	0,51 - 1,00
763	326	319	118	27	12	11075	347	127	1,01 - 2,00
826	357	433	36	7	6	7901	287	13	2,01 - 3,00
597	238	326	33	10	8	5744	225	67	3,01 - 4,00
267	114	139	14	7	5	6691	138	45	4,01 - 5,00
579	235	302	42	4	4	4557	109	35	5,01 - 6,00
430	169	217	44	8	7	9800	126	67	6,01 - 8,00
240	114	101	25	9	7	8326	70	88	8,01 - 10,00
663	278	357	28	2	1	15498	105	243	10,01-15,00
141	82	49	10	5	2	4299	59	60	15,01-20,00
383	107	180	96	1	1	17848	87	9	Преко 20,00 ха
									Зрењанин
8492	2815	4949	728	323	221	158639	2720	2685	Укупно
782	203	513	66	8	6	7477	27	555	Без земљишта
359	109	114	136	4	3	2281	21	182	до 0,10 ха
387	135	224	28	26	21	18810	413	439	0,11 - 0,50
422	119	236	67	17	11	14825	439	299	0,51 - 1,00
523	169	312	42	59	40	27604	616	451	1,01 - 2,00
348	126	179	43	38	24	15264	312	170	2,01 - 3,00
313	91	208	14	21	10	8661	187	24	3,01 - 4,00
320	67	226	27	29	20	6922	175	31	4,01 - 5,00
204	94	103	7	21	16	8141	116	5	5,01 - 6,00
809	246	508	55	21	16	10424	107	156	6,01 - 8,00
888	245	593	50	17	15	11154	94	55	8,01 - 10,00
1359	547	737	75	28	18	13749	82	98	10,01-15,00
1047	439	577	31	10	6	7040	50	110	15,01-20,00
731	225	419	87	24	15	6287	81	110	Преко 20,00 ха

4. ГОВЕДА, СВИЊЕ, ОВЦЕ, КОЊИ, ЖИВИНА, КОЗЕ И КОШНИЦЕ ПЧЕЛА ГАЗДИНАСТАВА

	Говеда				Свиње			
	укупно	телеад и јунад	краве и стеоне јунице	волони, бикови и остала одрасла говеда	укупно	прасад и назимад	крмаче и супрасне назимице	нерасте и остале одрасле свиње
Нова Црња								
Укупно	1601	893	565	143	10863	7760	1318	1785
Без земљишта	3	2	1	-	49	26	7	16
до 0,10 ха	-	-	-	-	4	-	-	4
0,11 - 0,50	16	4	10	2	699	526	77	96
0,51 - 1,00	4	1	3	-	409	327	48	34
1,01 - 2,00	45	23	22	-	829	579	130	120
2,01 - 3,00	83	40	43	-	1122	816	155	151
3,01 - 4,00	67	31	32	4	848	596	129	123
4,01 - 5,00	112	57	48	7	976	670	117	189
5,01 - 6,00	112	61	43	8	745	541	95	109
6,01 - 8,00	273	156	94	23	1540	1101	189	250
8,01 - 10,00	247	128	99	20	1120	756	109	255
10,01-15,00	281	156	98	27	1389	987	130	272
15,01-20,00	177	128	27	22	563	373	81	109
Преко 20,00 ха	181	106	45	30	570	462	51	57
Нови Бечеј								
Укупно	5404	2083	2851	470	11052	7718	1883	1451
Без земљишта	118	56	60	2	292	165	50	77
до 0,10 ха	153	77	74	2	369	225	83	61
0,11 - 0,50	78	29	49	-	535	376	91	68
0,51 - 1,00	98	38	56	4	711	518	142	51
1,01 - 2,00	343	124	206	13	1212	856	231	125
2,01 - 3,00	393	150	233	10	1022	742	181	99
3,01 - 4,00	209	82	113	14	466	343	87	36
4,01 - 5,00	314	109	173	32	691	497	112	82
5,01 - 6,00	308	131	169	8	594	426	91	77
6,01 - 8,00	469	184	261	24	804	570	116	118
8,01 - 10,00	495	189	282	24	915	689	133	93
10,01-15,00	849	302	441	106	1699	1175	280	244
15,01-20,00	452	208	216	28	542	369	88	85
Преко 20,00 ха	1125	404	518	203	1200	767	198	235
Сечањ								
Укупно	2090	789	1228	73	10644	8164	1343	1137
Без земљишта	8	4	4	-	74	27	16	31
до 0,10 ха	18	8	9	1	128	98	19	11
0,11 - 0,50	90	34	55	1	654	524	78	52
0,51 - 1,00	47	17	30	-	859	710	106	43
1,01 - 2,00	94	32	61	1	1656	1282	234	140
2,01 - 3,00	115	31	84	-	1077	863	147	67
3,01 - 4,00	116	42	72	2	726	583	108	35
4,01 - 5,00	160	51	105	4	790	622	95	73
5,01 - 6,00	102	39	56	7	646	470	79	97
6,01 - 8,00	253	122	124	7	1188	904	141	143
8,01 - 10,00	262	90	156	16	939	666	97	176
10,01-15,00	413	156	248	9	968	712	113	143
15,01-20,00	176	63	106	7	432	287	53	92
Преко 20,00 ха	236	100	118	18	507	416	57	34

ПРЕМА УКУПНО КОРИШЋЕНОЈ ПОВРШИНИ ЗЕМЉИШТА (наставак)

Овце				Коњи		Одрасла живина свих врста	Козе	Кошнице пчела	
укупно	јагњад и шилјежад	овце за приплод	овнови и остале одрасле овце	укупно	кобиле и ждребне омице				
1734	757	788	189	75	57	51549	995	796	Нова Црња
11	7	4	-	-	-	237	2	-	Укупно
-	-	-	-	-	-	115	-	-	Без земљишта
55	24	22	9	3	1	6976	123	101	до 0,10 ха
66	38	25	3	4	3	3532	85	6	0,11 - 0,50
115	40	65	10	2	2	6739	162	141	0,51 - 1,00
160	57	77	26	15	13	5799	147	219	1,01 - 2,00
105	49	40	16	11	5	3704	93	53	2,01 - 3,00
110	33	50	27	11	11	4034	71	39	3,01 - 4,00
107	48	52	7	16	11	3747	92	22	4,01 - 5,00
350	161	161	28	3	1	5470	48	-	5,01 - 6,00
250	105	135	10	2	2	4443	113	49	6,01 - 8,00
123	54	50	19	2	2	4345	33	166	8,01 - 10,00
89	39	41	9	-	-	1242	2	-	10,01-15,00
193	102	66	25	6	6	1166	24	-	15,01-20,00
									Преко 20,00 ха
8224	2252	4929	1043	300	199	56093	402	1151	Нови Бечеј
198	55	111	32	7	6	6049	15	95	Укупно
242	36	196	10	6	4	1782	28	235	Без земљишта
252	73	126	53	11	9	5608	40	128	до 0,10 ха
239	70	127	42	18	13	4395	47	75	0,11 - 0,50
680	212	422	46	37	28	7348	89	141	0,51 - 1,00
703	194	416	93	38	26	4842	47	115	1,01 - 2,00
643	133	307	203	18	9	3348	16	13	2,01 - 3,00
380	136	215	29	24	15	3305	35	9	3,01 - 4,00
151	48	101	2	20	7	2287	31	20	4,01 - 5,00
706	210	431	65	17	14	3512	6	97	5,01 - 6,00
1255	246	791	218	39	34	3248	18	5	6,01 - 8,00
1534	445	953	136	38	20	4656	14	79	8,01 - 10,00
423	107	302	14	9	4	1671	2	120	10,01-15,00
818	287	431	100	18	10	4042	14	19	15,01-20,00
									Преко 20,00 ха
3544	1307	1814	423	71	45	61039	1562	1687	Сечањ
2	-	2	-	-	-	1000	5	30	Укупно
31	7	21	3	1	1	980	32	73	Без земљишта
199	55	114	30	1	1	6391	116	262	до 0,10 ха
189	81	106	2	8	6	6260	219	294	0,11 - 0,50
248	94	128	26	8	7	10299	473	176	0,51 - 1,00
204	80	108	16	8	7	5531	161	47	1,01 - 2,00
269	117	134	18	7	6	4015	127	95	2,01 - 3,00
307	85	113	109	7	2	3781	81	36	3,01 - 4,00
129	56	59	14	5	4	3182	64	46	4,01 - 5,00
504	213	265	26	7	2	5149	112	180	5,01 - 6,00
361	118	94	149	7	2	4425	49	134	6,01 - 8,00
489	180	292	17	7	5	4673	94	312	8,01 - 10,00
414	154	257	3	1	1	1789	18	2	10,01-15,00
198	67	121	10	4	1	3564	11	-	15,01-20,00
									Преко 20,00 ха

4. ГОВЕДА, СВИЊЕ, ОВЦЕ, КОЊИ, ЖИВИНА, КОЗЕ И КОШНИЦЕ ПЧЕЛА ГАЗДИНСТАВА

	Говеда				Свиње			
	укупно	телеад и јунад	краве и стеоне јунице	волови, бикови и остала одрасла говеда	укупно	прасад и назимад	крмаче и супрасне назимице	нерасти и остале одрасле свиње
Северно-банатски округ								
Укупно	24438	13029	10666	743	70356	50669	10973	8714
Без земљишта	318	156	154	8	1392	737	362	293
до 0,10 ha	44	19	25	-	285	156	53	76
0,11 - 0,50	202	93	108	1	2119	1457	376	286
0,51 - 1,00	434	203	225	6	4225	2970	799	456
1,01 - 2,00	1438	682	731	25	9416	6676	1671	1069
2,01 - 3,00	1831	846	948	37	8749	6242	1448	1059
3,01 - 4,00	1559	766	758	35	5199	3709	845	645
4,01 - 5,00	2027	1069	892	66	5662	4167	835	660
5,01 - 6,00	2081	1021	990	70	5289	3859	838	592
6,01 - 8,00	2852	1487	1308	57	6553	4712	997	844
8,01 -10,00	3088	1737	1243	108	6696	5049	906	741
10,01-15,00	3528	1986	1419	123	6594	4905	870	819
15,01-20,00	2112	1228	817	67	3240	2490	408	342
Преко 20,00 ha	2924	1736	1048	140	4937	3540	565	832
Ада								
Укупно	2245	1311	929	5	6664	4690	1057	917
Без земљишта	74	36	38	-	420	257	106	57
до 0,10 ha	2	1	1	-	11	9	2	-
0,11 - 0,50	19	8	11	-	134	75	32	27
0,51 - 1,00	50	21	29	-	326	222	65	39
1,01 - 2,00	121	62	59	-	553	346	104	103
2,01 - 3,00	172	83	89	-	900	675	121	104
3,01 - 4,00	124	58	66	-	278	176	69	33
4,01 - 5,00	176	105	70	1	329	232	58	39
5,01 - 6,00	210	123	87	-	429	287	84	58
6,01 - 8,00	246	142	104	-	677	474	105	98
8,01 -10,00	184	121	63	-	818	662	96	60
10,01-15,00	354	195	158	1	592	433	76	83
15,01-20,00	232	141	90	1	268	233	33	2
Преко 20,00 ha	281	215	64	2	929	609	106	214
Кањижа								
Укупно	8082	4576	3492	14	14946	11114	2516	1316
Без земљишта	76	36	40	-	178	98	51	29
до 0,10 ha	7	3	4	-	17	14	2	1
0,11 - 0,50	52	23	29	-	184	111	54	19
0,51 - 1,00	119	53	66	-	624	372	160	92
1,01 - 2,00	435	222	213	-	1496	1042	309	145
2,01 - 3,00	623	298	324	1	1484	1058	278	148
3,01 - 4,00	559	296	263	-	1197	891	215	91
4,01 - 5,00	708	379	329	-	1185	830	222	133
5,01 - 6,00	687	369	318	-	1051	781	197	73
6,01 - 8,00	940	527	412	1	1714	1309	293	112
8,01 -10,00	1110	662	447	1	1820	1445	260	115
10,01-15,00	1036	668	366	2	1384	1133	215	36
15,01-20,00	718	450	264	4	1004	835	114	55
Преко 20,00 ha	1012	590	417	5	1608	1195	146	267

ПРЕМА УКУПНО КОРИШЋЕНОЈ ПОВРШИНИ ЗЕМЉИШТА (наставак)

Овце				Коњи		Одрасла живина свих врста	Козе	Кошнице пчела	
укупно	јагњад и шилежад	овце за приплод	овнови и остале одрасле овце	укупно	кобиле и ждребне омице				
25458	8299	14673	2486	1889	1240	314781	5185	5150	Северно-банатски округ
									Укупно
1066	302	598	166	35	22	10361	78	666	Без земљишта
188	40	125	23	4	3	3628	27	168	до 0,10 ха
511	212	196	103	60	43	23622	469	657	0,11 - 0,50
1280	416	796	68	129	74	34522	671	615	0,51 - 1,00
1711	486	1046	179	311	194	54255	1143	873	1,01 - 2,00
2252	702	1361	189	319	201	41491	909	500	2,01 - 3,00
2179	514	1387	278	240	159	23393	382	487	3,01 - 4,00
2017	637	1198	182	172	109	23978	463	209	4,01 - 5,00
1899	647	1120	132	136	96	19422	250	189	5,01 - 6,00
2581	875	1360	346	182	132	23271	356	293	6,01 - 8,00
2566	925	1428	213	117	82	20932	187	259	8,01 - 10,00
3537	1132	2136	269	106	75	18540	158	138	10,01-15,00
1567	515	870	182	54	35	8700	58	72	15,01-20,00
2104	896	1052	156	24	15	8666	34	24	Преко 20,00 ха
									Ада
3237	969	1702	566	189	101	33870	355	663	Укупно
									Без земљишта
392	104	174	114	17	11	2954	33	164	до 0,10 ха
-	-	-	-	-	-	131	-	-	0,11 - 0,50
145	64	70	11	11	7	1968	16	67	0,51 - 1,00
233	71	141	21	22	8	3615	56	48	1,01 - 2,00
166	36	89	41	32	17	4477	52	47	2,01 - 3,00
294	117	145	32	21	10	4725	66	107	3,01 - 4,00
236	33	27	176	11	6	2531	16	136	4,01 - 5,00
113	17	75	21	14	4	1891	37	3	5,01 - 6,00
261	70	126	65	15	11	1965	18	2	6,01 - 8,00
282	78	151	53	13	7	2915	28	17	8,01 - 10,00
462	165	279	18	12	6	1985	7	52	10,01-15,00
208	32	171	5	13	9	2309	15	15	15,01-20,00
194	71	118	5	7	4	963	3	5	Преко 20,00 ха
251	111	136	4	1	1	1441	8	-	
									Кањижа
6904	2365	4080	459	518	316	61680	923	939	Укупно
									Без земљишта
229	88	101	40	9	6	2048	12	343	до 0,10 ха
-	-	-	-	-	-	23	1	23	0,11 - 0,50
57	28	13	16	12	6	3321	68	134	0,51 - 1,00
456	150	281	25	42	29	5392	104	55	1,01 - 2,00
532	151	346	35	78	48	9446	199	79	2,01 - 3,00
550	103	432	15	87	49	7558	141	28	3,01 - 4,00
772	182	548	42	74	43	4931	68	70	4,01 - 5,00
467	179	271	17	39	24	6005	96	73	5,01 - 6,00
449	195	231	23	33	18	4415	60	24	6,01 - 8,00
775	250	419	106	59	39	5634	68	75	8,01 - 10,00
861	334	506	21	31	21	4694	40	4	10,01-15,00
760	238	504	18	22	13	3640	36	21	15,01-20,00
260	89	151	20	22	13	2459	23	8	Преко 20,00 ха
736	378	277	81	10	7	2114	7	2	

4. ГОВЕДА, СВИЊЕ, ОВЦЕ, КОЊИ, ЖИВИНА, КОЗЕ И КОШНИЦЕ ПЧЕЛА ГАЗДИНСТАВА

	Говеда				Свиње			
	укупно	телеад и јунад	краве и стеоне јунице	волови, бикови и остала одрасла говеда	укупно	прасад и назимад	крмаче и супрасне назимице	нерасте и остале одрасле свиње
Кикинда								
Укупно	4851	2146	2370	335	22596	16702	3324	2570
Без земљишта	60	27	30	3	299	134	78	87
до 0,10 ha	28	12	16	-	191	114	35	42
0,11 - 0,50	36	15	21	-	891	691	120	80
0,51 - 1,00	73	23	46	4	1688	1261	289	138
1,01 - 2,00	279	127	143	9	3696	2780	602	314
2,01 - 3,00	339	123	206	10	3373	2494	571	308
3,01 - 4,00	282	123	143	16	1743	1280	255	208
4,01 - 5,00	417	180	198	39	1886	1452	267	167
5,01 - 6,00	365	145	193	27	1649	1266	250	133
6,01 - 8,00	508	218	270	20	1861	1367	242	252
8,01 -10,00	565	287	250	28	1803	1411	206	186
10,01-15,00	767	343	365	59	1737	1204	215	318
15,01-20,00	409	182	192	35	781	541	81	159
Преко 20,00 ha	723	341	297	85	998	707	113	178
Нови Кнежевац								
Укупно	1667	696	853	118	7072	5052	1026	994
Без земљишта	27	10	12	5	98	63	17	18
до 0,10 ha	2	-	2	-	17	2	4	11
0,11 - 0,50	15	1	14	-	338	237	65	36
0,51 - 1,00	36	14	21	1	465	358	54	53
1,01 - 2,00	124	49	70	5	1115	813	167	135
2,01 - 3,00	153	57	87	9	799	567	118	114
3,01 - 4,00	97	26	61	10	485	321	64	100
4,01 - 5,00	103	47	52	4	452	373	49	30
5,01 - 6,00	151	48	91	12	667	496	108	63
6,01 - 8,00	171	83	82	6	561	367	79	115
8,01 -10,00	259	105	136	18	691	482	91	118
10,01-15,00	245	128	102	15	662	458	88	116
15,01-20,00	132	62	65	5	376	279	45	52
Преко 20,00 ha	152	66	58	28	346	236	77	33
Сента								
Укупно	5151	3265	1871	15	10431	7328	1846	1257
Без земљишта	71	42	29	-	336	168	106	62
до 0,10 ha	-	-	-	-	2	2	-	-
0,11 - 0,50	39	28	11	-	169	97	50	22
0,51 - 1,00	106	75	31	-	550	367	123	60
1,01 - 2,00	301	149	152	-	1156	739	279	138
2,01 - 3,00	316	198	118	-	940	631	176	133
3,01 - 4,00	282	163	119	-	685	482	128	75
4,01 - 5,00	409	268	141	-	856	624	131	101
5,01 - 6,00	434	253	181	-	898	651	115	132
6,01 - 8,00	607	354	253	-	881	586	158	137
8,01 -10,00	682	453	229	-	951	643	158	150
10,01-15,00	824	513	307	4	1480	1158	204	118
15,01-20,00	519	357	159	3	676	514	113	49
Преко 20,00 ha	561	412	141	8	851	666	105	80

ПРЕМА УКУПНО КОРИШЋЕНОЈ ПОВРШИНИ ЗЕМЉИШТА (наставак)

Овце				Коњи		Одрасла живина свих врста	Козе	Кошнице пчела	
укупно	јагњад и шилежад	овце за приплод	овнови и остале одрасле овце	укупно	кобиле и ждребне омице				
5332	1849	2813	670	393	272	107645	2309	1651	Кикинда
									Укупно
195	50	138	7	-	-	1958	28	130	Без земљишта
125	32	78	15	4	3	2198	21	145	до 0,10 ха
89	17	51	21	5	2	8677	182	231	0,11 - 0,50
122	26	84	12	25	13	13456	307	120	0,51 - 1,00
308	95	165	48	57	43	21063	538	324	1,01 - 2,00
285	98	150	37	68	46	16040	453	135	2,01 - 3,00
318	93	208	17	63	43	7619	222	187	3,01 - 4,00
803	261	466	76	37	25	7565	182	69	4,01 - 5,00
262	116	134	12	28	21	6230	107	44	5,01 - 6,00
434	148	197	89	35	28	6771	91	78	6,01 - 8,00
644	239	257	148	24	18	5743	81	121	8,01 - 10,00
526	245	249	32	31	23	5570	79	42	10,01-15,00
698	218	342	138	9	4	2252	9	3	15,01-20,00
523	211	294	18	7	3	2503	9	22	Преко 20,00 ха
3326	1059	2163	104	191	141	32932	331	913	Нови Кнежевац
									Укупно
130	24	106	-	1	1	575	-	-	Без земљишта
-	-	-	-	-	-	356	3	-	до 0,10 ха
25	10	14	1	9	8	3622	64	101	0,11 - 0,50
141	54	87	-	5	3	3797	31	247	0,51 - 1,00
205	53	150	2	32	16	5726	78	187	1,01 - 2,00
318	100	203	15	38	29	3981	70	71	2,01 - 3,00
122	32	84	6	16	13	2210	11	40	3,01 - 4,00
51	31	16	4	18	12	1787	42	21	4,01 - 5,00
574	142	420	12	17	15	2349	13	86	5,01 - 6,00
454	169	270	15	21	16	2253	1	68	6,01 - 8,00
57	15	35	7	19	15	2656	10	75	8,01 - 10,00
1112	388	686	38	7	6	1894	4	17	10,01-15,00
19	11	8	-	4	4	916	3	-	15,01-20,00
118	30	84	4	4	3	810	1	-	Преко 20,00 ха
3175	1098	1753	324	285	176	42209	662	656	Сента
									Укупно
108	36	67	5	8	4	2776	5	29	Без земљишта
-	-	-	-	-	-	109	-	-	до 0,10 ха
64	56	4	4	13	12	2963	92	79	0,11 - 0,50
73	49	24	-	19	11	3633	121	78	0,51 - 1,00
281	87	172	22	61	29	5914	133	171	1,01 - 2,00
228	82	123	23	31	14	4022	65	96	2,01 - 3,00
305	62	236	7	35	25	2792	37	37	3,01 - 4,00
369	113	213	43	25	19	3533	86	33	4,01 - 5,00
144	46	87	11	21	11	2588	35	2	5,01 - 6,00
285	123	96	66	24	18	3143	37	52	6,01 - 8,00
382	131	234	17	17	11	3846	14	2	8,01 - 10,00
477	150	233	94	27	19	3657	21	43	10,01-15,00
345	112	218	15	3	2	1805	14	34	15,01-20,00
114	51	46	17	1	1	1428	2	-	Преко 20,00 ха

4. ГОВЕДА, СВИЊЕ, ОВЦЕ, КОЊИ, ЖИВИНА, КОЗЕ И КОШНИЦЕ ПЧЕЛА ГАЗДИНСТАВА

	Говеда				Свиње			
	укупно	телеад и јунад	краве и стеоне јунице	волови, бикови и остала одрасла говеда	укупно	прасад и назимад	крмаче и супрасне назимице	нерасте и остале одрасле свиње
Чока								
Укупно	2442	1035	1151	256	8647	5783	1204	1660
Без земљишта	10	5	5	-	61	17	4	40
до 0,10 ha	5	3	2	-	47	15	10	22
0,11 - 0,50	41	18	22	1	403	246	55	102
0,51 - 1,00	50	17	32	1	572	390	108	74
1,01 - 2,00	178	73	94	11	1400	956	210	234
2,01 - 3,00	228	87	124	17	1253	817	184	252
3,01 - 4,00	215	100	106	9	811	559	114	138
4,01 - 5,00	214	90	102	22	954	656	108	190
5,01 - 6,00	234	83	120	31	595	378	84	133
6,01 - 8,00	380	163	187	30	859	609	120	130
8,01 -10,00	288	109	118	61	613	406	95	112
10,01-15,00	302	139	121	42	739	519	72	148
15,01-20,00	102	36	47	19	135	88	22	25
Преко 20,00 ha	195	112	71	12	205	127	18	60
Јужно-банатски округ								
Укупно	16815	6098	9514	1203	90678	61408	15343	13927
Без земљишта	293	115	152	26	2029	907	533	589
до 0,10 ha	46	17	25	4	605	338	128	139
0,11 - 0,50	217	76	124	17	4544	3255	745	544
0,51 - 1,00	392	119	253	20	6986	5028	1313	645
1,01 - 2,00	813	254	513	46	10132	7192	1810	1130
2,01 - 3,00	939	333	569	37	9230	5936	1556	1738
3,01 - 4,00	922	336	524	62	5882	4157	1057	668
4,01 - 5,00	1003	353	600	50	6211	4255	1043	913
5,01 - 6,00	1120	408	649	63	5993	4101	1098	794
6,01 - 8,00	1968	661	1085	222	8961	6116	1458	1387
8,01 -10,00	2594	996	1450	148	9630	6409	1529	1692
10,01-15,00	2958	1099	1637	222	10891	7406	1699	1786
15,01-20,00	1575	626	846	103	5079	3329	753	997
Преко 20,00 ha	1975	705	1087	183	4505	2979	621	905
Алибунар								
Укупно	2760	868	1578	314	13492	8734	2218	2540
Без земљишта	56	20	31	5	269	125	52	92
до 0,10 ha	16	7	9	-	105	58	22	25
0,11 - 0,50	32	10	21	1	646	419	97	130
0,51 - 1,00	75	9	56	10	766	585	142	39
1,01 - 2,00	114	27	78	9	1033	751	197	85
2,01 - 3,00	125	40	77	8	900	629	159	112
3,01 - 4,00	126	45	75	6	663	472	106	85
4,01 - 5,00	118	35	71	12	692	440	120	132
5,01 - 6,00	121	41	77	3	720	502	128	90
6,01 - 8,00	340	77	151	112	1303	856	218	229
8,01 -10,00	431	160	252	19	1708	1034	248	426
10,01-15,00	522	171	300	51	2195	1326	386	483
15,01-20,00	272	88	163	21	1311	812	193	306
Преко 20,00 ha	412	138	217	57	1181	725	150	306

ПРЕМА УКУПНО КОРИШЋЕНОЈ ПОВРШИНИ ЗЕМЉИШТА (наставак)

Овце				Коњи		Одрасла живина свих врста	Козе	Кошнице пчела	
укупно	јагњад и шилјежад	овце за приплод	овнови и остале одрасле овце	укупно	кобиле и ждребне омице				
3484	959	2162	363	313	234	36445	605	328	Чока
12	-	12	-	-	-	50	-	-	Укупно
63	8	47	8	-	-	811	2	-	Без земљишта
131	37	44	50	10	8	3071	47	45	до 0,10 ха
255	66	179	10	16	10	4629	52	67	0,11 - 0,50
219	64	124	31	51	41	7629	143	65	0,51 - 1,00
577	202	308	67	74	53	5165	114	63	1,01 - 2,00
426	112	284	30	41	29	3310	28	17	2,01 - 3,00
214	36	157	21	39	25	3197	20	10	3,01 - 4,00
209	78	122	9	22	20	1875	17	31	4,01 - 5,00
351	107	227	17	30	24	2555	131	3	5,01 - 6,00
160	41	117	2	14	11	2008	35	5	6,01 - 8,00
454	79	293	82	6	5	1470	3	-	8,01 -10,00
51	14	33	4	9	8	305	6	22	10,01-15,00
362	115	215	32	1	-	370	7	-	15,01-20,00
									Преко 20,00 ха
31481	10264	18505	2712	1005	542	572015	12935	11759	Јужно-банатски округ
1381	503	784	94	23	12	30238	313	1961	Укупно
180	79	81	20	6	3	4284	93	258	Без земљишта
647	196	356	95	33	19	37914	1277	2045	до 0,10 ха
602	173	374	55	74	36	50952	1343	777	0,11 - 0,50
1220	447	577	196	142	77	90165	1996	1252	0,51 - 1,00
1176	348	654	174	177	122	51380	1391	918	1,01 - 2,00
1204	412	710	82	86	63	35580	890	558	2,01 - 3,00
1539	450	896	193	90	46	33704	847	781	3,01 - 4,00
1835	607	1150	78	72	36	31266	803	378	4,01 - 5,00
3361	1216	1931	214	80	46	45902	1113	789	5,01 - 6,00
5173	1587	3250	336	74	20	55488	1017	846	6,01 - 8,00
4921	1331	3036	554	78	27	56754	1005	604	8,01 -10,00
4016	1394	2172	450	32	20	23492	415	377	10,01-15,00
4226	1521	2534	171	38	15	24896	432	215	15,01-20,00
									Преко 20,00 ха
5292	1606	3263	423	92	32	74692	1708	1179	Алибунар
72	12	34	26	1	1	1493	43	25	Укупно
102	56	44	2	2	1	485	19	32	Без земљишта
65	24	40	1	5	4	4563	117	107	до 0,10 ха
50	20	8	22	8	4	5882	159	233	0,11 - 0,50
141	70	65	6	5	1	7540	195	129	0,51 - 1,00
292	68	169	55	16	7	5309	176	88	1,01 - 2,00
60	23	29	8	8	6	4240	80	102	2,01 - 3,00
166	53	108	5	3	3	3680	106	106	3,01 - 4,00
305	75	217	13	6	-	3579	132	51	4,01 - 5,00
247	67	151	29	1	1	6561	138	64	5,01 - 6,00
1704	552	1134	18	1	1	8426	168	45	6,01 - 8,00
698	206	330	162	32	2	11905	196	80	8,01 -10,00
569	136	392	41	-	-	6041	95	33	10,01-15,00
821	244	542	35	4	1	4988	84	84	15,01-20,00
									Преко 20,00 ха

4. ГОВЕДА, СВИЊЕ, ОВЦЕ, КОЊИ, ЖИВИНА, КОЗЕ И КОШНИЦЕ ПЧЕЛА ГАЗДИНАСТАВА

	Говеда				Свиње			
	укупно	телеад и јунад	краве и стеоне јунице	волови, бикови и остала одрасла говеда	укупно	прасад и назимад	крмаче и супрасне назимице	нерасти и остале одрасле свиње
Бела Црква								
Укупно	2082	857	1057	168	7540	5205	1309	1026
Без земљишта	12	4	8	-	185	72	51	62
до 0,10 ha	-	-	-	-	13	11	2	-
0,11 - 0,50	18	8	9	1	184	132	33	19
0,51 - 1,00	24	10	14	-	351	254	63	34
1,01 - 2,00	74	22	44	8	518	354	118	46
2,01 - 3,00	79	28	49	2	694	492	121	81
3,01 - 4,00	104	45	50	9	448	306	94	48
4,01 - 5,00	150	48	84	18	650	416	105	129
5,01 - 6,00	154	65	80	9	590	437	97	56
6,01 - 8,00	275	109	146	20	972	623	160	189
8,01 - 10,00	445	171	230	44	1182	828	208	146
10,01-15,00	444	187	218	39	1031	740	167	124
15,01-20,00	191	102	80	9	371	291	53	27
Преко 20,00 ha	112	58	45	9	351	249	37	65
Вршац								
Укупно	2610	831	1665	114	10812	7083	1914	1815
Без земљишта	57	25	27	5	345	190	76	79
до 0,10 ha	4	-	4	-	45	28	8	9
0,11 - 0,50	19	6	12	1	335	222	80	33
0,51 - 1,00	31	6	24	1	575	381	115	79
1,01 - 2,00	92	28	64	-	778	518	133	127
2,01 - 3,00	113	31	80	2	638	423	118	97
3,01 - 4,00	83	22	58	3	585	401	98	86
4,01 - 5,00	100	33	65	2	629	450	96	83
5,01 - 6,00	148	45	103	-	775	498	154	123
6,01 - 8,00	249	69	165	15	1127	783	176	168
8,01 - 10,00	399	131	251	17	1323	843	250	230
10,01-15,00	494	168	304	22	1683	1154	269	260
15,01-20,00	359	123	217	19	939	549	171	219
Преко 20,00 ha	462	144	291	27	1035	643	170	222
Ковачица								
Укупно	2711	1038	1448	225	11496	7736	1717	2043
Без земљишта	53	21	20	12	252	83	81	88
до 0,10 ha	1	-	1	-	23	7	5	11
0,11 - 0,50	38	12	22	4	496	357	82	57
0,51 - 1,00	46	22	21	3	788	562	117	109
1,01 - 2,00	133	56	66	11	1342	966	189	187
2,01 - 3,00	160	74	75	11	1269	829	187	253
3,01 - 4,00	197	76	99	22	874	601	137	136
4,01 - 5,00	127	42	83	2	826	561	126	139
5,01 - 6,00	227	77	129	21	845	563	147	135
6,01 - 8,00	307	103	172	32	1233	847	164	222
8,01 - 10,00	452	172	259	21	1144	743	165	236
10,01-15,00	501	180	280	41	1369	891	206	272
15,01-20,00	244	98	116	30	582	409	61	112
Преко 20,00 ha	225	105	105	15	453	317	50	86

ПРЕМА УКУПНО КОРИШЋЕНОЈ ПОВРШИНИ ЗЕМЉИШТА (наставак)

укупно	Овце			Коњи		Одрасла живина свих врста	Козе	Кошнице пчела	
	јагњад и шилјежад	овце за приплод	овнови и остале одрасле овце	укупно	кобиле и ждребне омице				
4542	1182	3128	232	99	39	36988	629	1096	Бела Црква
									Укупно
66	7	34	25	1	-	692	28	214	Без земљишта
5	1	4	-	-	-	95	-	-	до 0,10 ха
250	64	177	9	3	2	1488	21	115	0,11 - 0,50
52	19	33	-	1	-	2267	24	82	0,51 - 1,00
89	25	63	1	13	2	3784	74	90	1,01 - 2,00
212	41	164	7	8	6	3458	80	109	2,01 - 3,00
173	47	117	9	16	8	2454	27	49	3,01 - 4,00
373	71	226	76	11	8	3143	32	31	4,01 - 5,00
246	66	161	19	16	5	2674	32	29	5,01 - 6,00
658	188	460	10	8	4	4239	108	71	6,01 - 8,00
1141	352	741	48	14	2	5344	112	107	8,01 - 10,00
897	193	684	20	5	2	4793	74	139	10,01-15,00
264	76	180	8	-	-	1607	12	50	15,01-20,00
116	32	84	-	3	-	950	5	10	Преко 20,00 ха
									Вршац
7788	2659	4638	491	84	41	68378	1989	4357	Укупно
									Без земљишта
165	79	78	8	-	-	3526	45	977	до 0,10 ха
-	-	-	-	-	-	365	4	97	0,11 - 0,50
12	1	11	-	2	1	4117	154	1393	0,51 - 1,00
136	12	124	-	7	1	4931	102	124	1,01 - 2,00
175	38	83	54	9	4	6910	132	197	2,01 - 3,00
54	21	29	4	11	6	4440	90	101	3,01 - 4,00
90	28	58	4	6	3	3709	70	55	4,01 - 5,00
228	35	181	12	5	1	4088	91	272	5,01 - 6,00
599	180	407	12	4	2	4396	201	115	6,01 - 8,00
1304	541	721	42	13	12	6592	220	112	8,01 - 10,00
1051	299	711	41	4	-	7890	279	486	10,01-15,00
928	231	658	39	4	1	8192	206	188	15,01-20,00
1094	429	441	224	8	5	4859	111	171	Преко 20,00 ха
1952	765	1136	51	11	5	4363	284	69	
									Ковачица
2402	798	1216	388	143	71	81654	1900	1013	Укупно
									Без земљишта
106	16	89	1	7	3	2076	62	71	до 0,10 ха
-	-	-	-	-	-	253	4	-	0,11 - 0,50
126	58	68	-	6	2	4374	159	20	0,51 - 1,00
24	9	7	8	11	5	6272	157	29	1,01 - 2,00
191	92	73	26	21	12	10874	291	72	2,01 - 3,00
48	17	22	9	22	14	10150	232	101	3,01 - 4,00
290	62	208	20	12	10	6719	155	70	4,01 - 5,00
38	16	17	5	3	2	6204	152	177	5,01 - 6,00
209	80	116	13	4	4	5907	161	20	6,01 - 8,00
338	120	166	52	16	3	8277	216	280	8,01 - 10,00
152	36	42	74	20	5	8356	146	44	10,01-15,00
390	79	212	99	5	2	6842	103	79	15,01-20,00
274	119	90	65	9	4	3156	53	45	Преко 20,00 ха
216	94	106	16	7	5	2194	9	5	

4. ГОВЕДА, СВИЊЕ, ОВЦЕ, КОЊИ, ЖИВИНА, КОЗЕ И КОШНИЦЕ ПЧЕЛА ГАЗДИНСТАВА

	Говеда				Свиње			
	укупно	телеад и јунад	краве и стеоне јунице	волови, бикови и остала одрасла говеда	укупно	прасад и назимад	крмаче и супрасне назимице	нерасте и остале одрасле свиње
Ковин								
Укупно	2203	770	1360	73	15440	10783	3203	1454
Без земљишта	62	26	34	2	414	182	134	98
до 0,10 ха	3	2	1	-	78	52	9	17
0,11 - 0,50	30	14	16	-	735	548	137	50
0,51 - 1,00	81	20	59	2	1332	961	287	84
1,01 - 2,00	169	46	120	3	2184	1561	436	187
2,01 - 3,00	177	48	124	5	1808	1202	420	186
3,01 - 4,00	130	39	89	2	993	693	242	58
4,01 - 5,00	204	78	118	8	1246	867	249	130
5,01 - 6,00	134	47	84	3	969	658	238	73
6,01 - 8,00	293	100	179	14	1700	1234	316	150
8,01 -10,00	282	106	158	18	1348	929	268	151
10,01-15,00	294	101	183	10	1327	953	261	113
15,01-20,00	184	79	102	3	771	515	131	125
Преко 20,00 ха	160	64	93	3	535	428	75	32
Опово								
Укупно	1371	493	776	102	6362	4020	947	1395
Без земљишта	10	2	8	-	111	51	28	32
до 0,10 ха	4	1	3	-	79	47	16	16
0,11 - 0,50	6	2	4	-	340	254	52	34
0,51 - 1,00	54	17	36	1	259	176	46	37
1,01 - 2,00	61	17	40	4	535	397	98	40
2,01 - 3,00	71	29	40	2	1119	353	86	680
3,01 - 4,00	88	26	52	10	421	302	82	37
4,01 - 5,00	82	23	59	-	270	186	54	30
5,01 - 6,00	75	30	38	7	525	334	87	104
6,01 - 8,00	195	65	112	18	652	447	109	96
8,01 -10,00	231	98	125	8	672	489	103	80
10,01-15,00	273	102	148	23	917	679	126	112
15,01-20,00	127	50	63	14	251	166	40	45
Преко 20,00 ха	94	31	48	15	211	139	20	52
Панчево								
Укупно	1724	644	962	118	15581	10728	2730	2123
Без земљишта	35	14	19	2	291	100	83	108
до 0,10 ха	11	4	3	4	168	78	43	47
0,11 - 0,50	62	19	33	10	1303	939	195	169
0,51 - 1,00	66	32	31	3	2288	1639	442	207
1,01 - 2,00	130	45	76	9	2524	1702	472	350
2,01 - 3,00	157	59	95	3	1787	1253	322	212
3,01 - 4,00	112	53	56	3	1045	730	185	130
4,01 - 5,00	121	47	68	6	951	678	161	112
5,01 - 6,00	143	50	76	17	820	552	143	125
6,01 - 8,00	145	50	85	10	1007	661	194	152
8,01 -10,00	200	85	103	12	1194	874	182	138
10,01-15,00	193	78	95	20	1272	920	158	194
15,01-20,00	101	45	54	2	530	358	73	99
Преко 20,00 ха	248	63	168	17	401	244	77	80

ПРЕМА УКУПНО КОРИШЋЕНОЈ ПОВРШИНИ ЗЕМЉИШТА (наставак)

Овце				Коњи		Одрасла живина свих врста	Козе	Кошнице пчела	
укупно	јагњад и шилјежад	овце за приплод	овнови и остале одрасле овце	укупно	кобиле и ждребне омице				
5144	1898	2761	485	270	180	87130	2715	1337	Ковин
									Укупно
939	383	526	30	7	4	3294	68	213	Без земљишта
3	-	3	-	-	-	487	30	-	до 0,10 ха
38	18	18	2	6	5	5078	268	182	0,11 - 0,50
164	47	102	15	22	13	8986	320	99	0,51 - 1,00
261	84	144	33	35	28	14191	457	316	1,01 - 2,00
419	152	199	68	59	45	9480	376	84	2,01 - 3,00
362	175	170	17	25	23	6360	197	98	3,01 - 4,00
200	68	112	20	31	13	5911	247	126	4,01 - 5,00
286	113	169	4	22	16	4857	125	13	5,01 - 6,00
423	154	221	48	24	15	6819	238	24	6,01 - 8,00
643	195	410	38	16	4	5340	157	100	8,01 - 10,00
818	274	423	121	19	12	5605	134	8	10,01-15,00
251	94	112	45	3	2	2413	70	59	15,01-20,00
337	141	152	44	1	-	8309	28	15	Преко 20,00 ха
2259	718	1351	190	80	55	30899	329	240	Опово
									Укупно
5	-	5	-	-	-	421	7	29	Без земљишта
2	2	-	-	2	2	419	3	25	до 0,10 ха
30	14	15	1	1	1	2895	40	20	0,11 - 0,50
10	5	4	1	6	4	2204	20	25	0,51 - 1,00
140	51	76	13	15	9	3213	123	25	1,01 - 2,00
31	8	3	20	14	13	3070	37	26	2,01 - 3,00
33	-	33	-	6	6	2118	37	13	3,01 - 4,00
350	145	143	62	14	6	1659	4	35	4,01 - 5,00
103	59	42	2	3	2	2344	18	2	5,01 - 6,00
132	32	92	8	4	3	3202	23	5	6,01 - 8,00
84	10	11	63	5	4	3076	12	3	8,01 - 10,00
442	68	367	7	7	4	3844	3	30	10,01-15,00
490	160	325	5	3	1	1709	1	-	15,01-20,00
407	164	235	8	-	-	725	1	2	Преко 20,00 ха
2424	841	1153	430	209	112	140598	2941	1603	Панчево
									Укупно
25	3	18	4	7	4	17605	40	392	Без земљишта
38	5	30	3	1	-	1307	28	67	до 0,10 ха
118	17	23	78	9	3	10235	435	149	0,11 - 0,50
158	60	89	9	16	9	15567	488	118	0,51 - 1,00
212	79	73	60	41	19	35824	591	190	1,01 - 2,00
101	34	57	10	44	30	9690	348	98	2,01 - 3,00
191	75	92	24	12	6	5901	276	76	3,01 - 4,00
119	43	64	12	21	12	5202	162	19	4,01 - 5,00
78	31	33	14	7	5	4273	102	140	5,01 - 6,00
247	111	111	25	13	7	6200	146	210	6,01 - 8,00
205	66	95	44	14	4	13130	111	55	8,01 - 10,00
303	125	96	82	5	3	11305	130	49	10,01-15,00
410	147	202	61	8	7	2444	66	10	15,01-20,00
219	45	170	4	11	3	1915	18	30	Преко 20,00 ха

4. ГОВЕДА, СВИЊЕ, ОВЦЕ, КОЊИ, ЖИВИНА, КОЗЕ И КОШНИЦЕ ПЧЕЛА ГАЗДИНСТАВА

	Говеда				Свиње			
	укупно	телеад и јунад	краве и стеоне јунице	волони, бикови и остала одрасла говеда	укупно	прасад и назимад	крмаче и супрасне назимице	нерасти и остале одрасле свиње
Пландиште								
Укупно	1354	597	668	89	9955	7119	1305	1531
Без земљишта	8	3	5	-	162	104	28	30
до 0,10 ha	7	3	4	-	94	57	23	14
0,11 - 0,50	12	5	7	-	505	384	69	52
0,51 - 1,00	15	3	12	-	627	470	101	56
1,01 - 2,00	40	13	25	2	1218	943	167	108
2,01 - 3,00	57	24	29	4	1015	755	143	117
3,01 - 4,00	82	30	45	7	853	652	113	88
4,01 - 5,00	101	47	52	2	947	657	132	158
5,01 - 6,00	118	53	62	3	749	557	104	88
6,01 - 8,00	164	88	75	1	967	665	121	181
8,01 -10,00	154	73	72	9	1059	669	105	285
10,01-15,00	237	112	109	16	1097	743	126	228
15,01-20,00	97	41	51	5	324	229	31	64
Преко 20,00 ha	262	102	120	40	338	234	42	62
Западно-бачки округ								
Укупно	15380	8071	6652	657	78163	55584	14874	7705
Без земљишта	284	119	161	4	2126	990	494	642
до 0,10 ha	51	25	26	-	515	325	87	103
0,11 - 0,50	230	101	127	2	3903	2844	759	300
0,51 - 1,00	459	155	279	25	8329	5928	1712	689
1,01 - 2,00	1118	453	617	48	12943	9123	2654	1166
2,01 - 3,00	1286	561	688	37	9617	6942	1939	736
3,01 - 4,00	1040	472	551	17	5442	3909	1098	435
4,01 - 5,00	1206	557	597	52	5547	4030	1071	446
5,01 - 6,00	1154	556	554	44	4348	3124	867	357
6,01 - 8,00	1767	941	726	100	6445	4678	1163	604
8,01 -10,00	2092	1162	832	98	6118	4617	1052	449
10,01-15,00	2242	1298	808	136	6081	4377	1085	619
15,01-20,00	1096	717	326	53	2507	1745	371	391
Преко 20,00 ha	1355	954	360	41	4242	2952	522	768
Апатин								
Укупно	1180	594	407	179	8692	6333	1504	855
Без земљишта	26	9	16	1	204	115	51	38
до 0,10 ha	2	1	1	-	36	18	4	14
0,11 - 0,50	33	12	21	-	592	433	101	58
0,51 - 1,00	70	27	36	7	1233	928	203	102
1,01 - 2,00	123	56	56	11	1748	1270	331	147
2,01 - 3,00	97	49	42	6	1194	907	204	83
3,01 - 4,00	101	44	55	2	712	527	130	55
4,01 - 5,00	114	55	47	12	570	400	95	75
5,01 - 6,00	64	30	28	6	412	320	61	31
6,01 - 8,00	142	87	34	21	737	535	111	91
8,01 -10,00	115	79	23	13	406	312	72	22
10,01-15,00	172	78	31	63	442	296	84	62
15,01-20,00	87	46	10	31	190	122	32	36
Преко 20,00 ha	34	21	7	6	216	150	25	41

ПРЕМА УКУПНО КОРИШЋЕНОЈ ПОВРШИНИ ЗЕМЉИШТА (наставак)

Овце				Коњи		Одрасла живина свих врста	Козе	Кошнице пчела	
укупно	јагњад и шилјежад	овце за приплод	овнови и остале одрасле овце	укупно	кобиле и ждребне омице				
1630	562	995	73	28	12	51676	724	934	Пландиште
3	3	-	-	-	-	1131	20	40	Укупно
30	15	-	15	1	-	873	5	37	Без земљишта
8	-	4	4	1	1	5164	83	59	до 0,10 ха
8	1	7	-	3	-	4843	73	67	0,11 - 0,50
11	8	-	3	3	2	7829	133	233	0,51 - 1,00
19	7	11	1	3	1	5783	52	311	1,01 - 2,00
5	2	3	-	1	1	4079	48	95	2,01 - 3,00
65	19	45	1	2	1	3817	53	15	3,01 - 4,00
9	3	5	1	10	2	3236	32	8	4,01 - 5,00
12	3	9	-	1	1	4012	24	23	5,01 - 6,00
193	77	106	10	-	-	3926	32	6	6,01 - 8,00
445	155	266	24	1	1	4268	159	31	8,01 - 10,00
664	233	430	1	1	1	1263	7	9	10,01-15,00
158	36	109	13	1	1	1452	3	-	15,01-20,00
									Преко 20,00 ха
9394	3612	4804	978	859	466	382739	10326	7866	Западно-бачки округ
477	190	214	73	26	6	18875	314	1517	Укупно
50	20	26	4	3	1	3623	94	275	Без земљишта
271	96	140	35	43	14	35419	1059	663	до 0,10 ха
526	249	179	98	72	27	57143	1972	929	0,11 - 0,50
842	321	447	74	120	66	70729	2338	1513	0,51 - 1,00
1113	448	613	52	139	81	45290	1484	549	1,01 - 2,00
802	222	405	175	93	47	24575	791	469	2,01 - 3,00
473	193	250	30	75	44	24144	653	527	3,01 - 4,00
352	119	177	56	64	38	17282	417	452	4,01 - 5,00
1063	336	552	175	82	49	28080	464	187	5,01 - 6,00
947	444	453	50	44	33	23064	337	258	6,01 - 8,00
986	377	566	43	56	39	19873	185	266	8,01 - 10,00
399	156	201	42	21	12	6214	22	209	10,01-15,00
1093	441	581	71	21	9	8428	196	52	15,01-20,00
									Преко 20,00 ха
687	214	407	66	118	57	47658	790	881	Апатин
102	33	58	11	1	-	4251	39	366	Укупно
-	-	-	-	-	-	227	2	-	Без земљишта
49	12	32	5	5	2	5393	114	83	до 0,10 ха
88	25	34	29	9	2	8796	202	49	0,11 - 0,50
64	6	48	10	20	10	9455	193	202	0,51 - 1,00
33	5	27	1	21	11	5476	114	35	1,01 - 2,00
33	25	5	3	22	8	3032	40	34	2,01 - 3,00
66	22	42	2	8	7	2538	36	44	3,01 - 4,00
12	3	9	-	10	5	1770	28	14	4,01 - 5,00
52	9	39	4	7	5	2350	9	23	5,01 - 6,00
-	-	-	-	-	-	1809	6	11	6,01 - 8,00
30	12	18	-	8	5	2086	5	20	8,01 - 10,00
66	31	35	-	1	-	335	-	-	10,01-15,00
92	31	60	1	6	2	140	2	-	15,01-20,00
									Преко 20,00 ха

4. ГОВЕДА, СВИЊЕ, ОВЦЕ, КОЊИ, ЖИВИНА, КОЗЕ И КОШНИЦЕ ПЧЕЛА ГАЗДИНСТАВА

	Говеда				Свиње			
	укупно	телеад и јунад	краве и стеоне јунице	волови, бикови и остала одрасла говеда	укупно	прасад и назимад	крмаче и супрасне назимице	нерасте и остале одрасле свиње
Кула								
Укупно	2089	878	1059	152	9892	6285	2004	1603
Без земљишта	67	28	39	-	517	158	116	243
до 0,10 ha	2	2	-	-	16	9	7	-
0,11 - 0,50	48	25	21	2	566	378	126	62
0,51 - 1,00	126	39	78	9	1550	1070	324	156
1,01 - 2,00	240	91	133	16	1938	1296	392	250
2,01 - 3,00	220	91	117	12	1270	842	283	145
3,01 - 4,00	123	48	73	2	606	404	123	79
4,01 - 5,00	137	47	75	15	502	327	131	44
5,01 - 6,00	178	66	98	14	443	313	95	35
6,01 - 8,00	217	104	105	8	640	419	123	98
8,01 -10,00	165	63	79	23	459	326	93	40
10,01-15,00	320	161	145	14	454	301	92	61
15,01-20,00	137	72	45	20	417	116	28	273
Преко 20,00 ha	109	41	51	17	514	326	71	117
Оџаци								
Укупно	3261	1533	1406	322	15671	10983	2850	1838
Без земљишта	65	29	33	3	521	248	103	170
до 0,10 ha	1	-	1	-	39	18	13	8
0,11 - 0,50	24	9	15	-	772	567	136	69
0,51 - 1,00	96	26	61	9	2155	1515	450	190
1,01 - 2,00	270	107	142	21	3235	2293	628	314
2,01 - 3,00	428	193	216	19	2224	1562	410	252
3,01 - 4,00	228	98	117	13	1127	809	187	131
4,01 - 5,00	295	129	141	25	1239	926	195	118
5,01 - 6,00	259	123	112	24	864	559	164	141
6,01 - 8,00	478	229	178	71	1371	953	231	187
8,01 -10,00	412	209	143	60	1036	780	170	86
10,01-15,00	375	186	130	59	758	507	120	131
15,01-20,00	162	95	65	2	181	129	25	27
Преко 20,00 ha	168	100	52	16	149	117	18	14
Сомбор								
Укупно	8850	5066	3780	4	43908	31983	8516	3409
Без земљишта	126	53	73	-	884	469	224	191
до 0,10 ha	46	22	24	-	424	280	63	81
0,11 - 0,50	125	55	70	-	1973	1466	396	111
0,51 - 1,00	167	63	104	-	3391	2415	735	241
1,01 - 2,00	485	199	286	-	6022	4264	1303	455
2,01 - 3,00	541	228	313	-	4929	3631	1042	256
3,01 - 4,00	588	282	306	-	2997	2169	658	170
4,01 - 5,00	660	326	334	-	3236	2377	650	209
5,01 - 6,00	653	337	316	-	2629	1932	547	150
6,01 - 8,00	930	521	409	-	3697	2771	698	228
8,01 -10,00	1400	811	587	2	4217	3199	717	301
10,01-15,00	1375	873	502	-	4427	3273	789	365
15,01-20,00	710	504	206	-	1719	1378	286	55
Преко 20,00 ha	1044	792	250	2	3363	2359	408	596

ПРЕМА УКУПНО КОРИШЋЕНОЈ ПОВРШИНИ ЗЕМЉИШТА (наставак)

Овце				Коњи		Одрасла живина свих врста	Козе	Кошнице пчела	
укупно	јагњад и шилјежад	овце за приплод	овнови и остале одрасле овце	укупно	кобиле и ждребне омице				
1376	605	686	85	144	85	60538	1308	1019	Кула
46	23	12	11	4	3	3532	36	211	Укупно
-	-	-	-	2	-	167	3	10	Без земљишта
35	20	11	4	4	1	6349	187	94	до 0,10 ха
38	18	13	7	23	7	10658	334	157	0,11 - 0,50
156	49	85	22	25	17	9999	296	244	0,51 - 1,00
43	19	20	4	26	18	6951	182	47	1,01 - 2,00
63	14	48	1	22	13	3628	68	24	2,01 - 3,00
65	30	26	9	10	8	2925	54	108	3,01 - 4,00
85	21	58	6	11	4	2135	25	51	4,01 - 5,00
33	22	10	1	15	12	8745	51	20	5,01 - 6,00
166	115	46	5	-	-	2037	22	-	6,01 - 8,00
20	4	11	5	2	2	1927	31	1	8,01 - 10,00
11	3	8	-	-	-	642	2	2	10,01-15,00
615	267	338	10	-	-	843	17	50	15,01-20,00
									Преко 20,00 ха
2129	877	1009	243	149	74	74900	2752	1145	Оџаци
58	20	28	10	10	3	4189	96	80	Укупно
-	-	-	-	-	-	342	22	-	Без земљишта
16	9	3	4	7	2	6246	262	128	до 0,10 ха
188	138	42	8	11	2	12780	653	357	0,11 - 0,50
113	41	57	15	25	12	18190	779	199	0,51 - 1,00
358	147	192	19	37	22	10299	448	73	1,01 - 2,00
177	55	82	40	8	3	4263	123	73	2,01 - 3,00
109	44	57	8	11	8	4501	110	13	3,01 - 4,00
91	30	31	30	12	7	3177	70	65	4,01 - 5,00
451	149	220	82	15	6	4213	117	48	5,01 - 6,00
367	168	181	18	4	4	3577	52	91	6,01 - 8,00
135	54	77	4	6	3	2143	15	18	8,01 - 10,00
28	3	25	-	3	2	432	2	-	10,01-15,00
38	19	14	5	-	-	548	3	-	15,01-20,00
									Преко 20,00 ха
5202	1916	2702	584	448	250	199643	5476	4821	Сомбор
271	114	116	41	11	-	6903	143	860	Укупно
50	20	26	4	1	1	2887	67	265	Без земљишта
171	55	94	22	27	9	17431	496	358	до 0,10 ха
212	68	90	54	29	16	24909	783	366	0,11 - 0,50
509	225	257	27	50	27	33085	1070	868	0,51 - 1,00
679	277	374	28	55	30	22564	740	394	1,01 - 2,00
529	128	270	131	41	23	13652	560	338	2,01 - 3,00
233	97	125	11	46	21	14180	453	362	3,01 - 4,00
164	65	79	20	31	22	10200	294	322	4,01 - 5,00
527	156	283	88	45	26	12772	287	96	5,01 - 6,00
414	161	226	27	40	29	15641	257	156	6,01 - 8,00
801	307	460	34	40	29	13717	134	227	8,01 - 10,00
294	119	133	42	17	10	4805	18	207	10,01-15,00
348	124	169	55	15	7	6897	174	2	15,01-20,00
									Преко 20,00 ха

4. ГОВЕДА, СВИЊЕ, ОВЦЕ, КОЊИ, ЖИВИНА, КОЗЕ И КОШНИЦЕ ПЧЕЛА ГАЗДИНСТАВА

	Говеда				Свиње			
	укупно	телеад и јунад	краве и стеоне јунице	волони, бикови и остала одрасла говеда	укупно	прасад и назимад	крмаче и супрасне назимице	нерасте и остале одрасле свиње
Јужно-бачки округ								
Укупно	19424	8310	9429	1685	96627	68196	16422	12009
Без земљишта	600	273	302	25	4532	2181	987	1364
до 0,10 ha	370	176	174	20	806	539	145	122
0,11 - 0,50	321	133	164	24	4720	3484	788	448
0,51 - 1,00	748	280	430	38	9938	7148	1838	952
1,01 - 2,00	1703	604	995	104	15847	11473	2898	1476
2,01 - 3,00	1622	625	904	93	10752	7602	1932	1218
3,01 - 4,00	1205	462	644	99	6664	4666	1167	831
4,01 - 5,00	1411	582	725	104	6566	4674	1056	836
5,01 - 6,00	1553	652	762	139	6023	4442	1010	571
6,01 - 8,00	2375	1018	1104	253	8580	6350	1326	904
8,01 -10,00	2250	993	1059	198	7461	5273	1152	1036
10,01-15,00	2718	1241	1137	340	7740	5558	1147	1035
15,01-20,00	1092	464	497	131	3423	2526	419	478
Преко 20,00 ha	1456	807	532	117	3575	2280	557	738
Бач								
Укупно	994	442	482	70	8028	5667	1244	1117
Без земљишта	24	11	13	-	307	115	99	93
до 0,10 ha	-	-	-	-	7	1	1	5
0,11 - 0,50	14	7	7	-	267	215	39	13
0,51 - 1,00	23	5	18	-	723	552	118	53
1,01 - 2,00	43	14	27	2	1098	829	179	90
2,01 - 3,00	68	21	43	4	932	648	146	138
3,01 - 4,00	43	13	27	3	630	466	90	74
4,01 - 5,00	106	43	52	11	779	543	103	133
5,01 - 6,00	110	53	51	6	608	455	87	66
6,01 - 8,00	151	67	77	7	887	669	143	75
8,01 -10,00	151	68	72	11	760	501	83	176
10,01-15,00	161	78	57	26	589	379	94	116
15,01-20,00	11	5	6	-	211	114	21	76
Преко 20,00 ha	89	57	32	-	230	180	41	9
Бачка Паланка								
Укупно	3559	1606	1556	397	17244	12588	2987	1669
Без земљишта	81	34	39	8	462	246	101	115
до 0,10 ha	2	1	1	-	18	9	4	5
0,11 - 0,50	16	6	10	-	530	418	77	35
0,51 - 1,00	68	23	38	7	1978	1472	339	167
1,01 - 2,00	185	69	99	17	3135	2281	580	274
2,01 - 3,00	313	113	184	16	2233	1643	420	170
3,01 - 4,00	272	109	147	16	1389	1011	264	114
4,01 - 5,00	299	124	145	30	1454	1067	256	131
5,01 - 6,00	290	124	139	27	1176	905	184	87
6,01 - 8,00	508	222	179	107	1383	1015	227	141
8,01 -10,00	591	284	255	52	1452	1017	232	203
10,01-15,00	636	324	231	81	1501	1080	225	196
15,01-20,00	197	89	73	35	374	306	50	18
Преко 20,00 ha	101	84	16	1	159	118	28	13

ПРЕМА УКУПНО КОРИШЋЕНОЈ ПОВРШИНИ ЗЕМЉИШТА (наставак)

Овце				Коњи		Одрасла живина свих врста	Козе	Кошнице пчела	
укупно	јагњад и шилјежад	овце за приплод	овнови и остале одрасле овце	укупно	кобиле и ждребне омице				
26534	10083	13354	3097	1414	726	564157	9076	11223	Јужно-бачки округ
									Укупно
1747	619	850	278	54	26	38214	465	3329	Без земљишта
1182	686	350	146	21	9	4409	70	210	до 0,10 ха
865	322	399	144	70	36	47173	991	1115	0,11 - 0,50
2016	893	978	145	138	73	65404	1615	1279	0,51 - 1,00
3783	1506	1817	460	231	119	84046	2000	1015	1,01 - 2,00
1488	564	754	170	201	111	61274	1113	964	2,01 - 3,00
1358	442	553	363	108	58	37428	531	440	3,01 - 4,00
1988	632	1122	234	123	47	46761	608	430	4,01 - 5,00
1603	573	805	225	55	36	28590	435	595	5,01 - 6,00
3737	1448	1903	386	117	54	36621	478	607	6,01 - 8,00
2218	657	1336	225	95	45	46677	413	515	8,01 -10,00
1667	631	818	218	117	62	35141	187	494	10,01-15,00
1126	362	713	51	45	30	14913	64	103	15,01-20,00
1756	748	956	52	39	20	17506	106	127	Преко 20,00 ха
									Бач
2060	811	1094	155	46	29	37729	730	1207	Укупно
									Без земљишта
128	54	71	3	-	-	2448	42	356	до 0,10 ха
-	-	-	-	-	-	166	7	-	0,11 - 0,50
23	7	16	-	4	3	2221	60	55	0,51 - 1,00
55	18	37	-	3	3	3802	64	121	1,01 - 2,00
269	121	107	41	11	5	6139	139	97	2,01 - 3,00
167	73	88	6	13	8	4501	91	271	3,01 - 4,00
48	23	25	-	1	-	2887	44	74	4,01 - 5,00
273	64	162	47	2	2	3005	60	-	5,01 - 6,00
109	45	57	7	2	2	2896	47	60	6,01 - 8,00
213	74	109	30	5	1	2931	63	25	8,01 -10,00
327	139	183	5	2	2	2826	45	61	10,01-15,00
180	93	81	6	3	3	2438	37	29	15,01-20,00
24	14	8	2	-	-	536	11	24	Преко 20,00 ха
244	86	150	8	-	-	933	20	34	
									Бачка Паланка
4208	1446	2030	732	191	120	93953	2258	1472	Укупно
									Без земљишта
191	83	76	32	1	1	5130	84	372	до 0,10 ха
2	2	-	-	1	1	127	3	-	0,11 - 0,50
65	28	29	8	10	4	4456	180	290	0,51 - 1,00
200	83	98	19	10	5	13952	375	187	1,01 - 2,00
516	152	203	161	33	19	17023	585	124	2,01 - 3,00
539	176	316	47	38	28	11607	361	150	3,01 - 4,00
535	150	190	195	18	13	6922	166	10	4,01 - 5,00
260	77	163	20	23	8	7095	173	41	5,01 - 6,00
201	78	84	39	13	10	5549	121	77	6,01 - 8,00
731	268	388	75	12	10	6902	103	54	8,01 -10,00
329	116	188	25	6	4	6448	75	15	10,01-15,00
473	158	223	92	22	16	6187	24	144	15,01-20,00
82	33	37	12	3	1	1629	5	8	Преко 20,00 ха
84	42	35	7	1	-	926	3	-	

4. ГОВЕДА, СВИЊЕ, ОВЦЕ, КОЊИ, ЖИВИНА, КОЗЕ И КОШНИЦЕ ПЧЕЛА ГАЗДИНСТАВА

	Говеда				Свиње			
	укупно	телеад и јунад	краве и стеоне јунице	волови, бикови и остала одрасла говеда	укупно	прасад и назимад	крмаче и супрасне назимице	нерасте и остале одрасле свиње
Бачки Петровац								
Укупно	480	181	261	38	4087	2906	573	608
Без земљишта	7	2	4	1	126	29	11	86
до 0,10 ха	-	-	-	-	5	4	-	1
0,11 - 0,50	4	1	3	-	211	148	38	25
0,51 - 1,00	3	-	3	-	398	283	74	41
1,01 - 2,00	39	15	20	4	742	534	125	83
2,01 - 3,00	35	5	27	3	416	319	61	36
3,01 - 4,00	15	4	11	-	282	204	33	45
4,01 - 5,00	24	10	13	1	294	217	31	46
5,01 - 6,00	27	7	19	1	237	184	27	26
6,01 - 8,00	54	24	25	5	309	237	42	30
8,01 - 10,00	93	39	50	4	427	312	42	73
10,01-15,00	95	38	42	15	444	303	52	89
15,01-20,00	37	12	23	2	117	94	19	4
Преко 20,00 ха	47	24	21	2	79	38	18	23
Беочин								
Укупно	1541	706	556	279	4265	3122	617	526
Без земљишта	44	19	21	4	148	67	33	48
до 0,10 ха	-	-	-	-	5	5	-	-
0,11 - 0,50	13	3	10	-	247	189	37	21
0,51 - 1,00	29	13	15	1	325	256	39	30
1,01 - 2,00	80	46	31	3	610	458	80	72
2,01 - 3,00	101	47	37	17	478	354	77	47
3,01 - 4,00	92	40	41	11	431	314	56	61
4,01 - 5,00	101	52	38	11	392	279	53	60
5,01 - 6,00	143	81	43	19	306	242	34	30
6,01 - 8,00	263	109	110	44	435	334	57	44
8,01 - 10,00	204	97	67	40	293	204	64	25
10,01-15,00	268	106	88	74	294	221	42	31
15,01-20,00	89	45	38	6	139	93	23	23
Преко 20,00 ха	114	48	17	49	162	106	22	34
Бечеј								
Укупно	1924	854	878	192	7489	4920	1452	1117
Без земљишта	100	44	51	5	936	530	176	230
до 0,10 ха	10	3	6	1	54	27	10	17
0,11 - 0,50	54	19	24	11	504	301	117	86
0,51 - 1,00	87	30	48	9	549	351	128	70
1,01 - 2,00	164	67	85	12	1003	694	189	120
2,01 - 3,00	153	69	76	8	887	576	218	93
3,01 - 4,00	143	67	63	13	416	244	82	90
4,01 - 5,00	95	36	55	4	310	210	61	39
5,01 - 6,00	123	50	64	9	433	296	102	35
6,01 - 8,00	205	94	92	19	529	361	109	59
8,01 - 10,00	223	106	105	12	477	327	96	54
10,01-15,00	176	63	72	41	622	438	97	87
15,01-20,00	118	50	36	32	384	318	32	34
Преко 20,00 ха	273	156	101	16	385	247	35	103

ПРЕМА УКУПНО КОРИШЋЕНОЈ ПОВРШИНИ ЗЕМЉИШТА (наставак)

укупно	Овце			Коњи		Одрасла живина свих врста	Козе	Кошнице пчела	
	јагњад и шилјежад	овце за приплод	овнови и остале одрасле овце	укупно	кобиле и ждребне омице				
156	69	52	35	46	8	32831	516	774	Бачки Петровац
-	-	-	-	-	-	1758	4	45	Укупно
-	-	-	-	-	-	119	-	10	Без земљишта
2	2	-	-	2	1	2414	38	23	до 0,10 ха
3	-	3	-	-	-	3777	102	60	0,11 - 0,50
53	21	31	1	1	1	5606	111	82	0,51 - 1,00
22	10	2	10	1	-	3603	39	60	1,01 - 2,00
3	2	-	1	6	-	1912	32	71	2,01 - 3,00
-	-	-	-	-	-	2688	50	10	3,01 - 4,00
2	2	-	-	5	-	2007	48	20	4,01 - 5,00
44	20	3	21	10	-	2621	29	42	5,01 - 6,00
1	-	-	1	5	3	2601	31	176	6,01 - 8,00
25	12	12	1	16	3	2589	19	135	8,01 - 10,00
1	-	1	-	-	-	536	4	-	10,01-15,00
-	-	-	-	-	-	600	9	40	15,01-20,00
									Преко 20,00 ха
998	337	523	138	23	15	21078	360	726	Беочин
31	10	21	-	3	1	1479	28	96	Укупно
-	-	-	-	-	-	112	-	-	Без земљишта
12	2	10	-	4	3	1839	53	110	до 0,10 ха
8	4	2	2	3	2	2235	33	71	0,11 - 0,50
31	15	16	-	4	2	2703	40	105	0,51 - 1,00
40	15	-	25	4	3	2066	64	31	1,01 - 2,00
33	2	5	26	-	-	1756	29	66	2,01 - 3,00
102	30	70	2	-	-	1476	33	140	3,01 - 4,00
14	6	6	2	-	-	1114	15	59	4,01 - 5,00
281	57	159	65	2	2	1660	48	42	5,01 - 6,00
164	63	101	-	2	1	1410	6	3	6,01 - 8,00
7	3	4	-	-	-	2629	11	3	8,01 - 10,00
56	16	30	10	1	1	213	-	-	10,01-15,00
219	114	99	6	-	-	386	-	-	15,01-20,00
									Преко 20,00 ха
5394	1417	3167	810	294	150	55584	607	1497	Бечеј
517	136	259	122	18	10	4489	40	757	Укупно
118	30	12	76	2	2	472	-	20	Без земљишта
183	60	91	32	17	8	5298	76	148	до 0,10 ха
308	110	168	30	38	19	4673	81	96	0,11 - 0,50
926	322	478	126	46	27	7305	115	117	0,51 - 1,00
223	70	113	40	32	20	5694	63	62	1,01 - 2,00
250	91	142	17	19	9	2505	35	80	2,01 - 3,00
279	59	211	9	33	10	9877	44	25	3,01 - 4,00
479	95	266	118	9	5	2568	46	47	4,01 - 5,00
552	128	383	41	20	10	3033	39	71	5,01 - 6,00
642	36	458	148	22	9	2818	23	42	6,01 - 8,00
289	103	148	38	15	9	3109	14	16	8,01 - 10,00
387	92	286	9	4	1	1423	12	1	10,01-15,00
241	85	152	4	19	11	2320	19	15	15,01-20,00
									Преко 20,00 ха

4. ГОВЕДА, СВИЊЕ, ОВЦЕ, КОЊИ, ЖИВИНА, КОЗЕ И КОШНИЦЕ ПЧЕЛА ГАЗДИНСТАВА

	Говеда				Свиње			
	укупно	телеад и јунад	краве и стеоне јунице	волони, бикови и остала одрасла говеда	укупно	прасад и назимад	крмаче и супрасне назимице	нерасте и остале одрасле свиње
Врбас								
Укупно	1032	400	583	49	8592	5987	1723	882
Без земљишта	49	19	29	1	603	339	136	128
до 0,10 ha	-	-	-	-	44	22	6	16
0,11 - 0,50	10	2	7	1	378	263	86	29
0,51 - 1,00	100	32	65	3	1373	888	336	149
1,01 - 2,00	169	48	111	10	1767	1162	456	149
2,01 - 3,00	146	67	73	6	940	684	183	73
3,01 - 4,00	61	19	41	1	562	347	101	114
4,01 - 5,00	113	49	60	4	608	432	110	66
5,01 - 6,00	88	32	47	9	398	276	70	52
6,01 - 8,00	103	50	45	8	580	438	93	49
8,01 -10,00	91	39	52	-	307	210	59	38
10,01-15,00	58	24	32	2	186	132	38	16
15,01-20,00	17	6	9	2	372	351	19	2
Преко 20,00 ha	27	13	12	2	474	443	30	1
Жабалъ								
Укупно	2496	1015	1344	137	11316	8075	1979	1262
Без земљишта	71	37	34	-	239	114	58	67
до 0,10 ha	88	37	47	4	317	246	36	35
0,11 - 0,50	79	42	31	6	737	568	110	59
0,51 - 1,00	82	27	53	2	883	652	167	64
1,01 - 2,00	216	81	123	12	1521	1077	330	114
2,01 - 3,00	206	72	126	8	1309	986	221	102
3,01 - 4,00	121	37	73	11	826	568	159	99
4,01 - 5,00	175	69	96	10	780	526	127	127
5,01 - 6,00	221	80	125	16	762	563	161	38
6,01 - 8,00	292	116	161	15	1016	756	164	96
8,01 -10,00	215	72	130	13	927	675	150	102
10,01-15,00	299	149	139	11	914	696	149	69
15,01-20,00	158	50	94	14	494	330	72	92
Преко 20,00 ha	273	146	112	15	591	318	75	198
Нови Сад - град								
Укупно	2354	994	1221	139	14537	10143	2319	2075
Без земљишта	103	44	58	1	728	293	152	283
до 0,10 ha	6	1	3	2	44	29	13	2
0,11 - 0,50	35	15	20	-	738	526	111	101
0,51 - 1,00	136	69	65	2	1785	1279	314	192
1,01 - 2,00	170	57	107	6	2274	1700	345	229
2,01 - 3,00	168	62	101	5	1402	975	249	178
3,01 - 4,00	143	52	81	10	985	694	163	128
4,01 - 5,00	176	71	97	8	812	549	137	126
5,01 - 6,00	160	67	86	7	800	551	134	115
6,01 - 8,00	238	108	127	3	1413	1044	200	169
8,01 -10,00	309	141	133	35	1485	1042	218	225
10,01-15,00	363	146	180	37	1193	837	156	200
15,01-20,00	162	70	89	3	576	437	65	74
Преко 20,00 ha	185	91	74	20	302	187	62	53

ПРЕМА УКУПНО КОРИШЋЕНОЈ ПОВРШИНИ ЗЕМЉИШТА (наставак)

Овце				Коњи		Одрасла живина свих врста	Козе	Кошнице пчела	
укупно	јагњад и шилјежад	овце за приплод	овнови и остале одрасле овце	укупно	кобиле и ждребне омице				
1064	417	591	56	109	39	43400	1047	795	Врбас
46	10	27	9	6	4	2752	74	252	Укупно
-	-	-	-	-	-	282	-	-	Без земљишта
-	-	-	-	-	-	3115	99	110	до 0,10 ха
294	133	147	14	11	6	8019	303	193	0,11 - 0,50
138	63	67	8	26	8	8351	279	65	0,51 - 1,00
71	31	35	5	18	12	3859	89	42	1,01 - 2,00
44	13	30	1	3	1	7076	43	37	2,01 - 3,00
236	69	159	8	13	1	2897	74	10	3,01 - 4,00
29	14	15	-	2	2	1651	20	37	4,01 - 5,00
99	42	56	1	3	-	2067	35	32	5,01 - 6,00
42	16	25	1	8	2	1323	9	-	6,01 - 8,00
48	21	23	4	15	2	1284	6	10	8,01 - 10,00
-	-	-	-	2	-	220	4	7	10,01-15,00
17	5	7	5	2	1	504	12	-	15,01-20,00
									Преко 20,00 ха
2902	1169	1594	139	167	76	58038	577	605	Жабалъ
261	116	145	-	5	-	1561	10	65	Укупно
78	20	58	-	6	1	1349	20	-	Без земљишта
29	15	10	4	8	3	5872	99	20	до 0,10 ха
179	57	110	12	10	4	4450	76	27	0,11 - 0,50
418	141	253	24	22	11	7002	98	60	0,51 - 1,00
84	31	42	11	23	13	9010	88	128	1,01 - 2,00
30	15	14	1	17	9	2989	40	28	2,01 - 3,00
155	70	80	5	13	5	8447	34	76	3,01 - 4,00
169	69	94	6	8	4	2909	41	72	4,01 - 5,00
340	162	170	8	27	13	3553	32	93	5,01 - 6,00
236	97	128	11	7	3	2907	11	26	6,01 - 8,00
93	34	29	30	10	6	4467	12	10	8,01 - 10,00
140	51	82	7	3	2	2184	4	-	10,01-15,00
690	291	379	20	8	2	1338	12	-	15,01-20,00
									Преко 20,00 ха
2746	1147	1290	309	201	110	106190	1389	2096	Нови Сад - град
174	57	90	27	4	2	12026	70	775	Укупно
14	5	8	1	2	-	612	8	80	Без земљишта
40	21	13	6	14	7	7386	173	246	до 0,10 ха
288	131	114	43	26	18	11795	330	292	0,11 - 0,50
274	91	112	71	28	15	13017	217	129	0,51 - 1,00
42	33	8	1	22	4	10799	153	174	1,01 - 2,00
119	43	29	47	10	6	5660	52	13	2,01 - 3,00
80	16	19	45	16	9	5543	71	69	3,01 - 4,00
156	85	69	2	10	9	4527	47	122	4,01 - 5,00
603	308	279	16	11	6	6634	67	39	5,01 - 6,00
411	157	221	33	32	17	19994	167	60	6,01 - 8,00
265	97	156	12	17	10	5515	21	60	8,01 - 10,00
210	71	134	5	7	5	1676	2	20	10,01-15,00
70	32	38	-	2	2	1006	11	17	15,01-20,00
									Преко 20,00 ха

4. ГОВЕДА, СВИЊЕ, ОВЦЕ, КОЊИ, ЖИВИНА, КОЗЕ И КОШНИЦЕ ПЧЕЛА ГАЗДИНСТАВА

	Говеда				Свиње			
	укупно	телеад и јунад	краве и стеоне јунице	волови, бикови и остала одрасла говеда	укупно	прасад и назимад	крмаче и супрасне назимице	нерасти и остале одрасле свиње
Србобран								
Укупно	959	491	405	63	4990	3038	921	1031
Без земљишта	63	35	28	-	495	223	110	162
до 0,10 ха	-	-	-	-	7	6	1	-
0,11 - 0,50	7	5	2	-	74	48	24	2
0,51 - 1,00	38	14	13	11	293	228	40	25
1,01 - 2,00	76	36	29	11	451	273	109	69
2,01 - 3,00	96	49	41	6	471	163	74	234
3,01 - 4,00	57	21	29	7	156	101	28	27
4,01 - 5,00	55	24	30	1	229	159	33	37
5,01 - 6,00	88	48	31	9	325	233	45	47
6,01 - 8,00	93	44	47	2	521	363	74	84
8,01 -10,00	70	37	33	-	473	342	80	51
10,01-15,00	136	73	55	8	585	439	83	63
15,01-20,00	58	35	19	4	231	142	41	48
Преко 20,00 ха	122	70	48	4	679	318	179	182
Сремски Карловци								
Укупно	72	43	22	7	435	338	48	49
Без земљишта	4	4	-	-	22	17	4	1
до 0,10 ха	-	-	-	-	1	-	-	1
0,11 - 0,50	1	1	-	-	19	13	5	1
0,51 - 1,00	6	2	3	1	41	26	7	8
1,01 - 2,00	8	4	3	1	30	25	3	2
2,01 - 3,00	7	6	1	-	25	14	6	5
3,01 - 4,00	-	-	-	-	9	5	1	3
4,01 - 5,00	3	2	1	-	25	22	2	1
5,01 - 6,00	6	2	3	1	41	23	4	14
6,01 - 8,00	10	6	4	-	192	176	12	4
8,01 -10,00	14	4	6	4	21	11	4	6
10,01-15,00	13	12	1	-	9	6	-	3
15,01-20,00	-	-	-	-	-	-	-	-
Преко 20,00 ха	-	-	-	-	-	-	-	-
Темерин								
Укупно	975	422	449	104	4548	3087	817	644
Без земљишта	26	12	9	5	319	129	70	120
до 0,10 ха	2	1	1	-	27	13	10	4
0,11 - 0,50	14	9	4	1	246	163	45	38
0,51 - 1,00	24	7	16	1	656	437	128	91
1,01 - 2,00	87	26	52	9	1121	833	180	108
2,01 - 3,00	92	37	50	5	582	425	103	54
3,01 - 4,00	108	49	41	18	298	201	62	35
4,01 - 5,00	57	24	22	11	272	186	40	46
5,01 - 6,00	78	22	44	12	208	143	46	19
6,01 - 8,00	83	43	38	2	248	178	41	29
8,01 -10,00	91	38	39	14	174	117	29	28
10,01-15,00	172	77	79	16	268	180	43	45
15,01-20,00	51	26	21	4	56	27	9	20
Преко 20,00 ха	90	51	33	6	73	55	11	7

ПРЕМА УКУПНО КОРИШЋЕНОЈ ПОВРШИНИ ЗЕМЉИШТА (наставак)

Овце				Коњи		Одрасла живина свих врста	Козе	Кошнице пчела	
укупно	јагњад и шилјежад	овце за приплод	овнови и остале одрасле овце	укупно	кобиле и ждребне омице				
1290	516	556	218	122	59	25003	275	730	Србобран
									Укупно
257	127	75	55	11	5	2685	23	377	Без земљишта
18	8	10	-	-	-	70	14	30	до 0,10 ха
-	-	-	-	-	-	404	4	-	0,11 - 0,50
93	37	35	21	7	2	1551	21	16	0,51 - 1,00
75	13	61	1	11	4	3274	63	4	1,01 - 2,00
95	50	31	14	26	12	2704	44	4	2,01 - 3,00
166	52	67	47	9	6	1346	10	15	3,01 - 4,00
124	34	49	41	4	-	1691	10	2	4,01 - 5,00
3	1	2	-	5	3	1638	6	54	5,01 - 6,00
57	26	30	1	16	4	2280	20	88	6,01 - 8,00
42	16	25	1	3	-	2063	20	57	8,01 - 10,00
177	59	85	33	7	6	2499	22	58	10,01-15,00
106	54	50	2	17	13	1242	6	4	15,01-20,00
77	39	36	2	6	4	1556	12	21	Преко 20,00 ха
									Сремски Карловци
57	25	16	16	9	4	3014	102	260	Укупно
									Без земљишта
24	2	12	10	-	-	230	21	35	до 0,10 ха
-	-	-	-	-	-	20	1	-	0,11 - 0,50
5	2	2	1	-	-	202	29	28	0,51 - 1,00
10	10	-	-	-	-	358	23	25	1,01 - 2,00
6	3	2	1	4	2	415	6	110	2,01 - 3,00
-	-	-	-	2	1	265	1	10	3,01 - 4,00
-	-	-	-	1	1	110	10	40	4,01 - 5,00
-	-	-	-	-	-	95	-	-	5,01 - 6,00
-	-	-	-	-	-	499	3	12	6,01 - 8,00
10	6	-	4	-	-	148	-	-	8,01 - 10,00
-	-	-	-	-	-	589	-	-	10,01-15,00
2	2	-	-	2	-	61	8	-	15,01-20,00
-	-	-	-	-	-	-	-	-	Преко 20,00 ха
-	-	-	-	-	-	22	-	-	
									Темерин
478	195	223	60	32	12	46943	434	578	Укупно
									Без земљишта
30	4	11	15	2	1	2433	26	199	до 0,10 ха
-	-	-	-	-	-	213	2	20	0,11 - 0,50
3	-	3	-	1	-	9510	42	72	0,51 - 1,00
20	7	12	1	2	1	6827	85	63	1,01 - 2,00
29	14	4	11	8	3	5897	137	67	2,01 - 3,00
39	7	31	1	4	3	3534	45	13	3,01 - 4,00
60	23	29	8	8	1	1675	23	6	4,01 - 5,00
58	24	17	17	4	1	1638	16	26	5,01 - 6,00
111	57	50	4	-	-	1063	19	7	6,01 - 8,00
17	6	9	2	1	-	1390	14	36	8,01 - 10,00
7	7	-	-	1	1	1173	14	55	10,01-15,00
45	17	27	1	1	1	1302	10	4	15,01-20,00
-	-	-	-	-	-	3379	-	10	Преко 20,00 ха
59	29	30	-	-	-	6909	1	-	

4. ГОВЕДА, СВИЊЕ, ОВЦЕ, КОЊИ, ЖИВИНА, КОЗЕ И КОШНИЦЕ ПЧЕЛА ГАЗДИНСТАВА

	Говеда				Свиње			
	укупно	телеад и јунад	краве и стеоне јунице	волови, бикови и остала одрасла говеда	укупно	прасад и назимад	крмаче и супрасне назимице	нерасте и остале одрасле свиње
Тител								
Укупно	3038	1156	1672	210	11096	8325	1742	1029
Без земљишта	28	12	16	-	147	79	37	31
до 0,10 ha	262	133	116	13	277	177	64	36
0,11 - 0,50	74	23	46	5	769	632	99	38
0,51 - 1,00	152	58	93	1	934	724	148	62
1,01 - 2,00	466	141	308	17	2095	1607	322	166
2,01 - 3,00	237	77	145	15	1077	815	174	88
3,01 - 4,00	150	51	90	9	680	511	128	41
4,01 - 5,00	207	78	116	13	611	484	103	24
5,01 - 6,00	219	86	110	23	729	571	116	42
6,01 - 8,00	375	135	199	41	1067	779	164	124
8,01 -10,00	198	68	117	13	665	515	95	55
10,01-15,00	341	151	161	29	1135	847	168	120
15,01-20,00	194	76	89	29	469	314	68	87
Преко 20,00 ha	135	67	66	2	441	270	56	115
Сремски округ								
Укупно	27553	14533	11257	1763	153243	111163	24741	17339
Без земљишта	192	89	93	10	1692	855	419	418
до 0,10 ha	38	18	19	1	994	586	207	201
0,11 - 0,50	215	76	136	3	6092	4419	1162	511
0,51 - 1,00	440	181	244	15	9025	6828	1737	460
1,01 - 2,00	1190	507	659	24	15332	11342	3025	965
2,01 - 3,00	1636	687	895	54	14496	10789	2747	960
3,01 - 4,00	1739	825	816	98	10602	7802	2053	747
4,01 - 5,00	2328	1176	1047	105	13115	9543	2326	1246
5,01 - 6,00	2437	1210	1115	112	11796	8559	2139	1098
6,01 - 8,00	4014	2120	1731	163	17986	13296	2763	1927
8,01 -10,00	4912	2656	1907	349	18704	13397	2688	2619
10,01-15,00	4757	2851	1532	374	18394	13579	2208	2607
15,01-20,00	1751	934	576	241	8317	6091	780	1446
Преко 20,00 ha	1904	1203	487	214	6698	4077	487	2134
Инђија								
Укупно	3178	1325	1680	173	12297	9437	2091	769
Без земљишта	43	19	19	5	351	242	67	42
до 0,10 ha	5	1	4	-	124	76	29	19
0,11 - 0,50	32	7	23	2	598	450	106	42
0,51 - 1,00	99	37	62	-	1229	947	220	62
1,01 - 2,00	179	56	117	6	1522	1165	277	80
2,01 - 3,00	307	105	192	10	1256	962	233	61
3,01 - 4,00	143	41	84	18	659	500	133	26
4,01 - 5,00	254	112	133	9	1008	750	184	74
5,01 - 6,00	265	101	146	18	836	642	155	39
6,01 - 8,00	467	198	255	14	1356	1016	213	127
8,01 -10,00	617	285	292	40	1458	1196	208	54
10,01-15,00	415	193	213	9	1112	855	180	77
15,01-20,00	166	83	44	39	593	505	69	19
Преко 20,00 ha	186	87	96	3	195	131	17	47

ПРЕМА УКУПНО КОРИШЋЕНОЈ ПОВРШИНИ ЗЕМЉИШТА (наставак)

Овце				Коњи		Одрасла живина свих врста	Козе	Кошнице пчела	
укупно	јагњад и шилјежад	овце за приплод	овнови и остале одрасле овце	укупно	кобиле и ждребне омице				
5181	2534	2218	429	174	104	40394	781	483	Тител
88	20	63	5	4	2	1223	43	-	Укупно
952	621	262	69	10	5	867	15	50	Без земљишта
503	185	225	93	10	7	4456	138	13	до 0,10 ха
558	303	252	3	28	13	3965	122	128	0,11 - 0,50
1048	550	483	15	37	22	7314	210	55	0,51 - 1,00
166	68	88	10	18	7	3632	75	19	1,01 - 2,00
70	28	22	20	16	12	2590	47	-	2,01 - 3,00
421	189	192	40	15	11	2309	43	31	3,01 - 4,00
330	121	162	47	1	1	2169	22	28	4,01 - 5,00
790	351	317	122	10	8	3402	28	85	5,01 - 6,00
17	10	7	-	7	3	2525	12	20	6,01 - 8,00
63	32	30	1	9	6	3061	3	25	8,01 - 10,00
120	31	85	4	8	7	1875	16	29	10,01-15,00
55	25	30	-	1	-	1006	7	-	15,01-20,00
									Преко 20,00 ха
20581	7705	10660	2216	1326	779	493662	7725	8847	Сремски округ
711	327	268	116	13	9	13888	245	1776	Укупно
397	86	298	13	9	5	5545	60	523	Без земљишта
776	311	390	75	72	40	44710	904	949	до 0,10 ха
614	209	353	52	109	58	46460	1027	743	0,11 - 0,50
1369	527	732	110	220	136	65271	1507	861	0,51 - 1,00
1118	367	684	67	170	108	54399	858	1113	1,01 - 2,00
1030	370	555	105	119	81	38689	567	365	2,01 - 3,00
1356	512	759	85	124	72	39172	623	490	3,01 - 4,00
1997	716	1000	281	104	60	41628	451	325	4,01 - 5,00
2424	878	1269	277	143	66	46552	548	687	5,01 - 6,00
2735	1019	1417	299	94	57	41069	325	369	6,01 - 8,00
3287	1259	1822	206	84	47	33958	476	525	8,01 - 10,00
1551	672	738	141	30	19	12963	67	113	10,01-15,00
1216	452	375	389	35	21	9358	67	8	15,01-20,00
									Преко 20,00 ха
1939	775	950	214	126	94	63747	1120	613	Инђија
208	105	74	29	4	2	5796	12	113	Укупно
10	1	5	4	1	-	707	17	37	Без земљишта
200	92	102	6	7	3	6062	156	104	до 0,10 ха
25	6	11	8	11	7	7288	193	186	0,11 - 0,50
133	51	49	33	33	22	7447	272	46	0,51 - 1,00
33	20	13	-	14	13	5022	81	43	1,01 - 2,00
15	3	11	1	6	6	2831	48	13	2,01 - 3,00
131	57	71	3	13	13	4350	82	31	3,01 - 4,00
174	54	99	21	3	2	10781	98	2	4,01 - 5,00
35	8	9	18	9	7	4177	84	13	5,01 - 6,00
541	215	254	72	7	7	4666	33	4	6,01 - 8,00
103	39	62	2	13	8	3170	40	20	8,01 - 10,00
120	59	58	3	2	2	868	4	-	10,01-15,00
211	65	132	14	3	2	582	-	1	15,01-20,00
									Преко 20,00 ха

4. ГОВЕДА, СВИЊЕ, ОВЦЕ, КОЊИ, ЖИВИНА, КОЗЕ И КОШНИЦЕ ПЧЕЛА ГАЗДИНАСТАВА

	Говеда				Свиње			
	укупно	телеад и јунад	краве и стеоне јунице	волови, бикови и остала одрасла говеда	укупно	прасад и назимад	крмаче и супрасне назимице	нерасте и остале одрасле свиње
Ириг								
Укупно	1948	959	851	138	4972	3665	757	550
Без земљишта	20	12	8	-	49	17	8	24
до 0,10 ха	1	-	1	-	25	21	2	2
0,11 - 0,50	12	2	9	1	111	88	22	1
0,51 - 1,00	23	6	17	-	190	152	28	10
1,01 - 2,00	73	34	39	-	354	267	62	25
2,01 - 3,00	86	37	48	1	335	237	67	31
3,01 - 4,00	65	21	40	4	334	235	58	41
4,01 - 5,00	142	65	68	9	394	309	69	16
5,01 - 6,00	163	58	88	17	444	331	85	28
6,01 - 8,00	307	163	129	15	779	606	116	57
8,01 -10,00	393	198	166	29	686	474	101	111
10,01-15,00	354	186	132	36	859	662	88	109
15,01-20,00	176	88	73	15	178	121	26	31
Преко 20,00 ха	133	89	33	11	234	145	25	64
Пејинци								
Укупно	4728	2188	2064	476	22322	16292	4075	1955
Без земљишта	21	6	10	5	105	35	40	30
до 0,10 ха	3	1	2	-	130	94	21	15
0,11 - 0,50	27	11	16	-	943	690	171	82
0,51 - 1,00	21	5	16	-	683	501	161	21
1,01 - 2,00	108	36	70	2	1869	1363	417	89
2,01 - 3,00	146	58	79	9	2418	1739	472	207
3,01 - 4,00	225	81	127	17	1832	1371	355	106
4,01 - 5,00	280	121	150	9	1977	1472	387	118
5,01 - 6,00	383	144	217	22	2158	1563	408	187
6,01 - 8,00	685	316	342	27	2469	1816	451	202
8,01 -10,00	872	408	381	83	2931	2115	535	281
10,01-15,00	912	428	337	147	2980	2210	413	357
15,01-20,00	569	286	184	99	1046	741	136	169
Преко 20,00 ха	476	287	133	56	781	582	108	91
Рума								
Укупно	4319	2203	1705	411	24309	17832	3920	2557
Без земљишта	33	15	18	-	356	177	73	106
до 0,10 ха	10	7	2	1	128	58	32	38
0,11 - 0,50	36	8	28	-	935	691	164	80
0,51 - 1,00	84	40	42	2	1541	1162	301	78
1,01 - 2,00	191	79	106	6	2772	2064	539	169
2,01 - 3,00	277	98	160	19	2317	1733	426	158
3,01 - 4,00	272	116	136	20	1590	1119	321	150
4,01 - 5,00	282	116	138	28	1612	1157	297	158
5,01 - 6,00	291	126	156	9	1540	1138	272	130
6,01 - 8,00	538	257	224	57	2467	1852	390	225
8,01 -10,00	718	378	266	74	2769	2122	416	231
10,01-15,00	959	606	258	95	3951	2878	448	625
15,01-20,00	224	102	81	41	1295	1043	161	91
Преко 20,00 ха	404	255	90	59	1036	638	80	318

ПРЕМА УКУПНО КОРИШЋЕНОЈ ПОВРШИНИ ЗЕМЉИШТА (наставак)

Овце				Коњи		Одрасла живина свих врста	Козе	Кошнице пчела	
укупно	јагњад и шилјежад	овце за приплод	овнови и остале одрасле овце	укупно	кобиле и ждребне омице				
1387	493	725	169	106	64	22167	320	250	Ириг
4	4	-	-	1	1	397	10	15	Укупно
4	2	2	-	-	-	108	1	30	Без земљишта
15	-	-	15	3	2	1325	41	46	до 0,10 ха
41	15	20	6	5	4	2041	27	35	0,11 - 0,50
112	13	96	3	18	14	2667	52	12	0,51 - 1,00
32	10	18	4	19	12	3045	38	-	1,01 - 2,00
29	8	21	-	11	7	1623	36	26	2,01 - 3,00
35	17	16	2	4	2	1778	26	9	3,01 - 4,00
86	31	52	3	5	3	1556	36	-	4,01 - 5,00
111	45	51	15	20	7	2506	19	3	5,01 - 6,00
309	108	197	4	5	4	2556	13	21	6,01 - 8,00
197	88	105	4	4	3	1586	8	33	8,01 - 10,00
130	12	17	101	7	2	649	13	20	10,01-15,00
282	140	130	12	4	3	330	-	-	15,01-20,00
									Преко 20,00 ха
2374	900	1325	149	273	174	65003	901	1566	Пећинци
16	3	13	-	3	3	293	6	630	Укупно
17	10	7	-	3	1	580	14	22	Без земљишта
40	12	28	-	10	6	5807	129	49	до 0,10 ха
17	2	15	-	5	3	3721	68	30	0,11 - 0,50
100	29	65	6	31	26	7184	134	123	0,51 - 1,00
281	76	197	8	37	22	7258	129	289	1,01 - 2,00
132	53	68	11	28	22	5526	65	21	2,01 - 3,00
137	56	72	9	35	17	5168	66	2	3,01 - 4,00
272	86	164	22	26	18	5401	60	235	4,01 - 5,00
227	102	82	43	16	13	7455	86	11	5,01 - 6,00
288	85	186	17	31	20	6919	35	55	6,01 - 8,00
539	256	265	18	25	14	6032	77	79	8,01 - 10,00
228	102	124	2	6	2	2396	21	20	10,01-15,00
80	28	39	13	17	7	1263	11	-	15,01-20,00
									Преко 20,00 ха
2713	1028	1380	305	289	164	81899	1459	1478	Рума
37	11	13	13	1	1	2912	27	192	Укупно
256	57	196	3	2	2	482	7	54	Без земљишта
48	16	26	6	10	6	6568	155	129	до 0,10 ха
141	43	85	13	32	21	8531	207	226	0,11 - 0,50
301	124	148	29	46	25	12374	354	167	0,51 - 1,00
73	27	43	3	33	23	8609	206	227	1,01 - 2,00
110	47	39	24	22	14	5399	68	60	2,01 - 3,00
97	47	39	11	36	13	5707	99	41	3,01 - 4,00
132	57	25	50	28	12	5663	71	6	4,01 - 5,00
378	159	205	14	38	15	7380	73	96	5,01 - 6,00
171	58	104	9	18	14	7258	87	67	6,01 - 8,00
383	116	156	111	14	10	6833	72	206	8,01 - 10,00
565	249	300	16	8	7	2520	13	-	10,01-15,00
21	17	1	3	1	1	1663	20	7	15,01-20,00
									Преко 20,00 ха

4. ГОВЕДА, СВИЊЕ, ОВЦЕ, КОЊИ, ЖИВИНА, КОЗЕ И КОШНИЦЕ ПЧЕЛА ГАЗДИНАСТАВА

	Говеда				Свиње			
	укупно	телади и јунади	краве и стеоне јунице	волови, бикови и остала одрасла говеда	укупно	прасад и назимади	крмаче и супрасне назимице	нерасти и остале одрасле свиње
Сремска Митровица								
Укупно	8149	5481	2662	6	52207	36429	7265	8513
Без земљишта	33	14	19	-	265	161	60	44
до 0,10 ха	15	7	8	-	256	127	61	68
0,11 - 0,50	65	26	39	-	1776	1223	397	156
0,51 - 1,00	123	63	60	-	2443	1844	522	77
1,01 - 2,00	393	190	203	-	4347	3185	874	288
2,01 - 3,00	534	276	258	-	4602	3446	831	325
3,01 - 4,00	673	411	262	-	3440	2528	668	244
4,01 - 5,00	944	592	352	-	4636	3311	767	558
5,01 - 6,00	764	488	276	-	3760	2698	648	414
6,01 - 8,00	1298	875	423	-	6554	4698	839	1017
8,01 - 10,00	1217	886	331	-	6783	4389	684	1710
10,01-15,00	1359	1064	293	2	6270	4444	580	1246
15,01-20,00	325	244	81	-	3775	2523	223	1029
Преко 20,00 ха	406	345	57	4	3300	1852	111	1337
Стара Пазова								
Укупно	2538	900	1398	240	13039	9502	2455	1082
Без земљишта	23	11	12	-	297	111	107	79
до 0,10 ха	4	2	2	-	131	80	23	28
0,11 - 0,50	13	5	8	-	675	475	121	79
0,51 - 1,00	46	20	26	-	1245	933	195	117
1,01 - 2,00	102	33	63	6	1747	1291	328	128
2,01 - 3,00	114	35	71	8	1197	920	225	52
3,01 - 4,00	131	56	74	1	778	556	150	72
4,01 - 5,00	191	57	125	9	1113	804	218	91
5,01 - 6,00	252	85	146	21	998	743	177	78
6,01 - 8,00	373	125	226	22	1383	1031	256	96
8,01 - 10,00	617	216	317	84	1461	1064	319	78
10,01-15,00	359	144	181	34	1003	753	173	77
15,01-20,00	182	81	94	7	498	363	65	70
Преко 20,00 ха	131	30	53	48	513	378	98	37
Шид								
Укупно	2693	1477	897	319	24097	18006	4178	1913
Без земљишта	19	12	7	-	269	112	64	93
до 0,10 ха	-	-	-	-	200	130	39	31
0,11 - 0,50	30	17	13	-	1054	802	181	71
0,51 - 1,00	44	10	21	13	1694	1289	310	95
1,01 - 2,00	144	79	61	4	2721	2007	528	186
2,01 - 3,00	172	78	87	7	2371	1752	493	126
3,01 - 4,00	230	99	93	38	1969	1493	368	108
4,01 - 5,00	235	113	81	41	2375	1740	404	231
5,01 - 6,00	319	208	86	25	2060	1444	394	222
6,01 - 8,00	346	186	132	28	2978	2277	498	203
8,01 - 10,00	478	285	154	39	2616	2037	425	154
10,01-15,00	399	230	118	51	2219	1777	326	116
15,01-20,00	109	50	19	40	932	795	100	37
Преко 20,00 ха	168	110	25	33	639	351	48	240

ПРЕМА УКУПНО КОРИШЋЕНОЈ ПОВРШИНИ ЗЕМЉИШТА (наставак)

Овце				Коњи		Одрасла живина свих врста	Козе	Кошнице пчела	
укупно	јагњад и шилјежад	овце за приплод	овнови и остале одрасле овце	укупно	кобиле и ждребне омице				
8229	2999	4308	922	316	175	125021	1735	1796	Сремска Митровица
									Укупно
217	95	120	2	3	1	1088	71	200	Без земљишта
66	-	64	2	1	1	1838	5	30	до 0,10 ха
368	126	213	29	27	15	10068	189	363	0,11 - 0,50
144	66	73	5	44	17	10725	251	93	0,51 - 1,00
483	187	270	26	50	37	16941	344	214	1,01 - 2,00
414	150	231	33	37	22	13394	157	255	2,01 - 3,00
641	223	366	52	29	19	10666	118	120	3,01 - 4,00
669	223	418	28	24	18	12599	130	81	4,01 - 5,00
1005	345	507	153	17	13	9266	95	36	5,01 - 6,00
1093	376	600	117	45	19	13460	165	215	6,01 - 8,00
890	333	461	96	19	8	10221	67	78	8,01 - 10,00
1453	589	805	59	19	4	9480	115	38	10,01-15,00
297	139	143	15	1	1	3716	3	73	15,01-20,00
489	147	37	305	-	-	1559	25	-	Преко 20,00 ха
									Стара Пазова
1211	420	602	189	120	58	61912	640	621	Укупно
									Без земљишта
170	96	13	61	-	-	2058	15	94	до 0,10 ха
-	-	-	-	1	-	869	7	170	0,11 - 0,50
6	3	-	3	8	3	8232	81	35	0,51 - 1,00
54	15	33	6	5	3	5623	133	40	1,01 - 2,00
85	37	45	3	26	7	7851	131	48	2,01 - 3,00
39	15	20	4	11	8	8440	76	40	3,01 - 4,00
3	-	3	-	10	2	6454	38	1	4,01 - 5,00
76	20	42	14	8	6	3450	110	118	5,01 - 6,00
45	9	25	11	9	5	3231	7	25	6,01 - 8,00
278	91	173	14	12	3	4036	14	10	8,01 - 10,00
197	74	53	70	8	1	3833	12	-	10,01-15,00
231	52	179	-	8	7	2765	8	40	15,01-20,00
12	6	5	1	5	5	1946	6	-	Преко 20,00 ха
15	2	11	2	9	8	3124	2	-	
									Шид
2728	1090	1370	268	96	50	73913	1550	2523	Укупно
									Без земљишта
59	13	35	11	1	1	1344	104	532	до 0,10 ха
44	16	24	4	1	1	961	9	180	0,11 - 0,50
99	62	21	16	7	5	6648	153	223	0,51 - 1,00
192	62	116	14	7	3	8531	148	133	1,01 - 2,00
155	86	59	10	16	5	10807	220	251	2,01 - 3,00
246	69	162	15	19	8	8631	171	259	3,01 - 4,00
100	36	47	17	13	11	6190	194	124	4,01 - 5,00
211	92	101	18	4	3	6120	110	208	5,01 - 6,00
283	134	128	21	16	7	5730	84	21	6,01 - 8,00
302	97	149	56	3	2	7538	107	339	8,01 - 10,00
339	146	162	31	6	3	5616	78	144	10,01-15,00
381	119	250	12	1	1	4092	156	109	15,01-20,00
199	105	91	3	1	-	868	7	-	Преко 20,00 ха
118	53	25	40	1	-	837	9	-	

4. ГОВЕДА, СВИЊЕ, ОВЦЕ, КОЊИ, ЖИВИНА, КОЗЕ И КОШНИЦЕ ПЧЕЛА ГАЗДИНСТАВА

	Говеда				Свиње			
	укупно	телеад и јунад	краве и стеоне јунице	волови, бикови и остала одрасла говеда	укупно	прасад и назимад	крмаче и супрасне назимице	нерасте и остале одрасле свиње
Мачвански округ								
Укупно	62162	22805	34197	5160	209848	155907	41443	12498
Без земљишта	195	74	115	6	1015	622	254	139
до 0,10 ха	53	17	33	3	531	304	154	73
0,11 - 0,50	359	82	265	12	4739	3350	1057	332
0,51 - 1,00	1036	273	726	37	7668	5387	1877	404
1,01 - 2,00	3737	1037	2562	138	20915	14837	4939	1139
2,01 - 3,00	6023	1809	3870	344	24961	18146	5435	1380
3,01 - 4,00	7185	2391	4311	483	26037	19290	5420	1327
4,01 - 5,00	8357	2963	4745	649	26591	19686	5385	1520
5,01 - 6,00	6664	2453	3777	434	21135	16022	4012	1101
6,01 - 8,00	11222	4347	5810	1065	31564	23766	5685	2113
8,01 -10,00	7525	3089	3665	771	19887	15138	3578	1171
10,01-15,00	6841	2973	3045	823	18116	14164	2732	1220
15,01-20,00	2011	919	811	281	5038	3877	688	473
Преко 20,00 ха	954	378	462	114	1651	1318	227	106
Богатић								
Укупно	11271	6215	3872	1184	50476	39516	7677	3283
Без земљишта	30	19	11	-	129	106	20	3
до 0,10 ха	1	1	-	-	60	25	30	5
0,11 - 0,50	39	15	24	-	746	536	168	42
0,51 - 1,00	106	57	47	2	1342	889	396	57
1,01 - 2,00	541	238	280	23	4619	3303	1036	280
2,01 - 3,00	991	489	430	72	5883	4449	1090	344
3,01 - 4,00	1444	739	589	116	6603	5079	1166	358
4,01 - 5,00	1758	973	624	161	6800	5297	1039	464
5,01 - 6,00	1332	742	490	100	5079	4123	739	217
6,01 - 8,00	2136	1191	659	286	7839	6149	937	753
8,01 -10,00	1423	871	371	181	4806	3987	537	282
10,01-15,00	1008	577	262	169	4906	4149	393	364
15,01-20,00	382	246	72	64	1267	1081	96	90
Преко 20,00 ха	80	57	13	10	397	343	30	24
Владимирци								
Укупно	8041	2537	5161	343	27170	19919	5962	1289
Без земљишта	8	2	6	-	81	62	15	4
до 0,10 ха	1	-	1	-	28	16	12	-
0,11 - 0,50	18	2	16	-	283	194	76	13
0,51 - 1,00	51	14	35	2	560	408	132	20
1,01 - 2,00	301	78	223	-	2101	1499	526	76
2,01 - 3,00	571	131	424	16	2802	1953	705	144
3,01 - 4,00	861	229	618	14	3560	2651	784	125
4,01 - 5,00	1058	300	731	27	3728	2718	862	148
5,01 - 6,00	953	264	661	28	3015	2187	673	155
6,01 - 8,00	1692	561	1057	74	4566	3341	978	247
8,01 -10,00	1061	357	624	80	2753	2043	568	142
10,01-15,00	1044	439	536	69	2579	1986	489	104
15,01-20,00	305	117	160	28	870	669	107	94
Преко 20,00 ха	117	43	69	5	244	192	35	17

ПРЕМА УКУПНО КОРИШЋЕНОЈ ПОВРШИНИ ЗЕМЉИШТА (наставак)

Овце				Коњи		Одрасла живина свих врста	Козе	Кошнице пчела	
укупно	јагњад и шилјежад	овце за приплод	овнови и остале одрасле овце	укупно	кобиле и ждребне омице				
111634	44986	57338	9310	1812	824	673345	6898	16330	Мачвански округ
									Укупно
1376	490	759	127	8	2	3934	82	1098	Без земљишта
395	129	221	45	2	-	2364	79	325	до 0,10 ха
2327	805	1243	279	52	15	35867	618	1368	0,11 - 0,50
3822	1459	2062	301	92	52	44030	708	1138	0,51 - 1,00
10835	4161	5670	1004	255	114	93563	1473	2172	1,01 - 2,00
12328	4673	6624	1031	301	119	92081	1037	1735	2,01 - 3,00
13039	5255	6700	1084	242	107	87434	641	1776	3,01 - 4,00
13445	5300	6978	1167	276	130	79710	661	1898	4,01 - 5,00
10631	4394	5359	878	149	75	60369	456	895	5,01 - 6,00
17289	7249	8612	1428	176	85	81518	551	1660	6,01 - 8,00
10820	4474	5540	806	147	73	46655	264	1180	8,01 - 10,00
11088	4746	5537	805	82	45	35164	262	881	10,01-15,00
2963	1315	1396	252	26	6	7910	26	163	15,01-20,00
1276	536	637	103	4	1	2746	40	41	Преко 20,00 ха
									Богатић
19671	8157	10356	1158	350	160	101363	895	1772	Укупно
									Без земљишта
90	36	47	7	2	1	359	5	-	до 0,10 ха
28	6	21	1	-	-	147	11	40	0,11 - 0,50
295	117	162	16	10	3	3647	58	219	0,51 - 1,00
600	228	358	14	17	12	6208	87	34	1,01 - 2,00
1821	703	984	134	67	30	15566	195	244	2,01 - 3,00
2131	824	1199	108	57	23	14445	146	103	3,01 - 4,00
3041	1288	1562	191	72	28	15940	103	152	4,01 - 5,00
2608	1076	1372	160	45	21	12541	98	352	5,01 - 6,00
2211	921	1151	139	25	12	9426	61	89	6,01 - 8,00
2970	1284	1525	161	30	13	11855	44	223	8,01 - 10,00
1877	822	942	113	18	12	6066	73	255	10,01-15,00
1526	655	778	93	7	5	4099	14	58	15,01-20,00
304	126	164	14	-	-	886	-	3	Преко 20,00 ха
169	71	91	7	-	-	178	-	-	
									Владимирци
7360	3047	3864	449	89	53	90761	751	1873	Укупно
									Без земљишта
107	31	73	3	-	-	245	3	-	до 0,10 ха
-	-	-	-	-	-	231	5	-	0,11 - 0,50
51	18	24	9	1	-	2410	60	79	0,51 - 1,00
170	66	95	9	4	2	3963	78	152	1,01 - 2,00
648	267	342	39	12	9	9876	194	290	2,01 - 3,00
686	268	377	41	12	10	11406	102	92	3,01 - 4,00
739	311	397	31	10	5	11971	109	280	4,01 - 5,00
911	374	471	66	9	3	12741	88	289	5,01 - 6,00
748	329	379	40	6	2	9345	29	96	6,01 - 8,00
1301	549	647	105	11	7	13429	41	342	8,01 - 10,00
866	354	470	42	10	5	7252	23	141	10,01-15,00
827	363	420	44	10	9	5942	16	102	15,01-20,00
231	89	127	15	4	1	1548	3	3	Преко 20,00 ха
75	28	42	5	-	-	402	-	7	

4. ГОВЕДА, СВИЊЕ, ОВЦЕ, КОЊИ, ЖИВИНА, КОЗЕ И КОШНИЦЕ ПЧЕЛА ГАЗДИНСТАВА

	Говеда				Свиње			
	укупно	телеад и јунад	краве и стеоне јунице	волови, бикови и остала одрасла говеда	укупно	прасад и назимад	крмаче и супрасне назимице	нерасте и остале одрасле свиње
Коцељева								
Укупно	5355	1549	3583	223	15672	11041	3650	981
Без земљишта	13	5	8	-	128	68	26	34
до 0,10 ха	9	8	1	-	19	5	13	1
0,11 - 0,50	5	-	5	-	100	56	37	7
0,51 - 1,00	38	19	16	3	162	104	50	8
1,01 - 2,00	135	41	89	5	676	447	183	46
2,01 - 3,00	246	52	188	6	1160	794	293	73
3,01 - 4,00	401	69	318	14	1629	1125	395	109
4,01 - 5,00	630	168	451	11	2009	1404	497	108
5,01 - 6,00	663	171	482	10	2079	1474	491	114
6,01 - 8,00	1088	316	720	52	3001	2188	660	153
8,01 -10,00	816	244	538	34	2064	1433	489	142
10,01-15,00	878	286	534	58	1932	1408	378	146
15,01-20,00	246	98	136	12	496	378	91	27
Преко 20,00 ха	187	72	97	18	217	157	47	13
Крупањ								
Укупно	4774	1059	2982	733	13639	9819	2615	1205
Без земљишта	20	10	10	-	68	36	18	14
до 0,10 ха	5	1	4	-	14	10	2	2
0,11 - 0,50	14	2	12	-	192	153	30	9
0,51 - 1,00	75	11	59	5	344	253	69	22
1,01 - 2,00	335	66	241	28	1338	1021	256	61
2,01 - 3,00	569	132	373	64	1698	1231	330	137
3,01 - 4,00	604	102	398	104	1837	1374	354	109
4,01 - 5,00	701	155	427	119	1851	1297	379	175
5,01 - 6,00	547	133	345	69	1563	1089	285	189
6,01 - 8,00	798	170	493	135	2070	1459	409	202
8,01 -10,00	542	136	317	89	1287	912	254	121
10,01-15,00	455	119	236	100	1037	740	176	121
15,01-20,00	82	16	52	14	247	170	40	37
Преко 20,00 ха	27	6	15	6	93	74	13	6
Лозница								
Укупно	8608	2512	5705	391	29129	21700	5627	1802
Без земљишта	25	5	20	-	141	72	44	25
до 0,10 ха	26	6	17	3	176	113	41	22
0,11 - 0,50	131	35	91	5	1861	1352	377	132
0,51 - 1,00	379	81	293	5	2547	1868	544	135
1,01 - 2,00	1081	259	805	17	5007	3622	1046	339
2,01 - 3,00	1397	346	1001	50	4553	3320	918	315
3,01 - 4,00	1299	374	854	71	3710	2805	709	196
4,01 - 5,00	1054	312	701	41	3140	2348	601	191
5,01 - 6,00	843	271	541	31	2362	1841	388	133
6,01 - 8,00	1209	371	744	94	2981	2290	503	188
8,01 -10,00	625	222	360	43	1476	1151	262	63
10,01-15,00	413	168	222	23	963	761	153	49
15,01-20,00	92	44	45	3	164	126	27	11
Преко 20,00 ха	34	18	11	5	48	31	14	3

ПРЕМА УКУПНО КОРИШЋЕНОЈ ПОВРШИНИ ЗЕМЉИШТА (наставак)

Овце				Коњи		Одрасла живина свих врста	Козе	Кошнице пчела	
укупно	јагњад и шилежад	овце за приплод	овнови и остале одрасле овце	укупно	кобиле и ждребне омице				
9970	4180	5021	769	104	39	62757	644	1722	Коцељева
									Укупно
194	75	112	7	-	-	458	4	80	Без земљишта
19	10	5	4	-	-	130	14	-	до 0,10 ха
100	34	41	25	-	-	1112	21	25	0,11 - 0,50
188	85	78	25	2	2	1635	17	12	0,51 - 1,00
568	230	285	53	14	2	4532	108	207	1,01 - 2,00
724	274	362	88	5	3	5792	156	279	2,01 - 3,00
835	348	445	42	3	1	6973	42	73	3,01 - 4,00
1234	501	616	117	33	10	8349	79	257	4,01 - 5,00
1075	432	577	66	9	5	8743	45	189	5,01 - 6,00
1913	822	966	125	21	10	10223	87	75	6,01 - 8,00
1263	552	638	73	6	2	7200	20	313	8,01 - 10,00
1315	586	613	116	6	3	5756	30	198	10,01-15,00
373	167	181	25	4	-	1312	3	8	15,01-20,00
169	64	102	3	1	1	542	18	6	Преко 20,00 ха
11633	4599	5725	1309	252	65	50944	574	1634	Крупањ
									Укупно
154	56	73	25	2	-	360	3	245	Без земљишта
25	9	10	6	-	-	108	3	-	до 0,10 ха
97	38	46	13	5	1	1255	43	68	0,11 - 0,50
267	96	143	28	3	2	2808	62	108	0,51 - 1,00
905	367	442	96	13	2	6871	85	162	1,01 - 2,00
1239	457	658	124	30	9	7756	88	118	2,01 - 3,00
1399	560	691	148	26	7	6961	55	196	3,01 - 4,00
1500	598	752	150	40	15	6559	72	192	4,01 - 5,00
1100	454	469	177	35	8	4689	38	143	5,01 - 6,00
1829	722	884	223	34	9	6487	90	143	6,01 - 8,00
1499	591	753	155	34	9	3489	16	98	8,01 - 10,00
1180	455	625	100	15	1	2929	18	123	10,01-15,00
310	135	142	33	13	2	479	1	28	15,01-20,00
129	61	37	31	2	-	193	-	10	Преко 20,00 ха
13382	5213	6942	1227	496	235	123975	1379	2723	Лозница
									Укупно
201	75	110	16	4	1	530	41	215	Без земљишта
145	47	90	8	-	-	929	27	64	до 0,10 ха
766	300	410	56	18	6	15452	180	481	0,11 - 0,50
822	311	444	67	53	29	13684	209	224	0,51 - 1,00
2114	801	1057	256	93	36	23848	369	385	1,01 - 2,00
2144	774	1171	199	99	44	19633	206	434	2,01 - 3,00
1638	698	801	139	66	31	14904	95	307	3,01 - 4,00
1494	534	790	170	73	37	10995	112	196	4,01 - 5,00
1059	433	506	120	29	17	7974	60	81	5,01 - 6,00
1468	635	721	112	33	15	8880	41	214	6,01 - 8,00
772	308	409	55	19	15	4276	15	102	8,01 - 10,00
568	215	331	22	8	3	2313	19	20	10,01-15,00
178	76	96	6	1	1	367	5	-	15,01-20,00
13	6	6	1	-	-	190	-	-	Преко 20,00 ха

4. ГОВЕДА, СВИЊЕ, ОВЦЕ, КОЊИ, ЖИВИНА, КОЗЕ И КОШНИЦЕ ПЧЕЛА ГАЗДИНСТАВА

	Говеда				Свиње			
	укупно	телеад и јунад	краве и стеоне јунице	волови, бикови и остала одрасла говеда	укупно	прасад и назимад	крмаче и супрасне назимице	нерасте и остале одрасле свиње
Љубовија								
Укупно	4442	984	2584	874	10811	7138	2610	1063
Без земљишта	25	6	19	-	106	52	29	25
до 0,10 ha	5	-	5	-	14	11	3	-
0,11 - 0,50	22	2	20	-	259	162	54	43
0,51 - 1,00	92	22	63	7	434	289	93	52
1,01 - 2,00	283	49	214	20	1141	765	292	84
2,01 - 3,00	538	104	368	66	1417	912	379	126
3,01 - 4,00	508	100	328	80	1241	814	313	114
4,01 - 5,00	566	111	349	106	1320	890	306	124
5,01 - 6,00	435	104	236	95	1007	688	224	95
6,01 - 8,00	822	209	425	188	1629	1069	390	170
8,01 -10,00	434	94	214	126	868	572	207	89
10,01-15,00	528	127	266	135	1080	731	240	109
15,01-20,00	146	44	65	37	242	155	63	24
Преко 20,00 ha	38	12	12	14	53	28	17	8
Мали Зворник								
Укупно	1034	205	616	213	3845	2649	843	353
Без земљишта	16	3	11	2	82	60	11	11
до 0,10 ha	2	-	2	-	63	45	12	6
0,11 - 0,50	31	4	23	4	287	196	51	40
0,51 - 1,00	73	15	51	7	395	260	98	37
1,01 - 2,00	166	44	109	13	687	470	154	63
2,01 - 3,00	163	32	110	21	613	418	135	60
3,01 - 4,00	104	26	67	11	425	307	93	25
4,01 - 5,00	142	18	78	46	419	280	105	34
5,01 - 6,00	49	7	30	12	184	136	37	11
6,01 - 8,00	103	20	48	35	222	147	44	31
8,01 -10,00	71	10	35	26	188	141	40	7
10,01-15,00	62	16	36	10	146	98	36	12
15,01-20,00	26	4	8	14	53	35	12	6
Преко 20,00 ha	26	6	8	12	81	56	15	10
Шабац								
Укупно	18637	7744	9694	1199	59106	44125	12459	2522
Без земљишта	58	24	30	4	280	166	91	23
до 0,10 ha	4	1	3	-	157	79	41	37
0,11 - 0,50	99	22	74	3	1011	701	264	46
0,51 - 1,00	222	54	162	6	1884	1316	495	73
1,01 - 2,00	895	262	601	32	5346	3710	1446	190
2,01 - 3,00	1548	523	976	49	6835	5069	1585	181
3,01 - 4,00	1964	752	1139	73	7032	5135	1606	291
4,01 - 5,00	2448	926	1384	138	7324	5452	1596	276
5,01 - 6,00	1842	761	992	89	5846	4484	1175	187
6,01 - 8,00	3374	1509	1664	201	9256	7123	1764	369
8,01 -10,00	2553	1155	1206	192	6445	4899	1221	325
10,01-15,00	2453	1241	953	259	5473	4291	867	315
15,01-20,00	732	350	273	109	1699	1263	252	184
Преко 20,00 ha	445	164	237	44	518	437	56	25

ПРЕМА УКУПНО КОРИШЋЕНОЈ ПОВРШИНИ ЗЕМЉИШТА (наставак)

укупно	Овце			Коњи		Одрасла живина свих врста	Козе	Кошнице пчела	
	јагњад и шилјежад	овце за приплод	овнови и остале одрасле овце	укупно	кобиле и ждребне омице				
23066	9541	10881	2644	84	32	39895	635	1769	Љубовија
									Укупно
179	65	96	18	-	-	314	3	36	Без земљишта
31	10	18	3	-	-	172	-	32	до 0,10 ха
277	80	96	101	1	-	1818	53	162	0,11 - 0,50
487	186	250	51	3	-	2503	48	103	0,51 - 1,00
1756	669	863	224	6	2	5469	111	178	1,01 - 2,00
2471	987	1176	308	12	6	6101	75	266	2,01 - 3,00
2523	1001	1174	348	10	5	4892	63	327	3,01 - 4,00
2659	1048	1330	281	10	5	4450	53	112	4,01 - 5,00
2148	900	1037	211	9	4	3182	49	61	5,01 - 6,00
4124	1743	1935	446	9	2	4803	91	157	6,01 - 8,00
2051	876	962	213	12	4	2443	24	121	8,01 - 10,00
3245	1463	1489	293	10	4	2959	45	190	10,01-15,00
818	379	323	116	1	-	631	5	12	15,01-20,00
297	134	132	31	1	-	158	15	12	Преко 20,00 ха
5821	2240	3032	549	41	15	19032	350	626	Мали Зворник
									Укупно
227	80	111	36	-	-	546	3	32	Без земљишта
101	43	44	14	-	-	172	6	24	до 0,10 ха
166	59	88	19	-	-	2189	51	49	0,11 - 0,50
476	181	262	33	4	1	2713	40	80	0,51 - 1,00
847	325	466	56	8	4	3801	80	130	1,01 - 2,00
842	313	466	63	4	2	2969	55	144	2,01 - 3,00
644	223	372	49	1	1	1847	31	30	3,01 - 4,00
714	271	378	65	14	2	1612	12	65	4,01 - 5,00
298	117	158	23	1	-	704	20	4	5,01 - 6,00
700	313	299	88	6	4	996	27	25	6,01 - 8,00
298	99	151	48	2	1	652	23	22	8,01 - 10,00
225	90	110	25	-	-	548	2	15	10,01-15,00
131	55	59	17	1	-	125	-	2	15,01-20,00
152	71	68	13	-	-	158	-	4	Преко 20,00 ха
20731	8009	11517	1205	396	225	184618	1670	4211	Шабац
									Укупно
224	72	137	15	-	-	1122	20	490	Без земљишта
46	4	33	9	2	-	475	13	165	до 0,10 ха
575	159	376	40	17	5	7984	152	285	0,11 - 0,50
812	306	432	74	6	4	10516	167	425	0,51 - 1,00
2176	799	1231	146	42	29	23600	331	576	1,01 - 2,00
2091	776	1215	100	82	22	23979	209	299	2,01 - 3,00
2220	826	1258	136	54	29	23946	143	411	3,01 - 4,00
2325	898	1269	158	52	37	22463	147	435	4,01 - 5,00
1992	808	1082	102	35	27	16306	154	232	5,01 - 6,00
2984	1181	1635	168	32	25	24845	130	481	6,01 - 8,00
2194	872	1215	107	46	25	15277	70	128	8,01 - 10,00
2202	919	1171	112	26	20	10618	118	175	10,01-15,00
618	288	304	26	2	2	2562	9	107	15,01-20,00
272	101	159	12	-	-	925	7	2	Преко 20,00 ха

4. ГОВЕДА, СВИЊЕ, ОВЦЕ, КОЊИ, ЖИВИНА, КОЗЕ И КОШНИЦЕ ПЧЕЛА ГАЗДИНАСТАВА

	Говеда				Свиње			
	укупно	телеад и јунад	краве и стеоне јунице	волони, бикови и остала одрасла говеда	укупно	прасад и назимад	крмаче и супрасне назимице	нераста и остале одрасле свиње
Колубарски округ								
Укупно	48241	11530	34693	2018	107749	73213	24528	10008
Без земљишта	184	56	126	2	466	281	119	66
до 0,10 ха	23	6	16	1	155	103	36	16
0,11 - 0,50	110	26	84	-	1266	827	286	153
0,51 - 1,00	416	82	323	11	2108	1428	500	180
1,01 - 2,00	1580	289	1253	38	6310	4215	1560	535
2,01 - 3,00	3952	762	3070	120	10324	6925	2536	863
3,01 - 4,00	5137	1055	3937	145	12432	8337	3063	1032
4,01 - 5,00	6310	1303	4802	205	14416	9760	3345	1311
5,01 - 6,00	5537	1316	4102	119	11920	8058	2828	1034
6,01 - 8,00	9514	2300	6806	408	19207	13234	4244	1729
8,01 -10,00	6767	1870	4567	330	12572	8599	2850	1123
10,01-15,00	6289	1784	4084	421	12385	8537	2375	1473
15,01-20,00	1818	507	1167	144	3112	2142	596	374
Преко 20,00 ха	604	174	356	74	1076	767	190	119
Ваљево								
Укупно	16368	3688	11890	790	28595	19127	6905	2563
Без земљишта	67	24	42	1	141	88	36	17
до 0,10 ха	13	5	8	-	45	26	15	4
0,11 - 0,50	45	14	31	-	282	180	50	52
0,51 - 1,00	179	35	133	11	566	377	144	45
1,01 - 2,00	487	92	382	13	1349	870	394	85
2,01 - 3,00	1291	232	994	65	2363	1544	623	196
3,01 - 4,00	1507	299	1151	57	2623	1727	695	201
4,01 - 5,00	2048	418	1564	66	3470	2282	894	294
5,01 - 6,00	1790	425	1312	53	2872	1918	720	234
6,01 - 8,00	3246	753	2355	138	5389	3617	1227	545
8,01 -10,00	2456	578	1727	151	4135	2809	977	349
10,01-15,00	2380	585	1635	160	4041	2797	845	399
15,01-20,00	691	177	454	60	1082	722	233	127
Преко 20,00 ха	168	51	102	15	237	170	52	15
Лајковац								
Укупно	3065	761	2211	93	10994	7342	2413	1239
Без земљишта	8	1	7	-	58	34	17	7
до 0,10 ха	-	-	-	-	11	3	6	2
0,11 - 0,50	13	2	11	-	249	164	52	33
0,51 - 1,00	40	4	36	-	484	337	98	49
1,01 - 2,00	185	34	149	2	1352	898	279	175
2,01 - 3,00	456	101	351	4	1797	1173	459	165
3,01 - 4,00	422	78	340	4	1745	1213	360	172
4,01 - 5,00	515	130	381	4	1702	1128	383	191
5,01 - 6,00	364	92	270	2	1185	795	265	125
6,01 - 8,00	416	112	295	9	1199	834	241	124
8,01 -10,00	267	96	169	2	523	338	127	58
10,01-15,00	256	65	157	34	527	343	98	86
15,01-20,00	89	42	40	7	111	72	25	14
Преко 20,00 ха	34	4	5	25	51	10	3	38

ПРЕМА УКУПНО КОРИШЋЕНОЈ ПОВРШИНИ ЗЕМЉИШТА (наставак)

укупно	Овце			Коњи		Одрасла живина свих врста	Козе	Кошнице пчела	
	јагњад и шилежад	овце за приплод	овнови и остале одрасле овце	укупно	кобиле и ждребне омице				
148377	61092	75740	11545	1524	632	555028	4572	10042	Колубарски округ
									Укупно
1201	455	644	102	12	2	2294	68	476	Без земљишта
174	63	97	14	-	-	4990	5	420	до 0,10 ха
1078	404	573	101	9	6	15625	243	461	0,11 - 0,50
2667	1038	1315	314	33	17	15751	480	341	0,51 - 1,00
7300	2939	3643	718	103	44	61469	663	779	1,01 - 2,00
12839	5095	6643	1101	153	65	56867	643	846	2,01 - 3,00
14525	5726	7607	1192	174	71	54761	482	822	3,01 - 4,00
18378	8083	8834	1461	209	86	58374	431	905	4,01 - 5,00
15812	6236	8304	1272	189	94	52443	347	974	5,01 - 6,00
25997	10738	13449	1810	286	107	104687	445	1753	6,01 - 8,00
20407	8648	10376	1383	164	58	66824	331	793	8,01 - 10,00
20063	8410	10186	1467	126	54	46016	305	1090	10,01-15,00
5856	2418	3007	431	48	22	12356	92	316	15,01-20,00
2080	839	1062	179	18	6	2571	37	66	Преко 20,00 ха
									Ваљево
64201	26202	32742	5257	497	183	183219	1360	3379	Укупно
									Без земљишта
525	191	285	49	10	1	785	6	177	до 0,10 ха
43	7	31	5	-	-	4450	2	52	0,11 - 0,50
351	122	179	50	-	-	8512	70	357	0,51 - 1,00
1369	524	678	167	14	7	4603	214	56	1,01 - 2,00
3260	1341	1566	353	35	17	28674	122	275	2,01 - 3,00
5093	2056	2594	443	49	20	16500	226	303	3,01 - 4,00
5734	2237	2951	546	60	19	13845	148	173	4,01 - 5,00
7703	3117	3901	685	66	23	16844	121	224	5,01 - 6,00
6356	2522	3265	569	58	17	13411	49	194	6,01 - 8,00
11417	4704	5899	814	100	33	28622	114	705	8,01 - 10,00
9564	4056	4879	629	50	19	29899	101	197	10,01-15,00
8998	3777	4588	633	43	22	13312	129	487	15,01-20,00
3034	1256	1550	228	11	4	2929	41	176	Преко 20,00 ха
754	292	376	86	1	1	833	17	3	
									Лајковац
7657	3038	3822	797	116	61	44533	418	862	Укупно
									Без земљишта
106	35	66	5	1	1	237	10	9	до 0,10 ха
16	11	4	1	-	-	109	1	280	0,11 - 0,50
138	55	73	10	5	2	1858	36	23	0,51 - 1,00
217	86	105	26	6	4	2858	70	51	1,01 - 2,00
721	269	349	103	17	7	6941	89	72	2,01 - 3,00
1294	490	657	147	19	13	8266	60	52	3,01 - 4,00
1122	428	583	111	13	4	6584	37	39	4,01 - 5,00
1155	481	546	128	12	6	5667	56	130	5,01 - 6,00
898	347	474	77	7	6	4321	18	27	6,01 - 8,00
842	370	376	96	10	7	4239	20	102	8,01 - 10,00
613	233	305	75	19	7	1637	4	57	10,01-15,00
393	162	219	12	4	1	1440	13	12	15,01-20,00
108	48	55	5	-	-	306	-	8	Преко 20,00 ха
34	23	10	1	3	3	70	4	-	

4. ГОВЕДА, СВИЊЕ, ОВЦЕ, КОЊИ, ЖИВИНА, КОЗЕ И КОШНИЦЕ ПЧЕЛА ГАЗДИНСТАВА

	Говеда				Свиње			
	укупно	телеад и јунад	краве и стеоне јунице	волови, бикови и остала одрасла говеда	укупно	прасад и назимад	крмаче и супрасне назимице	нерасте и остале одрасле свиње
Љиг								
Укупно	5490	1231	4148	111	9562	6425	2161	976
Без земљишта	36	12	24	-	38	21	6	11
до 0,10 ha	3	-	3	-	5	3	2	-
0,11 - 0,50	10	2	8	-	89	56	22	11
0,51 - 1,00	51	11	40	-	155	108	38	9
1,01 - 2,00	166	30	135	1	473	334	106	33
2,01 - 3,00	415	61	350	4	899	587	210	102
3,01 - 4,00	705	133	566	6	1277	859	304	114
4,01 - 5,00	770	142	614	14	1335	924	294	117
5,01 - 6,00	648	131	510	7	1089	706	258	125
6,01 - 8,00	1087	223	833	31	1690	1153	383	154
8,01 - 10,00	821	267	523	31	1100	705	254	141
10,01-15,00	478	138	329	11	977	684	200	93
15,01-20,00	212	52	155	5	269	176	61	32
Преко 20,00 ha	88	29	58	1	166	109	23	34
Мионица								
Укупно	7886	2046	5508	332	14827	10052	3249	1526
Без земљишта	16	1	14	1	45	24	14	7
до 0,10 ha	-	-	-	-	19	13	4	2
0,11 - 0,50	9	-	9	-	128	79	29	20
0,51 - 1,00	34	8	26	-	152	103	35	14
1,01 - 2,00	202	31	161	10	708	483	160	65
2,01 - 3,00	555	90	451	14	1400	951	340	109
3,01 - 4,00	883	193	657	33	1760	1134	436	190
4,01 - 5,00	887	192	667	28	1739	1137	413	189
5,01 - 6,00	841	203	616	22	1569	1112	346	111
6,01 - 8,00	1612	411	1121	80	2813	1941	616	256
8,01 - 10,00	1139	324	771	44	1671	1160	374	137
10,01-15,00	1259	430	750	79	2149	1431	348	370
15,01-20,00	294	112	166	16	416	291	87	38
Преко 20,00 ha	155	51	99	5	258	193	47	18
Осечина								
Укупно	5475	1011	4075	389	15772	11325	2821	1626
Без земљишта	34	12	22	-	75	51	9	15
до 0,10 ha	3	-	3	-	26	21	3	2
0,11 - 0,50	4	1	3	-	106	73	14	19
0,51 - 1,00	21	6	15	-	159	114	28	17
1,01 - 2,00	104	14	85	5	477	354	91	32
2,01 - 3,00	349	51	269	29	1112	790	206	116
3,01 - 4,00	502	89	387	26	1532	1084	294	154
4,01 - 5,00	643	104	484	55	1752	1219	337	196
5,01 - 6,00	540	90	431	19	1680	1207	286	187
6,01 - 8,00	1153	214	850	89	3131	2252	562	317
8,01 - 10,00	868	185	619	64	2438	1784	440	214
10,01-15,00	875	187	620	68	2518	1826	413	279
15,01-20,00	302	43	234	25	588	416	103	69
Преко 20,00 ha	77	15	53	9	178	134	35	9

ПРЕМА УКУПНО КОРИШЋЕНОЈ ПОВРШИНИ ЗЕМЉИШТА (наставак)

Овце				Коњи		Одрасла живина свих врста	Козе	Кошнице пчела	
укупно	јагњад и шилежад	овце за приплод	овнови и остале одрасле овце	укупно	кобиле и ждребне омице				
16944	7178	8690	1076	146	70	45529	645	1187	Љиг
									Укупно
157	71	70	16	-	-	180	5	30	Без земљишта
33	12	20	1	-	-	82	-	-	до 0,10 ха
136	55	72	9	-	-	627	29	10	0,11 - 0,50
219	91	111	17	-	-	1298	36	113	0,51 - 1,00
733	300	410	23	21	7	3435	66	25	1,01 - 2,00
1456	560	765	131	14	7	5217	80	83	2,01 - 3,00
2006	754	1117	135	19	11	6925	54	152	3,01 - 4,00
2867	1737	1007	123	16	6	6283	67	133	4,01 - 5,00
2077	744	1197	136	25	16	4760	133	269	5,01 - 6,00
2968	1157	1619	192	20	6	8252	61	215	6,01 - 8,00
1845	718	1042	85	17	8	4381	60	57	8,01 -10,00
1614	630	841	143	11	9	2831	33	75	10,01-15,00
536	237	255	44	2	-	941	14	3	15,01-20,00
297	112	164	21	1	-	317	7	22	Преко 20,00 ха
19903	8365	10299	1239	208	82	115410	671	1352	Мионица
									Укупно
151	63	74	14	-	-	355	31	114	Без земљишта
45	17	26	2	-	-	138	-	3	до 0,10 ха
157	65	85	7	-	-	956	19	13	0,11 - 0,50
317	133	153	31	6	3	1365	42	9	0,51 - 1,00
972	394	506	72	7	2	7545	58	42	1,01 - 2,00
1955	789	1029	137	22	6	7696	91	105	2,01 - 3,00
1921	774	1027	120	30	12	7613	86	139	3,01 - 4,00
2283	969	1180	134	22	7	6970	50	117	4,01 - 5,00
2186	910	1143	133	23	13	11303	38	124	5,01 - 6,00
3528	1484	1845	199	42	13	35130	113	281	6,01 - 8,00
2550	1085	1338	127	20	8	15905	41	94	8,01 -10,00
2800	1236	1364	200	20	8	14659	75	217	10,01-15,00
593	247	303	43	13	10	5329	23	81	15,01-20,00
445	199	226	20	3	-	446	4	13	Преко 20,00 ха
25422	10917	12715	1790	300	84	54226	623	1934	Осечина
									Укупно
180	75	90	15	1	-	201	13	35	Без земљишта
-	-	-	-	-	-	48	-	30	до 0,10 ха
49	15	27	7	-	-	669	16	17	0,11 - 0,50
177	79	84	14	1	-	1118	33	53	0,51 - 1,00
665	285	318	62	4	1	3202	115	115	1,01 - 2,00
1584	682	759	143	23	6	5256	67	207	2,01 - 3,00
2302	1002	1143	157	25	10	5911	64	184	3,01 - 4,00
2553	1110	1285	158	43	18	6741	69	154	4,01 - 5,00
2532	1039	1336	157	37	16	5733	52	256	5,01 - 6,00
4939	2126	2471	342	61	13	9993	66	320	6,01 - 8,00
4030	1865	1887	278	41	5	6465	73	270	8,01 -10,00
4722	1966	2442	314	34	7	6939	40	233	10,01-15,00
1238	496	648	94	21	7	1455	10	39	15,01-20,00
451	177	225	49	9	1	495	5	21	Преко 20,00 ха

4. ГОВЕДА, СВИЊЕ, ОВЦЕ, КОЊИ, ЖИВИНА, КОЗЕ И КОШНИЦЕ ПЧЕЛА ГАЗДИНСТАВА

	Говеда				Свиње			
	укупно	телеад и јунад	краве и стеоне јунице	волови, бикови и остала одрасла говеда	укупно	прасад и назимад	крмаче и супрасне назимице	нерасте и остале одрасле свиње
Уб								
Укупно	9957	2793	6861	303	27999	18942	6979	2078
Без земљишта	23	6	17	-	109	63	37	9
до 0,10 ha	4	1	2	1	49	37	6	6
0,11 - 0,50	29	7	22	-	412	275	119	18
0,51 - 1,00	91	18	73	-	592	389	157	46
1,01 - 2,00	436	88	341	7	1951	1276	530	145
2,01 - 3,00	886	227	655	4	2753	1880	698	175
3,01 - 4,00	1118	263	836	19	3495	2320	974	201
4,01 - 5,00	1447	317	1092	38	4418	3070	1024	324
5,01 - 6,00	1354	375	963	16	3525	2320	953	252
6,01 - 8,00	2000	587	1352	61	4985	3437	1215	333
8,01 -10,00	1216	420	758	38	2705	1803	678	224
10,01-15,00	1041	379	593	69	2173	1456	471	246
15,01-20,00	230	81	118	31	646	465	87	94
Преко 20,00 ha	82	24	39	19	186	151	30	5
Подунавски округ								
Укупно	16248	4249	11443	556	82371	52123	25018	5230
Без земљишта	70	15	51	4	594	279	230	85
до 0,10 ha	18	6	12	-	375	238	101	36
0,11 - 0,50	80	16	61	3	2248	1402	650	196
0,51 - 1,00	225	43	167	15	4617	2996	1351	270
1,01 - 2,00	1062	239	786	37	10585	6521	3470	594
2,01 - 3,00	2073	476	1542	55	13414	8349	4285	780
3,01 - 4,00	2251	552	1648	51	11966	7462	3755	749
4,01 - 5,00	2337	558	1726	53	10626	6638	3310	678
5,01 - 6,00	1799	460	1299	40	7270	4492	2160	618
6,01 - 8,00	2883	804	1991	88	10303	6703	3053	547
8,01 -10,00	1604	466	1085	53	5414	3656	1444	314
10,01-15,00	1265	393	754	118	3777	2547	925	305
15,01-20,00	258	94	145	19	619	451	141	27
Преко 20,00 ha	323	127	176	20	563	389	143	31
Велика Плана								
Укупно	4008	1229	2582	197	20794	13442	5639	1713
Без земљишта	15	2	10	3	212	131	64	17
до 0,10 ha	2	-	2	-	108	82	19	7
0,11 - 0,50	27	7	20	-	725	434	226	65
0,51 - 1,00	109	24	73	12	1450	934	443	73
1,01 - 2,00	394	106	277	11	3490	2193	1079	218
2,01 - 3,00	623	170	444	9	3793	2450	1102	241
3,01 - 4,00	626	193	419	14	3318	2175	915	228
4,01 - 5,00	553	166	369	18	2312	1449	641	222
5,01 - 6,00	365	102	247	16	1637	979	356	302
6,01 - 8,00	587	201	363	23	2031	1445	474	112
8,01 -10,00	256	85	161	10	913	611	184	118
10,01-15,00	260	84	111	65	518	325	87	106
15,01-20,00	40	19	19	2	174	154	17	3
Преко 20,00 ha	151	70	67	14	113	80	32	1

ПРЕМА УКУПНО КОРИШЋЕНОЈ ПОВРШИНИ ЗЕМЉИШТА (наставак)

Овце				Коњи		Одрасла живина свих врста	Козе	Кошнице пчела	
укупно	јагњад и шилежад	овце за приплод	овнови и остале одрасле овце	укупно	кобиле и ждребне омице				
14250	5392	7472	1386	257	152	112111	855	1328	Уб
82	20	59	3	-	-	536	3	111	Укупно
37	16	16	5	-	-	163	2	55	Без земљишта
247	92	137	18	4	4	3003	73	41	до 0,10 ха
368	125	184	59	6	3	4509	85	59	0,11 - 0,50
949	350	494	105	19	10	11672	213	250	0,51 - 1,00
1457	518	839	100	26	13	13932	119	96	1,01 - 2,00
1440	531	786	123	27	15	13883	93	135	2,01 - 3,00
1817	669	915	233	50	26	15869	68	147	3,01 - 4,00
1763	674	889	200	39	26	12915	57	104	4,01 - 5,00
2303	897	1239	167	53	35	18451	71	130	5,01 - 6,00
1805	691	925	189	17	11	8537	52	118	6,01 - 8,00
1536	639	732	165	14	7	6835	15	66	8,01 - 10,00
347	134	196	17	1	1	1396	4	9	10,01-15,00
99	36	61	2	1	1	410	-	7	15,01-20,00
									Преко 20,00 ха
25381	9791	13901	1689	1302	788	345280	5119	6336	Подунавски округ
333	88	193	52	5	1	1955	16	335	Укупно
61	19	32	10	1	-	1611	35	126	Без земљишта
499	212	266	21	23	15	17409	481	423	до 0,10 ха
1026	340	586	100	93	50	29694	770	594	0,11 - 0,50
2698	1024	1465	209	203	121	56084	1230	992	0,51 - 1,00
3390	1299	1845	246	295	189	57860	862	754	1,01 - 2,00
3321	1248	1874	199	220	125	51488	471	803	2,01 - 3,00
3234	1208	1786	240	175	100	39259	427	556	3,01 - 4,00
2309	836	1321	152	81	62	23678	178	384	4,01 - 5,00
3932	1620	2085	227	110	67	34454	372	872	5,01 - 6,00
1995	790	1051	154	54	28	17857	157	175	6,01 - 8,00
1816	787	960	69	35	25	9593	88	287	8,01 - 10,00
390	166	222	2	3	1	1629	14	20	10,01-15,00
377	154	215	8	4	4	2709	18	15	15,01-20,00
									Преко 20,00 ха
8995	3463	4990	542	485	294	91097	1858	1563	Велика Плана
116	33	54	29	4	-	668	5	85	Укупно
32	10	18	4	-	-	283	4	55	Без земљишта
270	112	148	10	9	7	6467	194	104	до 0,10 ха
523	166	311	46	38	24	10900	326	124	0,11 - 0,50
1161	413	656	92	92	52	19885	514	270	0,51 - 1,00
1513	603	805	105	130	90	17193	345	241	1,01 - 2,00
1261	462	729	70	97	49	12296	178	237	2,01 - 3,00
1192	443	689	60	56	33	8378	140	66	3,01 - 4,00
768	298	428	42	22	15	4940	29	70	4,01 - 5,00
1105	469	593	43	28	18	5955	74	251	5,01 - 6,00
453	184	247	22	7	4	2183	29	38	6,01 - 8,00
359	169	172	18	2	2	1390	20	5	8,01 - 10,00
66	23	42	1	-	-	319	-	17	10,01-15,00
176	78	98	-	-	-	240	-	-	15,01-20,00
									Преко 20,00 ха

4. ГОВЕДА, СВИЊЕ, ОВЦЕ, КОЊИ, ЖИВИНА, КОЗЕ И КОШНИЦЕ ПЧЕЛА ГАЗДИНСТАВА

	Говеда				Свиње			
	укупно	теляд и јунад	краве и стеоне јунице	волови, бикови и остала одрасла говеда	укупно	прасад и назимад	крмаче и супрасне назимице	нерасти и остале одрасле свиње
Смедерево								
Укупно	4039	966	2968	105	30716	18521	10562	1633
Без земљишта	21	5	16	-	218	75	109	34
до 0,10 ха	15	6	9	-	254	152	74	28
0,11 - 0,50	14	1	13	-	987	612	278	97
0,51 - 1,00	42	6	34	2	1943	1271	551	121
1,01 - 2,00	224	50	168	6	3625	2169	1298	158
2,01 - 3,00	462	93	363	6	4788	2779	1749	260
3,01 - 4,00	585	129	440	16	4349	2505	1569	275
4,01 - 5,00	634	143	473	18	4180	2518	1456	206
5,01 - 6,00	445	107	332	6	2618	1588	907	123
6,01 - 8,00	788	207	559	22	4059	2458	1399	202
8,01 - 10,00	379	94	276	9	2031	1319	631	81
10,01-15,00	304	77	214	13	1353	865	446	42
15,01-20,00	101	42	53	6	201	139	58	4
Преко 20,00 ха	25	6	18	1	110	71	37	2
Смедеревска Паланка								
Укупно	8201	2054	5893	254	30861	20160	8817	1884
Без земљишта	34	8	25	1	164	73	57	34
до 0,10 ха	1	-	1	-	13	4	8	1
0,11 - 0,50	39	8	28	3	536	356	146	34
0,51 - 1,00	74	13	60	1	1224	791	357	76
1,01 - 2,00	444	83	341	20	3470	2159	1093	218
2,01 - 3,00	988	213	735	40	4833	3120	1434	279
3,01 - 4,00	1040	230	789	21	4299	2782	1271	246
4,01 - 5,00	1150	249	884	17	4134	2671	1213	250
5,01 - 6,00	989	251	720	18	3015	1925	897	193
6,01 - 8,00	1508	396	1069	43	4213	2800	1180	233
8,01 - 10,00	969	287	648	34	2470	1726	629	115
10,01-15,00	701	232	429	40	1906	1357	392	157
15,01-20,00	117	33	73	11	244	158	66	20
Преко 20,00 ха	147	51	91	5	340	238	74	28
Браничевски округ								
Укупно	40523	10407	28585	1531	160033	96645	47352	16036
Без земљишта	136	40	93	3	548	234	225	89
до 0,10 ха	30	12	6	12	182	61	44	77
0,11 - 0,50	79	11	68	-	1290	760	402	128
0,51 - 1,00	241	36	199	6	2764	1668	852	244
1,01 - 2,00	929	189	713	27	7931	4719	2503	709
2,01 - 3,00	2092	433	1607	52	13233	7961	4184	1088
3,01 - 4,00	2913	610	2244	59	16458	10098	4884	1476
4,01 - 5,00	4626	1145	3330	151	21497	13212	6337	1948
5,01 - 6,00	4306	1076	3100	130	18488	11163	5424	1901
6,01 - 8,00	8681	2260	6115	306	32174	19446	9542	3186
8,01 - 10,00	7299	1978	4968	353	23203	13884	6702	2617
10,01-15,00	5533	1563	3713	257	15267	9240	4195	1832
15,01-20,00	2125	612	1430	83	4665	2826	1315	524
Преко 20,00 ха	1533	442	999	92	2333	1373	743	217

ПРЕМА УКУПНО КОРИШЋЕНОЈ ПОВРШИНИ ЗЕМЉИШТА (наставак)

Овце				Коњи		Одрасла живина свих врста	Козе	Кошнице пчела	
укупно	јагњад и шилежад	овце за приплод	овнови и остале одрасле овце	укупно	кобиле и ждребне омице				
5003	1716	2990	297	295	156	123658	1852	2545	Смедерево
									Укупно
172	41	110	21	-	-	858	6	150	Без земљишта
13	5	7	1	1	-	1200	30	51	до 0,10 ха
80	37	42	1	4	2	7070	222	161	0,11 - 0,50
193	54	107	32	27	11	9750	304	268	0,51 - 1,00
407	151	236	20	53	31	18473	410	482	1,01 - 2,00
643	216	373	54	61	34	19984	278	265	2,01 - 3,00
669	231	400	38	41	19	17198	120	324	3,01 - 4,00
659	243	384	32	44	22	13785	190	204	4,01 - 5,00
472	128	331	13	15	10	8882	83	192	5,01 - 6,00
896	334	515	47	35	17	14470	139	213	6,01 - 8,00
449	174	248	27	10	7	8238	48	78	8,01 - 10,00
290	78	201	11	4	3	2679	8	157	10,01-15,00
36	15	21	-	-	-	673	6	-	15,01-20,00
24	9	15	-	-	-	398	8	-	Преко 20,00 ха
11383	4612	5921	850	522	338	130525	1409	2228	Смедеревска Паланка
									Укупно
45	14	29	2	1	1	429	5	100	Без земљишта
16	4	7	5	-	-	128	1	20	до 0,10 ха
149	63	76	10	10	6	3872	65	158	0,11 - 0,50
310	120	168	22	28	15	9044	140	202	0,51 - 1,00
1130	460	573	97	58	38	17726	306	240	1,01 - 2,00
1234	480	667	87	104	65	20683	239	248	2,01 - 3,00
1391	555	745	91	82	57	21994	173	242	3,01 - 4,00
1383	522	713	148	75	45	17096	97	286	4,01 - 5,00
1069	410	562	97	44	37	9856	66	122	5,01 - 6,00
1931	817	977	137	47	32	14029	159	408	6,01 - 8,00
1093	432	556	105	37	17	7436	80	59	8,01 - 10,00
1167	540	587	40	29	20	5524	60	125	10,01-15,00
288	128	159	1	3	1	637	8	3	15,01-20,00
177	67	102	8	4	4	2071	10	15	Преко 20,00 ха
100187	39637	54054	6496	880	518	567210	11398	20563	Браничевски округ
									Укупно
670	224	380	66	1	-	2599	72	514	Без земљишта
191	83	43	65	-	-	712	109	9	до 0,10 ха
488	195	219	74	16	9	10495	331	391	0,11 - 0,50
1119	371	659	89	23	14	18546	590	714	0,51 - 1,00
3672	1336	2071	265	39	21	48273	1244	1310	1,01 - 2,00
6278	2368	3440	470	109	43	57694	1659	1607	2,01 - 3,00
7234	2609	4008	617	78	55	60953	1363	1680	3,01 - 4,00
10651	4242	5669	740	109	51	71651	1423	2231	4,01 - 5,00
9485	3794	5127	564	88	55	57361	1029	1802	5,01 - 6,00
18595	7341	10100	1154	138	80	98240	1509	3188	6,01 - 8,00
17075	6913	9191	971	102	68	68751	915	3169	8,01 - 10,00
14303	5789	7658	856	93	63	44921	752	2569	10,01-15,00
6142	2528	3287	327	51	38	20191	305	846	15,01-20,00
4284	1844	2202	238	33	21	6823	97	533	Преко 20,00 ха

4. ГОВЕДА, СВИЊЕ, ОВЦЕ, КОЊИ, ЖИВИНА, КОЗЕ И КОШНИЦЕ ПЧЕЛА ГАЗДИНСТАВА

	Говеда				Свиње			
	укупно	телеад и јунад	краве и стеоне јунице	волови, бикови и остала одрасла говеда	укупно	прасад и назимад	крмаче и супрасне назимице	нерасте и остале одрасле свиње
Велико Градиште								
Укупно	4767	1070	3581	116	23299	13700	7009	2590
Без земљишта	7	1	6	-	37	20	14	3
до 0,10 ha	4	-	4	-	24	16	8	-
0,11 - 0,50	-	-	-	-	82	44	22	16
0,51 - 1,00	14	2	12	-	274	173	83	18
1,01 - 2,00	55	11	39	5	632	338	207	87
2,01 - 3,00	164	29	129	6	1416	827	447	142
3,01 - 4,00	317	55	260	2	2102	1206	640	256
4,01 - 5,00	505	124	375	6	2776	1630	796	350
5,01 - 6,00	530	125	398	7	2801	1670	827	304
6,01 - 8,00	1175	251	896	28	5452	3199	1630	623
8,01 - 10,00	1251	280	924	47	4892	2863	1498	531
10,01-15,00	576	143	421	12	2122	1263	637	222
15,01-20,00	113	31	80	2	462	316	118	28
Преко 20,00 ha	56	18	37	1	227	135	82	10
Голубац								
Укупно	2282	548	1674	60	9854	6755	2336	763
Без земљишта	17	7	10	-	50	24	20	6
до 0,10 ha	-	-	-	-	3	-	3	-
0,11 - 0,50	1	-	1	-	51	30	16	5
0,51 - 1,00	4	-	4	-	114	78	29	7
1,01 - 2,00	55	11	44	-	353	227	93	33
2,01 - 3,00	153	31	121	1	935	643	216	76
3,01 - 4,00	159	31	126	2	1268	914	284	70
4,01 - 5,00	374	91	271	12	1759	1242	374	143
5,01 - 6,00	244	55	186	3	1194	833	273	88
6,01 - 8,00	569	132	425	12	2044	1374	505	165
8,01 - 10,00	364	94	257	13	1242	851	292	99
10,01-15,00	247	73	167	7	606	393	167	46
15,01-20,00	63	18	39	6	126	91	25	10
Преко 20,00 ha	32	5	23	4	109	55	39	15
Жабари								
Укупно	3057	1025	1794	238	16703	11026	4121	1556
Без земљишта	5	2	3	-	20	3	7	10
до 0,10 ha	-	-	-	-	15	10	4	1
0,11 - 0,50	3	1	2	-	143	95	33	15
0,51 - 1,00	15	3	12	-	345	239	78	28
1,01 - 2,00	67	22	43	2	1023	653	278	92
2,01 - 3,00	168	45	122	1	1877	1239	494	144
3,01 - 4,00	248	69	165	14	2048	1379	524	145
4,01 - 5,00	425	143	260	22	2504	1694	599	211
5,01 - 6,00	412	143	243	26	1948	1256	478	214
6,01 - 8,00	689	225	407	57	3089	2087	762	240
8,01 - 10,00	566	221	306	39	2191	1384	549	258
10,01-15,00	334	115	177	42	1164	761	227	176
15,01-20,00	84	31	47	6	281	191	69	21
Преко 20,00 ha	41	5	7	29	55	35	19	1

ПРЕМА УКУПНО КОРИШЋЕНОЈ ПОВРШИНИ ЗЕМЉИШТА (наставак)

Овце				Коњи		Одрасла живина свих врста	Козе	Кошнице пчела	
укупно	јагњад и шилежад	овце за приплод	овнови и остале одрасле овце	укупно	кобиле и ждребне омице				
11828	4535	6670	623	103	40	67695	1236	1925	Велико Градиште
									Укупно
37	9	18	10	-	-	176	9	50	Без земљишта
3	1	2	-	-	-	59	1	-	до 0,10 ха
22	16	4	2	-	-	625	23	84	0,11 - 0,50
81	28	53	-	2	1	1475	42	81	0,51 - 1,00
211	66	134	11	-	-	3207	118	73	1,01 - 2,00
546	207	319	20	21	4	4810	114	81	2,01 - 3,00
890	299	525	66	3	1	6390	127	102	3,01 - 4,00
1252	459	714	79	10	3	7858	212	212	4,01 - 5,00
1281	475	744	62	15	2	7343	107	249	5,01 - 6,00
2783	1063	1560	160	24	10	16748	256	423	6,01 - 8,00
3156	1233	1765	158	11	8	11546	161	421	8,01 - 10,00
1295	562	689	44	16	10	6634	60	98	10,01-15,00
165	64	97	4	1	1	659	6	51	15,01-20,00
106	53	46	7	-	-	165	-	-	Преко 20,00 ха
7912	3253	4115	544	22	13	32644	803	1653	Голубац
									Укупно
73	24	47	2	-	-	319	19	220	Без земљишта
4	1	3	-	-	-	13	1	-	до 0,10 ха
15	5	10	-	3	2	460	29	7	0,11 - 0,50
111	34	55	22	2	2	754	15	17	0,51 - 1,00
269	85	171	13	2	-	2304	80	63	1,01 - 2,00
721	298	390	33	-	-	4000	145	180	2,01 - 3,00
723	299	348	76	1	1	3915	92	214	3,01 - 4,00
1209	514	576	119	7	3	5370	110	265	4,01 - 5,00
676	275	365	36	1	-	3425	61	135	5,01 - 6,00
1624	618	886	120	1	1	6012	136	243	6,01 - 8,00
962	414	500	48	3	2	3448	43	151	8,01 - 10,00
1144	511	570	63	2	2	1566	46	158	10,01-15,00
282	125	148	9	-	-	330	14	-	15,01-20,00
99	50	46	3	-	-	728	12	-	Преко 20,00 ха
5972	2230	3230	512	143	103	59550	1394	1631	Жабари
									Укупно
23	6	15	2	-	-	77	3	44	Без земљишта
-	-	-	-	-	-	4	-	-	до 0,10 ха
25	8	16	1	-	-	1052	47	12	0,11 - 0,50
98	33	59	6	1	-	2323	53	69	0,51 - 1,00
292	109	161	22	8	5	5293	166	115	1,01 - 2,00
559	193	321	45	20	12	7939	242	150	2,01 - 3,00
541	177	279	85	27	21	7769	187	103	3,01 - 4,00
683	262	361	60	22	15	9684	202	73	4,01 - 5,00
667	250	359	58	27	21	6233	161	246	5,01 - 6,00
1208	475	626	107	17	12	9668	209	254	6,01 - 8,00
902	365	469	68	9	7	5812	62	322	8,01 - 10,00
628	198	382	48	5	3	2756	43	218	10,01-15,00
225	98	120	7	7	7	718	14	24	15,01-20,00
121	56	62	3	-	-	222	5	1	Преко 20,00 ха

4. ГОВЕДА, СВИЊЕ, ОВЦЕ, КОЊИ, ЖИВИНА, КОЗЕ И КОШНИЦЕ ПЧЕЛА ГАЗДИНСТАВА

	Говеда				Свиње			
	укупно	телеад и јунад	краве и стеоне јунице	волови, бикови и остала одрасла говеда	укупно	прасад и назимад	крмаче и супрасне назимице	нерасте и остале одрасле свиње
Жагубица								
Укупно	6987	1734	5063	190	12126	6971	4290	865
Без земљишта	28	8	20	-	39	17	15	7
до 0,10 ха	-	-	-	-	14	6	2	6
0,11 - 0,50	24	3	21	-	193	112	69	12
0,51 - 1,00	82	11	71	-	254	137	103	14
1,01 - 2,00	245	41	204	-	673	378	255	40
2,01 - 3,00	348	73	262	13	838	500	296	42
3,01 - 4,00	425	88	336	1	826	446	338	42
4,01 - 5,00	558	116	404	38	924	532	358	34
5,01 - 6,00	493	121	363	9	967	590	322	55
6,01 - 8,00	928	232	675	21	1544	890	555	99
8,01 - 10,00	1015	258	716	41	1451	786	550	115
10,01-15,00	1243	332	869	42	1959	1176	645	138
15,01-20,00	822	226	587	9	1407	769	442	196
Преко 20,00 ха	776	225	535	16	1037	632	340	65
Кучево								
Укупно	4541	843	3438	260	12538	6496	4373	1669
Без земљишта	41	11	27	3	178	84	65	29
до 0,10 ха	26	12	2	12	78	13	4	61
0,11 - 0,50	22	4	18	-	144	84	37	23
0,51 - 1,00	53	9	42	2	178	80	74	24
1,01 - 2,00	169	32	122	15	787	424	280	83
2,01 - 3,00	334	54	261	19	974	458	398	118
3,01 - 4,00	360	51	286	23	1156	598	409	149
4,01 - 5,00	524	100	408	16	1648	878	569	201
5,01 - 6,00	438	76	327	35	1280	639	473	168
6,01 - 8,00	824	151	642	31	2371	1282	786	303
8,01 - 10,00	662	118	504	40	1686	933	530	223
10,01-15,00	602	130	448	24	1213	620	433	160
15,01-20,00	281	54	216	11	536	263	195	78
Преко 20,00 ха	205	41	135	29	309	140	120	49
Мало Црниће								
Укупно	3425	984	2336	105	20783	12287	6398	2098
Без земљишта	2	-	2	-	42	20	20	2
до 0,10 ха	-	-	-	-	-	-	-	-
0,11 - 0,50	5	-	5	-	64	27	33	4
0,51 - 1,00	21	4	13	4	317	197	99	21
1,01 - 2,00	48	14	34	-	817	505	239	73
2,01 - 3,00	139	37	100	2	1672	955	541	176
3,01 - 4,00	177	33	143	1	1926	1101	607	218
4,01 - 5,00	419	114	298	7	2870	1667	976	227
5,01 - 6,00	419	101	312	6	2925	1732	897	296
6,01 - 8,00	867	240	609	18	4577	2632	1446	499
8,01 - 10,00	682	199	445	38	3174	1938	893	343
10,01-15,00	489	181	290	18	1887	1166	517	204
15,01-20,00	117	50	57	10	392	264	101	27
Преко 20,00 ха	40	11	28	1	120	83	29	8

ПРЕМА УКУПНО КОРИШЋЕНОЈ ПОВРШИНИ ЗЕМЉИШТА (наставак)

Овце				Коњи		Одрасла живина свих врста	Козе	Кошнице пчела	
укупно	јагњад и шилјежад	овце за приплод	овнови и остале одрасле овце	укупно	кобиле и ждребне омице				
21811	8848	12107	856	191	134	45788	776	2395	Жагубица
									Укупно
127	36	86	5	1	-	180	2	-	Без земљишта
21	6	15	-	-	-	53	-	1	до 0,10 ха
98	49	49	-	1	1	1355	25	54	0,11 - 0,50
284	94	176	14	1	-	1847	65	117	0,51 - 1,00
888	345	519	24	5	4	3414	46	109	1,01 - 2,00
903	372	515	16	8	5	3671	48	123	2,01 - 3,00
1167	435	678	54	13	10	3590	75	125	3,01 - 4,00
1541	657	849	35	9	7	3681	58	277	4,01 - 5,00
1363	596	735	32	12	8	3425	67	53	5,01 - 6,00
2561	1061	1397	103	29	16	5668	77	236	6,01 - 8,00
3001	1220	1641	140	26	22	5528	110	312	8,01 - 10,00
4388	1714	2420	254	31	22	6375	99	347	10,01-15,00
2758	1103	1556	99	29	21	3853	79	278	15,01-20,00
2711	1160	1471	80	26	18	3148	25	363	Преко 20,00 ха
16129	6439	7961	1729	57	39	56853	1044	2968	Кучево
									Укупно
235	88	115	32	-	-	690	19	40	Без земљишта
129	62	7	60	-	-	260	102	8	до 0,10 ха
154	60	37	57	10	6	1248	26	42	0,11 - 0,50
178	65	98	15	2	2	2048	52	58	0,51 - 1,00
684	234	328	122	5	2	4663	93	131	1,01 - 2,00
1223	461	619	143	3	1	5929	116	391	2,01 - 3,00
1149	440	562	147	1	1	6281	121	328	3,01 - 4,00
1871	764	895	212	3	1	7036	96	159	4,01 - 5,00
1455	624	648	183	4	3	5206	101	270	5,01 - 6,00
2660	1113	1326	221	5	3	9122	115	373	6,01 - 8,00
2478	965	1310	203	3	2	6347	74	340	8,01 - 10,00
2053	833	1065	155	15	12	4969	95	453	10,01-15,00
1101	422	585	94	3	3	1908	15	293	15,01-20,00
759	308	366	85	3	3	1146	19	82	Преко 20,00 ха
7138	2793	4010	335	77	33	63221	1564	1471	Мало Црниће
									Укупно
24	8	14	2	-	-	97	6	-	Без земљишта
-	-	-	-	-	-	-	-	-	до 0,10 ха
43	20	21	2	-	-	691	25	33	0,11 - 0,50
59	26	21	12	-	-	1473	38	3	0,51 - 1,00
257	91	159	7	3	1	4075	148	124	1,01 - 2,00
479	180	269	30	17	2	7130	240	184	2,01 - 3,00
515	181	305	29	3	2	6785	195	59	3,01 - 4,00
974	379	549	46	14	5	8732	215	182	4,01 - 5,00
865	332	500	33	5	1	8633	116	279	5,01 - 6,00
1666	634	948	84	13	7	11672	214	212	6,01 - 8,00
1159	458	657	44	10	7	7909	201	265	8,01 - 10,00
752	323	402	27	2	2	4716	58	71	10,01-15,00
239	110	116	13	10	6	1098	91	48	15,01-20,00
106	51	49	6	-	-	210	17	11	Преко 20,00 ха

4. ГОВЕДА, СВИЊЕ, ОВЦЕ, КОЊИ, ЖИВИНА, КОЗЕ И КОШНИЦЕ ПЧЕЛА ГАЗДИНСТАВА

	Говеда				Свиње			
	укупно	телеад и јунад	краве и стеоне јунице	волови, бикови и остала одрасла говеда	укупно	прасад и назимад	крмаче и супрасне назимице	нерасте и остале одрасле свиње
Петровац								
Укупно	10242	2840	6976	426	37074	23247	9588	4239
Без земљишта	24	8	16	-	71	26	28	17
до 0,10 ha	-	-	-	-	3	1	2	-
0,11 - 0,50	7	1	6	-	143	92	35	16
0,51 - 1,00	27	5	22	-	361	206	107	48
1,01 - 2,00	171	36	132	3	1453	870	460	123
2,01 - 3,00	465	95	362	8	2792	1741	849	202
3,01 - 4,00	736	177	554	5	3608	2347	1004	257
4,01 - 5,00	1163	309	819	35	5077	3301	1289	487
5,01 - 6,00	1162	307	820	35	4341	2698	1109	534
6,01 - 8,00	2380	696	1580	104	7916	4981	2065	870
8,01 -10,00	2033	625	1297	111	5817	3607	1401	809
10,01-15,00	1419	385	950	84	4153	2519	935	699
15,01-20,00	465	135	301	29	983	620	226	137
Преко 20,00 ha	190	61	117	12	356	238	78	40
Пожаревац								
Укупно	5222	1363	3723	136	27656	16163	9237	2256
Без земљишта	12	3	9	-	111	40	56	15
до 0,10 ha	-	-	-	-	45	15	21	9
0,11 - 0,50	17	2	15	-	470	276	157	37
0,51 - 1,00	25	2	23	-	921	558	279	84
1,01 - 2,00	119	22	95	2	2193	1324	691	178
2,01 - 3,00	321	69	250	2	2729	1598	943	188
3,01 - 4,00	491	106	374	11	3524	2107	1078	339
4,01 - 5,00	658	148	495	15	3939	2268	1376	295
5,01 - 6,00	608	148	451	9	3032	1745	1045	242
6,01 - 8,00	1249	333	881	35	5181	3001	1793	387
8,01 -10,00	726	183	519	24	2750	1522	989	239
10,01-15,00	623	204	391	28	2163	1342	634	187
15,01-20,00	180	67	103	10	478	312	139	27
Преко 20,00 ha	193	76	117	-	120	55	36	29
Шумадијски округ								
Укупно	35623	8493	26228	902	99237	66232	25389	7616
Без земљишта	156	47	105	4	499	293	139	67
до 0,10 ha	28	6	22	-	185	93	66	26
0,11 - 0,50	134	21	112	1	1297	862	337	98
0,51 - 1,00	328	41	281	6	2392	1535	677	180
1,01 - 2,00	1375	206	1160	9	7107	4644	1927	536
2,01 - 3,00	2641	449	2171	21	9431	6079	2698	654
3,01 - 4,00	3468	620	2791	57	11024	7269	2982	773
4,01 - 5,00	4450	868	3517	65	12849	8501	3444	904
5,01 - 6,00	4124	906	3145	73	10930	7337	2849	744
6,01 - 8,00	7214	1823	5215	176	18696	12691	4642	1363
8,01 -10,00	5345	1506	3692	147	12084	8358	2908	818
10,01-15,00	4593	1407	2991	195	9303	6384	2059	860
15,01-20,00	1353	465	775	113	2350	1637	471	242
Преко 20,00 ha	414	128	251	35	1090	549	190	351

ПРЕМА УКУПНО КОРИШЋЕНОЈ ПОВРШИНИ ЗЕМЉИШТА (наставак)

Овце				Коњи		Одрасла живина свих врста	Козе	Кошнице пчела	
укупно	јагњад и шилјежад	овце за приплод	овнови и остале одрасле овце	укупно	кобиле и ждребне омице				
21664	8930	11439	1295	178	96	138601	2333	5871	Петровац
									Укупно
112	37	62	13	-	-	458	7	10	Без земљишта
6	2	4	-	-	-	137	-	-	до 0,10 ха
51	14	36	1	-	-	1412	38	33	0,11 - 0,50
206	69	131	6	7	4	3321	120	251	0,51 - 1,00
677	258	383	36	5	4	12208	233	487	1,01 - 2,00
1256	466	663	127	23	8	12674	436	235	2,01 - 3,00
1518	571	859	88	20	12	13707	273	549	3,01 - 4,00
2158	898	1165	95	36	17	17067	230	893	4,01 - 5,00
2243	936	1213	94	19	17	13744	252	465	5,01 - 6,00
4404	1795	2364	245	31	18	23471	348	1081	6,01 - 8,00
4350	1880	2224	246	23	11	20036	190	1140	8,01 - 10,00
3229	1361	1656	212	9	5	13576	123	511	10,01-15,00
1121	497	539	85	1	-	5832	64	150	15,01-20,00
333	146	140	47	4	-	958	19	66	Преко 20,00 ха
7733	2609	4522	602	109	60	102858	2248	2649	Пожаревац
									Укупно
39	16	23	-	-	-	602	7	150	Без земљишта
28	11	12	5	-	-	186	5	-	до 0,10 ха
80	23	46	11	2	-	3652	118	126	0,11 - 0,50
102	22	66	14	8	5	5305	205	118	0,51 - 1,00
394	148	216	30	11	5	13109	360	208	1,01 - 2,00
591	191	344	56	17	11	11541	318	263	2,01 - 3,00
731	207	452	72	10	7	12516	293	200	3,01 - 4,00
963	309	560	94	8	-	12223	300	170	4,01 - 5,00
935	306	563	66	5	3	9352	164	105	5,01 - 6,00
1689	582	993	114	18	13	15879	154	366	6,01 - 8,00
1067	378	625	64	17	9	8125	74	218	8,01 - 10,00
814	287	474	53	13	7	4329	228	713	10,01-15,00
251	109	126	16	-	-	5793	22	2	15,01-20,00
49	20	22	7	-	-	246	-	10	Преко 20,00 ха
116799	47853	61824	7122	687	365	473214	4728	13033	Шумадијски округ
									Укупно
1096	396	619	81	3	1	4808	41	981	Без земљишта
227	76	131	20	1	-	1848	25	229	до 0,10 ха
1036	385	576	75	7	4	11465	450	574	0,11 - 0,50
2538	1015	1362	161	13	4	18677	499	698	0,51 - 1,00
7859	3072	4164	623	58	25	62486	1000	1499	1,01 - 2,00
10733	4303	5694	736	78	37	55030	674	2381	2,01 - 3,00
12242	4964	6464	814	91	60	51706	561	904	3,01 - 4,00
14845	5977	7995	873	102	52	57756	427	979	4,01 - 5,00
13112	5366	6989	757	102	48	46117	317	885	5,01 - 6,00
21628	8891	11621	1116	115	77	73568	417	1685	6,01 - 8,00
15065	6304	7885	876	64	34	41532	169	830	8,01 - 10,00
12218	5316	6183	719	37	16	33089	93	1084	10,01-15,00
2794	1161	1438	195	7	1	13078	13	173	15,01-20,00
1406	627	703	76	9	6	2054	42	131	Преко 20,00 ха

4. ГОВЕДА, СВИЊЕ, ОВЦЕ, КОЊИ, ЖИВИНА, КОЗЕ И КОШНИЦЕ ПЧЕЛА ГАЗДИНСТАВА

	Говеда				Свиње			
	укупно	телеад и јунад	краве и стеоне јунице	волони, бикови и остала одрасла говеда	укупно	прасад и назимад	крмаче и супрасне назимице	нерасте и остале одрасле свиње
Аранђеловац								
Укупно	4684	1030	3539	115	15214	10156	3946	1112
Без земљишта	16	9	7	-	90	56	24	10
до 0,10 ha	3	2	1	-	18	9	3	6
0,11 - 0,50	12	1	11	-	171	124	40	7
0,51 - 1,00	61	11	48	2	370	240	107	23
1,01 - 2,00	207	42	162	3	1277	902	296	79
2,01 - 3,00	386	63	313	10	1802	1206	456	140
3,01 - 4,00	635	111	505	19	2247	1506	605	136
4,01 - 5,00	747	131	604	12	2499	1669	652	178
5,01 - 6,00	648	132	507	9	1770	1145	493	132
6,01 - 8,00	890	201	671	18	2531	1710	626	195
8,01 -10,00	555	147	383	25	1399	888	385	126
10,01-15,00	454	152	286	16	915	606	233	76
15,01-20,00	41	13	27	1	64	46	15	3
Преко 20,00 ha	29	15	14	-	61	49	11	1
Баточина								
Укупно	1362	343	991	28	6561	4494	1602	465
Без земљишта	-	-	-	-	8	2	-	6
до 0,10 ha	2	1	1	-	11	7	3	1
0,11 - 0,50	8	3	4	1	153	102	33	18
0,51 - 1,00	9	1	8	-	244	175	61	8
1,01 - 2,00	92	14	77	1	760	495	207	58
2,01 - 3,00	142	22	116	4	819	541	243	35
3,01 - 4,00	193	38	154	1	859	590	193	76
4,01 - 5,00	163	31	130	2	849	589	197	63
5,01 - 6,00	169	49	117	3	637	420	178	39
6,01 - 8,00	272	83	179	10	965	687	206	72
8,01 -10,00	173	52	117	4	719	476	174	69
10,01-15,00	75	28	47	-	277	219	53	5
15,01-20,00	38	12	26	-	197	156	37	4
Преко 20,00 ha	26	9	15	2	63	35	17	11
Кнић								
Укупно	8984	2075	6653	256	16561	10986	4606	969
Без земљишта	65	24	40	1	76	54	19	3
до 0,10 ha	1	-	1	-	8	-	4	4
0,11 - 0,50	33	5	28	-	149	93	51	5
0,51 - 1,00	70	9	61	-	234	117	103	14
1,01 - 2,00	364	48	313	3	899	539	298	62
2,01 - 3,00	750	126	624	-	1650	1085	495	70
3,01 - 4,00	961	179	775	7	1873	1231	553	89
4,01 - 5,00	1163	238	910	15	2265	1506	646	113
5,01 - 6,00	1077	230	822	25	2033	1384	536	113
6,01 - 8,00	1663	368	1268	27	2941	1927	847	167
8,01 -10,00	1296	356	889	51	2152	1495	525	132
10,01-15,00	1031	307	671	53	1588	1075	379	134
15,01-20,00	430	160	204	66	565	390	121	54
Преко 20,00 ha	80	25	47	8	128	90	29	9

ПРЕМА УКУПНО КОРИШЋЕНОЈ ПОВРШИНИ ЗЕМЉИШТА (наставак)

Овце				Коњи		Одрасла живина свих врста	Козе	Кошнице пчела	
укупно	јагњад и шилјежад	овце за приплод	овнови и остале одрасле овце	укупно	кобиле и ждребне омице				
24902	10506	12356	2040	105	57	84652	776	1880	Аранђеловац
									Укупно
301	113	160	28	-	-	1218	11	91	Без земљишта
60	19	40	1	-	-	217	3	137	до 0,10 ха
182	62	105	15	1	1	1284	67	29	0,11 - 0,50
721	342	321	58	2	-	3153	55	63	0,51 - 1,00
1929	779	936	214	5	1	22983	197	371	1,01 - 2,00
2765	1123	1374	268	13	8	9125	121	106	2,01 - 3,00
3309	1398	1617	294	13	9	10286	65	149	3,01 - 4,00
3712	1578	1831	303	21	11	10244	85	243	4,01 - 5,00
3042	1313	1505	224	16	7	7814	30	187	5,01 - 6,00
4220	1747	2178	295	15	10	9981	80	211	6,01 - 8,00
2592	1105	1301	186	9	5	5036	19	128	8,01 -10,00
1781	788	845	148	7	4	2954	18	132	10,01-15,00
119	52	65	2	-	-	237	-	10	15,01-20,00
169	87	78	4	3	1	120	25	23	Преко 20,00 ха
3679	1421	2042	216	42	29	28933	462	1003	Баточина
									Укупно
10	5	-	5	-	-	135	-	-	Без земљишта
14	6	8	-	-	-	89	-	1	до 0,10 ха
35	8	12	15	-	-	1446	56	120	0,11 - 0,50
91	27	60	4	-	-	1721	66	89	0,51 - 1,00
460	175	243	42	3	2	4576	118	258	1,01 - 2,00
452	160	268	24	5	5	4392	77	152	2,01 - 3,00
424	163	236	25	6	4	3698	41	65	3,01 - 4,00
471	194	255	22	9	5	3528	29	40	4,01 - 5,00
405	150	243	12	8	6	2898	21	29	5,01 - 6,00
550	213	320	17	4	3	3374	30	41	6,01 - 8,00
406	180	202	24	5	4	1831	20	94	8,01 -10,00
158	55	95	8	-	-	741	4	29	10,01-15,00
144	65	79	-	2	-	320	-	30	15,01-20,00
59	20	21	18	-	-	184	-	55	Преко 20,00 ха
17628	7311	9632	685	80	42	84582	539	1599	Кнић
									Укупно
86	22	62	2	-	-	404	-	-	Без земљишта
12	4	7	1	-	-	76	9	-	до 0,10 ха
132	60	69	3	-	-	1227	34	29	0,11 - 0,50
263	107	153	3	1	1	2103	61	64	0,51 - 1,00
1015	416	558	41	7	7	5867	105	107	1,01 - 2,00
1678	676	934	68	4	-	12272	90	183	2,01 - 3,00
1738	731	949	58	11	11	8612	49	227	3,01 - 4,00
2443	957	1423	63	9	3	9080	74	181	4,01 - 5,00
2179	878	1216	85	14	2	7501	55	285	5,01 - 6,00
2983	1210	1624	149	17	14	15552	18	162	6,01 - 8,00
2138	894	1150	94	2	1	6996	26	77	8,01 -10,00
2164	1031	1045	88	13	3	9307	17	250	10,01-15,00
549	231	311	7	2	-	5353	1	31	15,01-20,00
248	94	131	23	-	-	232	-	3	Преко 20,00 ха

4. ГОВЕДА, СВИЊЕ, ОВЦЕ, КОЊИ, ЖИВИНА, КОЗЕ И КОШНИЦЕ ПЧЕЛА ГАЗДИНСТАВА

	Говеда				Свиње			
	укупно	телеад и јунад	краве и стеоне јунице	волови, бикови и остала одрасла говеда	укупно	прасад и назимад	крмаче и супрасне назимице	нерасте и остале одрасле свиње
Крагујевац - град								
Укупно	10247	2218	7764	265	24852	15774	6772	2306
Без земљишта	47	9	36	2	144	73	41	30
до 0,10 ха	10	-	10	-	50	21	20	9
0,11 - 0,50	56	7	49	-	479	316	118	45
0,51 - 1,00	145	14	127	4	767	456	219	92
1,01 - 2,00	444	47	396	1	1793	1077	579	137
2,01 - 3,00	765	114	646	5	2038	1209	650	179
3,01 - 4,00	901	161	723	17	2294	1412	702	180
4,01 - 5,00	1216	240	962	14	2790	1675	863	252
5,01 - 6,00	1023	195	809	19	2300	1543	618	139
6,01 - 8,00	1942	407	1469	66	4570	2985	1228	357
8,01 -10,00	1599	417	1150	32	3270	2253	814	203
10,01-15,00	1551	459	1020	72	3071	2079	682	310
15,01-20,00	392	108	268	16	659	447	147	65
Преко 20,00 ха	156	40	99	17	627	228	91	308
Лапово								
Укупно	436	142	283	11	3140	2170	740	230
Без земљишта	4	-	4	-	18	13	5	-
до 0,10 ха	1	-	1	-	32	11	17	4
0,11 - 0,50	7	1	6	-	145	105	33	7
0,51 - 1,00	10	3	7	-	277	189	68	20
1,01 - 2,00	53	19	33	1	711	517	151	43
2,01 - 3,00	81	23	56	2	573	354	163	56
3,01 - 4,00	81	19	60	2	502	362	113	27
4,01 - 5,00	83	32	50	1	397	267	100	30
5,01 - 6,00	33	13	19	1	220	172	40	8
6,01 - 8,00	39	12	25	2	176	115	41	20
8,01 -10,00	21	11	8	2	39	33	4	2
10,01-15,00	21	8	13	-	50	32	5	13
15,01-20,00	-	-	-	-	-	-	-	-
Преко 20,00 ха	2	1	1	-	-	-	-	-
Рача								
Укупно	3976	1084	2778	114	12935	9113	2892	930
Без земљишта	2	-	2	-	47	27	17	3
до 0,10 ха	4	2	2	-	38	28	8	2
0,11 - 0,50	7	2	5	-	65	37	22	6
0,51 - 1,00	7	1	6	-	158	116	35	7
1,01 - 2,00	67	12	55	-	526	361	132	33
2,01 - 3,00	126	26	100	-	739	504	187	48
3,01 - 4,00	252	50	197	5	1093	770	264	59
4,01 - 5,00	387	79	301	7	1551	1104	355	92
5,01 - 6,00	546	153	381	12	1760	1222	405	133
6,01 - 8,00	913	206	673	34	3074	2171	684	219
8,01 -10,00	741	240	480	21	1872	1366	412	94
10,01-15,00	681	234	421	26	1500	1066	292	142
15,01-20,00	176	61	109	6	395	263	56	76
Преко 20,00 ха	67	18	46	3	117	78	23	16

ПРЕМА УКУПНО КОРИШЋЕНОЈ ПОВРШИНИ ЗЕМЉИШТА (наставак)

укупно	Овце			Коњи		Одрасла живина свих врста	Козе	Кошнице пчела	
	јагњад и шилјежад	овце за приплод	овнови и остале одрасле овце	укупно	кобиле и ждребне омице				
33430	13167	18318	1945	140	79	117768	1308	4642	Крагујевац - град
									Укупно
354	105	214	35	1	1	2243	21	421	Без земљишта
43	10	16	17	1	-	897	8	66	до 0,10 ха
391	140	217	34	4	1	3943	203	145	0,11 - 0,50
792	279	459	54	6	2	6084	142	293	0,51 - 1,00
2299	847	1278	174	9	5	13339	265	414	1,01 - 2,00
2894	1148	1555	191	12	5	12154	161	1684	2,01 - 3,00
2937	1074	1656	207	11	6	12208	167	191	3,01 - 4,00
3757	1422	2118	217	13	8	15572	84	255	4,01 - 5,00
3093	1223	1723	147	16	9	11075	98	123	5,01 - 6,00
6088	2485	3318	285	30	19	16784	90	503	6,01 - 8,00
4775	1938	2592	245	17	11	10772	36	196	8,01 -10,00
4289	1795	2295	199	13	6	9866	22	249	10,01-15,00
1155	444	590	121	2	1	1876	8	66	15,01-20,00
563	257	287	19	5	5	955	3	36	Преко 20,00 ха
									Лапово
904	346	473	85	107	51	12933	247	355	Укупно
7	1	6	-	-	-	132	-	20	Без земљишта
4	-	4	-	-	-	50	-	25	до 0,10 ха
18	4	11	3	2	2	1733	19	15	0,11 - 0,50
60	20	30	10	2	1	1781	54	61	0,51 - 1,00
110	35	69	6	28	7	2743	84	24	1,01 - 2,00
113	33	72	8	30	14	2304	37	107	2,01 - 3,00
191	102	78	11	21	13	1608	21	13	3,01 - 4,00
149	53	72	24	10	5	1232	18	60	4,01 - 5,00
79	23	42	14	7	4	489	9	20	5,01 - 6,00
81	33	43	5	4	3	570	4	7	6,01 - 8,00
78	36	41	1	1	1	221	1	3	8,01 -10,00
14	6	5	3	1	1	60	-	-	10,01-15,00
-	-	-	-	-	-	-	-	-	15,01-20,00
-	-	-	-	1	-	10	-	-	Преко 20,00 ха
									Рача
15569	6621	8184	764	92	50	55750	644	1870	Укупно
142	49	88	5	1	-	385	6	402	Без земљишта
27	12	14	1	-	-	290	3	-	до 0,10 ха
115	53	61	1	-	-	639	38	19	0,11 - 0,50
104	38	60	6	-	-	1216	58	9	0,51 - 1,00
666	284	348	34	3	2	3573	85	151	1,01 - 2,00
787	341	412	34	2	2	4372	77	86	2,01 - 3,00
1361	578	720	63	6	4	5780	81	111	3,01 - 4,00
1671	700	866	105	18	8	7718	56	93	4,01 - 5,00
1938	789	1035	114	30	15	7573	50	160	5,01 - 6,00
3447	1432	1871	144	28	16	11478	123	405	6,01 - 8,00
2591	1137	1327	127	4	3	6599	46	169	8,01 -10,00
2079	920	1057	102	-	-	4819	17	246	10,01-15,00
412	185	207	20	-	-	997	4	5	15,01-20,00
229	103	118	8	-	-	311	-	14	Преко 20,00 ха

4. ГОВЕДА, СВИЊЕ, ОВЦЕ, КОЊИ, ЖИВИНА, КОЗЕ И КОШНИЦЕ ПЧЕЛА ГАЗДИНСТАВА

	Говеда				Свиње			
	укупно	телеад и јунад	краве и стеоне јунице	волови, бикови и остала одрасла говеда	укупно	прасад и назимад	крмаче и супрасне назимице	нерасте и остале одрасле свиње
Топола								
Укупно	5934	1601	4220	113	19974	13539	4831	1604
Без земљишта	22	5	16	1	116	68	33	15
до 0,10 ha	7	1	6	-	28	17	11	-
0,11 - 0,50	11	2	9	-	135	85	40	10
0,51 - 1,00	26	2	24	-	342	242	84	16
1,01 - 2,00	148	24	124	-	1141	753	264	124
2,01 - 3,00	391	75	316	-	1810	1180	504	126
3,01 - 4,00	445	62	377	6	2156	1398	552	206
4,01 - 5,00	691	117	560	14	2498	1691	631	176
5,01 - 6,00	628	134	490	4	2210	1451	579	180
6,01 - 8,00	1495	546	930	19	4439	3096	1010	333
8,01 - 10,00	960	283	665	12	2633	1847	594	192
10,01-15,00	780	219	533	28	1902	1307	415	180
15,01-20,00	276	111	141	24	470	335	95	40
Преко 20,00 ha	54	20	29	5	94	69	19	6
Поморавски округ								
Укупно	26752	6721	18959	1072	103399	67607	28018	7774
Без земљишта	88	24	60	4	371	198	108	65
до 0,10 ha	2	-	2	-	79	38	29	12
0,11 - 0,50	100	27	73	-	1962	1305	507	150
0,51 - 1,00	431	101	323	7	4869	3049	1454	366
1,01 - 2,00	1778	336	1405	37	13567	8690	3921	956
2,01 - 3,00	3102	647	2366	89	16724	10879	4600	1245
3,01 - 4,00	3589	856	2609	124	14158	9198	3939	1021
4,01 - 5,00	3759	910	2697	152	13311	8909	3464	938
5,01 - 6,00	3133	814	2211	108	10011	6727	2621	663
6,01 - 8,00	4720	1248	3265	207	13595	8929	3619	1047
8,01 - 10,00	2757	804	1841	112	7495	5012	1857	626
10,01-15,00	2052	589	1333	130	5083	3339	1319	425
15,01-20,00	884	265	556	63	1573	952	425	196
Преко 20,00 ha	357	100	218	39	601	382	155	64
Деспотовац								
Укупно	4673	1004	3511	158	14745	9512	4118	1115
Без земљишта	18	4	13	1	51	19	11	21
до 0,10 ha	-	-	-	-	7	-	5	2
0,11 - 0,50	6	-	6	-	100	70	23	7
0,51 - 1,00	47	9	37	1	389	232	123	34
1,01 - 2,00	225	35	190	-	1272	747	396	129
2,01 - 3,00	411	64	342	5	1978	1302	536	140
3,01 - 4,00	605	124	474	7	1970	1229	596	145
4,01 - 5,00	613	118	480	15	1773	1063	522	188
5,01 - 6,00	637	146	472	19	1886	1324	459	103
6,01 - 8,00	959	216	683	60	2452	1650	671	131
8,01 - 10,00	578	144	427	7	1446	933	408	105
10,01-15,00	392	93	269	30	975	634	268	73
15,01-20,00	105	32	70	3	267	189	57	21
Преко 20,00 ha	77	19	48	10	179	120	43	16

ПРЕМА УКУПНО КОРИШЋЕНОЈ ПОВРШИНИ ЗЕМЉИШТА (наставак)

укупно	Овце			Коњи		Одрасла живина свих врста	Козе	Кошнице пчела	
	јагњад и шилежад	овце за приплод	овнови и остале одрасле овце	укупно	кобиле и ждребне омице				
20687	8481	10819	1387	121	57	88596	752	1684	Топола
196	101	89	6	1	-	291	3	47	Укупно
67	25	42	-	-	-	229	2	-	Без земљишта
163	58	101	4	-	-	1193	33	217	до 0,10 ха
507	202	279	26	2	-	2619	63	119	0,11 - 0,50
1380	536	732	112	3	1	9405	146	174	0,51 - 1,00
2044	822	1079	143	12	3	10411	111	63	1,01 - 2,00
2282	918	1208	156	23	13	9514	137	148	2,01 - 3,00
2642	1073	1430	139	22	12	10382	81	107	3,01 - 4,00
2376	990	1225	161	11	5	8767	54	81	4,01 - 5,00
4259	1771	2267	221	17	12	15829	72	356	5,01 - 6,00
2485	1014	1272	199	26	9	10077	21	163	6,01 - 8,00
1733	721	841	171	3	2	5342	15	178	8,01 -10,00
415	184	186	45	1	-	4295	-	31	10,01-15,00
138	66	68	4	-	-	242	14	-	15,01-20,00
									Преко 20,00 ха
55996	22079	30814	3103	791	473	455206	6867	18410	Поморавски округ
483	180	256	47	3	2	5576	13	425	Укупно
55	19	24	12	-	-	704	59	87	Без земљишта
439	125	288	26	12	6	16980	497	607	до 0,10 ха
1295	467	745	83	50	33	31301	703	711	0,11 - 0,50
3890	1428	2193	269	153	94	89576	1387	6706	0,51 - 1,00
4911	1865	2779	267	120	75	69922	1161	2008	1,01 - 2,00
5943	2283	3382	278	98	59	57896	792	2129	2,01 - 3,00
6528	2492	3633	403	85	50	57892	569	1307	3,01 - 4,00
5435	2113	3059	263	84	49	35043	551	970	4,01 - 5,00
9781	3860	5453	468	94	53	46999	497	1205	5,01 - 6,00
7180	2946	3922	312	39	22	25070	269	1046	6,01 - 8,00
6270	2694	3143	433	24	15	13064	243	898	8,01 -10,00
2382	971	1295	116	19	9	3514	57	225	10,01-15,00
1404	636	642	126	10	6	1669	69	86	15,01-20,00
									Преко 20,00 ха
14404	5986	7573	845	53	31	58891	1029	2194	Деспотовац
143	54	84	5	-	-	157	2	81	Укупно
5	2	3	-	-	-	47	10	20	Без земљишта
86	25	56	5	2	2	1000	34	64	до 0,10 ха
129	44	67	18	-	-	2801	75	101	0,11 - 0,50
472	175	262	35	5	3	7604	127	417	0,51 - 1,00
859	381	440	38	7	5	9730	164	225	1,01 - 2,00
1429	595	766	68	2	2	8021	164	300	2,01 - 3,00
1396	462	875	59	2	2	7179	113	141	3,01 - 4,00
1323	513	754	56	15	5	5843	74	191	4,01 - 5,00
2644	1069	1423	152	7	3	8315	88	165	5,01 - 6,00
2335	1002	1229	104	5	2	4462	68	221	6,01 - 8,00
2121	999	890	232	4	4	2693	58	96	8,01 -10,00
665	273	368	24	-	-	640	26	136	10,01-15,00
797	392	356	49	4	3	399	26	36	15,01-20,00
									Преко 20,00 ха

4. ГОВЕДА, СВИЊЕ, ОВЦЕ, КОЊИ, ЖИВИНА, КОЗЕ И КОШНИЦЕ ПЧЕЛА ГАЗДИНСТАВА

	Говеда				Свиње			
	укупно	телеад и јунад	краве и стеоне јунице	волови, бикови и остала одрасла говеда	укупно	прасад и назимад	крмаче и супрасне назимице	нерасте и остале одрасле свиње
Јагодина								
Укупно	5173	1260	3649	264	21269	14116	5373	1780
Без земљишта	15	5	8	2	123	69	34	20
до 0,10 ха	1	-	1	-	35	16	14	5
0,11 - 0,50	39	9	30	-	774	522	185	67
0,51 - 1,00	133	27	105	1	1666	1102	451	113
1,01 - 2,00	429	71	352	6	3401	2242	867	292
2,01 - 3,00	773	170	575	28	3944	2640	941	363
3,01 - 4,00	720	165	526	29	2800	1870	713	217
4,01 - 5,00	849	233	566	50	2698	1835	675	188
5,01 - 6,00	586	145	418	23	1634	1073	436	125
6,01 - 8,00	762	193	538	31	2324	1492	592	240
8,01 -10,00	418	132	251	35	958	642	230	86
10,01-15,00	292	67	189	36	698	490	164	44
15,01-20,00	107	23	64	20	163	100	52	11
Преко 20,00 ха	49	20	26	3	51	23	19	9
Параћин								
Укупно	5649	1470	3910	269	26589	17209	7661	1719
Без земљишта	23	8	14	1	91	44	32	15
до 0,10 ха	1	-	1	-	22	14	6	2
0,11 - 0,50	25	5	20	-	488	301	155	32
0,51 - 1,00	140	43	97	-	1593	963	510	120
1,01 - 2,00	665	139	503	23	4914	3123	1513	278
2,01 - 3,00	991	221	738	32	5531	3508	1665	358
3,01 - 4,00	980	255	684	41	4230	2758	1228	244
4,01 - 5,00	842	199	596	47	3372	2266	880	226
5,01 - 6,00	634	185	418	31	2023	1361	560	102
6,01 - 8,00	691	218	425	48	2496	1671	659	166
8,01 -10,00	376	122	233	21	1107	753	264	90
10,01-15,00	179	53	115	11	438	279	128	31
15,01-20,00	68	16	44	8	237	138	45	54
Преко 20,00 ха	34	6	22	6	47	30	16	1
Рековац								
Укупно	3942	785	3076	81	9861	6098	3009	754
Без земљишта	7	-	7	-	18	13	5	-
до 0,10 ха	-	-	-	-	6	5	1	-
0,11 - 0,50	9	3	6	-	86	58	22	6
0,51 - 1,00	23	1	22	-	133	83	40	10
1,01 - 2,00	137	29	104	4	595	366	194	35
2,01 - 3,00	274	33	233	8	1017	600	330	87
3,01 - 4,00	416	71	343	2	1360	877	365	118
4,01 - 5,00	565	104	455	6	1637	1078	458	101
5,01 - 6,00	420	80	337	3	1103	658	367	78
6,01 - 8,00	904	186	686	32	1890	1178	576	136
8,01 -10,00	386	88	295	3	744	440	240	64
10,01-15,00	454	107	331	16	919	545	289	85
15,01-20,00	298	68	225	5	280	154	98	28
Преко 20,00 ха	49	15	32	2	73	43	24	6

ПРЕМА УКУПНО КОРИШЋЕНОЈ ПОВРШИНИ ЗЕМЉИШТА (наставак)

Овце				Коњи		Одрасла живина свих врста	Козе	Кошнице пчела	
укупно	јагњад и шилежад	овце за приплод	овнови и остале одрасле овце	укупно	кобиле и ждребне омице				
8806	3393	4701	712	180	114	117308	1710	2052	Јагодина
									Укупно
138	63	63	12	-	-	373	-	185	Без земљишта
24	9	8	7	-	-	281	11	24	до 0,10 ха
120	30	81	9	2	2	6409	253	211	0,11 - 0,50
376	131	227	18	12	9	9989	214	171	0,51 - 1,00
1021	397	550	74	35	19	39893	417	368	1,01 - 2,00
1117	425	608	84	28	20	16334	282	316	2,01 - 3,00
884	325	506	53	21	15	12415	187	168	3,01 - 4,00
1050	411	500	139	27	18	10450	107	126	4,01 - 5,00
902	330	497	75	19	14	6477	93	119	5,01 - 6,00
1276	493	697	86	23	12	8343	97	183	6,01 - 8,00
959	396	488	75	12	4	3491	25	96	8,01 -10,00
620	254	305	61	1	1	2072	13	70	10,01-15,00
241	101	125	15	-	-	475	10	13	15,01-20,00
78	28	46	4	-	-	306	1	2	Преко 20,00 ха
7917	2838	4678	401	272	173	110732	1706	2302	Параћин
									Укупно
67	19	47	1	1	-	296	2	119	Без земљишта
6	3	3	-	-	-	123	11	20	до 0,10 ха
57	15	40	2	7	1	3200	62	88	0,11 - 0,50
337	110	211	16	19	12	8752	213	96	0,51 - 1,00
1076	365	634	77	66	44	20015	389	482	1,01 - 2,00
1187	410	722	55	55	36	19131	391	532	2,01 - 3,00
1207	396	758	53	31	16	16266	181	201	3,01 - 4,00
1016	409	555	52	30	16	19836	126	238	4,01 - 5,00
885	373	491	21	18	13	7243	119	233	5,01 - 6,00
918	352	536	30	24	20	9105	94	91	6,01 - 8,00
569	207	326	36	14	11	5373	41	115	8,01 -10,00
340	104	230	6	4	2	955	51	47	10,01-15,00
185	66	117	2	-	-	308	1	2	15,01-20,00
67	9	8	50	3	2	129	25	38	Преко 20,00 ха
13034	5547	7101	386	77	29	44718	552	7741	Рековац
									Укупно
27	4	22	1	-	-	84	2	-	Без земљишта
-	-	-	-	-	-	28	-	-	до 0,10 ха
63	24	39	-	-	-	1737	28	3	0,11 - 0,50
207	90	108	9	1	-	1428	21	14	0,51 - 1,00
634	269	349	16	10	1	4485	85	5086	1,01 - 2,00
916	368	518	30	5	2	6343	47	186	2,01 - 3,00
1450	618	794	38	6	6	6331	98	1132	3,01 - 4,00
1869	787	1014	68	11	5	6593	88	358	4,01 - 5,00
1059	444	585	30	11	3	4105	31	221	5,01 - 6,00
2595	1124	1414	57	8	3	6907	51	332	6,01 - 8,00
1432	630	770	32	4	2	3054	36	198	8,01 -10,00
1649	718	888	43	8	3	2661	41	165	10,01-15,00
814	327	444	43	12	3	806	10	36	15,01-20,00
319	144	156	19	1	1	156	14	10	Преко 20,00 ха

4. ГОВЕДА, СВИЊЕ, ОВЦЕ, КОЊИ, ЖИВИНА, КОЗЕ И КОШНИЦЕ ПЧЕЛА ГАЗДИНСТАВА

	Говеда				Свиње			
	укупно	телеад и јунад	краве и стеоне јунице	волови, бикови и остала одрасла говеда	укупно	прасад и назимад	крмаче и супрасне назимице	нерасте и остале одрасле свиње
Свилајнац								
Укупно	4636	1557	2868	211	19433	13638	4233	1562
Без земљишта	7	3	4	-	18	11	5	2
до 0,10 ha	-	-	-	-	1	-	1	-
0,11 - 0,50	12	6	6	-	204	153	42	9
0,51 - 1,00	43	11	32	-	399	242	123	34
1,01 - 2,00	158	39	115	4	1852	1298	437	117
2,01 - 3,00	361	85	263	13	2589	1831	588	170
3,01 - 4,00	547	173	351	23	2371	1603	565	203
4,01 - 5,00	650	196	422	32	2900	2108	610	182
5,01 - 6,00	631	205	398	28	2532	1792	524	216
6,01 - 8,00	973	337	605	31	3111	2155	680	276
8,01 - 10,00	616	220	373	23	2005	1421	383	201
10,01-15,00	407	177	202	28	1132	842	193	97
15,01-20,00	173	85	69	19	222	121	71	30
Преко 20,00 ha	58	20	28	10	97	61	11	25
Ђуприја								
Укупно	2679	645	1945	89	11502	7034	3624	844
Без земљишта	18	4	14	-	70	42	21	7
до 0,10 ha	-	-	-	-	8	3	2	3
0,11 - 0,50	9	4	5	-	310	201	80	29
0,51 - 1,00	45	10	30	5	689	427	207	55
1,01 - 2,00	164	23	141	-	1533	914	514	105
2,01 - 3,00	292	74	215	3	1665	998	540	127
3,01 - 4,00	321	68	231	22	1427	861	472	94
4,01 - 5,00	240	60	178	2	931	559	319	53
5,01 - 6,00	225	53	168	4	833	519	275	39
6,01 - 8,00	431	98	328	5	1322	783	441	98
8,01 - 10,00	383	98	262	23	1235	823	332	80
10,01-15,00	328	92	227	9	921	549	277	95
15,01-20,00	133	41	84	8	404	250	102	52
Преко 20,00 ha	90	20	62	8	154	105	42	7
Борски округ								
Укупно	15105	3061	11503	541	38546	17736	13109	7701
Без земљишта	78	16	59	3	202	44	88	70
до 0,10 ha	20	4	16	-	56	12	26	18
0,11 - 0,50	74	11	54	9	441	184	142	115
0,51 - 1,00	91	12	76	3	849	378	271	200
1,01 - 2,00	371	48	316	7	2208	877	710	621
2,01 - 3,00	684	105	561	18	3047	1258	972	817
3,01 - 4,00	842	122	688	32	3260	1414	1005	841
4,01 - 5,00	1065	201	841	23	3607	1563	1170	874
5,01 - 6,00	971	178	756	37	3169	1452	1051	666
6,01 - 8,00	2253	454	1717	82	5608	2667	1929	1012
8,01 - 10,00	2541	545	1893	103	5197	2458	1833	906
10,01-15,00	3013	607	2300	106	5864	2926	2073	865
15,01-20,00	1743	413	1260	70	2859	1426	1029	404
Преко 20,00 ha	1359	345	966	48	2179	1077	810	292

ПРЕМА УКУПНО КОРИШЋЕНОЈ ПОВРШИНИ ЗЕМЉИШТА (наставак)

Овце				Коњи		Одрасла живина свих врста	Козе	Кошнице пчела	
укупно	јагњад и шилјежад	овце за приплод	овнови и остале одрасле овце	укупно	кобиле и ждребне омице				
6361	2317	3650	394	134	70	80458	1146	2725	Свилајнац
									Укупно
34	12	22	-	-	-	3834	6	34	Без земљишта
4	-	4	-	-	-	84	7	20	до 0,10 ха
29	2	25	2	-	-	1978	31	110	0,11 - 0,50
128	48	67	13	7	4	4371	88	115	0,51 - 1,00
402	141	229	32	25	16	10171	234	194	1,01 - 2,00
522	178	307	37	17	7	11565	166	673	2,01 - 3,00
754	280	422	52	30	14	10072	126	216	3,01 - 4,00
774	283	434	57	14	8	10596	92	373	4,01 - 5,00
917	334	508	75	13	7	8743	187	165	5,01 - 6,00
1246	432	759	55	18	6	10061	97	368	6,01 - 8,00
922	346	543	33	2	2	5489	69	276	8,01 - 10,00
473	195	254	24	-	-	2506	41	171	10,01-15,00
121	50	59	12	7	6	605	2	10	15,01-20,00
35	16	17	2	1	-	383	-	-	Преко 20,00 ха
5474	1998	3111	365	75	56	43099	724	1396	Ђуприја
									Укупно
74	28	18	28	2	2	832	1	6	Без земљишта
16	5	6	5	-	-	141	20	3	до 0,10 ха
84	29	47	8	1	1	2656	89	131	0,11 - 0,50
118	44	65	9	11	8	3960	92	214	0,51 - 1,00
285	81	169	35	12	11	7408	135	159	1,01 - 2,00
310	103	184	23	8	5	6819	111	76	2,01 - 3,00
219	69	136	14	8	6	4791	36	112	3,01 - 4,00
423	140	255	28	1	1	3238	43	71	4,01 - 5,00
349	119	224	6	8	7	2632	47	41	5,01 - 6,00
1102	390	624	88	14	9	4268	70	66	6,01 - 8,00
963	365	566	32	2	1	3201	30	140	8,01 - 10,00
1067	424	576	67	7	5	2177	39	349	10,01-15,00
356	154	182	20	-	-	680	8	28	15,01-20,00
108	47	59	2	1	-	296	3	-	Преко 20,00 ха
41631	15673	22603	3355	254	126	205982	6619	7737	Борски округ
									Укупно
393	131	210	52	1	1	1032	35	351	Без земљишта
62	13	37	12	-	-	308	7	123	до 0,10 ха
294	77	139	78	11	3	4491	192	256	0,11 - 0,50
412	132	241	39	4	1	7962	386	267	0,51 - 1,00
1096	382	603	111	13	6	17555	810	409	1,01 - 2,00
1889	679	1085	125	33	15	21592	841	487	2,01 - 3,00
2664	974	1422	268	13	7	19777	760	630	3,01 - 4,00
2556	951	1422	183	26	13	21691	772	455	4,01 - 5,00
2602	998	1419	185	17	12	15913	553	366	5,01 - 6,00
5880	2157	3285	438	26	18	29173	794	1086	6,01 - 8,00
6413	2295	3563	555	38	9	24374	512	1081	8,01 - 10,00
7966	3080	4237	649	40	20	25129	514	1043	10,01-15,00
5183	2125	2656	402	19	10	10358	332	699	15,01-20,00
4221	1679	2284	258	13	11	6627	111	484	Преко 20,00 ха

4. ГОВЕДА, СВИЊЕ, ОВЦЕ, КОЊИ, ЖИВИНА, КОЗЕ И КОШНИЦЕ ПЧЕЛА ГАЗДИНСТАВА

	Говеда				Свиње			
	укупно	телеад и јунад	краве и стеоне јунице	волови, бикови и остала одрасла говеда	укупно	прасад и назимад	крмаче и супрасне назимице	нерасте и остале одрасле свиње
Бор								
Укупно	5624	1256	4203	165	10692	5365	4200	1127
Без земљишта	28	9	16	3	29	14	15	-
до 0,10 ха	2	-	2	-	10	5	2	3
0,11 - 0,50	7	1	6	-	58	26	22	10
0,51 - 1,00	21	3	16	2	137	59	62	16
1,01 - 2,00	86	12	73	1	337	156	142	39
2,01 - 3,00	192	30	158	4	478	227	198	53
3,01 - 4,00	241	41	196	4	607	289	267	51
4,01 - 5,00	308	60	241	7	748	360	303	85
5,01 - 6,00	319	74	236	9	679	318	299	62
6,01 - 8,00	836	170	646	20	1546	792	598	156
8,01 - 10,00	862	209	622	31	1540	744	596	200
10,01-15,00	1199	247	921	31	2237	1171	849	217
15,01-20,00	748	191	537	20	1160	620	425	115
Преко 20,00 ха	775	209	533	33	1126	584	422	120
Кладово								
Укупно	1571	300	1214	57	6338	2468	1670	2200
Без земљишта	20	4	16	-	60	3	18	39
до 0,10 ха	1	-	1	-	8	2	-	6
0,11 - 0,50	24	4	13	7	150	58	30	62
0,51 - 1,00	30	5	25	-	343	150	98	95
1,01 - 2,00	91	11	77	3	872	314	230	328
2,01 - 3,00	161	26	128	7	1008	358	269	381
3,01 - 4,00	167	18	137	12	820	269	204	347
4,01 - 5,00	142	23	119	-	786	315	187	284
5,01 - 6,00	124	24	97	3	520	214	134	172
6,01 - 8,00	240	52	180	8	612	258	192	162
8,01 - 10,00	144	28	112	4	427	192	110	125
10,01-15,00	214	42	167	5	452	211	107	134
15,01-20,00	122	35	81	6	141	64	41	36
Преко 20,00 ха	91	28	61	2	139	60	50	29
Мајданпек								
Укупно	3452	575	2797	80	5655	2283	2780	592
Без земљишта	23	1	22	-	58	13	39	6
до 0,10 ха	15	2	13	-	38	5	24	9
0,11 - 0,50	39	6	33	-	156	64	70	22
0,51 - 1,00	31	3	27	1	189	59	81	49
1,01 - 2,00	124	14	109	1	291	77	155	59
2,01 - 3,00	164	22	137	5	372	114	213	45
3,01 - 4,00	195	24	162	9	341	134	175	32
4,01 - 5,00	282	48	230	4	397	148	211	38
5,01 - 6,00	233	33	189	11	385	149	192	44
6,01 - 8,00	399	74	318	7	627	282	290	55
8,01 - 10,00	518	82	428	8	683	274	344	65
10,01-15,00	653	109	525	19	942	401	472	69
15,01-20,00	406	69	330	7	609	287	280	42
Преко 20,00 ха	370	88	274	8	567	276	234	57

ПРЕМА УКУПНО КОРИШЋЕНОЈ ПОВРШИНИ ЗЕМЉИШТА (наставак)

Овце				Коњи		Одрасла живина свих врста	Козе	Кошнице пчела	
укупно	јагњад и шилјежад	овце за приплод	овнови и остале одрасле овце	укупно	кобиле и ждребне омице				
13798	5572	7511	715	44	22	44337	1109	1771	Бор
									Укупно
100	45	51	4	-	-	149	12	2	Без земљишта
8	4	4	-	-	-	15	1	-	до 0,10 ха
45	19	19	7	-	-	618	29	9	0,11 - 0,50
81	24	55	2	-	-	1164	77	7	0,51 - 1,00
258	94	153	11	1	-	2065	92	58	1,01 - 2,00
545	198	328	19	3	2	2728	86	42	2,01 - 3,00
555	190	338	27	4	3	2896	74	57	3,01 - 4,00
661	254	375	32	1	1	3253	79	113	4,01 - 5,00
716	274	413	29	1	-	2972	117	99	5,01 - 6,00
1690	660	921	109	5	3	6624	173	214	6,01 - 8,00
1619	630	873	116	8	1	5876	73	193	8,01 - 10,00
2916	1218	1538	160	12	7	8217	148	394	10,01-15,00
2068	892	1096	80	6	2	4143	95	204	15,01-20,00
2536	1070	1347	119	3	3	3617	53	379	Преко 20,00 ха
4721	1914	2516	291	78	38	43044	2454	1321	Кладово
									Укупно
67	19	47	1	1	1	461	15	100	Без земљишта
5	2	3	-	-	-	72	-	-	до 0,10 ха
64	6	18	40	10	2	1544	98	141	0,11 - 0,50
70	23	38	9	2	-	3381	171	126	0,51 - 1,00
316	122	148	46	7	4	7470	368	173	1,01 - 2,00
269	112	151	6	12	6	7190	342	142	2,01 - 3,00
453	181	255	17	3	2	5525	300	242	3,01 - 4,00
409	172	229	8	6	2	5219	319	75	4,01 - 5,00
422	191	205	26	8	6	2607	200	71	5,01 - 6,00
863	341	464	58	8	7	4307	246	81	6,01 - 8,00
456	192	252	12	3	1	2376	139	49	8,01 - 10,00
743	301	408	34	16	5	1983	142	91	10,01-15,00
314	138	156	20	1	1	552	93	21	15,01-20,00
270	114	142	14	1	1	357	21	9	Преко 20,00 ха
7790	2589	4476	725	64	46	20037	728	1415	Мајданпек
									Укупно
93	14	62	17	-	-	147	6	129	Без земљишта
49	7	30	12	-	-	195	6	123	до 0,10 ха
117	32	69	16	-	-	806	41	47	0,11 - 0,50
113	32	71	10	1	1	854	46	71	0,51 - 1,00
232	56	150	26	3	1	1419	125	156	1,01 - 2,00
276	89	165	22	4	3	1529	99	67	2,01 - 3,00
365	119	227	19	3	1	1359	64	76	3,01 - 4,00
498	165	289	44	7	5	1477	63	59	4,01 - 5,00
433	146	259	28	4	4	1221	35	43	5,01 - 6,00
847	284	504	59	8	7	2174	56	185	6,01 - 8,00
1180	426	648	106	5	3	2483	59	136	8,01 - 10,00
1486	475	853	158	9	8	3208	89	151	10,01-15,00
1030	374	556	100	11	6	1718	14	88	15,01-20,00
1071	370	593	108	9	7	1447	25	84	Преко 20,00 ха

4. ГОВЕДА, СВИЊЕ, ОВЦЕ, КОЊИ, ЖИВИНА, КОЗЕ И КОШНИЦЕ ПЧЕЛА ГАЗДИНСТАВА

	Говеда				Свиње			
	укупно	телад и јунад	краве и стеоне јунице	волони, бикови и остала одрасла говеда	укупно	прасад и назимад	крмаче и супрасне назимице	нерасте и остале одрасле свиње
Неготин								
Укупно	4458	930	3289	239	15861	7620	4459	3782
Без земљишта	7	2	5	-	55	14	16	25
до 0,10 ha	2	2	-	-	-	-	-	-
0,11 - 0,50	4	-	2	2	77	36	20	21
0,51 - 1,00	9	1	8	-	180	110	30	40
1,01 - 2,00	70	11	57	2	708	330	183	195
2,01 - 3,00	167	27	138	2	1189	559	292	338
3,01 - 4,00	239	39	193	7	1492	722	359	411
4,01 - 5,00	333	70	251	12	1676	740	469	467
5,01 - 6,00	295	47	234	14	1585	771	426	388
6,01 - 8,00	778	158	573	47	2823	1335	849	639
8,01 - 10,00	1017	226	731	60	2547	1248	783	516
10,01-15,00	947	209	687	51	2233	1143	645	445
15,01-20,00	467	118	312	37	949	455	283	211
Преко 20,00 ha	123	20	98	5	347	157	104	86
Зајечарски округ								
Укупно	23889	5161	17853	875	48606	25128	17482	5996
Без земљишта	68	14	54	-	245	96	114	35
до 0,10 ha	12	4	8	-	66	27	21	18
0,11 - 0,50	68	11	53	4	837	461	224	152
0,51 - 1,00	189	36	143	10	1113	555	352	206
1,01 - 2,00	579	81	456	42	2467	1243	848	376
2,01 - 3,00	1177	212	924	41	3472	1769	1213	490
3,01 - 4,00	1450	255	1148	47	3931	2017	1395	519
4,01 - 5,00	2090	381	1624	85	4741	2348	1830	563
5,01 - 6,00	2107	401	1624	82	4426	2274	1644	508
6,01 - 8,00	4394	907	3330	157	8777	4636	3173	968
8,01 - 10,00	4185	950	3111	124	7073	3548	2647	878
10,01-15,00	4697	1143	3384	170	7474	3973	2696	805
15,01-20,00	1821	478	1273	70	2539	1369	876	294
Преко 20,00 ha	1052	288	721	43	1445	812	449	184
Бољевац								
Укупно	5589	1241	4119	229	9068	4516	3472	1080
Без земљишта	9	-	9	-	18	-	14	4
до 0,10 ha	-	-	-	-	8	4	3	1
0,11 - 0,50	7	1	6	-	88	58	16	14
0,51 - 1,00	21	5	16	-	68	35	25	8
1,01 - 2,00	64	9	52	3	257	123	91	43
2,01 - 3,00	189	39	147	3	406	200	152	54
3,01 - 4,00	205	32	167	6	451	193	198	60
4,01 - 5,00	363	59	269	35	640	279	295	66
5,01 - 6,00	401	68	322	11	768	391	304	73
6,01 - 8,00	964	185	737	42	1521	736	627	158
8,01 - 10,00	1011	239	728	44	1479	713	594	172
10,01-15,00	1230	292	877	61	1649	819	613	217
15,01-20,00	602	161	425	16	906	473	324	109
Преко 20,00 ha	523	151	364	8	809	492	216	101

ПРЕМА УКУПНО КОРИШЋЕНОЈ ПОВРШИНИ ЗЕМЉИШТА (наставак)

Овце				Коњи		Одрасла живина свих врста	Козе	Кошнице пчела	
укупно	јагњад и шилежад	овце за приплод	овнови и остале одрасле овце	укупно	кобиле и ждребне омице				
15322	5598	8100	1624	68	20	98564	2328	3230	Неготин
									Укупно
133	53	50	30	-	-	275	2	120	Без земљишта
-	-	-	-	-	-	26	-	-	до 0,10 ха
68	20	33	15	1	1	1523	24	59	0,11 - 0,50
148	53	77	18	1	-	2563	92	63	0,51 - 1,00
290	110	152	28	2	1	6601	225	22	1,01 - 2,00
799	280	441	78	14	4	10145	314	236	2,01 - 3,00
1291	484	602	205	3	1	9997	322	255	3,01 - 4,00
988	360	529	99	12	5	11742	311	208	4,01 - 5,00
1031	387	542	102	4	2	9113	201	153	5,01 - 6,00
2480	872	1396	212	5	1	16068	319	606	6,01 - 8,00
3158	1047	1790	321	22	4	13639	241	703	8,01 - 10,00
2821	1086	1438	297	3	-	11721	135	407	10,01-15,00
1771	721	848	202	1	1	3945	130	386	15,01-20,00
344	125	202	17	-	-	1206	12	12	Преко 20,00 ха
68704	27108	36729	4867	923	552	225996	7380	13722	Зајечарски округ
									Укупно
596	204	346	46	-	-	1272	42	699	Без земљишта
125	48	68	9	4	-	519	25	152	до 0,10 ха
674	257	364	53	6	3	7714	340	687	0,11 - 0,50
1165	437	642	86	12	6	7800	424	487	0,51 - 1,00
3095	1112	1678	305	54	20	17531	752	840	1,01 - 2,00
4698	1906	2387	405	51	30	20021	771	896	2,01 - 3,00
5144	2048	2694	402	73	34	20101	795	890	3,01 - 4,00
6815	2693	3632	490	75	41	23720	861	1192	4,01 - 5,00
5787	2324	3058	405	93	53	19319	613	987	5,01 - 6,00
11081	4377	5907	797	157	100	37599	991	2089	6,01 - 8,00
9775	3715	5400	660	124	77	27972	648	1590	8,01 - 10,00
11783	4767	6350	666	143	99	27391	740	1815	10,01-15,00
4814	2009	2532	273	85	54	10275	285	999	15,01-20,00
3152	1211	1671	270	46	35	4762	93	399	Преко 20,00 ха
14908	5620	8015	1273	262	177	36787	993	2368	Бољевац
									Укупно
61	16	39	6	-	-	91	4	8	Без земљишта
13	3	9	1	-	-	60	1	-	до 0,10 ха
40	16	20	4	-	-	389	21	10	0,11 - 0,50
87	32	49	6	2	-	582	23	21	0,51 - 1,00
301	112	155	34	3	1	1651	77	41	1,01 - 2,00
511	200	273	38	6	5	2116	67	113	2,01 - 3,00
560	206	286	68	13	10	2070	59	128	3,01 - 4,00
1192	440	625	127	13	10	3025	84	103	4,01 - 5,00
1042	394	575	73	19	11	2849	60	209	5,01 - 6,00
2228	819	1198	211	38	25	6106	125	385	6,01 - 8,00
2374	821	1324	229	42	30	6087	129	405	8,01 - 10,00
3260	1276	1723	261	54	38	6362	215	435	10,01-15,00
1798	729	952	117	41	22	3187	94	402	15,01-20,00
1441	556	787	98	31	25	2212	34	108	Преко 20,00 ха

4. ГОВЕДА, СВИЊЕ, ОВЦЕ, КОЊИ, ЖИВИНА, КОЗЕ И КОШНИЦЕ ПЧЕЛА ГАЗДИНАСТАВА

	Говеда				Свиње			
	укупно	телад и јунад	краве и стеоне јунице	волони, бикови и остала одрасла говеда	укупно	прасад и назимад	крмаче и супрасне назимице	нерасте и остале одрасле свиње
Зајечар								
Укупно	7380	1609	5542	229	16724	8469	5898	2357
Без земљишта	14	4	10	-	76	23	43	10
до 0,10 ha	2	-	2	-	18	6	3	9
0,11 - 0,50	24	4	17	3	405	243	116	46
0,51 - 1,00	47	4	39	4	463	241	144	78
1,01 - 2,00	142	16	114	12	791	423	244	124
2,01 - 3,00	291	37	239	15	1082	565	362	155
3,01 - 4,00	407	79	314	14	1311	685	430	196
4,01 - 5,00	547	90	445	12	1526	734	588	204
5,01 - 6,00	589	110	462	17	1388	660	523	205
6,01 - 8,00	1294	269	998	27	2941	1464	1055	422
8,01 -10,00	1478	334	1116	28	2651	1300	950	401
10,01-15,00	1626	410	1170	46	2879	1511	1028	340
15,01-20,00	642	177	434	31	876	464	292	120
Преко 20,00 ha	277	75	182	20	317	150	120	47
Књажевац								
Укупно	5739	1101	4395	243	10878	5272	3981	1625
Без земљишта	35	8	27	-	106	49	44	13
до 0,10 ha	7	3	4	-	28	9	11	8
0,11 - 0,50	29	5	23	1	261	106	70	85
0,51 - 1,00	103	26	71	6	450	192	142	116
1,01 - 2,00	282	35	223	24	1063	504	398	161
2,01 - 3,00	481	99	365	17	1265	635	450	180
3,01 - 4,00	549	90	438	21	1265	618	451	196
4,01 - 5,00	625	114	484	27	1359	690	480	189
5,01 - 6,00	598	110	443	45	1073	543	392	138
6,01 - 8,00	947	201	708	38	1472	699	578	195
8,01 -10,00	758	139	593	26	1061	513	391	157
10,01-15,00	827	171	634	22	983	461	405	117
15,01-20,00	357	70	273	14	349	177	117	55
Преко 20,00 ha	141	30	109	2	143	76	52	15
Сокобања								
Укупно	5181	1210	3797	174	11936	6871	4131	934
Без земљишта	10	2	8	-	45	24	13	8
до 0,10 ha	3	1	2	-	12	8	4	-
0,11 - 0,50	8	1	7	-	83	54	22	7
0,51 - 1,00	18	1	17	-	132	87	41	4
1,01 - 2,00	91	21	67	3	356	193	115	48
2,01 - 3,00	216	37	173	6	719	369	249	101
3,01 - 4,00	289	54	229	6	904	521	316	67
4,01 - 5,00	555	118	426	11	1216	645	467	104
5,01 - 6,00	519	113	397	9	1197	680	425	92
6,01 - 8,00	1189	252	887	50	2843	1737	913	193
8,01 -10,00	938	238	674	26	1882	1022	712	148
10,01-15,00	1014	270	703	41	1963	1182	650	131
15,01-20,00	220	70	141	9	408	255	143	10
Преко 20,00 ha	111	32	66	13	176	94	61	21

ПРЕМА УКУПНО КОРИШЋЕНОЈ ПОВРШИНИ ЗЕМЉИШТА (наставак)

укупно	Овце			Коњи		Одрасла живина свих врста	Козе	Кошнице пчела	
	јагњад и шилјежад	овце за приплод	овнови и остале одрасле овце	укупно	кобиле и ждребне омице				
17681	6788	9580	1313	248	156	87840	2740	3898	Зајечар
									Укупно
132	44	87	1	-	-	340	16	152	Без земљишта
33	11	21	1	-	-	165	12	93	до 0,10 ха
234	87	134	13	2	1	3031	171	258	0,11 - 0,50
340	100	211	29	3	2	3449	189	95	0,51 - 1,00
703	228	394	81	20	3	7696	288	171	1,01 - 2,00
1002	355	509	138	19	11	7328	242	315	2,01 - 3,00
1361	508	754	99	18	12	7545	295	231	3,01 - 4,00
1400	522	800	78	16	10	8702	280	332	4,01 - 5,00
1314	509	721	84	21	17	7110	205	159	5,01 - 6,00
2989	1186	1641	162	49	35	14125	345	468	6,01 - 8,00
2814	1076	1544	194	39	23	11391	286	425	8,01 - 10,00
3340	1337	1798	205	41	30	11361	281	660	10,01-15,00
1250	534	627	89	15	10	4141	95	397	15,01-20,00
769	291	339	139	5	2	1456	35	142	Преко 20,00 ха
23938	9838	12283	1817	308	151	64378	2655	5399	Књажевац
									Укупно
353	127	193	33	-	-	750	16	515	Без земљишта
63	26	30	7	-	-	268	7	20	до 0,10 ха
363	143	195	25	4	2	2100	127	352	0,11 - 0,50
695	292	352	51	6	4	3216	187	300	0,51 - 1,00
1847	693	973	181	24	10	6821	320	545	1,01 - 2,00
2735	1165	1351	219	21	13	8121	366	394	2,01 - 3,00
2479	1040	1233	206	40	11	7804	316	403	3,01 - 4,00
2900	1213	1451	236	35	14	8154	391	523	4,01 - 5,00
2012	833	975	204	37	13	5866	210	501	5,01 - 6,00
3092	1283	1512	297	51	26	7781	323	776	6,01 - 8,00
2611	1015	1434	162	28	14	5558	149	317	8,01 - 10,00
2978	1262	1591	125	29	18	5114	172	489	10,01-15,00
1078	461	564	53	24	18	2104	58	167	15,01-20,00
732	285	429	18	9	8	721	13	97	Преко 20,00 ха
12177	4862	6851	464	105	68	36991	992	2057	Сокобања
									Укупно
50	17	27	6	-	-	91	6	24	Без земљишта
16	8	8	-	4	-	26	5	39	до 0,10 ха
37	11	15	11	-	-	2194	21	67	0,11 - 0,50
43	13	30	-	1	-	553	25	71	0,51 - 1,00
244	79	156	9	7	6	1363	67	83	1,01 - 2,00
450	186	254	10	5	1	2456	96	74	2,01 - 3,00
744	294	421	29	2	1	2682	125	128	3,01 - 4,00
1323	518	756	49	11	7	3839	106	234	4,01 - 5,00
1419	588	787	44	16	12	3494	138	118	5,01 - 6,00
2772	1089	1556	127	19	14	9587	198	460	6,01 - 8,00
1976	803	1098	75	15	10	4936	84	443	8,01 - 10,00
2205	892	1238	75	19	13	4554	72	231	10,01-15,00
688	285	389	14	5	4	843	38	33	15,01-20,00
210	79	116	15	1	-	373	11	52	Преко 20,00 ха

4. ГОВЕДА, СВИЊЕ, ОВЦЕ, КОЊИ, ЖИВИНА, КОЗЕ И КОШНИЦЕ ПЧЕЛА ГАЗДИНСТАВА

	Говеда				Свиње			
	укупно	телеад и јунад	краве и стеоне јунице	волони, бикови и остала одрасла говеда	укупно	прасад и назимад	крмаче и супрасне назимице	нерасте и остале одрасле свиње
Златиборски округ								
Укупно	72450	16937	49535	5978	44077	25242	13074	5761
Без земљишта	550	134	382	34	333	150	104	79
до 0,10 ha	163	41	115	7	141	72	33	36
0,11 - 0,50	773	129	619	25	1093	681	264	148
0,51 - 1,00	1857	284	1505	68	1669	1015	444	210
1,01 - 2,00	5489	922	4290	277	4314	2537	1163	614
2,01 - 3,00	7335	1426	5529	380	5317	3072	1525	720
3,01 - 4,00	7191	1532	5206	453	5215	3019	1523	673
4,01 - 5,00	7882	1725	5512	645	5046	2898	1472	676
5,01 - 6,00	6286	1463	4294	529	4360	2672	1205	483
6,01 - 8,00	10147	2414	6721	1012	5874	3400	1744	730
8,01 -10,00	8413	2213	5457	743	3385	1935	1007	443
10,01-15,00	8910	2378	5614	918	3980	2395	1019	566
15,01-20,00	4136	1255	2416	465	2431	855	1345	231
Преко 20,00 ha	3318	1021	1875	422	919	541	226	152
Ариље								
Укупно	4128	760	2761	607	4397	2602	1190	605
Без земљишта	22	3	17	2	25	10	8	7
до 0,10 ha	5	-	5	-	22	15	2	5
0,11 - 0,50	37	4	31	2	139	96	23	20
0,51 - 1,00	75	6	56	13	161	96	42	23
1,01 - 2,00	286	45	215	26	519	321	116	82
2,01 - 3,00	457	63	346	48	548	313	154	81
3,01 - 4,00	412	68	316	28	482	303	131	48
4,01 - 5,00	506	71	371	64	508	270	140	98
5,01 - 6,00	408	95	245	68	329	192	91	46
6,01 - 8,00	662	123	428	111	637	391	188	58
8,01 -10,00	480	100	282	98	361	207	106	48
10,01-15,00	530	131	312	87	452	272	121	59
15,01-20,00	139	26	79	34	125	66	40	19
Преко 20,00 ha	109	25	58	26	89	50	28	11
Бајина Башта								
Укупно	7504	1833	4687	984	8661	5567	2310	784
Без земљишта	23	4	17	2	50	21	20	9
до 0,10 ha	11	3	6	2	47	20	7	20
0,11 - 0,50	61	14	45	2	230	124	81	25
0,51 - 1,00	136	25	106	5	295	197	66	32
1,01 - 2,00	611	135	428	48	839	572	224	43
2,01 - 3,00	812	182	577	53	974	613	274	87
3,01 - 4,00	1024	240	665	119	1255	810	343	102
4,01 - 5,00	826	180	543	103	886	583	224	79
5,01 - 6,00	801	189	525	87	1031	665	275	91
6,01 - 8,00	1188	283	674	231	1227	780	324	123
8,01 -10,00	751	206	436	109	741	471	195	75
10,01-15,00	817	226	453	138	790	524	198	68
15,01-20,00	318	118	147	53	205	130	56	19
Преко 20,00 ha	125	28	65	32	91	57	23	11

ПРЕМА УКУПНО КОРИШЋЕНОЈ ПОВРШИНИ ЗЕМЉИШТА (наставак)

укупно	Овце			Коњи		Одрасла живина свих врста	Козе	Кошнице пчела	
	јагњад и шилежад	овце за приплод	овнови и остале одрасле овце	укупно	кобиле и ждребне омице				
224589	88907	118876	16806	3711	1188	339400	4223	14473	Златиборски округ
									Укупно
2614	926	1413	275	21	8	9661	18	486	Без земљишта
483	155	289	39	4	4	2065	21	234	до 0,10 ха
2125	723	1215	187	32	10	18609	279	827	0,11 - 0,50
5529	1937	3137	455	75	22	18807	452	1055	0,51 - 1,00
16846	6341	9234	1271	311	96	39418	617	1490	1,01 - 2,00
22955	8635	12592	1728	413	137	43036	589	1549	2,01 - 3,00
23386	9241	12519	1626	377	118	39162	362	1287	3,01 - 4,00
24594	9563	13289	1742	434	133	35004	338	1308	4,01 - 5,00
20202	7929	10887	1386	262	75	32690	269	819	5,01 - 6,00
32190	13005	16773	2412	494	188	36691	506	1691	6,01 - 8,00
25053	10562	12584	1907	453	147	26738	235	1232	8,01 - 10,00
26801	11152	13732	1917	458	122	22970	295	1382	10,01-15,00
11764	4678	6232	854	225	76	8226	164	657	15,01-20,00
10047	4060	4980	1007	152	52	6323	78	456	Преко 20,00 ха
									Ариље
18496	6875	10247	1374	162	66	31669	413	1499	Укупно
									Без земљишта
124	38	67	19	-	-	288	-	40	до 0,10 ха
38	2	29	7	3	3	173	2	89	0,11 - 0,50
154	44	95	15	2	-	1136	20	117	0,51 - 1,00
429	167	234	28	6	3	1724	41	181	1,01 - 2,00
1390	476	809	105	23	12	3952	59	98	2,01 - 3,00
1937	673	1099	165	11	5	4520	63	189	3,01 - 4,00
2093	766	1161	166	18	3	3756	53	129	4,01 - 5,00
2137	797	1226	114	25	9	3719	15	115	5,01 - 6,00
1650	621	947	82	7	1	2415	24	41	6,01 - 8,00
3225	1255	1729	241	29	9	3952	65	232	8,01 - 10,00
1933	733	1028	172	18	10	2409	34	100	10,01-15,00
2231	910	1166	155	16	9	2539	28	108	15,01-20,00
731	243	443	45	2	-	643	8	21	Преко 20,00 ха
424	150	214	60	2	2	443	1	39	
									Бајина Башта
38925	15582	19877	3466	128	48	54228	666	2385	Укупно
									Без земљишта
264	108	142	14	-	-	328	6	128	до 0,10 ха
66	28	24	14	-	-	263	8	33	0,11 - 0,50
301	123	162	16	3	2	1825	46	73	0,51 - 1,00
664	229	375	60	2	1	2325	65	76	1,01 - 2,00
2786	1082	1482	222	6	3	5761	94	363	2,01 - 3,00
4041	1559	2214	268	9	1	7459	77	292	3,01 - 4,00
4582	1830	2388	364	19	5	6396	76	290	4,01 - 5,00
4334	1723	2202	409	9	6	5400	73	214	5,01 - 6,00
4237	1712	2170	355	19	5	6095	48	151	6,01 - 8,00
6309	2564	3142	603	22	12	5988	73	238	8,01 - 10,00
4206	1705	2101	400	17	6	7393	45	228	10,01-15,00
4551	1855	2218	478	17	6	3468	37	180	15,01-20,00
1814	754	862	198	3	-	1121	9	105	Преко 20,00 ха
770	310	395	65	2	1	406	9	14	

4. ГОВЕДА, СВИЊЕ, ОВЦЕ, КОЊИ, ЖИВИНА, КОЗЕ И КОШНИЦЕ ПЧЕЛА ГАЗДИНСТАВА

	Говеда				Свиње			
	укупно	телеад и јунад	краве и стеоне јунице	волови, бикови и остала одрасла говеда	укупно	прасад и назимад	крмаче и супрасне назимице	нерасте и остале одрасле свиње
Косјерић								
Укупно	4676	882	3463	331	4854	2835	1576	443
Без земљишта	47	9	38	-	36	16	11	9
до 0,10 ha	6	2	4	-	4	1	2	1
0,11 - 0,50	9	1	8	-	37	27	9	1
0,51 - 1,00	29	4	25	-	55	37	13	5
1,01 - 2,00	178	22	154	2	211	113	72	26
2,01 - 3,00	354	49	278	27	393	224	127	42
3,01 - 4,00	434	74	332	28	421	250	140	31
4,01 - 5,00	598	90	446	62	590	317	217	56
5,01 - 6,00	550	109	402	39	638	394	195	49
6,01 - 8,00	915	179	664	72	830	464	296	70
8,01 -10,00	592	119	434	39	607	348	190	69
10,01-15,00	641	136	464	41	742	480	211	51
15,01-20,00	188	49	123	16	185	104	60	21
Преко 20,00 ha	135	39	91	5	105	60	33	12
Нова Варош								
Укупно	7095	1915	4391	789	1767	859	312	596
Без земљишта	53	19	31	3	8	4	2	2
до 0,10 ha	9	2	5	2	3	2	1	-
0,11 - 0,50	53	12	41	-	21	14	5	2
0,51 - 1,00	132	23	108	1	55	31	8	16
1,01 - 2,00	429	88	321	20	196	100	33	63
2,01 - 3,00	702	153	507	42	204	119	35	50
3,01 - 4,00	587	147	385	55	183	96	32	55
4,01 - 5,00	669	155	437	77	161	74	31	56
5,01 - 6,00	546	146	341	59	121	62	19	40
6,01 - 8,00	1070	294	642	134	231	104	39	88
8,01 -10,00	744	206	445	93	147	68	32	47
10,01-15,00	1019	288	590	141	213	94	36	83
15,01-20,00	556	168	279	109	109	57	16	36
Преко 20,00 ha	526	214	259	53	115	34	23	58
Пожега								
Укупно	7840	1446	6107	287	9895	6071	2826	998
Без земљишта	33	5	28	-	58	27	21	10
до 0,10 ha	8	-	8	-	16	7	5	4
0,11 - 0,50	100	9	90	1	327	210	69	48
0,51 - 1,00	227	24	197	6	481	305	135	41
1,01 - 2,00	786	99	674	13	1150	678	333	139
2,01 - 3,00	1155	182	957	16	1579	953	471	155
3,01 - 4,00	968	162	783	23	1261	753	362	146
4,01 - 5,00	1087	194	851	42	1285	810	385	90
5,01 - 6,00	802	144	624	34	973	612	260	101
6,01 - 8,00	958	220	700	38	1101	643	344	114
8,01 -10,00	599	119	444	36	538	335	168	35
10,01-15,00	560	122	396	42	635	425	142	68
15,01-20,00	280	75	189	16	282	177	73	32
Преко 20,00 ha	277	91	166	20	209	136	58	15

ПРЕМА УКУПНО КОРИШЋЕНОЈ ПОВРШИНИ ЗЕМЉИШТА (наставак)

укупно	Овце			Коњи		Одрасла живина свих врста	Козе	Кошнице пчела	
	јагњад и шилежад	овце за приплод	овнови и остале одрасле овце	укупно	кобиле и ждребне омице				
24401	8842	13816	1743	75	22	26198	343	690	Косјерић
									Укупно
517	187	272	58	1	-	348	1	15	Без земљишта
15	6	9	-	-	-	34	2	-	до 0,10 ха
73	22	47	4	-	-	358	7	12	0,11 - 0,50
288	109	150	29	-	-	604	16	14	0,51 - 1,00
1094	347	656	91	5	1	2104	43	40	1,01 - 2,00
1877	646	1062	169	7	1	2681	30	72	2,01 - 3,00
2101	739	1175	187	7	4	2812	24	38	3,01 - 4,00
2599	867	1490	242	8	2	3403	18	46	4,01 - 5,00
2491	901	1397	193	8	2	2768	27	73	5,01 - 6,00
4824	1719	2785	320	15	7	4481	120	101	6,01 - 8,00
3141	1159	1808	174	14	2	2852	16	59	8,01 - 10,00
3687	1443	2053	191	8	2	2726	33	125	10,01-15,00
1059	448	540	71	2	1	675	3	39	15,01-20,00
635	249	372	14	-	-	352	3	56	Преко 20,00 ха
10675	3973	5456	1246	202	78	19044	330	896	Нова Варош
									Укупно
148	59	71	18	1	-	149	2	35	Без земљишта
57	26	31	-	-	-	48	2	-	до 0,10 ха
71	19	42	10	2	-	306	11	43	0,11 - 0,50
278	104	160	14	3	-	742	48	31	0,51 - 1,00
658	241	334	83	9	5	1714	52	157	1,01 - 2,00
888	279	462	147	29	9	2075	37	62	2,01 - 3,00
1017	387	540	90	15	5	2957	28	74	3,01 - 4,00
860	322	426	112	20	9	1783	28	65	4,01 - 5,00
855	297	492	66	14	3	1174	8	41	5,01 - 6,00
1535	550	825	160	31	13	2214	41	154	6,01 - 8,00
997	400	489	108	12	4	1333	29	41	8,01 - 10,00
1562	628	794	140	32	15	1869	30	88	10,01-15,00
965	385	445	135	22	12	849	9	61	15,01-20,00
784	276	345	163	12	3	1831	5	44	Преко 20,00 ха
23919	9207	13783	929	344	146	59862	590	2225	Пожега
									Укупно
103	40	59	4	2	2	301	2	-	Без земљишта
49	17	28	4	-	-	139	1	1	до 0,10 ха
413	164	216	33	4	-	2816	54	97	0,11 - 0,50
789	276	481	32	8	2	3845	83	176	0,51 - 1,00
2358	938	1295	125	58	22	9389	130	333	1,01 - 2,00
3451	1249	2070	132	67	33	10440	99	248	2,01 - 3,00
2854	1090	1649	115	61	21	7353	47	292	3,01 - 4,00
2899	1086	1725	88	39	15	7193	50	240	4,01 - 5,00
2127	796	1240	91	29	12	6367	36	157	5,01 - 6,00
2851	1121	1618	112	35	18	5211	29	335	6,01 - 8,00
2040	822	1153	65	23	15	2862	27	91	8,01 - 10,00
1922	758	1097	67	8	3	2423	13	109	10,01-15,00
858	335	498	25	5	3	794	13	108	15,01-20,00
1205	515	654	36	5	-	729	6	38	Преко 20,00 ха

4. ГОВЕДА, СВИЊЕ, ОВЦЕ, КОЊИ, ЖИВИНА, КОЗЕ И КОШНИЦЕ ПЧЕЛА ГАЗДИНСТАВА

	Говеда				Свиње			
	укупно	телеад и јунад	краве и стеоне јунице	волови, бикови и остала одрасла говеда	укупно	прасад и назимад	крмаче и супрасне назимице	нерасте и остале одрасле свиње
Прибој								
Укупно	3519	597	2521	401	903	700	61	142
Без земљишта	109	20	71	18	29	18	4	7
до 0,10 ha	16	3	13	-	5	5	-	-
0,11 - 0,50	78	12	62	4	37	29	3	5
0,51 - 1,00	206	35	166	5	95	81	7	7
1,01 - 2,00	421	48	338	35	155	128	8	19
2,01 - 3,00	458	72	354	32	130	102	10	18
3,01 - 4,00	326	54	243	29	102	78	5	19
4,01 - 5,00	352	58	252	42	90	67	6	17
5,01 - 6,00	218	44	148	26	46	39	1	6
6,01 - 8,00	452	85	294	73	62	51	2	9
8,01 -10,00	306	60	203	43	52	34	4	14
10,01-15,00	364	54	242	68	69	42	10	17
15,01-20,00	108	28	66	14	19	16	-	3
Преко 20,00 ha	105	24	69	12	12	10	1	1
Пријепоље								
Укупно	7206	1575	4932	699	574	333	100	141
Без земљишта	34	12	20	2	7	4	-	3
до 0,10 ha	52	16	35	1	3	-	2	1
0,11 - 0,50	208	42	154	12	43	34	5	4
0,51 - 1,00	422	65	342	15	91	55	23	13
1,01 - 2,00	809	128	639	42	114	67	12	35
2,01 - 3,00	732	138	539	55	55	31	3	21
3,01 - 4,00	698	164	476	58	51	28	7	16
4,01 - 5,00	632	160	416	56	50	28	9	13
5,01 - 6,00	400	97	258	45	26	16	5	5
6,01 - 8,00	738	171	480	87	43	21	13	9
8,01 -10,00	752	171	485	96	21	11	7	3
10,01-15,00	903	210	575	118	33	15	5	13
15,01-20,00	415	100	259	56	23	18	3	2
Преко 20,00 ha	411	101	254	56	14	5	6	3
Сјеница								
Укупно	15393	4723	9973	697	1224	124	1043	57
Без земљишта	114	38	74	2	3	-	3	-
до 0,10 ha	42	14	28	-	-	-	-	-
0,11 - 0,50	89	16	71	2	1	1	-	-
0,51 - 1,00	233	46	183	4	1	-	-	1
1,01 - 2,00	729	165	546	18	2	1	1	-
2,01 - 3,00	979	247	699	33	11	4	-	7
3,01 - 4,00	946	264	651	31	9	6	-	3
4,01 - 5,00	1414	445	894	75	36	21	5	10
5,01 - 6,00	1072	312	723	37	16	11	1	4
6,01 - 8,00	2013	626	1304	83	29	18	9	2
8,01 -10,00	2822	904	1799	119	41	24	11	6
10,01-15,00	2487	823	1543	121	44	25	7	12
15,01-20,00	1325	457	807	61	1023	11	1003	9
Преко 20,00 ha	1128	366	651	111	8	2	3	3

ПРЕМА УКУПНО КОРИШЋЕНОЈ ПОВРШИНИ ЗЕМЉИШТА (наставак)

укупно	Овце			Коњи		Одрасла живина свих врста	Козе	Кошнице пчела	
	јагњад и шилјежад	овце за приплод	овнови и остале одрасле овце	укупно	кобиле и ждребне омице				
12076	5401	5927	748	251	62	13858	397	926	Прибој Укупно
405	132	228	45	6	2	3774	1	27	Без земљишта
64	16	45	3	1	1	66	1	1	до 0,10 ха
135	63	62	10	3	1	440	35	108	0,11 - 0,50
528	231	251	46	10	4	972	60	254	0,51 - 1,00
1111	531	515	65	21	5	1663	56	98	1,01 - 2,00
1247	547	618	82	27	3	1584	63	70	2,01 - 3,00
1232	556	637	39	36	12	928	19	50	3,01 - 4,00
1165	515	554	96	37	8	1046	18	40	4,01 - 5,00
838	359	404	75	12	3	550	20	53	5,01 - 6,00
1630	739	816	75	28	2	993	94	50	6,01 - 8,00
1110	510	536	64	19	6	637	10	78	8,01 - 10,00
1538	704	765	69	37	9	794	17	59	10,01-15,00
630	291	290	49	8	3	231	3	18	15,01-20,00
443	207	206	30	6	3	180	-	20	Преко 20,00 ха
11721	5204	5548	969	444	83	20424	369	1240	Пријепоље Укупно
117	57	47	13	2	-	2587	-	-	Без земљишта
48	12	36	-	-	-	1095	2	88	до 0,10 ха
204	63	117	24	6	1	2922	52	113	0,11 - 0,50
225	74	134	17	15	5	1658	43	187	0,51 - 1,00
840	339	421	80	46	6	2429	65	150	1,01 - 2,00
802	305	404	93	52	9	1933	59	60	2,01 - 3,00
977	419	453	105	36	5	1344	37	87	3,01 - 4,00
1127	504	544	79	55	10	1162	23	98	4,01 - 5,00
798	409	337	52	25	4	644	10	10	5,01 - 6,00
1208	551	590	67	43	13	1163	25	119	6,01 - 8,00
1248	572	580	96	53	8	1059	15	73	8,01 - 10,00
2094	1001	865	228	68	12	1319	18	168	10,01-15,00
938	429	458	51	21	5	610	10	25	15,01-20,00
1095	469	562	64	22	5	499	10	62	Преко 20,00 ха
17662	8153	8222	1287	1495	466	18634	342	1689	Сјеница Укупно
73	12	46	15	7	3	227	-	86	Без земљишта
2	-	2	-	-	-	38	-	-	до 0,10 ха
56	6	50	-	5	2	936	7	-	0,11 - 0,50
152	55	95	2	16	2	371	18	25	0,51 - 1,00
606	204	386	16	89	25	1402	18	28	1,01 - 2,00
796	357	377	62	119	45	1296	37	86	2,01 - 3,00
614	300	292	22	101	24	1513	24	38	3,01 - 4,00
1072	555	483	34	154	51	1670	24	223	4,01 - 5,00
1075	441	491	143	100	28	1332	27	109	5,01 - 6,00
1778	967	703	108	216	80	2296	24	126	6,01 - 8,00
4433	2224	1815	394	249	82	2990	28	385	8,01 - 10,00
2708	1279	1366	63	225	56	2607	54	359	10,01-15,00
1715	695	957	63	126	37	1223	42	117	15,01-20,00
2582	1058	1159	365	88	31	733	39	107	Преко 20,00 ха

4. ГОВЕДА, СВИЊЕ, ОВЦЕ, КОЊИ, ЖИВИНА, КОЗЕ И КОШНИЦЕ ПЧЕЛА ГАЗДИНСТАВА

	Говеда				Свиње			
	укупно	телеад и јунад	краве и стеоне јунице	волови, бикови и остала одрасла говеда	укупно	прасад и назимад	крмаче и супрасне назимице	нерасте и остале одрасле свиње
Ужице								
Укупно	8180	1480	6192	508	8151	4138	2819	1194
Без земљишта	49	10	39	-	78	28	29	21
до 0,10 ха	11	-	9	2	32	18	13	1
0,11 - 0,50	88	12	76	-	220	130	55	35
0,51 - 1,00	258	36	213	9	341	177	118	46
1,01 - 2,00	791	105	647	39	858	409	298	151
2,01 - 3,00	1072	190	837	45	1045	519	369	157
3,01 - 4,00	1145	204	893	48	1034	468	412	154
4,01 - 5,00	1009	182	766	61	1006	498	347	161
5,01 - 6,00	886	176	630	80	846	474	296	76
6,01 - 8,00	1218	207	930	81	1221	660	407	154
8,01 -10,00	645	138	466	41	517	240	203	74
10,01-15,00	690	152	478	60	604	308	190	106
15,01-20,00	219	48	145	26	252	143	60	49
Преко 20,00 ха	99	20	63	16	97	66	22	9
Чајетина								
Укупно	6909	1726	4508	675	3651	2013	837	801
Без земљишта	66	14	47	5	39	22	6	11
до 0,10 ха	3	1	2	-	9	4	1	4
0,11 - 0,50	50	7	41	2	38	16	14	8
0,51 - 1,00	139	20	109	10	94	36	32	26
1,01 - 2,00	449	87	328	34	270	148	66	56
2,01 - 3,00	614	150	435	29	378	194	82	102
3,01 - 4,00	651	155	462	34	417	227	91	99
4,01 - 5,00	789	190	536	63	434	230	108	96
5,01 - 6,00	603	151	398	54	334	207	62	65
6,01 - 8,00	933	226	605	102	493	268	122	103
8,01 -10,00	722	190	463	69	360	197	91	72
10,01-15,00	899	236	561	102	398	210	99	89
15,01-20,00	588	186	322	80	208	133	34	41
Преко 20,00 ха	403	113	199	91	179	121	29	29
Моравички округ								
Укупно	41172	8707	29329	3136	49228	27508	15642	6078
Без земљишта	127	25	98	4	244	120	80	44
до 0,10 ха	31	9	22	-	205	138	53	14
0,11 - 0,50	306	41	261	4	1235	682	350	203
0,51 - 1,00	927	95	813	19	2384	1332	704	348
1,01 - 2,00	3238	480	2681	77	5237	2674	1877	686
2,01 - 3,00	4589	828	3593	168	6220	3370	2165	685
3,01 - 4,00	4818	905	3667	246	6325	3536	2107	682
4,01 - 5,00	5121	952	3825	344	5787	3234	1923	630
5,01 - 6,00	4008	891	2826	291	4491	2493	1430	568
6,01 - 8,00	6297	1476	4331	490	6694	3927	1978	789
8,01 -10,00	4326	1007	2811	508	4195	2398	1235	562
10,01-15,00	4805	1200	3009	596	4208	2442	1202	564
15,01-20,00	1611	530	855	226	1260	740	339	181
Преко 20,00 ха	968	268	537	163	743	422	199	122

ПРЕМА УКУПНО КОРИШЋЕНОЈ ПОВРШИНИ ЗЕМЉИШТА (наставак)

Овце				Коњи		Одрасла живина свих врста	Козе	Кошнице пчела	
укупно	јагњад и шилјежад	овце за приплод	овнови и остале одрасле овце	укупно	кобиле и ждребне омице				
36715	14256	19932	2527	404	160	69492	526	2084	Ужице
419	134	261	24	1	-	1352	6	155	Укупно
138	48	83	7	-	-	178	1	22	Без земљишта
434	132	256	46	7	4	7379	38	172	до 0,10 ха
1403	438	820	145	6	3	5672	59	101	0,11 - 0,50
3892	1430	2234	228	38	12	8639	74	195	0,51 - 1,00
4946	1905	2681	360	61	20	7787	99	394	1,01 - 2,00
5109	2086	2711	312	61	29	9259	37	228	2,01 - 3,00
4868	1865	2734	269	61	19	5910	65	177	3,01 - 4,00
3605	1438	1961	206	38	16	9265	61	146	4,01 - 5,00
4835	1960	2497	378	57	28	7150	16	231	5,01 - 6,00
3164	1334	1600	230	27	8	3073	12	89	6,01 - 8,00
2648	1064	1376	208	25	7	2688	37	116	8,01 -10,00
838	266	483	89	18	12	797	21	54	10,01-15,00
416	156	235	25	4	2	343	-	4	15,01-20,00
									Преко 20,00 ха
29999	11414	16068	2517	206	57	25991	247	839	Чајетина
444	159	220	65	1	1	307	-	-	Укупно
6	-	2	4	-	-	31	2	-	Без земљишта
284	87	168	29	-	-	491	9	92	до 0,10 ха
773	254	437	82	9	2	894	19	10	0,11 - 0,50
2111	753	1102	256	16	5	2365	26	28	0,51 - 1,00
2970	1115	1605	250	31	11	3261	25	76	1,01 - 2,00
2807	1068	1513	226	23	10	2844	17	61	2,01 - 3,00
3533	1329	1905	299	26	4	3718	24	90	3,01 - 4,00
2526	955	1448	123	10	1	2080	8	38	4,01 - 5,00
3995	1579	2068	348	18	6	3243	19	105	5,01 - 6,00
2781	1103	1474	204	21	6	2130	19	88	6,01 - 8,00
3860	1510	2032	318	22	3	2537	28	70	8,01 -10,00
2216	832	1256	128	18	3	1283	46	109	10,01-15,00
1693	670	838	185	11	5	807	5	72	15,01-20,00
									Преко 20,00 ха
99850	38494	55227	6129	2148	820	286541	2774	9586	Моравички округ
881	332	497	52	4	2	1525	15	1426	Укупно
168	58	88	22	3	2	734	12	216	Без земљишта
1133	366	649	118	16	6	11478	294	679	до 0,10 ха
2548	846	1513	189	52	18	18930	372	883	0,11 - 0,50
7025	2581	3957	487	172	76	40712	566	955	0,51 - 1,00
9752	3641	5492	619	304	127	40701	386	1132	1,01 - 2,00
10796	4242	6037	517	303	147	36287	286	839	2,01 - 3,00
12105	4659	6737	709	246	85	32882	165	561	3,01 - 4,00
9232	3595	5083	554	216	76	22245	153	474	4,01 - 5,00
15837	6124	8798	915	298	100	33055	194	696	5,01 - 6,00
11241	4397	6186	658	207	89	23673	113	499	6,01 - 8,00
12133	4811	6445	877	225	72	17025	135	811	8,01 -10,00
4241	1716	2319	206	66	12	4701	43	201	10,01-15,00
2758	1126	1426	206	36	8	2593	40	214	15,01-20,00
									Преко 20,00 ха

4. ГОВЕДА, СВИЊЕ, ОВЦЕ, КОЊИ, ЖИВИНА, КОЗЕ И КОШНИЦЕ ПЧЕЛА ГАЗДИНСТАВА

	Говеда				Свиње			
	укупно	телеад и јунад	краве и стеоне јунице	волови, бикови и остала одрасла говеда	укупно	прасад и назимад	крмаче и супрасне назимице	нерасте и остале одрасле свиње
Горњи Милановац								
Укупно	11624	2254	8881	489	13401	7650	4123	1628
Без земљишта	59	14	43	2	109	64	28	17
до 0,10 ha	7	2	5	-	137	108	22	7
0,11 - 0,50	37	6	30	1	137	80	35	22
0,51 - 1,00	147	16	129	2	304	214	67	23
1,01 - 2,00	456	49	391	16	541	283	184	74
2,01 - 3,00	1001	155	819	27	1149	656	357	136
3,01 - 4,00	1154	205	895	54	1443	808	464	171
4,01 - 5,00	1413	218	1128	67	1550	850	515	185
5,01 - 6,00	1194	223	928	43	1347	721	438	188
6,01 - 8,00	2234	471	1680	83	2461	1455	716	290
8,01 -10,00	1549	319	1158	72	1787	988	544	255
10,01-15,00	1638	383	1183	72	1707	984	528	195
15,01-20,00	446	115	302	29	439	264	141	34
Преко 20,00 ha	289	78	190	21	290	175	84	31
Ивањица								
Укупно	10785	2498	6223	2064	7542	4577	1607	1358
Без земљишта	29	6	21	2	42	22	13	7
до 0,10 ha	6	2	4	-	17	3	13	1
0,11 - 0,50	43	7	35	1	98	56	20	22
0,51 - 1,00	89	8	74	7	166	112	38	16
1,01 - 2,00	450	69	349	32	535	323	128	84
2,01 - 3,00	687	152	457	78	619	400	134	85
3,01 - 4,00	815	179	516	120	681	464	138	79
4,01 - 5,00	985	214	601	170	714	461	134	119
5,01 - 6,00	961	200	568	193	648	380	124	144
6,01 - 8,00	1665	396	965	304	1107	660	221	226
8,01 -10,00	1636	367	887	382	892	512	198	182
10,01-15,00	2091	531	1099	461	1213	721	266	226
15,01-20,00	795	223	394	178	485	284	107	94
Преко 20,00 ha	533	144	253	136	325	179	73	73
Лучани								
Укупно	6827	1317	5187	323	9800	5487	3129	1184
Без земљишта	18	3	15	-	37	23	8	6
до 0,10 ha	2	1	1	-	17	12	5	-
0,11 - 0,50	56	10	44	2	162	98	45	19
0,51 - 1,00	208	21	183	4	474	228	168	78
1,01 - 2,00	614	94	515	5	1194	650	384	160
2,01 - 3,00	928	155	749	24	1381	774	435	172
3,01 - 4,00	883	147	706	30	1228	682	383	163
4,01 - 5,00	1038	184	793	61	1328	755	440	133
5,01 - 6,00	664	124	506	34	897	492	302	103
6,01 - 8,00	1059	237	759	63	1344	761	438	145
8,01 -10,00	586	126	413	47	806	492	250	64
10,01-15,00	568	150	378	40	674	375	202	97
15,01-20,00	155	52	91	12	189	111	46	32
Преко 20,00 ha	48	13	34	1	69	34	23	12

ПРЕМА УКУПНО КОРИШЋЕНОЈ ПОВРШИНИ ЗЕМЉИШТА (наставак)

Овце				Коњи		Одрасла живина свих врста	Козе	Кошнице пчела	
укупно	јагњад и шилјежад	овце за приплод	овнови и остале одрасле овце	укупно	кобиле и ждребне омице				
39629	16093	21436	2100	346	138	73884	661	1977	Горњи Милановац
									Укупно
473	187	255	31	1	-	497	8	144	Без земљишта
43	24	19	-	-	-	80	2	15	до 0,10 ха
267	90	165	12	4	4	1399	33	14	0,11 - 0,50
806	304	465	37	5	2	2534	69	118	0,51 - 1,00
1888	753	1018	117	6	1	5186	106	125	1,01 - 2,00
3439	1351	1914	174	35	13	8581	108	317	2,01 - 3,00
4456	1980	2293	183	40	20	9116	92	222	3,01 - 4,00
5003	2014	2713	276	43	13	9878	50	149	4,01 - 5,00
3747	1512	2044	191	42	15	7258	47	126	5,01 - 6,00
7321	2959	3930	432	63	28	12692	55	247	6,01 - 8,00
5095	2063	2732	300	46	21	7779	45	161	8,01 -10,00
4650	1898	2497	255	43	17	6595	23	203	10,01-15,00
1529	614	874	41	14	3	1510	9	47	15,01-20,00
912	344	517	51	4	1	779	14	89	Преко 20,00 ха
									Ивањица
23141	8550	13116	1475	548	106	39400	465	1988	Укупно
									Без земљишта
122	35	84	3	1	1	183	5	99	до 0,10 ха
44	18	15	11	-	-	111	-	110	0,11 - 0,50
147	45	74	28	2	-	838	26	306	0,51 - 1,00
201	51	137	13	6	-	1472	26	125	1,01 - 2,00
1001	335	621	45	25	4	3470	39	123	2,01 - 3,00
1353	462	826	65	50	13	3851	57	89	3,01 - 4,00
1578	565	940	73	33	8	3386	20	100	4,01 - 5,00
2116	742	1264	110	41	5	3475	23	93	5,01 - 6,00
1866	685	1057	124	38	3	3180	39	63	6,01 - 8,00
3400	1233	2015	152	68	10	5280	58	163	8,01 -10,00
3327	1267	1879	181	91	28	5361	33	109	10,01-15,00
4682	1788	2483	411	132	27	5586	98	409	15,01-20,00
1859	721	1010	128	36	4	1934	18	113	Преко 20,00 ха
1445	603	711	131	25	3	1273	23	86	
									Лучани
19816	7638	10923	1255	550	264	61511	419	1639	Укупно
									Без земљишта
152	61	73	18	1	1	196	-	1	до 0,10 ха
10	1	9	-	-	-	140	5	6	0,11 - 0,50
224	81	133	10	2	1	1789	32	41	0,51 - 1,00
521	181	287	53	14	7	3730	54	124	1,01 - 2,00
1701	606	975	120	53	27	8305	105	234	2,01 - 3,00
2444	943	1371	130	85	43	9544	60	146	3,01 - 4,00
2296	815	1356	125	88	48	7755	30	219	4,01 - 5,00
2705	1086	1481	138	79	35	7966	25	148	5,01 - 6,00
1878	743	1028	107	61	29	4750	15	158	6,01 - 8,00
3185	1207	1745	233	92	37	7776	56	182	8,01 -10,00
1935	757	1063	115	47	24	5815	13	178	10,01-15,00
1942	773	1003	166	24	10	2704	8	143	15,01-20,00
554	255	277	22	2	1	732	16	22	Преко 20,00 ха
269	129	122	18	2	1	309	-	37	

4. ГОВЕДА, СВИЊЕ, ОВЦЕ, КОЊИ, ЖИВИНА, КОЗЕ И КОШНИЦЕ ПЧЕЛА ГАЗДИНСТАВА

	Говеда				Свиње			
	укупно	телеад и јунад	краве и стеоне јунице	волони, бикови и остала одрасла говеда	укупно	прасад и назимад	крмаче и супрасне назимице	нерасте и остале одрасле свиње
Чачак								
Укупно	11936	2638	9038	260	18485	9794	6783	1908
Без земљишта	21	2	19	-	56	11	31	14
до 0,10 ha	16	4	12	-	34	15	13	6
0,11 - 0,50	170	18	152	-	838	448	250	140
0,51 - 1,00	483	50	427	6	1440	778	431	231
1,01 - 2,00	1718	268	1426	24	2967	1418	1181	368
2,01 - 3,00	1973	366	1568	39	3071	1540	1239	292
3,01 - 4,00	1966	374	1550	42	2973	1582	1122	269
4,01 - 5,00	1685	336	1303	46	2195	1168	834	193
5,01 - 6,00	1189	344	824	21	1599	900	566	133
6,01 - 8,00	1339	372	927	40	1782	1051	603	128
8,01 -10,00	555	195	353	7	710	406	243	61
10,01-15,00	508	136	349	23	614	362	206	46
15,01-20,00	215	140	68	7	147	81	45	21
Преко 20,00 ha	98	33	60	5	59	34	19	6
Рашки округ								
Укупно	42590	9454	30721	2415	33342	18929	10833	3580
Без земљишта	343	111	224	8	172	66	74	32
до 0,10 ha	155	50	100	5	127	69	42	16
0,11 - 0,50	836	121	696	19	1584	870	470	244
0,51 - 1,00	1997	300	1616	81	2495	1403	877	215
1,01 - 2,00	5134	886	4025	223	5154	2800	1823	531
2,01 - 3,00	5890	1035	4593	262	5141	2899	1748	494
3,01 - 4,00	4972	1041	3721	210	4317	2410	1517	390
4,01 - 5,00	4478	1005	3274	199	3785	2162	1266	357
5,01 - 6,00	3342	798	2360	184	2333	1399	729	205
6,01 - 8,00	4993	1251	3442	300	3387	2018	995	374
8,01 -10,00	3637	1030	2269	338	1752	999	520	233
10,01-15,00	3946	1080	2587	279	1930	1185	490	255
15,01-20,00	1606	421	990	195	680	382	177	121
Преко 20,00 ha	1261	325	824	112	485	267	105	113
Врњачка Бања								
Укупно	2876	561	2189	126	4982	2424	1923	635
Без земљишта	16	2	12	2	27	10	12	5
до 0,10 ha	11	2	9	-	25	4	13	8
0,11 - 0,50	94	15	79	-	473	237	143	93
0,51 - 1,00	227	25	195	7	580	281	222	77
1,01 - 2,00	617	99	506	12	1108	546	456	106
2,01 - 3,00	584	104	456	24	881	423	379	79
3,01 - 4,00	407	85	297	25	586	298	240	48
4,01 - 5,00	301	77	221	3	536	288	173	75
5,01 - 6,00	129	23	95	11	189	86	71	32
6,01 - 8,00	237	49	168	20	328	143	121	64
8,01 -10,00	137	42	82	13	135	62	48	25
10,01-15,00	79	23	48	8	102	41	39	22
15,01-20,00	29	11	18	-	8	2	5	1
Преко 20,00 ha	8	4	3	1	4	3	1	-

ПРЕМА УКУПНО КОРИШЋЕНОЈ ПОВРШИНИ ЗЕМЉИШТА (наставак)

Овце				Коњи		Одрасла живина свих врста	Козе	Кошнице пчела	
укупно	јагњад и шилјежад	овце за приплод	овнови и остале одрасле овце	укупно	кобиле и ждребне омице				
17264	6213	9752	1299	704	312	111746	1229	3982	Чачак
									Укупно
134	49	85	-	1	-	649	2	1182	Без земљишта
71	15	45	11	3	2	403	5	85	до 0,10 ха
495	150	277	68	8	1	7452	203	318	0,11 - 0,50
1020	310	624	86	27	9	11194	223	516	0,51 - 1,00
2435	887	1343	205	88	44	23751	316	473	1,01 - 2,00
2516	885	1381	250	134	58	18725	161	580	2,01 - 3,00
2466	882	1448	136	142	71	16030	144	298	3,01 - 4,00
2281	817	1279	185	83	32	11563	67	171	4,01 - 5,00
1741	655	954	132	75	29	7057	52	127	5,01 - 6,00
1931	725	1108	98	75	25	7307	25	104	6,01 - 8,00
884	310	512	62	23	16	4718	22	51	8,01 - 10,00
859	352	462	45	26	18	2140	6	56	10,01-15,00
299	126	158	15	14	4	525	-	19	15,01-20,00
132	50	76	6	5	3	232	3	2	Преко 20,00 ха
70145	28969	36923	4253	1072	364	230055	1850	9247	Рашки округ
									Укупно
865	315	516	34	8	4	1520	16	348	Без земљишта
143	52	75	16	-	-	2541	9	155	до 0,10 ха
1201	415	692	94	25	6	16727	224	797	0,11 - 0,50
1866	695	1009	162	33	7	20521	304	768	0,51 - 1,00
4900	1796	2779	325	123	43	39308	337	1265	1,01 - 2,00
7561	2957	4186	418	141	53	35966	266	1093	2,01 - 3,00
5907	2277	3215	415	108	35	26114	167	1035	3,01 - 4,00
6847	2745	3793	309	123	41	21167	126	757	4,01 - 5,00
5286	2131	2737	418	81	23	14012	50	533	5,01 - 6,00
9352	3711	5077	564	148	46	23080	97	907	6,01 - 8,00
7665	3245	3942	478	95	41	11047	86	484	8,01 - 10,00
10605	5054	5127	424	103	34	11026	97	624	10,01-15,00
4491	2081	2178	232	48	21	4178	52	264	15,01-20,00
3456	1495	1597	364	36	10	2848	19	217	Преко 20,00 ха
4590	1645	2588	357	76	22	32820	239	732	Врњачка Бања
									Укупно
57	15	36	6	2	-	264	-	-	Без земљишта
20	6	13	1	-	-	212	4	25	до 0,10 ха
212	62	127	23	5	2	6306	66	94	0,11 - 0,50
496	183	255	58	2	-	4927	51	97	0,51 - 1,00
678	219	403	56	13	5	7505	33	197	1,01 - 2,00
892	309	523	60	12	4	5237	34	55	2,01 - 3,00
488	179	269	40	12	4	2990	19	94	3,01 - 4,00
640	252	370	18	9	2	2160	11	78	4,01 - 5,00
291	110	130	51	3	-	888	9	10	5,01 - 6,00
363	126	216	21	12	1	1250	11	39	6,01 - 8,00
167	65	86	16	5	3	489	-	28	8,01 - 10,00
179	75	98	6	1	1	377	-	1	10,01-15,00
75	27	47	1	-	-	155	1	14	15,01-20,00
32	17	15	-	-	-	60	-	-	Преко 20,00 ха

4. ГОВЕДА, СВИЊЕ, ОВЦЕ, КОЊИ, ЖИВИНА, КОЗЕ И КОШНИЦЕ ПЧЕЛА ГАЗДИНСТАВА

	Говеда				Свиње			
	укупно	телеад и јунад	краве и стеоне јунице	волони, бикови и остала одрасла говеда	укупно	прасад и назимад	крмаче и супрасне назимице	нерасти и остале одрасле свиње
Краљево								
Укупно	17967	3949	13533	485	23565	13474	8039	2052
Без земљишта	60	10	50	-	100	35	43	22
до 0,10 ha	20	5	15	-	78	52	25	1
0,11 - 0,50	286	41	241	4	947	543	298	106
0,51 - 1,00	760	91	631	38	1651	938	603	110
1,01 - 2,00	1986	320	1645	21	3328	1802	1231	295
2,01 - 3,00	2436	402	1999	35	3545	2040	1246	259
3,01 - 4,00	2319	487	1784	48	3183	1788	1162	233
4,01 - 5,00	2149	436	1683	30	2811	1592	1014	205
5,01 - 6,00	1572	375	1146	51	1831	1103	613	115
6,01 - 8,00	2139	547	1549	43	2521	1529	777	215
8,01 -10,00	1374	448	881	45	1311	745	411	155
10,01-15,00	1565	449	1050	66	1424	874	383	167
15,01-20,00	569	155	358	56	432	218	137	77
Преко 20,00 ha	732	183	501	48	403	215	96	92
Нови Пазар								
Укупно	7915	1555	5657	703	1014	620	171	223
Без земљишта	53	21	28	4	5	1	3	1
до 0,10 ha	20	5	15	-	-	-	-	-
0,11 - 0,50	174	14	156	4	16	8	5	3
0,51 - 1,00	396	50	338	8	19	7	5	7
1,01 - 2,00	880	129	684	67	71	44	19	8
2,01 - 3,00	1031	163	807	61	100	49	18	33
3,01 - 4,00	776	134	601	41	90	60	17	13
4,01 - 5,00	775	190	500	85	112	56	19	37
5,01 - 6,00	592	124	404	64	71	52	7	12
6,01 - 8,00	962	206	645	111	146	102	18	26
8,01 -10,00	749	154	508	87	109	66	20	23
10,01-15,00	878	212	573	93	165	112	26	27
15,01-20,00	387	91	252	44	73	42	10	21
Преко 20,00 ha	242	62	146	34	37	21	4	12
Рашка								
Укупно	4346	636	3402	308	3738	2382	694	662
Без земљишта	42	7	35	-	40	20	16	4
до 0,10 ha	14	2	10	2	24	13	4	7
0,11 - 0,50	68	6	57	5	148	82	24	42
0,51 - 1,00	163	27	133	3	245	177	47	21
1,01 - 2,00	561	78	454	29	640	406	117	117
2,01 - 3,00	700	67	600	33	614	386	105	123
3,01 - 4,00	494	72	400	22	453	262	95	96
4,01 - 5,00	355	45	291	19	320	221	59	40
5,01 - 6,00	302	45	245	12	239	157	36	46
6,01 - 8,00	533	74	407	52	388	240	79	69
8,01 -10,00	397	77	266	54	194	123	41	30
10,01-15,00	405	71	298	36	233	153	42	38
15,01-20,00	231	56	153	22	164	117	25	22
Преко 20,00 ha	81	9	53	19	36	25	4	7

ПРЕМА УКУПНО КОРИШЋЕНОЈ ПОВРШИНИ ЗЕМЉИШТА (наставак)

укупно	Овце			Коњи		Одрасла живина свих врста	Козе	Кошнице пчела	
	јагњад и шилежад	овце за приплод	овнови и остале одрасле овце	укупно	кобиле и ждребне омице				
24093	9081	13419	1593	342	130	129921	886	4452	Краљево
									Укупно
221	66	145	10	1	-	689	12	142	Без земљишта
74	22	46	6	-	-	1931	5	69	до 0,10 ха
543	161	317	65	8	2	7859	123	555	0,11 - 0,50
672	211	390	71	16	4	11064	176	259	0,51 - 1,00
1741	554	1040	147	38	17	21391	187	552	1,01 - 2,00
2359	839	1401	119	65	29	20201	119	536	2,01 - 3,00
2478	892	1428	158	42	18	15955	71	476	3,01 - 4,00
2472	939	1398	135	39	12	13147	53	432	4,01 - 5,00
1959	731	1089	139	23	5	8612	15	379	5,01 - 6,00
3047	1167	1638	242	46	17	14740	26	425	6,01 - 8,00
2197	862	1185	150	23	11	5566	21	183	8,01 - 10,00
3107	1284	1668	155	24	9	5144	43	209	10,01-15,00
1429	619	747	63	6	3	1791	25	85	15,01-20,00
1794	734	927	133	11	3	1831	10	150	Преко 20,00 ха
8803	4337	3766	700	326	89	26516	210	1232	Нови Пазар
									Укупно
66	27	39	-	-	-	120	2	33	Без земљишта
2	2	-	-	-	-	152	-	-	до 0,10 ха
34	23	11	-	6	2	758	10	65	0,11 - 0,50
98	58	40	-	12	3	1425	13	128	0,51 - 1,00
302	127	174	1	37	9	3293	43	145	1,01 - 2,00
728	321	358	49	31	8	3605	54	160	2,01 - 3,00
571	246	291	34	25	7	2845	12	84	3,01 - 4,00
570	260	248	62	32	11	2520	3	20	4,01 - 5,00
555	231	239	85	30	12	1957	9	34	5,01 - 6,00
1293	582	665	46	43	12	3136	19	197	6,01 - 8,00
1037	478	396	163	35	12	2441	2	114	8,01 - 10,00
2240	1340	818	82	39	4	2734	39	190	10,01-15,00
789	397	316	76	19	4	1013	4	49	15,01-20,00
518	245	171	102	17	5	517	-	13	Преко 20,00 ха
11521	4413	6303	805	56	23	27767	193	1328	Рашка
									Укупно
297	116	168	13	2	1	221	1	12	Без земљишта
47	22	16	9	-	-	127	-	61	до 0,10 ха
172	54	112	6	5	-	1331	10	33	0,11 - 0,50
343	125	194	24	-	-	2297	26	202	0,51 - 1,00
1203	449	690	64	6	4	5384	29	198	1,01 - 2,00
1541	601	866	74	1	-	5175	39	149	2,01 - 3,00
1132	414	587	131	3	1	3092	31	220	3,01 - 4,00
972	366	556	50	2	-	2125	7	74	4,01 - 5,00
823	321	462	40	2	1	1546	5	43	5,01 - 6,00
1575	575	838	162	14	4	2575	19	101	6,01 - 8,00
1005	359	591	55	4	1	1382	14	60	8,01 - 10,00
1268	513	665	90	9	5	1478	8	75	10,01-15,00
727	331	360	36	8	6	797	1	82	15,01-20,00
416	167	198	51	-	-	237	3	18	Преко 20,00 ха

4. ГОВЕДА, СВИЊЕ, ОВЦЕ, КОЊИ, ЖИВИНА, КОЗЕ И КОШНИЦЕ ПЧЕЛА ГАЗДИНСТАВА

	Говеда				Свиње			
	укупно	телеад и јунад	краве и стеоне јунице	волони, бикови и остала одрасла говеда	укупно	прасад и назимад	крмаче и супрасне назимице	нерасте и остале одрасле свиње
Тутин								
Укупно	9486	2753	5940	793	43	29	6	8
Без земљишта	172	71	99	2	-	-	-	-
до 0,10 ha	90	36	51	3	-	-	-	-
0,11 - 0,50	214	45	163	6	-	-	-	-
0,51 - 1,00	451	107	319	25	-	-	-	-
1,01 - 2,00	1090	260	736	94	7	2	-	5
2,01 - 3,00	1139	299	731	109	1	1	-	-
3,01 - 4,00	976	263	639	74	5	2	3	-
4,01 - 5,00	898	257	579	62	6	5	1	-
5,01 - 6,00	747	231	470	46	3	1	2	-
6,01 - 8,00	1122	375	673	74	4	4	-	-
8,01 -10,00	980	309	532	139	3	3	-	-
10,01-15,00	1019	325	618	76	6	5	-	1
15,01-20,00	390	108	209	73	3	3	-	-
Преко 20,00 ha	198	67	121	10	5	3	-	2
Расински округ								
Укупно	36034	7415	27357	1262	91800	52455	30437	8908
Без земљишта	93	14	74	5	360	172	132	56
до 0,10 ha	13	2	9	2	76	25	32	19
0,11 - 0,50	194	22	163	9	1860	1069	599	192
0,51 - 1,00	931	134	777	20	4979	2679	1755	545
1,01 - 2,00	4485	630	3758	97	15156	8266	5419	1471
2,01 - 3,00	6559	1063	5332	164	18070	10164	6146	1760
3,01 - 4,00	5964	1078	4713	173	15477	8867	5187	1423
4,01 - 5,00	5406	1186	4012	208	12278	7242	3853	1183
5,01 - 6,00	3511	728	2647	136	7983	4845	2484	654
6,01 - 8,00	4326	1035	3118	173	8508	4990	2680	838
8,01 -10,00	2326	759	1474	93	3978	2343	1191	444
10,01-15,00	1577	521	951	105	2354	1384	719	251
15,01-20,00	337	78	230	29	501	267	187	47
Преко 20,00 ha	312	165	99	48	220	142	53	25
Александровац								
Укупно	5359	926	4151	282	11515	6200	4093	1222
Без земљишта	21	1	17	3	33	5	15	13
до 0,10 ha	3	-	1	2	16	8	8	-
0,11 - 0,50	35	5	28	2	186	98	67	21
0,51 - 1,00	141	19	113	9	446	185	176	85
1,01 - 2,00	820	128	663	29	2053	1073	779	201
2,01 - 3,00	1234	188	994	52	2660	1362	1010	288
3,01 - 4,00	1036	203	783	50	2150	1180	750	220
4,01 - 5,00	762	136	580	46	1520	864	510	146
5,01 - 6,00	513	85	384	44	1077	675	321	81
6,01 - 8,00	484	97	367	20	866	474	282	110
8,01 -10,00	164	39	115	10	334	192	107	35
10,01-15,00	110	19	82	9	131	66	51	14
15,01-20,00	20	3	16	1	25	3	15	7
Преко 20,00 ha	16	3	8	5	18	15	2	1

ПРЕМА УКУПНО КОРИШЋЕНОЈ ПОВРШИНИ ЗЕМЉИШТА (наставак)

Овце				Коњи		Одрасла живина свих врста	Козе	Кошнице пчела	
укупно	јагњад и шилежад	овце за приплод	овнови и остале одрасле овце	укупно	кобиле и ждребне омице				
21138	9493	10847	798	272	100	13031	322	1503	Тутин
224	91	128	5	3	3	226	1	161	Укупно
-	-	-	-	-	-	119	-	-	Без земљишта
240	115	125	-	1	-	473	15	50	до 0,10 ха
257	118	130	9	3	-	808	38	82	0,11 - 0,50
976	447	472	57	29	8	1735	45	173	0,51 - 1,00
2041	887	1038	116	32	12	1748	20	193	1,01 - 2,00
1238	546	640	52	26	5	1232	34	161	2,01 - 3,00
2193	928	1221	44	41	16	1215	52	153	3,01 - 4,00
1658	738	817	103	23	5	1009	12	67	4,01 - 5,00
3074	1261	1720	93	33	12	1379	22	145	5,01 - 6,00
3259	1481	1684	94	28	14	1169	49	99	6,01 - 8,00
3811	1842	1878	91	30	15	1293	7	149	8,01 - 10,00
1471	707	708	56	15	8	422	21	34	10,01-15,00
696	332	286	78	8	2	203	6	36	15,01-20,00
									Преко 20,00 ха
57974	22283	31708	3983	820	334	475898	5462	15707	Расински округ
473	152	274	47	3	-	1964	30	1047	Укупно
66	27	38	1	-	-	1597	6	282	Без земљишта
892	307	462	123	26	6	14939	426	551	до 0,10 ха
2740	974	1542	224	57	23	34979	755	986	0,11 - 0,50
7252	2624	4121	507	142	66	93739	1291	2851	0,51 - 1,00
9484	3659	5150	675	146	72	93404	1052	2673	1,01 - 2,00
8362	3228	4614	520	133	65	70904	854	1582	2,01 - 3,00
7194	2769	3970	455	93	33	55757	399	1371	3,01 - 4,00
5216	2028	2834	354	76	20	35316	180	1146	4,01 - 5,00
6463	2524	3530	409	61	28	45175	297	1545	5,01 - 6,00
4455	1791	2356	308	31	8	15287	84	921	6,01 - 8,00
3593	1465	1906	222	45	11	10971	46	583	8,01 - 10,00
1294	524	684	86	5	2	1345	27	116	10,01-15,00
490	211	227	52	2	-	521	15	53	15,01-20,00
									Преко 20,00 ха
13895	5451	7304	1140	98	28	65174	462	1921	Александровац
115	41	58	16	-	-	261	2	33	Укупно
25	8	17	-	-	-	131	-	-	Без земљишта
240	90	115	35	10	-	2054	22	65	до 0,10 ха
772	308	416	48	-	-	5376	77	100	0,11 - 0,50
2276	932	1173	171	14	5	14642	157	347	0,51 - 1,00
2831	1103	1500	228	15	6	15359	82	249	1,01 - 2,00
2364	934	1281	149	11	10	10602	64	289	2,01 - 3,00
1749	699	919	131	23	1	6731	30	235	3,01 - 4,00
1213	463	630	120	19	5	4195	5	276	4,01 - 5,00
1228	469	643	116	2	-	3790	18	193	5,01 - 6,00
599	237	289	73	3	-	1212	-	89	6,01 - 8,00
389	149	200	40	-	-	613	1	40	8,01 - 10,00
86	15	58	13	1	1	158	4	5	10,01-15,00
8	3	5	-	-	-	50	-	-	15,01-20,00
									Преко 20,00 ха

4. ГОВЕДА, СВИЊЕ, ОВЦЕ, КОЊИ, ЖИВИНА, КОЗЕ И КОШНИЦЕ ПЧЕЛА ГАЗДИНСТАВА

	Говеда				Свиње			
	укупно	телеад и јунад	краве и стеоне јунице	волови, бикови и остала одрасла говеда	укупно	прасад и назимад	крмаче и супрасне назимице	нерасте и остале одрасле свиње
Брус								
Укупно	5554	1019	4243	292	8462	4650	3000	812
Без земљишта	19	3	14	2	40	27	6	7
до 0,10 ха	3	-	3	-	12	3	8	1
0,11 - 0,50	27	2	24	1	69	22	29	18
0,51 - 1,00	97	15	81	1	172	72	66	34
1,01 - 2,00	505	75	419	11	824	423	329	72
2,01 - 3,00	799	142	636	21	1269	724	461	84
3,01 - 4,00	786	134	619	33	1169	632	434	103
4,01 - 5,00	659	114	505	40	1028	608	334	86
5,01 - 6,00	480	90	362	28	690	379	256	55
6,01 - 8,00	835	144	635	56	1186	633	425	128
8,01 - 10,00	541	126	402	13	846	486	269	91
10,01-15,00	451	100	331	20	676	364	226	86
15,01-20,00	226	48	153	25	334	188	119	27
Преко 20,00 ха	126	26	59	41	147	89	38	20
Варварин								
Укупно	2917	614	2237	66	15591	9978	4661	952
Без земљишта	5	1	4	-	45	29	13	3
до 0,10 ха	-	-	-	-	4	3	-	1
0,11 - 0,50	17	2	12	3	315	201	99	15
0,51 - 1,00	46	8	37	1	850	535	268	47
1,01 - 2,00	311	56	246	9	2743	1712	874	157
2,01 - 3,00	494	102	385	7	2894	1808	893	193
3,01 - 4,00	586	127	447	12	2834	1824	834	176
4,01 - 5,00	484	96	376	12	1992	1266	605	121
5,01 - 6,00	320	59	251	10	1621	1128	422	71
6,01 - 8,00	369	78	282	9	1455	949	414	92
8,01 - 10,00	186	43	140	3	516	308	149	59
10,01-15,00	88	34	54	-	312	213	88	11
15,01-20,00	11	8	3	-	10	2	2	6
Преко 20,00 ха	-	-	-	-	-	-	-	-
Крушевац								
Укупно	14455	3536	10514	405	33536	19011	11395	3130
Без земљишта	23	5	18	-	97	43	40	14
до 0,10 ха	6	2	4	-	10	2	6	2
0,11 - 0,50	60	8	51	1	643	363	217	63
0,51 - 1,00	377	62	310	5	1948	1065	715	168
1,01 - 2,00	1585	215	1348	22	5050	2645	1907	498
2,01 - 3,00	2383	405	1943	35	6577	3795	2176	606
3,01 - 4,00	2249	418	1790	41	5557	3111	1949	497
4,01 - 5,00	2328	574	1686	68	4919	2908	1545	466
5,01 - 6,00	1535	368	1128	39	3047	1751	1058	238
6,01 - 8,00	1908	558	1273	77	3348	1964	1065	319
8,01 - 10,00	1073	461	568	44	1414	821	431	162
10,01-15,00	729	313	347	69	847	497	260	90
15,01-20,00	49	16	30	3	58	32	21	5
Преко 20,00 ха	150	131	18	1	21	14	5	2

ПРЕМА УКУПНО КОРИШЋЕНОЈ ПОВРШИНИ ЗЕМЉИШТА (наставак)

укупно	Овце			Коњи		Одрасла живина свих врста	Козе	Кошнице пчела	
	јагњад и шилјежад	овце за приплод	овнови и остале одрасле овце	укупно	кобиле и ждребне омице				
20177	8360	10584	1233	89	25	37330	413	2878	Брус
									Укупно
114	38	52	24	-	-	193	4	303	Без земљишта
20	8	12	-	-	-	88	-	30	до 0,10 ха
180	71	83	26	2	-	897	16	83	0,11 - 0,50
441	164	232	45	3	-	1866	28	161	0,51 - 1,00
1540	615	845	80	5	1	5337	94	284	1,01 - 2,00
2528	1102	1299	127	11	5	6832	77	295	2,01 - 3,00
2353	989	1237	127	4	2	5403	53	273	3,01 - 4,00
2304	915	1241	148	20	6	4196	30	332	4,01 - 5,00
1671	687	882	102	15	1	2871	20	225	5,01 - 6,00
2903	1217	1534	152	12	5	4015	45	255	6,01 - 8,00
2376	977	1226	173	3	2	2704	15	257	8,01 -10,00
2274	954	1207	113	9	2	1984	10	263	10,01-15,00
1035	435	535	65	3	1	664	7	77	15,01-20,00
438	188	199	51	2	-	280	14	40	Преко 20,00 ха
3039	1054	1838	147	138	72	92522	1005	1665	Варварин
									Укупно
10	4	6	-	-	-	140	16	-	Без земљишта
-	-	-	-	-	-	630	1	-	до 0,10 ха
25	6	18	1	3	2	1467	41	10	0,11 - 0,50
118	31	76	11	7	3	4125	117	33	0,51 - 1,00
538	188	327	23	27	17	14771	167	327	1,01 - 2,00
386	139	219	28	38	19	14652	144	284	2,01 - 3,00
452	133	288	31	30	10	14238	346	135	3,01 - 4,00
442	166	262	14	10	6	11806	81	58	4,01 - 5,00
373	127	233	13	8	4	8817	54	216	5,01 - 6,00
316	107	197	12	12	10	14676	25	278	6,01 - 8,00
286	128	152	6	1	1	3467	12	194	8,01 -10,00
87	24	60	3	2	-	3707	1	130	10,01-15,00
6	1	-	5	-	-	26	-	-	15,01-20,00
-	-	-	-	-	-	-	-	-	Преко 20,00 ха
11591	4150	6646	795	299	143	178342	2129	3805	Крушевац
									Укупно
156	48	107	1	3	-	647	5	170	Без земљишта
4	2	2	-	-	-	404	2	50	до 0,10 ха
205	58	117	30	10	4	5796	182	240	0,11 - 0,50
711	241	424	46	29	15	13241	330	225	0,51 - 1,00
1512	472	906	134	61	34	35347	467	538	1,01 - 2,00
2128	753	1226	149	49	29	34119	468	956	2,01 - 3,00
1928	725	1098	105	51	28	25920	257	428	3,01 - 4,00
1688	637	957	94	18	8	22664	179	414	4,01 - 5,00
1207	472	660	75	24	6	14035	77	196	5,01 - 6,00
1043	373	595	75	24	8	17182	93	397	6,01 - 8,00
546	201	309	36	19	4	5342	39	168	8,01 -10,00
442	159	235	48	10	7	3290	29	23	10,01-15,00
14	6	7	1	1	-	280	1	-	15,01-20,00
7	3	3	1	-	-	75	-	-	Преко 20,00 ха

4. ГОВЕДА, СВИЊЕ, ОВЦЕ, КОЊИ, ЖИВИНА, КОЗЕ И КОШНИЦЕ ПЧЕЛА ГАЗДИНСТАВА

	Говеда				Свиње			
	укупно	теляд и јунад	краве и стеоне јунице	волови, бикови и остала одрасла говеда	укупно	прасад и назимад	крмаче и супрасне назимице	нерасти и остале одрасле свиње
Трстеник								
Укупно	6619	1010	5461	148	17401	9333	5906	2162
Без земљишта	23	4	19	-	123	54	50	19
до 0,10 ha	1	-	1	-	31	9	7	15
0,11 - 0,50	46	4	40	2	464	281	132	51
0,51 - 1,00	237	25	211	1	1068	511	398	159
1,01 - 2,00	1119	131	967	21	3360	1731	1217	412
2,01 - 3,00	1442	189	1219	34	3570	1811	1306	453
3,01 - 4,00	1117	152	940	25	3006	1653	1024	329
4,01 - 5,00	961	162	772	27	2194	1186	709	299
5,01 - 6,00	584	104	469	11	1336	786	374	176
6,01 - 8,00	575	110	460	5	1186	662	383	141
8,01 -10,00	301	72	211	18	697	428	199	70
10,01-15,00	170	50	116	4	287	173	79	35
15,01-20,00	26	3	23	-	58	36	21	1
Преко 20,00 ha	17	4	13	-	21	12	7	2
Ћићевац								
Укупно	1130	310	751	69	5295	3283	1382	630
Без земљишта	2	-	2	-	22	14	8	-
до 0,10 ha	-	-	-	-	3	-	3	-
0,11 - 0,50	9	1	8	-	183	104	55	24
0,51 - 1,00	33	5	25	3	495	311	132	52
1,01 - 2,00	145	25	115	5	1126	682	313	131
2,01 - 3,00	207	37	155	15	1100	664	300	136
3,01 - 4,00	190	44	134	12	761	467	196	98
4,01 - 5,00	212	104	93	15	625	410	150	65
5,01 - 6,00	79	22	53	4	212	126	53	33
6,01 - 8,00	155	48	101	6	467	308	111	48
8,01 -10,00	61	18	38	5	171	108	36	27
10,01-15,00	29	5	21	3	101	71	15	15
15,01-20,00	5	-	5	-	16	6	9	1
Преко 20,00 ha	3	1	1	1	13	12	1	-
Нишавски округ								
Укупно	25421	4916	19614	891	75815	41217	26996	7602
Без земљишта	81	9	70	2	335	109	164	62
до 0,10 ha	5	-	5	-	92	40	43	9
0,11 - 0,50	193	34	154	5	2444	1304	828	312
0,51 - 1,00	712	94	606	12	4924	2527	1853	544
1,01 - 2,00	3329	433	2845	51	12812	6565	4939	1308
2,01 - 3,00	4656	733	3789	134	13773	7184	5211	1378
3,01 - 4,00	4285	745	3431	109	11778	6274	4369	1135
4,01 - 5,00	3736	701	2889	146	9574	5240	3444	890
5,01 - 6,00	2718	606	1969	143	7122	4167	2280	675
6,01 - 8,00	2985	738	2132	115	7212	4286	2191	735
8,01 -10,00	1491	406	1000	85	3496	2179	979	338
10,01-15,00	963	329	564	70	1812	1075	561	176
15,01-20,00	182	54	120	8	372	216	119	37
Преко 20,00 ha	85	34	40	11	69	51	15	3

ПРЕМА УКУПНО КОРИШЋЕНОЈ ПОВРШИНИ ЗЕМЉИШТА (наставак)

Овце				Коњи		Одрасла живина свих врста	Козе	Кошнице пчела	
укупно	јагњад и шилјежад	овце за приплод	овнови и остале одрасле овце	укупно	кобиле и ждребне омице				
7724	2732	4484	508	152	40	80657	913	3860	Трстеник
									Укупно
51	12	33	6	-	-	438	1	151	Без земљишта
17	9	7	1	-	-	218	3	200	до 0,10 ха
176	65	106	5	1	-	3356	77	119	0,11 - 0,50
553	176	322	55	13	2	7446	123	393	0,51 - 1,00
1179	359	748	72	31	5	18644	236	1148	1,01 - 2,00
1306	437	757	112	20	7	18390	188	487	2,01 - 3,00
1131	410	626	95	28	11	11873	92	356	3,01 - 4,00
815	289	474	52	16	7	8372	56	243	4,01 - 5,00
622	225	357	40	6	3	4521	15	199	5,01 - 6,00
826	310	485	31	8	2	4153	101	389	6,01 - 8,00
478	181	277	20	5	1	1952	5	50	8,01 - 10,00
388	177	193	18	24	2	1048	3	89	10,01-15,00
145	65	79	1	-	-	144	12	24	15,01-20,00
37	17	20	-	-	-	102	1	12	Преко 20,00 ха
1548	536	852	160	44	26	21873	540	1578	Ћићевац
									Укупно
27	9	18	-	-	-	285	2	390	Без земљишта
-	-	-	-	-	-	126	-	2	до 0,10 ха
66	17	23	26	-	-	1369	88	34	0,11 - 0,50
145	54	72	19	5	3	2925	80	74	0,51 - 1,00
207	58	122	27	4	4	4998	170	207	1,01 - 2,00
305	125	149	31	13	6	4052	93	402	2,01 - 3,00
134	37	84	13	9	4	2868	42	101	3,01 - 4,00
196	63	117	16	6	5	1988	23	89	4,01 - 5,00
130	54	72	4	4	1	877	9	34	5,01 - 6,00
147	48	76	23	3	3	1359	15	33	6,01 - 8,00
170	67	103	-	-	-	610	13	163	8,01 - 10,00
13	2	11	-	-	-	329	2	38	10,01-15,00
8	2	5	1	-	-	73	3	10	15,01-20,00
-	-	-	-	-	-	14	-	1	Преко 20,00 ха
38207	14295	20910	3002	1013	492	405148	12374	12343	Нишавски округ
									Укупно
416	114	275	27	1	-	4308	30	746	Без земљишта
58	13	23	22	-	-	1052	51	206	до 0,10 ха
595	201	317	77	45	16	24173	996	1353	0,11 - 0,50
1596	543	916	137	114	49	39495	1848	795	0,51 - 1,00
4517	1566	2599	352	225	95	84313	3310	2231	1,01 - 2,00
6661	2433	3602	626	221	112	90966	2441	2217	2,01 - 3,00
5941	2168	3337	436	142	75	56760	1435	1804	3,01 - 4,00
5112	1952	2792	368	94	39	39580	842	988	4,01 - 5,00
4191	1652	2218	321	55	42	24918	510	847	5,01 - 6,00
4513	1823	2384	306	77	37	23619	512	760	6,01 - 8,00
2213	840	1210	163	20	11	9883	196	203	8,01 - 10,00
1873	806	953	114	14	13	5003	170	166	10,01-15,00
466	162	260	44	3	2	951	27	27	15,01-20,00
55	22	24	9	2	1	127	6	-	Преко 20,00 ха

4. ГОВЕДА, СВИЊЕ, ОВЦЕ, КОЊИ, ЖИВИНА, КОЗЕ И КОШНИЦЕ ПЧЕЛА ГАЗДИНСТАВА

	Говеда				Свиње			
	укупно	теляд и јунад	краве и стеоне јунице	волони, бикови и остала одрасла говеда	укупно	прасад и назимад	крмаче и супрасне назимице	нерасте и остале одрасле свиње
Град Ниш								
Укупно	3083	424	2559	100	9967	4714	3891	1362
Без земљишта	32	6	25	1	96	13	63	20
до 0,10 ха	3	-	3	-	36	14	16	6
0,11 - 0,50	78	11	65	2	809	430	272	107
0,51 - 1,00	235	22	204	9	1550	722	646	182
1,01 - 2,00	762	97	648	17	3006	1453	1151	402
2,01 - 3,00	744	94	619	31	2003	937	807	259
3,01 - 4,00	485	78	394	13	1194	577	436	181
4,01 - 5,00	301	45	239	17	599	280	227	92
5,01 - 6,00	190	31	153	6	291	107	141	43
6,01 - 8,00	139	21	114	4	231	114	86	31
8,01 -10,00	59	10	49	-	81	28	27	26
10,01-15,00	45	8	37	-	65	33	19	13
15,01-20,00	10	1	9	-	6	6	-	-
Преко 20,00 ха	-	-	-	-	-	-	-	-
Ниш								
Укупно	2643	374	2187	82	9323	4250	3776	1297
Без земљишта	27	6	20	1	86	11	58	17
до 0,10 ха	1	-	1	-	33	12	15	6
0,11 - 0,50	57	7	48	2	738	376	261	101
0,51 - 1,00	205	21	178	6	1443	639	631	173
1,01 - 2,00	671	91	564	16	2851	1346	1121	384
2,01 - 3,00	661	89	545	27	1882	845	789	248
3,01 - 4,00	447	73	362	12	1142	540	427	175
4,01 - 5,00	262	36	212	14	561	256	216	89
5,01 - 6,00	133	21	108	4	266	94	133	39
6,01 - 8,00	102	17	85	-	195	86	82	27
8,01 -10,00	43	5	38	-	65	13	26	26
10,01-15,00	33	8	25	-	61	32	17	12
15,01-20,00	1	-	1	-	-	-	-	-
Преко 20,00 ха	-	-	-	-	-	-	-	-
Нишка Бања								
Укупно	440	50	372	18	644	464	115	65
Без земљишта	5	-	5	-	10	2	5	3
до 0,10 ха	2	-	2	-	3	2	1	-
0,11 - 0,50	21	4	17	-	71	54	11	6
0,51 - 1,00	30	1	26	3	107	83	15	9
1,01 - 2,00	91	6	84	1	155	107	30	18
2,01 - 3,00	83	5	74	4	121	92	18	11
3,01 - 4,00	38	5	32	1	52	37	9	6
4,01 - 5,00	39	9	27	3	38	24	11	3
5,01 - 6,00	57	10	45	2	25	13	8	4
6,01 - 8,00	37	4	29	4	36	28	4	4
8,01 -10,00	16	5	11	-	16	15	1	-
10,01-15,00	12	-	12	-	4	1	2	1
15,01-20,00	9	1	8	-	6	6	-	-
Преко 20,00 ха	-	-	-	-	-	-	-	-

ПРЕМА УКУПНО КОРИШЋЕНОЈ ПОВРШИНИ ЗЕМЉИШТА (наставак)

Овце				Коњи		Одрасла живина свих врста	Козе	Кошнице пчела	
укупно	јагњад и шилјежад	овце за приплод	овнови и остале одрасле овце	укупно	кобиле и ждребне омице				
5226	1653	3062	511	272	116	77196	3772	2763	Град Ниш
									Укупно
126	32	80	14	1	-	1443	18	216	Без земљишта
40	13	13	14	-	-	430	25	180	до 0,10 ха
315	98	158	59	21	7	10245	444	930	0,11 - 0,50
651	207	357	87	61	25	13351	801	287	0,51 - 1,00
1105	333	644	128	94	37	22486	1146	326	1,01 - 2,00
789	251	455	83	51	24	13327	599	458	2,01 - 3,00
830	262	520	48	24	17	7942	369	113	3,01 - 4,00
562	191	346	25	13	2	3783	142	40	4,01 - 5,00
374	122	230	22	4	2	1770	106	128	5,01 - 6,00
240	77	146	17	2	2	1430	71	48	6,01 - 8,00
114	27	73	14	-	-	554	35	31	8,01 - 10,00
65	32	33	-	-	-	353	13	-	10,01-15,00
15	8	7	-	-	-	62	3	6	15,01-20,00
-	-	-	-	1	-	20	-	-	Преко 20,00 ха
3018	692	1975	351	253	111	65493	2599	2285	Ниш
									Укупно
69	17	43	9	-	-	1290	11	216	Без земљишта
14	-	4	10	-	-	362	18	130	до 0,10 ха
167	32	106	29	21	7	7104	312	922	0,11 - 0,50
426	123	243	60	52	25	11567	615	268	0,51 - 1,00
707	149	464	94	93	36	20141	830	247	1,01 - 2,00
421	94	264	63	47	22	11611	365	204	2,01 - 3,00
535	120	376	39	21	16	7106	282	112	3,01 - 4,00
335	80	239	16	13	2	3300	77	34	4,01 - 5,00
154	41	99	14	3	1	1332	53	105	5,01 - 6,00
106	22	75	9	2	2	981	12	39	6,01 - 8,00
65	4	53	8	-	-	395	20	8	8,01 - 10,00
19	10	9	-	-	-	254	4	-	10,01-15,00
-	-	-	-	-	-	30	-	-	15,01-20,00
-	-	-	-	1	-	20	-	-	Преко 20,00 ха
2208	961	1087	160	19	5	11703	1173	478	Нишка Бања
									Укупно
57	15	37	5	1	-	153	7	-	Без земљишта
26	13	9	4	-	-	68	7	50	до 0,10 ха
148	66	52	30	-	-	3141	132	8	0,11 - 0,50
225	84	114	27	9	-	1784	186	19	0,51 - 1,00
398	184	180	34	1	1	2345	316	79	1,01 - 2,00
368	157	191	20	4	2	1716	234	254	2,01 - 3,00
295	142	144	9	3	1	836	87	1	3,01 - 4,00
227	111	107	9	-	-	483	65	6	4,01 - 5,00
220	81	131	8	1	1	438	53	23	5,01 - 6,00
134	55	71	8	-	-	449	59	9	6,01 - 8,00
49	23	20	6	-	-	159	15	23	8,01 - 10,00
46	22	24	-	-	-	99	9	-	10,01-15,00
15	8	7	-	-	-	32	3	6	15,01-20,00
-	-	-	-	-	-	-	-	-	Преко 20,00 ха

4. ГОВЕДА, СВИЊЕ, ОВЦЕ, КОЊИ, ЖИВИНА, КОЗЕ И КОШНИЦЕ ПЧЕЛА ГАЗДИНСТАВА

	Говеда				Свиње			
	укупно	телеад и јунад	краве и стеоне јунице	волони, бикови и остала одрасла говеда	укупно	прасад и назимад	крмаче и супрасне назимице	нерасте и остале одрасле свиње
Алексинач								
Укупно	8250	1876	5987	387	28322	15330	10424	2568
Без земљишта	23	3	20	-	102	44	44	14
до 0,10 ха	1	-	1	-	28	11	17	-
0,11 - 0,50	29	3	25	1	813	399	302	112
0,51 - 1,00	109	18	90	1	1376	700	554	122
1,01 - 2,00	593	91	494	8	3532	1784	1470	278
2,01 - 3,00	1027	169	820	38	4371	2276	1695	400
3,01 - 4,00	1411	304	1068	39	4456	2373	1688	395
4,01 - 5,00	1337	275	1019	43	3787	1987	1471	329
5,01 - 6,00	1115	271	758	86	3206	1794	1109	303
6,01 - 8,00	1316	338	907	71	3470	2021	1110	339
8,01 -10,00	682	185	448	49	1954	1220	562	172
10,01-15,00	527	195	283	49	992	586	325	81
15,01-20,00	76	24	51	1	213	120	72	21
Преко 20,00 ха	4	-	3	1	22	15	5	2
Гаџин Хан								
Укупно	2313	234	2018	61	3798	2170	1204	424
Без земљишта	2	-	2	-	9	1	1	7
до 0,10 ха	-	-	-	-	5	5	-	-
0,11 - 0,50	26	7	18	1	117	70	37	10
0,51 - 1,00	91	9	82	-	332	231	64	37
1,01 - 2,00	564	52	502	10	977	546	317	114
2,01 - 3,00	675	61	595	19	1003	578	312	113
3,01 - 4,00	414	36	370	8	601	314	223	64
4,01 - 5,00	263	38	211	14	368	200	126	42
5,01 - 6,00	112	11	98	3	172	112	43	17
6,01 - 8,00	93	11	79	3	136	74	47	15
8,01 -10,00	47	5	42	-	55	26	25	4
10,01-15,00	22	4	15	3	22	12	9	1
15,01-20,00	4	-	4	-	1	1	-	-
Преко 20,00 ха	-	-	-	-	-	-	-	-
Дољевац								
Укупно	1188	173	988	27	4894	2508	1712	674
Без земљишта	4	-	3	1	31	19	11	1
до 0,10 ха	1	-	1	-	12	2	7	3
0,11 - 0,50	30	6	23	1	437	260	116	61
0,51 - 1,00	129	17	110	2	917	500	271	146
1,01 - 2,00	425	52	367	6	1815	967	608	240
2,01 - 3,00	336	64	264	8	972	449	387	136
3,01 - 4,00	146	14	127	5	426	179	187	60
4,01 - 5,00	59	10	49	-	167	79	70	18
5,01 - 6,00	33	4	25	4	58	21	31	6
6,01 - 8,00	16	3	13	-	42	19	20	3
8,01 -10,00	8	3	5	-	15	11	4	-
10,01-15,00	1	-	1	-	2	2	-	-
15,01-20,00	-	-	-	-	-	-	-	-
Преко 20,00 ха	-	-	-	-	-	-	-	-

ПРЕМА УКУПНО КОРИШЋЕНОЈ ПОВРШИНИ ЗЕМЉИШТА (наставак)

укупно	Овце			Коњи		Одрасла живина свих врста	Козе	Кошнице пчела	
	јагњад и шилјежад	овце за приплод	овнови и остале одрасле овце	укупно	кобиле и ждребне омице				
8196	3161	4483	552	313	182	108719	2192	2380	Алексинач
46	14	30	2	-	-	1337	6	65	Укупно
-	-	-	-	-	-	336	5	10	Без земљишта
101	33	61	7	9	7	5743	195	109	до 0,10 ха
172	50	108	14	19	7	8891	356	176	0,11 - 0,50
424	143	240	41	34	18	17419	430	233	0,51 - 1,00
872	313	472	87	76	46	18216	417	305	1,01 - 2,00
1151	434	620	97	43	25	17280	283	450	2,01 - 3,00
938	341	528	69	38	14	13721	154	289	3,01 - 4,00
1136	466	606	64	34	30	9079	127	214	4,01 - 5,00
1444	580	796	68	35	18	9674	124	367	5,01 - 6,00
759	316	408	35	12	6	4194	36	87	6,01 - 8,00
965	418	498	49	10	9	2369	59	54	8,01 - 10,00
188	53	116	19	3	2	430	-	21	10,01-15,00
-	-	-	-	-	-	30	-	-	15,01-20,00
									Преко 20,00 ха
2098	750	1239	109	78	27	39035	1571	1269	Гаџин Хан
17	4	13	-	-	-	55	-	47	Укупно
2	-	2	-	-	-	71	8	-	Без земљишта
27	8	15	4	7	-	1416	93	35	до 0,10 ха
105	36	61	8	10	3	3211	207	92	0,11 - 0,50
440	142	282	16	32	8	10995	454	171	0,51 - 1,00
669	263	363	43	11	6	10132	377	465	1,01 - 2,00
321	115	192	14	11	5	6454	178	276	2,01 - 3,00
171	66	94	11	2	1	3244	93	114	3,01 - 4,00
123	33	86	4	-	-	1364	52	45	4,01 - 5,00
66	27	38	1	2	2	1270	47	18	5,01 - 6,00
57	22	33	2	2	1	572	39	6	6,01 - 8,00
98	33	59	6	1	1	231	21	-	8,01 - 10,00
2	1	1	-	-	-	20	2	-	10,01-15,00
-	-	-	-	-	-	-	-	-	15,01-20,00
									Преко 20,00 ха
968	336	557	75	118	47	35285	870	353	Дољевац
17	4	12	1	-	-	197	4	-	Укупно
4	-	4	-	-	-	94	7	16	Без земљишта
40	13	27	-	4	1	4003	148	137	до 0,10 ха
211	81	124	6	17	8	7781	238	68	0,11 - 0,50
218	93	111	14	36	14	11953	302	60	0,51 - 1,00
268	68	159	41	35	16	6746	123	60	1,01 - 2,00
119	39	68	12	21	4	2701	26	-	2,01 - 3,00
60	20	40	-	4	3	932	9	1	3,01 - 4,00
8	3	5	-	1	1	504	-	-	4,01 - 5,00
23	15	7	1	-	-	233	8	11	5,01 - 6,00
-	-	-	-	-	-	101	5	-	6,01 - 8,00
-	-	-	-	-	-	40	-	-	8,01 - 10,00
-	-	-	-	-	-	-	-	-	10,01-15,00
-	-	-	-	-	-	-	-	-	15,01-20,00
-	-	-	-	-	-	-	-	-	Преко 20,00 ха

4. ГОВЕДА, СВИЊЕ, ОВЦЕ, КОЊИ, ЖИВИНА, КОЗЕ И КОШНИЦЕ ПЧЕЛА ГАЗДИНСТАВА

	Говеда				Свиње			
	укупно	теляд и јунад	краве и стеоне јунице	волони, бикови и остала одрасла говеда	укупно	прасад и назимад	крмаче и супрасне назимице	нерасти и остале одрасле свиње
Мерошина								
Укупно	2055	252	1777	26	7165	3457	3217	491
Без земљишта	1	-	1	-	15	1	14	-
до 0,10 ха	-	-	-	-	5	3	2	-
0,11 - 0,50	10	1	9	-	75	35	35	5
0,51 - 1,00	50	7	43	-	306	115	166	25
1,01 - 2,00	309	25	283	1	1394	656	648	90
2,01 - 3,00	550	80	467	3	1935	952	859	124
3,01 - 4,00	452	51	396	5	1377	631	656	90
4,01 - 5,00	306	38	263	5	909	433	417	59
5,01 - 6,00	168	17	147	4	526	290	181	55
6,01 - 8,00	167	26	137	4	527	291	198	38
8,01 -10,00	31	5	23	3	88	50	35	3
10,01-15,00	10	2	7	1	6	-	4	2
15,01-20,00	1	-	1	-	2	-	2	-
Преко 20,00 ха	-	-	-	-	-	-	-	-
Ражањ								
Укупно	4017	1035	2802	180	12842	8607	3327	908
Без земљишта	3	-	3	-	16	5	6	5
до 0,10 ха	-	-	-	-	5	5	-	-
0,11 - 0,50	2	1	1	-	88	52	29	7
0,51 - 1,00	30	12	18	-	182	113	63	6
1,01 - 2,00	174	39	134	1	879	576	248	55
2,01 - 3,00	391	74	310	7	1606	1051	446	109
3,01 - 4,00	666	143	502	21	2316	1519	613	184
4,01 - 5,00	760	160	558	42	2429	1611	654	164
5,01 - 6,00	664	178	459	27	2092	1452	510	130
6,01 - 8,00	666	202	440	24	1872	1266	438	168
8,01 -10,00	341	100	214	27	810	580	178	52
10,01-15,00	210	82	113	15	478	325	127	26
15,01-20,00	34	10	18	6	26	18	7	1
Преко 20,00 ха	76	34	32	10	43	34	8	1
Сврљиг								
Укупно	4515	922	3483	110	8827	4431	3221	1175
Без земљишта	16	-	16	-	66	26	25	15
до 0,10 ха	-	-	-	-	1	-	1	-
0,11 - 0,50	18	5	13	-	105	58	37	10
0,51 - 1,00	68	9	59	-	261	146	89	26
1,01 - 2,00	502	77	417	8	1209	583	497	129
2,01 - 3,00	933	191	714	28	1883	941	705	237
3,01 - 4,00	711	119	574	18	1408	681	566	161
4,01 - 5,00	710	135	550	25	1315	650	479	186
5,01 - 6,00	436	94	329	13	777	391	265	121
6,01 - 8,00	588	137	442	9	934	501	292	141
8,01 -10,00	323	98	219	6	493	264	148	81
10,01-15,00	148	38	108	2	247	117	77	53
15,01-20,00	57	19	37	1	124	71	38	15
Преко 20,00 ха	5	-	5	-	4	2	2	-

ПРЕМА УКУПНО КОРИШЋЕНОЈ ПОВРШИНИ ЗЕМЉИШТА (наставак)

укупно	Овце			Коњи		Одрасла живина свих врста	Козе	Кошнице пчела	
	јагњад и шилежад	овце за приплод	овнови и остале одрасле овце	укупно	кобиле и ждребне омице				
833	266	459	108	121	69	38631	1104	784	Мерошина
17	7	10	-	-	-	68	1	100	Укупно
-	-	-	-	-	-	42	1	-	Без земљишта
-	-	-	-	4	1	982	42	40	до 0,10 ха
24	3	20	1	5	5	2525	124	61	0,11 - 0,50
159	63	89	7	21	14	8617	391	167	0,51 - 1,00
110	29	68	13	34	15	10231	299	137	1,01 - 2,00
182	57	110	15	28	17	7133	111	80	2,01 - 3,00
224	81	100	43	7	5	4515	71	128	3,01 - 4,00
48	7	14	27	6	4	1992	42	52	4,01 - 5,00
60	19	39	2	16	8	2112	18	19	5,01 - 6,00
5	-	5	-	-	-	336	3	-	6,01 - 8,00
4	-	4	-	-	-	58	-	-	8,01 - 10,00
-	-	-	-	-	-	20	1	-	10,01-15,00
-	-	-	-	-	-	-	-	-	15,01-20,00
									Преко 20,00 ха
4779	1885	2657	237	62	36	57323	910	1401	Ражањ
50	16	33	1	-	-	93	1	98	Укупно
-	-	-	-	-	-	53	3	-	Без земљишта
36	11	24	1	-	-	754	25	7	до 0,10 ха
87	37	50	-	1	-	1123	23	39	0,11 - 0,50
220	85	128	7	4	2	4290	172	84	0,51 - 1,00
548	194	325	29	4	2	21764	147	269	1,01 - 2,00
914	346	509	59	11	6	7670	212	216	2,01 - 3,00
848	357	455	36	26	12	7349	146	199	3,01 - 4,00
687	270	386	31	3	3	6648	65	253	4,01 - 5,00
724	315	370	39	7	6	4684	85	185	5,01 - 6,00
430	153	256	21	3	2	1819	22	30	6,01 - 8,00
198	85	108	5	2	2	917	7	21	8,01 - 10,00
14	8	5	1	-	-	102	-	-	10,01-15,00
23	8	8	7	1	1	57	2	-	15,01-20,00
									Преко 20,00 ха
16107	6244	8453	1410	49	15	48959	1955	3393	Сврљиг
143	37	97	9	-	-	1115	-	220	Укупно
12	-	4	8	-	-	26	2	-	Без земљишта
76	38	32	6	-	-	1030	49	95	до 0,10 ха
346	129	196	21	1	1	2613	99	72	0,11 - 0,50
1951	707	1105	139	4	2	8553	415	1190	0,51 - 1,00
3405	1315	1760	330	10	3	10550	479	523	1,01 - 2,00
2424	915	1318	191	4	1	7580	256	669	2,01 - 3,00
2309	896	1229	184	4	2	6036	227	217	3,01 - 4,00
1815	751	891	173	7	2	3561	118	155	4,01 - 5,00
1956	790	988	178	15	1	4216	159	112	5,01 - 6,00
848	322	435	91	3	2	2307	56	49	6,01 - 8,00
543	238	251	54	1	1	1035	70	91	8,01 - 10,00
247	92	131	24	-	-	317	21	-	10,01-15,00
32	14	16	2	-	-	20	4	-	15,01-20,00
									Преко 20,00 ха

4. ГОВЕДА, СВИЊЕ, ОВЦЕ, КОЊИ, ЖИВИНА, КОЗЕ И КОШНИЦЕ ПЧЕЛА ГАЗДИНАСТАВА

	Говеда				Свиње			
	укупно	телеад и јунад	краве и стеоне јунице	волови, бикови и остала одрасла говеда	укупно	прасад и назимад	крмаче и супрасне назимице	нерасте и остале одрасле свиње
Топлички округ								
Укупно	14834	2538	11768	528	23318	11666	8930	2722
Без земљишта	178	53	117	8	174	51	72	51
до 0,10 ха	16	5	11	-	33	16	8	9
0,11 - 0,50	171	23	141	7	524	317	148	59
0,51 - 1,00	632	79	528	25	1447	779	506	162
1,01 - 2,00	2117	245	1813	59	4198	2131	1650	417
2,01 - 3,00	2827	391	2357	79	4787	2304	1979	504
3,01 - 4,00	2360	334	1962	64	3812	1817	1590	405
4,01 - 5,00	1854	326	1467	61	2700	1355	1040	305
5,01 - 6,00	1174	237	892	45	1759	950	620	189
6,01 - 8,00	1488	324	1113	51	1939	930	696	313
8,01 -10,00	749	148	565	36	837	426	282	129
10,01-15,00	743	212	495	36	677	349	216	112
15,01-20,00	290	87	171	32	247	140	63	44
Преко 20,00 ха	235	74	136	25	184	101	60	23
Блаце								
Укупно	3243	449	2729	65	5216	2678	2084	454
Без земљишта	20	7	13	-	24	6	15	3
до 0,10 ха	4	2	2	-	5	-	3	2
0,11 - 0,50	23	2	18	3	94	53	35	6
0,51 - 1,00	116	16	96	4	253	123	98	32
1,01 - 2,00	408	43	358	7	757	422	283	52
2,01 - 3,00	724	101	611	12	1032	514	442	76
3,01 - 4,00	644	82	547	15	1089	560	442	87
4,01 - 5,00	477	82	387	8	680	328	273	79
5,01 - 6,00	301	44	252	5	498	287	183	28
6,01 - 8,00	360	55	297	8	524	250	209	65
8,01 -10,00	100	8	89	3	184	91	75	18
10,01-15,00	55	5	50	-	67	37	24	6
15,01-20,00	11	2	9	-	9	7	2	-
Преко 20,00 ха	-	-	-	-	-	-	-	-
Житорађа								
Укупно	2482	283	2150	49	6222	2924	2552	746
Без земљишта	5	1	4	-	32	8	10	14
до 0,10 ха	1	1	-	-	3	2	1	-
0,11 - 0,50	34	2	32	-	143	74	54	15
0,51 - 1,00	142	10	129	3	481	251	181	49
1,01 - 2,00	533	42	487	4	1523	722	636	165
2,01 - 3,00	626	64	549	13	1496	645	689	162
3,01 - 4,00	460	49	405	6	957	413	432	112
4,01 - 5,00	311	46	250	15	681	349	244	88
5,01 - 6,00	169	28	136	5	419	224	139	56
6,01 - 8,00	128	27	98	3	344	184	99	61
8,01 -10,00	42	8	34	-	70	19	40	11
10,01-15,00	21	5	16	-	39	13	13	13
15,01-20,00	-	-	-	-	-	-	-	-
Преко 20,00 ха	10	-	10	-	34	20	14	-

ПРЕМА УКУПНО КОРИШЋЕНОЈ ПОВРШИНИ ЗЕМЉИШТА (наставак)

Овце				Коњи		Одрасла живина свих врста	Козе	Кошнице пчела	
укупно	јагњад и шилјежад	овце за приплод	овнови и остале одрасле овце	укупно	кобиле и ждребне омице				
13849	5591	7408	850	623	255	159640	3428	5718	Топлички округ
474	193	249	32	2	-	975	25	433	Укупно
-	-	-	-	2	1	243	15	25	Без земљишта
162	69	83	10	15	7	5209	189	209	до 0,10 ха
405	130	225	50	35	17	12940	509	314	0,11 - 0,50
1194	425	708	61	132	58	33730	875	886	0,51 - 1,00
1774	685	1006	83	138	50	34836	685	699	1,01 - 2,00
1619	629	895	95	94	41	25518	428	753	2,01 - 3,00
1550	644	780	126	56	22	17270	230	578	3,01 - 4,00
1273	524	683	66	34	14	9399	102	359	4,01 - 5,00
1714	716	914	84	41	15	9789	97	795	5,01 - 6,00
1165	453	598	114	19	12	4739	131	221	6,01 - 8,00
1406	623	732	51	30	8	3292	69	321	8,01 -10,00
688	306	335	47	13	5	1141	49	78	10,01-15,00
425	194	200	31	12	5	559	24	47	15,01-20,00
									Преко 20,00 ха
3793	1448	2206	139	95	37	37218	439	1395	Блаце
43	10	30	3	-	-	186	4	206	Укупно
-	-	-	-	1	1	42	-	-	Без земљишта
52	12	33	7	1	-	870	32	29	до 0,10 ха
108	30	71	7	4	2	2510	74	138	0,11 - 0,50
412	155	237	20	18	8	6330	128	288	0,51 - 1,00
724	258	433	33	12	5	7946	67	194	1,01 - 2,00
616	237	375	4	20	6	7096	41	222	2,01 - 3,00
623	252	346	25	20	6	5013	40	86	3,01 - 4,00
410	167	223	20	8	1	2747	13	105	4,01 - 5,00
537	228	299	10	7	5	2857	9	54	5,01 - 6,00
138	42	91	5	3	2	1047	11	44	6,01 - 8,00
93	39	50	4	1	1	477	3	26	8,01 -10,00
37	18	18	1	-	-	97	17	3	10,01-15,00
-	-	-	-	-	-	-	-	-	15,01-20,00
									Преко 20,00 ха
607	145	388	74	209	123	38920	1072	651	Житорађа
9	1	8	-	-	-	84	-	-	Укупно
-	-	-	-	-	-	50	-	-	Без земљишта
14	6	8	-	9	5	1291	61	-	до 0,10 ха
11	-	11	-	13	9	3922	167	30	0,11 - 0,50
105	22	74	9	50	28	10683	366	101	0,51 - 1,00
72	11	49	12	63	32	9793	274	118	1,01 - 2,00
167	46	109	12	31	24	5799	115	114	2,01 - 3,00
92	15	42	35	18	11	3597	57	117	3,01 - 4,00
36	9	23	4	13	8	1772	24	30	4,01 - 5,00
57	17	40	-	7	2	1226	6	127	5,01 - 6,00
6	3	1	2	5	4	516	2	4	6,01 - 8,00
38	15	23	-	-	-	147	-	10	8,01 -10,00
-	-	-	-	-	-	-	-	-	10,01-15,00
-	-	-	-	-	-	40	-	-	15,01-20,00
									Преко 20,00 ха

4. ГОВЕДА, СВИЊЕ, ОВЦЕ, КОЊИ, ЖИВИНА, КОЗЕ И КОШНИЦЕ ПЧЕЛА ГАЗДИНАСТАВА

	Говеда				Свиње			
	укупно	телеад и јунад	краве и стеоне јунице	волови, бикови и остала одрасла говеда	укупно	прасад и назимад	крмаче и супрасне назимице	нерасте и остале одрасле свиње
Куршумлија								
Укупно	4170	986	2958	226	4078	2069	1223	786
Без земљишта	111	34	69	8	79	27	20	32
до 0,10 ha	9	2	7	-	19	12	-	7
0,11 - 0,50	56	10	45	1	103	61	17	25
0,51 - 1,00	157	23	125	9	159	81	43	35
1,01 - 2,00	346	76	258	12	368	188	119	61
2,01 - 3,00	434	70	342	22	490	227	154	109
3,01 - 4,00	464	99	342	23	453	219	149	85
4,01 - 5,00	431	97	323	11	459	258	150	51
5,01 - 6,00	350	88	244	18	346	196	88	62
6,01 - 8,00	576	147	403	26	556	242	191	123
8,01 -10,00	394	86	290	18	359	183	102	74
10,01-15,00	458	137	292	29	397	218	110	69
15,01-20,00	196	58	113	25	164	87	43	34
Преко 20,00 ha	188	59	105	24	126	70	37	19
Прокупље								
Укупно	4939	820	3931	188	7802	3995	3071	736
Без земљишта	42	11	31	-	39	10	27	2
до 0,10 ha	2	-	2	-	6	2	4	-
0,11 - 0,50	58	9	46	3	184	129	42	13
0,51 - 1,00	217	30	178	9	554	324	184	46
1,01 - 2,00	830	84	710	36	1550	799	612	139
2,01 - 3,00	1043	156	855	32	1769	918	694	157
3,01 - 4,00	792	104	668	20	1313	625	567	121
4,01 - 5,00	635	101	507	27	880	420	373	87
5,01 - 6,00	354	77	260	17	496	243	210	43
6,01 - 8,00	424	95	315	14	515	254	197	64
8,01 -10,00	213	46	152	15	224	133	65	26
10,01-15,00	209	65	137	7	174	81	69	24
15,01-20,00	83	27	49	7	74	46	18	10
Преко 20,00 ha	37	15	21	1	24	11	9	4
Пиротски округ								
Укупно	15396	3514	11362	520	16466	9084	5351	2031
Без земљишта	151	38	111	2	115	49	41	25
до 0,10 ha	19	3	16	-	89	54	13	22
0,11 - 0,50	244	41	195	8	1295	830	296	169
0,51 - 1,00	881	156	712	13	1722	1048	469	205
1,01 - 2,00	2590	524	2004	62	3471	1829	1204	438
2,01 - 3,00	2796	612	2113	71	2975	1614	1056	305
3,01 - 4,00	2207	507	1636	64	2198	1240	708	250
4,01 - 5,00	1639	401	1167	71	1403	727	492	184
5,01 - 6,00	1288	310	943	35	1013	537	344	132
6,01 - 8,00	1489	405	1041	43	1055	561	382	112
8,01 -10,00	933	246	653	34	569	281	185	103
10,01-15,00	816	179	545	92	407	229	116	62
15,01-20,00	288	77	190	21	128	71	36	21
Преко 20,00 ha	55	15	36	4	26	14	9	3

ПРЕМА УКУПНО КОРИШЋЕНОЈ ПОВРШИНИ ЗЕМЉИШТА (наставак)

Овце				Коњи		Одрасла живина свих врста	Козе	Кошнице пчела	
укупно	јагњад и шилежад	овце за приплод	овнови и остале одрасле овце	укупно	кобиле и ждребне омице				
5013	2132	2479	402	95	27	23318	568	1336	Куршумлија
312	137	166	9	2	-	288	12	10	Укупно
-	-	-	-	-	-	55	-	12	Без земљишта
68	35	31	2	-	-	977	13	61	до 0,10 ха
197	71	84	42	2	1	1503	28	62	0,11 - 0,50
251	87	144	20	5	2	3125	111	74	0,51 - 1,00
425	186	214	25	6	2	3075	118	94	1,01 - 2,00
489	202	236	51	17	3	2860	39	152	2,01 - 3,00
447	208	213	26	5	-	2455	41	97	3,01 - 4,00
362	143	191	28	2	1	1702	21	138	4,01 - 5,00
661	267	335	59	12	4	2563	34	237	5,01 - 6,00
512	215	252	45	6	3	1858	45	78	6,01 - 8,00
565	247	282	36	20	4	1730	66	243	8,01 - 10,00
420	185	202	33	7	3	705	16	44	10,01-15,00
304	149	129	26	11	4	422	24	34	15,01-20,00
									Преко 20,00 ха
4436	1866	2335	235	224	68	60184	1349	2336	Прокупље
110	45	45	20	-	-	417	9	217	Укупно
-	-	-	-	1	-	96	15	13	Без земљишта
28	16	11	1	5	2	2071	83	119	до 0,10 ха
89	29	59	1	16	5	5005	240	84	0,11 - 0,50
426	161	253	12	59	20	13592	270	423	0,51 - 1,00
553	230	310	13	57	11	14022	226	293	1,01 - 2,00
347	144	175	28	26	8	9763	233	265	2,01 - 3,00
388	169	179	40	13	5	6205	92	278	3,01 - 4,00
465	205	246	14	11	4	3178	44	86	4,01 - 5,00
459	204	240	15	15	4	3143	48	377	5,01 - 6,00
509	193	254	62	5	3	1318	73	95	6,01 - 8,00
710	322	377	11	9	3	938	-	42	8,01 - 10,00
231	103	115	13	6	2	339	16	31	10,01-15,00
121	45	71	5	1	1	97	-	13	15,01-20,00
									Преко 20,00 ха
59735	23108	32859	3768	508	220	151928	14973	7525	Пиротски округ
884	313	469	102	6	2	2220	140	397	Укупно
144	49	92	3	1	-	777	52	201	Без земљишта
1134	415	679	40	18	7	11411	1175	926	до 0,10 ха
2778	1047	1539	192	60	21	15542	1890	687	0,11 - 0,50
6848	2704	3568	576	113	45	28683	3419	1238	0,51 - 1,00
9122	3812	4804	506	74	33	26427	2660	922	1,01 - 2,00
8087	3147	4405	535	50	32	17431	1759	940	2,01 - 3,00
6075	2373	3426	276	38	17	10880	1171	503	3,01 - 4,00
5843	2357	3043	443	26	10	7764	825	515	4,01 - 5,00
6699	2682	3664	353	46	21	12047	831	595	5,01 - 6,00
4931	1693	2812	426	25	13	14310	498	179	6,01 - 8,00
4645	1748	2631	266	28	10	3243	369	298	8,01 - 10,00
2144	620	1480	44	15	5	921	175	86	10,01-15,00
401	148	247	6	8	4	272	9	38	15,01-20,00
									Преко 20,00 ха

4. ГОВЕДА, СВИЊЕ, ОВЦЕ, КОЊИ, ЖИВИНА, КОЗЕ И КОШНИЦЕ ПЧЕЛА ГАЗДИНСТАВА

	Говеда				Свиње			
	укупно	телеад и јунад	краве и стеоне јунице	волони, бикови и остала одрасла говеда	укупно	прасад и назимад	крмаче и супрасне назимице	нерасте и остале одрасле свиње
Бабушница								
Укупно	4691	1028	3556	107	4417	2166	1732	519
Без земљишта	39	10	29	-	24	12	8	4
до 0,10 ha	6	-	6	-	21	10	4	7
0,11 - 0,50	57	9	46	2	197	105	60	32
0,51 - 1,00	203	31	169	3	301	148	116	37
1,01 - 2,00	701	127	556	18	852	396	364	92
2,01 - 3,00	901	191	687	23	845	400	334	111
3,01 - 4,00	791	167	600	24	759	411	258	90
4,01 - 5,00	575	133	435	7	498	246	192	60
5,01 - 6,00	459	107	342	10	292	129	128	35
6,01 - 8,00	487	121	361	5	346	160	160	26
8,01 -10,00	257	72	178	7	167	90	57	20
10,01-15,00	180	48	125	7	83	43	37	3
15,01-20,00	28	9	18	1	32	16	14	2
Преко 20,00 ha	7	3	4	-	-	-	-	-
Бела Паланка								
Укупно	2201	411	1717	73	2962	1588	823	551
Без земљишта	22	6	16	-	32	11	8	13
до 0,10 ha	2	-	2	-	22	16	2	4
0,11 - 0,50	35	5	28	2	251	165	50	36
0,51 - 1,00	178	29	148	1	406	264	95	47
1,01 - 2,00	375	66	302	7	635	347	176	112
2,01 - 3,00	310	49	253	8	436	230	122	84
3,01 - 4,00	305	62	237	6	381	203	132	46
4,01 - 5,00	179	24	149	6	204	98	54	52
5,01 - 6,00	165	32	129	4	174	68	56	50
6,01 - 8,00	213	56	149	8	188	89	64	35
8,01 -10,00	119	23	93	3	118	40	40	38
10,01-15,00	183	30	138	15	97	49	17	31
15,01-20,00	87	22	54	11	12	4	5	3
Преко 20,00 ha	28	7	19	2	6	4	2	-
Димитровград								
Укупно	1874	416	1445	13	1468	880	428	160
Без земљишта	38	8	28	2	17	4	13	-
до 0,10 ha	9	2	7	-	15	9	4	2
0,11 - 0,50	61	6	54	1	185	124	48	13
0,51 - 1,00	151	22	128	1	150	105	33	12
1,01 - 2,00	292	60	228	4	300	185	85	30
2,01 - 3,00	303	65	235	3	200	121	60	19
3,01 - 4,00	227	59	168	-	129	87	29	13
4,01 - 5,00	177	39	138	-	99	56	35	8
5,01 - 6,00	162	36	126	-	86	45	32	9
6,01 - 8,00	182	55	126	1	102	56	39	7
8,01 -10,00	114	25	89	-	78	28	27	23
10,01-15,00	103	26	76	1	68	33	21	14
15,01-20,00	51	13	38	-	31	19	2	10
Преко 20,00 ha	4	-	4	-	8	8	-	-

ПРЕМА УКУПНО КОРИШЋЕНОЈ ПОВРШИНИ ЗЕМЉИШТА (наставак)

Овце				Коњи		Одрасла живина свих врста	Козе	Кошнице пчела	
укупно	јагњад и шилјежад	овце за приплод	овнови и остале одрасле овце	укупно	кобиле и ждребне омице				
16773	7532	8883	358	91	43	44137	2526	2250	Бабушница
									Укупно
226	103	115	8	3	2	266	7	49	Без земљишта
52	22	30	-	-	-	139	5	-	до 0,10 ха
312	133	176	3	2	1	2316	136	74	0,11 - 0,50
881	386	461	34	1	-	3649	198	192	0,51 - 1,00
2255	1021	1195	39	1	-	8247	516	359	1,01 - 2,00
3145	1381	1701	63	13	4	8719	449	383	2,01 - 3,00
2607	1155	1395	57	13	7	7201	371	400	3,01 - 4,00
1896	840	1006	50	18	6	4512	237	179	4,01 - 5,00
1656	772	857	27	6	3	3107	212	186	5,01 - 6,00
1941	897	1013	31	15	7	3313	170	231	6,01 - 8,00
959	416	524	19	9	4	1602	97	108	8,01 - 10,00
655	310	321	24	4	4	863	116	61	10,01-15,00
162	82	77	3	1	1	185	10	25	15,01-20,00
26	14	12	-	5	4	18	2	3	Преко 20,00 ха
12294	5050	5925	1319	61	19	31305	2285	1255	Бела Паланка
									Укупно
111	49	29	33	1	-	1142	13	50	Без земљишта
61	17	42	2	1	-	155	4	93	до 0,10 ха
252	108	129	15	4	1	2094	217	165	0,11 - 0,50
883	341	460	82	4	1	2807	381	131	0,51 - 1,00
1910	734	802	374	12	4	4375	518	271	1,01 - 2,00
1522	685	689	148	9	2	3157	303	103	2,01 - 3,00
1492	591	800	101	4	2	2403	259	84	3,01 - 4,00
852	339	423	90	1	-	1317	129	67	4,01 - 5,00
772	321	328	123	-	-	1131	105	99	5,01 - 6,00
1440	622	774	44	9	4	1167	139	34	6,01 - 8,00
1010	440	427	143	3	2	10570	139	21	8,01 - 10,00
1263	504	607	152	7	2	694	68	112	10,01-15,00
522	216	298	8	4	1	219	8	21	15,01-20,00
204	83	117	4	2	-	74	2	4	Преко 20,00 ха
6118	1788	4120	210	35	21	11613	1988	1390	Димитровград
									Укупно
112	34	75	3	-	-	58	93	20	Без земљишта
5	-	5	-	-	-	157	6	34	до 0,10 ха
167	56	110	1	-	-	1309	176	235	0,11 - 0,50
247	72	160	15	5	3	1641	293	57	0,51 - 1,00
457	158	288	11	12	8	2310	474	229	1,01 - 2,00
600	202	392	6	4	1	1589	331	154	2,01 - 3,00
823	212	542	69	2	1	979	135	177	3,01 - 4,00
810	233	563	14	3	2	867	146	137	4,01 - 5,00
587	170	408	9	-	-	749	81	71	5,01 - 6,00
399	101	291	7	3	2	819	132	178	6,01 - 8,00
557	160	363	34	2	2	487	49	11	8,01 - 10,00
803	258	515	30	3	1	453	66	40	10,01-15,00
496	120	366	10	1	1	124	4	19	15,01-20,00
55	12	42	1	-	-	71	2	28	Преко 20,00 ха

4. ГОВЕДА, СВИЊЕ, ОВЦЕ, КОЊИ, ЖИВИНА, КОЗЕ И КОШНИЦЕ ПЧЕЛА ГАЗДИНСТАВА

	Говеда				Свиње			
	укупно	телеад и јунад	краве и стеоне јунице	волови, бикови и остала одрасла говеда	укупно	прасад и назимад	крмаче и супрасне назимице	нерасти и остале одрасле свиње
Пирот								
Укупно	6630	1659	4644	327	7619	4450	2368	801
Без земљишта	52	14	38	-	42	22	12	8
до 0,10 ha	2	1	1	-	31	19	3	9
0,11 - 0,50	91	21	67	3	662	436	138	88
0,51 - 1,00	349	74	267	8	865	531	225	109
1,01 - 2,00	1222	271	918	33	1684	901	579	204
2,01 - 3,00	1282	307	938	37	1494	863	540	91
3,01 - 4,00	884	219	631	34	929	539	289	101
4,01 - 5,00	708	205	445	58	602	327	211	64
5,01 - 6,00	502	135	346	21	461	295	128	38
6,01 - 8,00	607	173	405	29	419	256	119	44
8,01 -10,00	443	126	293	24	206	123	61	22
10,01-15,00	350	75	206	69	159	104	41	14
15,01-20,00	122	33	80	9	53	32	15	6
Преко 20,00 ha	16	5	9	2	12	2	7	3
Јабланички округ								
Укупно	28583	5476	21528	1579	45658	22469	17500	5689
Без земљишта	135	38	91	6	271	93	128	50
до 0,10 ha	35	10	22	3	67	34	21	12
0,11 - 0,50	541	68	455	18	2047	1083	701	263
0,51 - 1,00	2349	290	1978	81	5696	2895	2094	707
1,01 - 2,00	6983	1010	5682	291	12099	5763	4940	1396
2,01 - 3,00	5786	1015	4599	172	9249	4531	3576	1142
3,01 - 4,00	3655	680	2761	214	5469	2625	2173	671
4,01 - 5,00	2646	647	1873	126	3422	1750	1264	408
5,01 - 6,00	1863	423	1114	326	2050	1050	751	249
6,01 - 8,00	1857	507	1250	100	2273	1202	797	274
8,01 -10,00	827	195	593	39	941	447	339	155
10,01-15,00	1124	349	637	138	1128	505	414	209
15,01-20,00	449	135	287	27	561	305	188	68
Преко 20,00 ha	333	109	186	38	385	186	114	85
Бојник								
Укупно	2668	565	1990	113	5248	2586	2084	578
Без земљишта	17	2	13	2	31	5	26	-
до 0,10 ha	-	-	-	-	3	-	-	3
0,11 - 0,50	26	3	23	-	184	107	57	20
0,51 - 1,00	100	12	87	1	379	191	144	44
1,01 - 2,00	439	82	346	11	1074	543	414	117
2,01 - 3,00	641	122	492	27	1235	593	501	141
3,01 - 4,00	469	76	378	15	894	415	387	92
4,01 - 5,00	416	111	291	14	689	364	261	64
5,01 - 6,00	203	49	136	18	244	112	117	15
6,01 - 8,00	193	38	138	17	346	190	122	34
8,01 -10,00	87	19	61	7	110	53	33	24
10,01-15,00	64	47	16	1	56	13	19	24
15,01-20,00	13	4	9	-	3	-	3	-
Преко 20,00 ha	-	-	-	-	-	-	-	-

ПРЕМА УКУПНО КОРИШЋЕНОЈ ПОВРШИНИ ЗЕМЉИШТА (наставак)

Овце				Коњи		Одрасла живина свих врста	Козе	Кошнице пчела	
укупно	јагњад и шилгежад	овце за приплод	овнови и остале одрасле овце	укупно	кобиле и ждребне омице				
24550	8738	13931	1881	321	137	64873	8174	2630	Пирот
									Укупно
435	127	250	58	2	-	754	27	278	Без земљишта
26	10	15	1	-	-	326	37	74	до 0,10 ха
403	118	264	21	12	5	5692	646	452	0,11 - 0,50
767	248	458	61	50	17	7445	1018	307	0,51 - 1,00
2226	791	1283	152	88	33	13751	1911	379	1,01 - 2,00
3855	1544	2022	289	48	26	12962	1577	282	2,01 - 3,00
3165	1189	1668	308	31	22	6848	994	279	3,01 - 4,00
2517	961	1434	122	16	9	4184	659	120	4,01 - 5,00
2828	1094	1450	284	20	7	2777	427	159	5,01 - 6,00
2919	1062	1586	271	19	8	6748	390	152	6,01 - 8,00
2405	677	1498	230	11	5	1651	213	39	8,01 -10,00
1924	676	1188	60	14	3	1233	119	85	10,01-15,00
964	202	739	23	9	2	393	153	21	15,01-20,00
116	39	76	1	1	-	109	3	3	Преко 20,00 ха
13835	5495	7446	894	2514	1599	319097	5784	10503	Јабланички округ
									Укупно
252	101	105	46	3	3	1144	19	398	Без земљишта
20	10	9	1	2	1	1004	12	81	до 0,10 ха
184	46	120	18	82	49	23307	576	497	0,11 - 0,50
645	218	381	46	332	221	46856	900	1397	0,51 - 1,00
1836	659	1004	173	777	517	90821	1791	1741	1,01 - 2,00
1747	619	986	142	567	370	59402	1003	1227	2,01 - 3,00
1804	673	1014	117	302	204	38045	455	2765	3,01 - 4,00
1068	392	612	64	166	92	20536	263	662	4,01 - 5,00
816	324	464	28	76	49	11855	156	409	5,01 - 6,00
1237	546	633	58	87	46	13592	233	503	6,01 - 8,00
680	273	375	32	57	21	5010	166	386	8,01 -10,00
1776	854	886	36	41	19	4455	115	190	10,01-15,00
1039	434	580	25	13	4	1827	67	171	15,01-20,00
731	346	277	108	9	3	1243	28	76	Преко 20,00 ха
1409	516	806	87	172	79	42512	698	797	Бојник
									Укупно
30	-	-	30	2	2	187	-	30	Без земљишта
-	-	-	-	-	-	65	-	-	до 0,10 ха
3	-	3	-	2	1	1387	49	4	0,11 - 0,50
51	1	50	-	14	9	3063	108	54	0,51 - 1,00
150	49	89	12	34	19	9246	160	117	1,01 - 2,00
185	48	128	9	39	14	9400	146	237	2,01 - 3,00
294	119	156	19	28	12	7454	98	129	3,01 - 4,00
191	72	103	16	20	8	4390	58	67	4,01 - 5,00
35	17	18	-	10	4	2654	7	92	5,01 - 6,00
103	40	62	1	15	6	3654	43	28	6,01 - 8,00
54	16	38	-	7	3	813	11	36	8,01 -10,00
237	129	108	-	-	-	143	16	3	10,01-15,00
76	25	51	-	1	1	56	2	-	15,01-20,00
-	-	-	-	-	-	-	-	-	Преко 20,00 ха

4. ГОВЕДА, СВИЊЕ, ОВЦЕ, КОЊИ, ЖИВИНА, КОЗЕ И КОШНИЦЕ ПЧЕЛА ГАЗДИНСТАВА

	Говеда				Свиње			
	укупно	теляд и јунад	краве и стеоне јунице	волони, бикови и остала одрасла говеда	укупно	прасад и назимад	крмаче и супрасне назимице	нерасте и остале одрасле свиње
Власотинце								
Укупно	3213	396	2696	121	4671	2516	1466	689
Без земљишта	10	2	7	1	21	9	5	7
до 0,10 ха	3	-	2	1	14	7	2	5
0,11 - 0,50	108	8	95	5	390	223	103	64
0,51 - 1,00	398	42	347	9	824	415	264	145
1,01 - 2,00	1020	108	880	32	1501	750	541	210
2,01 - 3,00	717	108	586	23	947	517	300	130
3,01 - 4,00	382	52	309	21	386	212	134	40
4,01 - 5,00	240	28	199	13	278	192	55	31
5,01 - 6,00	127	17	105	5	108	64	23	21
6,01 - 8,00	119	17	97	5	127	84	24	19
8,01 -10,00	63	11	47	5	55	33	12	10
10,01-15,00	14	3	11	-	15	6	3	6
15,01-20,00	10	-	9	1	4	3	-	1
Преко 20,00 ха	2	-	2	-	1	1	-	-
Лебане								
Укупно	4937	980	3807	150	7529	3558	2860	1111
Без земљишта	23	3	20	-	88	28	40	20
до 0,10 ха	9	2	7	-	9	4	2	3
0,11 - 0,50	33	3	28	2	152	86	55	11
0,51 - 1,00	193	32	158	3	421	207	169	45
1,01 - 2,00	842	168	658	16	1416	684	531	201
2,01 - 3,00	1079	205	859	15	1615	739	609	267
3,01 - 4,00	867	165	667	35	1310	646	469	195
4,01 - 5,00	684	149	513	22	875	387	343	145
5,01 - 6,00	387	73	284	30	574	296	205	73
6,01 - 8,00	459	108	334	17	614	303	227	84
8,01 -10,00	152	27	123	2	206	83	95	28
10,01-15,00	155	33	117	5	177	64	86	27
15,01-20,00	54	12	39	3	68	31	26	11
Преко 20,00 ха	-	-	-	-	4	-	3	1
Лесковац								
Укупно	14078	2377	10710	991	24803	12082	9994	2727
Без земљишта	26	6	18	2	55	14	23	18
до 0,10 ха	8	2	6	-	36	20	16	-
0,11 - 0,50	308	35	265	8	1265	637	472	156
0,51 - 1,00	1546	181	1308	57	3990	2033	1495	462
1,01 - 2,00	4284	530	3537	217	7819	3636	3354	829
2,01 - 3,00	2950	461	2392	97	5194	2550	2081	563
3,01 - 4,00	1652	306	1221	125	2645	1236	1107	302
4,01 - 5,00	969	239	667	63	1356	695	534	127
5,01 - 6,00	890	208	421	261	888	457	327	104
6,01 - 8,00	637	206	401	30	742	399	274	69
8,01 -10,00	217	46	157	14	249	119	95	35
10,01-15,00	427	114	217	96	340	153	134	53
15,01-20,00	82	21	56	5	166	105	56	5
Преко 20,00 ха	82	22	44	16	58	28	26	4

ПРЕМА УКУПНО КОРИШЋЕНОЈ ПОВРШИНИ ЗЕМЉИШТА (наставак)

Овце				Коњи		Одрасла живина свих врста	Козе	Кошнице пчела	
укупно	јагњад и шилјежад	овце за приплод	овнови и остале одрасле овце	укупно	кобиле и ждребне омице				
1351	560	685	106	80	29	44235	1148	1401	Власотинце
									Укупно
13	6	7	-	-	-	169	1	166	Без земљишта
-	-	-	-	-	-	248	3	-	до 0,10 ха
30	11	15	4	11	2	4984	168	226	0,11 - 0,50
147	60	64	23	12	2	9649	175	268	0,51 - 1,00
392	162	196	34	30	12	13433	352	250	1,01 - 2,00
244	111	125	8	13	3	7601	183	244	2,01 - 3,00
230	105	116	9	12	9	3459	101	59	3,01 - 4,00
85	36	47	2	-	-	2100	66	86	4,01 - 5,00
101	35	62	4	-	-	986	42	7	5,01 - 6,00
34	13	14	7	1	1	885	31	41	6,01 - 8,00
58	16	27	15	1	-	460	14	42	8,01 - 10,00
14	4	10	-	-	-	159	9	12	10,01-15,00
3	1	2	-	-	-	86	3	-	15,01-20,00
-	-	-	-	-	-	16	-	-	Преко 20,00 ха
1958	779	1076	103	367	275	43322	689	1512	Лебане
									Укупно
68	31	37	-	1	1	221	-	106	Без земљишта
-	-	-	-	-	-	35	-	-	до 0,10 ха
-	-	-	-	4	3	1210	22	7	0,11 - 0,50
-	-	-	-	28	20	2886	39	340	0,51 - 1,00
104	36	63	5	78	63	9425	425	242	1,01 - 2,00
458	180	224	54	92	71	9816	33	164	2,01 - 3,00
231	83	140	8	58	45	6947	40	258	3,01 - 4,00
320	119	196	5	43	31	4935	38	123	4,01 - 5,00
206	83	118	5	18	13	2567	32	44	5,01 - 6,00
111	38	49	24	25	16	3239	25	83	6,01 - 8,00
41	19	21	1	7	4	929	11	90	8,01 - 10,00
332	151	180	1	12	7	855	14	52	10,01-15,00
66	26	40	-	1	1	237	10	3	15,01-20,00
21	13	8	-	-	-	20	-	-	Преко 20,00 ха
3569	1101	2185	283	1791	1184	169607	2426	5290	Лесковац
									Укупно
37	10	12	15	-	-	336	6	20	Без земљишта
-	-	-	-	2	1	321	7	64	до 0,10 ха
124	25	95	4	65	43	15176	305	218	0,11 - 0,50
331	91	220	20	278	190	30388	534	616	0,51 - 1,00
805	242	451	112	629	421	56083	717	1023	1,01 - 2,00
613	165	387	61	416	281	30126	533	451	2,01 - 3,00
746	226	483	37	201	138	18420	125	2230	3,01 - 4,00
232	48	166	18	95	50	7442	61	131	4,01 - 5,00
178	55	111	12	43	31	4389	28	184	5,01 - 6,00
395	198	195	2	29	15	3801	66	150	6,01 - 8,00
52	20	31	1	25	7	1229	10	73	8,01 - 10,00
45	18	26	1	8	7	1262	23	66	10,01-15,00
11	3	8	-	-	-	388	7	54	15,01-20,00
-	-	-	-	-	-	246	4	10	Преко 20,00 ха

4. ГОВЕДА, СВИЊЕ, ОВЦЕ, КОЊИ, ЖИВИНА, КОЗЕ И КОШНИЦЕ ПЧЕЛА ГАЗДИНСТАВА

	Говеда				Свиње			
	укупно	телеад и јунад	краве и стеоне јунице	волови, бикови и остала одрасла говеда	укупно	прасад и назимад	крмаче и супрасне назимице	нерасте и остале одрасле свиње
Медвеђа								
Укупно	2871	894	1803	174	3079	1485	1039	555
Без земљишта	50	22	27	1	54	22	29	3
до 0,10 ha	13	6	7	-	3	2	1	-
0,11 - 0,50	40	9	28	3	45	20	14	11
0,51 - 1,00	55	8	38	9	64	33	21	10
1,01 - 2,00	215	55	149	11	219	101	85	33
2,01 - 3,00	213	60	147	6	195	90	72	33
3,01 - 4,00	173	48	112	13	186	82	67	37
4,01 - 5,00	259	91	154	14	194	86	68	40
5,01 - 6,00	204	59	137	8	214	102	77	35
6,01 - 8,00	375	117	231	27	415	207	143	65
8,01 -10,00	300	91	198	11	317	155	104	58
10,01-15,00	442	146	263	33	531	262	170	99
15,01-20,00	283	95	172	16	320	166	103	51
Преко 20,00 ha	249	87	140	22	322	157	85	80
Црна Трава								
Укупно	816	264	522	30	328	242	57	29
Без земљишта	9	3	6	-	22	15	5	2
до 0,10 ha	2	-	-	2	2	1	-	1
0,11 - 0,50	26	10	16	-	11	10	-	1
0,51 - 1,00	57	15	40	2	18	16	1	1
1,01 - 2,00	183	67	112	4	70	49	15	6
2,01 - 3,00	186	59	123	4	63	42	13	8
3,01 - 4,00	112	33	74	5	48	34	9	5
4,01 - 5,00	78	29	49	-	30	26	3	1
5,01 - 6,00	52	17	31	4	22	19	2	1
6,01 - 8,00	74	21	49	4	29	19	7	3
8,01 -10,00	8	1	7	-	4	4	-	-
10,01-15,00	22	6	13	3	9	7	2	-
15,01-20,00	7	3	2	2	-	-	-	-
Преко 20,00 ha	-	-	-	-	-	-	-	-
Пчињски округ								
Укупно	27347	7117	19275	955	19539	9625	7015	2899
Без земљишта	429	167	257	5	322	111	144	67
до 0,10 ha	89	30	55	4	131	82	34	15
0,11 - 0,50	814	172	621	21	1270	675	374	221
0,51 - 1,00	2269	478	1720	71	2183	1096	753	334
1,01 - 2,00	5185	1129	3910	146	3957	2026	1400	531
2,01 - 3,00	4907	1179	3504	224	3443	1709	1238	496
3,01 - 4,00	3014	800	2134	80	2026	956	778	292
4,01 - 5,00	2594	669	1816	109	1810	880	668	262
5,01 - 6,00	1797	511	1223	63	1012	486	380	146
6,01 - 8,00	2197	654	1473	70	1358	634	517	207
8,01 -10,00	1642	528	1047	67	862	400	300	162
10,01-15,00	1384	447	898	39	758	396	258	104
15,01-20,00	631	205	385	41	293	118	127	48
Преко 20,00 ha	395	148	232	15	114	56	44	14

ПРЕМА УКУПНО КОРИШЋЕНОЈ ПОВРШИНИ ЗЕМЉИШТА (наставак)

Овце				Коњи		Одрасла живина свих врста	Козе	Кошнице пчела	
укупно	јагњад и шилјежад	овце за приплод	овнови и остале одрасле овце	укупно	кобиле и ждребне омице				
4783	2180	2321	282	98	32	15185	526	1177	Медвеђа Укупно
93	49	43	1	-	-	203	10	60	Без земљишта
20	10	9	1	-	-	95	-	17	до 0,10 ха
22	7	5	10	-	-	451	29	34	0,11 - 0,50
69	43	23	3	-	-	520	30	4	0,51 - 1,00
209	91	109	9	4	2	1632	50	84	1,01 - 2,00
115	51	60	4	5	1	1573	37	53	2,01 - 3,00
176	77	65	34	3	-	1190	31	67	3,01 - 4,00
165	77	66	22	8	3	1361	26	237	4,01 - 5,00
210	100	106	4	4	1	1052	21	82	5,01 - 6,00
532	222	293	17	16	8	1759	53	174	6,01 - 8,00
465	200	251	14	17	7	1507	117	132	8,01 - 10,00
1114	541	543	30	21	5	1827	53	53	10,01-15,00
883	379	479	25	11	2	1054	45	114	15,01-20,00
710	333	269	108	9	3	961	24	66	Преко 20,00 ха
765	359	373	33	6	-	4236	297	326	Црна Трава Укупно
11	5	6	-	-	-	28	2	16	Без земљишта
-	-	-	-	-	-	240	2	-	до 0,10 ха
5	3	2	-	-	-	99	3	8	0,11 - 0,50
47	23	24	-	-	-	350	14	115	0,51 - 1,00
176	79	96	1	2	-	1002	87	25	1,01 - 2,00
132	64	62	6	2	-	886	71	78	2,01 - 3,00
127	63	54	10	-	-	575	60	22	3,01 - 4,00
75	40	34	1	-	-	308	14	18	4,01 - 5,00
86	34	49	3	1	-	207	26	-	5,01 - 6,00
62	35	20	7	1	-	254	15	27	6,01 - 8,00
10	2	7	1	-	-	72	3	13	8,01 - 10,00
34	11	19	4	-	-	209	-	4	10,01-15,00
-	-	-	-	-	-	6	-	-	15,01-20,00
-	-	-	-	-	-	-	-	-	Преко 20,00 ха
28939	11321	14923	2695	1080	313	197636	10616	8557	Пчињски округ Укупно
963	318	490	155	6	3	12888	72	554	Без земљишта
201	55	122	24	2	-	814	47	182	до 0,10 ха
691	212	418	61	41	8	13209	743	823	0,11 - 0,50
1499	555	753	191	95	24	21302	957	851	0,51 - 1,00
3341	1202	1625	514	159	36	43011	1897	1406	1,01 - 2,00
3312	1210	1796	306	162	42	42211	1633	1377	2,01 - 3,00
2732	1086	1373	273	104	25	17724	922	813	3,01 - 4,00
3057	1173	1593	291	105	33	15903	862	613	4,01 - 5,00
2191	930	1129	132	80	27	7985	570	375	5,01 - 6,00
3228	1269	1681	278	87	28	9299	883	545	6,01 - 8,00
2419	1003	1299	117	79	30	5974	691	469	8,01 - 10,00
2732	1180	1432	120	71	37	4436	594	264	10,01-15,00
1637	691	807	139	42	10	1784	406	174	15,01-20,00
936	437	405	94	47	10	1096	339	111	Преко 20,00 ха

4. ГОВЕДА, СВИЊЕ, ОВЦЕ, КОЊИ, ЖИВИНА, КОЗЕ И КОШНИЦЕ ПЧЕЛА ГАЗДИНСТАВА

	Говеда				Свиње			
	укупно	телеад и јунад	краве и стеоне јунице	волони, бикови и остала одрасла говеда	укупно	прасад и назимад	крмаче и супрасне назимице	нерасте и остале одрасле свиње
Босилеград								
Укупно	3962	1501	2371	90	2258	1117	643	498
Без земљишта	190	75	115	-	103	41	42	20
до 0,10 ha	20	7	13	-	17	5	7	5
0,11 - 0,50	72	31	41	-	111	68	23	20
0,51 - 1,00	138	46	83	9	111	63	27	21
1,01 - 2,00	289	97	178	14	192	89	60	43
2,01 - 3,00	430	166	249	15	266	142	62	62
3,01 - 4,00	373	144	222	7	183	96	55	32
4,01 - 5,00	381	136	238	7	243	125	62	56
5,01 - 6,00	380	151	222	7	190	86	54	50
6,01 - 8,00	502	195	301	6	252	103	81	68
8,01 -10,00	475	186	279	10	215	95	66	54
10,01-15,00	425	170	249	6	254	156	59	39
15,01-20,00	211	68	134	9	90	32	34	24
Преко 20,00 ha	76	29	47	-	31	16	11	4
Бујановац								
Укупно	3822	930	2706	186	2229	1080	815	334
Без земљишта	61	22	35	4	19	10	6	3
до 0,10 ha	3	-	3	-	10	7	3	-
0,11 - 0,50	176	29	139	8	180	75	37	68
0,51 - 1,00	525	128	381	16	278	128	95	55
1,01 - 2,00	1102	247	811	44	647	335	237	75
2,01 - 3,00	757	186	524	47	407	169	174	64
3,01 - 4,00	325	87	231	7	237	132	83	22
4,01 - 5,00	287	64	193	30	165	80	72	13
5,01 - 6,00	146	33	110	3	93	52	33	8
6,01 - 8,00	173	44	119	10	104	53	41	10
8,01 -10,00	154	53	95	6	62	31	17	14
10,01-15,00	35	8	27	-	15	5	8	2
15,01-20,00	43	16	20	7	7	1	6	-
Преко 20,00 ha	35	13	18	4	5	2	3	-
Владичин Хан								
Укупно	3994	703	3181	110	4230	1986	1631	613
Без земљишта	32	12	20	-	33	13	14	6
до 0,10 ha	4	-	4	-	20	12	6	2
0,11 - 0,50	127	15	108	4	314	163	112	39
0,51 - 1,00	343	45	291	7	541	251	208	82
1,01 - 2,00	830	123	686	21	911	466	301	144
2,01 - 3,00	798	132	644	22	818	411	288	119
3,01 - 4,00	489	69	409	11	445	176	198	71
4,01 - 5,00	432	82	334	16	363	138	167	58
5,01 - 6,00	284	61	211	12	231	103	97	31
6,01 - 8,00	297	70	220	7	266	114	116	36
8,01 -10,00	214	57	149	8	156	74	70	12
10,01-15,00	112	27	84	1	109	55	42	12
15,01-20,00	20	5	14	1	17	7	9	1
Преко 20,00 ha	12	5	7	-	6	3	3	-

ПРЕМА УКУПНО КОРИШЋЕНОЈ ПОВРШИНИ ЗЕМЉИШТА (наставак)

Овце				Коњи		Одрасла живина свих врста	Козе	Кошнице пчела	
укупно	јагњад и шилјежад	овце за приплод	овнови и остале одрасле овце	укупно	кобиле и ждребне омице				
10235	4156	5117	962	144	55	8764	561	1018	Босилеград
									Укупно
571	240	309	22	2	-	547	23	113	Без земљишта
89	27	45	17	-	-	98	5	-	до 0,10 ха
198	58	140	-	-	-	460	28	69	0,11 - 0,50
422	162	193	67	5	2	410	25	31	0,51 - 1,00
870	376	381	113	8	2	913	42	60	1,01 - 2,00
888	361	401	126	23	3	1073	55	105	2,01 - 3,00
908	369	450	89	8	2	701	49	69	3,01 - 4,00
1083	417	548	118	11	7	812	43	50	4,01 - 5,00
774	342	365	67	17	5	640	44	59	5,01 - 6,00
1240	524	615	101	10	7	957	56	165	6,01 - 8,00
1063	404	592	67	19	6	814	84	89	8,01 - 10,00
1183	498	644	41	19	12	733	40	103	10,01-15,00
648	249	309	90	15	6	430	58	80	15,01-20,00
298	129	125	44	7	3	176	9	25	Преко 20,00 ха
2200	694	1118	388	206	41	33570	2825	1389	Бујановац
									Укупно
192	34	54	104	-	-	235	27	32	Без земљишта
-	-	-	-	-	-	131	11	30	до 0,10 ха
53	11	41	1	17	4	2670	230	80	0,11 - 0,50
190	36	147	7	40	9	4917	377	257	0,51 - 1,00
358	119	175	64	49	11	9552	689	420	1,01 - 2,00
373	107	232	34	34	10	6396	539	211	2,01 - 3,00
130	41	43	46	18	1	2865	264	72	3,01 - 4,00
312	68	154	90	15	2	2811	178	66	4,01 - 5,00
85	38	45	2	11	3	1072	58	21	5,01 - 6,00
203	101	80	22	12	-	1238	156	74	6,01 - 8,00
226	105	119	2	5	-	863	153	104	8,01 - 10,00
56	24	18	14	-	-	396	57	15	10,01-15,00
-	-	-	-	1	-	190	45	7	15,01-20,00
22	10	10	2	4	1	234	41	-	Преко 20,00 ха
726	277	308	141	34	11	27224	557	1662	Владичин Хан
									Укупно
-	-	-	-	-	-	512	-	64	Без земљишта
-	-	-	-	-	-	139	2	56	до 0,10 ха
59	8	25	26	7	1	2200	75	174	0,11 - 0,50
82	39	13	30	-	-	3361	93	153	0,51 - 1,00
137	66	45	26	6	2	6394	136	251	1,01 - 2,00
103	23	68	12	2	-	4915	93	311	2,01 - 3,00
20	5	15	-	-	-	2700	50	251	3,01 - 4,00
112	59	47	6	6	1	2338	33	147	4,01 - 5,00
45	20	5	20	3	2	1490	7	99	5,01 - 6,00
9	4	5	-	5	2	1649	18	27	6,01 - 8,00
31	6	23	2	2	2	916	18	74	8,01 - 10,00
115	40	56	19	1	1	460	27	26	10,01-15,00
13	7	6	-	-	-	105	3	26	15,01-20,00
-	-	-	-	2	-	45	2	3	Преко 20,00 ха

4. ГОВЕДА, СВИЊЕ, ОВЦЕ, КОЊИ, ЖИВИНА, КОЗЕ И КОШНИЦЕ ПЧЕЛА ГАЗДИНСТАВА

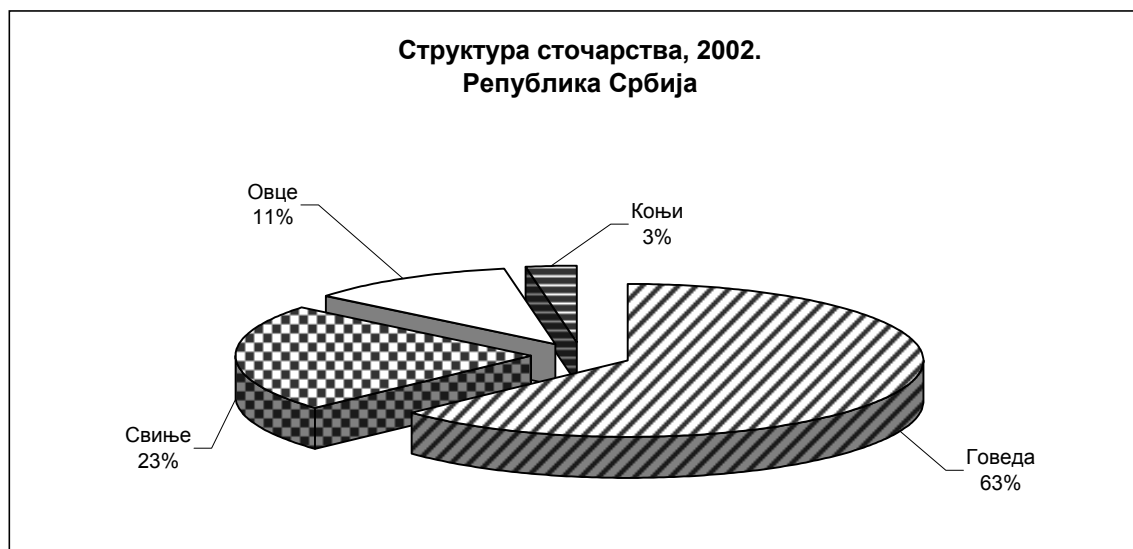
	Говеда				Свиње			
	укупно	теляд и јунад	краве и стеоне јунице	волони, бикови и остала одрасла говеда	укупно	прасад и назимад	крмаче и супрасне назимице	нерасте и остале одрасле свиње
Врање								
Укупно	8196	1817	6055	324	7205	3653	2834	718
Без земљишта	34	9	25	-	106	20	67	19
до 0,10 ха	9	3	5	1	26	20	4	2
0,11 - 0,50	143	24	116	3	419	247	129	43
0,51 - 1,00	464	74	379	11	685	370	247	68
1,01 - 2,00	1322	221	1071	30	1374	713	536	125
2,01 - 3,00	1646	342	1214	90	1364	710	537	117
3,01 - 4,00	1096	277	784	35	825	391	342	92
4,01 - 5,00	947	231	683	33	793	406	304	83
5,01 - 6,00	622	150	445	27	349	168	147	34
6,01 - 8,00	768	195	543	30	541	262	229	50
8,01 -10,00	493	133	329	31	303	149	110	44
10,01-15,00	448	109	320	19	281	132	118	31
15,01-20,00	134	33	90	11	115	55	52	8
Преко 20,00 ха	70	16	51	3	24	10	12	2
Прешево								
Укупно	2594	804	1707	83	252	116	81	55
Без земљишта	67	31	35	1	8	5	2	1
до 0,10 ха	9	3	5	1	-	-	-	-
0,11 - 0,50	134	41	89	4	14	-	13	1
0,51 - 1,00	350	105	237	8	20	5	10	5
1,01 - 2,00	732	232	486	14	66	38	18	10
2,01 - 3,00	490	149	318	23	37	15	9	13
3,01 - 4,00	290	98	186	6	11	4	4	3
4,01 - 5,00	183	44	138	1	37	21	6	10
5,01 - 6,00	97	24	64	9	12	3	6	3
6,01 - 8,00	107	37	65	5	21	11	7	3
8,01 -10,00	48	13	29	6	19	11	3	5
10,01-15,00	61	18	40	3	4	3	-	1
15,01-20,00	10	3	5	2	3	-	3	-
Преко 20,00 ха	16	6	10	-	-	-	-	-
Сурдулица								
Укупно	2766	677	2006	83	2570	1279	813	478
Без земљишта	31	12	19	-	48	22	10	16
до 0,10 ха	37	15	22	-	55	36	14	5
0,11 - 0,50	148	29	117	2	197	108	52	37
0,51 - 1,00	400	72	316	12	513	262	154	97
1,01 - 2,00	748	161	566	21	674	335	225	114
2,01 - 3,00	592	149	418	25	459	215	151	93
3,01 - 4,00	266	75	180	11	244	121	74	49
4,01 - 5,00	174	50	118	6	137	71	42	24
5,01 - 6,00	93	29	64	-	59	23	26	10
6,01 - 8,00	107	30	76	1	95	57	25	13
8,01 -10,00	80	23	55	2	46	13	20	13
10,01-15,00	66	23	40	3	32	12	13	7
15,01-20,00	24	9	15	-	10	4	6	-
Преко 20,00 ха	-	-	-	-	1	-	1	-

ПРЕМА УКУПНО КОРИШЋЕНОЈ ПОВРШИНИ ЗЕМЉИШТА (наставак)

Овце				Коњи		Одрасла живина свих врста	Козе	Кошнице пчела	
укупно	јагњад и шилјежад	овце за приплод	овнови и остале одрасле овце	укупно	кобиле и ждребне омице				
6518	2458	3670	390	281	87	65944	3649	2417	Врање
									Укупно
70	3	66	1	-	-	1051	11	280	Без земљишта
13	3	10	-	1	-	194	11	10	до 0,10 ха
141	33	105	3	7	1	4101	221	255	0,11 - 0,50
241	98	133	10	20	9	6189	305	169	0,51 - 1,00
724	217	419	88	40	9	15093	582	227	1,01 - 2,00
932	337	571	24	58	13	13092	563	380	2,01 - 3,00
781	303	444	34	39	13	7389	359	266	3,01 - 4,00
822	360	417	45	34	14	7299	386	234	4,01 - 5,00
554	218	312	24	21	8	3191	288	133	5,01 - 6,00
780	243	440	97	27	5	3627	400	190	6,01 - 8,00
491	220	251	20	17	7	2269	205	149	8,01 - 10,00
555	241	294	20	12	7	1693	223	63	10,01-15,00
265	111	150	4	1	1	537	72	37	15,01-20,00
149	71	58	20	4	-	219	23	24	Преко 20,00 ха
1916	572	1066	278	132	32	29888	507	848	Прешево
									Укупно
79	24	30	25	3	2	10299	4	40	Без земљишта
40	-	40	-	1	-	84	-	-	до 0,10 ха
63	33	29	1	6	1	1649	27	159	0,11 - 0,50
205	90	111	4	26	3	3429	53	112	0,51 - 1,00
509	168	170	171	34	6	5916	113	277	1,01 - 2,00
120	-	100	20	22	10	3413	94	153	2,01 - 3,00
244	75	120	49	14	-	2151	15	52	3,01 - 4,00
284	80	204	-	6	1	1292	80	32	4,01 - 5,00
17	2	15	-	8	4	559	30	4	5,01 - 6,00
270	100	165	5	6	3	584	17	-	6,01 - 8,00
55	-	53	2	1	1	258	68	3	8,01 - 10,00
30	-	29	1	3	1	212	6	16	10,01-15,00
-	-	-	-	2	-	16	-	-	15,01-20,00
-	-	-	-	-	-	26	-	-	Преко 20,00 ха
2151	843	1079	229	31	10	14688	483	613	Сурдулица
									Укупно
51	17	31	3	-	-	124	3	-	Без земљишта
59	25	27	7	-	-	153	12	41	до 0,10 ха
157	69	58	30	2	-	1819	103	28	0,11 - 0,50
289	102	128	59	1	1	2711	46	111	0,51 - 1,00
443	152	246	45	2	-	4260	126	122	1,01 - 2,00
462	193	220	49	4	1	2653	73	156	2,01 - 3,00
195	88	97	10	4	2	1048	43	71	3,01 - 4,00
84	31	45	8	4	1	610	7	22	4,01 - 5,00
139	59	71	9	1	-	404	5	20	5,01 - 6,00
124	52	66	6	4	1	386	37	31	6,01 - 8,00
77	22	53	2	4	1	268	15	5	8,01 - 10,00
39	21	17	1	4	3	177	13	3	10,01-15,00
32	12	20	-	1	-	75	-	3	15,01-20,00
-	-	-	-	-	-	-	-	-	Преко 20,00 ха

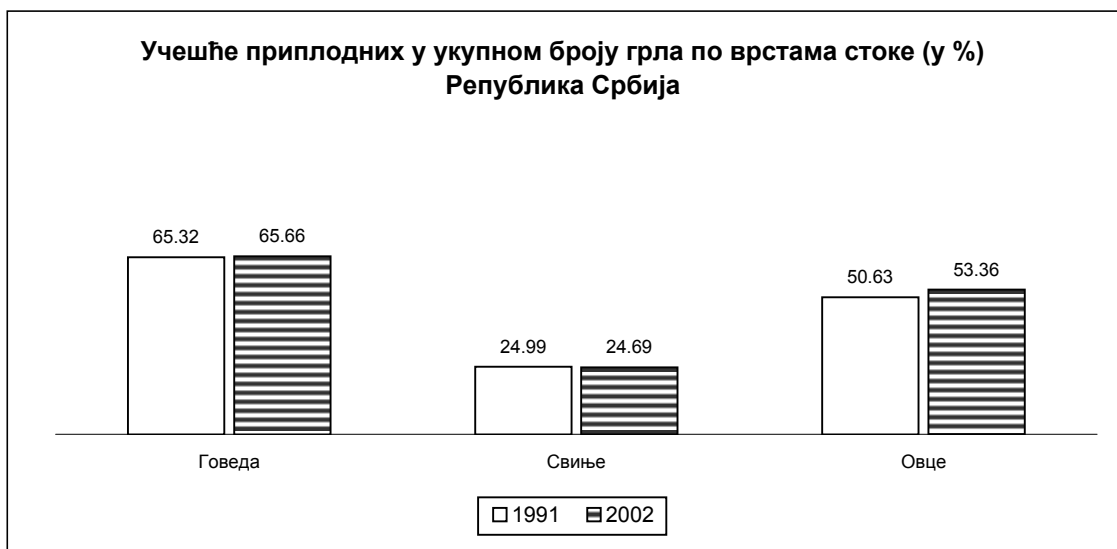
4. ГОВЕДА, СВИЊЕ, ОВЦЕ, КОЊИ, ЖИВИНА, КОЗЕ И КОШНИЦЕ ПЧЕЛА ГАЗДИНСТАВА

	Говеда				Свиње			
	укупно	теляд и јунад	краве и стеоне јунице	волони, бикови и остала одрасла говеда	укупно	прасад и назимад	крмаче и супрасне назимице	нерасте и остале одрасле свиње
Трговиште								
Укупно	2013	685	1249	79	795	394	198	203
Без земљишта	14	6	8	-	5	-	3	2
до 0,10 ha	7	2	3	2	3	2	-	1
0,11 - 0,50	14	3	11	-	35	14	8	13
0,51 - 1,00	49	8	33	8	35	17	12	6
1,01 - 2,00	162	48	112	2	93	50	23	20
2,01 - 3,00	194	55	137	2	92	47	17	28
3,01 - 4,00	175	50	122	3	81	36	22	23
4,01 - 5,00	190	62	112	16	72	39	15	18
5,01 - 6,00	175	63	107	5	78	51	17	10
6,01 - 8,00	243	83	149	11	79	34	18	27
8,01 -10,00	178	63	111	4	61	27	14	20
10,01-15,00	237	92	138	7	63	33	18	12
15,01-20,00	189	71	107	11	51	19	17	15
Преко 20,00 ha	186	79	99	8	47	25	14	8



ПРЕМА УКУПНО КОРИШЋЕНОЈ ПОВРШИНИ ЗЕМЉИШТА (наставак)

укупно	Овце			Коњи		Одрасла живина свих врста	Козе	Кошнице пчела	
	јагњад и шиљежад	овце за приплод	овнови и остале одрасле овце	укупно	кобиле и ждребне омице				
5193	2321	2565	307	252	77	17558	2034	610	Трговиште
-	-	-	-	1	1	120	4	25	Укупно
-	-	-	-	-	-	15	6	45	Без земљишта
20	-	20	-	2	1	310	59	58	до 0,10 ха
70	28	28	14	3	-	285	58	18	0,11 - 0,50
300	104	189	7	20	6	883	209	49	1,01 - 2,00
434	189	204	41	19	5	10669	216	61	2,01 - 3,00
454	205	204	45	21	7	870	142	32	3,01 - 4,00
360	158	178	24	29	7	741	135	62	4,01 - 5,00
577	251	316	10	19	5	629	138	39	5,01 - 6,00
602	245	310	47	23	10	858	199	58	6,01 - 8,00
476	246	208	22	31	13	586	148	45	8,01 -10,00
754	356	374	24	32	13	765	228	38	10,01-15,00
679	312	322	45	22	3	431	228	21	15,01-20,00
467	227	212	28	30	6	396	264	59	Преко 20,00 ха



**ЗЕМЉИШНИ ФОНДОВИ ПОЉОПРИВРЕДНИХ ГАЗДИНСТАВА
ЧИЈИ СВИ ЧЛАНОВИ БОРАВЕ У ИНОСТРАНСТВУ
ДУЖЕ ОД ГОДИНУ ДАНА**

**5. БРОЈ ПОЉОПРИВРЕДНИХ ГАЗДИНАВА, ЗЕМЉИШТЕ У СВОЈИНИ И
КОРИШЋЕНО ЗЕМЉИШТЕ ПРЕМА УКУПНО КОРИШЋЕНОЈ ПОВРШИНИ ЗЕМЉИШТА**

	Газдинства, укупно	Земљиште у својини, ха			Коришћено земљиште, ха		
		укупно	обрадиво		укупно	обрадиво	
			свега	просек по газдинству		свега	просек по газдинству
РЕПУБЛИКА СРБИЈА¹⁾							
Укупно	7169	20924	14267	1,99	20141	13702	1,91
Без земљишта	14	2	2	0,14	-	-	-
до 0,10 ха	89	28	24	0,27	-	-	-
0,11 - 0,50	1327	772	632	0,48	373	279	0,21
0,51 - 1,00	1139	1168	953	0,84	1041	862	0,76
1,01 - 2,00	1456	2561	1893	1,30	2432	1824	1,25
2,01 - 3,00	992	2798	1998	2,01	2725	1949	1,96
3,01 - 4,00	670	2603	1785	2,66	2539	1754	2,62
4,01 - 5,00	470	2302	1534	3,26	2265	1519	3,23
5,01 - 6,00	295	1727	1157	3,92	1716	1159	3,93
6,01 - 8,00	350	2540	1646	4,70	2544	1654	4,73
8,01 -10,00	184	1731	1083	5,89	1730	1090	5,92
10,01-15,00	130	1604	936	7,20	1622	936	7,20
15,01-20,00	36	616	410	11,39	639	423	11,75
Преко 20,00 ха	17	472	214	12,59	515	253	14,88
Централна Србија							
Укупно	6195	18478	11973	1,93	17980	11673	1,88
Без земљишта	8	-	-	-	-	-	-
до 0,10 ха	71	9	8	0,11	-	-	-
0,11 - 0,50	946	462	356	0,38	293	227	0,24
0,51 - 1,00	986	1024	823	0,83	910	744	0,75
1,01 - 2,00	1309	2318	1666	1,27	2219	1625	1,24
2,01 - 3,00	930	2633	1839	1,98	2573	1802	1,94
3,01 - 4,00	627	2442	1633	2,60	2385	1605	2,56
4,01 - 5,00	442	2162	1408	3,19	2134	1396	3,16
5,01 - 6,00	252	1485	922	3,66	1472	925	3,67
6,01 - 8,00	323	2352	1474	4,56	2356	1482	4,59
8,01 -10,00	157	1490	861	5,48	1481	860	5,48
10,01-15,00	109	1343	683	6,27	1361	683	6,27
15,01-20,00	22	380	180	8,18	390	180	8,18
Преко 20,00 ха	13	378	120	9,23	406	144	11,08
Војводина							
Укупно	974	2446	2294	2,36	2161	2029	2,08
Без земљишта	6	2	2	0,33	-	-	-
до 0,10 ха	18	19	16	0,89	-	-	-
0,11 - 0,50	381	310	276	0,72	80	52	0,14
0,51 - 1,00	153	144	130	0,85	131	118	0,77
1,01 - 2,00	147	243	227	1,54	213	199	1,35
2,01 - 3,00	62	165	159	2,56	152	147	2,37
3,01 - 4,00	43	161	152	3,53	154	149	3,47
4,01 - 5,00	28	140	126	4,50	131	123	4,39
5,01 - 6,00	43	242	235	5,47	244	234	5,44
6,01 - 8,00	27	188	172	6,37	188	172	6,37
8,01 -10,00	27	241	222	8,22	249	230	8,52
10,01-15,00	21	261	253	12,05	261	253	12,05
15,01-20,00	14	236	230	16,43	249	243	17,36
Преко 20,00 ха	4	94	94	23,50	109	109	27,25

¹⁾ Видети објашњења у Предговору

**6. ПОЉОПРИВРЕДНА ГАЗДИНСТВА ПРЕМА БРОЈУ ОДВОЈЕНИХ ДЕЛОВА И ОДВОЈЕНИ ДЕЛОВИ
КОРИШЋЕНОГ ЗЕМЉИШТА ПРЕМА УКУПНО КОРИШЋЕНОЈ ПОВРШИНИ ЗЕМЉИШТА**

	Газдинства према броју одвојених делова коришћеног земљишта						Одвојени делови коришћеног земљишта			
	укупно	са 1	2-3	4-5	6-9	са 10 и више	укупан број делова	укупно, ha	прос. бр. делова по газдинству	прос. вел. дела, ари
РЕПУБЛИКА СРБИЈА¹⁾										
Укупно	7155	2258	2090	1343	1047	417	26438	20142	4	75
Без земљишта	-	-	-	-	-	-	-	-	-	-
до 0,10 ha	89	76	12	-	-	1	112	-	1	8
0,11 - 0,50	1327	955	312	40	9	11	2059	373	2	20
0,51 - 1,00	1139	445	501	138	43	12	2635	1042	2	36
1,01 - 2,00	1456	283	630	355	158	30	4923	2432	3	48
2,01 - 3,00	992	171	276	288	202	55	4262	2725	4	63
3,01 - 4,00	670	94	143	186	197	50	3409	2539	5	73
4,01 - 5,00	470	85	72	121	138	54	2567	2265	5	87
5,01 - 6,00	295	33	51	74	89	48	1762	1716	6	96
6,01 - 8,00	350	60	42	64	117	67	2189	2544	6	115
8,01 -10,00	184	25	34	41	40	44	1255	1730	7	137
10,01-15,00	130	26	12	22	38	32	901	1622	7	180
15,01-20,00	36	3	4	10	12	7	235	639	7	272
Преко 20,00 ha	17	2	1	4	4	6	129	515	8	399
Централна Србија										
Укупно	6187	1739	1810	1263	982	393	24213	17981	4	73
Без земљишта	-	-	-	-	-	-	-	-	-	-
до 0,10 ha	71	62	8	-	-	1	89	-	1	8
0,11 - 0,50	946	636	260	36	8	6	1552	293	2	20
0,51 - 1,00	986	355	442	135	42	12	2405	911	2	35
1,01 - 2,00	1309	223	555	344	158	29	4634	2219	4	47
2,01 - 3,00	930	155	236	284	200	55	4123	2573	4	61
3,01 - 4,00	627	88	125	174	190	50	3263	2385	5	72
4,01 - 5,00	442	80	59	114	135	54	2474	2134	6	85
5,01 - 6,00	252	30	38	60	81	43	1557	1472	6	94
6,01 - 8,00	323	56	40	58	103	66	2048	2356	6	114
8,01 -10,00	157	25	31	28	31	42	1098	1481	7	135
10,01-15,00	109	25	11	18	27	28	759	1361	7	179
15,01-20,00	22	2	4	8	4	4	127	390	6	307
Преко 20,00 ha	13	2	1	4	3	3	84	406	6	483
Војводина										
Укупно	968	519	280	80	65	24	2225	2161	2	97
Без земљишта	-	-	-	-	-	-	-	-	-	-
до 0,10 ha	18	14	4	-	-	-	23	-	1	8
0,11 - 0,50	381	319	52	4	1	5	507	80	1	19
0,51 - 1,00	153	90	59	3	1	-	230	131	2	48
1,01 - 2,00	147	60	75	11	-	1	289	213	2	74
2,01 - 3,00	62	16	40	4	2	-	139	152	2	113
3,01 - 4,00	43	6	18	12	7	-	146	154	3	106
4,01 - 5,00	28	5	13	7	3	-	93	131	3	136
5,01 - 6,00	43	3	13	14	8	5	205	244	5	118
6,01 - 8,00	27	4	2	6	14	1	141	188	5	135
8,01 -10,00	27	-	3	13	9	2	157	249	6	158
10,01-15,00	21	1	1	4	11	4	142	261	7	182
15,01-20,00	14	1	-	2	8	3	108	249	8	230
Преко 20,00 ha	4	-	-	-	1	3	45	109	11	244

¹⁾ Видети објашњења у Предговору

**7. ПОЉОПРИВРЕДНА ГАЗДИНСТВА ПРЕМА ЛОКАЦИЈИ И ПОВРШИНИ ОБРАДИВОГ КОРИШЋЕНОГ
ЗЕМЉИШТА ПРЕМА УКУПНО КОРИШЋЕНОЈ ПОВРШИНИ ЗЕМЉИШТА**

	Газдинства			Обрадиво земљиште, ha		
	укупно	целокупно земљиште на територији једне општине	земљиште на територији две или више општина	укупно	целокупно земљиште на територији једне општине	земљиште на територији две или више општина
РЕПУБЛИКА СРБИЈА¹⁾						
Укупно	7155	6978	177	13702	13093	609
Без земљишта	-	-	-	-	-	-
до 0,10 ha	89	88	1	-	-	-
0,11 - 0,50	1327	1322	5	279	277	2
0,51 - 1,00	1139	1114	25	862	843	19
1,01 - 2,00	1456	1431	25	1824	1788	36
2,01 - 3,00	992	970	22	1949	1910	39
3,01 - 4,00	670	635	35	1754	1661	93
4,01 - 5,00	470	454	16	1519	1463	56
5,01 - 6,00	295	284	11	1159	1103	56
6,01 - 8,00	350	335	15	1654	1566	88
8,01 -10,00	184	173	11	1090	1009	81
10,01-15,00	130	123	7	936	862	74
15,01-20,00	36	32	4	423	358	65
Преко 20,00 ha	17	17	-	253	253	-
Централна Србија						
Укупно	6187	6044	143	11673	11313	360
Без земљишта	-	-	-	-	-	-
до 0,10 ha	71	70	1	-	-	-
0,11 - 0,50	946	942	4	227	226	1
0,51 - 1,00	986	965	21	744	729	15
1,01 - 2,00	1309	1286	23	1625	1593	32
2,01 - 3,00	930	908	22	1802	1763	39
3,01 - 4,00	627	596	31	1605	1526	79
4,01 - 5,00	442	428	14	1396	1349	47
5,01 - 6,00	252	244	8	925	887	38
6,01 - 8,00	323	312	11	1482	1422	60
8,01 -10,00	157	152	5	860	833	27
10,01-15,00	109	106	3	683	661	22
15,01-20,00	22	22	-	180	180	-
Преко 20,00 ha	13	13	-	144	144	-
Војводина						
Укупно	968	934	34	2029	1780	249
Без земљишта	-	-	-	-	-	-
до 0,10 ha	18	18	-	-	-	-
0,11 - 0,50	381	380	1	52	51	1
0,51 - 1,00	153	149	4	118	114	4
1,01 - 2,00	147	145	2	199	195	4
2,01 - 3,00	62	62	-	147	147	-
3,01 - 4,00	43	39	4	149	135	14
4,01 - 5,00	28	26	2	123	114	9
5,01 - 6,00	43	40	3	234	216	18
6,01 - 8,00	27	23	4	172	144	28
8,01 -10,00	27	21	6	230	176	54
10,01-15,00	21	17	4	253	201	52
15,01-20,00	14	10	4	243	178	65
Преко 20,00 ha	4	4	-	109	109	-

¹⁾ Видети објашњења у Предговору

Прилог

Пописни обрасци

Подаци из овог обрасца употребиће се
само у статистичке сврхе

2								
	Општина	Пописни круг	Стан	Домаћинство	Лице			

1. ПРЕЗИМЕ _____

ИМЕ _____

2. ПОЛ Мушки 1
Женски 2

3. ДАТУМ РОЂЕЊА И ЈМБГ

(дан)	(месец)	(година)	(осталих 6 бројева из ЈМБГ)								

4. МЕСТО СТАЛНОГ СТАНОВАЊА МАЈКЕ У ВРЕМЕ КАДА ЈЕ
ЛИЦЕ РОЂЕНО

_____ (место - насеље)

_____ (општина или страна држава)

5. МЕСТО СТАЛНОГ СТАНОВАЊА НА ДАН 31. МАРТА 1991.

_____ (место - насеље)

_____ (општина или страна држава)

6. ПОПИСНИЦА СЕ ПОПУЊАВА ЗА

Расељено лице са Косова и Меџохије 1
Избегло лице са територије бивше СФРЈ 2
*Српског држављанина који борави у СРЈ
најмање годину дана* 3
Осирота лица 4

7. ДА ЛИ СЕ ЛИЦЕ ДОСЕЛИЛО У САДАШЊЕ МЕСТО
СТАЛНОГ СТАНОВАЊА У СРЈ

Да 1 Не 2

АКО ЈЕ ОДГОВОР **Да**, УПИСАТИ:

а) Одакле се доселило

_____ (место - насеље)

_____ (општина или страна држава)

б) Годину досељења

--	--	--	--

8. БРАЧНО СТАЊЕ

Неожењен 1
Ожењен - удаџа 2
Уговац - уговица 3
Разведен - разведена 4

9. БРОЈ ЖИВОРОЂЕНЕ ДЕЦЕ

(укључујући и децу која нису у животу)

--	--

10. ДРЖАВЉАНСТВО

СРЈ и Републике Србије 1
СРЈ и Републике Црне Горе 2
СРЈ и Републике Србије и сйране државе 3
СРЈ и Републике Црне Горе и сйране државе 4
Сйране 5
Без држављанства 6
Ако је заокружено 3, 4 или 5, навести и друго држављанство

11. НАЦИОНАЛНА ИЛИ ЕТНИЧКА ПРИПАДНОСТ

(према чл. 45. Устава Савезне Републике Југославије,
грађанин није дужан да се изјасни)

12. МАТЕРЊИ ЈЕЗИК

12А. ВЕРОИСПОВЕСТ

(према чл. 43. Устава Савезне Републике Југославије,
грађанин није дужан да се изјасни)

13. НАЈВИША ЗАВРШЕНА ШКОЛА

(одговор се не даје за предшколску децу и ученике основне
школе)

Без школе 1
1-3 разреда основне школе 2
4 разреда основне школе 3
5-7 разреда основне школе 4
Основна школа 5
Средња школа 6
Виша школа 7
Висока школа 8

_____ (назив средње, више или високе школе)

_____ (одсек, група, смер)

14. ДА ЛИ ЈЕ ЛИЦЕ ПИСМЕНО

(одговор се не даје за предшколску децу) Да 1
Не 2

15. ШКОЛА КОЈУ ЛИЦЕ САДА ПОХАЂА

Не школује се 1
Основна школа 2
Средња школа 3
Виша школа 4
Висока школа 5

За лица код страног послодавца или на самосталном раду у иностранству и чланове њихове породице (у Списку 1. и 2. шифре 3 и 5) дају се одговори само још на питања 16. и 17.

16. НАЗИВ СТРАНЕ ДРЖАВЕ

17. ДУЖИНА РАДА - БОРАВКА У ИНОСТРАНСТВУ

а) До 1 године

(бр. месеци)

б) 1 и више година

(бр. година)

18. АКТИВНОСТ У ПОСЛЕДЊОЈ НЕДЕЉИ од 25. до 31. марта 2002.

а) Обавља занимање

- | | |
|--|---|
| Зайослен (у радном односу) | 1 |
| Ради ван радног односа | 2 |
| Послодавац (оснивач-суоснивач предузећа или радње) | 3 |
| Индивидуални пољопривредник | 4 |
| Самостално обавља делатност | 5 |
| Помажући члан домаћинства | 6 |
| Остали који обављају занимање | 7 |

б) Не обавља занимање

- | | |
|---|----|
| Незайослен - тражи посао | 8 |
| Прекинуо рад због одслужења војног рока или издржавања казне | 9 |
| Пензионер | 10 |
| Има приходе од имовине (закућина, дивиденда, ренџа и сл.) | 11 |
| Има друге личне приходе (социјална помоћ, алиментација и сл.) | 12 |
| Домаћица | 13 |
| Дејте, ученик или студент | 14 |
| Неспособан за рад | 15 |
| Остали који не обављају занимање | 16 |

На питања 19-22. одговарају само лица која на питање 18. имају заокружено 1-7.

19. Занимање

20. БРОЈ РАДНИХ ЧАСОВА У УОБИЧАЈЕНОЈ РАДНОЈ НЕДЕЉИ

21. ДЕЛАТНОСТ

(делатност предузећа, задруге, установе, радње)

22. СЕКТОР У КОМЕ ЛИЦЕ РАДИ

- | | |
|------------------------------|---|
| Корпоративно - добитни | 1 |
| Државни | 2 |
| Недобитни | 3 |
| Сектор домаћинства | 4 |

23. ДА ЛИ ЈЕ ЛИЦЕ ИЗДРЖАВАНО

Да 1 Не 2

АКО ЈЕ ОДГОВОР **Да**, ЗАОКРУЖИТИ СВОЈСТВО ИЗДРЖАВАОЦА:

- | | |
|---|---|
| Обавља пољопривредно занимање | 1 |
| Обавља некопољопривредно занимање | 2 |
| На раду код страног послодавца или на самосталном раду у иностранству | 3 |
| Пензионер или лице са другим личним приходом | 4 |
| Правно лице | 5 |

24. ДА ЛИ ЛИЦЕ РАДИ - ПОХАЂА ШКОЛУ У МЕСТУ СТАЛНОГ СТАНОВАЊА

Да 1 Не 2

АКО ЈЕ ОДГОВОР **Не**, УПИСАТИ:

а) Где ради - похађа школу

(место - насеље)

(општина или страна држава)

б) Учесталост враћања у место сталног становања

- | | |
|----------------------|---|
| Свакодневно | 1 |
| Једном недељно | 2 |
| Ређе | 3 |

ПОПУЊАВА СТАТИСТИКА

Разлог одсућности - присућности

Редни број породице

Положај члана у породици (муж-жена; деце)

Подаци из овог обрасца употребиће се
само у статистичке сврхе

УПИТНИК ЗА ДОМАЋИНСТВО И СТАН

Место (насеље) _____

Улица и број _____

1										
	Општина			Пописни круг			Стан	Домаћинство		Зграда

1. ОСНОВ ПО КОМЕ ДОМАЋИНСТВО КОРИСТИ ОВАЈ СТАН

Власник 1
Закупац 2
Погостанар 3
Сродство (стањује код
родитеља, деце или других) 4
Остало 5

2. ЗА ЧЛАНА ДОМАЋИНСТВА КОЈИ ЈЕ ВЛАСНИК ИЛИ ЗАКУПАЦ СТАНА

а) Презиме _____

Име _____

б) Редни број у Списку 1. или 2.

ПОДАЦИ О СТАНУ

1. УПИТНИК СЕ ПОПУЊАВА ЗА

Стан 1
Настањене пословне просторије 2
Просторије настањене из нужде 3

2. КОРИШЋЕЊЕ СТАНА

Само за становање 1
За становање и обављање
делатности 2
Само за обављање делатности 3
Привремено ненастањен 4
Напуштен 5
За одмор и рекреацију
- у викенд кући 6
- у породичној кући 7
- у другој врсти зграде 8
У време сезонских радова у пољопривреди 9

3. ПОВРШИНА СТАНА (m²)

4. БРОЈ СОБА У СТАНУ
(са површином од 6m² и више)

5. ПОВРШИНА КУХИЊЕ (m²)

6. КУПАТИЛО У СТАНУ
Има 1
Нема 2

7. НУЖНИК У СТАНУ
Има 1
Нема 2

8. ИНСТАЛАЦИЈЕ У СТАНУ

а) Водовода

Има
- прикључене су на јавни водовод 1
- прикључене су на хидрофор и сл. 2
- нису прикључене 3
Нема 4

б) Канализације

Има
- прикључене су на јавну канализацију 1
- прикључене су на сејичку јаму и сл. 2
- нису прикључене 3
Нема 4

в) Електричне жице

Има 1
Нема 2

г) Централног - етажног

Има 1
Нема 2

г) Гасовода

Има 1
Нема 2

9. СВОЈИНА СТАНА

Физичких лица 1
Остали облици својине 2

10. СПРАТ НА КОМЕ СЕ СТАН НАЛАЗИ

(приземље 00, први спрат 01, други
спрат 02 итд; подрум 60; сутерен 70;
мансарда 80; две етажне 90)

11. ГОДИНА ИЗГРАДЊЕ ЗГРАДЕ

12. ВРСТА ЗГРАДЕ У КОЈОЈ СЕ СТАН НАЛАЗИ

Искључиво штампана 1
Преижежно штампана 2
Преижежно нештампана 3
Настањена из нужде 4

13. МАТЕРИЈАЛ СПОЉНИХ ЗИДОВА ЗГРАДЕ

Тврди материјал 1
Слаби материјал 2

1. СПИСАК ЧЛАНОВА ДОМАЋИНСТВА (стање 31. март 2002. у 24 сата)

Уписују се сви чланови домаћинства, без обзира да ли су у моменту пописа присутни у месту становања или одсутни - због рада, школовања, одслужења војног рока и сл. У списак се уписују и самачка домаћинства. Чланови домаћинства се уписују у оквиру својих ужих породица, најпре чланови прве, затим друге, итд. породице.

Редни број члана домаћинства	Презиме и име	Име оца, а за удате и удовице име мужа	Однос према лицу на које се води домаћинство	Разлог одсутности из места становања	Попуњава статистика	
					редни број породице	положај члана у породици
(а)	1	2	3	4	5	6
01			<i>Лице на које се води домаћинство</i>			
02						
03						
04						
05						
06						
07						
08						
09						
10						
11						
12						
13						
14						
15						
16						
17						
18						
19						
20						

муж - жена	Ради у другом месту у СРЈ	1
син - кћи	На школовању у другом месту у СРЈ	2
отац - мајка	На раду у иностранству код страног послодавца или на самосталном раду	3
деда - баба	Упућен на рад у дипломатско-конзуларна и друга наша представништва и предузећа у иностранству, међународне организације и сл.	4
унук - унука	Борави као члан породице лица одсутних из разлога 3	5
зет - снаја	Борави као члан породице лица одсутних из разлога 4	6
ујак - ујна	Остали разлози (службени или приватни пут, лечење и сл.) у земљи или иностранству	7
стриц - стрина		
свекар - свекрва		
таст - ташта		
итд.		

2. СПИСАК РАСЕЉЕНИХ ЛИЦА СА КОСОВА И МЕТОХИЈЕ (после 24. марта 1999.)

Редни број члана домаћинства	Презиме и име	Име оца, а за удате и удовице име мужа	Однос према лицу на које се води домаћинство	Разлог одсутности из места пописа (3 или 5)	Попуњава статистика	
					редни број породице	положај члана у породици
(а)	1	2	3	4	5	6
61			<i>Лице на које се води домаћинство</i>			
62						
63						
64						
65						
66						
67						
68						
69						
70						
71						
72						
73						
74						
75						

3. СПИСАК ЛИЦА КОЈИ СУ СТАЛНИ СТАНОВНИЦИ ДРУГИХ МЕСТА У СРЈ, А У ОВОМ МЕСТУ СЕ НАЛАЗЕ ЗБОГ РАДА (разлог 1) ИЛИ ШКОЛОВАЊА (разлог 2)

Редни број лица	Презиме и име	Разлог присутности у овом месту (уписати: 1 или 2)
(а)	1	2
81		
82		
83		
84		
85		

4. СПИСАК СТРАНИХ ДРЖАВЉАНА СА ПРЕБИВАЛИШТЕМ У ИНОСТРАНСТВУ, КОЈИ БОРАВЕ У СРЈ НАЈМАЊЕ ГОДИНУ ДАНА ЗБОГ ШКОЛОВАЊА (разлог 2), РАДА (разлог 3) ИЛИ КАО ЧЛАНОВИ ПОРОДИЦЕ ЛИЦА НА РАДУ У СРЈ (разлог 5)

Редни број лица	Презиме и име	Разлог присутности у овом месту (уписати: 2, 3 или 5)
(а)	1	2
91		
92		
93		
94		
95		

ПОДАЦИ О ПОЉОПРИВРЕДИ

1. УКУПНО ЗЕМЉИШТЕ У СВОЈИНИ ДОМАЋИНСТВА

(збир обрадивог и необрадивог земљишта у својини свих чланова домаћинства)

ha	ari
<input type="text"/>	<input type="text"/>

а) Од тога само обрадиво

<input type="text"/>	<input type="text"/>
----------------------	----------------------

2. ЗЕМЉИШТЕ УЗЕТО У ЗАКУП

(за новац, у аренду, наполицу, бесплатно и сл.)

<input type="text"/>	<input type="text"/>
----------------------	----------------------

3. ЗЕМЉИШТЕ ДАТО У ЗАКУП

(за новац, у аренду, наполицу, бесплатно и сл.)

<input type="text"/>	<input type="text"/>
----------------------	----------------------

4. УКУПНО ЗЕМЉИШТЕ КОЈЕ ДОМАЋИНСТВО КОРИСТИ

у својини + узето у закуп - дато у закуп, односно (1+2-3=4)

<input type="text"/>	<input type="text"/>
----------------------	----------------------

а) Од њога само обрадиво

<input type="text"/>	<input type="text"/>
----------------------	----------------------

б) Број одвојених делова

<input type="text"/>	<input type="text"/>
----------------------	----------------------

5. У КОЈОЈ ОПШТИНИ СЕ НАЛАЗИ НАЈВЕЋА ПОВРШИНА ОБРАДИВОГ ЗЕМЉИШТА КОЈЕ ДОМАЋИНСТВО КОРИСТИ

а) _____
(назив општине)

б) Површина

ha	ari
<input type="text"/>	<input type="text"/>

6. ПШЕНИЦА (2001. год.)

а) Пожеља површина

ha	ari
<input type="text"/>	<input type="text"/>

б) Укућна производња (кг)

<input type="text"/>	<input type="text"/>	<input type="text"/>	<input type="text"/>	<input type="text"/>	<input type="text"/>
----------------------	----------------------	----------------------	----------------------	----------------------	----------------------

в) Залихе на крају године (кг)

<input type="text"/>	<input type="text"/>	<input type="text"/>	<input type="text"/>	<input type="text"/>	<input type="text"/>
----------------------	----------------------	----------------------	----------------------	----------------------	----------------------

7. КУКУРУЗ (2001. год.)

а) Пожеља површина

ha	ari
<input type="text"/>	<input type="text"/>

б) Укућна производња (кг)

<input type="text"/>	<input type="text"/>	<input type="text"/>	<input type="text"/>	<input type="text"/>	<input type="text"/>
----------------------	----------------------	----------------------	----------------------	----------------------	----------------------

в) Залихе на крају године (кг)

<input type="text"/>	<input type="text"/>	<input type="text"/>	<input type="text"/>	<input type="text"/>	<input type="text"/>
----------------------	----------------------	----------------------	----------------------	----------------------	----------------------

8. УТРОШАК ВЕШТАЧКОГ ЂУБРИВА И СРЕДСТАВА ЗА ЗАШТИТУ БИЉА (2001. год.)

а) Количина ушрошеног вештачког ђубрива (кг)

<input type="text"/>	<input type="text"/>	<input type="text"/>	<input type="text"/>	<input type="text"/>	<input type="text"/>
----------------------	----------------------	----------------------	----------------------	----------------------	----------------------

б) Количина ушрошених средстава за заштиту биља (кг)

<input type="text"/>	<input type="text"/>	<input type="text"/>	<input type="text"/>	<input type="text"/>	<input type="text"/>
----------------------	----------------------	----------------------	----------------------	----------------------	----------------------

9. КОЊИ (подмладак и одрасла грла заједно)

<input type="text"/>	<input type="text"/>	<input type="text"/>	<input type="text"/>
----------------------	----------------------	----------------------	----------------------

од њога:

а) Кобила и ждребних омица

<input type="text"/>	<input type="text"/>	<input type="text"/>	<input type="text"/>
----------------------	----------------------	----------------------	----------------------

10. ГОВЕДА (подмладак и одрасла грла заједно)

<input type="text"/>	<input type="text"/>	<input type="text"/>	<input type="text"/>
----------------------	----------------------	----------------------	----------------------

од њога:

а) Телади и јунади

<input type="text"/>	<input type="text"/>	<input type="text"/>	<input type="text"/>
----------------------	----------------------	----------------------	----------------------

б) Крава и сџеоних јуница

<input type="text"/>	<input type="text"/>	<input type="text"/>	<input type="text"/>
----------------------	----------------------	----------------------	----------------------

в) Волова, бикова и осџалих ограслих говеда

<input type="text"/>	<input type="text"/>	<input type="text"/>	<input type="text"/>
----------------------	----------------------	----------------------	----------------------

11. ОВЦЕ (подмладак и одрасла грла заједно)

<input type="text"/>	<input type="text"/>	<input type="text"/>	<input type="text"/>
----------------------	----------------------	----------------------	----------------------

од њога:

а) Јагњади и шилџежади

<input type="text"/>	<input type="text"/>	<input type="text"/>	<input type="text"/>
----------------------	----------------------	----------------------	----------------------

б) Оваца за џриџлог

<input type="text"/>	<input type="text"/>	<input type="text"/>	<input type="text"/>
----------------------	----------------------	----------------------	----------------------

в) Овнова и осџалих ограслих оваца

<input type="text"/>	<input type="text"/>	<input type="text"/>	<input type="text"/>
----------------------	----------------------	----------------------	----------------------

12. КОЗЕ (подмладак и одрасла грла заједно)

<input type="text"/>	<input type="text"/>	<input type="text"/>	<input type="text"/>
----------------------	----------------------	----------------------	----------------------

13. СВИЊЕ (подмладак и одрасла грла заједно)

<input type="text"/>	<input type="text"/>	<input type="text"/>	<input type="text"/>
----------------------	----------------------	----------------------	----------------------

од њога:

а) Прасади и назимади

<input type="text"/>	<input type="text"/>	<input type="text"/>	<input type="text"/>
----------------------	----------------------	----------------------	----------------------

б) Крмача и суџрасних назимица

<input type="text"/>	<input type="text"/>	<input type="text"/>	<input type="text"/>
----------------------	----------------------	----------------------	----------------------

в) Нерасџа и осџалих ограслих свиња

<input type="text"/>	<input type="text"/>	<input type="text"/>	<input type="text"/>
----------------------	----------------------	----------------------	----------------------

14. ОДРАСЛА ЖИВИНА СВИХ ВРСТА

<input type="text"/>	<input type="text"/>	<input type="text"/>	<input type="text"/>	<input type="text"/>	<input type="text"/>
----------------------	----------------------	----------------------	----------------------	----------------------	----------------------

15. КОШНИЦЕ ПЧЕЛА

<input type="text"/>	<input type="text"/>	<input type="text"/>	<input type="text"/>
----------------------	----------------------	----------------------	----------------------

16. ТРАКТОРИ И КОМБАЈНИ

број KW

(0,74KS)

а) Једноосовински тракџори

<input type="text"/>	<input type="text"/>	<input type="text"/>	<input type="text"/>
----------------------	----------------------	----------------------	----------------------

б) Двоосовински тракџори

<input type="text"/>	<input type="text"/>	<input type="text"/>	<input type="text"/>
----------------------	----------------------	----------------------	----------------------

в) Комбајни за сџрна жиџа

<input type="text"/>	<input type="text"/>	<input type="text"/>	<input type="text"/>
----------------------	----------------------	----------------------	----------------------

ПОПУЊАВА СТАТИСТИКА

Број џојисаних домаћинсџава у сџану

<input type="text"/>

Број џојисаних лица у сџану

<input type="text"/>	<input type="text"/>
----------------------	----------------------

Број џојисаних чланова домаћинсџава

<input type="text"/>	<input type="text"/>
----------------------	----------------------

www.statserb.sr.gov.yu

Издаје и штампа: Републички завод за статистику Србије, Београд, Милана Ракића 5
Телефон: 2412-922 (центра) • Телефакс: 411- 260
Одговара: Зоран Јанчић, директор
Тираж: 350 • Штампање завршено децембра 2003.