

**МИНИСТАРСТВО ЗА ЉУДСКА И МАЊИНСКА ПРАВА
СРБИЈЕ И ЦРНЕ ГОРЕ**

ИЗБЕГЛИЧКИ КОРПУС У СРБИЈИ

ПРЕМА ПОДАЦИМА ПОПИСА СТАНОВНИШТВА 2002.

Београд, 2004.

Издавач: Министарство за људска и мањинска права Србије и Црне Горе

За издавача: Јелена Марковић

Тираж 1000
Штампа: БИРОГРАФИКА, Београд

ПРЕДГОВОР

Публикацијом "Избеглички корпус у Србији, према подацима пописа 2002.", коју су припремили **Петар Лађевић и Владимир Станковић** са сарадницима из Републичког завода за статистику Србије, Министарство за људска и мањинска права Србије и Црне Горе посвећује дужну пажњу феномену принудних миграционих кретања изазваних оружаном сукобима и међуетничким конфликтима на ширим просторима бивше југословенске државне заједнице .

Овом публикацијом, опремљеном бројним табеларним прегледима, неопходним коментарима, картограмима и графичким приказима, коначни резултати пописа 2002. године о укупном броју избеглица и њиховим основним структурним својствима први пут постају доступни најширој јавности.

Полазећи од вишеструког значаја статистичких информација о избеглиштву, Министарство за људска и мањинска права користи прилику да ода признање ауторима, њиховим сарадницима и рецензенту на уложеном труду да припрема ове публикације буде извршена у најкраћем могућем року.

Београд, јануар 2004.

Министар,
Расим Љајић

УВОДНА РЕЧ АУТОРА

Избеглички проблем у Србији присутан је од 1991. године, а самим тим настала је и потреба за правним дефинисањем избегличког статуса, како би се уопште могло утврдити ко све може добити статус избеглог лица. Међународноправно гледано, правни положај избеглица уређује се на основу Конвенције о статусу избеглица донесеној 28. јула 1951. године, и Протокола о избеглицама из 1967. године. Основни елементи наведених докумената постоје и у нашем законодавству о избеглицама. Али, постојање тих елемената само је на начелном нивоу. Наши правни акти о избеглицама, нажалост, различитог су правног ранга и међусобно нису усклађени, што доводи не само до правне конфузије него и до стварних проблема у животу избеглих лица, јер сви не могу на исти начин остварити своја права која су им међународноправно гарантована. Осим тога, немогуће је и прецизно дефинисати појам - избеглица. У овој статистичкој анализи основни критеријум за дефинисање ко јесте избегло лице, а ко није, јесте чињеница да је лице принудно напустило општину становања од 31. марта 1991. године и касније. Дакле, пошло се од критеријума да је свако избеглиштво - мигрирање под притиском, што значи одлазак на прво сигурно место, у овом случају у Србију, а тек касније се размишља да ли ће се ту задржати или вратити, или евентуално отићи у неку трећу земљу. Као што је евидентно, избеглице су се у Србији задржале и представљају једну од најугроженијих социјалних групација.

У Србији су у више наврата до сада вршени различити пописи и регистрације избеглица и њихове имовине, али сваки је подразумевао да се попису одазове свако ко има избеглички статус. Како многи нису ни затражили такав статус, сваки од ових пописа остао је из тог разлога мањкав. Стога, сматрамо да ће анализа резултата пописа становништва 2002. године представљати значајан допринос прецизнијем утврђивању броја избеглица и основ за накнадне компаративне анализе претходних пописа и регистрација избеглица са резултатима пописа становништва.

Статистичка прецизност и јасно сазнање о томе где избеглице живе, каква им је национална припадност, каква им је полна и старосна структура, који су основни контингенти избеглог становништва, која занимања избеглице обављају у Србији и тако даље, прве су претпоставке за разумевање и решавање њихових проблема. Зато сматрамо да ћемо овом анализом и оваквим приступом припомоћи употпуњавању слике о положају избеглица, а надлежним државним органима, како на општинском тако и на републичком нивоу, дати додатни импулс да избегличко питање што пре и квалитетније решавају.

САДРЖАЈ

| | |
|---|----------|
| Предговор | III |
| Уводна реч аутора..... | V |
| I ДЕО: Табеларни преглед | 1 |
| 1. Избегло становништво према општини становања на дан 31. марта 1991. године, години доласка и полу | 3 |
| 1-1. Избегло становништво према општини становања на дан 31. марта 1991. године, години доласка и полу (у %) | 15 |
| 2. Избегло становништво према општини из које је избегло, полу и години доласка у Републику Србију | 21 |
| 2-1. Избегло становништво према општини из које је избегло, полу и години доласка у Републику Србију (у %)..... | 33 |
| 3. Избегло становништво по општинама становања у Србији, националној или етничкој припадности и републикама бивше СФРЈ из којих је избегло..... | 39 |
| 3-1. Избегло становништво по општинама становања у Србији, националној или етничкој припадности и републикама бивше СФРЈ из којих је избегло (у %)..... | 45 |
| 4. Промене у укупном броју становника између два пописа изазване приливом избеглица (општине) | 51 |
| 5. Основни контингенти избеглог становништва | 57 |
| 6. Избегло становништво према националној или етничкој припадности, полу и старости..... | 58 |
| 6-1. Избегло становништво према националној или етничкој припадности, полу и старости (у %) | 61 |
| 6-2. Избегло становништво према националној или етничкој припадности и старости (у %) | 64 |
| 7. Избегло становништво старо 15 и више година према школској спреми и полу..... | 65 |
| 8. Избегло становништво према активности и полу | 66 |
| 9. Избегло становништво које обавља занимање према занимању и полу | 67 |
| 10. Становништво старо 15 и више година према школској спреми | 69 |
| 10-1. Избегло становништво старо 15 и више година према школској спреми..... | 70 |
| 10-2. Становништво /без избеглица/ старо 15 и више година према школској спреми..... | 71 |
| 10-3. Становништво старо 15 и више година према школској спреми (у %) | 72 |
| 10-4. Избегло становништво старо 15 и више година према школској спреми (у %)..... | 73 |
| 10-5. Становништво /без избеглица/ старо 15 и више година према школској спреми (у %)..... | 74 |

| | |
|--|------------|
| 11. Становништво старо 10 и више година, а неписмени и према старости..... | 75 |
| 11-1. Избегло становништво старо 10 и више година, а неписмени и према старости | 76 |
| 11-2. Становништво /без избеглица/ старо 10 и више година, а неписмени и према старости... | 77 |
| 11-3. Неписмено становништво према старости (у %) | 78 |
| 11-4. Неписмено избегло становништво према старости (у %) | 79 |
| 11-5. Неписмено становништво /без избеглица/ према старости (у %)..... | 80 |
| 12. Становништво према активности..... | 81 |
| 12-1. Избегло становништво према активности | 82 |
| 12-2. Становништво /без избеглица/ према активности | 83 |
| 12-3. Становништво према активности (у %) | 84 |
| 12-4. Избегло становништво према активности (у %) | 85 |
| 12-5. Становништво /без избеглица/ према активности (у %)..... | 86 |
| 13. Активно становништво које обавља занимање према занимању | 87 |
| 13-1. Избегло активно становништво које обавља занимање према занимању | 88 |
| 13-2. Активно становништво /без избеглица/ које обавља занимање према занимању | 89 |
| 13-3. Активно становништво које обавља занимање према занимању (у %) | 90 |
| 13-4. Избегло активно становништво које обавља занимање према занимању (у %) | 91 |
| 13-5. Активно становништво /без избеглица/ које обавља занимање према занимању (у %)..... | 92 |
| II ДЕО: Картограми и графички прикази | 93 |
| III ДЕО: Коментари података | 115 |
| Извод из рецензије..... | 125 |

I ДЕО

ТАБЕЛАРНИ ПРЕГЛЕД

Табела 1. ИЗБЕГЛО СТАНОВНИШТВО ПРЕМА ОПШТИНИ СТАНОВАЊА НА ДАН 31. МАРТА 1991. ГОДИНЕ, ГОДИНИ ДОЛАСКА И ПОЛУ

ДЕО-1

| | Укупно | Мушко | Година доласка | | | | | |
|----------------------------|---------------|---------------|----------------|--------------|--------------|--------------|--------------|-------------|
| | | | 1991 | | 1992 | | 1993 | |
| | | | свега | мушко | свега | мушко | свега | мушко |
| УКУПНО | 379135 | 180389 | 46585 | 21680 | 75666 | 34365 | 18359 | 8675 |
| БОСНА И ХЕРЦЕГОВИНА | 123973 | 55580 | 6387 | 2780 | 51384 | 22286 | 7982 | 3605 |
| Бановићи | 651 | 304 | 16 | 3 | 298 | 136 | 54 | 28 |
| Бања Лука | 2888 | 1288 | 254 | 121 | 915 | 412 | 239 | 98 |
| Бихаћ | 4338 | 2048 | 162 | 75 | 1730 | 795 | 226 | 109 |
| Бијељина | 1389 | 499 | 132 | 47 | 421 | 172 | 111 | 41 |
| Билећа | 346 | 161 | 41 | 24 | 106 | 47 | 38 | 15 |
| Босанска Дубица | 321 | 129 | 31 | 8 | 71 | 34 | 26 | 11 |
| Босанска Градишка | 565 | 202 | 63 | 28 | 154 | 49 | 35 | 9 |
| Босанска Крупа | 2619 | 1207 | 104 | 44 | 555 | 237 | 118 | 48 |
| Босански Брод | 696 | 316 | 31 | 15 | 425 | 203 | 57 | 26 |
| Босански Нови | 889 | 370 | 61 | 24 | 166 | 67 | 24 | 10 |
| Босански Петровац | 1756 | 764 | 28 | 9 | 164 | 69 | 33 | 15 |
| Босански Шамац | 307 | 132 | 18 | 7 | 149 | 58 | 23 | 10 |
| Босанско Грахово | 2573 | 1169 | 57 | 23 | 179 | 82 | 45 | 18 |
| Братунац | 1413 | 549 | 201 | 77 | 623 | 239 | 113 | 41 |
| Брчко | 1182 | 499 | 95 | 40 | 604 | 262 | 90 | 37 |
| Бреза | 249 | 122 | 4 | 2 | 117 | 50 | 13 | 5 |
| Бугојно | 2147 | 964 | 71 | 32 | 1397 | 589 | 121 | 57 |
| Бусовача | 65 | 28 | 12 | 4 | 26 | 14 | 0 | 0 |
| Цазин | 346 | 156 | 25 | 10 | 110 | 46 | 38 | 22 |
| Чајниче | 259 | 98 | 24 | 7 | 105 | 40 | 27 | 12 |
| Чапљина | 906 | 461 | 83 | 43 | 600 | 311 | 55 | 25 |
| Челинац | 109 | 49 | 7 | 3 | 30 | 11 | 6 | 4 |
| Читлук | 25 | 12 | 0 | 0 | 4 | 2 | 6 | 3 |
| Дервента | 752 | 318 | 61 | 28 | 393 | 169 | 41 | 22 |
| Добој | 1301 | 532 | 104 | 43 | 505 | 193 | 87 | 37 |
| Доњи Вакуф | 1173 | 514 | 54 | 23 | 339 | 127 | 35 | 17 |
| Томиславград | 179 | 76 | 14 | 6 | 60 | 21 | 36 | 18 |
| Фоча | 910 | 375 | 84 | 35 | 389 | 148 | 85 | 34 |
| Фојница | 56 | 25 | 0 | 0 | 16 | 7 | 16 | 7 |
| Гацко | 228 | 91 | 13 | 4 | 73 | 29 | 17 | 7 |
| Гламоч | 2255 | 1044 | 86 | 44 | 282 | 119 | 65 | 24 |
| Горажде | 2100 | 933 | 82 | 29 | 1407 | 616 | 188 | 87 |
| Горњи Вакуф | 76 | 36 | 10 | 6 | 31 | 11 | 7 | 5 |
| Грачаница | 558 | 233 | 23 | 9 | 239 | 100 | 63 | 30 |
| Градачац | 621 | 281 | 39 | 18 | 302 | 131 | 47 | 21 |
| Груде | 9 | 2 | 1 | 0 | 2 | 1 | 1 | 0 |
| Хан Пијесак | 186 | 68 | 18 | 8 | 68 | 24 | 18 | 8 |
| Јабланица | 85 | 41 | 0 | 0 | 31 | 17 | 6 | 2 |

Табела 1. ИЗБЕГЛО СТАНОВНИШТВО ПРЕМА ОПШТИНИ СТАНОВАЊА НА ДАН 31. МАРТА 1991. ГОДИНЕ, ГОДИНИ ДОЛАСКА И ПОЛУ

ДЕО-1

| | Укупно | Мушко | Година доласка | | | | | |
|------------------------|--------|-------|----------------|-------|-------|-------|-------|-------|
| | | | 1991 | | 1992 | | 1993 | |
| | | | свега | мушко | свега | мушко | свега | мушко |
| Јајце | 1074 | 473 | 45 | 17 | 347 | 137 | 32 | 10 |
| Какањ | 810 | 404 | 38 | 18 | 254 | 122 | 73 | 37 |
| Калесија | 1000 | 447 | 55 | 22 | 563 | 243 | 64 | 34 |
| Калиновик | 101 | 49 | 5 | 1 | 37 | 19 | 4 | 1 |
| Кисељак | 84 | 36 | 3 | 1 | 36 | 17 | 5 | 1 |
| Кладањ | 456 | 222 | 17 | 9 | 233 | 109 | 20 | 7 |
| Кључ | 2242 | 1018 | 88 | 40 | 243 | 106 | 57 | 15 |
| Коњиц | 1111 | 495 | 27 | 9 | 502 | 202 | 108 | 48 |
| Котор Варош | 492 | 231 | 52 | 23 | 125 | 54 | 37 | 16 |
| Крешево | 3 | 0 | 0 | 0 | 0 | 0 | 1 | 0 |
| Купрес | 649 | 274 | 60 | 26 | 182 | 60 | 27 | 12 |
| Лакташи | 163 | 62 | 15 | 8 | 32 | 10 | 4 | 1 |
| Лиштица | 28 | 15 | 0 | 0 | 15 | 7 | 0 | 0 |
| Ливно | 1344 | 623 | 76 | 38 | 482 | 214 | 91 | 38 |
| Лопаре | 384 | 166 | 20 | 10 | 178 | 72 | 20 | 5 |
| Лукавац | 958 | 445 | 23 | 6 | 397 | 176 | 53 | 23 |
| Љубиње | 87 | 35 | 10 | 5 | 40 | 15 | 4 | 1 |
| Љубушки | 46 | 21 | 0 | 0 | 6 | 1 | 1 | 0 |
| Маглај | 770 | 347 | 34 | 15 | 253 | 112 | 95 | 43 |
| Модрича | 375 | 168 | 26 | 11 | 202 | 85 | 19 | 11 |
| Мостар | 6264 | 3020 | 285 | 137 | 3968 | 1872 | 511 | 241 |
| Мркоњић Град | 1006 | 402 | 53 | 20 | 160 | 62 | 41 | 18 |
| Неум | 35 | 17 | 4 | 0 | 11 | 6 | 0 | 0 |
| Невесиње | 387 | 148 | 37 | 14 | 112 | 32 | 38 | 20 |
| Озак | 368 | 157 | 30 | 15 | 124 | 58 | 17 | 6 |
| Олово | 501 | 225 | 20 | 11 | 272 | 107 | 34 | 16 |
| Орашје | 140 | 53 | 14 | 3 | 80 | 30 | 6 | 3 |
| Посушје | 13 | 4 | 0 | 0 | 3 | 0 | 1 | 0 |
| Приједор | 937 | 372 | 80 | 31 | 294 | 108 | 81 | 30 |
| Прњавор | 380 | 140 | 34 | 14 | 93 | 33 | 19 | 3 |
| Прозор | 29 | 12 | 2 | 0 | 5 | 2 | 1 | 1 |
| Пуцарево | 927 | 437 | 47 | 24 | 588 | 264 | 46 | 23 |
| Рогатица | 366 | 145 | 46 | 17 | 161 | 60 | 30 | 14 |
| Рудо | 600 | 220 | 66 | 23 | 185 | 64 | 41 | 12 |
| Сански Мост | 4776 | 2190 | 74 | 24 | 472 | 200 | 95 | 33 |
| Сарајево-Центар | 1137 | 504 | 47 | 22 | 712 | 314 | 83 | 45 |
| Сарајево-Хацићи | 429 | 187 | 8 | 2 | 165 | 74 | 32 | 15 |
| Сарајево-Илица | 1286 | 598 | 27 | 8 | 550 | 226 | 67 | 38 |
| Сарајево-Илијаш | 1162 | 526 | 20 | 5 | 348 | 129 | 52 | 22 |
| Сарајево-Нови Град | 1167 | 553 | 13 | 8 | 777 | 366 | 57 | 23 |
| Сарајево-Ново Сарајево | 1356 | 618 | 47 | 26 | 901 | 385 | 76 | 38 |
| Сарајево-Пале | 204 | 76 | 8 | 6 | 74 | 28 | 15 | 6 |

Табела 1. ИЗБЕГЛО СТАНОВНИШТВО ПРЕМА ОПШТИНИ СТАНОВАЊА НА ДАН 31. МАРТА 1991. ГОДИНЕ, ГОДИНИ ДОЛАСКА И ПОЛУ

ДЕО-1

| | Укупно | Мушко | Година доласка | | | | | |
|---------------------|---------------|---------------|----------------|--------------|--------------|-------------|-------------|-------------|
| | | | 1991 | | 1992 | | 1993 | |
| | | | свега | мушко | свега | мушко | свега | мушко |
| Сарајево-Стари Град | 299 | 130 | 10 | 5 | 191 | 80 | 16 | 4 |
| Сарајево-Трново | 96 | 40 | 2 | 1 | 53 | 24 | 4 | 2 |
| Сарајево-Вогошћа | 641 | 293 | 19 | 8 | 261 | 102 | 33 | 13 |
| Скендер Вакуф | 286 | 125 | 36 | 20 | 73 | 31 | 13 | 7 |
| Соколац | 276 | 108 | 17 | 5 | 98 | 36 | 29 | 12 |
| Србац | 221 | 78 | 19 | 8 | 51 | 20 | 8 | 1 |
| Сребреница | 2324 | 1088 | 307 | 150 | 1365 | 633 | 168 | 79 |
| Сребреник | 571 | 258 | 19 | 8 | 229 | 86 | 42 | 20 |
| Столац | 264 | 110 | 11 | 6 | 163 | 68 | 21 | 6 |
| Шековићи | 695 | 298 | 52 | 21 | 237 | 96 | 35 | 16 |
| Шипово | 910 | 384 | 66 | 30 | 162 | 63 | 55 | 15 |
| Теслић | 1701 | 769 | 117 | 52 | 406 | 171 | 138 | 67 |
| Тешањ | 145 | 66 | 5 | 2 | 35 | 17 | 21 | 10 |
| Титов Дрвар | 3262 | 1516 | 65 | 33 | 220 | 97 | 72 | 36 |
| Травник | 1067 | 470 | 61 | 23 | 525 | 222 | 73 | 35 |
| Требиње | 594 | 250 | 74 | 30 | 202 | 79 | 51 | 25 |
| Тузла | 4846 | 2175 | 285 | 128 | 2727 | 1227 | 337 | 152 |
| Угљевик | 244 | 91 | 30 | 11 | 68 | 26 | 29 | 11 |
| Вареш | 332 | 151 | 8 | 4 | 124 | 51 | 56 | 25 |
| Велика Кладуша | 1075 | 498 | 54 | 22 | 270 | 118 | 61 | 29 |
| Високо | 918 | 419 | 8 | 4 | 327 | 140 | 89 | 44 |
| Вишеград | 522 | 185 | 60 | 19 | 218 | 63 | 25 | 12 |
| Витез | 222 | 108 | 18 | 8 | 116 | 56 | 9 | 5 |
| Власеница | 688 | 247 | 81 | 25 | 296 | 115 | 44 | 17 |
| Завидовићи | 1605 | 748 | 47 | 22 | 788 | 337 | 141 | 78 |
| Зеница | 3478 | 1605 | 133 | 55 | 1374 | 612 | 321 | 159 |
| Зворник | 2818 | 1198 | 321 | 134 | 1162 | 495 | 243 | 94 |
| Жепче | 190 | 80 | 6 | 3 | 90 | 34 | 15 | 9 |
| Живинице | 378 | 160 | 8 | 2 | 208 | 86 | 32 | 11 |
| Непознато | 21130 | 9701 | 783 | 373 | 12077 | 5282 | 1533 | 738 |
| ХРВАТСКА | 220164 | 107609 | 35194 | 16489 | 18154 | 9129 | 9164 | 4493 |
| Бели Манастир | 6148 | 3017 | 187 | 76 | 151 | 64 | 91 | 40 |
| Бенковац | 9598 | 4813 | 187 | 74 | 214 | 106 | 206 | 100 |
| Биоград на Мору | 173 | 94 | 42 | 23 | 14 | 7 | 17 | 7 |
| Бјеловар | 1416 | 691 | 386 | 202 | 386 | 186 | 134 | 63 |
| Брач | 34 | 14 | 10 | 4 | 3 | 1 | 2 | 0 |
| Бује | 169 | 82 | 48 | 22 | 25 | 10 | 7 | 4 |
| Бузет | 5 | 3 | 2 | 1 | 1 | 1 | 0 | 0 |
| Црес-Лошињ | 134 | 70 | 29 | 16 | 25 | 8 | 21 | 13 |
| Цриквеница | 124 | 64 | 20 | 11 | 30 | 14 | 26 | 14 |

Табела 1. ИЗБЕГЛО СТАНОВНИШТВО ПРЕМА ОПШТИНИ СТАНОВАЊА НА ДАН 31. МАРТА 1991. ГОДИНЕ, ГОДИНИ ДОЛАСКА И ПОЛУ

ДЕО-1

| | Укупно | Мушко | Година доласка | | | | | |
|---------------|--------|-------|----------------|-------|-------|-------|-------|-------|
| | | | 1991 | | 1992 | | 1993 | |
| | | | свега | мушко | свега | мушко | свега | мушко |
| Чабар | 9 | 4 | 1 | 1 | 0 | 0 | 0 | 0 |
| Чаковец | 78 | 34 | 28 | 16 | 6 | 3 | 3 | 0 |
| Чазма | 27 | 12 | 5 | 1 | 7 | 4 | 0 | 0 |
| Дарувар | 3211 | 1608 | 1169 | 563 | 318 | 160 | 124 | 63 |
| Делнице | 80 | 39 | 19 | 10 | 15 | 8 | 1 | 1 |
| Доња Стубица | 7 | 3 | 6 | 3 | 0 | 0 | 0 | 0 |
| Доњи Лапац | 3934 | 1913 | 72 | 24 | 48 | 23 | 40 | 17 |
| Доњи Михољцац | 993 | 459 | 106 | 49 | 75 | 39 | 328 | 156 |
| Дрниш | 2288 | 1158 | 119 | 54 | 57 | 29 | 26 | 11 |
| Дубровник | 881 | 429 | 289 | 148 | 264 | 132 | 45 | 21 |
| Дуга Реса | 660 | 346 | 45 | 22 | 5 | 2 | 9 | 5 |
| Дуго Село | 199 | 104 | 84 | 43 | 37 | 21 | 2 | 1 |
| Двор | 5433 | 2635 | 84 | 35 | 75 | 32 | 34 | 18 |
| Ђаково | 483 | 231 | 171 | 79 | 79 | 35 | 29 | 11 |
| Ђурђевац | 29 | 11 | 5 | 2 | 14 | 6 | 0 | 0 |
| Гарешница | 144 | 63 | 26 | 8 | 42 | 18 | 18 | 8 |
| Глина | 7662 | 3639 | 143 | 51 | 83 | 36 | 65 | 25 |
| Госпић | 4584 | 2248 | 992 | 438 | 285 | 144 | 210 | 121 |
| Грачац | 4964 | 2385 | 111 | 49 | 117 | 58 | 75 | 31 |
| Грубишно Поље | 1715 | 841 | 535 | 253 | 157 | 83 | 78 | 40 |
| Хвар | 44 | 18 | 11 | 4 | 7 | 1 | 4 | 2 |
| Имотски | 217 | 105 | 66 | 30 | 26 | 17 | 53 | 26 |
| Иванец | 10 | 8 | 2 | 2 | 1 | 1 | 0 | 0 |
| Иванић-Град | 12 | 8 | 2 | 2 | 0 | 0 | 0 | 0 |
| Јастребарско | 183 | 87 | 78 | 38 | 40 | 19 | 3 | 2 |
| Плоче | 157 | 77 | 42 | 24 | 21 | 7 | 22 | 10 |
| Карловац | 8406 | 4110 | 1586 | 723 | 554 | 287 | 296 | 150 |
| Каштела | 97 | 46 | 26 | 12 | 14 | 7 | 30 | 17 |
| Клањец | 3 | 1 | 0 | 0 | 0 | 0 | 0 | 0 |
| Книн | 20327 | 9930 | 415 | 184 | 374 | 177 | 239 | 112 |
| Копривница | 464 | 227 | 107 | 52 | 152 | 77 | 73 | 38 |
| Корчула | 31 | 14 | 14 | 7 | 4 | 2 | 2 | 1 |
| Костајница | 3865 | 1851 | 121 | 39 | 43 | 17 | 33 | 19 |
| Крапина | 17 | 5 | 4 | 2 | 1 | 1 | 0 | 0 |
| Крижевци | 114 | 55 | 45 | 26 | 27 | 13 | 2 | 2 |
| Крк | 96 | 43 | 16 | 5 | 29 | 15 | 5 | 4 |
| Кутина | 270 | 133 | 52 | 28 | 45 | 24 | 28 | 15 |
| Лабин | 14 | 8 | 0 | 0 | 5 | 2 | 2 | 1 |
| Ластово | 41 | 21 | 9 | 6 | 14 | 6 | 6 | 3 |
| Лудбрег | 11 | 3 | 1 | 1 | 5 | 2 | 0 | 0 |
| Макарска | 144 | 74 | 70 | 37 | 27 | 13 | 6 | 4 |
| Метковић | 135 | 69 | 39 | 21 | 40 | 20 | 6 | 3 |

Табела 1. ИЗБЕГЛО СТАНОВНИШТВО ПРЕМА ОПШТИНИ СТАНОВАЊА НА ДАН 31. МАРТА 1991. ГОДИНЕ, ГОДИНИ ДОЛАСКА И ПОЛУ

ДЕО-1

| | Укупно | Мушко | Година доласка | | | | | |
|-------------------|--------|-------|----------------|-------|-------|-------|-------|-------|
| | | | 1991 | | 1992 | | 1993 | |
| | | | свега | мушко | свега | мушко | свега | мушко |
| Нашице | 1327 | 659 | 313 | 151 | 168 | 86 | 169 | 79 |
| Нова Градишка | 3927 | 1847 | 641 | 297 | 232 | 118 | 81 | 39 |
| Нови Мароф | 3 | 1 | 0 | 0 | 1 | 0 | 0 | 0 |
| Новска | 1659 | 808 | 471 | 222 | 138 | 74 | 46 | 20 |
| Обровац | 4430 | 2246 | 92 | 45 | 48 | 17 | 65 | 27 |
| Огулин | 3272 | 1615 | 303 | 137 | 205 | 102 | 89 | 49 |
| Омиш | 33 | 16 | 11 | 6 | 7 | 3 | 0 | 0 |
| Опатија | 144 | 70 | 33 | 19 | 38 | 16 | 19 | 9 |
| Ораховица | 778 | 380 | 187 | 90 | 100 | 50 | 16 | 8 |
| Осијек | 11721 | 5564 | 3659 | 1632 | 1334 | 660 | 778 | 369 |
| Оточац | 3097 | 1538 | 441 | 202 | 280 | 144 | 132 | 64 |
| Озаљ | 11 | 6 | 0 | 0 | 1 | 1 | 0 | 0 |
| Паг | 10 | 4 | 6 | 2 | 0 | 0 | 0 | 0 |
| Пакрац | 5329 | 2582 | 1739 | 768 | 654 | 322 | 238 | 125 |
| Пазин | 28 | 14 | 18 | 10 | 4 | 1 | 1 | 0 |
| Петриња | 7917 | 3850 | 358 | 152 | 137 | 68 | 76 | 39 |
| Подравска Слатина | 5010 | 2466 | 1585 | 775 | 645 | 314 | 327 | 146 |
| Пореч | 223 | 105 | 55 | 22 | 45 | 21 | 24 | 11 |
| Преграда | 12 | 1 | 1 | 0 | 1 | 0 | 1 | 0 |
| Пула | 1484 | 783 | 511 | 253 | 301 | 161 | 146 | 84 |
| Раб | 18 | 8 | 11 | 7 | 4 | 1 | 0 | 0 |
| Ријека | 3920 | 2035 | 714 | 360 | 836 | 446 | 705 | 357 |
| Ровињ | 103 | 47 | 30 | 17 | 25 | 11 | 13 | 3 |
| Сењ | 54 | 25 | 18 | 6 | 3 | 2 | 5 | 3 |
| Сињ | 1315 | 634 | 242 | 110 | 67 | 32 | 53 | 27 |
| Сисак | 6984 | 3354 | 1124 | 487 | 374 | 189 | 169 | 74 |
| Славонска Пожега | 3088 | 1505 | 753 | 354 | 750 | 377 | 318 | 156 |
| Славонски Брод | 1794 | 853 | 414 | 199 | 387 | 182 | 214 | 99 |
| Слуњ | 3186 | 1536 | 189 | 91 | 135 | 61 | 49 | 21 |
| Солин | 83 | 48 | 24 | 17 | 17 | 9 | 16 | 10 |
| Сплит | 3813 | 1943 | 1743 | 839 | 560 | 308 | 274 | 146 |
| Шибеник | 3280 | 1648 | 636 | 307 | 298 | 157 | 131 | 55 |
| Титова Кореница | 4620 | 2206 | 156 | 69 | 102 | 41 | 54 | 24 |
| Трогир | 75 | 39 | 28 | 13 | 6 | 4 | 4 | 3 |
| Валпово | 180 | 88 | 71 | 39 | 15 | 5 | 14 | 7 |
| Вараждин | 375 | 195 | 176 | 95 | 87 | 50 | 21 | 11 |
| Винковци | 4084 | 1942 | 1120 | 499 | 338 | 155 | 132 | 67 |
| Вировитица | 3139 | 1535 | 811 | 395 | 1139 | 568 | 270 | 123 |
| Вис | 61 | 37 | 11 | 7 | 19 | 9 | 7 | 4 |
| Војнић | 3191 | 1542 | 76 | 32 | 47 | 23 | 32 | 17 |
| Врбовец | 58 | 30 | 8 | 6 | 19 | 13 | 7 | 2 |
| Врбовско | 91 | 50 | 23 | 13 | 15 | 11 | 3 | 2 |

Табела 1. ИЗБЕГЛО СТАНОВНИШТВО ПРЕМА ОПШТИНИ СТАНОВАЊА НА ДАН 31. МАРТА 1991. ГОДИНЕ, ГОДИНИ ДОЛАСКА И ПОЛУ

ДЕО-1

| | Укупно | Мушко | Година доласка | | | | | |
|--|--------------|--------------|----------------|-------------|-------------|-------------|------------|------------|
| | | | 1991 | | 1992 | | 1993 | |
| | | | свега | мушко | свега | мушко | свега | мушко |
| Вргинмост | 5134 | 2456 | 108 | 44 | 84 | 46 | 53 | 16 |
| Вргорац | 11 | 3 | 3 | 2 | 0 | 0 | 0 | 0 |
| Вуковар | 8028 | 3717 | 1601 | 650 | 469 | 191 | 178 | 82 |
| Забок | 25 | 14 | 15 | 10 | 2 | 1 | 0 | 0 |
| Задар | 6159 | 3076 | 1758 | 854 | 852 | 467 | 434 | 214 |
| Свети Иван Зелина | 2 | 0 | 0 | 0 | 0 | 0 | 0 | 0 |
| Златар-Бистрица | 7 | 3 | 0 | 0 | 4 | 3 | 0 | 0 |
| Жупања | 146 | 62 | 54 | 23 | 13 | 8 | 11 | 4 |
| Град Загреб | 12818 | 6483 | 4567 | 2319 | 2878 | 1504 | 1226 | 631 |
| Непознато | 4067 | 2037 | 659 | 321 | 308 | 159 | 162 | 87 |
| МАКЕДОНИЈА | 5879 | 2393 | 724 | 267 | 2839 | 1274 | 198 | 70 |
| СЛОВЕНИЈА | 6019 | 3047 | 3357 | 1667 | 1372 | 711 | 439 | 225 |
| Деца рођена после 31. марта 1991. | 23100 | 11760 | 923 | 477 | 1917 | 965 | 576 | 282 |

Табела 1. ИЗБЕГЛО СТАНОВНИШТВО ПРЕМА ОПШТИНИ СТАНОВАЊА НА ДАН 31. МАРТА 1991. ГОДИНЕ, ГОДИНИ ДОЛАСКА И ПОЛУ

ДЕО-2

| | Година доласка | | | | | | | |
|----------------------------|----------------|-------------|---------------|--------------|----------------|--------------|--------------|-------------|
| | 1994 | | 1995 | | 1996 и касније | | непознато | |
| | свега | мушко | свега | мушко | свега | мушко | свега | мушко |
| УКУПНО | 14302 | 6763 | 152230 | 74349 | 61922 | 30194 | 10071 | 4363 |
| БОСНА И ХЕРЦЕГОВИНА | 7442 | 3377 | 24993 | 11532 | 21656 | 10223 | 4129 | 1777 |
| Бановићи | 98 | 48 | 85 | 44 | 89 | 40 | 11 | 5 |
| Бања Лука | 216 | 96 | 482 | 227 | 547 | 229 | 235 | 105 |
| Бихаћ | 194 | 93 | 1228 | 584 | 719 | 365 | 79 | 27 |
| Бијељина | 133 | 46 | 163 | 60 | 288 | 92 | 141 | 41 |
| Билећа | 29 | 14 | 40 | 20 | 55 | 21 | 37 | 20 |
| Босанска Дубица | 6 | 2 | 94 | 39 | 52 | 19 | 41 | 16 |
| Босанска Градишка | 24 | 9 | 108 | 40 | 115 | 48 | 66 | 19 |
| Босанска Крупа | 92 | 35 | 1054 | 492 | 583 | 298 | 113 | 53 |
| Босански Брод | 35 | 15 | 60 | 19 | 65 | 31 | 23 | 7 |
| Босански Нови | 34 | 11 | 388 | 174 | 167 | 68 | 49 | 16 |
| Босански Петровац | 34 | 16 | 1014 | 443 | 394 | 179 | 89 | 33 |
| Босански Шамац | 20 | 13 | 28 | 13 | 48 | 21 | 21 | 10 |
| Босанско Грахово | 108 | 39 | 1733 | 786 | 397 | 197 | 54 | 24 |
| Братунац | 64 | 25 | 149 | 63 | 162 | 61 | 101 | 43 |
| Брчко | 81 | 36 | 132 | 57 | 132 | 49 | 48 | 18 |
| Бреза | 22 | 13 | 16 | 10 | 74 | 40 | 3 | 2 |
| Бугојно | 80 | 39 | 203 | 102 | 256 | 135 | 19 | 10 |
| Бусовача | 4 | 2 | 5 | 2 | 13 | 5 | 5 | 1 |
| Цазин | 17 | 7 | 94 | 47 | 37 | 14 | 25 | 10 |
| Чајнице | 17 | 2 | 28 | 12 | 42 | 17 | 16 | 8 |
| Чапљина | 35 | 17 | 70 | 33 | 50 | 25 | 13 | 7 |
| Челинац | 4 | 0 | 12 | 6 | 26 | 14 | 24 | 11 |
| Читлук | 0 | 0 | 6 | 4 | 5 | 1 | 4 | 2 |
| Дервента | 44 | 18 | 66 | 35 | 84 | 26 | 63 | 20 |
| Добој | 93 | 42 | 199 | 90 | 232 | 89 | 81 | 38 |
| Доњи Вакуф | 66 | 28 | 405 | 188 | 248 | 116 | 26 | 15 |
| Томиславград | 4 | 3 | 32 | 12 | 27 | 15 | 6 | 1 |
| Фоча | 56 | 23 | 111 | 48 | 137 | 59 | 48 | 28 |
| Фојница | 0 | 0 | 4 | 2 | 16 | 8 | 4 | 1 |
| Гацко | 17 | 11 | 46 | 19 | 35 | 14 | 27 | 7 |
| Гламоч | 67 | 28 | 1361 | 640 | 330 | 159 | 64 | 30 |
| Горажде | 73 | 44 | 140 | 57 | 181 | 89 | 29 | 11 |
| Горњи Вакуф | 3 | 0 | 12 | 5 | 9 | 5 | 4 | 4 |
| Грачаница | 42 | 15 | 84 | 39 | 93 | 38 | 14 | 2 |
| Градачац | 50 | 29 | 45 | 15 | 110 | 52 | 28 | 15 |
| Груде | 2 | 1 | 1 | 0 | 0 | 0 | 2 | 0 |
| Хан Пијесак | 9 | 5 | 12 | 3 | 41 | 13 | 20 | 7 |
| Јабланица | 7 | 4 | 18 | 11 | 15 | 5 | 8 | 2 |

Табела 1. ИЗБЕГЛО СТАНОВНИШТВО ПРЕМА ОПШТИНИ СТАНОВАЊА НА ДАН 31. МАРТА 1991. ГОДИНЕ, ГОДИНИ ДОЛАСКА И ПОЛУ

ДЕО-2

| | Година доласка | | | | | | | |
|------------------------|----------------|-------|-------|-------|----------------|-------|-----------|-------|
| | 1994 | | 1995 | | 1996 и касније | | непознато | |
| | свега | мушко | свега | мушко | свега | мушко | свега | мушко |
| Јајце | 38 | 18 | 395 | 178 | 163 | 88 | 54 | 25 |
| Какањ | 47 | 23 | 107 | 53 | 278 | 146 | 13 | 5 |
| Калесија | 33 | 9 | 75 | 41 | 185 | 89 | 25 | 9 |
| Калиновик | 7 | 2 | 21 | 14 | 21 | 9 | 6 | 3 |
| Кисељак | 3 | 1 | 9 | 6 | 24 | 9 | 4 | 1 |
| Кладањ | 29 | 14 | 33 | 19 | 114 | 61 | 10 | 3 |
| Кључ | 83 | 36 | 1162 | 507 | 439 | 237 | 170 | 77 |
| Коњиц | 110 | 53 | 169 | 81 | 186 | 96 | 9 | 6 |
| Котор Варош | 84 | 45 | 69 | 36 | 112 | 54 | 13 | 3 |
| Крешево | 0 | 0 | 0 | 0 | 0 | 0 | 2 | 0 |
| Купрес | 67 | 30 | 161 | 76 | 119 | 59 | 33 | 11 |
| Лакташи | 9 | 3 | 37 | 17 | 39 | 15 | 27 | 8 |
| Лиштица | 1 | 1 | 3 | 2 | 3 | 2 | 6 | 3 |
| Ливно | 120 | 44 | 320 | 164 | 221 | 110 | 34 | 15 |
| Лопаре | 35 | 16 | 48 | 25 | 63 | 29 | 20 | 9 |
| Лукавац | 81 | 47 | 218 | 105 | 176 | 86 | 10 | 2 |
| Љубиње | 0 | 0 | 13 | 6 | 11 | 5 | 9 | 3 |
| Љубушки | 1 | 1 | 26 | 12 | 7 | 5 | 5 | 2 |
| Маглај | 71 | 34 | 138 | 63 | 144 | 65 | 35 | 15 |
| Модрича | 22 | 14 | 29 | 12 | 57 | 23 | 20 | 12 |
| Мостар | 325 | 174 | 530 | 278 | 591 | 294 | 54 | 24 |
| Мркоњић Град | 45 | 16 | 446 | 171 | 149 | 52 | 112 | 63 |
| Неум | 8 | 4 | 6 | 4 | 5 | 3 | 1 | 0 |
| Невесиње | 35 | 13 | 58 | 21 | 82 | 35 | 25 | 13 |
| Оцак | 16 | 6 | 86 | 32 | 80 | 33 | 15 | 7 |
| Олово | 19 | 9 | 37 | 18 | 104 | 57 | 15 | 7 |
| Орашје | 5 | 3 | 13 | 5 | 16 | 6 | 6 | 3 |
| Посушје | 0 | 0 | 4 | 2 | 1 | 0 | 4 | 2 |
| Приједор | 45 | 13 | 183 | 75 | 189 | 81 | 65 | 34 |
| Прњавор | 25 | 12 | 60 | 20 | 80 | 32 | 69 | 26 |
| Прозор | 1 | 0 | 15 | 6 | 5 | 3 | 0 | 0 |
| Пуцарево | 61 | 31 | 80 | 43 | 93 | 46 | 12 | 6 |
| Рогатица | 17 | 5 | 33 | 16 | 52 | 24 | 27 | 9 |
| Рудо | 37 | 14 | 64 | 20 | 147 | 59 | 60 | 28 |
| Сански Мост | 90 | 34 | 2701 | 1218 | 1229 | 635 | 115 | 46 |
| Сарајево-Центар | 58 | 27 | 84 | 33 | 143 | 59 | 10 | 4 |
| Сарајево-Хацићи | 19 | 9 | 39 | 13 | 164 | 72 | 2 | 2 |
| Сарајево-Илица | 40 | 23 | 124 | 65 | 476 | 237 | 2 | 1 |
| Сарајево-Илијаш | 44 | 24 | 97 | 44 | 594 | 300 | 7 | 2 |
| Сарајево-Нови Град | 53 | 21 | 91 | 47 | 172 | 88 | 4 | 0 |
| Сарајево-Ново Сарајево | 64 | 33 | 100 | 53 | 164 | 82 | 4 | 1 |
| Сарајево-Пале | 21 | 8 | 22 | 10 | 56 | 14 | 8 | 4 |
| Сарајево-Стари Град | 7 | 3 | 22 | 11 | 50 | 27 | 3 | 0 |

Табела 1. ИЗБЕГЛО СТАНОВНИШТВО ПРЕМА ОПШТИНИ СТАНОВАЊА НА ДАН 31. МАРТА 1991. ГОДИНЕ, ГОДИНИ ДОЛАСКА И ПОЛУ

ДЕО-2

| | Година доласка | | | | | | | |
|------------------|----------------|-------------|---------------|--------------|----------------|--------------|-------------|------------|
| | 1994 | | 1995 | | 1996 и касније | | непознато | |
| | свега | мушко | свега | мушко | свега | мушко | свега | мушко |
| Сарајево-Трново | 6 | 2 | 7 | 3 | 21 | 7 | 3 | 1 |
| Сарајево-Вогошћа | 17 | 10 | 65 | 34 | 243 | 125 | 3 | 1 |
| Скендер Вакуф | 9 | 3 | 50 | 17 | 93 | 38 | 12 | 9 |
| Соколац | 21 | 9 | 35 | 12 | 57 | 24 | 19 | 10 |
| Србац | 7 | 3 | 58 | 18 | 34 | 11 | 44 | 17 |
| Сребреница | 93 | 44 | 117 | 66 | 181 | 69 | 93 | 47 |
| Сребреник | 78 | 40 | 70 | 33 | 126 | 67 | 7 | 4 |
| Столац | 6 | 3 | 20 | 10 | 25 | 12 | 18 | 5 |
| Шековићи | 58 | 25 | 114 | 57 | 159 | 64 | 40 | 19 |
| Шипово | 48 | 12 | 365 | 159 | 123 | 63 | 91 | 42 |
| Теслић | 336 | 157 | 220 | 107 | 415 | 185 | 69 | 30 |
| Тешањ | 20 | 9 | 31 | 17 | 24 | 9 | 9 | 2 |
| Титов Дрвар | 103 | 48 | 2159 | 976 | 557 | 287 | 86 | 39 |
| Травник | 62 | 29 | 128 | 59 | 175 | 81 | 43 | 21 |
| Требиње | 50 | 19 | 76 | 34 | 100 | 42 | 41 | 21 |
| Тузла | 486 | 205 | 431 | 186 | 522 | 252 | 58 | 25 |
| Угљевик | 16 | 7 | 29 | 9 | 41 | 14 | 31 | 13 |
| Вареш | 21 | 8 | 29 | 16 | 86 | 41 | 8 | 6 |
| Велика Кладуша | 24 | 6 | 433 | 206 | 194 | 95 | 39 | 22 |
| Високо | 43 | 19 | 107 | 47 | 335 | 161 | 9 | 4 |
| Вишеград | 26 | 11 | 52 | 24 | 86 | 31 | 55 | 25 |
| Витез | 20 | 8 | 29 | 17 | 25 | 12 | 5 | 2 |
| Власеница | 22 | 6 | 75 | 26 | 118 | 35 | 52 | 23 |
| Завидовићи | 151 | 70 | 170 | 80 | 271 | 145 | 37 | 16 |
| Зеница | 452 | 209 | 331 | 170 | 819 | 378 | 48 | 22 |
| Зворник | 179 | 82 | 257 | 120 | 512 | 210 | 144 | 63 |
| Жепче | 3 | 1 | 38 | 19 | 31 | 11 | 7 | 3 |
| Живинице | 19 | 9 | 29 | 11 | 80 | 40 | 2 | 1 |
| Непознато | 1310 | 621 | 1812 | 936 | 3325 | 1630 | 290 | 121 |
| ХРВАТСКА | 5937 | 2942 | 117531 | 57871 | 31849 | 15725 | 2335 | 960 |
| Бели Манастир | 65 | 28 | 2645 | 1352 | 2957 | 1441 | 52 | 16 |
| Бенковац | 110 | 52 | 7884 | 3969 | 956 | 495 | 41 | 17 |
| Биоград на Мору | 8 | 4 | 81 | 46 | 10 | 7 | 1 | 0 |
| Бјеловар | 82 | 38 | 229 | 116 | 171 | 78 | 28 | 8 |
| Брач | 5 | 4 | 9 | 3 | 2 | 1 | 3 | 1 |
| Бује | 27 | 16 | 44 | 20 | 14 | 7 | 4 | 3 |
| Бузет | 0 | 0 | 1 | 1 | 1 | 0 | 0 | 0 |
| Црес-Лошињ | 10 | 7 | 29 | 17 | 17 | 8 | 3 | 1 |
| Цриквеница | 15 | 7 | 19 | 12 | 11 | 5 | 3 | 1 |
| Чабар | 0 | 0 | 7 | 3 | 0 | 0 | 1 | 0 |

Табела 1. ИЗБЕГЛО СТАНОВНИШТВО ПРЕМА ОПШТИНИ СТАНОВАЊА НА ДАН 31. МАРТА 1991. ГОДИНЕ, ГОДИНИ ДОЛАСКА И ПОЛУ

ДЕО-2

| | Година доласка | | | | | | | |
|---------------|----------------|-------|-------|-------|----------------|-------|-----------|-------|
| | 1994 | | 1995 | | 1996 и касније | | непознато | |
| | свега | мушко | свега | мушко | свега | мушко | свега | мушко |
| Чаковец | 4 | 2 | 17 | 7 | 6 | 2 | 14 | 4 |
| Чазма | 1 | 1 | 2 | 1 | 8 | 5 | 4 | 0 |
| Дарувар | 105 | 55 | 753 | 370 | 716 | 387 | 26 | 10 |
| Делнице | 2 | 1 | 27 | 9 | 9 | 6 | 7 | 4 |
| Доња Стубица | 0 | 0 | 1 | 0 | 0 | 0 | 0 | 0 |
| Доњи Лапац | 23 | 10 | 3316 | 1623 | 333 | 169 | 102 | 47 |
| Доњи Михољац | 78 | 33 | 284 | 125 | 97 | 50 | 25 | 7 |
| Дрниш | 33 | 18 | 1824 | 932 | 208 | 109 | 21 | 5 |
| Дубровник | 58 | 26 | 128 | 57 | 78 | 40 | 19 | 5 |
| Дуга Реса | 4 | 0 | 485 | 257 | 100 | 56 | 12 | 4 |
| Дуго Село | 9 | 4 | 52 | 28 | 13 | 6 | 2 | 1 |
| Двор | 31 | 14 | 4581 | 2228 | 580 | 287 | 48 | 21 |
| Ђаково | 21 | 14 | 83 | 39 | 86 | 46 | 14 | 7 |
| Ђурђевац | 2 | 1 | 2 | 0 | 3 | 1 | 3 | 1 |
| Гаршница | 9 | 5 | 25 | 12 | 21 | 12 | 3 | 0 |
| Глина | 51 | 25 | 6441 | 3073 | 835 | 409 | 44 | 20 |
| Госпић | 107 | 54 | 2467 | 1223 | 464 | 242 | 59 | 26 |
| Грачац | 52 | 26 | 4048 | 1957 | 507 | 240 | 54 | 24 |
| Грубишно Поље | 36 | 17 | 363 | 186 | 532 | 256 | 14 | 6 |
| Хвар | 4 | 1 | 11 | 7 | 6 | 3 | 1 | 0 |
| Имотски | 23 | 12 | 26 | 12 | 20 | 8 | 3 | 0 |
| Иванец | 0 | 0 | 4 | 3 | 2 | 2 | 1 | 0 |
| Иванић-Град | 0 | 0 | 5 | 3 | 4 | 2 | 1 | 1 |
| Јастребарско | 9 | 6 | 34 | 14 | 12 | 6 | 7 | 2 |
| Плоч | 9 | 5 | 43 | 21 | 14 | 8 | 6 | 2 |
| Карловац | 226 | 107 | 4888 | 2431 | 809 | 393 | 47 | 19 |
| Каштела | 2 | 0 | 16 | 7 | 6 | 3 | 3 | 0 |
| Клањец | 0 | 0 | 2 | 1 | 0 | 0 | 1 | 0 |
| Книн | 185 | 92 | 17096 | 8390 | 1891 | 923 | 127 | 52 |
| Копривница | 20 | 11 | 60 | 30 | 45 | 16 | 7 | 3 |
| Корчула | 1 | 0 | 2 | 0 | 0 | 0 | 8 | 4 |
| Костајница | 41 | 22 | 3231 | 1556 | 379 | 189 | 17 | 9 |
| Крапина | 0 | 0 | 9 | 2 | 0 | 0 | 3 | 0 |
| Крижевци | 7 | 3 | 25 | 9 | 5 | 1 | 3 | 1 |
| Крк | 24 | 8 | 13 | 7 | 9 | 4 | 0 | 0 |
| Кутина | 18 | 11 | 84 | 38 | 35 | 17 | 8 | 0 |
| Лабин | 0 | 0 | 3 | 2 | 4 | 3 | 0 | 0 |
| Ластово | 4 | 3 | 4 | 1 | 3 | 1 | 1 | 1 |
| Лудбрег | 0 | 0 | 1 | 0 | 1 | 0 | 3 | 0 |
| Макарска | 10 | 3 | 11 | 8 | 14 | 7 | 6 | 2 |
| Метковић | 19 | 8 | 16 | 10 | 10 | 5 | 5 | 2 |
| Нашице | 93 | 41 | 310 | 156 | 238 | 129 | 36 | 17 |
| Нова Градишка | 48 | 22 | 2196 | 1051 | 692 | 309 | 37 | 11 |

Табела 1. ИЗБЕГЛО СТАНОВНИШТВО ПРЕМА ОПШТИНИ СТАНОВАЊА НА ДАН 31. МАРТА 1991. ГОДИНЕ, ГОДИНИ ДОЛАСКА И ПОЛУ

ДЕО-2

| | Година доласка | | | | | | | |
|-------------------|----------------|-------|-------|-------|----------------|-------|-----------|-------|
| | 1994 | | 1995 | | 1996 и касније | | непознато | |
| | свега | мушко | свега | мушко | свега | мушко | свега | мушко |
| Нови Мароф | 0 | 0 | 0 | 0 | 0 | 0 | 2 | 1 |
| Новска | 42 | 20 | 677 | 333 | 271 | 134 | 14 | 5 |
| Обровац | 58 | 26 | 3685 | 1874 | 431 | 229 | 51 | 28 |
| Огулин | 65 | 32 | 2273 | 1132 | 289 | 140 | 48 | 23 |
| Омиш | 2 | 1 | 12 | 6 | 1 | 0 | 0 | 0 |
| Опатија | 30 | 16 | 15 | 6 | 9 | 4 | 0 | 0 |
| Ораховица | 19 | 7 | 193 | 96 | 254 | 124 | 9 | 5 |
| Осијек | 523 | 260 | 2603 | 1260 | 2741 | 1350 | 83 | 33 |
| Оточац | 59 | 27 | 1794 | 910 | 333 | 165 | 58 | 26 |
| Озаль | 0 | 0 | 6 | 3 | 1 | 0 | 3 | 2 |
| Паг | 0 | 0 | 1 | 0 | 3 | 2 | 0 | 0 |
| Пакрац | 123 | 64 | 1444 | 734 | 1110 | 558 | 21 | 11 |
| Пазин | 0 | 0 | 2 | 2 | 2 | 1 | 1 | 0 |
| Петриња | 44 | 19 | 6420 | 3142 | 868 | 421 | 14 | 9 |
| Подравска Слатина | 194 | 90 | 1151 | 575 | 1070 | 552 | 38 | 14 |
| Пореч | 15 | 8 | 49 | 24 | 31 | 18 | 4 | 1 |
| Преграда | 0 | 0 | 1 | 0 | 5 | 1 | 3 | 0 |
| Пула | 102 | 56 | 225 | 118 | 170 | 97 | 29 | 14 |
| Раб | 1 | 0 | 0 | 0 | 1 | 0 | 1 | 0 |
| Ријека | 531 | 278 | 822 | 448 | 289 | 136 | 23 | 10 |
| Ровињ | 1 | 1 | 29 | 12 | 5 | 3 | 0 | 0 |
| Сењ | 7 | 4 | 15 | 7 | 3 | 1 | 3 | 2 |
| Сињ | 28 | 10 | 804 | 390 | 83 | 49 | 38 | 16 |
| Сисак | 122 | 62 | 4382 | 2161 | 782 | 365 | 31 | 16 |
| Славонска Пожега | 158 | 77 | 539 | 261 | 528 | 263 | 42 | 17 |
| Славонски Брод | 185 | 89 | 299 | 145 | 272 | 128 | 23 | 11 |
| Слуњ | 35 | 19 | 2402 | 1175 | 289 | 133 | 87 | 36 |
| Солин | 3 | 1 | 18 | 8 | 2 | 2 | 3 | 1 |
| Сплит | 184 | 100 | 638 | 332 | 357 | 186 | 57 | 32 |
| Шибеник | 82 | 41 | 1730 | 887 | 373 | 186 | 30 | 15 |
| Титова Кореница | 29 | 9 | 3722 | 1813 | 472 | 219 | 85 | 31 |
| Трогир | 3 | 1 | 22 | 10 | 8 | 4 | 4 | 4 |
| Валпово | 15 | 9 | 32 | 11 | 28 | 16 | 5 | 1 |
| Вараждин | 18 | 7 | 37 | 19 | 19 | 9 | 17 | 4 |
| Винковци | 127 | 60 | 1062 | 516 | 1257 | 627 | 48 | 18 |
| Вировитица | 105 | 58 | 405 | 205 | 351 | 165 | 58 | 21 |
| Вис | 1 | 1 | 7 | 6 | 15 | 9 | 1 | 1 |
| Војнић | 20 | 8 | 2622 | 1249 | 365 | 204 | 29 | 9 |
| Врбовец | 2 | 1 | 16 | 6 | 6 | 2 | 0 | 0 |
| Врбовско | 11 | 8 | 16 | 5 | 13 | 8 | 10 | 3 |
| Вргинмост | 35 | 18 | 4171 | 1999 | 643 | 320 | 40 | 13 |
| Вргорац | 1 | 0 | 3 | 1 | 1 | 0 | 3 | 0 |
| Вуковар | 140 | 56 | 2525 | 1231 | 3017 | 1460 | 98 | 47 |

Табела 1. ИЗБЕГЛО СТАНОВНИШТВО ПРЕМА ОПШТИНИ СТАНОВАЊА НА ДАН 31. МАРТА 1991. ГОДИНЕ, ГОДИНИ ДОЛАСКА И ПОЛУ

ДЕО-2

| | Година доласка | | | | | | | |
|-----------------------------------|----------------|-----------|------------|------------|----------------|------------|-------------|------------|
| | 1994 | | 1995 | | 1996 и касније | | непознато | |
| | свега | мушко | свега | мушко | свега | мушко | свега | мушко |
| Забок | 0 | 0 | 3 | 1 | 4 | 2 | 1 | 0 |
| Задар | 312 | 170 | 2191 | 1064 | 575 | 294 | 37 | 13 |
| Свети Иван Зелина | 0 | 0 | 1 | 0 | 0 | 0 | 1 | 0 |
| Златар-Бистрица | 0 | 0 | 2 | 0 | 0 | 0 | 1 | 0 |
| Жупања | 12 | 7 | 24 | 10 | 19 | 6 | 13 | 4 |
| Град Загреб | 727 | 363 | 2284 | 1137 | 1013 | 475 | 123 | 54 |
| Непознато | 75 | 41 | 2220 | 1122 | 536 | 263 | 107 | 44 |
| МАКЕДОНИЈА | 186 | 75 | 241 | 95 | 403 | 153 | 1288 | 459 |
| СЛОВЕНИЈА | 144 | 81 | 287 | 152 | 181 | 97 | 239 | 114 |
| Деца рођена после 31. марта 1991. | 593 | 288 | 9178 | 4699 | 7833 | 3996 | 2080 | 1053 |

Табела 1-1. ИЗБЕГЛО СТАНОВНИШТВО ПРЕМА ОПШТИНИ СТАНОВАЊА НА ДАН 31. МАРТА 1991. ГОДИНЕ И ГОДИНИ ДОЛАСКА (У %)

| | Укупно | Година доласка | | | | | | 1996 и касније | непознато |
|----------------------------|---------------|----------------|--------------|-------------|-------------|--------------|--------------|----------------|-----------|
| | | 1991 | 1992 | 1993 | 1994 | 1995 | | | |
| УКУПНО | 100,00 | 12,29 | 19,96 | 4,84 | 3,77 | 40,15 | 16,33 | 2,66 | |
| БОСНА И ХЕРЦЕГОВИНА | 100,00 | 5,15 | 41,45 | 6,44 | 6,00 | 20,16 | 17,47 | 3,33 | |
| Бановићи | 100,00 | 2,46 | 45,78 | 8,29 | 15,05 | 13,06 | 13,67 | 1,69 | |
| Бања Лука | 100,00 | 8,80 | 31,68 | 8,28 | 7,48 | 16,69 | 18,94 | 8,14 | |
| Бихаћ | 100,00 | 3,73 | 39,88 | 5,21 | 4,47 | 28,31 | 16,57 | 1,82 | |
| Бијељина | 100,00 | 9,50 | 30,31 | 7,99 | 9,58 | 11,74 | 20,73 | 10,15 | |
| Билећа | 100,00 | 11,85 | 30,64 | 10,98 | 8,38 | 11,56 | 15,90 | 10,69 | |
| Босанска Дубица | 100,00 | 9,66 | 22,12 | 8,10 | 1,87 | 29,28 | 16,20 | 12,77 | |
| Босанска Градишка | 100,00 | 11,15 | 27,26 | 6,19 | 4,25 | 19,12 | 20,35 | 11,68 | |
| Босанска Крупа | 100,00 | 3,97 | 21,19 | 4,51 | 3,51 | 40,24 | 22,26 | 4,31 | |
| Босански Брод | 100,00 | 4,45 | 61,06 | 8,19 | 5,03 | 8,62 | 9,34 | 3,30 | |
| Босански Нови | 100,00 | 6,86 | 18,67 | 2,70 | 3,82 | 43,64 | 18,79 | 5,51 | |
| Босански Петровац | 100,00 | 1,59 | 9,34 | 1,88 | 1,94 | 57,74 | 22,44 | 5,07 | |
| Босански Шамац | 100,00 | 5,86 | 48,53 | 7,49 | 6,51 | 9,12 | 15,64 | 6,84 | |
| Босанско Грахово | 100,00 | 2,22 | 6,96 | 1,75 | 4,20 | 67,35 | 15,43 | 2,10 | |
| Братунац | 100,00 | 14,23 | 44,09 | 8,00 | 4,53 | 10,54 | 11,46 | 7,15 | |
| Брчко | 100,00 | 8,04 | 51,10 | 7,61 | 6,85 | 11,17 | 11,17 | 4,06 | |
| Бреза | 100,00 | 1,61 | 46,99 | 5,22 | 8,84 | 6,43 | 29,72 | 1,20 | |
| Бугојно | 100,00 | 3,31 | 65,07 | 5,64 | 3,73 | 9,46 | 11,92 | 0,88 | |
| Бусовача | 100,00 | 18,46 | 40,00 | 0,00 | 6,15 | 7,69 | 20,00 | 7,69 | |
| Цазин | 100,00 | 7,23 | 31,79 | 10,98 | 4,91 | 27,17 | 10,69 | 7,23 | |
| Чајниче | 100,00 | 9,27 | 40,54 | 10,42 | 6,56 | 10,81 | 16,22 | 6,18 | |
| Чапљина | 100,00 | 9,16 | 66,23 | 6,07 | 3,86 | 7,73 | 5,52 | 1,43 | |
| Челинац | 100,00 | 6,42 | 27,52 | 5,50 | 3,67 | 11,01 | 23,85 | 22,02 | |
| Читлук | 100,00 | 0,00 | 16,00 | 24,00 | 0,00 | 24,00 | 20,00 | 16,00 | |
| Дервента | 100,00 | 8,11 | 52,26 | 5,45 | 5,85 | 8,78 | 11,17 | 8,38 | |
| Добој | 100,00 | 7,99 | 38,82 | 6,69 | 7,15 | 15,30 | 17,83 | 6,23 | |
| Доњи Вакуф | 100,00 | 4,60 | 28,90 | 2,98 | 5,63 | 34,53 | 21,14 | 2,22 | |
| Томиславград | 100,00 | 7,82 | 33,52 | 20,11 | 2,23 | 17,88 | 15,08 | 3,35 | |
| Фоча | 100,00 | 9,23 | 42,75 | 9,34 | 6,15 | 12,20 | 15,05 | 5,27 | |
| Фојница | 100,00 | 0,00 | 28,57 | 28,57 | 0,00 | 7,14 | 28,57 | 7,14 | |
| Гацко | 100,00 | 5,70 | 32,02 | 7,46 | 7,46 | 20,18 | 15,35 | 11,84 | |
| Гламоч | 100,00 | 3,81 | 12,51 | 2,88 | 2,97 | 60,35 | 14,63 | 2,84 | |
| Горажде | 100,00 | 3,90 | 67,00 | 8,95 | 3,48 | 6,67 | 8,62 | 1,38 | |
| Горњи Вакуф | 100,00 | 13,16 | 40,79 | 9,21 | 3,95 | 15,79 | 11,84 | 5,26 | |
| Грачаница | 100,00 | 4,12 | 42,83 | 11,29 | 7,53 | 15,05 | 16,67 | 2,51 | |
| Градачац | 100,00 | 6,28 | 48,63 | 7,57 | 8,05 | 7,25 | 17,71 | 4,51 | |
| Груде | 100,00 | 11,11 | 22,22 | 11,11 | 22,22 | 11,11 | 0,00 | 22,22 | |
| Хан Пијесак | 100,00 | 9,68 | 36,56 | 9,68 | 4,84 | 6,45 | 22,04 | 10,75 | |

Табела 1-1. ИЗБЕГЛО СТАНОВНИШТВО ПРЕМА ОПШТИНИ СТАНОВАЊА НА ДАН 31. МАРТА 1991. ГОДИНЕ И ГОДИНИ ДОЛАСКА (У %)

| | Укупно | Година доласка | | | | | | |
|-----------------|--------|----------------|-------|-------|-------|-------|----------------|-----------|
| | | 1991 | 1992 | 1993 | 1994 | 1995 | 1996 и касније | непознато |
| Јабланица | 100,00 | 0,00 | 36,47 | 7,06 | 8,24 | 21,18 | 17,65 | 9,41 |
| Јајце | 100,00 | 4,19 | 32,31 | 2,98 | 3,54 | 36,78 | 15,18 | 5,03 |
| Какањ | 100,00 | 4,69 | 31,36 | 9,01 | 5,80 | 13,21 | 34,32 | 1,60 |
| Калесија | 100,00 | 5,50 | 56,30 | 6,40 | 3,30 | 7,50 | 18,50 | 2,50 |
| Калиновик | 100,00 | 4,95 | 36,63 | 3,96 | 6,93 | 20,79 | 20,79 | 5,94 |
| Кисељак | 100,00 | 3,57 | 42,86 | 5,95 | 3,57 | 10,71 | 28,57 | 4,76 |
| Кладањ | 100,00 | 3,73 | 51,10 | 4,39 | 6,36 | 7,24 | 25,00 | 2,19 |
| Кључ | 100,00 | 3,93 | 10,84 | 2,54 | 3,70 | 51,83 | 19,58 | 7,58 |
| Коњиц | 100,00 | 2,43 | 45,18 | 9,72 | 9,90 | 15,21 | 16,74 | 0,81 |
| Котор Варош | 100,00 | 10,57 | 25,41 | 7,52 | 17,07 | 14,02 | 22,76 | 2,64 |
| Крешево | 100,00 | 0,00 | 0,00 | 33,33 | 0,00 | 0,00 | 0,00 | 66,67 |
| Купрес | 100,00 | 9,24 | 28,04 | 4,16 | 10,32 | 24,81 | 18,34 | 5,08 |
| Лакташи | 100,00 | 9,20 | 19,63 | 2,45 | 5,52 | 22,70 | 23,93 | 16,56 |
| Лиштица | 100,00 | 0,00 | 53,57 | 0,00 | 3,57 | 10,71 | 10,71 | 21,43 |
| Ливно | 100,00 | 5,65 | 35,86 | 6,77 | 8,93 | 23,81 | 16,44 | 2,53 |
| Лопаре | 100,00 | 5,21 | 46,35 | 5,21 | 9,11 | 12,50 | 16,41 | 5,21 |
| Лукавац | 100,00 | 2,40 | 41,44 | 5,53 | 8,46 | 22,76 | 18,37 | 1,04 |
| Љубиње | 100,00 | 11,49 | 45,98 | 4,60 | 0,00 | 14,94 | 12,64 | 10,34 |
| Љубушки | 100,00 | 0,00 | 13,04 | 2,17 | 2,17 | 56,52 | 15,22 | 10,87 |
| Маглај | 100,00 | 4,42 | 32,86 | 12,34 | 9,22 | 17,92 | 18,70 | 4,55 |
| Модрича | 100,00 | 6,93 | 53,87 | 5,07 | 5,87 | 7,73 | 15,20 | 5,33 |
| Мостар | 100,00 | 4,55 | 63,35 | 8,16 | 5,19 | 8,46 | 9,43 | 0,86 |
| Мркоњић Град | 100,00 | 5,27 | 15,90 | 4,08 | 4,47 | 44,33 | 14,81 | 11,13 |
| Неум | 100,00 | 11,43 | 31,43 | 0,00 | 22,86 | 17,14 | 14,29 | 2,86 |
| Невесиње | 100,00 | 9,56 | 28,94 | 9,82 | 9,04 | 14,99 | 21,19 | 6,46 |
| Очак | 100,00 | 8,15 | 33,70 | 4,62 | 4,35 | 23,37 | 21,74 | 4,08 |
| Олово | 100,00 | 3,99 | 54,29 | 6,79 | 3,79 | 7,39 | 20,76 | 2,99 |
| Орашје | 100,00 | 10,00 | 57,14 | 4,29 | 3,57 | 9,29 | 11,43 | 4,29 |
| Посушје | 100,00 | 0,00 | 23,08 | 7,69 | 0,00 | 30,77 | 7,69 | 30,77 |
| Приједор | 100,00 | 8,54 | 31,38 | 8,64 | 4,80 | 19,53 | 20,17 | 6,94 |
| Прњавор | 100,00 | 8,95 | 24,47 | 5,00 | 6,58 | 15,79 | 21,05 | 18,16 |
| Прозор | 100,00 | 6,90 | 17,24 | 3,45 | 3,45 | 51,72 | 17,24 | 0,00 |
| Пуцарево | 100,00 | 5,07 | 63,43 | 4,96 | 6,58 | 8,63 | 10,03 | 1,29 |
| Рогатица | 100,00 | 12,57 | 43,99 | 8,20 | 4,64 | 9,02 | 14,21 | 7,38 |
| Рудо | 100,00 | 11,00 | 30,83 | 6,83 | 6,17 | 10,67 | 24,50 | 10,00 |
| Сански Мост | 100,00 | 1,55 | 9,88 | 1,99 | 1,88 | 56,55 | 25,73 | 2,41 |
| Сарајево-Центар | 100,00 | 4,13 | 62,62 | 7,30 | 5,10 | 7,39 | 12,58 | 0,88 |
| Сарајево-Хацићи | 100,00 | 1,86 | 38,46 | 7,46 | 4,43 | 9,09 | 38,23 | 0,47 |
| Сарајево-Илица | 100,00 | 2,10 | 42,77 | 5,21 | 3,11 | 9,64 | 37,01 | 0,16 |
| Сарајево-Илијаш | 100,00 | 1,72 | 29,95 | 4,48 | 3,79 | 8,35 | 51,12 | 0,60 |

Табела 1-1. ИЗБЕГЛО СТАНОВНИШТВО ПРЕМА ОПШТИНИ СТАНОВАЊА НА ДАН 31. МАРТА 1991. ГОДИНЕ И ГОДИНИ ДОЛАСКА (У %)

| | Укупно | Година доласка | | | | | | |
|------------------------|---------------|----------------|-------------|-------------|-------------|--------------|----------------|-------------|
| | | 1991 | 1992 | 1993 | 1994 | 1995 | 1996 и касније | непознато |
| Сарајево-Нови Град | 100,00 | 1,11 | 66,58 | 4,88 | 4,54 | 7,80 | 14,74 | 0,34 |
| Сарајево-Ново Сарајево | 100,00 | 3,47 | 66,45 | 5,60 | 4,72 | 7,37 | 12,09 | 0,29 |
| Сарајево-Пале | 100,00 | 3,92 | 36,27 | 7,35 | 10,29 | 10,78 | 27,45 | 3,92 |
| Сарајево-Стари Град | 100,00 | 3,34 | 63,88 | 5,35 | 2,34 | 7,36 | 16,72 | 1,00 |
| Сарајево-Трново | 100,00 | 2,08 | 55,21 | 4,17 | 6,25 | 7,29 | 21,88 | 3,13 |
| Сарајево-Вогошћа | 100,00 | 2,96 | 40,72 | 5,15 | 2,65 | 10,14 | 37,91 | 0,47 |
| Скендер Вакуф | 100,00 | 12,59 | 25,52 | 4,55 | 3,15 | 17,48 | 32,52 | 4,20 |
| Соколац | 100,00 | 6,16 | 35,51 | 10,51 | 7,61 | 12,68 | 20,65 | 6,88 |
| Србац | 100,00 | 8,60 | 23,08 | 3,62 | 3,17 | 26,24 | 15,38 | 19,91 |
| Сребреница | 100,00 | 13,21 | 58,73 | 7,23 | 4,00 | 5,03 | 7,79 | 4,00 |
| Сребреник | 100,00 | 3,33 | 40,11 | 7,36 | 13,66 | 12,26 | 22,07 | 1,23 |
| Столац | 100,00 | 4,17 | 61,74 | 7,95 | 2,27 | 7,58 | 9,47 | 6,82 |
| Шековићи | 100,00 | 7,48 | 34,10 | 5,04 | 8,35 | 16,40 | 22,88 | 5,76 |
| Шипово | 100,00 | 7,25 | 17,80 | 6,04 | 5,27 | 40,11 | 13,52 | 10,00 |
| Теслић | 100,00 | 6,88 | 23,87 | 8,11 | 19,75 | 12,93 | 24,40 | 4,06 |
| Тешањ | 100,00 | 3,45 | 24,14 | 14,48 | 13,79 | 21,38 | 16,55 | 6,21 |
| Титов Дрвар | 100,00 | 1,99 | 6,74 | 2,21 | 3,16 | 66,19 | 17,08 | 2,64 |
| Травник | 100,00 | 5,72 | 49,20 | 6,84 | 5,81 | 12,00 | 16,40 | 4,03 |
| Требиње | 100,00 | 12,46 | 34,01 | 8,59 | 8,42 | 12,79 | 16,84 | 6,90 |
| Тузла | 100,00 | 5,88 | 56,27 | 6,95 | 10,03 | 8,89 | 10,77 | 1,20 |
| Угљевик | 100,00 | 12,30 | 27,87 | 11,89 | 6,56 | 11,89 | 16,80 | 12,70 |
| Вареш | 100,00 | 2,41 | 37,35 | 16,87 | 6,33 | 8,73 | 25,90 | 2,41 |
| Велика Кладуша | 100,00 | 5,02 | 25,12 | 5,67 | 2,23 | 40,28 | 18,05 | 3,63 |
| Високо | 100,00 | 0,87 | 35,62 | 9,69 | 4,68 | 11,66 | 36,49 | 0,98 |
| Вишеград | 100,00 | 11,49 | 41,76 | 4,79 | 4,98 | 9,96 | 16,48 | 10,54 |
| Витез | 100,00 | 8,11 | 52,25 | 4,05 | 9,01 | 13,06 | 11,26 | 2,25 |
| Власеница | 100,00 | 11,77 | 43,02 | 6,40 | 3,20 | 10,90 | 17,15 | 7,56 |
| Завидовићи | 100,00 | 2,93 | 49,10 | 8,79 | 9,41 | 10,59 | 16,88 | 2,31 |
| Зеница | 100,00 | 3,82 | 39,51 | 9,23 | 13,00 | 9,52 | 23,55 | 1,38 |
| Зворник | 100,00 | 11,39 | 41,23 | 8,62 | 6,35 | 9,12 | 18,17 | 5,11 |
| Жепче | 100,00 | 3,16 | 47,37 | 7,89 | 1,58 | 20,00 | 16,32 | 3,68 |
| Живинице | 100,00 | 2,12 | 55,03 | 8,47 | 5,03 | 7,67 | 21,16 | 0,53 |
| Непознато | 100,00 | 3,71 | 57,16 | 7,26 | 6,20 | 8,58 | 15,74 | 1,37 |
| ХРВАТСКА | 100,00 | 15,99 | 8,25 | 4,16 | 2,70 | 53,38 | 14,47 | 1,06 |
| Бели Манастир | 100,00 | 3,04 | 2,46 | 1,48 | 1,06 | 43,02 | 48,10 | 0,85 |
| Бенковац | 100,00 | 1,95 | 2,23 | 2,15 | 1,15 | 82,14 | 9,96 | 0,43 |
| Биоград на Мору | 100,00 | 24,28 | 8,09 | 9,83 | 4,62 | 46,82 | 5,78 | 0,58 |
| Бјеловар | 100,00 | 27,26 | 27,26 | 9,46 | 5,79 | 16,17 | 12,08 | 1,98 |
| Брач | 100,00 | 29,41 | 8,82 | 5,88 | 14,71 | 26,47 | 5,88 | 8,82 |

Табела 1-1. ИЗБЕГЛО СТАНОВНИШТВО ПРЕМА ОПШТИНИ СТАНОВАЊА НА ДАН 31. МАРТА 1991. ГОДИНЕ И ГОДИНИ ДОЛАСКА (У %)

| | Укупно | Година доласка | | | | | | |
|---------------|--------|----------------|-------|-------|-------|-------|----------------|-----------|
| | | 1991 | 1992 | 1993 | 1994 | 1995 | 1996 и касније | непознато |
| Бује | 100,00 | 28,40 | 14,79 | 4,14 | 15,98 | 26,04 | 8,28 | 2,37 |
| Бузет | 100,00 | 40,00 | 20,00 | 0,00 | 0,00 | 20,00 | 20,00 | 0,00 |
| Црес-Лошињ | 100,00 | 21,64 | 18,66 | 15,67 | 7,46 | 21,64 | 12,69 | 2,24 |
| Цриквеница | 100,00 | 16,13 | 24,19 | 20,97 | 12,10 | 15,32 | 8,87 | 2,42 |
| Чабар | 100,00 | 11,11 | 0,00 | 0,00 | 0,00 | 77,78 | 0,00 | 11,11 |
| Чаковец | 100,00 | 35,90 | 7,69 | 3,85 | 5,13 | 21,79 | 7,69 | 17,95 |
| Чазма | 100,00 | 18,52 | 25,93 | 0,00 | 3,70 | 7,41 | 29,63 | 14,81 |
| Дарувар | 100,00 | 36,41 | 9,90 | 3,86 | 3,27 | 23,45 | 22,30 | 0,81 |
| Делнице | 100,00 | 23,75 | 18,75 | 1,25 | 2,50 | 33,75 | 11,25 | 8,75 |
| Доња Стубица | 100,00 | 85,71 | 0,00 | 0,00 | 0,00 | 14,29 | 0,00 | 0,00 |
| Доњи Лапац | 100,00 | 1,83 | 1,22 | 1,02 | 0,58 | 84,29 | 8,46 | 2,59 |
| Доњи Михољац | 100,00 | 10,67 | 7,55 | 33,03 | 7,85 | 28,60 | 9,77 | 2,52 |
| Дрниш | 100,00 | 5,20 | 2,49 | 1,14 | 1,44 | 79,72 | 9,09 | 0,92 |
| Дубровник | 100,00 | 32,80 | 29,97 | 5,11 | 6,58 | 14,53 | 8,85 | 2,16 |
| Дуга Реса | 100,00 | 6,82 | 0,76 | 1,36 | 0,61 | 73,48 | 15,15 | 1,82 |
| Дуго Село | 100,00 | 42,21 | 18,59 | 1,01 | 4,52 | 26,13 | 6,53 | 1,01 |
| Двор | 100,00 | 1,55 | 1,38 | 0,63 | 0,57 | 84,32 | 10,68 | 0,88 |
| Ђаково | 100,00 | 35,40 | 16,36 | 6,00 | 4,35 | 17,18 | 17,81 | 2,90 |
| Ђурђевац | 100,00 | 17,24 | 48,28 | 0,00 | 6,90 | 6,90 | 10,34 | 10,34 |
| Гарешница | 100,00 | 18,06 | 29,17 | 12,50 | 6,25 | 17,36 | 14,58 | 2,08 |
| Глина | 100,00 | 1,87 | 1,08 | 0,85 | 0,67 | 84,06 | 10,90 | 0,57 |
| Госпић | 100,00 | 21,64 | 6,22 | 4,58 | 2,33 | 53,82 | 10,12 | 1,29 |
| Грачац | 100,00 | 2,24 | 2,36 | 1,51 | 1,05 | 81,55 | 10,21 | 1,09 |
| Грубишно Поље | 100,00 | 31,20 | 9,15 | 4,55 | 2,10 | 21,17 | 31,02 | 0,82 |
| Хвар | 100,00 | 25,00 | 15,91 | 9,09 | 9,09 | 25,00 | 13,64 | 2,27 |
| Имотски | 100,00 | 30,41 | 11,98 | 24,42 | 10,60 | 11,98 | 9,22 | 1,38 |
| Иванец | 100,00 | 20,00 | 10,00 | 0,00 | 0,00 | 40,00 | 20,00 | 10,00 |
| Иванић-Град | 100,00 | 16,67 | 0,00 | 0,00 | 0,00 | 41,67 | 33,33 | 8,33 |
| Јастребарско | 100,00 | 42,62 | 21,86 | 1,64 | 4,92 | 18,58 | 6,56 | 3,83 |
| Плоче | 100,00 | 26,75 | 13,38 | 14,01 | 5,73 | 27,39 | 8,92 | 3,82 |
| Карловац | 100,00 | 18,87 | 6,59 | 3,52 | 2,69 | 58,15 | 9,62 | 0,56 |
| Каштела | 100,00 | 26,80 | 14,43 | 30,93 | 2,06 | 16,49 | 6,19 | 3,09 |
| Клањец | 100,00 | 0,00 | 0,00 | 0,00 | 0,00 | 66,67 | 0,00 | 33,33 |
| Книн | 100,00 | 2,04 | 1,84 | 1,18 | 0,91 | 84,10 | 9,30 | 0,62 |
| Копривница | 100,00 | 23,06 | 32,76 | 15,73 | 4,31 | 12,93 | 9,70 | 1,51 |
| Корчула | 100,00 | 45,16 | 12,90 | 6,45 | 3,23 | 6,45 | 0,00 | 25,81 |
| Костајница | 100,00 | 3,13 | 1,11 | 0,85 | 1,06 | 83,60 | 9,81 | 0,44 |
| Крапина | 100,00 | 23,53 | 5,88 | 0,00 | 0,00 | 52,94 | 0,00 | 17,65 |
| Крижевци | 100,00 | 39,47 | 23,68 | 1,75 | 6,14 | 21,93 | 4,39 | 2,63 |
| Крк | 100,00 | 16,67 | 30,21 | 5,21 | 25,00 | 13,54 | 9,38 | 0,00 |

Табела 1-1. ИЗБЕГЛО СТАНОВНИШТВО ПРЕМА ОПШТИНИ СТАНОВАЊА НА ДАН 31. МАРТА 1991. ГОДИНЕ И ГОДИНИ ДОЛАСКА (У %)

| | Укупно | Година доласка | | | | | | |
|-------------------|--------|----------------|-------|-------|-------|-------|----------------|-----------|
| | | 1991 | 1992 | 1993 | 1994 | 1995 | 1996 и касније | непознато |
| Кутина | 100,00 | 19,26 | 16,67 | 10,37 | 6,67 | 31,11 | 12,96 | 2,96 |
| Лабин | 100,00 | 0,00 | 35,71 | 14,29 | 0,00 | 21,43 | 28,57 | 0,00 |
| Ластово | 100,00 | 21,95 | 34,15 | 14,63 | 9,76 | 9,76 | 7,32 | 2,44 |
| Лудбрег | 100,00 | 9,09 | 45,45 | 0,00 | 0,00 | 9,09 | 9,09 | 27,27 |
| Макарска | 100,00 | 48,61 | 18,75 | 4,17 | 6,94 | 7,64 | 9,72 | 4,17 |
| Метковић | 100,00 | 28,89 | 29,63 | 4,44 | 14,07 | 11,85 | 7,41 | 3,70 |
| Нашице | 100,00 | 23,59 | 12,66 | 12,74 | 7,01 | 23,36 | 17,94 | 2,71 |
| Нова Градишка | 100,00 | 16,32 | 5,91 | 2,06 | 1,22 | 55,92 | 17,62 | 0,94 |
| Нови Мароф | 100,00 | 0,00 | 33,33 | 0,00 | 0,00 | 0,00 | 0,00 | 66,67 |
| Новска | 100,00 | 28,39 | 8,32 | 2,77 | 2,53 | 40,81 | 16,34 | 0,84 |
| Обровац | 100,00 | 2,08 | 1,08 | 1,47 | 1,31 | 83,18 | 9,73 | 1,15 |
| Огулин | 100,00 | 9,26 | 6,27 | 2,72 | 1,99 | 69,47 | 8,83 | 1,47 |
| Омиш | 100,00 | 33,33 | 21,21 | 0,00 | 6,06 | 36,36 | 3,03 | 0,00 |
| Опатија | 100,00 | 22,92 | 26,39 | 13,19 | 20,83 | 10,42 | 6,25 | 0,00 |
| Ораховица | 100,00 | 24,04 | 12,85 | 2,06 | 2,44 | 24,81 | 32,65 | 1,16 |
| Осијек | 100,00 | 31,22 | 11,38 | 6,64 | 4,46 | 22,21 | 23,39 | 0,71 |
| Оточац | 100,00 | 14,24 | 9,04 | 4,26 | 1,91 | 57,93 | 10,75 | 1,87 |
| Озаль | 100,00 | 0,00 | 9,09 | 0,00 | 0,00 | 54,55 | 9,09 | 27,27 |
| Паг | 100,00 | 60,00 | 0,00 | 0,00 | 0,00 | 10,00 | 30,00 | 0,00 |
| Пакрац | 100,00 | 32,63 | 12,27 | 4,47 | 2,31 | 27,10 | 20,83 | 0,39 |
| Пазин | 100,00 | 64,29 | 14,29 | 3,57 | 0,00 | 7,14 | 7,14 | 3,57 |
| Петриња | 100,00 | 4,52 | 1,73 | 0,96 | 0,56 | 81,09 | 10,96 | 0,18 |
| Подравска Слатина | 100,00 | 31,64 | 12,87 | 6,53 | 3,87 | 22,97 | 21,36 | 0,76 |
| Пореч | 100,00 | 24,66 | 20,18 | 10,76 | 6,73 | 21,97 | 13,90 | 1,79 |
| Преграда | 100,00 | 8,33 | 8,33 | 8,33 | 0,00 | 8,33 | 41,67 | 25,00 |
| Пула | 100,00 | 34,43 | 20,28 | 9,84 | 6,87 | 15,16 | 11,46 | 1,95 |
| Раб | 100,00 | 61,11 | 22,22 | 0,00 | 5,56 | 0,00 | 5,56 | 5,56 |
| Ријека | 100,00 | 18,21 | 21,33 | 17,98 | 13,55 | 20,97 | 7,37 | 0,59 |
| Ровињ | 100,00 | 29,13 | 24,27 | 12,62 | 0,97 | 28,16 | 4,85 | 0,00 |
| Сењ | 100,00 | 33,33 | 5,56 | 9,26 | 12,96 | 27,78 | 5,56 | 5,56 |
| Сињ | 100,00 | 18,40 | 5,10 | 4,03 | 2,13 | 61,14 | 6,31 | 2,89 |
| Сисак | 100,00 | 16,09 | 5,36 | 2,42 | 1,75 | 62,74 | 11,20 | 0,44 |
| Славонска Пожега | 100,00 | 24,38 | 24,29 | 10,30 | 5,12 | 17,45 | 17,10 | 1,36 |
| Славонски Брод | 100,00 | 23,08 | 21,57 | 11,93 | 10,31 | 16,67 | 15,16 | 1,28 |
| Слуњ | 100,00 | 5,93 | 4,24 | 1,54 | 1,10 | 75,39 | 9,07 | 2,73 |
| Солин | 100,00 | 28,92 | 20,48 | 19,28 | 3,61 | 21,69 | 2,41 | 3,61 |
| Сплит | 100,00 | 45,71 | 14,69 | 7,19 | 4,83 | 16,73 | 9,36 | 1,49 |
| Шибеник | 100,00 | 19,39 | 9,09 | 3,99 | 2,50 | 52,74 | 11,37 | 0,91 |
| Титова Кореница | 100,00 | 3,38 | 2,21 | 1,17 | 0,63 | 80,56 | 10,22 | 1,84 |
| Трогир | 100,00 | 37,33 | 8,00 | 5,33 | 4,00 | 29,33 | 10,67 | 5,33 |
| Валпово | 100,00 | 39,44 | 8,33 | 7,78 | 8,33 | 17,78 | 15,56 | 2,78 |

Табела 1-1. ИЗБЕГЛО СТАНОВНИШТВО ПРЕМА ОПШТИНИ СТАНОВАЊА НА ДАН 31. МАРТА 1991. ГОДИНЕ И ГОДИНИ ДОЛАСКА (У %)

| | Укупно | Година доласка | | | | | | |
|--|---------------|----------------|--------------|-------------|-------------|--------------|----------------|--------------|
| | | 1991 | 1992 | 1993 | 1994 | 1995 | 1996 и касније | непознато |
| Вараждин | 100,00 | 46,93 | 23,20 | 5,60 | 4,80 | 9,87 | 5,07 | 4,53 |
| Винковци | 100,00 | 27,42 | 8,28 | 3,23 | 3,11 | 26,00 | 30,78 | 1,18 |
| Вировитица | 100,00 | 25,84 | 36,29 | 8,60 | 3,35 | 12,90 | 11,18 | 1,85 |
| Вис | 100,00 | 18,03 | 31,15 | 11,48 | 1,64 | 11,48 | 24,59 | 1,64 |
| Војнић | 100,00 | 2,38 | 1,47 | 1,00 | 0,63 | 82,17 | 11,44 | 0,91 |
| Врбовец | 100,00 | 13,79 | 32,76 | 12,07 | 3,45 | 27,59 | 10,34 | 0,00 |
| Врбовско | 100,00 | 25,27 | 16,48 | 3,30 | 12,09 | 17,58 | 14,29 | 10,99 |
| Вргинмост | 100,00 | 2,10 | 1,64 | 1,03 | 0,68 | 81,24 | 12,52 | 0,78 |
| Вргорац | 100,00 | 27,27 | 0,00 | 0,00 | 9,09 | 27,27 | 9,09 | 27,27 |
| Вуковар | 100,00 | 19,94 | 5,84 | 2,22 | 1,74 | 31,45 | 37,58 | 1,22 |
| Забок | 100,00 | 60,00 | 8,00 | 0,00 | 0,00 | 12,00 | 16,00 | 4,00 |
| Задар | 100,00 | 28,54 | 13,83 | 7,05 | 5,07 | 35,57 | 9,34 | 0,60 |
| Свети Иван Зелина | 100,00 | 0,00 | 0,00 | 0,00 | 0,00 | 50,00 | 0,00 | 50,00 |
| Златар-Бистрица | 100,00 | 0,00 | 57,14 | 0,00 | 0,00 | 28,57 | 0,00 | 14,29 |
| Жупања | 100,00 | 36,99 | 8,90 | 7,53 | 8,22 | 16,44 | 13,01 | 8,90 |
| Град Загреб | 100,00 | 35,63 | 22,45 | 9,56 | 5,67 | 17,82 | 7,90 | 0,96 |
| Непознато | 100,00 | 16,20 | 7,57 | 3,98 | 1,84 | 54,59 | 13,18 | 2,63 |
| МАКЕДОНИЈА | 100,00 | 12,32 | 48,29 | 3,37 | 3,16 | 4,10 | 6,85 | 21,91 |
| СЛОВЕНИЈА | 100,00 | 55,77 | 22,79 | 7,29 | 2,39 | 4,77 | 3,01 | 3,97 |
| Деца рођена после 31. марта 1991. | 100,00 | 4,00 | 8,30 | 2,49 | 2,57 | 39,73 | 33,91 | 9,00 |

Табела 2. ИЗБЕГЛО СТАНОВНИШТВО ПРЕМА ОПШТИНИ ИЗ КОЈЕ ЈЕ ИЗБЕГЛО, ПОЛУ И ГОДИНИ ДОЛАСКА У РЕПУБЛИКУ СРБИЈУ

ДЕО-1

| | Укупно | Мушко | Година доласка | | | | | |
|----------------------------|---------------|---------------|----------------|--------------|--------------|--------------|--------------|-------------|
| | | | 1991 | | 1992 | | 1993 | |
| | | | свега | мушко | свега | мушко | свега | мушко |
| УКУПНО | 379135 | 180389 | 46585 | 21680 | 75666 | 34365 | 18359 | 8675 |
| БОСНА И ХЕРЦЕГОВИНА | 131469 | 59461 | 6581 | 2885 | 53244 | 23258 | 8318 | 3777 |
| Бановићи | 666 | 304 | 17 | 4 | 298 | 130 | 53 | 27 |
| Бања Лука | 3897 | 1798 | 268 | 127 | 1175 | 558 | 275 | 118 |
| Бихаћ | 4104 | 1943 | 169 | 79 | 1791 | 831 | 231 | 113 |
| Бијељина | 1902 | 732 | 138 | 51 | 497 | 203 | 128 | 55 |
| Билећа | 379 | 176 | 41 | 24 | 113 | 51 | 39 | 15 |
| Босанска Дубица | 371 | 156 | 37 | 10 | 78 | 36 | 28 | 12 |
| Босанска Градишка | 744 | 286 | 65 | 30 | 167 | 57 | 40 | 11 |
| Босанска Крупа | 2738 | 1249 | 109 | 45 | 558 | 241 | 126 | 52 |
| Босански Брод | 726 | 331 | 32 | 15 | 441 | 211 | 60 | 28 |
| Босански Нови | 1025 | 458 | 65 | 27 | 180 | 78 | 37 | 18 |
| Босански Петровац | 1926 | 841 | 28 | 9 | 174 | 73 | 33 | 15 |
| Босански Шамац | 350 | 152 | 19 | 6 | 163 | 64 | 26 | 11 |
| Босанско Грахово | 2725 | 1243 | 58 | 24 | 184 | 83 | 48 | 19 |
| Братунац | 1666 | 676 | 205 | 80 | 663 | 258 | 124 | 50 |
| Брчко | 1370 | 597 | 93 | 40 | 634 | 280 | 100 | 42 |
| Бреза | 218 | 103 | 4 | 2 | 121 | 51 | 13 | 5 |
| Бугојно | 2146 | 957 | 75 | 34 | 1430 | 604 | 122 | 60 |
| Бусовача | 62 | 25 | 13 | 4 | 28 | 14 | 0 | 0 |
| Цазин | 329 | 155 | 25 | 10 | 112 | 47 | 38 | 23 |
| Чајниче | 289 | 117 | 24 | 7 | 115 | 48 | 33 | 15 |
| Чапљина | 911 | 465 | 85 | 44 | 611 | 316 | 57 | 25 |
| Челинац | 122 | 54 | 8 | 4 | 34 | 14 | 7 | 4 |
| Читлук | 24 | 11 | 0 | 0 | 3 | 1 | 6 | 3 |
| Дервента | 851 | 372 | 62 | 29 | 415 | 182 | 41 | 22 |
| Добој | 1524 | 653 | 110 | 49 | 544 | 218 | 96 | 43 |
| Доњи Вакуф | 1187 | 536 | 54 | 23 | 340 | 131 | 33 | 16 |
| Томиславград | 188 | 79 | 14 | 6 | 63 | 23 | 36 | 18 |
| Фоча | 964 | 406 | 84 | 35 | 406 | 160 | 82 | 33 |
| Фојница | 52 | 25 | 0 | 0 | 13 | 6 | 17 | 7 |
| Гацко | 268 | 111 | 13 | 4 | 86 | 33 | 26 | 13 |
| Гламоч | 2329 | 1089 | 87 | 45 | 279 | 117 | 67 | 26 |
| Горажде | 2145 | 960 | 81 | 29 | 1446 | 636 | 196 | 91 |
| Горњи Вакуф | 77 | 37 | 10 | 6 | 33 | 12 | 7 | 5 |
| Грачаница | 576 | 246 | 23 | 9 | 242 | 100 | 65 | 29 |
| Градачац | 659 | 295 | 43 | 20 | 317 | 136 | 50 | 21 |
| Груде | 9 | 2 | 1 | 0 | 2 | 1 | 1 | 0 |
| Хан Пијесак | 208 | 79 | 18 | 8 | 73 | 26 | 18 | 8 |
| Јабланица | 80 | 39 | 0 | 0 | 31 | 17 | 7 | 3 |

Табела 2. ИЗБЕГЛО СТАНОВНИШТВО ПРЕМА ОПШТИНИ ИЗ КОЈЕ ЈЕ ИЗБЕГЛО, ПОЛУ И ГОДИНИ ДОЛАСКА У РЕПУБЛИКУ СРБИЈУ

ДЕО-1

| | Укупно | Мушко | Година доласка | | | | | |
|------------------------|--------|-------|----------------|-------|-------|-------|-------|-------|
| | | | 1991 | | 1992 | | 1993 | |
| | | | свега | мушко | свега | мушко | свега | мушко |
| Јајце | 1111 | 493 | 47 | 18 | 353 | 140 | 31 | 9 |
| Какањ | 725 | 358 | 39 | 18 | 258 | 123 | 76 | 37 |
| Калесија | 1023 | 455 | 56 | 22 | 578 | 249 | 71 | 37 |
| Калиновик | 122 | 62 | 6 | 1 | 40 | 21 | 6 | 2 |
| Кисељак | 92 | 40 | 3 | 1 | 42 | 21 | 5 | 1 |
| Кладањ | 430 | 203 | 16 | 9 | 232 | 108 | 19 | 7 |
| Кључ | 2359 | 1071 | 92 | 42 | 229 | 99 | 60 | 17 |
| Коњиц | 1129 | 504 | 28 | 10 | 520 | 213 | 112 | 51 |
| Котор Варош | 556 | 261 | 51 | 23 | 137 | 58 | 36 | 15 |
| Крешево | 5 | 1 | 0 | 0 | 1 | 1 | 2 | 0 |
| Купрес | 666 | 284 | 61 | 26 | 182 | 62 | 28 | 12 |
| Лакташи | 193 | 79 | 15 | 8 | 33 | 12 | 9 | 5 |
| Лиштица | 25 | 13 | 0 | 0 | 15 | 7 | 0 | 0 |
| Ливно | 1346 | 634 | 79 | 40 | 483 | 213 | 98 | 40 |
| Лопаре | 405 | 178 | 21 | 10 | 184 | 75 | 22 | 6 |
| Лукавац | 962 | 449 | 23 | 7 | 401 | 177 | 52 | 23 |
| Љубиње | 97 | 44 | 10 | 5 | 46 | 19 | 6 | 3 |
| Љубушки | 53 | 26 | 0 | 0 | 5 | 2 | 1 | 0 |
| Маглај | 768 | 349 | 34 | 15 | 253 | 112 | 101 | 47 |
| Модрича | 456 | 204 | 29 | 12 | 223 | 92 | 18 | 11 |
| Мостар | 6316 | 3037 | 296 | 142 | 4075 | 1924 | 506 | 238 |
| Мркоњић Град | 1104 | 446 | 55 | 20 | 163 | 66 | 45 | 20 |
| Неум | 33 | 16 | 4 | 0 | 8 | 4 | 2 | 1 |
| Невесиње | 524 | 220 | 40 | 15 | 132 | 47 | 47 | 23 |
| Оцак | 396 | 177 | 31 | 16 | 126 | 59 | 18 | 7 |
| Олово | 512 | 233 | 20 | 11 | 285 | 115 | 36 | 17 |
| Орашје | 143 | 54 | 14 | 3 | 81 | 31 | 8 | 3 |
| Посушје | 17 | 5 | 0 | 0 | 5 | 1 | 1 | 0 |
| Приједор | 1427 | 629 | 85 | 34 | 362 | 142 | 87 | 32 |
| Прњавор | 443 | 180 | 36 | 15 | 106 | 42 | 24 | 5 |
| Прозор | 29 | 12 | 2 | 0 | 5 | 2 | 1 | 1 |
| Пуцарево | 901 | 432 | 47 | 24 | 593 | 271 | 48 | 24 |
| Рогатица | 432 | 175 | 50 | 19 | 176 | 67 | 32 | 16 |
| Рудо | 661 | 245 | 69 | 25 | 189 | 63 | 43 | 14 |
| Сански Мост | 5227 | 2421 | 80 | 28 | 476 | 204 | 95 | 34 |
| Сарајево-Центар | 1154 | 522 | 47 | 21 | 728 | 329 | 82 | 44 |
| Сарајево-Хацићи | 516 | 235 | 8 | 3 | 165 | 71 | 36 | 17 |
| Сарајево-Илица | 1399 | 666 | 28 | 8 | 544 | 221 | 67 | 37 |
| Сарајево-Илијаш | 1439 | 653 | 24 | 8 | 375 | 142 | 56 | 23 |
| Сарајево-Нови Град | 1170 | 555 | 15 | 9 | 780 | 365 | 62 | 26 |
| Сарајево-Ново Сарајево | 1350 | 618 | 50 | 27 | 908 | 395 | 73 | 35 |
| Сарајево-Пале | 320 | 127 | 9 | 7 | 112 | 44 | 16 | 6 |

Табела 2. ИЗБЕГЛО СТАНОВНИШТВО ПРЕМА ОПШТИНИ ИЗ КОЈЕ ЈЕ ИЗБЕГЛО, ПОЛУ И ГОДИНИ ДОЛАСКА У РЕПУБЛИКУ СРБИЈУ

ДЕО-1

| | Укупно | Мушко | Година доласка | | | | | |
|---------------------|---------------|---------------|----------------|--------------|--------------|-------------|-------------|-------------|
| | | | 1991 | | 1992 | | 1993 | |
| | | | свега | мушко | свега | мушко | свега | мушко |
| Сарајево-Стари Град | 303 | 134 | 7 | 4 | 195 | 82 | 17 | 5 |
| Сарајево-Трново | 116 | 48 | 2 | 1 | 57 | 28 | 3 | 1 |
| Сарајево-Вогошћа | 733 | 345 | 24 | 9 | 278 | 113 | 40 | 17 |
| Скендер Вакуф | 297 | 138 | 35 | 19 | 67 | 29 | 13 | 7 |
| Соколац | 347 | 139 | 19 | 5 | 105 | 38 | 39 | 15 |
| Србац | 238 | 87 | 18 | 7 | 55 | 21 | 14 | 3 |
| Сребреница | 2448 | 1134 | 307 | 148 | 1399 | 649 | 174 | 82 |
| Сребреник | 577 | 258 | 19 | 8 | 239 | 92 | 46 | 23 |
| Столац | 265 | 104 | 12 | 7 | 166 | 67 | 24 | 6 |
| Шековићи | 768 | 337 | 54 | 22 | 246 | 98 | 45 | 24 |
| Шипово | 978 | 416 | 67 | 31 | 172 | 65 | 56 | 15 |
| Теслић | 1915 | 892 | 124 | 55 | 428 | 181 | 144 | 68 |
| Тешањ | 153 | 71 | 4 | 2 | 38 | 17 | 22 | 10 |
| Титов Дрвар | 3482 | 1626 | 68 | 36 | 232 | 105 | 78 | 41 |
| Травник | 1086 | 495 | 63 | 26 | 549 | 232 | 74 | 37 |
| Требиње | 719 | 319 | 79 | 33 | 221 | 88 | 53 | 27 |
| Тузла | 4913 | 2235 | 289 | 132 | 2827 | 1288 | 342 | 156 |
| Угљевик | 266 | 100 | 31 | 11 | 70 | 26 | 30 | 11 |
| Вареш | 312 | 141 | 9 | 4 | 127 | 52 | 57 | 24 |
| Велика Кладуша | 948 | 439 | 54 | 22 | 275 | 118 | 61 | 30 |
| Високо | 814 | 363 | 9 | 4 | 315 | 134 | 87 | 39 |
| Вишеград | 650 | 243 | 61 | 20 | 246 | 75 | 29 | 13 |
| Витез | 217 | 105 | 17 | 8 | 117 | 55 | 8 | 4 |
| Власеница | 774 | 279 | 81 | 25 | 306 | 119 | 48 | 17 |
| Завидовићи | 1593 | 744 | 49 | 22 | 801 | 347 | 147 | 80 |
| Зеница | 3296 | 1535 | 135 | 59 | 1381 | 622 | 325 | 160 |
| Зворник | 3366 | 1465 | 323 | 133 | 1239 | 533 | 252 | 96 |
| Жепче | 185 | 78 | 6 | 3 | 95 | 37 | 16 | 10 |
| Живинице | 353 | 147 | 8 | 2 | 206 | 87 | 30 | 9 |
| Непознато | 21514 | 9920 | 809 | 386 | 12323 | 5404 | 1540 | 745 |
| ХРВАТСКА | 233125 | 114199 | 35811 | 16812 | 18163 | 9120 | 9367 | 4588 |
| Бели Манастир | 8801 | 4356 | 208 | 85 | 161 | 68 | 123 | 56 |
| Бенковац | 10644 | 5352 | 194 | 81 | 229 | 115 | 229 | 113 |
| Биоград на Мору | 156 | 84 | 45 | 24 | 14 | 6 | 16 | 7 |
| Бјеловар | 1379 | 676 | 389 | 205 | 395 | 193 | 127 | 60 |
| Брач | 27 | 11 | 11 | 5 | 3 | 1 | 2 | 0 |
| Бује | 177 | 86 | 49 | 23 | 27 | 10 | 7 | 4 |
| Бузет | 8 | 4 | 3 | 1 | 0 | 0 | 0 | 0 |
| Црес-Лошињ | 123 | 64 | 29 | 15 | 24 | 8 | 23 | 13 |

Табела 2. ИЗБЕГЛО СТАНОВНИШТВО ПРЕМА ОПШТИНИ ИЗ КОЈЕ ЈЕ ИЗБЕГЛО, ПОЛУ И ГОДИНИ ДОЛАСКА У РЕПУБЛИКУ СРБИЈУ

ДЕО-1

| | Укупно | Мушко | Година доласка | | | | | |
|---------------|--------|-------|----------------|-------|-------|-------|-------|-------|
| | | | 1991 | | 1992 | | 1993 | |
| | | | свега | мушко | свега | мушко | свега | мушко |
| Цриквеница | 118 | 61 | 21 | 12 | 27 | 12 | 26 | 14 |
| Чабар | 6 | 3 | 1 | 1 | 0 | 0 | 0 | 0 |
| Чаковец | 77 | 32 | 28 | 16 | 8 | 4 | 3 | 0 |
| Чазма | 27 | 10 | 5 | 1 | 8 | 5 | 0 | 0 |
| Дарувар | 2904 | 1459 | 1191 | 577 | 314 | 162 | 121 | 63 |
| Делнице | 80 | 37 | 22 | 11 | 9 | 5 | 0 | 0 |
| Доња Стубица | 9 | 4 | 6 | 3 | 0 | 0 | 1 | 0 |
| Доњи Лапац | 4465 | 2182 | 74 | 25 | 55 | 26 | 44 | 19 |
| Доњи Михољац | 986 | 466 | 113 | 54 | 77 | 40 | 339 | 163 |
| Дрниш | 2453 | 1253 | 119 | 54 | 56 | 30 | 31 | 14 |
| Дубровник | 891 | 439 | 297 | 153 | 264 | 137 | 52 | 24 |
| Дуга Реса | 688 | 357 | 46 | 23 | 5 | 2 | 9 | 5 |
| Дуго Село | 204 | 105 | 83 | 42 | 36 | 20 | 2 | 1 |
| Двор | 5961 | 2908 | 83 | 35 | 80 | 35 | 35 | 18 |
| Ђаково | 438 | 208 | 169 | 79 | 74 | 33 | 29 | 11 |
| Ђурђевац | 30 | 11 | 5 | 2 | 15 | 6 | 0 | 0 |
| Гарешница | 144 | 64 | 27 | 9 | 41 | 17 | 20 | 8 |
| Глина | 8521 | 4068 | 146 | 53 | 90 | 40 | 71 | 27 |
| Госпић | 4522 | 2217 | 1000 | 442 | 293 | 145 | 202 | 117 |
| Грачац | 5557 | 2676 | 114 | 49 | 128 | 63 | 91 | 37 |
| Грубишно Поље | 1470 | 724 | 551 | 256 | 156 | 81 | 80 | 42 |
| Хвар | 46 | 20 | 11 | 4 | 7 | 1 | 4 | 2 |
| Имотски | 227 | 112 | 67 | 31 | 26 | 17 | 55 | 28 |
| Иванец | 14 | 8 | 2 | 1 | 1 | 1 | 0 | 0 |
| Иванић-Град | 13 | 9 | 2 | 2 | 0 | 0 | 0 | 0 |
| Јастребарско | 167 | 81 | 78 | 38 | 34 | 16 | 3 | 2 |
| Плоче | 159 | 79 | 44 | 25 | 21 | 7 | 19 | 9 |
| Карловац | 8030 | 3942 | 1622 | 749 | 533 | 276 | 292 | 149 |
| Каштела | 91 | 46 | 28 | 15 | 13 | 7 | 30 | 17 |
| Клањец | 3 | 1 | 0 | 0 | 0 | 0 | 0 | 0 |
| Книн | 23095 | 11335 | 444 | 199 | 415 | 200 | 296 | 137 |
| Копривница | 461 | 225 | 108 | 53 | 152 | 77 | 73 | 38 |
| Корчула | 32 | 14 | 15 | 7 | 5 | 2 | 1 | 1 |
| Костајница | 4252 | 2045 | 125 | 39 | 48 | 22 | 36 | 21 |
| Крапина | 17 | 4 | 5 | 2 | 1 | 1 | 0 | 0 |
| Крижевци | 115 | 55 | 45 | 26 | 27 | 13 | 2 | 2 |
| Крк | 91 | 40 | 15 | 5 | 28 | 14 | 4 | 3 |
| Кутина | 265 | 132 | 52 | 28 | 46 | 25 | 27 | 14 |
| Лабин | 18 | 8 | 0 | 0 | 6 | 2 | 2 | 1 |
| Ластово | 41 | 21 | 9 | 6 | 14 | 6 | 6 | 3 |
| Лудбрег | 12 | 4 | 1 | 1 | 6 | 3 | 0 | 0 |
| Макарска | 148 | 75 | 73 | 38 | 26 | 12 | 9 | 6 |

Табела 2. ИЗБЕГЛО СТАНОВНИШТВО ПРЕМА ОПШТИНИ ИЗ КОЈЕ ЈЕ ИЗБЕГЛО, ПОЛУ И ГОДИНИ ДОЛАСКА У РЕПУБЛИКУ СРБИЈУ

ДЕО-1

| | Укупно | Мушко | Година доласка | | | | | |
|-------------------|--------|-------|----------------|-------|-------|-------|-------|-------|
| | | | 1991 | | 1992 | | 1993 | |
| | | | свега | мушко | свега | мушко | свега | мушко |
| Метковић | 138 | 69 | 39 | 21 | 41 | 20 | 7 | 3 |
| Нашице | 1203 | 593 | 320 | 155 | 168 | 87 | 170 | 82 |
| Нова Градишка | 3977 | 1902 | 660 | 308 | 240 | 124 | 90 | 45 |
| Нови Мароф | 3 | 1 | 0 | 0 | 1 | 0 | 0 | 0 |
| Новска | 1598 | 783 | 483 | 229 | 129 | 69 | 39 | 17 |
| Обровац | 4856 | 2460 | 94 | 47 | 49 | 17 | 75 | 32 |
| Огулин | 3457 | 1708 | 301 | 135 | 209 | 104 | 92 | 50 |
| Омиш | 34 | 17 | 11 | 6 | 8 | 4 | 0 | 0 |
| Опатија | 157 | 74 | 34 | 20 | 45 | 18 | 20 | 9 |
| Ораховица | 636 | 312 | 193 | 92 | 96 | 49 | 13 | 8 |
| Осијек | 12013 | 5721 | 3703 | 1659 | 1328 | 656 | 790 | 369 |
| Оточац | 3201 | 1587 | 442 | 202 | 284 | 147 | 134 | 64 |
| Озаљ | 14 | 8 | 1 | 0 | 1 | 1 | 0 | 0 |
| Паг | 10 | 4 | 6 | 2 | 0 | 0 | 0 | 0 |
| Пакрац | 5112 | 2488 | 1774 | 789 | 657 | 325 | 244 | 129 |
| Пазин | 27 | 13 | 18 | 10 | 4 | 1 | 1 | 0 |
| Петриња | 8726 | 4265 | 358 | 152 | 138 | 70 | 79 | 41 |
| Подравска Слатина | 4469 | 2181 | 1623 | 789 | 656 | 322 | 323 | 143 |
| Пореч | 222 | 101 | 61 | 25 | 45 | 22 | 27 | 12 |
| Преграда | 12 | 1 | 1 | 0 | 1 | 0 | 1 | 0 |
| Пула | 1504 | 788 | 524 | 260 | 307 | 160 | 146 | 85 |
| Раб | 18 | 9 | 13 | 8 | 2 | 1 | 0 | 0 |
| Ријека | 3787 | 1944 | 732 | 366 | 852 | 451 | 712 | 358 |
| Ровињ | 106 | 49 | 31 | 18 | 24 | 10 | 13 | 3 |
| Сењ | 53 | 24 | 19 | 7 | 3 | 2 | 6 | 3 |
| Сињ | 1316 | 639 | 242 | 113 | 68 | 32 | 58 | 32 |
| Сисак | 6743 | 3217 | 1133 | 496 | 348 | 170 | 169 | 72 |
| Славонска Пожега | 2919 | 1424 | 773 | 365 | 765 | 387 | 315 | 155 |
| Славонски Брод | 1771 | 843 | 420 | 201 | 376 | 174 | 216 | 100 |
| Слуњ | 3681 | 1779 | 193 | 91 | 143 | 65 | 54 | 25 |
| Солин | 78 | 43 | 24 | 17 | 17 | 9 | 16 | 11 |
| Сплит | 3676 | 1858 | 1778 | 855 | 547 | 299 | 264 | 141 |
| Шибеник | 3194 | 1598 | 654 | 316 | 285 | 150 | 127 | 53 |
| Титова Кореница | 5227 | 2526 | 153 | 70 | 116 | 50 | 71 | 33 |
| Трогир | 74 | 38 | 30 | 14 | 6 | 4 | 4 | 3 |
| Валпово | 171 | 81 | 71 | 38 | 16 | 6 | 14 | 7 |
| Вараждин | 380 | 195 | 179 | 96 | 87 | 48 | 23 | 11 |
| Винковци | 4555 | 2174 | 1143 | 509 | 327 | 151 | 135 | 69 |
| Вировитица | 3062 | 1485 | 829 | 403 | 1146 | 566 | 277 | 129 |
| Вис | 60 | 37 | 12 | 7 | 16 | 8 | 7 | 4 |
| Војнић | 3746 | 1811 | 79 | 35 | 57 | 27 | 35 | 17 |
| Врбовец | 55 | 29 | 8 | 6 | 20 | 14 | 7 | 2 |

Табела 2. ИЗБЕГЛО СТАНОВНИШТВО ПРЕМА ОПШТИНИ ИЗ КОЈЕ ЈЕ ИЗБЕГЛО, ПОЛУ И ГОДИНИ ДОЛАСКА У РЕПУБЛИКУ СРБИЈУ

ДЕО-1

| | Укупно | Мушко | Година доласка | | | | | |
|-------------------|-------------|-------------|----------------|-------------|-------------|-------------|------------|------------|
| | | | 1991 | | 1992 | | 1993 | |
| | | | свега | мушко | свега | мушко | свега | мушко |
| Врбовско | 98 | 52 | 22 | 12 | 15 | 11 | 4 | 2 |
| Вргинмост | 5736 | 2752 | 109 | 45 | 93 | 52 | 61 | 21 |
| Вргорац | 10 | 2 | 3 | 2 | 0 | 0 | 0 | 0 |
| Вуковар | 11228 | 5371 | 1630 | 665 | 508 | 214 | 204 | 93 |
| Забок | 29 | 15 | 16 | 11 | 4 | 1 | 0 | 0 |
| Задар | 5448 | 2738 | 1773 | 859 | 814 | 453 | 404 | 198 |
| Свети Иван Зелина | 1 | 0 | 0 | 0 | 0 | 0 | 0 | 0 |
| Златар-Бистрица | 15 | 9 | 0 | 0 | 4 | 3 | 0 | 0 |
| Жупања | 147 | 61 | 56 | 24 | 13 | 8 | 11 | 4 |
| Град Загреб | 11869 | 5964 | 4594 | 2331 | 2770 | 1429 | 1202 | 618 |
| Непознато | 4340 | 2183 | 671 | 326 | 316 | 163 | 165 | 86 |
| МАКЕДОНИЈА | 6222 | 2558 | 749 | 279 | 2951 | 1324 | 212 | 76 |
| СЛОВЕНИЈА | 6031 | 3032 | 3439 | 1702 | 1287 | 655 | 445 | 227 |
| Непознато | 2288 | 1139 | 5 | 2 | 21 | 8 | 17 | 7 |

Табела 2. ИЗБЕГЛО СТАНОВНИШТВО ПРЕМА ОПШТИНИ ИЗ КОЈЕ ЈЕ ИЗБЕГЛО, ПОЛУ И ГОДИНИ ДОЛАСКА У РЕПУБЛИКУ СРБИЈУ

ДЕО-2

| | Година доласка | | | | | | | |
|----------------------------|----------------|-------------|---------------|--------------|----------------|--------------|--------------|-------------|
| | 1994 | | 1995 | | 1996 и касније | | непознато | |
| | свега | мушко | свега | мушко | свега | мушко | свега | мушко |
| УКУПНО | 14302 | 6763 | 152230 | 74349 | 61922 | 30194 | 10071 | 4363 |
| БОСНА И ХЕРЦЕГОВИНА | 7807 | 3553 | 26324 | 12235 | 24627 | 11755 | 4568 | 1998 |
| Бановићи | 99 | 47 | 84 | 44 | 102 | 47 | 13 | 5 |
| Бања Лука | 246 | 113 | 587 | 284 | 1076 | 481 | 270 | 117 |
| Бихаћ | 198 | 95 | 998 | 476 | 635 | 320 | 82 | 29 |
| Бијељина | 148 | 52 | 202 | 75 | 623 | 244 | 166 | 52 |
| Билећа | 36 | 18 | 48 | 23 | 62 | 23 | 40 | 22 |
| Босанска Дубица | 6 | 2 | 110 | 49 | 68 | 30 | 44 | 17 |
| Босанска Градишка | 33 | 13 | 155 | 66 | 215 | 89 | 69 | 20 |
| Босанска Крупа | 94 | 35 | 1142 | 522 | 592 | 298 | 117 | 56 |
| Босански Брод | 39 | 18 | 65 | 20 | 65 | 31 | 24 | 8 |
| Босански Нови | 32 | 11 | 450 | 210 | 210 | 96 | 51 | 18 |
| Босански Петровац | 43 | 20 | 1142 | 505 | 413 | 186 | 93 | 33 |
| Босански Шамац | 22 | 14 | 29 | 14 | 70 | 33 | 21 | 10 |
| Босанско Грахово | 120 | 43 | 1837 | 843 | 417 | 204 | 61 | 27 |
| Братунац | 70 | 27 | 164 | 70 | 315 | 137 | 125 | 54 |
| Брчко | 98 | 43 | 164 | 67 | 233 | 107 | 48 | 18 |
| Бреза | 20 | 12 | 13 | 8 | 43 | 23 | 4 | 2 |
| Бугојно | 82 | 35 | 183 | 95 | 227 | 118 | 27 | 11 |
| Бусовача | 4 | 2 | 4 | 1 | 8 | 3 | 5 | 1 |
| Цазин | 17 | 7 | 78 | 43 | 34 | 15 | 25 | 10 |
| Чајниче | 19 | 2 | 29 | 12 | 53 | 25 | 16 | 8 |
| Чапљина | 32 | 16 | 66 | 33 | 47 | 24 | 13 | 7 |
| Челинац | 5 | 1 | 12 | 5 | 32 | 15 | 24 | 11 |
| Читлук | 0 | 0 | 6 | 4 | 5 | 1 | 4 | 2 |
| Дервента | 51 | 21 | 77 | 41 | 139 | 55 | 66 | 22 |
| Добој | 107 | 48 | 222 | 105 | 353 | 147 | 92 | 43 |
| Доњи Вакуф | 63 | 29 | 440 | 209 | 222 | 110 | 35 | 18 |
| Томиславград | 4 | 3 | 32 | 11 | 31 | 16 | 8 | 2 |
| Фоча | 62 | 25 | 115 | 50 | 163 | 72 | 52 | 31 |
| Фојница | 0 | 0 | 4 | 2 | 13 | 8 | 5 | 2 |
| Гацко | 18 | 11 | 51 | 23 | 45 | 19 | 29 | 8 |
| Гламоч | 70 | 29 | 1409 | 671 | 348 | 168 | 69 | 33 |
| Горажде | 75 | 45 | 140 | 58 | 175 | 88 | 32 | 13 |
| Горњи Вакуф | 3 | 0 | 12 | 5 | 8 | 5 | 4 | 4 |
| Грачаница | 44 | 18 | 90 | 43 | 98 | 45 | 14 | 2 |
| Градачац | 48 | 29 | 38 | 12 | 133 | 62 | 30 | 15 |
| Груде | 2 | 1 | 1 | 0 | 0 | 0 | 2 | 0 |
| Хан Пијесак | 9 | 5 | 24 | 9 | 45 | 15 | 21 | 8 |

Табела 2. ИЗБЕГЛО СТАНОВНИШТВО ПРЕМА ОПШТИНИ ИЗ КОЈЕ ЈЕ ИЗБЕГЛО, ПОЛУ И ГОДИНИ ДОЛАСКА У РЕПУБЛИКУ СРБИЈУ

ДЕО-2

| | Година доласка | | | | | | | |
|------------------------|----------------|-------|-------|-------|----------------|-------|-----------|-------|
| | 1994 | | 1995 | | 1996 и касније | | непознато | |
| | свега | мушко | свега | мушко | свега | мушко | свега | мушко |
| Јабланица | 7 | 4 | 17 | 10 | 10 | 3 | 8 | 2 |
| Јајце | 38 | 18 | 420 | 196 | 166 | 87 | 56 | 25 |
| Какањ | 48 | 23 | 106 | 49 | 179 | 98 | 19 | 10 |
| Калесија | 31 | 9 | 74 | 38 | 185 | 90 | 28 | 10 |
| Калиновик | 9 | 4 | 28 | 18 | 28 | 13 | 5 | 3 |
| Кисељак | 3 | 1 | 8 | 5 | 25 | 10 | 6 | 1 |
| Кладањ | 29 | 14 | 26 | 13 | 98 | 49 | 10 | 3 |
| Кључ | 95 | 41 | 1265 | 560 | 444 | 231 | 174 | 81 |
| Коњиц | 110 | 53 | 167 | 77 | 182 | 93 | 10 | 7 |
| Котор Варош | 87 | 47 | 67 | 41 | 161 | 73 | 17 | 4 |
| Крешево | 0 | 0 | 0 | 0 | 0 | 0 | 2 | 0 |
| Купрес | 77 | 35 | 167 | 80 | 117 | 58 | 34 | 11 |
| Лакташи | 12 | 5 | 44 | 20 | 52 | 21 | 28 | 8 |
| Лиштица | 1 | 1 | 3 | 2 | 0 | 0 | 6 | 3 |
| Ливно | 126 | 47 | 319 | 166 | 203 | 109 | 38 | 19 |
| Лопаре | 30 | 15 | 50 | 26 | 78 | 37 | 20 | 9 |
| Лукавац | 83 | 47 | 227 | 110 | 164 | 81 | 12 | 4 |
| Љубиње | 0 | 0 | 14 | 7 | 12 | 7 | 9 | 3 |
| Љубушки | 1 | 1 | 30 | 14 | 10 | 7 | 6 | 2 |
| Маглај | 62 | 30 | 134 | 62 | 145 | 67 | 39 | 16 |
| Модрича | 23 | 14 | 37 | 16 | 105 | 47 | 21 | 12 |
| Мостар | 314 | 167 | 513 | 268 | 554 | 272 | 58 | 26 |
| Мркоњић Град | 48 | 17 | 498 | 194 | 180 | 64 | 115 | 65 |
| Неум | 6 | 3 | 7 | 5 | 5 | 3 | 1 | 0 |
| Невесиње | 55 | 22 | 99 | 44 | 126 | 55 | 25 | 14 |
| Оцак | 17 | 7 | 87 | 32 | 93 | 43 | 24 | 13 |
| Олово | 21 | 10 | 39 | 19 | 96 | 54 | 15 | 7 |
| Орашје | 6 | 3 | 14 | 5 | 14 | 6 | 6 | 3 |
| Посушје | 0 | 0 | 6 | 2 | 1 | 0 | 4 | 2 |
| Приједор | 56 | 16 | 224 | 92 | 538 | 272 | 75 | 41 |
| Прњавор | 33 | 15 | 65 | 24 | 107 | 51 | 72 | 28 |
| Прозор | 1 | 0 | 15 | 6 | 5 | 3 | 0 | 0 |
| Пуцарево | 58 | 31 | 69 | 39 | 71 | 36 | 15 | 7 |
| Рогатица | 18 | 5 | 39 | 18 | 90 | 41 | 27 | 9 |
| Рудо | 39 | 14 | 65 | 21 | 194 | 79 | 62 | 29 |
| Сански Мост | 92 | 34 | 3007 | 1371 | 1352 | 698 | 125 | 52 |
| Сарајево-Центар | 59 | 29 | 86 | 35 | 142 | 60 | 10 | 4 |
| Сарајево-Хацићи | 18 | 8 | 46 | 17 | 239 | 115 | 4 | 4 |
| Сарајево-Илица | 41 | 23 | 131 | 72 | 583 | 302 | 5 | 3 |
| Сарајево-Илијаш | 54 | 26 | 120 | 52 | 801 | 400 | 9 | 2 |
| Сарајево-Нови Град | 50 | 21 | 91 | 48 | 167 | 85 | 5 | 1 |
| Сарајево-Ново Сарајево | 62 | 32 | 100 | 51 | 151 | 75 | 6 | 3 |

Табела 2. ИЗБЕГЛО СТАНОВНИШТВО ПРЕМА ОПШТИНИ ИЗ КОЈЕ ЈЕ ИЗБЕГЛО, ПОЛУ И ГОДИНИ ДОЛАСКА У РЕПУБЛИКУ СРБИЈУ

ДЕО-2

| | Година доласка | | | | | | | |
|---------------------|----------------|-------------|---------------|--------------|----------------|--------------|-------------|-------------|
| | 1994 | | 1995 | | 1996 и касније | | непознато | |
| | свега | мушко | свега | мушко | свега | мушко | свега | мушко |
| Сарајево-Пале | 27 | 10 | 33 | 18 | 113 | 36 | 10 | 6 |
| Сарајево-Стари Град | 7 | 3 | 22 | 13 | 51 | 27 | 4 | 0 |
| Сарајево-Трново | 6 | 2 | 11 | 4 | 32 | 10 | 5 | 2 |
| Сарајево-Вогошћа | 17 | 10 | 76 | 39 | 293 | 155 | 5 | 2 |
| Скендер Вакуф | 10 | 3 | 45 | 17 | 114 | 53 | 13 | 10 |
| Соколац | 26 | 11 | 48 | 18 | 89 | 41 | 21 | 11 |
| Србац | 7 | 3 | 61 | 19 | 39 | 17 | 44 | 17 |
| Сребреница | 100 | 48 | 116 | 66 | 247 | 92 | 105 | 49 |
| Сребреник | 76 | 39 | 79 | 38 | 111 | 54 | 7 | 4 |
| Столац | 4 | 1 | 16 | 8 | 23 | 9 | 20 | 6 |
| Шековићи | 66 | 28 | 119 | 58 | 186 | 83 | 52 | 24 |
| Шипово | 50 | 12 | 410 | 182 | 131 | 68 | 92 | 43 |
| Теслић | 372 | 177 | 241 | 117 | 533 | 263 | 73 | 31 |
| Тешањ | 23 | 12 | 30 | 16 | 26 | 11 | 10 | 3 |
| Титов Дрвар | 104 | 48 | 2338 | 1063 | 570 | 291 | 92 | 42 |
| Травник | 63 | 31 | 130 | 60 | 161 | 85 | 46 | 24 |
| Требиње | 57 | 25 | 91 | 41 | 174 | 82 | 44 | 23 |
| Тузла | 487 | 206 | 420 | 188 | 481 | 236 | 67 | 29 |
| Угљевик | 19 | 9 | 28 | 9 | 55 | 20 | 33 | 14 |
| Вареш | 22 | 8 | 27 | 14 | 62 | 33 | 8 | 6 |
| Велика Кладуша | 24 | 6 | 354 | 173 | 138 | 67 | 42 | 23 |
| Високо | 41 | 20 | 97 | 44 | 255 | 117 | 10 | 5 |
| Вишеград | 28 | 12 | 58 | 27 | 159 | 62 | 69 | 34 |
| Витез | 20 | 8 | 26 | 16 | 21 | 11 | 8 | 3 |
| Власеница | 24 | 7 | 82 | 28 | 178 | 59 | 55 | 24 |
| Завидовићи | 158 | 72 | 157 | 79 | 241 | 127 | 40 | 17 |
| Зеница | 467 | 215 | 306 | 159 | 630 | 297 | 52 | 23 |
| Зворник | 200 | 93 | 310 | 145 | 865 | 383 | 177 | 82 |
| Жепче | 3 | 1 | 34 | 18 | 24 | 6 | 7 | 3 |
| Живинице | 20 | 10 | 30 | 12 | 54 | 25 | 5 | 2 |
| Непознато | 1340 | 641 | 1782 | 913 | 3380 | 1680 | 340 | 151 |
| ХРВАТСКА | 6108 | 3026 | 124846 | 61597 | 36084 | 17887 | 2746 | 1169 |
| Бели Манастир | 97 | 45 | 3341 | 1692 | 4788 | 2376 | 83 | 34 |
| Бенковац | 127 | 60 | 8756 | 4420 | 1056 | 540 | 53 | 23 |
| Биоград на Мору | 8 | 4 | 62 | 36 | 10 | 7 | 1 | 0 |
| Бјеловар | 78 | 36 | 207 | 103 | 153 | 70 | 30 | 9 |
| Брач | 1 | 1 | 5 | 2 | 2 | 1 | 3 | 1 |
| Бује | 27 | 16 | 46 | 21 | 17 | 9 | 4 | 3 |
| Бузет | 0 | 0 | 3 | 2 | 2 | 1 | 0 | 0 |

Табела 2. ИЗБЕГЛО СТАНОВНИШТВО ПРЕМА ОПШТИНИ ИЗ КОЈЕ ЈЕ ИЗБЕГЛО, ПОЛУ И ГОДИНИ ДОЛАСКА У РЕПУБЛИКУ СРБИЈУ

ДЕО-2

| | Година доласка | | | | | | | |
|---------------|----------------|-------|-------|-------|----------------|-------|-----------|-------|
| | 1994 | | 1995 | | 1996 и касније | | непознато | |
| | свега | мушко | свега | мушко | свега | мушко | свега | мушко |
| Црес-Лошињ | 10 | 7 | 26 | 15 | 9 | 5 | 2 | 1 |
| Цриквеница | 16 | 8 | 15 | 10 | 10 | 4 | 3 | 1 |
| Чабар | 0 | 0 | 4 | 2 | 0 | 0 | 1 | 0 |
| Чаковец | 3 | 1 | 13 | 4 | 7 | 2 | 15 | 5 |
| Чазма | 1 | 1 | 2 | 1 | 3 | 1 | 8 | 1 |
| Дарувар | 103 | 53 | 600 | 302 | 547 | 290 | 28 | 12 |
| Делнице | 2 | 1 | 27 | 8 | 10 | 7 | 10 | 5 |
| Доња Стубица | 0 | 0 | 1 | 0 | 0 | 0 | 1 | 1 |
| Доњи Лапац | 30 | 12 | 3774 | 1856 | 384 | 197 | 104 | 47 |
| Доњи Михољац | 80 | 34 | 272 | 126 | 79 | 41 | 26 | 8 |
| Дрниш | 32 | 18 | 1970 | 1011 | 221 | 119 | 24 | 7 |
| Дубровник | 59 | 25 | 124 | 60 | 75 | 35 | 20 | 5 |
| Дуга Реса | 4 | 0 | 505 | 265 | 105 | 57 | 14 | 5 |
| Дуго Село | 5 | 2 | 63 | 33 | 12 | 5 | 3 | 2 |
| Двор | 33 | 14 | 5041 | 2472 | 634 | 309 | 55 | 25 |
| Ђаково | 22 | 14 | 63 | 30 | 66 | 34 | 15 | 7 |
| Ђурђевац | 2 | 1 | 2 | 0 | 3 | 1 | 3 | 1 |
| Гарешница | 10 | 6 | 22 | 12 | 21 | 12 | 3 | 0 |
| Глина | 59 | 27 | 7128 | 3419 | 972 | 475 | 55 | 27 |
| Госпић | 112 | 55 | 2381 | 1188 | 470 | 242 | 64 | 28 |
| Грачац | 58 | 29 | 4537 | 2199 | 566 | 270 | 63 | 29 |
| Грубишно Поље | 35 | 16 | 265 | 140 | 366 | 182 | 17 | 7 |
| Хвар | 5 | 1 | 12 | 9 | 6 | 3 | 1 | 0 |
| Имотски | 26 | 14 | 25 | 12 | 24 | 10 | 4 | 0 |
| Иванец | 0 | 0 | 6 | 3 | 3 | 3 | 2 | 0 |
| Иванић-Град | 0 | 0 | 6 | 4 | 4 | 2 | 1 | 1 |
| Јастребарско | 5 | 4 | 31 | 15 | 9 | 4 | 7 | 2 |
| Плоче | 10 | 5 | 45 | 23 | 14 | 8 | 6 | 2 |
| Карловац | 223 | 104 | 4502 | 2256 | 801 | 386 | 57 | 22 |
| Каштела | 2 | 0 | 12 | 5 | 3 | 2 | 3 | 0 |
| Клањец | 0 | 0 | 2 | 1 | 0 | 0 | 1 | 0 |
| Книн | 221 | 108 | 19402 | 9574 | 2157 | 1053 | 160 | 64 |
| Копривница | 18 | 9 | 57 | 27 | 46 | 18 | 7 | 3 |
| Корчула | 1 | 0 | 2 | 0 | 0 | 0 | 8 | 4 |
| Костајница | 47 | 25 | 3549 | 1712 | 427 | 216 | 20 | 10 |
| Крапина | 0 | 0 | 8 | 1 | 0 | 0 | 3 | 0 |
| Крижевци | 7 | 3 | 26 | 9 | 4 | 0 | 4 | 2 |
| Крк | 24 | 8 | 12 | 7 | 8 | 3 | 0 | 0 |
| Кутина | 18 | 11 | 81 | 36 | 31 | 16 | 10 | 2 |
| Лабин | 0 | 0 | 4 | 2 | 4 | 3 | 2 | 0 |
| Ластово | 4 | 3 | 4 | 1 | 3 | 1 | 1 | 1 |
| Лудбрег | 0 | 0 | 1 | 0 | 1 | 0 | 3 | 0 |

Табела 2. ИЗБЕГЛО СТАНОВНИШТВО ПРЕМА ОПШТИНИ ИЗ КОЈЕ ЈЕ ИЗБЕГЛО, ПОЛУ И ГОДИНИ ДОЛАСКА У РЕПУБЛИКУ СРБИЈУ

ДЕО-2

| | Година доласка | | | | | | | |
|-------------------|----------------|-------|-------|-------|----------------|-------|-----------|-------|
| | 1994 | | 1995 | | 1996 и касније | | непознато | |
| | свега | мушко | свега | мушко | свега | мушко | свега | мушко |
| Макарска | 10 | 3 | 10 | 7 | 14 | 7 | 6 | 2 |
| Метковић | 20 | 8 | 16 | 10 | 10 | 5 | 5 | 2 |
| Нашице | 89 | 40 | 245 | 123 | 174 | 89 | 37 | 17 |
| Нова Градишка | 38 | 16 | 2262 | 1091 | 646 | 303 | 41 | 15 |
| Нови Мароф | 0 | 0 | 0 | 0 | 0 | 0 | 2 | 1 |
| Новска | 43 | 21 | 658 | 328 | 227 | 112 | 19 | 7 |
| Обровац | 64 | 28 | 4026 | 2050 | 484 | 251 | 64 | 35 |
| Огулин | 69 | 34 | 2436 | 1213 | 301 | 149 | 49 | 23 |
| Омиш | 2 | 1 | 12 | 6 | 1 | 0 | 0 | 0 |
| Опатија | 34 | 17 | 12 | 5 | 10 | 5 | 2 | 0 |
| Ораховица | 18 | 7 | 128 | 65 | 177 | 85 | 11 | 6 |
| Осијек | 521 | 258 | 2517 | 1218 | 3060 | 1522 | 94 | 39 |
| Оточац | 61 | 29 | 1886 | 955 | 333 | 162 | 61 | 28 |
| Озаљ | 0 | 0 | 5 | 3 | 3 | 2 | 4 | 2 |
| Паг | 0 | 0 | 1 | 0 | 3 | 2 | 0 | 0 |
| Пакрац | 124 | 66 | 1332 | 680 | 949 | 481 | 32 | 18 |
| Пазин | 0 | 0 | 1 | 1 | 2 | 1 | 1 | 0 |
| Петриња | 51 | 22 | 7114 | 3503 | 956 | 458 | 30 | 19 |
| Подравска Слатина | 196 | 90 | 859 | 417 | 771 | 403 | 41 | 17 |
| Пореч | 16 | 9 | 37 | 17 | 31 | 15 | 5 | 1 |
| Преграда | 0 | 0 | 1 | 0 | 5 | 1 | 3 | 0 |
| Пула | 103 | 55 | 223 | 115 | 169 | 97 | 32 | 16 |
| Раб | 1 | 0 | 0 | 0 | 1 | 0 | 1 | 0 |
| Ријека | 539 | 287 | 646 | 341 | 279 | 129 | 27 | 12 |
| Ровињ | 1 | 1 | 31 | 13 | 6 | 4 | 0 | 0 |
| Сењ | 7 | 4 | 11 | 5 | 3 | 1 | 4 | 2 |
| Сињ | 29 | 10 | 801 | 392 | 77 | 42 | 41 | 18 |
| Сисак | 130 | 65 | 4121 | 2028 | 804 | 370 | 38 | 16 |
| Славонска Пожега | 165 | 81 | 438 | 218 | 413 | 199 | 50 | 19 |
| Славонски Брод | 187 | 91 | 279 | 139 | 267 | 125 | 26 | 13 |
| Слуњ | 35 | 18 | 2845 | 1394 | 320 | 147 | 91 | 39 |
| Солин | 5 | 1 | 11 | 4 | 2 | 0 | 3 | 1 |
| Сплит | 183 | 98 | 483 | 240 | 363 | 193 | 58 | 32 |
| Шибеник | 82 | 42 | 1633 | 836 | 378 | 184 | 35 | 17 |
| Титова Кореница | 38 | 16 | 4253 | 2084 | 500 | 239 | 96 | 34 |
| Трогир | 3 | 1 | 19 | 8 | 8 | 4 | 4 | 4 |
| Валпово | 16 | 10 | 28 | 8 | 21 | 11 | 5 | 1 |
| Вараждин | 18 | 7 | 34 | 16 | 21 | 12 | 18 | 5 |
| Винковци | 134 | 65 | 1150 | 553 | 1599 | 797 | 67 | 30 |
| Вировитица | 111 | 60 | 356 | 179 | 279 | 125 | 64 | 23 |
| Вис | 2 | 2 | 7 | 6 | 15 | 9 | 1 | 1 |
| Војнић | 24 | 11 | 3105 | 1486 | 413 | 224 | 33 | 11 |

Табела 2. ИЗБЕГЛО СТАНОВНИШТВО ПРЕМА ОПШТИНИ ИЗ КОЈЕ ЈЕ ИЗБЕГЛО, ПОЛУ И ГОДИНИ ДОЛАСКА У РЕПУБЛИКУ СРБИЈУ

ДЕО-2

| | Година доласка | | | | | | | |
|-------------------|----------------|-----------|------------|------------|----------------|------------|-------------|------------|
| | 1994 | | 1995 | | 1996 и касније | | непознато | |
| | свега | мушко | свега | мушко | свега | мушко | свега | мушко |
| Врбовец | 2 | 1 | 14 | 5 | 4 | 1 | 0 | 0 |
| Врбовско | 11 | 8 | 20 | 6 | 13 | 8 | 13 | 5 |
| Вргинмост | 39 | 21 | 4689 | 2250 | 696 | 345 | 49 | 18 |
| Вргорац | 1 | 0 | 2 | 0 | 1 | 0 | 3 | 0 |
| Вуковар | 159 | 63 | 3478 | 1698 | 5108 | 2563 | 141 | 75 |
| Забок | 0 | 0 | 3 | 1 | 4 | 2 | 2 | 0 |
| Задар | 304 | 170 | 1569 | 766 | 536 | 275 | 48 | 17 |
| Свети Иван Зелина | 0 | 0 | 0 | 0 | 0 | 0 | 1 | 0 |
| Златар-Бистрица | 0 | 0 | 1 | 0 | 0 | 0 | 10 | 6 |
| Жупања | 12 | 7 | 23 | 9 | 16 | 5 | 16 | 4 |
| Град Загреб | 708 | 357 | 1553 | 753 | 900 | 410 | 142 | 66 |
| Непознато | 78 | 44 | 2420 | 1226 | 578 | 293 | 112 | 45 |
| МАКЕДОНИЈА | 216 | 87 | 268 | 110 | 470 | 185 | 1356 | 497 |
| СЛОВЕНИЈА | 153 | 86 | 269 | 144 | 177 | 90 | 261 | 128 |
| Непознато | 18 | 11 | 523 | 263 | 564 | 277 | 1140 | 571 |

Табела 2-1. ИЗБЕГЛО СТАНОВНИШТВО ПРЕМА ОПШТИНИ ИЗ КОЈЕ ЈЕ ИЗБЕГЛО И ГОДИНИ ДОЛАСКА (У %)

| | Укупно | Година доласка | | | | | | |
|----------------------------|---------------|----------------|--------------|-------------|-------------|--------------|----------------|-------------|
| | | 1991 | 1992 | 1993 | 1994 | 1995 | 1996 и касније | непознато |
| УКУПНО | 100,00 | 12,29 | 19,96 | 4,84 | 3,77 | 40,15 | 16,33 | 2,66 |
| БОСНА И ХЕРЦЕГОВИНА | 100,00 | 5,01 | 40,50 | 6,33 | 5,94 | 20,02 | 18,73 | 3,47 |
| Бановићи | 100,00 | 2,55 | 44,74 | 7,96 | 14,86 | 12,61 | 15,32 | 1,95 |
| Бања Лука | 100,00 | 6,88 | 30,15 | 7,06 | 6,31 | 15,06 | 27,61 | 6,93 |
| Бихаћ | 100,00 | 4,12 | 43,64 | 5,63 | 4,82 | 24,32 | 15,47 | 2,00 |
| Бијељина | 100,00 | 7,26 | 26,13 | 6,73 | 7,78 | 10,62 | 32,75 | 8,73 |
| Билећа | 100,00 | 10,82 | 29,82 | 10,29 | 9,50 | 12,66 | 16,36 | 10,55 |
| Босанска Дубица | 100,00 | 9,97 | 21,02 | 7,55 | 1,62 | 29,65 | 18,33 | 11,86 |
| Босанска Градишка | 100,00 | 8,74 | 22,45 | 5,38 | 4,44 | 20,83 | 28,90 | 9,27 |
| Босанска Крупа | 100,00 | 3,98 | 20,38 | 4,60 | 3,43 | 41,71 | 21,62 | 4,27 |
| Босански Брод | 100,00 | 4,41 | 60,74 | 8,26 | 5,37 | 8,95 | 8,95 | 3,31 |
| Босански Нови | 100,00 | 6,34 | 17,56 | 3,61 | 3,12 | 43,90 | 20,49 | 4,98 |
| Босански Петровац | 100,00 | 1,45 | 9,03 | 1,71 | 2,23 | 59,29 | 21,44 | 4,83 |
| Босански Шамац | 100,00 | 5,43 | 46,57 | 7,43 | 6,29 | 8,29 | 20,00 | 6,00 |
| Босанско Грахово | 100,00 | 2,13 | 6,75 | 1,76 | 4,40 | 67,41 | 15,30 | 2,24 |
| Братунац | 100,00 | 12,30 | 39,80 | 7,44 | 4,20 | 9,84 | 18,91 | 7,50 |
| Брчко | 100,00 | 6,79 | 46,28 | 7,30 | 7,15 | 11,97 | 17,01 | 3,50 |
| Бреза | 100,00 | 1,83 | 55,50 | 5,96 | 9,17 | 5,96 | 19,72 | 1,83 |
| Бугојно | 100,00 | 3,49 | 66,64 | 5,68 | 3,82 | 8,53 | 10,58 | 1,26 |
| Бусовача | 100,00 | 20,97 | 45,16 | 0,00 | 6,45 | 6,45 | 12,90 | 8,06 |
| Цазин | 100,00 | 7,60 | 34,04 | 11,55 | 5,17 | 23,71 | 10,33 | 7,60 |
| Чајниче | 100,00 | 8,30 | 39,79 | 11,42 | 6,57 | 10,03 | 18,34 | 5,54 |
| Чапљина | 100,00 | 9,33 | 67,07 | 6,26 | 3,51 | 7,24 | 5,16 | 1,43 |
| Челинац | 100,00 | 6,56 | 27,87 | 5,74 | 4,10 | 9,84 | 26,23 | 19,67 |
| Читлук | 100,00 | 0,00 | 12,50 | 25,00 | 0,00 | 25,00 | 20,83 | 16,67 |
| Дервента | 100,00 | 7,29 | 48,77 | 4,82 | 5,99 | 9,05 | 16,33 | 7,76 |
| Добој | 100,00 | 7,22 | 35,70 | 6,30 | 7,02 | 14,57 | 23,16 | 6,04 |
| Доњи Вакуф | 100,00 | 4,55 | 28,64 | 2,78 | 5,31 | 37,07 | 18,70 | 2,95 |
| Томиславград | 100,00 | 7,45 | 33,51 | 19,15 | 2,13 | 17,02 | 16,49 | 4,26 |
| Фоча | 100,00 | 8,71 | 42,12 | 8,51 | 6,43 | 11,93 | 16,91 | 5,39 |
| Фојница | 100,00 | 0,00 | 25,00 | 32,69 | 0,00 | 7,69 | 25,00 | 9,62 |
| Гацко | 100,00 | 4,85 | 32,09 | 9,70 | 6,72 | 19,03 | 16,79 | 10,82 |
| Гламоч | 100,00 | 3,74 | 11,98 | 2,88 | 3,01 | 60,50 | 14,94 | 2,96 |
| Горажде | 100,00 | 3,78 | 67,41 | 9,14 | 3,50 | 6,53 | 8,16 | 1,49 |
| Горњи Вакуф | 100,00 | 12,99 | 42,86 | 9,09 | 3,90 | 15,58 | 10,39 | 5,19 |
| Грачаница | 100,00 | 3,99 | 42,01 | 11,28 | 7,64 | 15,63 | 17,01 | 2,43 |
| Градачац | 100,00 | 6,53 | 48,10 | 7,59 | 7,28 | 5,77 | 20,18 | 4,55 |
| Груде | 100,00 | 11,11 | 22,22 | 11,11 | 22,22 | 11,11 | 0,00 | 22,22 |
| Хан Пијесак | 100,00 | 8,65 | 35,10 | 8,65 | 4,33 | 11,54 | 21,63 | 10,10 |

Табела 2-1. ИЗБЕГЛО СТАНОВНИШТВО ПРЕМА ОПШТИНИ ИЗ КОЈЕ ЈЕ ИЗБЕГЛО И ГОДИНИ ДОЛАСКА (У %)

| | Укупно | Година доласка | | | | | | |
|-----------------|--------|----------------|-------|-------|-------|-------|----------------|-----------|
| | | 1991 | 1992 | 1993 | 1994 | 1995 | 1996 и касније | непознато |
| Јабланица | 100,00 | 0,00 | 38,75 | 8,75 | 8,75 | 21,25 | 12,50 | 10,00 |
| Јајце | 100,00 | 4,23 | 31,77 | 2,79 | 3,42 | 37,80 | 14,94 | 5,04 |
| Какањ | 100,00 | 5,38 | 35,59 | 10,48 | 6,62 | 14,62 | 24,69 | 2,62 |
| Калесија | 100,00 | 5,47 | 56,50 | 6,94 | 3,03 | 7,23 | 18,08 | 2,74 |
| Калиновик | 100,00 | 4,92 | 32,79 | 4,92 | 7,38 | 22,95 | 22,95 | 4,10 |
| Кисељак | 100,00 | 3,26 | 45,65 | 5,43 | 3,26 | 8,70 | 27,17 | 6,52 |
| Кладањ | 100,00 | 3,72 | 53,95 | 4,42 | 6,74 | 6,05 | 22,79 | 2,33 |
| Кључ | 100,00 | 3,90 | 9,71 | 2,54 | 4,03 | 53,62 | 18,82 | 7,38 |
| Коњиц | 100,00 | 2,48 | 46,06 | 9,92 | 9,74 | 14,79 | 16,12 | 0,89 |
| Котор Варош | 100,00 | 9,17 | 24,64 | 6,47 | 15,65 | 12,05 | 28,96 | 3,06 |
| Крешево | 100,00 | 0,00 | 20,00 | 40,00 | 0,00 | 0,00 | 0,00 | 40,00 |
| Купрес | 100,00 | 9,16 | 27,33 | 4,20 | 11,56 | 25,08 | 17,57 | 5,11 |
| Лакташи | 100,00 | 7,77 | 17,10 | 4,66 | 6,22 | 22,80 | 26,94 | 14,51 |
| Лиштица | 100,00 | 0,00 | 60,00 | 0,00 | 4,00 | 12,00 | 0,00 | 24,00 |
| Ливно | 100,00 | 5,87 | 35,88 | 7,28 | 9,36 | 23,70 | 15,08 | 2,82 |
| Лопаре | 100,00 | 5,19 | 45,43 | 5,43 | 7,41 | 12,35 | 19,26 | 4,94 |
| Лукавац | 100,00 | 2,39 | 41,68 | 5,41 | 8,63 | 23,60 | 17,05 | 1,25 |
| Љубиње | 100,00 | 10,31 | 47,42 | 6,19 | 0,00 | 14,43 | 12,37 | 9,28 |
| Љубушки | 100,00 | 0,00 | 9,43 | 1,89 | 1,89 | 56,60 | 18,87 | 11,32 |
| Маглај | 100,00 | 4,43 | 32,94 | 13,15 | 8,07 | 17,45 | 18,88 | 5,08 |
| Модрича | 100,00 | 6,36 | 48,90 | 3,95 | 5,04 | 8,11 | 23,03 | 4,61 |
| Мостар | 100,00 | 4,69 | 64,52 | 8,01 | 4,97 | 8,12 | 8,77 | 0,92 |
| Мркоњић Град | 100,00 | 4,98 | 14,76 | 4,08 | 4,35 | 45,11 | 16,30 | 10,42 |
| Неум | 100,00 | 12,12 | 24,24 | 6,06 | 18,18 | 21,21 | 15,15 | 3,03 |
| Невесиње | 100,00 | 7,63 | 25,19 | 8,97 | 10,50 | 18,89 | 24,05 | 4,77 |
| Оцак | 100,00 | 7,83 | 31,82 | 4,55 | 4,29 | 21,97 | 23,48 | 6,06 |
| Олово | 100,00 | 3,91 | 55,66 | 7,03 | 4,10 | 7,62 | 18,75 | 2,93 |
| Орашје | 100,00 | 9,79 | 56,64 | 5,59 | 4,20 | 9,79 | 9,79 | 4,20 |
| Посушје | 100,00 | 0,00 | 29,41 | 5,88 | 0,00 | 35,29 | 5,88 | 23,53 |
| Приједор | 100,00 | 5,96 | 25,37 | 6,10 | 3,92 | 15,70 | 37,70 | 5,26 |
| Прњавор | 100,00 | 8,13 | 23,93 | 5,42 | 7,45 | 14,67 | 24,15 | 16,25 |
| Прозор | 100,00 | 6,90 | 17,24 | 3,45 | 3,45 | 51,72 | 17,24 | 0,00 |
| Пуцарево | 100,00 | 5,22 | 65,82 | 5,33 | 6,44 | 7,66 | 7,88 | 1,66 |
| Рогатица | 100,00 | 11,57 | 40,74 | 7,41 | 4,17 | 9,03 | 20,83 | 6,25 |
| Рудо | 100,00 | 10,44 | 28,59 | 6,51 | 5,90 | 9,83 | 29,35 | 9,38 |
| Сански Мост | 100,00 | 1,53 | 9,11 | 1,82 | 1,76 | 57,53 | 25,87 | 2,39 |
| Сарајево-Центар | 100,00 | 4,07 | 63,08 | 7,11 | 5,11 | 7,45 | 12,31 | 0,87 |
| Сарајево-Хаџићи | 100,00 | 1,55 | 31,98 | 6,98 | 3,49 | 8,91 | 46,32 | 0,78 |
| Сарајево-Илица | 100,00 | 2,00 | 38,88 | 4,79 | 2,93 | 9,36 | 41,67 | 0,36 |
| Сарајево-Илијаш | 100,00 | 1,67 | 26,06 | 3,89 | 3,75 | 8,34 | 55,66 | 0,63 |

Табела 2-1. ИЗБЕГЛО СТАНОВНИШТВО ПРЕМА ОПШТИНИ ИЗ КОЈЕ ЈЕ ИЗБЕГЛО И ГОДИНИ ДОЛАСКА (У %)

| | Укупно | Година доласка | | | | | | |
|------------------------|---------------|----------------|-------------|-------------|-------------|--------------|----------------|-------------|
| | | 1991 | 1992 | 1993 | 1994 | 1995 | 1996 и касније | непознато |
| Сарајево-Нови Град | 100,00 | 1,28 | 66,67 | 5,30 | 4,27 | 7,78 | 14,27 | 0,43 |
| Сарајево-Ново Сарајево | 100,00 | 3,70 | 67,26 | 5,41 | 4,59 | 7,41 | 11,19 | 0,44 |
| Сарајево-Пале | 100,00 | 2,81 | 35,00 | 5,00 | 8,44 | 10,31 | 35,31 | 3,13 |
| Сарајево-Стари Град | 100,00 | 2,31 | 64,36 | 5,61 | 2,31 | 7,26 | 16,83 | 1,32 |
| Сарајево-Трново | 100,00 | 1,72 | 49,14 | 2,59 | 5,17 | 9,48 | 27,59 | 4,31 |
| Сарајево-Вогошћа | 100,00 | 3,27 | 37,93 | 5,46 | 2,32 | 10,37 | 39,97 | 0,68 |
| Скендер Вакуф | 100,00 | 11,78 | 22,56 | 4,38 | 3,37 | 15,15 | 38,38 | 4,38 |
| Соколац | 100,00 | 5,48 | 30,26 | 11,24 | 7,49 | 13,83 | 25,65 | 6,05 |
| Србац | 100,00 | 7,56 | 23,11 | 5,88 | 2,94 | 25,63 | 16,39 | 18,49 |
| Сребреница | 100,00 | 12,54 | 57,15 | 7,11 | 4,08 | 4,74 | 10,09 | 4,29 |
| Сребреник | 100,00 | 3,29 | 41,42 | 7,97 | 13,17 | 13,69 | 19,24 | 1,21 |
| Столац | 100,00 | 4,53 | 62,64 | 9,06 | 1,51 | 6,04 | 8,68 | 7,55 |
| Шековићи | 100,00 | 7,03 | 32,03 | 5,86 | 8,59 | 15,49 | 24,22 | 6,77 |
| Шипово | 100,00 | 6,85 | 17,59 | 5,73 | 5,11 | 41,92 | 13,39 | 9,41 |
| Теслић | 100,00 | 6,48 | 22,35 | 7,52 | 19,43 | 12,58 | 27,83 | 3,81 |
| Тешањ | 100,00 | 2,61 | 24,84 | 14,38 | 15,03 | 19,61 | 16,99 | 6,54 |
| Титов Дрвар | 100,00 | 1,95 | 6,66 | 2,24 | 2,99 | 67,15 | 16,37 | 2,64 |
| Травник | 100,00 | 5,80 | 50,55 | 6,81 | 5,80 | 11,97 | 14,83 | 4,24 |
| Требиње | 100,00 | 10,99 | 30,74 | 7,37 | 7,93 | 12,66 | 24,20 | 6,12 |
| Тузла | 100,00 | 5,88 | 57,54 | 6,96 | 9,91 | 8,55 | 9,79 | 1,36 |
| Угљевик | 100,00 | 11,65 | 26,32 | 11,28 | 7,14 | 10,53 | 20,68 | 12,41 |
| Вареш | 100,00 | 2,88 | 40,71 | 18,27 | 7,05 | 8,65 | 19,87 | 2,56 |
| Велика Кладуша | 100,00 | 5,70 | 29,01 | 6,43 | 2,53 | 37,34 | 14,56 | 4,43 |
| Високо | 100,00 | 1,11 | 38,70 | 10,69 | 5,04 | 11,92 | 31,33 | 1,23 |
| Вишеград | 100,00 | 9,38 | 37,85 | 4,46 | 4,31 | 8,92 | 24,46 | 10,62 |
| Витез | 100,00 | 7,83 | 53,92 | 3,69 | 9,22 | 11,98 | 9,68 | 3,69 |
| Власеница | 100,00 | 10,47 | 39,53 | 6,20 | 3,10 | 10,59 | 23,00 | 7,11 |
| Завидовићи | 100,00 | 3,08 | 50,28 | 9,23 | 9,92 | 9,86 | 15,13 | 2,51 |
| Зеница | 100,00 | 4,10 | 41,90 | 9,86 | 14,17 | 9,28 | 19,11 | 1,58 |
| Зворник | 100,00 | 9,60 | 36,81 | 7,49 | 5,94 | 9,21 | 25,70 | 5,26 |
| Жепче | 100,00 | 3,24 | 51,35 | 8,65 | 1,62 | 18,38 | 12,97 | 3,78 |
| Живинице | 100,00 | 2,27 | 58,36 | 8,50 | 5,67 | 8,50 | 15,30 | 1,42 |
| Непознато | 100,00 | 3,76 | 57,28 | 7,16 | 6,23 | 8,28 | 15,71 | 1,58 |
| ХРВАТСКА | 100,00 | 15,36 | 7,79 | 4,02 | 2,62 | 53,55 | 15,48 | 1,18 |
| Бели Манастир | 100,00 | 2,36 | 1,83 | 1,40 | 1,10 | 37,96 | 54,40 | 0,94 |
| Бенковац | 100,00 | 1,82 | 2,15 | 2,15 | 1,19 | 82,26 | 9,92 | 0,50 |
| Биоград на Мору | 100,00 | 28,85 | 8,97 | 10,26 | 5,13 | 39,74 | 6,41 | 0,64 |
| Бјеловар | 100,00 | 28,21 | 28,64 | 9,21 | 5,66 | 15,01 | 11,09 | 2,18 |
| Брач | 100,00 | 40,74 | 11,11 | 7,41 | 3,70 | 18,52 | 7,41 | 11,11 |

Табела 2-1. ИЗБЕГЛО СТАНОВНИШТВО ПРЕМА ОПШТИНИ ИЗ КОЈЕ ЈЕ ИЗБЕГЛО И ГОДИНИ ДОЛАСКА (У %)

| | Укупно | Година доласка | | | | | | |
|---------------|--------|----------------|-------|-------|-------|-------|----------------|-----------|
| | | 1991 | 1992 | 1993 | 1994 | 1995 | 1996 и касније | непознато |
| Бује | 100,00 | 27,68 | 15,25 | 3,95 | 15,25 | 25,99 | 9,60 | 2,26 |
| Бузет | 100,00 | 37,50 | 0,00 | 0,00 | 0,00 | 37,50 | 25,00 | 0,00 |
| Црес-Лошинь | 100,00 | 23,58 | 19,51 | 18,70 | 8,13 | 21,14 | 7,32 | 1,63 |
| Цриквеница | 100,00 | 17,80 | 22,88 | 22,03 | 13,56 | 12,71 | 8,47 | 2,54 |
| Чабар | 100,00 | 16,67 | 0,00 | 0,00 | 0,00 | 66,67 | 0,00 | 16,67 |
| Чаковец | 100,00 | 36,36 | 10,39 | 3,90 | 3,90 | 16,88 | 9,09 | 19,48 |
| Чазма | 100,00 | 18,52 | 29,63 | 0,00 | 3,70 | 7,41 | 11,11 | 29,63 |
| Дарувар | 100,00 | 41,01 | 10,81 | 4,17 | 3,55 | 20,66 | 18,84 | 0,96 |
| Делнице | 100,00 | 27,50 | 11,25 | 0,00 | 2,50 | 33,75 | 12,50 | 12,50 |
| Доња Стубица | 100,00 | 66,67 | 0,00 | 11,11 | 0,00 | 11,11 | 0,00 | 11,11 |
| Доњи Лапац | 100,00 | 1,66 | 1,23 | 0,99 | 0,67 | 84,52 | 8,60 | 2,33 |
| Доњи Михољац | 100,00 | 11,46 | 7,81 | 34,38 | 8,11 | 27,59 | 8,01 | 2,64 |
| Дрниш | 100,00 | 4,85 | 2,28 | 1,26 | 1,30 | 80,31 | 9,01 | 0,98 |
| Дубровник | 100,00 | 33,33 | 29,63 | 5,84 | 6,62 | 13,92 | 8,42 | 2,24 |
| Дуга Реса | 100,00 | 6,69 | 0,73 | 1,31 | 0,58 | 73,40 | 15,26 | 2,03 |
| Дуго Село | 100,00 | 40,69 | 17,65 | 0,98 | 2,45 | 30,88 | 5,88 | 1,47 |
| Двор | 100,00 | 1,39 | 1,34 | 0,59 | 0,55 | 84,57 | 10,64 | 0,92 |
| Ђаково | 100,00 | 38,58 | 16,89 | 6,62 | 5,02 | 14,38 | 15,07 | 3,42 |
| Ђурђевац | 100,00 | 16,67 | 50,00 | 0,00 | 6,67 | 6,67 | 10,00 | 10,00 |
| Гарешница | 100,00 | 18,75 | 28,47 | 13,89 | 6,94 | 15,28 | 14,58 | 2,08 |
| Глина | 100,00 | 1,71 | 1,06 | 0,83 | 0,69 | 83,65 | 11,41 | 0,65 |
| Госпић | 100,00 | 22,11 | 6,48 | 4,47 | 2,48 | 52,65 | 10,39 | 1,42 |
| Грачац | 100,00 | 2,05 | 2,30 | 1,64 | 1,04 | 81,64 | 10,19 | 1,13 |
| Грубишно Поље | 100,00 | 37,48 | 10,61 | 5,44 | 2,38 | 18,03 | 24,90 | 1,16 |
| Хвар | 100,00 | 23,91 | 15,22 | 8,70 | 10,87 | 26,09 | 13,04 | 2,17 |
| Имотски | 100,00 | 29,52 | 11,45 | 24,23 | 11,45 | 11,01 | 10,57 | 1,76 |
| Иванец | 100,00 | 14,29 | 7,14 | 0,00 | 0,00 | 42,86 | 21,43 | 14,29 |
| Иванић-Град | 100,00 | 15,38 | 0,00 | 0,00 | 0,00 | 46,15 | 30,77 | 7,69 |
| Јастребарско | 100,00 | 46,71 | 20,36 | 1,80 | 2,99 | 18,56 | 5,39 | 4,19 |
| Плоче | 100,00 | 27,67 | 13,21 | 11,95 | 6,29 | 28,30 | 8,81 | 3,77 |
| Карловац | 100,00 | 20,20 | 6,64 | 3,64 | 2,78 | 56,06 | 9,98 | 0,71 |
| Каштела | 100,00 | 30,77 | 14,29 | 32,97 | 2,20 | 13,19 | 3,30 | 3,30 |
| Клањец | 100,00 | 0,00 | 0,00 | 0,00 | 0,00 | 66,67 | 0,00 | 33,33 |
| Книн | 100,00 | 1,92 | 1,80 | 1,28 | 0,96 | 84,01 | 9,34 | 0,69 |
| Копривница | 100,00 | 23,43 | 32,97 | 15,84 | 3,90 | 12,36 | 9,98 | 1,52 |
| Корчула | 100,00 | 46,88 | 15,63 | 3,13 | 3,13 | 6,25 | 0,00 | 25,00 |
| Костајница | 100,00 | 2,94 | 1,13 | 0,85 | 1,11 | 83,47 | 10,04 | 0,47 |
| Крапина | 100,00 | 29,41 | 5,88 | 0,00 | 0,00 | 47,06 | 0,00 | 17,65 |
| Крижевци | 100,00 | 39,13 | 23,48 | 1,74 | 6,09 | 22,61 | 3,48 | 3,48 |
| Крк | 100,00 | 16,48 | 30,77 | 4,40 | 26,37 | 13,19 | 8,79 | 0,00 |

Табела 2-1. ИЗБЕГЛО СТАНОВНИШТВО ПРЕМА ОПШТИНИ ИЗ КОЈЕ ЈЕ ИЗБЕГЛО И ГОДИНИ ДОЛАСКА (У %)

| | Укупно | Година доласка | | | | | | |
|-------------------|--------|----------------|-------|-------|-------|-------|----------------|-----------|
| | | 1991 | 1992 | 1993 | 1994 | 1995 | 1996 и касније | непознато |
| Кутина | 100,00 | 19,62 | 17,36 | 10,19 | 6,79 | 30,57 | 11,70 | 3,77 |
| Лабин | 100,00 | 0,00 | 33,33 | 11,11 | 0,00 | 22,22 | 22,22 | 11,11 |
| Ластово | 100,00 | 21,95 | 34,15 | 14,63 | 9,76 | 9,76 | 7,32 | 2,44 |
| Лудбрег | 100,00 | 8,33 | 50,00 | 0,00 | 0,00 | 8,33 | 8,33 | 25,00 |
| Макарска | 100,00 | 49,32 | 17,57 | 6,08 | 6,76 | 6,76 | 9,46 | 4,05 |
| Метковић | 100,00 | 28,26 | 29,71 | 5,07 | 14,49 | 11,59 | 7,25 | 3,62 |
| Нашице | 100,00 | 26,60 | 13,97 | 14,13 | 7,40 | 20,37 | 14,46 | 3,08 |
| Нова Градишка | 100,00 | 16,60 | 6,03 | 2,26 | 0,96 | 56,88 | 16,24 | 1,03 |
| Нови Мароф | 100,00 | 0,00 | 33,33 | 0,00 | 0,00 | 0,00 | 0,00 | 66,67 |
| Новска | 100,00 | 30,23 | 8,07 | 2,44 | 2,69 | 41,18 | 14,21 | 1,19 |
| Обровац | 100,00 | 1,94 | 1,01 | 1,54 | 1,32 | 82,91 | 9,97 | 1,32 |
| Огулин | 100,00 | 8,71 | 6,05 | 2,66 | 2,00 | 70,47 | 8,71 | 1,42 |
| Омиш | 100,00 | 32,35 | 23,53 | 0,00 | 5,88 | 35,29 | 2,94 | 0,00 |
| Опатија | 100,00 | 21,66 | 28,66 | 12,74 | 21,66 | 7,64 | 6,37 | 1,27 |
| Ораховица | 100,00 | 30,35 | 15,09 | 2,04 | 2,83 | 20,13 | 27,83 | 1,73 |
| Осијек | 100,00 | 30,82 | 11,05 | 6,58 | 4,34 | 20,95 | 25,47 | 0,78 |
| Оточац | 100,00 | 13,81 | 8,87 | 4,19 | 1,91 | 58,92 | 10,40 | 1,91 |
| Озаљ | 100,00 | 7,14 | 7,14 | 0,00 | 0,00 | 35,71 | 21,43 | 28,57 |
| Паг | 100,00 | 60,00 | 0,00 | 0,00 | 0,00 | 10,00 | 30,00 | 0,00 |
| Пакрац | 100,00 | 34,70 | 12,85 | 4,77 | 2,43 | 26,06 | 18,56 | 0,63 |
| Пазин | 100,00 | 66,67 | 14,81 | 3,70 | 0,00 | 3,70 | 7,41 | 3,70 |
| Петриња | 100,00 | 4,10 | 1,58 | 0,91 | 0,58 | 81,53 | 10,96 | 0,34 |
| Подравска Слатина | 100,00 | 36,32 | 14,68 | 7,23 | 4,39 | 19,22 | 17,25 | 0,92 |
| Пореч | 100,00 | 27,48 | 20,27 | 12,16 | 7,21 | 16,67 | 13,96 | 2,25 |
| Преграда | 100,00 | 8,33 | 8,33 | 8,33 | 0,00 | 8,33 | 41,67 | 25,00 |
| Пула | 100,00 | 34,84 | 20,41 | 9,71 | 6,85 | 14,83 | 11,24 | 2,13 |
| Раб | 100,00 | 72,22 | 11,11 | 0,00 | 5,56 | 0,00 | 5,56 | 5,56 |
| Ријека | 100,00 | 19,33 | 22,50 | 18,80 | 14,23 | 17,06 | 7,37 | 0,71 |
| Ровињ | 100,00 | 29,25 | 22,64 | 12,26 | 0,94 | 29,25 | 5,66 | 0,00 |
| Сењ | 100,00 | 35,85 | 5,66 | 11,32 | 13,21 | 20,75 | 5,66 | 7,55 |
| Сињ | 100,00 | 18,39 | 5,17 | 4,41 | 2,20 | 60,87 | 5,85 | 3,12 |
| Сисак | 100,00 | 16,80 | 5,16 | 2,51 | 1,93 | 61,12 | 11,92 | 0,56 |
| Славонска Пожега | 100,00 | 26,48 | 26,21 | 10,79 | 5,65 | 15,01 | 14,15 | 1,71 |
| Славонски Брод | 100,00 | 23,72 | 21,23 | 12,20 | 10,56 | 15,75 | 15,08 | 1,47 |
| Слуњ | 100,00 | 5,24 | 3,88 | 1,47 | 0,95 | 77,29 | 8,69 | 2,47 |
| Солин | 100,00 | 30,77 | 21,79 | 20,51 | 6,41 | 14,10 | 2,56 | 3,85 |
| Сплит | 100,00 | 48,37 | 14,88 | 7,18 | 4,98 | 13,14 | 9,87 | 1,58 |
| Шибеник | 100,00 | 20,48 | 8,92 | 3,98 | 2,57 | 51,13 | 11,83 | 1,10 |
| Титова Кореница | 100,00 | 2,93 | 2,22 | 1,36 | 0,73 | 81,37 | 9,57 | 1,84 |
| Трогир | 100,00 | 40,54 | 8,11 | 5,41 | 4,05 | 25,68 | 10,81 | 5,41 |

Табела 2-1. ИЗБЕГЛО СТАНОВНИШТВО ПРЕМА ОПШТИНИ ИЗ КОЈЕ ЈЕ ИЗБЕГЛО И ГОДИНИ ДОЛАСКА (У %)

| | Укупно | Година доласка | | | | | | |
|-------------------|---------------|----------------|--------------|-------------|-------------|--------------|----------------|--------------|
| | | 1991 | 1992 | 1993 | 1994 | 1995 | 1996 и касније | непознато |
| Валпово | 100,00 | 41,52 | 9,36 | 8,19 | 9,36 | 16,37 | 12,28 | 2,92 |
| Вараждин | 100,00 | 47,11 | 22,89 | 6,05 | 4,74 | 8,95 | 5,53 | 4,74 |
| Винковци | 100,00 | 25,09 | 7,18 | 2,96 | 2,94 | 25,25 | 35,10 | 1,47 |
| Вировитица | 100,00 | 27,07 | 37,43 | 9,05 | 3,63 | 11,63 | 9,11 | 2,09 |
| Вис | 100,00 | 20,00 | 26,67 | 11,67 | 3,33 | 11,67 | 25,00 | 1,67 |
| Војнић | 100,00 | 2,11 | 1,52 | 0,93 | 0,64 | 82,89 | 11,03 | 0,88 |
| Врбовец | 100,00 | 14,55 | 36,36 | 12,73 | 3,64 | 25,45 | 7,27 | 0,00 |
| Врбовско | 100,00 | 22,45 | 15,31 | 4,08 | 11,22 | 20,41 | 13,27 | 13,27 |
| Вргинмост | 100,00 | 1,90 | 1,62 | 1,06 | 0,68 | 81,75 | 12,13 | 0,85 |
| Вргорац | 100,00 | 30,00 | 0,00 | 0,00 | 10,00 | 20,00 | 10,00 | 30,00 |
| Вуковар | 100,00 | 14,52 | 4,52 | 1,82 | 1,42 | 30,98 | 45,49 | 1,26 |
| Забок | 100,00 | 55,17 | 13,79 | 0,00 | 0,00 | 10,34 | 13,79 | 6,90 |
| Задар | 100,00 | 32,54 | 14,94 | 7,42 | 5,58 | 28,80 | 9,84 | 0,88 |
| Свети Иван Зелина | 100,00 | 0,00 | 0,00 | 0,00 | 0,00 | 0,00 | 0,00 | 100,00 |
| Златар-Бистрица | 100,00 | 0,00 | 26,67 | 0,00 | 0,00 | 6,67 | 0,00 | 66,67 |
| Жупања | 100,00 | 38,10 | 8,84 | 7,48 | 8,16 | 15,65 | 10,88 | 10,88 |
| Град Загреб | 100,00 | 38,71 | 23,34 | 10,13 | 5,97 | 13,08 | 7,58 | 1,20 |
| Непознато | 100,00 | 15,46 | 7,28 | 3,80 | 1,80 | 55,76 | 13,32 | 2,58 |
| МАКЕДОНИЈА | 100,00 | 12,04 | 47,43 | 3,41 | 3,47 | 4,31 | 7,55 | 21,79 |
| СЛОВЕНИЈА | 100,00 | 57,02 | 21,34 | 7,38 | 2,54 | 4,46 | 2,93 | 4,33 |
| Непознато | 100,00 | 0,22 | 0,92 | 0,74 | 0,79 | 22,86 | 24,65 | 49,83 |

Табела 3. ИЗБЕГЛО СТАНОВНИШТВО ПО ОПШТИНАМА СТАНОВАЊА У СРБИЈИ, НАЦИОНАЛНОЈ ИЛИ ЕТНИЧКОЈ ПРИПАДНОСТИ И РЕПУБЛИКАМА БИВШЕ СФРЈ ИЗ КОЈИХ ЈЕ ИЗБЕГЛО

| | Укупно | Избегли Срби из: | | | | Избегли друге и непознате етничке припадности из: | | | |
|-------------------------------|---------------|------------------|---------------------|---------------|---|---|---------------------|--------------|---|
| | | свега | Босне и Херцеговине | Хрватске | других република бивше СФРЈ и непознато | свега | Босне и Херцеговине | Хрватске | других република бивше СФРЈ и непознато |
| РЕПУБЛИКА СРБИЈА | 379135 | 351062 | 121524 | 218383 | 11155 | 28073 | 9945 | 14742 | 3386 |
| Централна Србија | 192672 | 178336 | 68876 | 100785 | 8675 | 14336 | 5567 | 6320 | 2449 |
| Војводина | 186463 | 172726 | 52648 | 117598 | 2480 | 13737 | 4378 | 8422 | 937 |
| Град Београд | 111300 | 103786 | 37528 | 63584 | 2674 | 7514 | 2886 | 3859 | 769 |
| Барајево | 2730 | 2624 | 631 | 1942 | 51 | 106 | 32 | 68 | 6 |
| Вождовац | 8690 | 7999 | 3057 | 4733 | 209 | 691 | 226 | 396 | 69 |
| Врачар | 2128 | 1887 | 902 | 916 | 69 | 241 | 120 | 93 | 28 |
| Гроцка | 5991 | 5779 | 1782 | 3897 | 100 | 212 | 68 | 123 | 21 |
| Звездара | 7756 | 7136 | 3109 | 3800 | 227 | 620 | 251 | 303 | 66 |
| Земун | 21835 | 20731 | 5625 | 14759 | 347 | 1104 | 385 | 630 | 89 |
| Лазаревац | 1854 | 1781 | 643 | 1093 | 45 | 73 | 22 | 37 | 14 |
| Младеновац | 2167 | 2049 | 584 | 1420 | 45 | 118 | 27 | 82 | 9 |
| Нови Београд | 16028 | 14434 | 6090 | 7702 | 642 | 1594 | 649 | 764 | 181 |
| Обреновац | 4590 | 4420 | 1599 | 2697 | 124 | 170 | 62 | 87 | 21 |
| Палилула | 11286 | 10565 | 3786 | 6566 | 213 | 721 | 284 | 350 | 87 |
| Раковица | 5656 | 5325 | 2006 | 3204 | 115 | 331 | 120 | 184 | 27 |
| Савски Венац | 2971 | 2616 | 1277 | 1235 | 104 | 355 | 153 | 176 | 26 |
| Сопот | 1337 | 1290 | 285 | 991 | 14 | 47 | 10 | 32 | 5 |
| Стари Град | 2304 | 2054 | 1029 | 967 | 58 | 250 | 123 | 105 | 22 |
| Чукарица | 13977 | 13096 | 5123 | 7662 | 311 | 881 | 354 | 429 | 98 |
| Северно-бачки округ | 13022 | 11321 | 3381 | 7855 | 85 | 1701 | 571 | 985 | 145 |
| Бачка Топола | 2775 | 2505 | 505 | 1989 | 11 | 270 | 37 | 212 | 21 |
| Мали Иђош | 713 | 614 | 127 | 481 | 6 | 99 | 40 | 54 | 5 |
| Суботица | 9534 | 8202 | 2749 | 5385 | 68 | 1332 | 494 | 719 | 119 |
| Средње-банатски округ | 11797 | 10895 | 4396 | 6280 | 219 | 902 | 340 | 487 | 75 |
| Житиште | 1645 | 1567 | 725 | 808 | 34 | 78 | 26 | 41 | 11 |
| Зрењанин | 7252 | 6668 | 2702 | 3836 | 130 | 584 | 234 | 308 | 42 |
| Нова Црња | 642 | 580 | 193 | 369 | 18 | 62 | 17 | 41 | 4 |
| Нови Бечеј | 1189 | 1082 | 303 | 751 | 28 | 107 | 30 | 65 | 12 |
| Сечањ | 1069 | 998 | 473 | 516 | 9 | 71 | 33 | 32 | 6 |
| Северно-банатски округ | 5401 | 4898 | 2260 | 2574 | 64 | 503 | 227 | 240 | 36 |
| Ада | 309 | 269 | 50 | 217 | 2 | 40 | 16 | 22 | 2 |
| Кањижа | 288 | 233 | 70 | 160 | 3 | 55 | 20 | 31 | 4 |
| Киkinда | 2910 | 2700 | 1589 | 1089 | 22 | 210 | 122 | 80 | 8 |
| Нови Кнежевац | 960 | 907 | 285 | 601 | 21 | 53 | 13 | 29 | 11 |
| Сента | 249 | 178 | 75 | 102 | 1 | 71 | 37 | 30 | 4 |
| Чока | 685 | 611 | 191 | 405 | 15 | 74 | 19 | 48 | 7 |

Табела 3. ИЗБЕГЛО СТАНОВНИШТВО ПО ОПШТИНАМА СТАНОВАЊА У СРБИЈИ, НАЦИОНАЛНОЈ ИЛИ ЕТНИЧКОЈ ПРИПАДНОСТИ И РЕПУБЛИКАМА БИВШЕ СФРЈ ИЗ КОЈИХ ЈЕ ИЗБЕГЛО

| | Укупно | Избегли Срби из: | | | | Избегли друге и непознате етничке припадности из: | | | |
|-----------------------------|--------------|------------------|---------------------|--------------|---|---|---------------------|-------------|---|
| | | свега | Босне и Херцеговине | Хрватске | других република бивше СФРЈ и непознато | свега | Босне и Херцеговине | Хрватске | других република бивше СФРЈ и непознато |
| Јужно-банатски округ | 16850 | 15349 | 3897 | 11050 | 402 | 1501 | 475 | 749 | 277 |
| Алибунар | 1020 | 956 | 183 | 747 | 26 | 64 | 22 | 36 | 6 |
| Бела Црква | 621 | 539 | 163 | 341 | 35 | 82 | 30 | 39 | 13 |
| Вршац | 3125 | 2844 | 808 | 1975 | 61 | 281 | 101 | 130 | 50 |
| Ковачица | 815 | 758 | 115 | 626 | 17 | 57 | 22 | 25 | 10 |
| Ковин | 1756 | 1629 | 321 | 1273 | 35 | 127 | 32 | 87 | 8 |
| Опово | 381 | 353 | 83 | 254 | 16 | 28 | 6 | 21 | 1 |
| Панчево | 8294 | 7511 | 2066 | 5255 | 190 | 783 | 236 | 368 | 179 |
| Планиште | 838 | 759 | 158 | 579 | 22 | 79 | 26 | 43 | 10 |
| Западно-бачки округ | 22570 | 20456 | 3295 | 16949 | 212 | 2114 | 459 | 1575 | 80 |
| Апатин | 4363 | 3976 | 434 | 3511 | 31 | 387 | 53 | 327 | 7 |
| Кула | 3158 | 2842 | 776 | 2024 | 42 | 316 | 106 | 190 | 20 |
| Озаци | 3137 | 2884 | 458 | 2382 | 44 | 253 | 36 | 211 | 6 |
| Сомбор | 11912 | 10754 | 1627 | 9032 | 95 | 1158 | 264 | 847 | 47 |
| Јужно-бачки округ | 63553 | 59200 | 24889 | 33423 | 888 | 4353 | 1628 | 2509 | 216 |
| Бач | 1561 | 1365 | 267 | 1077 | 21 | 196 | 46 | 141 | 9 |
| Бачка Паланка | 5997 | 5596 | 2964 | 2579 | 53 | 401 | 107 | 284 | 10 |
| Бачки Петровац | 639 | 562 | 238 | 319 | 5 | 77 | 27 | 48 | 2 |
| Беочин | 1425 | 1312 | 453 | 847 | 12 | 113 | 40 | 68 | 5 |
| Бечеј | 2489 | 2263 | 510 | 1733 | 20 | 226 | 70 | 137 | 19 |
| Жабаль | 2348 | 2279 | 1271 | 957 | 51 | 69 | 29 | 38 | 2 |
| Нови Сад - град | 37599 | 35036 | 14907 | 19608 | 521 | 2563 | 1028 | 1397 | 138 |
| Србобран | 1808 | 1726 | 497 | 1192 | 37 | 82 | 24 | 50 | 8 |
| Сремски Карловци | 1675 | 1564 | 333 | 1212 | 19 | 111 | 30 | 73 | 8 |
| Темерин | 3826 | 3640 | 1626 | 1931 | 83 | 186 | 51 | 131 | 4 |
| Тител | 1806 | 1741 | 924 | 784 | 33 | 65 | 37 | 27 | 1 |
| Врбас | 2380 | 2116 | 899 | 1184 | 33 | 264 | 139 | 115 | 10 |
| Сремски округ | 53270 | 50607 | 10530 | 39467 | 610 | 2663 | 678 | 1877 | 108 |
| Инђија | 10444 | 9952 | 1653 | 8216 | 83 | 492 | 117 | 359 | 16 |
| Ириг | 1870 | 1750 | 492 | 1221 | 37 | 120 | 43 | 74 | 3 |
| Пећинци | 2034 | 1961 | 499 | 1406 | 56 | 73 | 21 | 47 | 5 |
| Рума | 9859 | 9376 | 1855 | 7457 | 64 | 483 | 114 | 353 | 16 |
| Сремска Митровица | 7348 | 6891 | 2362 | 4404 | 125 | 457 | 170 | 256 | 31 |
| Стара Пазова | 12582 | 12071 | 2590 | 9364 | 117 | 511 | 132 | 354 | 25 |
| Шид | 9133 | 8606 | 1079 | 7399 | 128 | 527 | 81 | 434 | 12 |

Табела 3. ИЗБЕГЛО СТАНОВНИШТВО ПО ОПШТИНАМА СТАНОВАЊА У СРБИЈИ, НАЦИОНАЛНОЈ ИЛИ ЕТНИЧКОЈ ПРИПАДНОСТИ И РЕПУБЛИКАМА БИВШЕ СФРЈ ИЗ КОЈИХ ЈЕ ИЗБЕГЛО

| | Укупно | Избегли Срби из: | | | | Избегли друге и непознате етничке припадности из: | | | |
|--------------------------|--------------|------------------|---------------------|-------------|---|---|---------------------|------------|---|
| | | свега | Босне и Херцеговине | Хрватске | других република бивше СФРЈ и непознато | свега | Босне и Херцеговине | Хрватске | других република бивше СФРЈ и непознато |
| Мачвански округ | 17450 | 16613 | 10256 | 5820 | 537 | 837 | 483 | 318 | 36 |
| Богатић | 1561 | 1501 | 822 | 629 | 50 | 60 | 33 | 17 | 10 |
| Владимирци | 678 | 638 | 297 | 322 | 19 | 40 | 15 | 23 | 2 |
| Коцељева | 292 | 277 | 123 | 137 | 17 | 15 | 10 | 5 | 0 |
| Крупањ | 199 | 184 | 132 | 40 | 12 | 15 | 11 | 4 | 0 |
| Лозница | 5645 | 5481 | 4389 | 860 | 232 | 164 | 92 | 61 | 11 |
| Љубовија | 500 | 475 | 418 | 48 | 9 | 25 | 20 | 4 | 1 |
| Мали Зворник | 1574 | 1465 | 1385 | 54 | 26 | 109 | 103 | 3 | 3 |
| Шабац | 7001 | 6592 | 2690 | 3730 | 172 | 409 | 199 | 201 | 9 |
| Колубарски округ | 5134 | 4837 | 2036 | 2675 | 126 | 297 | 123 | 147 | 27 |
| Ваљево | 2554 | 2378 | 1149 | 1138 | 91 | 176 | 85 | 70 | 21 |
| Лајковац | 545 | 508 | 198 | 298 | 12 | 37 | 9 | 25 | 3 |
| Љиг | 358 | 349 | 112 | 236 | 1 | 9 | 0 | 9 | 0 |
| Мионица | 492 | 457 | 151 | 298 | 8 | 35 | 12 | 21 | 2 |
| Осечина | 198 | 191 | 117 | 69 | 5 | 7 | 6 | 0 | 1 |
| Уб | 987 | 954 | 309 | 636 | 9 | 33 | 11 | 22 | 0 |
| Подунавски округ | 5238 | 4831 | 1354 | 3268 | 209 | 407 | 124 | 200 | 83 |
| Велика Плана | 761 | 710 | 179 | 493 | 38 | 51 | 14 | 29 | 8 |
| Смедерево | 3157 | 2900 | 826 | 1962 | 112 | 257 | 81 | 119 | 57 |
| Смедеревска Паланка | 1320 | 1221 | 349 | 813 | 59 | 99 | 29 | 52 | 18 |
| Браничевски округ | 4743 | 4324 | 1267 | 2891 | 166 | 419 | 151 | 192 | 76 |
| Велико Градиште | 464 | 430 | 156 | 262 | 12 | 34 | 20 | 10 | 4 |
| Голубац | 217 | 193 | 43 | 142 | 8 | 24 | 10 | 10 | 4 |
| Жабари | 297 | 273 | 75 | 192 | 6 | 24 | 10 | 12 | 2 |
| Жагубица | 105 | 92 | 33 | 48 | 11 | 13 | 3 | 8 | 2 |
| Кучево | 391 | 377 | 77 | 292 | 8 | 14 | 7 | 7 | 0 |
| Мало Црниће | 285 | 250 | 55 | 191 | 4 | 35 | 4 | 27 | 4 |
| Петровац | 867 | 805 | 224 | 556 | 25 | 62 | 25 | 29 | 8 |
| Пожаревац | 2117 | 1904 | 604 | 1208 | 92 | 213 | 72 | 89 | 52 |
| Шумадијски округ | 7283 | 6884 | 2418 | 4039 | 427 | 399 | 137 | 200 | 62 |
| Аранђеловац | 2472 | 2396 | 807 | 1532 | 57 | 76 | 34 | 35 | 7 |
| Баточина | 158 | 143 | 60 | 77 | 6 | 15 | 6 | 2 | 7 |
| Кнић | 300 | 294 | 50 | 230 | 14 | 6 | 0 | 5 | 1 |
| Крагујевац - град | 3098 | 2851 | 1190 | 1337 | 324 | 247 | 84 | 120 | 43 |
| Рача | 294 | 277 | 84 | 185 | 8 | 17 | 9 | 7 | 1 |
| Топола | 759 | 727 | 193 | 522 | 12 | 32 | 3 | 26 | 3 |
| Лапово | 202 | 196 | 34 | 156 | 6 | 6 | 1 | 5 | 0 |

Табела 3. ИЗБЕГЛО СТАНОВНИШТВО ПО ОПШТИНАМА СТАНОВАЊА У СРБИЈИ, НАЦИОНАЛНОЈ ИЛИ ЕТНИЧКОЈ ПРИПАДНОСТИ И РЕПУБЛИКАМА БИВШЕ СФРЈ ИЗ КОЈИХ ЈЕ ИЗБЕГЛО

| | Укупно | Избегли Срби из: | | | | Избегли друге и непознате етничке припадности из: | | | |
|--------------------------|-------------|------------------|---------------------|-------------|---|---|---------------------|------------|---|
| | | свега | Босне и Херцеговине | Хрватске | других република бивше СФРЈ и непознато | свега | Босне и Херцеговине | Хрватске | других република бивше СФРЈ и непознато |
| Поморавски округ | 5143 | 4750 | 1327 | 3205 | 218 | 393 | 150 | 186 | 57 |
| Деспотовац | 636 | 607 | 187 | 410 | 10 | 29 | 13 | 12 | 4 |
| Параћин | 1134 | 1026 | 250 | 690 | 86 | 108 | 37 | 48 | 23 |
| Рековац | 270 | 254 | 71 | 172 | 11 | 16 | 5 | 7 | 4 |
| Јагодина | 1613 | 1499 | 462 | 984 | 53 | 114 | 44 | 60 | 10 |
| Свилајнац | 808 | 754 | 187 | 548 | 19 | 54 | 21 | 27 | 6 |
| Туприја | 682 | 610 | 170 | 401 | 39 | 72 | 30 | 32 | 10 |
| Борски округ | 1787 | 1565 | 414 | 944 | 207 | 222 | 51 | 74 | 97 |
| Бор | 545 | 450 | 128 | 283 | 39 | 95 | 14 | 25 | 56 |
| Кладово | 334 | 288 | 90 | 177 | 21 | 46 | 19 | 16 | 11 |
| Мајданпек | 221 | 197 | 65 | 95 | 37 | 24 | 12 | 8 | 4 |
| Неготин | 687 | 630 | 131 | 389 | 110 | 57 | 6 | 25 | 26 |
| Зајечарски округ | 1846 | 1634 | 408 | 1041 | 185 | 212 | 77 | 88 | 47 |
| Бољевац | 180 | 153 | 48 | 101 | 4 | 27 | 15 | 8 | 4 |
| Зајечар | 1100 | 983 | 216 | 621 | 146 | 117 | 40 | 46 | 31 |
| Књажевац | 327 | 275 | 67 | 191 | 17 | 52 | 16 | 28 | 8 |
| Сокобања | 239 | 223 | 77 | 128 | 18 | 16 | 6 | 6 | 4 |
| Златиборски округ | 5584 | 5029 | 3444 | 1402 | 183 | 555 | 376 | 116 | 63 |
| Ариље | 359 | 333 | 172 | 152 | 9 | 26 | 8 | 17 | 1 |
| Бајина Башта | 1450 | 1411 | 1174 | 210 | 27 | 39 | 21 | 14 | 4 |
| Косјерић | 205 | 190 | 70 | 107 | 13 | 15 | 5 | 9 | 1 |
| Нова Варош | 131 | 119 | 64 | 48 | 7 | 12 | 10 | 2 | 0 |
| Пожега | 780 | 724 | 369 | 321 | 34 | 56 | 25 | 25 | 6 |
| Прибој | 458 | 331 | 308 | 20 | 3 | 127 | 118 | 2 | 7 |
| Пријеполје | 336 | 262 | 147 | 108 | 7 | 74 | 58 | 8 | 8 |
| Сјеница | 94 | 17 | 13 | 1 | 3 | 77 | 51 | 0 | 26 |
| Ужице | 1379 | 1262 | 936 | 250 | 76 | 117 | 76 | 33 | 8 |
| Чајетина | 392 | 380 | 191 | 185 | 4 | 12 | 4 | 6 | 2 |
| Моравички округ | 5604 | 5280 | 2473 | 2540 | 267 | 324 | 154 | 141 | 29 |
| Горњи Милановац | 1381 | 1317 | 505 | 723 | 89 | 64 | 30 | 26 | 8 |
| Ивањица | 394 | 367 | 181 | 174 | 12 | 27 | 8 | 18 | 1 |
| Лучани | 390 | 364 | 129 | 212 | 23 | 26 | 14 | 9 | 3 |
| Чачак | 3439 | 3232 | 1658 | 1431 | 143 | 207 | 102 | 88 | 17 |

Табела 3. ИЗБЕГЛО СТАНОВНИШТВО ПО ОПШТИНАМА СТАНОВАЊА У СРБИЈИ, НАЦИОНАЛНОЈ ИЛИ ЕТНИЧКОЈ ПРИПАДНОСТИ И РЕПУБЛИКАМА БИВШЕ СФРЈ ИЗ КОЈИХ ЈЕ ИЗБЕГЛО

| | Укупно | Избегли Срби из: | | | | Избегли друге и непознате етничке припадности из: | | | |
|-------------------------|-------------|------------------|---------------------|-------------|---|---|---------------------|------------|---|
| | | свега | Босне и Херцеговине | Хрватске | других република бивше СФРЈ и непознато | свега | Босне и Херцеговине | Хрватске | других република бивше СФРЈ и непознато |
| Рашки округ | 5037 | 4343 | 1530 | 2410 | 403 | 694 | 324 | 197 | 173 |
| Врњачка Бања | 877 | 811 | 257 | 524 | 30 | 66 | 22 | 39 | 5 |
| Краљево | 3323 | 3043 | 1149 | 1589 | 305 | 280 | 94 | 121 | 65 |
| Нови Пазар | 483 | 206 | 43 | 145 | 18 | 277 | 174 | 26 | 77 |
| Рашка | 288 | 274 | 76 | 148 | 50 | 14 | 6 | 4 | 4 |
| Тутин | 66 | 9 | 5 | 4 | 0 | 57 | 28 | 7 | 22 |
| Расински округ | 3507 | 3267 | 1086 | 1933 | 248 | 240 | 79 | 114 | 47 |
| Александровац | 200 | 194 | 67 | 106 | 21 | 6 | 1 | 4 | 1 |
| Брус | 158 | 125 | 46 | 65 | 14 | 33 | 8 | 23 | 2 |
| Варварин | 273 | 262 | 48 | 209 | 5 | 11 | 0 | 5 | 6 |
| Крушевац | 2159 | 2010 | 708 | 1121 | 181 | 149 | 58 | 62 | 29 |
| Трстеник | 499 | 468 | 168 | 277 | 23 | 31 | 10 | 14 | 7 |
| Тићевац | 218 | 208 | 49 | 155 | 4 | 10 | 2 | 6 | 2 |
| Нишавски округ | 6462 | 5760 | 1908 | 2491 | 1361 | 702 | 190 | 249 | 263 |
| Алексинач | 957 | 891 | 264 | 570 | 57 | 66 | 26 | 22 | 18 |
| Гацин Хан | 108 | 102 | 26 | 74 | 2 | 6 | 0 | 5 | 1 |
| Дољевац | 157 | 144 | 14 | 111 | 19 | 13 | 3 | 6 | 4 |
| Мерошина | 129 | 115 | 21 | 23 | 71 | 14 | 2 | 1 | 11 |
| Ниш | 4554 | 3995 | 1426 | 1406 | 1163 | 559 | 149 | 196 | 214 |
| Ражањ | 149 | 136 | 46 | 86 | 4 | 13 | 2 | 1 | 10 |
| Сврљиг | 177 | 156 | 27 | 117 | 12 | 21 | 6 | 12 | 3 |
| Нишка Бања | 231 | 221 | 84 | 104 | 33 | 10 | 2 | 6 | 2 |
| Топлички округ | 1278 | 1154 | 288 | 520 | 346 | 124 | 23 | 48 | 53 |
| Блаце | 152 | 134 | 46 | 73 | 15 | 18 | 7 | 8 | 3 |
| Житораја | 226 | 210 | 13 | 70 | 127 | 16 | 2 | 3 | 11 |
| Куршумлија | 221 | 202 | 37 | 130 | 35 | 19 | 3 | 3 | 13 |
| Прокупље | 679 | 608 | 192 | 247 | 169 | 71 | 11 | 34 | 26 |
| Пиротски округ | 1144 | 941 | 331 | 488 | 122 | 203 | 84 | 68 | 51 |
| Бабушница | 125 | 115 | 49 | 57 | 9 | 10 | 1 | 3 | 6 |
| Бела Паланка | 231 | 206 | 78 | 102 | 26 | 25 | 8 | 14 | 3 |
| Димитровград | 132 | 56 | 16 | 34 | 6 | 76 | 47 | 13 | 16 |
| Пирот | 656 | 564 | 188 | 295 | 81 | 92 | 28 | 38 | 26 |
| Јабланички округ | 1896 | 1741 | 514 | 872 | 355 | 155 | 44 | 51 | 60 |
| Бојник | 82 | 80 | 33 | 29 | 18 | 2 | 0 | 1 | 1 |
| Власотинце | 270 | 255 | 95 | 139 | 21 | 15 | 4 | 7 | 4 |
| Лебане | 131 | 113 | 31 | 71 | 11 | 18 | 1 | 15 | 2 |

Табела 3. ИЗБЕГЛО СТАНОВНИШТВО ПО ОПШТИНАМА СТАНОВАЊА У СРБИЈИ, НАЦИОНАЛНОЈ ИЛИ ЕТНИЧКОЈ ПРИПАДНОСТИ И РЕПУБЛИКАМА БИВШЕ СФРЈ ИЗ КОЈИХ ЈЕ ИЗБЕГЛО

| | Укупно | Избегли Срби из: | | | | Избегли друге и непознате етничке припадности из: | | | |
|----------------------|-------------|------------------|---------------------|------------|---|---|---------------------|-----------|---|
| | | свега | Босне и Херцеговине | Хрватске | других република бивше СФРЈ и непознато | свега | Босне и Херцеговине | Хрватске | других република бивше СФРЈ и непознато |
| Лесковац | 1298 | 1188 | 336 | 555 | 297 | 110 | 36 | 25 | 49 |
| Медвеђа | 82 | 73 | 8 | 57 | 8 | 9 | 3 | 2 | 4 |
| Црна Трава | 33 | 32 | 11 | 21 | 0 | 1 | 0 | 1 | 0 |
| Пчињски округ | 2236 | 1597 | 294 | 662 | 641 | 639 | 111 | 72 | 456 |
| Босилеград | 81 | 19 | 9 | 4 | 6 | 62 | 20 | 12 | 30 |
| Бујановац | 333 | 225 | 23 | 104 | 98 | 108 | 37 | 3 | 68 |
| Владичин Хан | 249 | 220 | 22 | 133 | 65 | 29 | 2 | 12 | 15 |
| Врање | 1001 | 876 | 194 | 329 | 353 | 125 | 14 | 36 | 75 |
| Прешево | 351 | 74 | 2 | 14 | 58 | 277 | 25 | 3 | 249 |
| Сурдулица | 165 | 134 | 44 | 51 | 39 | 31 | 13 | 5 | 13 |
| Трговиште | 56 | 49 | 0 | 27 | 22 | 7 | 0 | 1 | 6 |

Табела 3-1. ИЗБЕГЛО СТАНОВНИШТВО ПО ОПШТИНАМА СТАНОВАЊА У СРБИЈИ, НАЦИОНАЛНОЈ ИЛИ ЕТНИЧКОЈ ПРИПАДНОСТИ И РЕПУБЛИКАМА БИВШЕ СФРЈ ИЗ КОЈИХ ЈЕ ИЗБЕГЛО (У %)

| | Укупно | Избегли Срби из: | | | Избегли друге и непознате етничке припадности из: | | |
|-------------------------------|---------------|---------------------|--------------|---|---|-------------|---|
| | | Босне и Херцеговине | Хрватске | других република бивше СФРЈ и непознато | Босне и Херцеговине | Хрватске | других република бивше СФРЈ и непознато |
| РЕПУБЛИКА СРБИЈА | 100,00 | 32,05 | 57,60 | 2,94 | 2,62 | 3,89 | 0,89 |
| Централна Србија | 100,00 | 35,75 | 52,31 | 4,50 | 2,89 | 3,28 | 1,27 |
| Војводина | 100,00 | 28,24 | 63,07 | 1,33 | 2,35 | 4,52 | 0,50 |
| Град Београд | 100,00 | 33,72 | 57,13 | 2,40 | 2,59 | 3,47 | 0,69 |
| Барајево | 100,00 | 23,11 | 71,14 | 1,87 | 1,17 | 2,49 | 0,22 |
| Вождовац | 100,00 | 35,18 | 54,46 | 2,41 | 2,60 | 4,56 | 0,79 |
| Врачар | 100,00 | 42,39 | 43,05 | 3,24 | 5,64 | 4,37 | 1,32 |
| Гроцка | 100,00 | 29,74 | 65,05 | 1,67 | 1,14 | 2,05 | 0,35 |
| Звездара | 100,00 | 40,09 | 48,99 | 2,93 | 3,24 | 3,91 | 0,85 |
| Земун | 100,00 | 25,76 | 67,59 | 1,59 | 1,76 | 2,89 | 0,41 |
| Лазаревац | 100,00 | 34,68 | 58,95 | 2,43 | 1,19 | 2,00 | 0,76 |
| Младеновац | 100,00 | 26,95 | 65,53 | 2,08 | 1,25 | 3,78 | 0,42 |
| Нови Београд | 100,00 | 38,00 | 48,05 | 4,01 | 4,05 | 4,77 | 1,13 |
| Обреновац | 100,00 | 34,84 | 58,76 | 2,70 | 1,35 | 1,90 | 0,46 |
| Палилула | 100,00 | 33,55 | 58,18 | 1,89 | 2,52 | 3,10 | 0,77 |
| Раковица | 100,00 | 35,47 | 56,65 | 2,03 | 2,12 | 3,25 | 0,48 |
| Савски Венац | 100,00 | 42,98 | 41,57 | 3,50 | 5,15 | 5,92 | 0,88 |
| Сопот | 100,00 | 21,32 | 74,12 | 1,05 | 0,75 | 2,39 | 0,37 |
| Стари Град | 100,00 | 44,66 | 41,97 | 2,52 | 5,34 | 4,56 | 0,95 |
| Чукарица | 100,00 | 36,65 | 54,82 | 2,23 | 2,53 | 3,07 | 0,70 |
| Северно-бачки округ | 100,00 | 25,96 | 60,32 | 0,65 | 4,38 | 7,56 | 1,11 |
| Бачка Топола | 100,00 | 18,20 | 71,68 | 0,40 | 1,33 | 7,64 | 0,76 |
| Мали Иђош | 100,00 | 17,81 | 67,46 | 0,84 | 5,61 | 7,57 | 0,70 |
| Суботица | 100,00 | 28,83 | 56,48 | 0,71 | 5,18 | 7,54 | 1,25 |
| Средње-банатски округ | 100,00 | 37,26 | 53,23 | 1,86 | 2,88 | 4,13 | 0,64 |
| Житиште | 100,00 | 44,07 | 49,12 | 2,07 | 1,58 | 2,49 | 0,67 |
| Зрењанин | 100,00 | 37,26 | 52,90 | 1,79 | 3,23 | 4,25 | 0,58 |
| Нова Црња | 100,00 | 30,06 | 57,48 | 2,80 | 2,65 | 6,39 | 0,62 |
| Нови Бечеј | 100,00 | 25,48 | 63,16 | 2,35 | 2,52 | 5,47 | 1,01 |
| Сечањ | 100,00 | 44,25 | 48,27 | 0,84 | 3,09 | 2,99 | 0,56 |
| Северно-банатски округ | 100,00 | 41,84 | 47,66 | 1,18 | 4,20 | 4,44 | 0,67 |
| Ада | 100,00 | 16,18 | 70,23 | 0,65 | 5,18 | 7,12 | 0,65 |
| Кањижа | 100,00 | 24,31 | 55,56 | 1,04 | 6,94 | 10,76 | 1,39 |
| Кикинда | 100,00 | 54,60 | 37,42 | 0,76 | 4,19 | 2,75 | 0,27 |
| Нови Кнежевац | 100,00 | 29,69 | 62,60 | 2,19 | 1,35 | 3,02 | 1,15 |
| Сента | 100,00 | 30,12 | 40,96 | 0,40 | 14,86 | 12,05 | 1,61 |
| Чока | 100,00 | 27,88 | 59,12 | 2,19 | 2,77 | 7,01 | 1,02 |

Табела 3-1. ИЗБЕГЛО СТАНОВНИШТВО ПО ОПШТИНАМА СТАНОВАЊА У СРБИЈИ, НАЦИОНАЛНОЈ ИЛИ ЕТНИЧКОЈ ПРИПАДНОСТИ И РЕПУБЛИКАМА БИВШЕ СФРЈ ИЗ КОЈИХ ЈЕ ИЗБЕГЛО (У %)

| | Укупно | Избегли Срби из: | | | Избегли друге и непознате етничке припадности из: | | |
|-----------------------------|---------------|---------------------|--------------|---|---|-------------|---|
| | | Босне и Херцеговине | Хрватске | других република бивше СФРЈ и непознато | Босне и Херцеговине | Хрватске | других република бивше СФРЈ и непознато |
| Јужно-банатски округ | 100,00 | 23,13 | 65,58 | 2,39 | 2,82 | 4,45 | 1,64 |
| Алибунар | 100,00 | 17,94 | 73,24 | 2,55 | 2,16 | 3,53 | 0,59 |
| Бела Црква | 100,00 | 26,25 | 54,91 | 5,64 | 4,83 | 6,28 | 2,09 |
| Вршац | 100,00 | 25,86 | 63,20 | 1,95 | 3,23 | 4,16 | 1,60 |
| Ковачица | 100,00 | 14,11 | 76,81 | 2,09 | 2,70 | 3,07 | 1,23 |
| Ковин | 100,00 | 18,28 | 72,49 | 1,99 | 1,82 | 4,95 | 0,46 |
| Опово | 100,00 | 21,78 | 66,67 | 4,20 | 1,57 | 5,51 | 0,26 |
| Панчево | 100,00 | 24,91 | 63,36 | 2,29 | 2,85 | 4,44 | 2,16 |
| Пландиште | 100,00 | 18,85 | 69,09 | 2,63 | 3,10 | 5,13 | 1,19 |
| Западно-бачки округ | 100,00 | 14,60 | 75,10 | 0,94 | 2,03 | 6,98 | 0,35 |
| Апатин | 100,00 | 9,95 | 80,47 | 0,71 | 1,21 | 7,49 | 0,16 |
| Кула | 100,00 | 24,57 | 64,09 | 1,33 | 3,36 | 6,02 | 0,63 |
| Озаци | 100,00 | 14,60 | 75,93 | 1,40 | 1,15 | 6,73 | 0,19 |
| Сомбор | 100,00 | 13,66 | 75,82 | 0,80 | 2,22 | 7,11 | 0,39 |
| Јужно-бачки округ | 100,00 | 39,16 | 52,59 | 1,40 | 2,56 | 3,95 | 0,34 |
| Бач | 100,00 | 17,10 | 68,99 | 1,35 | 2,95 | 9,03 | 0,58 |
| Бачка Паланка | 100,00 | 49,42 | 43,00 | 0,88 | 1,78 | 4,74 | 0,17 |
| Бачки Петровац | 100,00 | 37,25 | 49,92 | 0,78 | 4,23 | 7,51 | 0,31 |
| Беочин | 100,00 | 31,79 | 59,44 | 0,84 | 2,81 | 4,77 | 0,35 |
| Бечеј | 100,00 | 20,49 | 69,63 | 0,80 | 2,81 | 5,50 | 0,76 |
| Жабалъ | 100,00 | 54,13 | 40,76 | 2,17 | 1,24 | 1,62 | 0,09 |
| Нови Сад - град | 100,00 | 39,65 | 52,15 | 1,39 | 2,73 | 3,72 | 0,37 |
| Србобран | 100,00 | 27,49 | 65,93 | 2,05 | 1,33 | 2,77 | 0,44 |
| Сремски Карловци | 100,00 | 19,88 | 72,36 | 1,13 | 1,79 | 4,36 | 0,48 |
| Темерин | 100,00 | 42,50 | 50,47 | 2,17 | 1,33 | 3,42 | 0,10 |
| Тител | 100,00 | 51,16 | 43,41 | 1,83 | 2,05 | 1,50 | 0,06 |
| Врбас | 100,00 | 37,77 | 49,75 | 1,39 | 5,84 | 4,83 | 0,42 |
| Сремски округ | 100,00 | 19,77 | 74,09 | 1,15 | 1,27 | 3,52 | 0,20 |
| Инђија | 100,00 | 15,83 | 78,67 | 0,79 | 1,12 | 3,44 | 0,15 |
| Ириг | 100,00 | 26,31 | 65,29 | 1,98 | 2,30 | 3,96 | 0,16 |
| Пећинци | 100,00 | 24,53 | 69,12 | 2,75 | 1,03 | 2,31 | 0,25 |
| Рума | 100,00 | 18,82 | 75,64 | 0,65 | 1,16 | 3,58 | 0,16 |
| Сремска Митровица | 100,00 | 32,14 | 59,93 | 1,70 | 2,31 | 3,48 | 0,42 |
| Стара Пазова | 100,00 | 20,58 | 74,42 | 0,93 | 1,05 | 2,81 | 0,20 |
| Шид | 100,00 | 11,81 | 81,01 | 1,40 | 0,89 | 4,75 | 0,13 |

Табела 3-1. ИЗБЕГЛО СТАНОВНИШТВО ПО ОПШТИНАМА СТАНОВАЊА У СРБИЈИ, НАЦИОНАЛНОЈ ИЛИ ЕТНИЧКОЈ ПРИПАДНОСТИ И РЕПУБЛИКАМА БИВШЕ СФРЈ ИЗ КОЈИХ ЈЕ ИЗБЕГЛО (У %)

| | Укупно | Избегли Срби из: | | | Избегли друге и непознате етничке припадности из: | | |
|--------------------------|---------------|---------------------|--------------|---|---|-------------|---|
| | | Босне и Херцеговине | Хрватске | других република бивше СФРЈ и непознато | Босне и Херцеговине | Хрватске | других република бивше СФРЈ и непознато |
| Мачвански округ | 100,00 | 58,77 | 33,35 | 3,08 | 2,77 | 1,82 | 0,21 |
| Богатић | 100,00 | 52,66 | 40,29 | 3,20 | 2,11 | 1,09 | 0,64 |
| Владимирци | 100,00 | 43,81 | 47,49 | 2,80 | 2,21 | 3,39 | 0,29 |
| Коцељева | 100,00 | 42,12 | 46,92 | 5,82 | 3,42 | 1,71 | 0,00 |
| Крупань | 100,00 | 66,33 | 20,10 | 6,03 | 5,53 | 2,01 | 0,00 |
| Лозница | 100,00 | 77,75 | 15,23 | 4,11 | 1,63 | 1,08 | 0,19 |
| Љубовија | 100,00 | 83,60 | 9,60 | 1,80 | 4,00 | 0,80 | 0,20 |
| Мали Зворник | 100,00 | 87,99 | 3,43 | 1,65 | 6,54 | 0,19 | 0,19 |
| Шабац | 100,00 | 38,42 | 53,28 | 2,46 | 2,84 | 2,87 | 0,13 |
| Колубарски округ | 100,00 | 39,66 | 52,10 | 2,45 | 2,40 | 2,86 | 0,53 |
| Ваљево | 100,00 | 44,99 | 44,56 | 3,56 | 3,33 | 2,74 | 0,82 |
| Лајковац | 100,00 | 36,33 | 54,68 | 2,20 | 1,65 | 4,59 | 0,55 |
| Љиг | 100,00 | 31,28 | 65,92 | 0,28 | 0,00 | 2,51 | 0,00 |
| Мионица | 100,00 | 30,69 | 60,57 | 1,63 | 2,44 | 4,27 | 0,41 |
| Осечина | 100,00 | 59,09 | 34,85 | 2,53 | 3,03 | 0,00 | 0,51 |
| Уб | 100,00 | 31,31 | 64,44 | 0,91 | 1,11 | 2,23 | 0,00 |
| Подунавски округ | 100,00 | 25,85 | 62,39 | 3,99 | 2,37 | 3,82 | 1,58 |
| Велика Плана | 100,00 | 23,52 | 64,78 | 4,99 | 1,84 | 3,81 | 1,05 |
| Смедерево | 100,00 | 26,16 | 62,15 | 3,55 | 2,57 | 3,77 | 1,81 |
| Смедеревска Паланка | 100,00 | 26,44 | 61,59 | 4,47 | 2,20 | 3,94 | 1,36 |
| Браничевски округ | 100,00 | 26,71 | 60,95 | 3,50 | 3,18 | 4,05 | 1,60 |
| Велико Градиште | 100,00 | 33,62 | 56,47 | 2,59 | 4,31 | 2,16 | 0,86 |
| Голубац | 100,00 | 19,82 | 65,44 | 3,69 | 4,61 | 4,61 | 1,84 |
| Жабари | 100,00 | 25,25 | 64,65 | 2,02 | 3,37 | 4,04 | 0,67 |
| Жагубица | 100,00 | 31,43 | 45,71 | 10,48 | 2,86 | 7,62 | 1,90 |
| Кучево | 100,00 | 19,69 | 74,68 | 2,05 | 1,79 | 1,79 | 0,00 |
| Мало Црниће | 100,00 | 19,30 | 67,02 | 1,40 | 1,40 | 9,47 | 1,40 |
| Петровац | 100,00 | 25,84 | 64,13 | 2,88 | 2,88 | 3,34 | 0,92 |
| Пожаревац | 100,00 | 28,53 | 57,06 | 4,35 | 3,40 | 4,20 | 2,46 |
| Шумадијски округ | 100,00 | 33,20 | 55,46 | 5,86 | 1,88 | 2,75 | 0,85 |
| Аранђеловац | 100,00 | 32,65 | 61,97 | 2,31 | 1,38 | 1,42 | 0,28 |
| Баточина | 100,00 | 37,97 | 48,73 | 3,80 | 3,80 | 1,27 | 4,43 |
| Кнић | 100,00 | 16,67 | 76,67 | 4,67 | 0,00 | 1,67 | 0,33 |
| Крагујевац - град | 100,00 | 38,41 | 43,16 | 10,46 | 2,71 | 3,87 | 1,39 |
| Рача | 100,00 | 28,57 | 62,93 | 2,72 | 3,06 | 2,38 | 0,34 |
| Топола | 100,00 | 25,43 | 68,77 | 1,58 | 0,40 | 3,43 | 0,40 |
| Лапово | 100,00 | 16,83 | 77,23 | 2,97 | 0,50 | 2,48 | 0,00 |

Табела 3-1. ИЗБЕГЛО СТАНОВНИШТВО ПО ОПШТИНАМА СТАНОВАЊА У СРБИЈИ, НАЦИОНАЛНОЈ ИЛИ ЕТНИЧКОЈ ПРИПАДНОСТИ И РЕПУБЛИКАМА БИВШЕ СФРЈ ИЗ КОЈИХ ЈЕ ИЗБЕГЛО (У %)

| | Укупно | Избегли Срби из: | | | Избегли друге и непознате етничке припадности из: | | |
|--------------------------|---------------|---------------------|--------------|---|---|-------------|---|
| | | Босне и Херцеговине | Хрватске | других република бивше СФРЈ и непознато | Босне и Херцеговине | Хрватске | других република бивше СФРЈ и непознато |
| Поморавски округ | 100,00 | 25,80 | 62,32 | 4,24 | 2,92 | 3,62 | 1,11 |
| Деспотовац | 100,00 | 29,40 | 64,47 | 1,57 | 2,04 | 1,89 | 0,63 |
| Параћин | 100,00 | 22,05 | 60,85 | 7,58 | 3,26 | 4,23 | 2,03 |
| Рековац | 100,00 | 26,30 | 63,70 | 4,07 | 1,85 | 2,59 | 1,48 |
| Јагодина | 100,00 | 28,64 | 61,00 | 3,29 | 2,73 | 3,72 | 0,62 |
| Свилајнац | 100,00 | 23,14 | 67,82 | 2,35 | 2,60 | 3,34 | 0,74 |
| Туприја | 100,00 | 24,93 | 58,80 | 5,72 | 4,40 | 4,69 | 1,47 |
| Борски округ | 100,00 | 23,17 | 52,83 | 11,58 | 2,85 | 4,14 | 5,43 |
| Бор | 100,00 | 23,49 | 51,93 | 7,16 | 2,57 | 4,59 | 10,28 |
| Кладово | 100,00 | 26,95 | 52,99 | 6,29 | 5,69 | 4,79 | 3,29 |
| Мајданпек | 100,00 | 29,41 | 42,99 | 16,74 | 5,43 | 3,62 | 1,81 |
| Неготин | 100,00 | 19,07 | 56,62 | 16,01 | 0,87 | 3,64 | 3,78 |
| Зајечарски округ | 100,00 | 22,10 | 56,39 | 10,02 | 4,17 | 4,77 | 2,55 |
| Бољевац | 100,00 | 26,67 | 56,11 | 2,22 | 8,33 | 4,44 | 2,22 |
| Зајечар | 100,00 | 19,64 | 56,45 | 13,27 | 3,64 | 4,18 | 2,82 |
| Књажевац | 100,00 | 20,49 | 58,41 | 5,20 | 4,89 | 8,56 | 2,45 |
| Сокобања | 100,00 | 32,22 | 53,56 | 7,53 | 2,51 | 2,51 | 1,67 |
| Златиборски округ | 100,00 | 61,68 | 25,11 | 3,28 | 6,73 | 2,08 | 1,13 |
| Ариље | 100,00 | 47,91 | 42,34 | 2,51 | 2,23 | 4,74 | 0,28 |
| Бајина Башта | 100,00 | 80,97 | 14,48 | 1,86 | 1,45 | 0,97 | 0,28 |
| Косјерић | 100,00 | 34,15 | 52,20 | 6,34 | 2,44 | 4,39 | 0,49 |
| Нова Варош | 100,00 | 48,85 | 36,64 | 5,34 | 7,63 | 1,53 | 0,00 |
| Пожега | 100,00 | 47,31 | 41,15 | 4,36 | 3,21 | 3,21 | 0,77 |
| Прибој | 100,00 | 67,25 | 4,37 | 0,66 | 25,76 | 0,44 | 1,53 |
| Пријепоље | 100,00 | 43,75 | 32,14 | 2,08 | 17,26 | 2,38 | 2,38 |
| Сјеница | 100,00 | 13,83 | 1,06 | 3,19 | 54,26 | 0,00 | 27,66 |
| Ужице | 100,00 | 67,88 | 18,13 | 5,51 | 5,51 | 2,39 | 0,58 |
| Чајетина | 100,00 | 48,72 | 47,19 | 1,02 | 1,02 | 1,53 | 0,51 |
| Моравички округ | 100,00 | 44,13 | 45,32 | 4,76 | 2,75 | 2,52 | 0,52 |
| Горњи Милановац | 100,00 | 36,57 | 52,35 | 6,44 | 2,17 | 1,88 | 0,58 |
| Ивањица | 100,00 | 45,94 | 44,16 | 3,05 | 2,03 | 4,57 | 0,25 |
| Лучани | 100,00 | 33,08 | 54,36 | 5,90 | 3,59 | 2,31 | 0,77 |
| Чачак | 100,00 | 48,21 | 41,61 | 4,16 | 2,97 | 2,56 | 0,49 |

Табела 3-1. ИЗБЕГЛО СТАНОВНИШТВО ПО ОПШТИНАМА СТАНОВАЊА У СРБИЈИ, НАЦИОНАЛНОЈ ИЛИ ЕТНИЧКОЈ ПРИПАДНОСТИ И РЕПУБЛИКАМА БИВШЕ СФРЈ ИЗ КОЈИХ ЈЕ ИЗБЕГЛО (У %)

| | Укупно | Избегли Срби из: | | | Избегли друге и непознате етничке припадности из: | | |
|-------------------------|---------------|---------------------|--------------|---|---|-------------|---|
| | | Босне и Херцеговине | Хрватске | других република бивше СФРЈ и непознато | Босне и Херцеговине | Хрватске | других република бивше СФРЈ и непознато |
| Рашки округ | 100,00 | 30,38 | 47,85 | 8,00 | 6,43 | 3,91 | 3,43 |
| Врњачка Бања | 100,00 | 29,30 | 59,75 | 3,42 | 2,51 | 4,45 | 0,57 |
| Краљево | 100,00 | 34,58 | 47,82 | 9,18 | 2,83 | 3,64 | 1,96 |
| Нови Пазар | 100,00 | 8,90 | 30,02 | 3,73 | 36,02 | 5,38 | 15,94 |
| Рашка | 100,00 | 26,39 | 51,39 | 17,36 | 2,08 | 1,39 | 1,39 |
| Тутин | 100,00 | 7,58 | 6,06 | 0,00 | 42,42 | 10,61 | 33,33 |
| Расински округ | 100,00 | 30,97 | 55,12 | 7,07 | 2,25 | 3,25 | 1,34 |
| Александровац | 100,00 | 33,50 | 53,00 | 10,50 | 0,50 | 2,00 | 0,50 |
| Брус | 100,00 | 29,11 | 41,14 | 8,86 | 5,06 | 14,56 | 1,27 |
| Варварин | 100,00 | 17,58 | 76,56 | 1,83 | 0,00 | 1,83 | 2,20 |
| Крушевац | 100,00 | 32,79 | 51,92 | 8,38 | 2,69 | 2,87 | 1,34 |
| Трстеник | 100,00 | 33,67 | 55,51 | 4,61 | 2,00 | 2,81 | 1,40 |
| Ћићевац | 100,00 | 22,48 | 71,10 | 1,83 | 0,92 | 2,75 | 0,92 |
| Нишавски округ | 100,00 | 29,53 | 38,55 | 21,06 | 2,94 | 3,85 | 4,07 |
| Алексинач | 100,00 | 27,59 | 59,56 | 5,96 | 2,72 | 2,30 | 1,88 |
| Гацин Хан | 100,00 | 24,07 | 68,52 | 1,85 | 0,00 | 4,63 | 0,93 |
| Дољевац | 100,00 | 8,92 | 70,70 | 12,10 | 1,91 | 3,82 | 2,55 |
| Мерошина | 100,00 | 16,28 | 17,83 | 55,04 | 1,55 | 0,78 | 8,53 |
| Ниш | 100,00 | 31,31 | 30,87 | 25,54 | 3,27 | 4,30 | 4,70 |
| Ражањ | 100,00 | 30,87 | 57,72 | 2,68 | 1,34 | 0,67 | 6,71 |
| Сврљиг | 100,00 | 15,25 | 66,10 | 6,78 | 3,39 | 6,78 | 1,69 |
| Нишка Бања | 100,00 | 36,36 | 45,02 | 14,29 | 0,87 | 2,60 | 0,87 |
| Топлички округ | 100,00 | 22,54 | 40,69 | 27,07 | 1,80 | 3,76 | 4,15 |
| Блаце | 100,00 | 30,26 | 48,03 | 9,87 | 4,61 | 5,26 | 1,97 |
| Житорађа | 100,00 | 5,75 | 30,97 | 56,19 | 0,88 | 1,33 | 4,87 |
| Куршумлија | 100,00 | 16,74 | 58,82 | 15,84 | 1,36 | 1,36 | 5,88 |
| Прокупље | 100,00 | 28,28 | 36,38 | 24,89 | 1,62 | 5,01 | 3,83 |
| Пиротски округ | 100,00 | 28,93 | 42,66 | 10,66 | 7,34 | 5,94 | 4,46 |
| Бабушница | 100,00 | 39,20 | 45,60 | 7,20 | 0,80 | 2,40 | 4,80 |
| Бела Паланка | 100,00 | 33,77 | 44,16 | 11,26 | 3,46 | 6,06 | 1,30 |
| Димитровград | 100,00 | 12,12 | 25,76 | 4,55 | 35,61 | 9,85 | 12,12 |
| Пирот | 100,00 | 28,66 | 44,97 | 12,35 | 4,27 | 5,79 | 3,96 |
| Јабланички округ | 100,00 | 27,11 | 45,99 | 18,72 | 2,32 | 2,69 | 3,16 |
| Бојник | 100,00 | 40,24 | 35,37 | 21,95 | 0,00 | 1,22 | 1,22 |
| Власотинце | 100,00 | 35,19 | 51,48 | 7,78 | 1,48 | 2,59 | 1,48 |
| Лебане | 100,00 | 23,66 | 54,20 | 8,40 | 0,76 | 11,45 | 1,53 |
| Лесковац | 100,00 | 25,89 | 42,76 | 22,88 | 2,77 | 1,93 | 3,78 |

Табела 3-1. ИЗБЕГЛО СТАНОВНИШТВО ПО ОПШТИНАМА СТАНОВАЊА У СРБИЈИ, НАЦИОНАЛНОЈ ИЛИ ЕТНИЧКОЈ ПРИПАДНОСТИ И РЕПУБЛИКАМА БИВШЕ СФРЈ ИЗ КОЈИХ ЈЕ ИЗБЕГЛО (У %)

| | Укупно | Избегли Срби из: | | | Избегли друге и непознате етничке припадности из: | | |
|----------------------|---------------|---------------------|--------------|---|---|-------------|---|
| | | Босне и Херцеговине | Хрватске | других република бивше СФРЈ и непознато | Босне и Херцеговине | Хрватске | других република бивше СФРЈ и непознато |
| Медвеђа | 100,00 | 9,76 | 69,51 | 9,76 | 3,66 | 2,44 | 4,88 |
| Црна Трава | 100,00 | 33,33 | 63,64 | 0,00 | 0,00 | 3,03 | 0,00 |
| Пчињски округ | 100,00 | 13,15 | 29,61 | 28,67 | 4,96 | 3,22 | 20,39 |
| Босилеград | 100,00 | 11,11 | 4,94 | 7,41 | 24,69 | 14,81 | 37,04 |
| Бујановац | 100,00 | 6,91 | 31,23 | 29,43 | 11,11 | 0,90 | 20,42 |
| Владичин Хан | 100,00 | 8,84 | 53,41 | 26,10 | 0,80 | 4,82 | 6,02 |
| Врање | 100,00 | 19,38 | 32,87 | 35,26 | 1,40 | 3,60 | 7,49 |
| Прешево | 100,00 | 0,57 | 3,99 | 16,52 | 7,12 | 0,85 | 70,94 |
| Сурдулица | 100,00 | 26,67 | 30,91 | 23,64 | 7,88 | 3,03 | 7,88 |
| Трговиште | 100,00 | 0,00 | 48,21 | 39,29 | 0,00 | 1,79 | 10,71 |

Табела 4. ПРОМЕНЕ У УКУПНОМ БРОЈУ СТАНОВНИКА ИЗМЕЂУ ДВА ПОПИСА ИЗАЗВАНЕ ДОЛАСКОМ ИЗБЕГЛИЦА (општине)

| | Број становника | | Апсолутни пораст-пад (1991-2002) | Број избеглица | Учешће избеглица (у %) | Становништво 2002./без избеглица | Апсолутни пораст-пад (1991-2002 без избеглица) |
|-------------------------------|-----------------|----------------|----------------------------------|----------------|------------------------|----------------------------------|--|
| | 1991 | 2002 | | | | | |
| РЕПУБЛИКА СРБИЈА | 7581437 | 7498001 | -83436 | 379135 | 5,06 | 7118866 | -462571 |
| Централна Србија | 5611242 | 5466009 | -145233 | 192672 | 3,52 | 5273337 | -337905 |
| Војводина | 1970195 | 2031992 | 61797 | 186463 | 9,18 | 1845529 | -124666 |
| Град Београд | 1552151 | 1576124 | 23973 | 111300 | 7,06 | 1464824 | -87327 |
| Барајево | 20846 | 24641 | 3795 | 2730 | 11,08 | 21911 | 1065 |
| Вождовац | 156373 | 151768 | -4605 | 8690 | 5,73 | 143078 | -13295 |
| Врачар | 67438 | 58386 | -9052 | 2128 | 3,64 | 56258 | -11180 |
| Гроцка | 65735 | 75466 | 9731 | 5991 | 7,94 | 69475 | 3740 |
| Звездара | 135694 | 132621 | -3073 | 7756 | 5,85 | 124865 | -10829 |
| Земун | 176158 | 191645 | 15487 | 21835 | 11,39 | 169810 | -6348 |
| Лазаревац | 57848 | 58511 | 663 | 1854 | 3,17 | 56657 | -1191 |
| Младеновац | 54517 | 52490 | -2027 | 2167 | 4,13 | 50323 | -4194 |
| Нови Београд | 218633 | 217773 | -860 | 16028 | 7,36 | 201745 | -16888 |
| Обреновац | 67654 | 70975 | 3321 | 4590 | 6,47 | 66385 | -1269 |
| Палилула | 150208 | 155902 | 5694 | 11286 | 7,24 | 144616 | -5592 |
| Раковица | 96300 | 99000 | 2700 | 5656 | 5,71 | 93344 | -2956 |
| Савски Венац | 45961 | 42505 | -3456 | 2971 | 6,99 | 39534 | -6427 |
| Сопот | 19977 | 20390 | 413 | 1337 | 6,56 | 19053 | -924 |
| Стари Град | 68552 | 55543 | -13009 | 2304 | 4,15 | 53239 | -15313 |
| Чукарица | 150257 | 168508 | 18251 | 13977 | 8,29 | 154531 | 4274 |
| Северно-бачки округ | 202493 | 200140 | -2353 | 13022 | 6,51 | 187118 | -15375 |
| Бачка Топола | 39961 | 38245 | -1716 | 2775 | 7,26 | 35470 | -4491 |
| Мали Иђош | 14137 | 13494 | -643 | 713 | 5,28 | 12781 | -1356 |
| Суботица | 148395 | 148401 | 6 | 9534 | 6,42 | 138867 | -9528 |
| Средње-банатски округ | 216754 | 208456 | -8298 | 11797 | 5,66 | 196659 | -20095 |
| Житиште | 21964 | 20399 | -1565 | 1645 | 8,06 | 18754 | -3210 |
| Зрењанин | 134252 | 132051 | -2201 | 7252 | 5,49 | 124799 | -9453 |
| Нова Црња | 14252 | 12705 | -1547 | 642 | 5,05 | 12063 | -2189 |
| Нови Бечеј | 28420 | 26924 | -1496 | 1189 | 4,42 | 25735 | -2685 |
| Сечањ | 17866 | 16377 | -1489 | 1069 | 6,53 | 15308 | -2558 |
| Северно-банатски округ | 177542 | 165881 | -11661 | 5401 | 3,26 | 160480 | -17062 |
| Ада | 21120 | 18994 | -2126 | 309 | 1,63 | 18685 | -2435 |
| Кањижа | 30134 | 27510 | -2624 | 288 | 1,05 | 27222 | -2912 |
| Кикинда | 69112 | 67002 | -2110 | 2910 | 4,34 | 64092 | -5020 |
| Нови Кнежевац | 13591 | 12975 | -616 | 960 | 7,40 | 12015 | -1576 |
| Сента | 28467 | 25568 | -2899 | 249 | 0,97 | 25319 | -3148 |
| Чока | 15118 | 13832 | -1286 | 685 | 4,95 | 13147 | -1971 |

Табела 4. ПРОМЕНЕ У УКУПНОМ БРОЈУ СТАНОВНИКА ИЗМЕЂУ ДВА ПОПИСА ИЗАЗВАНЕ ДОЛАСКОМ ИЗБЕГЛИЦА (општине)

| | Број становника | | Апсолутни пораст-пад (1991-2002) | Број избеглица | Учеће избеглица (у %) | Становништво 2002./без избеглица | Апсолутни пораст-пад (1991-2002 без избеглица) |
|-----------------------------|-----------------|---------------|----------------------------------|----------------|-----------------------|----------------------------------|--|
| | 1991 | 2002 | | | | | |
| Јужно-банатски округ | 315633 | 313937 | -1696 | 16850 | 5,37 | 297087 | -18546 |
| Алибунар | 24930 | 22954 | -1976 | 1020 | 4,44 | 21934 | -2996 |
| Бела Црква | 21845 | 20367 | -1478 | 621 | 3,05 | 19746 | -2099 |
| Вршац | 54552 | 54369 | -183 | 3125 | 5,75 | 51244 | -3308 |
| Ковачица | 29745 | 27890 | -1855 | 815 | 2,92 | 27075 | -2670 |
| Ковин | 36924 | 36802 | -122 | 1756 | 4,77 | 35046 | -1878 |
| Опово | 11290 | 11016 | -274 | 381 | 3,46 | 10635 | -655 |
| Панчево | 122534 | 127162 | 4628 | 8294 | 6,52 | 118868 | -3666 |
| Пландиште | 13813 | 13377 | -436 | 838 | 6,26 | 12539 | -1274 |
| Западно-бачки округ | 210679 | 214011 | 3332 | 22570 | 10,55 | 191441 | -19238 |
| Апатин | 31850 | 32813 | 963 | 4363 | 13,30 | 28450 | -3400 |
| Кула | 48559 | 48353 | -206 | 3158 | 6,53 | 45195 | -3364 |
| Оџаци | 36189 | 35582 | -607 | 3137 | 8,82 | 32445 | -3744 |
| Сомбор | 94081 | 97263 | 3182 | 11912 | 12,25 | 85351 | -8730 |
| Јужно-бачки округ | 543878 | 593666 | 49788 | 63553 | 10,71 | 530113 | -13765 |
| Бач | 16559 | 16268 | -291 | 1561 | 9,60 | 14707 | -1852 |
| Бачка Паланка | 58037 | 60966 | 2929 | 5997 | 9,84 | 54969 | -3068 |
| Бачки Петровац | 15293 | 14681 | -612 | 639 | 4,35 | 14042 | -1251 |
| Беочин | 14693 | 16086 | 1393 | 1425 | 8,86 | 14661 | -32 |
| Бечеј | 42111 | 40987 | -1124 | 2489 | 6,07 | 38498 | -3613 |
| Врбас | 45803 | 45852 | 49 | 2380 | 5,19 | 43472 | -2331 |
| Жабаљ | 25404 | 27513 | 2109 | 2348 | 8,53 | 25165 | -239 |
| Нови Сад - град | 261121 | 299294 | 38173 | 37599 | 12,56 | 261695 | 574 |
| Србобран | 17172 | 17855 | 683 | 1808 | 10,13 | 16047 | -1125 |
| Сремски Карловци | 7403 | 8839 | 1436 | 1675 | 18,95 | 7164 | -239 |
| Темерин | 24386 | 28275 | 3889 | 3826 | 13,53 | 24449 | 63 |
| Тител | 15896 | 17050 | 1154 | 1806 | 10,59 | 15244 | -652 |
| Сремски округ | 303216 | 335901 | 32685 | 53270 | 15,86 | 282631 | -20585 |
| Инђија | 42849 | 49609 | 6760 | 10444 | 21,05 | 39165 | -3684 |
| Ириг | 11553 | 12329 | 776 | 1870 | 15,17 | 10459 | -1094 |
| Пећинци | 19865 | 21506 | 1641 | 2034 | 9,46 | 19472 | -393 |
| Рума | 53856 | 60006 | 6150 | 9859 | 16,43 | 50147 | -3709 |
| Сремска Митровица | 83644 | 85902 | 2258 | 7348 | 8,55 | 78554 | -5090 |
| Стара Пазова | 55871 | 67576 | 11705 | 12582 | 18,62 | 54994 | -877 |
| Шид | 35578 | 38973 | 3395 | 9133 | 23,43 | 29840 | -5738 |

Табела 4. ПРОМЕНЕ У УКУПНОМ БРОЈУ СТАНОВНИКА ИЗМЕЂУ ДВА ПОПИСА ИЗАЗВАНЕ ДОЛАСКОМ ИЗБЕГЛИЦА (општине)

| | Број становника | | Апсолутни пораст-пад (1991-2002) | Број избеглица | Учешће избеглица (у %) | Становништво 2002./без избеглица | Апсолутни пораст-пад (1991-2002 без избеглица) |
|--------------------------|-----------------|---------------|----------------------------------|----------------|------------------------|----------------------------------|--|
| | 1991 | 2002 | | | | | |
| Мачвански округ | 329226 | 329625 | 399 | 17450 | 5,29 | 312175 | -17051 |
| Богатић | 33398 | 32990 | -408 | 1561 | 4,73 | 31429 | -1969 |
| Владимирци | 21910 | 20373 | -1537 | 678 | 3,33 | 19695 | -2215 |
| Коцељева | 16570 | 15636 | -934 | 292 | 1,87 | 15344 | -1226 |
| Крупань | 21619 | 20192 | -1427 | 199 | 0,99 | 19993 | -1626 |
| Лозница | 83413 | 86413 | 3000 | 5645 | 6,53 | 80768 | -2645 |
| Љубовија | 18230 | 17052 | -1178 | 500 | 2,93 | 16552 | -1678 |
| Мали Зворник | 13754 | 14076 | 322 | 1574 | 11,18 | 12502 | -1252 |
| Шабац | 120332 | 122893 | 2561 | 7001 | 5,70 | 115892 | -4440 |
| Колубарски округ | 196556 | 192204 | -4352 | 5134 | 2,67 | 187070 | -9486 |
| Ваљево | 96530 | 96761 | 231 | 2554 | 2,64 | 94207 | -2323 |
| Лајковац | 17444 | 17062 | -382 | 545 | 3,19 | 16517 | -927 |
| Љиг | 15667 | 14629 | -1038 | 358 | 2,45 | 14271 | -1396 |
| Мионица | 17061 | 16513 | -548 | 492 | 2,98 | 16021 | -1040 |
| Осечина | 16542 | 15135 | -1407 | 198 | 1,31 | 14937 | -1605 |
| Уб | 33312 | 32104 | -1208 | 987 | 3,07 | 31117 | -2195 |
| Подунавски округ | 216056 | 210290 | -5766 | 5238 | 2,49 | 205052 | -11004 |
| Велика Плана | 47341 | 44470 | -2871 | 761 | 1,71 | 43709 | -3632 |
| Смедерево | 110768 | 109809 | -959 | 3157 | 2,87 | 106652 | -4116 |
| Смедеревска Паланка | 57947 | 56011 | -1936 | 1320 | 2,36 | 54691 | -3256 |
| Браничевски округ | 220225 | 200503 | -19722 | 4743 | 2,37 | 195760 | -24465 |
| Велико Градиште | 22969 | 20659 | -2310 | 464 | 2,25 | 20195 | -2774 |
| Голубац | 10882 | 9913 | -969 | 217 | 2,19 | 9696 | -1186 |
| Жабари | 15577 | 13034 | -2543 | 297 | 2,28 | 12737 | -2840 |
| Жагубица | 16698 | 14823 | -1875 | 105 | 0,71 | 14718 | -1980 |
| Кучево | 21752 | 18808 | -2944 | 391 | 2,08 | 18417 | -3335 |
| Мало Црниће | 16103 | 13853 | -2250 | 285 | 2,06 | 13568 | -2535 |
| Петровац | 38190 | 34511 | -3679 | 867 | 2,51 | 33644 | -4546 |
| Пожаревац | 78054 | 74902 | -3152 | 2117 | 2,83 | 72785 | -5269 |
| Шумадијски округ | 303484 | 298778 | -4706 | 7283 | 2,44 | 291495 | -11989 |
| Аранђеловац | 46442 | 48129 | 1687 | 2472 | 5,14 | 45657 | -785 |
| Баточина | 12641 | 12220 | -421 | 158 | 1,29 | 12062 | -579 |
| Кнић | 18186 | 16148 | -2038 | 300 | 1,86 | 15848 | -2338 |
| Крагујевац - град | 176743 | 175802 | -941 | 3098 | 1,76 | 172704 | -4039 |
| Лапово | 8606 | 8228 | -378 | 202 | 2,46 | 8026 | -580 |
| Рача | 14384 | 12959 | -1425 | 294 | 2,27 | 12665 | -1719 |
| Топола | 26482 | 25292 | -1190 | 759 | 3,00 | 24533 | -1949 |

Табела 4. ПРОМЕНЕ У УКУПНОМ БРОЈУ СТАНОВНИКА ИЗМЕЂУ ДВА ПОПИСА ИЗАЗВАНЕ ДОЛАСКОМ ИЗБЕГЛИЦА (општине)

| | Број становника | | Апсолутни пораст-пад (1991-2002) | Број избеглица | Учеће избеглица (у %) | Становништво 2002./без избеглица | Апсолутни пораст-пад (1991-2002 без избеглица) |
|--------------------------|-----------------|---------------|----------------------------------|----------------|-----------------------|----------------------------------|--|
| | 1991 | 2002 | | | | | |
| Поморавски округ | 240715 | 227435 | -13280 | 5143 | 2,26 | 222292 | -18423 |
| Деспотовац | 28357 | 25611 | -2746 | 636 | 2,48 | 24975 | -3382 |
| Јагодина | 73796 | 70894 | -2902 | 1613 | 2,28 | 69281 | -4515 |
| Параћин | 60501 | 58301 | -2200 | 1134 | 1,95 | 57167 | -3334 |
| Рековац | 16015 | 13551 | -2464 | 270 | 1,99 | 13281 | -2734 |
| Свилајнац | 26738 | 25511 | -1227 | 808 | 3,17 | 24703 | -2035 |
| Ћуприја | 35308 | 33567 | -1741 | 682 | 2,03 | 32885 | -2423 |
| Борски округ | 163229 | 146551 | -16678 | 1787 | 1,22 | 144764 | -18465 |
| Бор | 59424 | 55817 | -3607 | 545 | 0,98 | 55272 | -4152 |
| Кладово | 26714 | 23613 | -3101 | 334 | 1,41 | 23279 | -3435 |
| Мајданпек | 26952 | 23703 | -3249 | 221 | 0,93 | 23482 | -3470 |
| Неготин | 50139 | 43418 | -6721 | 687 | 1,58 | 42731 | -7408 |
| Зајечарски округ | 154176 | 137561 | -16615 | 1846 | 1,34 | 135715 | -18461 |
| Бољевац | 18424 | 15849 | -2575 | 180 | 1,14 | 15669 | -2755 |
| Зајечар | 71076 | 65969 | -5107 | 1100 | 1,67 | 64869 | -6207 |
| Књажевац | 43551 | 37172 | -6379 | 327 | 0,88 | 36845 | -6706 |
| Сокобања | 21125 | 18571 | -2554 | 239 | 1,29 | 18332 | -2793 |
| Златиборски округ | 332470 | 313396 | -19074 | 5584 | 1,78 | 307812 | -24658 |
| Ариље | 20107 | 19784 | -323 | 359 | 1,81 | 19425 | -682 |
| Бајина Башта | 29225 | 29151 | -74 | 1450 | 4,97 | 27701 | -1524 |
| Косјерић | 15236 | 14001 | -1235 | 205 | 1,46 | 13796 | -1440 |
| Нова Варош | 21756 | 19982 | -1774 | 131 | 0,66 | 19851 | -1905 |
| Пожега | 33289 | 32293 | -996 | 780 | 2,42 | 31513 | -1776 |
| Прибој | 35487 | 30377 | -5110 | 458 | 1,51 | 29919 | -5568 |
| Пријеполје | 46085 | 41188 | -4897 | 336 | 0,82 | 40852 | -5233 |
| Сјеница | 33068 | 27970 | -5098 | 94 | 0,34 | 27876 | -5192 |
| Ужице | 82303 | 83022 | 719 | 1379 | 1,66 | 81643 | -660 |
| Чајетина | 15914 | 15628 | -286 | 392 | 2,51 | 15236 | -678 |
| Моравички округ | 228093 | 224772 | -3321 | 5604 | 2,49 | 219168 | -8925 |
| Горњи Милановац | 49368 | 47641 | -1727 | 1381 | 2,90 | 46260 | -3108 |
| Ивањица | 36378 | 35445 | -933 | 394 | 1,11 | 35051 | -1327 |
| Лучани | 26946 | 24614 | -2332 | 390 | 1,58 | 24224 | -2722 |
| Чачак | 115401 | 117072 | 1671 | 3439 | 2,94 | 113633 | -1768 |

Табела 4. ПРОМЕНЕ У УКУПНОМ БРОЈУ СТАНОВНИКА ИЗМЕЂУ ДВА ПОПИСА ИЗАЗВАНЕ ДОЛАСКОМ ИЗБЕГЛИЦА (општине)

| | Број становника | | Апсолутни пораст-пад (1991-2002) | Број избеглица | Учешиће избеглица (у %) | Становништво 2002./без избеглица | Апсолутни пораст-пад (1991-2002 без избеглица) |
|-----------------------|-----------------|---------------|----------------------------------|----------------|-------------------------|----------------------------------|--|
| | 1991 | 2002 | | | | | |
| Рашки округ | 293311 | 291230 | -2081 | 5037 | 1,73 | 286193 | -7118 |
| Врњачка Бања | 25275 | 26492 | 1217 | 877 | 3,31 | 25615 | 340 |
| Краљево | 122987 | 121707 | -1280 | 3323 | 2,73 | 118384 | -4603 |
| Нови Пазар | 82767 | 85996 | 3229 | 483 | 0,56 | 85513 | 2746 |
| Рашка | 28294 | 26981 | -1313 | 288 | 1,07 | 26693 | -1601 |
| Тутин | 33988 | 30054 | -3934 | 66 | 0,22 | 29988 | -4000 |
| Расински округ | 272834 | 259441 | -13393 | 3507 | 1,35 | 255934 | -16900 |
| Александровац | 31906 | 29389 | -2517 | 200 | 0,68 | 29189 | -2717 |
| Брус | 20758 | 18764 | -1994 | 158 | 0,84 | 18606 | -2152 |
| Варварин | 21917 | 20122 | -1795 | 273 | 1,36 | 19849 | -2068 |
| Крушевац | 133911 | 131368 | -2543 | 2159 | 1,64 | 129209 | -4702 |
| Трстеник | 52796 | 49043 | -3753 | 499 | 1,02 | 48544 | -4252 |
| Ћићевац | 11546 | 10755 | -791 | 218 | 2,03 | 10537 | -1009 |
| Нишавски округ | 389838 | 381757 | -8081 | 6462 | 1,69 | 375295 | -14543 |
| Град Ниш | 245182 | 250518 | 5336 | 4785 | 1,91 | 245733 | 551 |
| Ниш | 230488 | 235159 | 4671 | 4554 | 1,94 | 230605 | 117 |
| Нишка Бања | 14694 | 15359 | 665 | 231 | 1,50 | 15128 | 434 |
| Алексинац | 62208 | 57749 | -4459 | 957 | 1,66 | 56792 | -5416 |
| Гацин Хан | 12669 | 10464 | -2205 | 108 | 1,03 | 10356 | -2313 |
| Дољевац | 20243 | 19561 | -682 | 157 | 0,80 | 19404 | -839 |
| Мерошина | 15865 | 14812 | -1053 | 129 | 0,87 | 14683 | -1182 |
| Ражањ | 13193 | 11369 | -1824 | 149 | 1,31 | 11220 | -1973 |
| Сврљиг | 20478 | 17284 | -3194 | 177 | 1,02 | 17107 | -3371 |
| Топлички округ | 109608 | 102075 | -7533 | 1278 | 1,25 | 100797 | -8811 |
| Блаце | 15209 | 13759 | -1450 | 152 | 1,10 | 13607 | -1602 |
| Житорађа | 19223 | 18207 | -1016 | 226 | 1,24 | 17981 | -1242 |
| Куршумлија | 23368 | 21608 | -1760 | 221 | 1,02 | 21387 | -1981 |
| Прокупље | 51808 | 48501 | -3307 | 679 | 1,40 | 47822 | -3986 |
| Пиротски округ | 115970 | 105654 | -10316 | 1144 | 1,08 | 104510 | -11460 |
| Бабушница | 19172 | 15734 | -3438 | 125 | 0,79 | 15609 | -3563 |
| Бела Паланка | 16351 | 14381 | -1970 | 231 | 1,61 | 14150 | -2201 |
| Димитровград | 13334 | 11748 | -1586 | 132 | 1,12 | 11616 | -1718 |
| Пирот | 67113 | 63791 | -3322 | 656 | 1,03 | 63135 | -3978 |

Табела 4. ПРОМЕНЕ У УКУПНОМ БРОЈУ СТАНОВНИКА ИЗМЕЂУ ДВА ПОПИСА ИЗАЗВАНЕ ДОЛАСКОМ ИЗБЕГЛИЦА (општине)

| | Број становника | | Апсолутни пораст-пад (1991-2002) | Број избеглица | Учеиће избеглица (у %) | Становништво 2002./без избеглица | Апсолутни пораст-пад (1991-2002 без избеглица) |
|-------------------------|-----------------|---------------|----------------------------------|----------------|------------------------|----------------------------------|--|
| | 1991 | 2002 | | | | | |
| Јабланички округ | 251301 | 240923 | -10378 | 1896 | 0,79 | 239027 | -12274 |
| Бојник | 14341 | 13118 | -1223 | 82 | 0,63 | 13036 | -1305 |
| Власотинце | 34029 | 33312 | -717 | 270 | 0,81 | 33042 | -987 |
| Лебане | 26722 | 24918 | -1804 | 131 | 0,53 | 24787 | -1935 |
| Лесковац | 159478 | 156252 | -3226 | 1298 | 0,83 | 154954 | -4524 |
| Медвеђа | 12953 | 10760 | -2193 | 82 | 0,76 | 10678 | -2275 |
| Црна Трава | 3778 | 2563 | -1215 | 33 | 1,29 | 2530 | -1248 |
| Пчињски округ | 241999 | 227690 | -14309 | 2236 | 0,98 | 225454 | -16545 |
| Босилеград | 11603 | 9931 | -1672 | 81 | 0,82 | 9850 | -1753 |
| Бујановац | 49238 | 43302 | -5936 | 333 | 0,77 | 42969 | -6269 |
| Владичин Хан | 25020 | 23703 | -1317 | 249 | 1,05 | 23454 | -1566 |
| Врање | 85591 | 87288 | 1697 | 1001 | 1,15 | 86287 | 696 |
| Прешево | 38943 | 34904 | -4039 | 351 | 1,01 | 34553 | -4390 |
| Сурдулица | 24489 | 22190 | -2299 | 165 | 0,74 | 22025 | -2464 |
| Трговиште | 7115 | 6372 | -743 | 56 | 0,88 | 6316 | -799 |

Табела 5. ОСНОВНИ КОНТИНГЕНТИ ИЗБЕГЛОГ СТАНОВНИ

| | Укупно | Испод 7 година | 7-14 година | 65 и више | Радно способно | | | Женско фертилно становништво (15-49) | Пунолетно становништво (18 и више) |
|------------------|---------------|----------------|-------------|-----------|----------------|---------------|----------------|--------------------------------------|------------------------------------|
| | | | | | свега | мушко (15-64) | женско (15-59) | | |
| Република Србија | 379135 | 5128 | 34257 | 47826 | 278292 | 139462 | 138830 | 115776 | 318382 |
| Централна Србија | 192672 | 2500 | 16430 | 22996 | 143685 | 70808 | 72877 | 60700 | 162647 |
| Војводина | 186463 | 2628 | 17827 | 24830 | 134607 | 68654 | 65953 | 55076 | 155735 |

Структура основних контингената избеглог становништва (у %)

| | | | | | | | | | |
|------------------|---------------|------|------|-------|-------|-------|-------|-------|-------|
| Република Србија | 100,00 | 1,35 | 9,04 | 12,61 | 73,40 | 36,78 | 36,62 | 30,54 | 83,98 |
| Централна Србија | 100,00 | 1,30 | 8,53 | 11,94 | 74,57 | 36,75 | 37,82 | 31,50 | 84,42 |
| Војводина | 100,00 | 1,41 | 9,56 | 13,32 | 72,19 | 36,82 | 35,37 | 29,54 | 83,52 |

Структура основних контингената избеглог становништва (у %)

| | | | | | | | | | |
|------------------|---------------|---------------|---------------|---------------|---------------|---------------|---------------|---------------|---------------|
| Република Србија | 100,00 | 100,00 | 100,00 | 100,00 | 100,00 | 100,00 | 100,00 | 100,00 | 100,00 |
| Централна Србија | 50,82 | 48,75 | 47,96 | 48,08 | 51,63 | 50,77 | 52,49 | 52,43 | 51,09 |
| Војводина | 49,18 | 51,25 | 52,04 | 51,92 | 48,37 | 49,23 | 47,51 | 47,57 | 48,91 |

Табела 6. ИЗБЕГЛО СТАНОВНИШТВО ПРЕМА НАЦИОНАЛНОЈ ИЛИ ЕТНИЧКОЈ ПРИПАДНОСТИ, ПОЛУ И СТАРОСТИ

| | Пол | Укупно | Старост | | | | | | | | |
|-------------------------|----------|---------------|--------------|--------------|--------------|--------------|--------------|--------------|--------------|--------------|----------------|
| | | | 0-9 | 10-19 | 20-29 | 30-39 | 40-49 | 50-59 | 60-69 | 70 и више | непоз- нато |
| РЕПУБЛИКА СРБИЈА | С | 379135 | 13850 | 56065 | 63385 | 59903 | 69077 | 46139 | 38672 | 28651 | 3393 |
| | М | 180389 | 7079 | 28578 | 29968 | 28127 | 33541 | 23085 | 17917 | 10526 | 1568 |
| | Ж | 198746 | 6771 | 27487 | 33417 | 31776 | 35536 | 23054 | 20755 | 18125 | 1825 |
| Срби | С | 351062 | 13030 | 52394 | 59268 | 54794 | 63254 | 42158 | 36170 | 26937 | 3057 |
| | М | 169909 | 6654 | 26792 | 28291 | 26477 | 31618 | 21676 | 16982 | 9988 | 1431 |
| | Ж | 181153 | 6376 | 25602 | 30977 | 28317 | 31636 | 20482 | 19188 | 16949 | 1626 |
| Црногорци | С | 1574 | 27 | 164 | 239 | 273 | 294 | 272 | 204 | 91 | 10 |
| | М | 963 | 13 | 85 | 151 | 172 | 167 | 164 | 139 | 65 | 7 |
| | Ж | 611 | 14 | 79 | 88 | 101 | 127 | 108 | 65 | 26 | 3 |
| Југословени | С | 3185 | 56 | 440 | 532 | 525 | 639 | 498 | 253 | 224 | 18 |
| | М | 1337 | 29 | 225 | 230 | 203 | 231 | 202 | 123 | 85 | 9 |
| | Ж | 1848 | 27 | 215 | 302 | 322 | 408 | 296 | 130 | 139 | 9 |
| Бошњаци | С | 689 | 75 | 88 | 122 | 149 | 95 | 53 | 57 | 35 | 15 |
| | М | 249 | 45 | 44 | 28 | 43 | 35 | 16 | 24 | 10 | 4 |
| | Ж | 440 | 30 | 44 | 94 | 106 | 60 | 37 | 33 | 25 | 11 |
| Мађари | С | 757 | 29 | 61 | 73 | 151 | 162 | 130 | 80 | 70 | 1 |
| | М | 280 | 14 | 24 | 33 | 63 | 69 | 41 | 20 | 16 | 0 |
| | Ж | 477 | 15 | 37 | 40 | 88 | 93 | 89 | 60 | 54 | 1 |
| Македонци | С | 1399 | 28 | 78 | 204 | 369 | 324 | 227 | 94 | 66 | 9 |
| | М | 378 | 12 | 33 | 41 | 64 | 78 | 74 | 42 | 30 | 4 |
| | Ж | 1021 | 16 | 45 | 163 | 305 | 246 | 153 | 52 | 36 | 5 |
| Муслимани | С | 868 | 20 | 76 | 122 | 232 | 224 | 96 | 58 | 33 | 7 |
| | М | 309 | 9 | 49 | 46 | 63 | 71 | 42 | 18 | 9 | 2 |
| | Ж | 559 | 11 | 27 | 76 | 169 | 153 | 54 | 40 | 24 | 5 |
| Роми | С | 703 | 67 | 154 | 147 | 132 | 109 | 52 | 22 | 9 | 11 |
| | М | 309 | 33 | 70 | 52 | 56 | 50 | 29 | 12 | 5 | 2 |
| | Ж | 394 | 34 | 84 | 95 | 76 | 59 | 23 | 10 | 4 | 9 |
| Словенци | С | 332 | 1 | 18 | 28 | 49 | 75 | 69 | 56 | 32 | 4 |
| | М | 87 | 0 | 10 | 10 | 9 | 14 | 18 | 17 | 7 | 2 |
| | Ж | 245 | 1 | 8 | 18 | 40 | 61 | 51 | 39 | 25 | 2 |
| Хрвати | С | 5139 | 29 | 202 | 311 | 1003 | 1422 | 1074 | 642 | 418 | 38 |
| | М | 933 | 10 | 90 | 106 | 131 | 214 | 202 | 112 | 61 | 7 |
| | Ж | 4206 | 19 | 112 | 205 | 872 | 1208 | 872 | 530 | 357 | 31 |
| Остали | С | 8851 | 306 | 1538 | 1566 | 1514 | 1658 | 1030 | 675 | 468 | 96 |
| | М | 3699 | 169 | 730 | 656 | 578 | 653 | 432 | 281 | 161 | 39 |
| | Ж | 5152 | 137 | 808 | 910 | 936 | 1005 | 598 | 394 | 307 | 57 |
| Непознато | С | 4576 | 182 | 852 | 773 | 712 | 821 | 480 | 361 | 268 | 127 |
| | М | 1936 | 91 | 426 | 324 | 268 | 341 | 189 | 147 | 89 | 61 |
| | Ж | 2640 | 91 | 426 | 449 | 444 | 480 | 291 | 214 | 179 | 66 |

Табела 6. ИЗБЕГЛО СТАНОВНИШТВО ПРЕМА НАЦИОНАЛНОЈ ИЛИ ЕТНИЧКОЈ ПРИПАДНОСТИ, ПОЛУ И СТАРОСТИ

| | Пол | Укупно | Старост | | | | | | | | |
|-------------------------|----------|---------------|-------------|--------------|--------------|--------------|--------------|--------------|--------------|--------------|----------------|
| | | | 0-9 | 10-19 | 20-29 | 30-39 | 40-49 | 50-59 | 60-69 | 70 и више | непоз- нато |
| ЦЕНТРАЛНА СРБИЈА | С | 192672 | 6406 | 28005 | 33317 | 30673 | 35471 | 24126 | 18826 | 13805 | 2043 |
| | М | 90776 | 3261 | 14386 | 15484 | 14019 | 16838 | 11949 | 8851 | 5059 | 929 |
| | Ж | 101896 | 3145 | 13619 | 17833 | 16654 | 18633 | 12177 | 9975 | 8746 | 1114 |
| Срби | С | 178336 | 6011 | 26124 | 31157 | 28123 | 32543 | 22000 | 17581 | 12960 | 1837 |
| | М | 85481 | 3055 | 13481 | 14640 | 13220 | 15862 | 11199 | 8385 | 4784 | 855 |
| | Ж | 92855 | 2956 | 12643 | 16517 | 14903 | 16681 | 10801 | 9196 | 8176 | 982 |
| Црногорци | С | 877 | 8 | 91 | 120 | 150 | 166 | 164 | 117 | 55 | 6 |
| | М | 557 | 4 | 49 | 79 | 103 | 98 | 97 | 83 | 40 | 4 |
| | Ж | 320 | 4 | 42 | 41 | 47 | 68 | 67 | 34 | 15 | 2 |
| Југословени | С | 1577 | 20 | 188 | 277 | 228 | 321 | 294 | 121 | 118 | 10 |
| | М | 670 | 11 | 92 | 124 | 89 | 112 | 128 | 56 | 54 | 4 |
| | Ж | 907 | 9 | 96 | 153 | 139 | 209 | 166 | 65 | 64 | 6 |
| Бошњаци | С | 629 | 75 | 81 | 115 | 130 | 83 | 45 | 50 | 35 | 15 |
| | М | 222 | 45 | 40 | 27 | 35 | 30 | 10 | 21 | 10 | 4 |
| | Ж | 407 | 30 | 41 | 88 | 95 | 53 | 35 | 29 | 25 | 11 |
| Мађари | С | 90 | 1 | 4 | 10 | 13 | 26 | 22 | 7 | 7 | 0 |
| | М | 37 | 0 | 2 | 7 | 7 | 17 | 4 | 0 | 0 | 0 |
| | Ж | 53 | 1 | 2 | 3 | 6 | 9 | 18 | 7 | 7 | 0 |
| Македонци | С | 996 | 22 | 57 | 161 | 286 | 226 | 145 | 58 | 33 | 8 |
| | М | 233 | 10 | 22 | 27 | 43 | 45 | 47 | 22 | 14 | 3 |
| | Ж | 763 | 12 | 35 | 134 | 243 | 181 | 98 | 36 | 19 | 5 |
| Муслимани | С | 539 | 19 | 50 | 85 | 120 | 135 | 62 | 38 | 26 | 4 |
| | М | 181 | 8 | 33 | 29 | 22 | 46 | 26 | 11 | 4 | 2 |
| | Ж | 358 | 11 | 17 | 56 | 98 | 89 | 36 | 27 | 22 | 2 |
| Роми | С | 392 | 25 | 79 | 96 | 64 | 70 | 35 | 12 | 5 | 6 |
| | М | 163 | 12 | 39 | 30 | 24 | 29 | 18 | 8 | 3 | 0 |
| | Ж | 229 | 13 | 40 | 66 | 40 | 41 | 17 | 4 | 2 | 6 |
| Словенци | С | 233 | 0 | 13 | 22 | 41 | 48 | 44 | 43 | 21 | 1 |
| | М | 60 | 0 | 8 | 9 | 8 | 7 | 11 | 12 | 5 | 0 |
| | Ж | 173 | 0 | 5 | 13 | 33 | 41 | 33 | 31 | 16 | 1 |
| Хрвати | С | 2126 | 4 | 73 | 106 | 343 | 594 | 532 | 276 | 170 | 28 |
| | М | 377 | 1 | 27 | 38 | 48 | 93 | 92 | 50 | 23 | 5 |
| | Ж | 1749 | 3 | 46 | 68 | 295 | 501 | 440 | 226 | 147 | 23 |
| Остали | С | 4069 | 120 | 725 | 701 | 726 | 755 | 487 | 296 | 213 | 46 |
| | М | 1618 | 72 | 332 | 276 | 253 | 285 | 203 | 111 | 74 | 12 |
| | Ж | 2451 | 48 | 393 | 425 | 473 | 470 | 284 | 185 | 139 | 34 |
| Непознато | С | 2808 | 101 | 520 | 467 | 449 | 504 | 296 | 227 | 162 | 82 |
| | М | 1177 | 43 | 261 | 198 | 167 | 214 | 114 | 92 | 48 | 40 |
| | Ж | 1631 | 58 | 259 | 269 | 282 | 290 | 182 | 135 | 114 | 42 |

Табела 6. ИЗБЕГЛО СТАНОВНИШТВО ПРЕМА НАЦИОНАЛНОЈ ИЛИ ЕТНИЧКОЈ ПРИПАДНОСТИ, ПОЛУ И СТАРОСТИ

| | Пол | Укупно | Старост | | | | | | | | |
|------------------|----------|---------------|-------------|--------------|--------------|--------------|--------------|--------------|--------------|--------------|----------------|
| | | | 0-9 | 10-19 | 20-29 | 30-39 | 40-49 | 50-59 | 60-69 | 70 и више | непоз- нато |
| ВОЈВОДИНА | С | 186463 | 7444 | 28060 | 30068 | 29230 | 33606 | 22013 | 19846 | 14846 | 1350 |
| | М | 89613 | 3818 | 14192 | 14484 | 14108 | 16703 | 11136 | 9066 | 5467 | 639 |
| | Ж | 96850 | 3626 | 13868 | 15584 | 15122 | 16903 | 10877 | 10780 | 9379 | 711 |
| Срби | С | 172726 | 7019 | 26270 | 28111 | 26671 | 30711 | 20158 | 18589 | 13977 | 1220 |
| | М | 84428 | 3599 | 13311 | 13651 | 13257 | 15756 | 10477 | 8597 | 5204 | 576 |
| | Ж | 88298 | 3420 | 12959 | 14460 | 13414 | 14955 | 9681 | 9992 | 8773 | 644 |
| Црногорци | С | 697 | 19 | 73 | 119 | 123 | 128 | 108 | 87 | 36 | 4 |
| | М | 406 | 9 | 36 | 72 | 69 | 69 | 67 | 56 | 25 | 3 |
| | Ж | 291 | 10 | 37 | 47 | 54 | 59 | 41 | 31 | 11 | 1 |
| Југословени | С | 1608 | 36 | 252 | 255 | 297 | 318 | 204 | 132 | 106 | 8 |
| | М | 667 | 18 | 133 | 106 | 114 | 119 | 74 | 67 | 31 | 5 |
| | Ж | 941 | 18 | 119 | 149 | 183 | 199 | 130 | 65 | 75 | 3 |
| Бошњаци | С | 60 | 0 | 7 | 7 | 19 | 12 | 8 | 7 | 0 | 0 |
| | М | 27 | 0 | 4 | 1 | 8 | 5 | 6 | 3 | 0 | 0 |
| | Ж | 33 | 0 | 3 | 6 | 11 | 7 | 2 | 4 | 0 | 0 |
| Мађари | С | 667 | 28 | 57 | 63 | 138 | 136 | 108 | 73 | 63 | 1 |
| | М | 243 | 14 | 22 | 26 | 56 | 52 | 37 | 20 | 16 | 0 |
| | Ж | 424 | 14 | 35 | 37 | 82 | 84 | 71 | 53 | 47 | 1 |
| Македонци | С | 403 | 6 | 21 | 43 | 83 | 98 | 82 | 36 | 33 | 1 |
| | М | 145 | 2 | 11 | 14 | 21 | 33 | 27 | 20 | 16 | 1 |
| | Ж | 258 | 4 | 10 | 29 | 62 | 65 | 55 | 16 | 17 | 0 |
| Муслимани | С | 329 | 1 | 26 | 37 | 112 | 89 | 34 | 20 | 7 | 3 |
| | М | 128 | 1 | 16 | 17 | 41 | 25 | 16 | 7 | 5 | 0 |
| | Ж | 201 | 0 | 10 | 20 | 71 | 64 | 18 | 13 | 2 | 3 |
| Роми | С | 311 | 42 | 75 | 51 | 68 | 39 | 17 | 10 | 4 | 5 |
| | М | 146 | 21 | 31 | 22 | 32 | 21 | 11 | 4 | 2 | 2 |
| | Ж | 165 | 21 | 44 | 29 | 36 | 18 | 6 | 6 | 2 | 3 |
| Словенци | С | 99 | 1 | 5 | 6 | 8 | 27 | 25 | 13 | 11 | 3 |
| | М | 27 | 0 | 2 | 1 | 1 | 7 | 7 | 5 | 2 | 2 |
| | Ж | 72 | 1 | 3 | 5 | 7 | 20 | 18 | 8 | 9 | 1 |
| Хрвати | С | 3013 | 25 | 129 | 205 | 660 | 828 | 542 | 366 | 248 | 10 |
| | М | 556 | 9 | 63 | 68 | 83 | 121 | 110 | 62 | 38 | 2 |
| | Ж | 2457 | 16 | 66 | 137 | 577 | 707 | 432 | 304 | 210 | 8 |
| Остали | С | 4782 | 186 | 813 | 865 | 788 | 903 | 543 | 379 | 255 | 50 |
| | М | 2081 | 97 | 398 | 380 | 325 | 368 | 229 | 170 | 87 | 27 |
| | Ж | 2701 | 89 | 415 | 485 | 463 | 535 | 314 | 209 | 168 | 23 |
| Непознато | С | 1768 | 81 | 332 | 306 | 263 | 317 | 184 | 134 | 106 | 45 |
| | М | 759 | 48 | 165 | 126 | 101 | 127 | 75 | 55 | 41 | 21 |
| | Ж | 1009 | 33 | 167 | 180 | 162 | 190 | 109 | 79 | 65 | 24 |

Табела 6-1. ИЗБЕГЛО СТАНОВНИШТВО ПРЕМА НАЦИОНАЛНОЈ ИЛИ ЕТНИЧКОЈ ПРИПАДНОСТИ, ПОЛУ И СТАРОСТИ (У %)

| | Пол | Укупно | Старост | | | | | | | | |
|-------------------------|----------|---------------|-------------|--------------|--------------|--------------|--------------|--------------|--------------|--------------|----------------|
| | | | 0-9 | 10-19 | 20-29 | 30-39 | 40-49 | 50-59 | 60-69 | 70 и више | непоз- нато |
| РЕПУБЛИКА СРБИЈА | С | 100,00 | 3,65 | 14,79 | 16,72 | 15,80 | 18,22 | 12,17 | 10,20 | 7,56 | 0,89 |
| | М | 100,00 | 3,92 | 15,84 | 16,61 | 15,59 | 18,59 | 12,80 | 9,93 | 5,84 | 0,87 |
| | Ж | 100,00 | 3,41 | 13,83 | 16,81 | 15,99 | 17,88 | 11,60 | 10,44 | 9,12 | 0,92 |
| Срби | С | 100,00 | 3,71 | 14,92 | 16,88 | 15,61 | 18,02 | 12,01 | 10,30 | 7,67 | 0,87 |
| | М | 100,00 | 3,92 | 15,77 | 16,65 | 15,58 | 18,61 | 12,76 | 9,99 | 5,88 | 0,84 |
| | Ж | 100,00 | 3,52 | 14,13 | 17,10 | 15,63 | 17,46 | 11,31 | 10,59 | 9,36 | 0,90 |
| Црногорци | С | 100,00 | 1,72 | 10,42 | 15,18 | 17,34 | 18,68 | 17,28 | 12,96 | 5,78 | 0,64 |
| | М | 100,00 | 1,35 | 8,83 | 15,68 | 17,86 | 17,34 | 17,03 | 14,43 | 6,75 | 0,73 |
| | Ж | 100,00 | 2,29 | 12,93 | 14,40 | 16,53 | 20,79 | 17,68 | 10,64 | 4,26 | 0,49 |
| Југословени | С | 100,00 | 1,76 | 13,81 | 16,70 | 16,48 | 20,06 | 15,64 | 7,94 | 7,03 | 0,57 |
| | М | 100,00 | 2,17 | 16,83 | 17,20 | 15,18 | 17,28 | 15,11 | 9,20 | 6,36 | 0,67 |
| | Ж | 100,00 | 1,46 | 11,63 | 16,34 | 17,42 | 22,08 | 16,02 | 7,03 | 7,52 | 0,49 |
| Бошњаци | С | 100,00 | 10,89 | 12,77 | 17,71 | 21,63 | 13,79 | 7,69 | 8,27 | 5,08 | 2,18 |
| | М | 100,00 | 18,07 | 17,67 | 11,24 | 17,27 | 14,06 | 6,43 | 9,64 | 4,02 | 1,61 |
| | Ж | 100,00 | 6,82 | 10,00 | 21,36 | 24,09 | 13,64 | 8,41 | 7,50 | 5,68 | 2,50 |
| Мађари | С | 100,00 | 3,83 | 8,06 | 9,64 | 19,95 | 21,40 | 17,17 | 10,57 | 9,25 | 0,13 |
| | М | 100,00 | 5,00 | 8,57 | 11,79 | 22,50 | 24,64 | 14,64 | 7,14 | 5,71 | 0,00 |
| | Ж | 100,00 | 3,14 | 7,76 | 8,39 | 18,45 | 19,50 | 18,66 | 12,58 | 11,32 | 0,21 |
| Македонци | С | 100,00 | 2,00 | 5,58 | 14,58 | 26,38 | 23,16 | 16,23 | 6,72 | 4,72 | 0,64 |
| | М | 100,00 | 3,17 | 8,73 | 10,85 | 16,93 | 20,63 | 19,58 | 11,11 | 7,94 | 1,06 |
| | Ж | 100,00 | 1,57 | 4,41 | 15,96 | 29,87 | 24,09 | 14,99 | 5,09 | 3,53 | 0,49 |
| Муслимани | С | 100,00 | 2,30 | 8,76 | 14,06 | 26,73 | 25,81 | 11,06 | 6,68 | 3,80 | 0,81 |
| | М | 100,00 | 2,91 | 15,86 | 14,89 | 20,39 | 22,98 | 13,59 | 5,83 | 2,91 | 0,65 |
| | Ж | 100,00 | 1,97 | 4,83 | 13,60 | 30,23 | 27,37 | 9,66 | 7,16 | 4,29 | 0,89 |
| Роми | С | 100,00 | 9,53 | 21,91 | 20,91 | 18,78 | 15,50 | 7,40 | 3,13 | 1,28 | 1,56 |
| | М | 100,00 | 10,68 | 22,65 | 16,83 | 18,12 | 16,18 | 9,39 | 3,88 | 1,62 | 0,65 |
| | Ж | 100,00 | 8,63 | 21,32 | 24,11 | 19,29 | 14,97 | 5,84 | 2,54 | 1,02 | 2,28 |
| Словенци | С | 100,00 | 0,30 | 5,42 | 8,43 | 14,76 | 22,59 | 20,78 | 16,87 | 9,64 | 1,20 |
| | М | 100,00 | 0,00 | 11,49 | 11,49 | 10,34 | 16,09 | 20,69 | 19,54 | 8,05 | 2,30 |
| | Ж | 100,00 | 0,41 | 3,27 | 7,35 | 16,33 | 24,90 | 20,82 | 15,92 | 10,20 | 0,82 |
| Хрвати | С | 100,00 | 0,56 | 3,93 | 6,05 | 19,52 | 27,67 | 20,90 | 12,49 | 8,13 | 0,74 |
| | М | 100,00 | 1,07 | 9,65 | 11,36 | 14,04 | 22,94 | 21,65 | 12,00 | 6,54 | 0,75 |
| | Ж | 100,00 | 0,45 | 2,66 | 4,87 | 20,73 | 28,72 | 20,73 | 12,60 | 8,49 | 0,74 |
| Остали | С | 100,00 | 3,46 | 17,38 | 17,69 | 17,11 | 18,73 | 11,64 | 7,63 | 5,29 | 1,08 |
| | М | 100,00 | 4,57 | 19,74 | 17,73 | 15,63 | 17,65 | 11,68 | 7,60 | 4,35 | 1,05 |
| | Ж | 100,00 | 2,66 | 15,68 | 17,66 | 18,17 | 19,51 | 11,61 | 7,65 | 5,96 | 1,11 |
| Непознато | С | 100,00 | 3,98 | 18,62 | 16,89 | 15,56 | 17,94 | 10,49 | 7,89 | 5,86 | 2,78 |
| | М | 100,00 | 4,70 | 22,00 | 16,74 | 13,84 | 17,61 | 9,76 | 7,59 | 4,60 | 3,15 |
| | Ж | 100,00 | 3,45 | 16,14 | 17,01 | 16,82 | 18,18 | 11,02 | 8,11 | 6,78 | 2,50 |

Табела 6-1. ИЗБЕГЛО СТАНОВНИШТВО ПРЕМА НАЦИОНАЛНОЈ ИЛИ ЕТНИЧКОЈ ПРИПАДНОСТИ, ПОЛУ И СТАРОСТИ (У %)

| | Пол | Укупно | Старост | | | | | | | | |
|-------------------------|----------|---------------|-------------|--------------|--------------|--------------|--------------|--------------|-------------|--------------|----------------|
| | | | 0-9 | 10-19 | 20-29 | 30-39 | 40-49 | 50-59 | 60-69 | 70 и више | непоз- нато |
| ЦЕНТРАЛНА СРБИЈА | С | 100,00 | 3,32 | 14,54 | 17,29 | 15,92 | 18,41 | 12,52 | 9,77 | 7,17 | 1,06 |
| | М | 100,00 | 3,59 | 15,85 | 17,06 | 15,44 | 18,55 | 13,16 | 9,75 | 5,57 | 1,02 |
| | Ж | 100,00 | 3,09 | 13,37 | 17,50 | 16,34 | 18,29 | 11,95 | 9,79 | 8,58 | 1,09 |
| Срби | С | 100,00 | 3,37 | 14,65 | 17,47 | 15,77 | 18,25 | 12,34 | 9,86 | 7,27 | 1,03 |
| | М | 100,00 | 3,57 | 15,77 | 17,13 | 15,47 | 18,56 | 13,10 | 9,81 | 5,60 | 1,00 |
| | Ж | 100,00 | 3,18 | 13,62 | 17,79 | 16,05 | 17,96 | 11,63 | 9,90 | 8,81 | 1,06 |
| Црногорци | С | 100,00 | 0,91 | 10,38 | 13,68 | 17,10 | 18,93 | 18,70 | 13,34 | 6,27 | 0,68 |
| | М | 100,00 | 0,72 | 8,80 | 14,18 | 18,49 | 17,59 | 17,41 | 14,90 | 7,18 | 0,72 |
| | Ж | 100,00 | 1,25 | 13,13 | 12,81 | 14,69 | 21,25 | 20,94 | 10,63 | 4,69 | 0,63 |
| Југословени | С | 100,00 | 1,27 | 11,92 | 17,56 | 14,46 | 20,36 | 18,64 | 7,67 | 7,48 | 0,63 |
| | М | 100,00 | 1,64 | 13,73 | 18,51 | 13,28 | 16,72 | 19,10 | 8,36 | 8,06 | 0,60 |
| | Ж | 100,00 | 0,99 | 10,58 | 16,87 | 15,33 | 23,04 | 18,30 | 7,17 | 7,06 | 0,66 |
| Бошњаци | С | 100,00 | 11,92 | 12,88 | 18,28 | 20,67 | 13,20 | 7,15 | 7,95 | 5,56 | 2,38 |
| | М | 100,00 | 20,27 | 18,02 | 12,16 | 15,77 | 13,51 | 4,50 | 9,46 | 4,50 | 1,80 |
| | Ж | 100,00 | 7,37 | 10,07 | 21,62 | 23,34 | 13,02 | 8,60 | 7,13 | 6,14 | 2,70 |
| Мађари | С | 100,00 | 1,11 | 4,44 | 11,11 | 14,44 | 28,89 | 24,44 | 7,78 | 7,78 | 0,00 |
| | М | 100,00 | 0,00 | 5,41 | 18,92 | 18,92 | 45,95 | 10,81 | 0,00 | 0,00 | 0,00 |
| | Ж | 100,00 | 1,89 | 3,77 | 5,66 | 11,32 | 16,98 | 33,96 | 13,21 | 13,21 | 0,00 |
| Македонци | С | 100,00 | 2,21 | 5,72 | 16,16 | 28,71 | 22,69 | 14,56 | 5,82 | 3,31 | 0,80 |
| | М | 100,00 | 4,29 | 9,44 | 11,59 | 18,45 | 19,31 | 20,17 | 9,44 | 6,01 | 1,29 |
| | Ж | 100,00 | 1,57 | 4,59 | 17,56 | 31,85 | 23,72 | 12,84 | 4,72 | 2,49 | 0,66 |
| Муслимани | С | 100,00 | 3,53 | 9,28 | 15,77 | 22,26 | 25,05 | 11,50 | 7,05 | 4,82 | 0,74 |
| | М | 100,00 | 4,42 | 18,23 | 16,02 | 12,15 | 25,41 | 14,36 | 6,08 | 2,21 | 1,10 |
| | Ж | 100,00 | 3,07 | 4,75 | 15,64 | 27,37 | 24,86 | 10,06 | 7,54 | 6,15 | 0,56 |
| Роми | С | 100,00 | 6,38 | 20,15 | 24,49 | 16,33 | 17,86 | 8,93 | 3,06 | 1,28 | 1,53 |
| | М | 100,00 | 7,36 | 23,93 | 18,40 | 14,72 | 17,79 | 11,04 | 4,91 | 1,84 | 0,00 |
| | Ж | 100,00 | 5,68 | 17,47 | 28,82 | 17,47 | 17,90 | 7,42 | 1,75 | 0,87 | 2,62 |
| Словенци | С | 100,00 | 0,00 | 5,58 | 9,44 | 17,60 | 20,60 | 18,88 | 18,45 | 9,01 | 0,43 |
| | М | 100,00 | 0,00 | 13,33 | 15,00 | 13,33 | 11,67 | 18,33 | 20,00 | 8,33 | 0,00 |
| | Ж | 100,00 | 0,00 | 2,89 | 7,51 | 19,08 | 23,70 | 19,08 | 17,92 | 9,25 | 0,58 |
| Хрвати | С | 100,00 | 0,19 | 3,43 | 4,99 | 16,13 | 27,94 | 25,02 | 12,98 | 8,00 | 1,32 |
| | М | 100,00 | 0,27 | 7,16 | 10,08 | 12,73 | 24,67 | 24,40 | 13,26 | 6,10 | 1,33 |
| | Ж | 100,00 | 0,17 | 2,63 | 3,89 | 16,87 | 28,64 | 25,16 | 12,92 | 8,40 | 1,32 |
| Остали | С | 100,00 | 2,95 | 17,82 | 17,23 | 17,84 | 18,55 | 11,97 | 7,27 | 5,23 | 1,13 |
| | М | 100,00 | 4,45 | 20,52 | 17,06 | 15,64 | 17,61 | 12,55 | 6,86 | 4,57 | 0,74 |
| | Ж | 100,00 | 1,96 | 16,03 | 17,34 | 19,30 | 19,18 | 11,59 | 7,55 | 5,67 | 1,39 |
| Непознато | С | 100,00 | 3,60 | 18,52 | 16,63 | 15,99 | 17,95 | 10,54 | 8,08 | 5,77 | 2,92 |
| | М | 100,00 | 3,65 | 22,18 | 16,82 | 14,19 | 18,18 | 9,69 | 7,82 | 4,08 | 3,40 |
| | Ж | 100,00 | 3,56 | 15,88 | 16,49 | 17,29 | 17,78 | 11,16 | 8,28 | 6,99 | 2,58 |

Табела 6-1. ИЗБЕГЛО СТАНОВНИШТВО ПРЕМА НАЦИОНАЛНОЈ ИЛИ ЕТНИЧКОЈ ПРИПАДНОСТИ, ПОЛУ И СТАРОСТИ (У %)

| | Пол | Укупно | Старост | | | | | | | | |
|------------------|----------|---------------|-------------|--------------|--------------|--------------|--------------|--------------|--------------|--------------|----------------|
| | | | 0-9 | 10-19 | 20-29 | 30-39 | 40-49 | 50-59 | 60-69 | 70 и више | непоз- нато |
| ВОЈВОДИНА | С | 100,00 | 3,99 | 15,05 | 16,13 | 15,68 | 18,02 | 11,81 | 10,64 | 7,96 | 0,72 |
| | М | 100,00 | 4,26 | 15,84 | 16,16 | 15,74 | 18,64 | 12,43 | 10,12 | 6,10 | 0,71 |
| | Ж | 100,00 | 3,74 | 14,32 | 16,09 | 15,61 | 17,45 | 11,23 | 11,13 | 9,68 | 0,73 |
| Срби | С | 100,00 | 4,06 | 15,21 | 16,27 | 15,44 | 17,78 | 11,67 | 10,76 | 8,09 | 0,71 |
| | М | 100,00 | 4,26 | 15,77 | 16,17 | 15,70 | 18,66 | 12,41 | 10,18 | 6,16 | 0,68 |
| | Ж | 100,00 | 3,87 | 14,68 | 16,38 | 15,19 | 16,94 | 10,96 | 11,32 | 9,94 | 0,73 |
| Црногорци | С | 100,00 | 2,73 | 10,47 | 17,07 | 17,65 | 18,36 | 15,49 | 12,48 | 5,16 | 0,57 |
| | М | 100,00 | 2,22 | 8,87 | 17,73 | 17,00 | 17,00 | 16,50 | 13,79 | 6,16 | 0,74 |
| | Ж | 100,00 | 3,44 | 12,71 | 16,15 | 18,56 | 20,27 | 14,09 | 10,65 | 3,78 | 0,34 |
| Југословени | С | 100,00 | 2,24 | 15,67 | 15,86 | 18,47 | 19,78 | 12,69 | 8,21 | 6,59 | 0,50 |
| | М | 100,00 | 2,70 | 19,94 | 15,89 | 17,09 | 17,84 | 11,09 | 10,04 | 4,65 | 0,75 |
| | Ж | 100,00 | 1,91 | 12,65 | 15,83 | 19,45 | 21,15 | 13,82 | 6,91 | 7,97 | 0,32 |
| Бошњаци | С | 100,00 | 0,00 | 11,67 | 11,67 | 31,67 | 20,00 | 13,33 | 11,67 | 0,00 | 0,00 |
| | М | 100,00 | 0,00 | 14,81 | 3,70 | 29,63 | 18,52 | 22,22 | 11,11 | 0,00 | 0,00 |
| | Ж | 100,00 | 0,00 | 9,09 | 18,18 | 33,33 | 21,21 | 6,06 | 12,12 | 0,00 | 0,00 |
| Мађари | С | 100,00 | 4,20 | 8,55 | 9,45 | 20,69 | 20,39 | 16,19 | 10,94 | 9,45 | 0,15 |
| | М | 100,00 | 5,76 | 9,05 | 10,70 | 23,05 | 21,40 | 15,23 | 8,23 | 6,58 | 0,00 |
| | Ж | 100,00 | 3,30 | 8,25 | 8,73 | 19,34 | 19,81 | 16,75 | 12,50 | 11,08 | 0,24 |
| Македонци | С | 100,00 | 1,49 | 5,21 | 10,67 | 20,60 | 24,32 | 20,35 | 8,93 | 8,19 | 0,25 |
| | М | 100,00 | 1,38 | 7,59 | 9,66 | 14,48 | 22,76 | 18,62 | 13,79 | 11,03 | 0,69 |
| | Ж | 100,00 | 1,55 | 3,88 | 11,24 | 24,03 | 25,19 | 21,32 | 6,20 | 6,59 | 0,00 |
| Муслимани | С | 100,00 | 0,30 | 7,90 | 11,25 | 34,04 | 27,05 | 10,33 | 6,08 | 2,13 | 0,91 |
| | М | 100,00 | 0,78 | 12,50 | 13,28 | 32,03 | 19,53 | 12,50 | 5,47 | 3,91 | 0,00 |
| | Ж | 100,00 | 0,00 | 4,98 | 9,95 | 35,32 | 31,84 | 8,96 | 6,47 | 1,00 | 1,49 |
| Роми | С | 100,00 | 13,50 | 24,12 | 16,40 | 21,86 | 12,54 | 5,47 | 3,22 | 1,29 | 1,61 |
| | М | 100,00 | 14,38 | 21,23 | 15,07 | 21,92 | 14,38 | 7,53 | 2,74 | 1,37 | 1,37 |
| | Ж | 100,00 | 12,73 | 26,67 | 17,58 | 21,82 | 10,91 | 3,64 | 3,64 | 1,21 | 1,82 |
| Словенци | С | 100,00 | 1,01 | 5,05 | 6,06 | 8,08 | 27,27 | 25,25 | 13,13 | 11,11 | 3,03 |
| | М | 100,00 | 0,00 | 7,41 | 3,70 | 3,70 | 25,93 | 25,93 | 18,52 | 7,41 | 7,41 |
| | Ж | 100,00 | 1,39 | 4,17 | 6,94 | 9,72 | 27,78 | 25,00 | 11,11 | 12,50 | 1,39 |
| Хрвати | С | 100,00 | 0,83 | 4,28 | 6,80 | 21,91 | 27,48 | 17,99 | 12,15 | 8,23 | 0,33 |
| | М | 100,00 | 1,62 | 11,33 | 12,23 | 14,93 | 21,76 | 19,78 | 11,15 | 6,83 | 0,36 |
| | Ж | 100,00 | 0,65 | 2,69 | 5,58 | 23,48 | 28,77 | 17,58 | 12,37 | 8,55 | 0,33 |
| Остали | С | 100,00 | 3,89 | 17,00 | 18,09 | 16,48 | 18,88 | 11,36 | 7,93 | 5,33 | 1,05 |
| | М | 100,00 | 4,66 | 19,13 | 18,26 | 15,62 | 17,68 | 11,00 | 8,17 | 4,18 | 1,30 |
| | Ж | 100,00 | 3,30 | 15,36 | 17,96 | 17,14 | 19,81 | 11,63 | 7,74 | 6,22 | 0,85 |
| Непознато | С | 100,00 | 4,58 | 18,78 | 17,31 | 14,88 | 17,93 | 10,41 | 7,58 | 6,00 | 2,55 |
| | М | 100,00 | 6,32 | 21,74 | 16,60 | 13,31 | 16,73 | 9,88 | 7,25 | 5,40 | 2,77 |
| | Ж | 100,00 | 3,27 | 16,55 | 17,84 | 16,06 | 18,83 | 10,80 | 7,83 | 6,44 | 2,38 |

Табела 6-2. ИЗБЕГЛА ЛИЦА ПРЕМА НАЦИОНАЛНОЈ ИЛИ ЕТНИЧКОЈ ПРИПАДНОСТИ И СТАРОСТИ (У %)

| | Укупно | Старост | | | | | | | | | |
|-------------------------|---------------|---------------|---------------|---------------|---------------|---------------|---------------|---------------|---------------|---------------|---------------|
| | | 0-9 | 10-19 | 20-29 | 30-39 | 40-49 | 50-59 | 60-69 | 70 и више | непознато | |
| РЕПУБЛИКА СРБИЈА | 100,00 | 100,00 | 100,00 | 100,00 | 100,00 | 100,00 | 100,00 | 100,00 | 100,00 | 100,00 | 100,00 |
| Срби | 92,60 | 94,08 | 93,45 | 93,50 | 91,47 | 91,57 | 91,37 | 93,53 | 94,02 | 90,10 | |
| Црногорци | 0,42 | 0,19 | 0,29 | 0,38 | 0,46 | 0,43 | 0,59 | 0,53 | 0,32 | 0,29 | |
| Југословени | 0,84 | 0,40 | 0,78 | 0,84 | 0,88 | 0,93 | 1,08 | 0,65 | 0,78 | 0,53 | |
| Бошњаци | 0,18 | 0,54 | 0,16 | 0,19 | 0,25 | 0,14 | 0,11 | 0,15 | 0,12 | 0,44 | |
| Мађари | 0,20 | 0,21 | 0,11 | 0,12 | 0,25 | 0,23 | 0,28 | 0,21 | 0,24 | 0,03 | |
| Македонци | 0,37 | 0,20 | 0,14 | 0,32 | 0,62 | 0,47 | 0,49 | 0,24 | 0,23 | 0,27 | |
| Муслиmani | 0,23 | 0,14 | 0,14 | 0,19 | 0,39 | 0,32 | 0,21 | 0,15 | 0,12 | 0,21 | |
| Роми | 0,19 | 0,48 | 0,27 | 0,23 | 0,22 | 0,16 | 0,11 | 0,06 | 0,03 | 0,32 | |
| Словенци | 0,09 | 0,01 | 0,03 | 0,04 | 0,08 | 0,11 | 0,15 | 0,14 | 0,11 | 0,12 | |
| Хрвати | 1,36 | 0,21 | 0,36 | 0,49 | 1,67 | 2,06 | 2,33 | 1,66 | 1,46 | 1,12 | |
| Остали | 2,33 | 2,21 | 2,74 | 2,47 | 2,53 | 2,40 | 2,23 | 1,75 | 1,63 | 2,83 | |
| Непознато | 1,21 | 1,31 | 1,52 | 1,22 | 1,19 | 1,19 | 1,04 | 0,93 | 0,94 | 3,74 | |
| ЦЕНТРАЛНА СРБИЈА | 100,00 | 100,00 | 100,00 | 100,00 | 100,00 | 100,00 | 100,00 | 100,00 | 100,00 | 100,00 | |
| Срби | 92,56 | 93,83 | 93,28 | 93,52 | 91,69 | 91,75 | 91,19 | 93,39 | 93,88 | 89,92 | |
| Црногорци | 0,46 | 0,12 | 0,32 | 0,36 | 0,49 | 0,47 | 0,68 | 0,62 | 0,40 | 0,29 | |
| Југословени | 0,82 | 0,31 | 0,67 | 0,83 | 0,74 | 0,90 | 1,22 | 0,64 | 0,85 | 0,49 | |
| Бошњаци | 0,33 | 1,17 | 0,29 | 0,35 | 0,42 | 0,23 | 0,19 | 0,27 | 0,25 | 0,73 | |
| Мађари | 0,05 | 0,02 | 0,01 | 0,03 | 0,04 | 0,07 | 0,09 | 0,04 | 0,05 | 0,00 | |
| Македонци | 0,52 | 0,34 | 0,20 | 0,48 | 0,93 | 0,64 | 0,60 | 0,31 | 0,24 | 0,39 | |
| Муслиmani | 0,28 | 0,30 | 0,18 | 0,26 | 0,39 | 0,38 | 0,26 | 0,20 | 0,19 | 0,20 | |
| Роми | 0,20 | 0,39 | 0,28 | 0,29 | 0,21 | 0,20 | 0,15 | 0,06 | 0,04 | 0,29 | |
| Словенци | 0,12 | 0,00 | 0,05 | 0,07 | 0,13 | 0,14 | 0,18 | 0,23 | 0,15 | 0,05 | |
| Хрвати | 1,10 | 0,06 | 0,26 | 0,32 | 1,12 | 1,67 | 2,21 | 1,47 | 1,23 | 1,37 | |
| Остали | 2,11 | 1,87 | 2,59 | 2,10 | 2,37 | 2,13 | 2,02 | 1,57 | 1,54 | 2,25 | |
| Непознато | 1,46 | 1,58 | 1,86 | 1,40 | 1,46 | 1,42 | 1,23 | 1,21 | 1,17 | 4,01 | |
| ВОЈВОДИНА | 100,00 | 100,00 | 100,00 | 100,00 | 100,00 | 100,00 | 100,00 | 100,00 | 100,00 | 100,00 | |
| Срби | 92,63 | 94,29 | 93,62 | 93,49 | 91,25 | 91,39 | 91,57 | 93,67 | 94,15 | 90,37 | |
| Црногорци | 0,37 | 0,26 | 0,26 | 0,40 | 0,42 | 0,38 | 0,49 | 0,44 | 0,24 | 0,30 | |
| Југословени | 0,86 | 0,48 | 0,90 | 0,85 | 1,02 | 0,95 | 0,93 | 0,67 | 0,71 | 0,59 | |
| Бошњаци | 0,03 | 0,00 | 0,02 | 0,02 | 0,07 | 0,04 | 0,04 | 0,04 | 0,00 | 0,00 | |
| Мађари | 0,36 | 0,38 | 0,20 | 0,21 | 0,47 | 0,40 | 0,49 | 0,37 | 0,42 | 0,07 | |
| Македонци | 0,22 | 0,08 | 0,07 | 0,14 | 0,28 | 0,29 | 0,37 | 0,18 | 0,22 | 0,07 | |
| Муслиmani | 0,18 | 0,01 | 0,09 | 0,12 | 0,38 | 0,26 | 0,15 | 0,10 | 0,05 | 0,22 | |
| Роми | 0,17 | 0,56 | 0,27 | 0,17 | 0,23 | 0,12 | 0,08 | 0,05 | 0,03 | 0,37 | |
| Словенци | 0,05 | 0,01 | 0,02 | 0,02 | 0,03 | 0,08 | 0,11 | 0,07 | 0,07 | 0,22 | |
| Хрвати | 1,62 | 0,34 | 0,46 | 0,68 | 2,26 | 2,46 | 2,46 | 1,84 | 1,67 | 0,74 | |
| Остали | 2,56 | 2,50 | 2,90 | 2,88 | 2,70 | 2,69 | 2,47 | 1,91 | 1,72 | 3,70 | |
| Непознато | 0,95 | 1,09 | 1,18 | 1,02 | 0,90 | 0,94 | 0,84 | 0,68 | 0,71 | 3,33 | |

Табела 7. ИЗБЕГЛО СТАНОВНИШТВО СТАРО 15 И ВИШЕ ГОДИНА ПРЕМА ШКОЛСКОЈ СПРЕМИ И ПОЛУ

| | Република Србија | | | Централна Србија | | | Војводина | | |
|------------------------------|------------------|---------------|---------------|------------------|--------------|--------------|---------------|--------------|--------------|
| | свега | мушко | женско | свега | мушко | женско | свега | мушко | женско |
| Укупно | 339750 | 160215 | 179535 | 173742 | 81030 | 92712 | 166008 | 79185 | 86823 |
| Без школе | 17080 | 3396 | 13684 | 7359 | 1457 | 5902 | 9721 | 1939 | 7782 |
| Непотпуно основно образовање | 31132 | 10649 | 20483 | 12677 | 4001 | 8676 | 18455 | 6648 | 11807 |
| Основно образовање | 71770 | 30513 | 41257 | 33757 | 13864 | 19893 | 38013 | 16649 | 21364 |
| Средње образовање | 167632 | 85718 | 81914 | 86307 | 42480 | 43827 | 81325 | 43238 | 38087 |
| Више и високо образовање | 46299 | 26668 | 19631 | 29617 | 17065 | 12552 | 16682 | 9603 | 7079 |
| Непознато | 5837 | 3271 | 2566 | 4025 | 2163 | 1862 | 1812 | 1108 | 704 |

Структура избеглог становништва старог 15 и више година према школској спреми (у%)

| | | | | | | | | | |
|------------------------------|---------------|---------------|---------------|---------------|---------------|---------------|---------------|---------------|---------------|
| Укупно | 100,00 | 100,00 | 100,00 | 100,00 | 100,00 | 100,00 | 100,00 | 100,00 | 100,00 |
| Без школе | 5,03 | 2,12 | 7,62 | 4,24 | 1,80 | 6,37 | 5,86 | 2,45 | 8,96 |
| Непотпуно основно образовање | 9,16 | 6,65 | 11,41 | 7,30 | 4,94 | 9,36 | 11,12 | 8,40 | 13,60 |
| Основно образовање | 21,12 | 19,05 | 22,98 | 19,43 | 17,11 | 21,46 | 22,90 | 21,03 | 24,61 |
| Средње образовање | 49,34 | 53,50 | 45,63 | 49,68 | 52,43 | 47,27 | 48,99 | 54,60 | 43,87 |
| Више и високо образовање | 13,63 | 16,65 | 10,93 | 17,05 | 21,06 | 13,54 | 10,05 | 12,13 | 8,15 |
| Непознато | 1,72 | 2,04 | 1,43 | 2,32 | 2,67 | 2,01 | 1,09 | 1,40 | 0,81 |

Структура избеглог становништва старог 15 и више година према школској спреми и полу (у%)

| | | | | | | | | | |
|------------------------------|---------------|-------|-------|---------------|-------|-------|---------------|-------|-------|
| Укупно | 100,00 | 47,16 | 52,84 | 100,00 | 46,64 | 53,36 | 100,00 | 47,70 | 52,30 |
| Без школе | 100,00 | 19,88 | 80,12 | 100,00 | 19,80 | 80,20 | 100,00 | 19,95 | 80,05 |
| Непотпуно основно образовање | 100,00 | 34,21 | 65,79 | 100,00 | 31,56 | 68,44 | 100,00 | 36,02 | 63,98 |
| Основно образовање | 100,00 | 42,51 | 57,49 | 100,00 | 41,07 | 58,93 | 100,00 | 43,80 | 56,20 |
| Средње образовање | 100,00 | 51,13 | 48,87 | 100,00 | 49,22 | 50,78 | 100,00 | 53,17 | 46,83 |
| Више и високо образовање | 100,00 | 57,60 | 42,40 | 100,00 | 57,62 | 42,38 | 100,00 | 57,57 | 42,43 |
| Непознато | 100,00 | 56,04 | 43,96 | 100,00 | 53,74 | 46,26 | 100,00 | 61,15 | 38,85 |

Табела 8. ИЗБЕГЛО СТАНОВНИШТВО ПРЕМА АКТИВНОСТИ И ПОЛУ

| | Република Србија | | | Централна Србија | | | Војводина | | |
|--|------------------|---------------|---------------|------------------|--------------|---------------|---------------|--------------|--------------|
| | свега | мушко | женско | свега | мушко | женско | свега | мушко | женско |
| Укупно | 379135 | 180389 | 198746 | 192672 | 90776 | 101896 | 186463 | 89613 | 96850 |
| Активни | 178364 | 100287 | 78077 | 90911 | 49033 | 41878 | 87453 | 51254 | 36199 |
| Обављају занимање | 114477 | 67692 | 46785 | 59048 | 33755 | 25293 | 55429 | 33937 | 21492 |
| Не обављају занимање | 63887 | 32595 | 31292 | 31863 | 15278 | 16585 | 32024 | 17317 | 14707 |
| Лица с личним приходом | 55836 | 29741 | 26095 | 29650 | 15981 | 13669 | 26186 | 13760 | 12426 |
| Пензионери | 45190 | 23892 | 21298 | 23784 | 12749 | 11035 | 21406 | 11143 | 10263 |
| Издржавано | 143646 | 49691 | 93955 | 71470 | 25414 | 46056 | 72176 | 24277 | 47899 |
| Домаћице | 45987 | - | 45987 | 21396 | - | 21396 | 24591 | - | 24591 |
| Деца, ученици и студенти | 78025 | 38616 | 39409 | 40413 | 20142 | 20271 | 37612 | 18474 | 19138 |
| Неспособни за рад | 7499 | 3694 | 3805 | 3136 | 1505 | 1631 | 4363 | 2189 | 2174 |
| Остали који не обављају занимање | 12135 | 7381 | 4754 | 6525 | 3767 | 2758 | 5610 | 3614 | 1996 |
| Лица на раду-боравку у иностранству до 1 год. | 1289 | 670 | 619 | 641 | 348 | 293 | 648 | 322 | 326 |

Структура избеглог становништва према активности (у%)

| | | | | | | | | | |
|--|------------|------------|------------|------------|------------|------------|------------|------------|------------|
| Укупно | 100 | 100 | 100 | 100 | 100 | 100 | 100 | 100 | 100 |
| Активни | 47,04 | 55,59 | 39,28 | 47,18 | 54,02 | 41,10 | 46,90 | 57,19 | 37,38 |
| Лица с личним приходом | 14,73 | 16,49 | 13,13 | 15,39 | 17,60 | 13,41 | 14,04 | 15,35 | 12,83 |
| Издржавано | 37,89 | 27,55 | 47,27 | 37,09 | 28,00 | 45,20 | 38,71 | 27,09 | 49,46 |
| Лица на раду-боравку у иностранству до 1 год. | 0,34 | 0,37 | 0,31 | 0,33 | 0,38 | 0,29 | 0,35 | 0,36 | 0,34 |

Структура избеглог становништва према активности и полу (у%)

| | | | | | | | | | |
|--|------------|-------|-------|------------|-------|-------|------------|-------|-------|
| Укупно | 100 | 47,58 | 52,42 | 100 | 47,11 | 52,89 | 100 | 48,06 | 51,94 |
| Активни | 100 | 56,23 | 43,77 | 100 | 53,94 | 46,06 | 100 | 58,61 | 41,39 |
| Лица с личним приходом | 100 | 53,26 | 46,74 | 100 | 53,90 | 46,10 | 100 | 52,55 | 47,45 |
| Издржавано | 100 | 34,59 | 65,41 | 100 | 35,56 | 64,44 | 100 | 33,64 | 66,36 |
| Лица на раду-боравку у иностранству до 1 год. | 100 | 51,98 | 48,02 | 100 | 54,29 | 45,71 | 100 | 49,69 | 50,31 |

Табела 9. ИЗБЕГЛО СТАНОВНИШТВО КОЈЕ ОБАВЉА ЗАНИМАЊЕ ПРЕМА ПОЛУ И ЗАНИМАЊУ

| | Пол | Укупно | Законодавци, функционери и руководиоци-менаджери | Стручњаци | Стручни сарадници и техничари | Службеници | Услужни радници и трговци | Радници у пољопривреди, рибарству и шумарству | Занатлије и сродни радници | Руководиоци машинама и уређајима и монтери | Основна једноставна занимања | Остали и непознато |
|------------------|--------|---------------|--|-----------|-------------------------------|------------|---------------------------|---|----------------------------|--|------------------------------|--------------------|
| Република Србија | свега | 114477 | 5622 | 10287 | 17232 | 5001 | 18490 | 9959 | 12945 | 12011 | 13915 | 9015 |
| | мушко | 67692 | 3755 | 5031 | 6889 | 2427 | 7345 | 5391 | 11588 | 9624 | 8036 | 7606 |
| | женско | 46785 | 1867 | 5256 | 10343 | 2574 | 11145 | 4568 | 1357 | 2387 | 5879 | 1409 |
| Централна Србија | свега | 59048 | 2972 | 6758 | 9867 | 2491 | 9358 | 3711 | 6311 | 4821 | 7205 | 5554 |
| | мушко | 33755 | 1944 | 3200 | 3795 | 1111 | 3706 | 1783 | 5603 | 3914 | 3993 | 4706 |
| | женско | 25293 | 1028 | 3558 | 6072 | 1380 | 5652 | 1928 | 708 | 907 | 3212 | 848 |
| Војводина | свега | 55429 | 2650 | 3529 | 7365 | 2510 | 9132 | 6248 | 6634 | 7190 | 6710 | 3461 |
| | мушко | 33937 | 1811 | 1831 | 3094 | 1316 | 3639 | 3608 | 5985 | 5710 | 4043 | 2900 |
| | женско | 21492 | 839 | 1698 | 4271 | 1194 | 5493 | 2640 | 649 | 1480 | 2667 | 561 |

Табела 9. СТРУКТУРА ИЗБЕГЛОГ СТАНОВНИШТВА КОЈЕ ОБАВЉА ЗАНИМАЊЕ ПРЕМА ЗАНИМАЊУ (У %))

| | Укупно | Законодавци, функционери и руководиоци-менаджери | Стручњаци | Стручни сарадници и техничари | Службеници | Услужни радници и трговци | Радници у пољопривреди, рибарству и шумарству | Занатлије и сродни радници | Руководиоци машинама и уређајима и монтери | Основна једноставна занимања | Остали и непознато |
|------------------|------------|--|------------|-------------------------------|------------|---------------------------|---|----------------------------|--|------------------------------|--------------------|
| Република Србија | 100 | 100 | 100 | 100 | 100 | 100 | 100 | 100 | 100 | 100 | 100 |
| Централна Србија | 51,58 | 52,86 | 65,69 | 57,26 | 49,81 | 50,61 | 37,26 | 48,75 | 40,14 | 51,78 | 61,61 |
| Војводина | 48,42 | 47,14 | 34,31 | 42,74 | 50,19 | 49,39 | 62,74 | 51,25 | 59,86 | 48,22 | 38,39 |

Табела 9. ИЗБЕГЛО СТАНОВНИШТВО КОЈЕ ОБАВЉА ЗАНИМАЊЕ ПРЕМА ПОЛУ И ЗАНИМАЊУ (У %)

| | Пол | Укупно | Законодавци, функционери и руководиоци-менадери | Стручњаци | Стручни сарадници и техничари | Службеници | Услужни радници и трговци | Радници у пољопривреди, рибарству и шумарству | Занатлије и сродни радници | Руководиоци машинама и уређајима и монтери | Основна једноставна занимања | Остали и непознато |
|-------------------------|--------|------------|---|------------|-------------------------------|------------|---------------------------|---|----------------------------|--|------------------------------|--------------------|
| Република Србија | свега | 100 | 4,91 | 8,99 | 15,05 | 4,37 | 16,15 | 8,70 | 11,31 | 10,49 | 12,16 | 7,87 |
| | мушко | 100 | 5,55 | 7,43 | 10,18 | 3,59 | 10,85 | 7,96 | 17,12 | 14,22 | 11,87 | 11,45 |
| | женско | 100 | 3,99 | 11,23 | 22,11 | 5,50 | 23,82 | 9,76 | 2,90 | 5,10 | 12,57 | 3,03 |
| Централна Србија | свега | 100 | 5,03 | 11,44 | 16,71 | 4,22 | 15,85 | 6,28 | 10,69 | 8,16 | 12,20 | 9,57 |
| | мушко | 100 | 5,76 | 9,48 | 11,24 | 3,29 | 10,98 | 5,28 | 16,60 | 11,60 | 11,83 | 14,19 |
| | женско | 100 | 4,06 | 14,07 | 24,01 | 5,46 | 22,35 | 7,62 | 2,80 | 3,59 | 12,70 | 3,36 |
| Војводина | свега | 100 | 4,78 | 6,37 | 13,29 | 4,53 | 16,48 | 11,27 | 11,97 | 12,97 | 12,11 | 6,35 |
| | мушко | 100 | 5,34 | 5,40 | 9,12 | 3,88 | 10,72 | 10,63 | 17,64 | 16,83 | 11,91 | 8,69 |
| | женско | 100 | 3,90 | 7,90 | 19,87 | 5,56 | 25,56 | 12,28 | 3,02 | 6,89 | 12,41 | 2,64 |
| (у %) | | | | | | | | | | | | |
| Република Србија | свега | 100 | 100 | 100 | 100 | 100 | 100 | 100 | 100 | 100 | 100 | 100 |
| | мушко | 59,13 | 66,79 | 48,91 | 39,98 | 48,53 | 39,72 | 54,13 | 89,52 | 80,13 | 57,75 | 84,37 |
| | женско | 40,87 | 33,21 | 51,09 | 60,02 | 51,47 | 60,28 | 45,87 | 10,48 | 19,87 | 42,25 | 15,63 |
| Централна Србија | свега | 100 | 100 | 100 | 100 | 100 | 100 | 100 | 100 | 100 | 100 | 100 |
| | мушко | 57,17 | 65,41 | 47,35 | 38,46 | 44,60 | 39,60 | 48,05 | 88,78 | 81,19 | 55,42 | 84,73 |
| | женско | 42,83 | 34,59 | 52,65 | 61,54 | 55,40 | 60,40 | 51,95 | 11,22 | 18,81 | 44,58 | 15,27 |
| Војводина | свега | 100 | 100 | 100 | 100 | 100 | 100 | 100 | 100 | 100 | 100 | 100 |
| | мушко | 61,23 | 68,34 | 51,88 | 42,01 | 52,43 | 39,85 | 57,75 | 90,22 | 79,42 | 60,25 | 83,79 |
| | женско | 38,77 | 31,66 | 48,12 | 57,99 | 47,57 | 60,15 | 42,25 | 9,78 | 20,58 | 39,75 | 16,21 |

Табела 10. СТАНОВНИШТВО СТАРО 15 И ВИШЕ ГОДИНА ПРЕМА ШКОЛСКОЈ СПРЕМИ

| | Укупно | Без школе | Непотпуно основно образовање | Основно образовање | Средње образовање | Више и високо образовање | Непознато |
|-------------------------|----------------|---------------|------------------------------|--------------------|-------------------|--------------------------|---------------|
| Република Србија | 6321231 | 357552 | 1022974 | 1509462 | 2596348 | 697000 | 137895 |
| Централна Србија | 4611453 | 282175 | 742585 | 1083898 | 1845166 | 534919 | 122710 |
| Војводина | 1709778 | 75377 | 280389 | 425564 | 751182 | 162081 | 15185 |
| Град Београд | 1347199 | 37744 | 87325 | 251476 | 668927 | 276611 | 25116 |
| Северно-бачки округ | 168992 | 4394 | 30633 | 45570 | 72814 | 15343 | 238 |
| Средње-банатски округ | 175602 | 8156 | 32127 | 43039 | 76001 | 15322 | 957 |
| Северно-банатски округ | 139937 | 4846 | 30322 | 38579 | 55136 | 10452 | 602 |
| Јужно-банатски округ | 263968 | 13555 | 47046 | 68951 | 109365 | 21757 | 3294 |
| Западно-бачки округ | 181630 | 9432 | 30326 | 45713 | 81358 | 13872 | 929 |
| Јужно-бачки округ | 497711 | 19832 | 61323 | 114095 | 233405 | 64660 | 4396 |
| Сремски округ | 281938 | 15162 | 48612 | 69617 | 123103 | 20675 | 4769 |
| Мачвански округ | 276627 | 24137 | 57401 | 65072 | 106395 | 18961 | 4661 |
| Колубарски округ | 162842 | 12744 | 38951 | 41283 | 54038 | 11323 | 4503 |
| Подунавски округ | 175297 | 9308 | 34468 | 48260 | 68177 | 12720 | 2364 |
| Браничевски округ | 168648 | 12034 | 48051 | 49665 | 46725 | 9220 | 2953 |
| Шумадијски округ | 253502 | 11286 | 44647 | 58768 | 109210 | 24002 | 5589 |
| Поморавски округ | 193216 | 13843 | 46389 | 48935 | 67538 | 14327 | 2184 |
| Борски округ | 124663 | 9870 | 28839 | 32017 | 37661 | 9169 | 7107 |
| Зајечарски округ | 120313 | 6593 | 34847 | 30522 | 33907 | 8280 | 6164 |
| Златиборски округ | 261246 | 19663 | 45089 | 69474 | 104924 | 19750 | 2346 |
| Моравички округ | 191010 | 10514 | 36036 | 46838 | 79686 | 16020 | 1916 |
| Рашки округ | 234658 | 18393 | 34362 | 67876 | 89677 | 19222 | 5128 |
| Расински округ | 220876 | 17260 | 46807 | 55985 | 79161 | 18850 | 2813 |
| Нишавски округ | 325035 | 19306 | 53314 | 70616 | 125313 | 37790 | 18696 |
| Топлички округ | 85438 | 10665 | 15774 | 22502 | 26939 | 5529 | 4029 |
| Пиротски округ | 91205 | 5840 | 21316 | 24142 | 28899 | 7196 | 3812 |
| Јабланички округ | 200993 | 23114 | 40345 | 44174 | 67794 | 13864 | 11702 |
| Пчињски округ | 178685 | 19861 | 28624 | 56293 | 50195 | 12085 | 11627 |

Општине са највећим уделом избеглог становништва

| | | | | | | | |
|------------------|--------|------|-------|-------|--------|-------|------|
| Шид | 32651 | 1619 | 6851 | 9259 | 12185 | 2051 | 686 |
| Инђија | 41817 | 2231 | 6325 | 9328 | 20428 | 2961 | 544 |
| Сремски Карловци | 7495 | 263 | 784 | 1630 | 3903 | 841 | 74 |
| Стара Пазова | 56560 | 2586 | 7499 | 13243 | 27960 | 4127 | 1145 |
| Рума | 50487 | 2989 | 8843 | 12664 | 21620 | 3808 | 563 |
| Ириг | 10426 | 448 | 2496 | 2902 | 3749 | 553 | 278 |
| Темерин | 23509 | 1115 | 3026 | 5616 | 11955 | 1584 | 213 |
| Апатин | 28070 | 1341 | 4952 | 7182 | 12609 | 1942 | 44 |
| Нови Сад - град | 252783 | 6972 | 18492 | 46731 | 130125 | 48137 | 2326 |
| Сомбор | 82845 | 3881 | 13275 | 21531 | 36713 | 7332 | 113 |
| Земун | 162013 | 4792 | 11665 | 34059 | 84801 | 23944 | 2752 |
| Мали Зворник | 11481 | 1030 | 1772 | 2752 | 5055 | 740 | 132 |
| Барајево | 20969 | 1063 | 3369 | 5389 | 9557 | 1200 | 391 |
| Тител | 14041 | 993 | 3310 | 3860 | 5196 | 567 | 115 |
| Србобран | 14755 | 665 | 3271 | 4562 | 5410 | 710 | 137 |

Табела 10-1. ИЗБЕГЛО СТАНОВНИШТВО СТАРО 15 И ВИШЕ ГОДИНА ПРЕМА ШКОЛСКОЈ СПРЕМИ

| | Укупно | Без школе | Непотпуно основно образовање | Основно образовање | Средње образовање | Више и високо образовање | Непознато |
|-------------------------|---------------|--------------|------------------------------|--------------------|-------------------|--------------------------|-------------|
| Република Србија | 339750 | 17080 | 31132 | 71770 | 167632 | 46299 | 5837 |
| Централна Србија | 173742 | 7359 | 12677 | 33757 | 86307 | 29617 | 4025 |
| Војводина | 166008 | 9721 | 18455 | 38013 | 81325 | 16682 | 1812 |
| Град Београд | 101637 | 3661 | 6068 | 16482 | 52465 | 21191 | 1770 |
| Северно-бачки округ | 11504 | 502 | 1093 | 2440 | 5950 | 1496 | 23 |
| Средње-банатски округ | 10400 | 631 | 1233 | 2467 | 5007 | 1013 | 49 |
| Северно-банатски округ | 4794 | 336 | 597 | 1270 | 2102 | 447 | 42 |
| Јужно-банатски округ | 15049 | 849 | 1655 | 3468 | 7215 | 1647 | 215 |
| Западно-бачки округ | 20128 | 1279 | 2632 | 4861 | 9628 | 1633 | 95 |
| Јужно-бачки округ | 56625 | 3106 | 4622 | 11597 | 29306 | 7464 | 530 |
| Сремски округ | 47508 | 3018 | 6623 | 11910 | 22117 | 2982 | 858 |
| Мачвански округ | 15148 | 914 | 1521 | 3753 | 7270 | 1249 | 441 |
| Колубарски округ | 4556 | 222 | 420 | 1121 | 2077 | 540 | 176 |
| Подунавски округ | 4627 | 228 | 518 | 1153 | 2142 | 488 | 98 |
| Браничевски округ | 4225 | 238 | 446 | 1102 | 1923 | 384 | 132 |
| Шумадијски округ | 6470 | 321 | 610 | 1370 | 3253 | 762 | 154 |
| Поморавски округ | 4615 | 233 | 515 | 1210 | 2139 | 438 | 80 |
| Борски округ | 1580 | 98 | 212 | 422 | 590 | 155 | 103 |
| Зајечарски округ | 1599 | 92 | 199 | 435 | 603 | 172 | 98 |
| Златиборски округ | 5019 | 293 | 445 | 1216 | 2359 | 671 | 35 |
| Моравички округ | 4990 | 206 | 401 | 1187 | 2462 | 665 | 69 |
| Рашки округ | 4451 | 193 | 324 | 960 | 2311 | 566 | 97 |
| Расински округ | 3142 | 127 | 224 | 782 | 1517 | 457 | 35 |
| Нишавски округ | 5840 | 190 | 278 | 1061 | 2865 | 1090 | 356 |
| Топлички округ | 1135 | 63 | 84 | 340 | 447 | 132 | 69 |
| Пиротски округ | 1004 | 46 | 81 | 213 | 448 | 158 | 58 |
| Јабланички округ | 1699 | 71 | 151 | 384 | 710 | 248 | 135 |
| Пчињски округ | 2005 | 163 | 180 | 566 | 726 | 251 | 119 |

Општине са највећим уделом избеглог становништва

| | | | | | | | |
|------------------|-------|------|------|------|-------|------|-----|
| Шид | 8108 | 486 | 1433 | 2362 | 3238 | 396 | 193 |
| Инђија | 9350 | 548 | 1312 | 2161 | 4548 | 653 | 128 |
| Сремски Карловци | 1503 | 76 | 145 | 255 | 832 | 182 | 13 |
| Стара Пазова | 11276 | 709 | 1270 | 2469 | 5820 | 787 | 221 |
| Рума | 8858 | 580 | 1336 | 2338 | 4017 | 506 | 81 |
| Ириг | 1644 | 125 | 238 | 383 | 725 | 96 | 77 |
| Темерин | 3360 | 250 | 312 | 732 | 1731 | 298 | 37 |
| Апатин | 3967 | 254 | 556 | 953 | 1924 | 271 | 9 |
| Нови Сад - град | 33835 | 1381 | 1983 | 5674 | 18770 | 5699 | 328 |
| Сомбор | 10600 | 668 | 1325 | 2545 | 5075 | 971 | 16 |
| Земун | 19774 | 977 | 1570 | 3729 | 10501 | 2700 | 297 |
| Мали Зворник | 1320 | 60 | 83 | 279 | 747 | 137 | 14 |
| Барајево | 2418 | 147 | 302 | 540 | 1176 | 194 | 59 |
| Тител | 1528 | 147 | 230 | 498 | 580 | 63 | 10 |
| Србобран | 1558 | 111 | 208 | 392 | 745 | 85 | 17 |

Табела 10-2. СТАНОВНИШТВО/БЕЗ ИЗБЕГЛИЦА СТАРО 15 И ВИШЕ ГОДИНА ПРЕМА ШКОЛСКОЈ СПРЕМИ

| | Укупно | Без школе | Непотпуно основно образовање | Основно образовање | Средње образовање | Више и високо образовање | Непознато |
|-------------------------|----------------|---------------|------------------------------|--------------------|-------------------|--------------------------|---------------|
| Република Србија | 5981481 | 340472 | 991842 | 1437692 | 2428716 | 650701 | 132058 |
| Централна Србија | 4437711 | 274816 | 729908 | 1050141 | 1758859 | 505302 | 118685 |
| Војводина | 1543770 | 65656 | 261934 | 387551 | 669857 | 145399 | 13373 |
| Град Београд | 1245562 | 34083 | 81257 | 234994 | 616462 | 255420 | 23346 |
| Северно-бачки округ | 157488 | 3892 | 29540 | 43130 | 66864 | 13847 | 215 |
| Средње-банатски округ | 165202 | 7525 | 30894 | 40572 | 70994 | 14309 | 908 |
| Северно-банатски округ | 135143 | 4510 | 29725 | 37309 | 53034 | 10005 | 560 |
| Јужно-банатски округ | 248919 | 12706 | 45391 | 65483 | 102150 | 20110 | 3079 |
| Западно-бачки округ | 161502 | 8153 | 27694 | 40852 | 71730 | 12239 | 834 |
| Јужно-бачки округ | 441086 | 16726 | 56701 | 102498 | 204099 | 57196 | 3866 |
| Сремски округ | 234430 | 12144 | 41989 | 57707 | 100986 | 17693 | 3911 |
| Мачвански округ | 261479 | 23223 | 55880 | 61319 | 99125 | 17712 | 4220 |
| Колубарски округ | 158286 | 12522 | 38531 | 40162 | 51961 | 10783 | 4327 |
| Подунавски округ | 170670 | 9080 | 33950 | 47107 | 66035 | 12232 | 2266 |
| Браничевски округ | 164423 | 11796 | 47605 | 48563 | 44802 | 8836 | 2821 |
| Шумадијски округ | 247032 | 10965 | 44037 | 57398 | 105957 | 23240 | 5435 |
| Поморавски округ | 188601 | 13610 | 45874 | 47725 | 65399 | 13889 | 2104 |
| Борски округ | 123083 | 9772 | 28627 | 31595 | 37071 | 9014 | 7004 |
| Зајечарски округ | 118714 | 6501 | 34648 | 30087 | 33304 | 8108 | 6066 |
| Златиборски округ | 256227 | 19370 | 44644 | 68258 | 102565 | 19079 | 2311 |
| Моравички округ | 186020 | 10308 | 35635 | 45651 | 77224 | 15355 | 1847 |
| Рашки округ | 230207 | 18200 | 34038 | 66916 | 87366 | 18656 | 5031 |
| Расински округ | 217734 | 17133 | 46583 | 55203 | 77644 | 18393 | 2778 |
| Нишавски округ | 319195 | 19116 | 53036 | 69555 | 122448 | 36700 | 18340 |
| Топлички округ | 84303 | 10602 | 15690 | 22162 | 26492 | 5397 | 3960 |
| Пиротски округ | 90201 | 5794 | 21235 | 23929 | 28451 | 7038 | 3754 |
| Јабланички округ | 199294 | 23043 | 40194 | 43790 | 67084 | 13616 | 11567 |
| Пчињски округ | 176680 | 19698 | 28444 | 55727 | 49469 | 11834 | 11508 |

Општине са највећим уделом избеглог становништва

| | | | | | | | |
|------------------|--------|------|-------|-------|--------|-------|------|
| Шид | 24543 | 1133 | 5418 | 6897 | 8947 | 1655 | 493 |
| Инђија | 32467 | 1683 | 5013 | 7167 | 15880 | 2308 | 416 |
| Сремски Карловци | 5992 | 187 | 639 | 1375 | 3071 | 659 | 61 |
| Стара Пазова | 45284 | 1877 | 6229 | 10774 | 22140 | 3340 | 924 |
| Рума | 41629 | 2409 | 7507 | 10326 | 17603 | 3302 | 482 |
| Ириг | 8782 | 323 | 2258 | 2519 | 3024 | 457 | 201 |
| Темерин | 20149 | 865 | 2714 | 4884 | 10224 | 1286 | 176 |
| Апатин | 24103 | 1087 | 4396 | 6229 | 10685 | 1671 | 35 |
| Нови Сад - град | 218948 | 5591 | 16509 | 41057 | 111355 | 42438 | 1998 |
| Сомбор | 72245 | 3213 | 11950 | 18986 | 31638 | 6361 | 97 |
| Земун | 142239 | 3815 | 10095 | 30330 | 74300 | 21244 | 2455 |
| Мали Зворник | 10161 | 970 | 1689 | 2473 | 4308 | 603 | 118 |
| Барајево | 18551 | 916 | 3067 | 4849 | 8381 | 1006 | 332 |
| Тител | 12513 | 846 | 3080 | 3362 | 4616 | 504 | 105 |
| Србобран | 13197 | 554 | 3063 | 4170 | 4665 | 625 | 120 |

Табела 10-3. СТАНОВНИШТВО СТАРО 15 И ВИШЕ ГОДИНА ПРЕМА ШКОЛСКОЈ СПРЕМИ (У %)

| | Укупно | Без школе | Непотпуно основно образовање | Основно образовање | Средње образовање | Више и високо образовање | Непознато |
|-------------------------|---------------|-----------|------------------------------|--------------------|-------------------|--------------------------|-----------|
| Република Србија | 100,00 | 5,66 | 16,18 | 23,88 | 41,07 | 11,03 | 2,18 |
| Централна Србија | 100,00 | 6,12 | 16,10 | 23,50 | 40,01 | 11,60 | 2,66 |
| Војводина | 100,00 | 4,41 | 16,40 | 24,89 | 43,93 | 9,48 | 0,89 |
| Град Београд | 100,00 | 2,80 | 6,48 | 18,67 | 49,65 | 20,53 | 1,86 |
| Северно-бачки округ | 100,00 | 2,60 | 18,13 | 26,97 | 43,09 | 9,08 | 0,14 |
| Средње-банатски округ | 100,00 | 4,64 | 18,30 | 24,51 | 43,28 | 8,73 | 0,54 |
| Северно-банатски округ | 100,00 | 3,46 | 21,67 | 27,57 | 39,40 | 7,47 | 0,43 |
| Јужно-банатски округ | 100,00 | 5,14 | 17,82 | 26,12 | 41,43 | 8,24 | 1,25 |
| Западно-бачки округ | 100,00 | 5,19 | 16,70 | 25,17 | 44,79 | 7,64 | 0,51 |
| Јужно-бачки округ | 100,00 | 3,98 | 12,32 | 22,92 | 46,90 | 12,99 | 0,88 |
| Сремски округ | 100,00 | 5,38 | 17,24 | 24,69 | 43,66 | 7,33 | 1,69 |
| Мачвански округ | 100,00 | 8,73 | 20,75 | 23,52 | 38,46 | 6,85 | 1,68 |
| Колубарски округ | 100,00 | 7,83 | 23,92 | 25,35 | 33,18 | 6,95 | 2,77 |
| Подунавски округ | 100,00 | 5,31 | 19,66 | 27,53 | 38,89 | 7,26 | 1,35 |
| Браничевски округ | 100,00 | 7,14 | 28,49 | 29,45 | 27,71 | 5,47 | 1,75 |
| Шумадијски округ | 100,00 | 4,45 | 17,61 | 23,18 | 43,08 | 9,47 | 2,20 |
| Поморавски округ | 100,00 | 7,16 | 24,01 | 25,33 | 34,95 | 7,42 | 1,13 |
| Борски округ | 100,00 | 7,92 | 23,13 | 25,68 | 30,21 | 7,36 | 5,70 |
| Зајечарски округ | 100,00 | 5,48 | 28,96 | 25,37 | 28,18 | 6,88 | 5,12 |
| Златиборски округ | 100,00 | 7,53 | 17,26 | 26,59 | 40,16 | 7,56 | 0,90 |
| Моравички округ | 100,00 | 5,50 | 18,87 | 24,52 | 41,72 | 8,39 | 1,00 |
| Рашки округ | 100,00 | 7,84 | 14,64 | 28,93 | 38,22 | 8,19 | 2,19 |
| Расински округ | 100,00 | 7,81 | 21,19 | 25,35 | 35,84 | 8,53 | 1,27 |
| Нишавски округ | 100,00 | 5,94 | 16,40 | 21,73 | 38,55 | 11,63 | 5,75 |
| Топлички округ | 100,00 | 12,48 | 18,46 | 26,34 | 31,53 | 6,47 | 4,72 |
| Пиротски округ | 100,00 | 6,40 | 23,37 | 26,47 | 31,69 | 7,89 | 4,18 |
| Јабланички округ | 100,00 | 11,50 | 20,07 | 21,98 | 33,73 | 6,90 | 5,82 |
| Пчињски округ | 100,00 | 11,12 | 16,02 | 31,50 | 28,09 | 6,76 | 6,51 |

Општине са највећим уделом избеглог становништва

| | | | | | | | |
|------------------|--------|------|-------|-------|-------|-------|------|
| Шид | 100,00 | 4,96 | 20,98 | 28,36 | 37,32 | 6,28 | 2,10 |
| Инђија | 100,00 | 5,34 | 15,13 | 22,31 | 48,85 | 7,08 | 1,30 |
| Сремски Карловци | 100,00 | 3,51 | 10,46 | 21,75 | 52,07 | 11,22 | 0,99 |
| Стара Пазова | 100,00 | 4,57 | 13,26 | 23,41 | 49,43 | 7,30 | 2,02 |
| Рума | 100,00 | 5,92 | 17,52 | 25,08 | 42,82 | 7,54 | 1,12 |
| Ириг | 100,00 | 4,30 | 23,94 | 27,83 | 35,96 | 5,30 | 2,67 |
| Темерин | 100,00 | 4,74 | 12,87 | 23,89 | 50,85 | 6,74 | 0,91 |
| Апатин | 100,00 | 4,78 | 17,64 | 25,59 | 44,92 | 6,92 | 0,16 |
| Нови Сад - град | 100,00 | 2,76 | 7,32 | 18,49 | 51,48 | 19,04 | 0,92 |
| Сомбор | 100,00 | 4,68 | 16,02 | 25,99 | 44,32 | 8,85 | 0,14 |
| Земун | 100,00 | 2,96 | 7,20 | 21,02 | 52,34 | 14,78 | 1,70 |
| Мали Зворник | 100,00 | 8,97 | 15,43 | 23,97 | 44,03 | 6,45 | 1,15 |
| Барајево | 100,00 | 5,07 | 16,07 | 25,70 | 45,58 | 5,72 | 1,86 |
| Тител | 100,00 | 7,07 | 23,57 | 27,49 | 37,01 | 4,04 | 0,82 |
| Србобран | 100,00 | 4,51 | 22,17 | 30,92 | 36,67 | 4,81 | 0,93 |

Табела 10-4. ИЗБЕГЛО СТАНОВНИШТВО СТАРО 15 И ВИШЕ ГОДИНА ПРЕМА ШКОЛСКОЈ СПРЕМИ (У %)

| | Укупно | Без школе | Непотпуно основно образовање | Основно образовање | Средње образовање | Више и високо образовање | Непознато |
|-------------------------|---------------|-----------|------------------------------|--------------------|-------------------|--------------------------|-----------|
| Република Србија | 100,00 | 5,03 | 9,16 | 21,12 | 49,34 | 13,63 | 1,72 |
| Централна Србија | 100,00 | 4,24 | 7,30 | 19,43 | 49,68 | 17,05 | 2,32 |
| Војводина | 100,00 | 5,86 | 11,12 | 22,90 | 48,99 | 10,05 | 1,09 |
| Град Београд | 100,00 | 3,60 | 5,97 | 16,22 | 51,62 | 20,85 | 1,74 |
| Северно-бачки округ | 100,00 | 4,36 | 9,50 | 21,21 | 51,72 | 13,00 | 0,20 |
| Средње-банатски округ | 100,00 | 6,07 | 11,86 | 23,72 | 48,14 | 9,74 | 0,47 |
| Северно-банатски округ | 100,00 | 7,01 | 12,45 | 26,49 | 43,85 | 9,32 | 0,88 |
| Јужно-банатски округ | 100,00 | 5,64 | 11,00 | 23,04 | 47,94 | 10,94 | 1,43 |
| Западно-бачки округ | 100,00 | 6,35 | 13,08 | 24,15 | 47,83 | 8,11 | 0,47 |
| Јужно-бачки округ | 100,00 | 5,49 | 8,16 | 20,48 | 51,75 | 13,18 | 0,94 |
| Сремски округ | 100,00 | 6,35 | 13,94 | 25,07 | 46,55 | 6,28 | 1,81 |
| Мачвански округ | 100,00 | 6,03 | 10,04 | 24,78 | 47,99 | 8,25 | 2,91 |
| Колубарски округ | 100,00 | 4,87 | 9,22 | 24,60 | 45,59 | 11,85 | 3,86 |
| Подунавски округ | 100,00 | 4,93 | 11,20 | 24,92 | 46,29 | 10,55 | 2,12 |
| Браничевски округ | 100,00 | 5,63 | 10,56 | 26,08 | 45,51 | 9,09 | 3,12 |
| Шумадијски округ | 100,00 | 4,96 | 9,43 | 21,17 | 50,28 | 11,78 | 2,38 |
| Поморавски округ | 100,00 | 5,05 | 11,16 | 26,22 | 46,35 | 9,49 | 1,73 |
| Борски округ | 100,00 | 6,20 | 13,42 | 26,71 | 37,34 | 9,81 | 6,52 |
| Зајечарски округ | 100,00 | 5,75 | 12,45 | 27,20 | 37,71 | 10,76 | 6,13 |
| Златиборски округ | 100,00 | 5,84 | 8,87 | 24,23 | 47,00 | 13,37 | 0,70 |
| Моравички округ | 100,00 | 4,13 | 8,04 | 23,79 | 49,34 | 13,33 | 1,38 |
| Рашки округ | 100,00 | 4,34 | 7,28 | 21,57 | 51,92 | 12,72 | 2,18 |
| Расински округ | 100,00 | 4,04 | 7,13 | 24,89 | 48,28 | 14,54 | 1,11 |
| Нишавски округ | 100,00 | 3,25 | 4,76 | 18,17 | 49,06 | 18,66 | 6,10 |
| Топлички округ | 100,00 | 5,55 | 7,40 | 29,96 | 39,38 | 11,63 | 6,08 |
| Пиротски округ | 100,00 | 4,58 | 8,07 | 21,22 | 44,62 | 15,74 | 5,78 |
| Јабланички округ | 100,00 | 4,18 | 8,89 | 22,60 | 41,79 | 14,60 | 7,95 |
| Пчињски округ | 100,00 | 8,13 | 8,98 | 28,23 | 36,21 | 12,52 | 5,94 |

Општине са највећим уделом избеглог становништва

| | | | | | | | |
|------------------|--------|------|-------|-------|-------|-------|------|
| Шид | 100,00 | 5,99 | 17,67 | 29,13 | 39,94 | 4,88 | 2,38 |
| Инђија | 100,00 | 5,86 | 14,03 | 23,11 | 48,64 | 6,98 | 1,37 |
| Сремски Карловци | 100,00 | 5,06 | 9,65 | 16,97 | 55,36 | 12,11 | 0,86 |
| Стара Пазова | 100,00 | 6,29 | 11,26 | 21,90 | 51,61 | 6,98 | 1,96 |
| Рума | 100,00 | 6,55 | 15,08 | 26,39 | 45,35 | 5,71 | 0,91 |
| Ириг | 100,00 | 7,60 | 14,48 | 23,30 | 44,10 | 5,84 | 4,68 |
| Темерин | 100,00 | 7,44 | 9,29 | 21,79 | 51,52 | 8,87 | 1,10 |
| Апатин | 100,00 | 6,40 | 14,02 | 24,02 | 48,50 | 6,83 | 0,23 |
| Нови Сад - град | 100,00 | 4,08 | 5,86 | 16,77 | 55,48 | 16,84 | 0,97 |
| Сомбор | 100,00 | 6,30 | 12,50 | 24,01 | 47,88 | 9,16 | 0,15 |
| Земун | 100,00 | 4,94 | 7,94 | 18,86 | 53,11 | 13,65 | 1,50 |
| Мали Зворник | 100,00 | 4,55 | 6,29 | 21,14 | 56,59 | 10,38 | 1,06 |
| Барајево | 100,00 | 6,08 | 12,49 | 22,33 | 48,64 | 8,02 | 2,44 |
| Тител | 100,00 | 9,62 | 15,05 | 32,59 | 37,96 | 4,12 | 0,65 |
| Србобран | 100,00 | 7,12 | 13,35 | 25,16 | 47,82 | 5,46 | 1,09 |

Табела 10-5. СТАНОВНИШТВО/БЕЗ ИЗБЕГЛИЦА СТАРО 15 И ВИШЕ ГОДИНА ПРЕМА ШКОЛСКОЈ СПРЕМИ (У %)

| | Укупно | Без школе | Непотпуно основно образовање | Основно образовање | Средње образовање | Више и високо образовање | Непознато |
|-------------------------|---------------|-----------|------------------------------|--------------------|-------------------|--------------------------|-----------|
| Република Србија | 100,00 | 5,69 | 16,58 | 24,04 | 40,60 | 10,88 | 2,21 |
| Централна Србија | 100,00 | 6,19 | 16,45 | 23,66 | 39,63 | 11,39 | 2,67 |
| Војводина | 100,00 | 4,25 | 16,97 | 25,10 | 43,39 | 9,42 | 0,87 |
| Град Београд | 100,00 | 2,74 | 6,52 | 18,87 | 49,49 | 20,51 | 1,87 |
| Северно-бачки округ | 100,00 | 2,47 | 18,76 | 27,39 | 42,46 | 8,79 | 0,14 |
| Средње-банатски округ | 100,00 | 4,56 | 18,70 | 24,56 | 42,97 | 8,66 | 0,55 |
| Северно-банатски округ | 100,00 | 3,34 | 22,00 | 27,61 | 39,24 | 7,40 | 0,41 |
| Јужно-банатски округ | 100,00 | 5,10 | 18,24 | 26,31 | 41,04 | 8,08 | 1,24 |
| Западно-бачки округ | 100,00 | 5,05 | 17,15 | 25,30 | 44,41 | 7,58 | 0,52 |
| Јужно-бачки округ | 100,00 | 3,79 | 12,85 | 23,24 | 46,27 | 12,97 | 0,88 |
| Сремски округ | 100,00 | 5,18 | 17,91 | 24,62 | 43,08 | 7,55 | 1,67 |
| Мачвански округ | 100,00 | 8,88 | 21,37 | 23,45 | 37,91 | 6,77 | 1,61 |
| Колубарски округ | 100,00 | 7,91 | 24,34 | 25,37 | 32,83 | 6,81 | 2,73 |
| Подунавски округ | 100,00 | 5,32 | 19,89 | 27,60 | 38,69 | 7,17 | 1,33 |
| Браничевски округ | 100,00 | 7,17 | 28,95 | 29,54 | 27,25 | 5,37 | 1,72 |
| Шумадијски округ | 100,00 | 4,44 | 17,83 | 23,24 | 42,89 | 9,41 | 2,20 |
| Поморавски округ | 100,00 | 7,22 | 24,32 | 25,30 | 34,68 | 7,36 | 1,12 |
| Борски округ | 100,00 | 7,94 | 23,26 | 25,67 | 30,12 | 7,32 | 5,69 |
| Зајечарски округ | 100,00 | 5,48 | 29,19 | 25,34 | 28,05 | 6,83 | 5,11 |
| Златиборски округ | 100,00 | 7,56 | 17,42 | 26,64 | 40,03 | 7,45 | 0,90 |
| Моравички округ | 100,00 | 5,54 | 19,16 | 24,54 | 41,51 | 8,25 | 0,99 |
| Рашки округ | 100,00 | 7,91 | 14,79 | 29,07 | 37,95 | 8,10 | 2,19 |
| Расински округ | 100,00 | 7,87 | 21,39 | 25,35 | 35,66 | 8,45 | 1,28 |
| Нишавски округ | 100,00 | 5,99 | 16,62 | 21,79 | 38,36 | 11,50 | 5,75 |
| Топлички округ | 100,00 | 12,58 | 18,61 | 26,29 | 31,42 | 6,40 | 4,70 |
| Пиротски округ | 100,00 | 6,42 | 23,54 | 26,53 | 31,54 | 7,80 | 4,16 |
| Јабланички округ | 100,00 | 11,56 | 20,17 | 21,97 | 33,66 | 6,83 | 5,80 |
| Пчињски округ | 100,00 | 11,15 | 16,10 | 31,54 | 28,00 | 6,70 | 6,51 |

Општине са највећим уделом избеглог становништва

| | | | | | | | |
|------------------|--------|------|-------|-------|-------|-------|------|
| Шид | 100,00 | 4,62 | 22,08 | 28,10 | 36,45 | 6,74 | 2,01 |
| Инђија | 100,00 | 5,18 | 15,44 | 22,07 | 48,91 | 7,11 | 1,28 |
| Сремски Карловци | 100,00 | 3,12 | 10,66 | 22,95 | 51,25 | 11,00 | 1,02 |
| Стара Пазова | 100,00 | 4,14 | 13,76 | 23,79 | 48,89 | 7,38 | 2,04 |
| Рума | 100,00 | 5,79 | 18,03 | 24,80 | 42,29 | 7,93 | 1,16 |
| Ириг | 100,00 | 3,68 | 25,71 | 28,68 | 34,43 | 5,20 | 2,29 |
| Темерин | 100,00 | 4,29 | 13,47 | 24,24 | 50,74 | 6,38 | 0,87 |
| Апатин | 100,00 | 4,51 | 18,24 | 25,84 | 44,33 | 6,93 | 0,15 |
| Нови Сад - град | 100,00 | 2,55 | 7,54 | 18,75 | 50,86 | 19,38 | 0,91 |
| Сомбор | 100,00 | 4,45 | 16,54 | 26,28 | 43,79 | 8,80 | 0,13 |
| Земун | 100,00 | 2,68 | 7,10 | 21,32 | 52,24 | 14,94 | 1,73 |
| Мали Зворник | 100,00 | 9,55 | 16,62 | 24,34 | 42,40 | 5,93 | 1,16 |
| Барајево | 100,00 | 4,94 | 16,53 | 26,14 | 45,18 | 5,42 | 1,79 |
| Тител | 100,00 | 6,76 | 24,61 | 26,87 | 36,89 | 4,03 | 0,84 |
| Србобран | 100,00 | 4,20 | 23,21 | 31,60 | 35,35 | 4,74 | 0,91 |

Табела 11. СТАНОВНИШТВО СТАРО 10 И ВИШЕ ГОДИНА, А НЕПИСМЕНИ И ПРЕМА СТАРОСТИ

| | Укупно | Неписмени | | | | | | | | |
|-------------------------|----------------|-------------------------|----------------------------|-------------|-------------|-------------|-------------|--------------|---------------|----------------|
| | | свега | | 10-19 | 20-29 | 30-39 | 40-49 | 50-59 | 60 и више | непо- знато |
| | | број непис- мених | учешће у укупном (%) | | | | | | | |
| Република Србија | 6761061 | 232925 | 3,45 | 6361 | 5968 | 6152 | 9763 | 12822 | 187969 | 3890 |
| Централна Србија | 4929487 | 188835 | 3,83 | 4333 | 4172 | 4273 | 6723 | 8809 | 157200 | 3325 |
| Војводина | 1831574 | 44090 | 2,41 | 2028 | 1796 | 1879 | 3040 | 4013 | 30769 | 565 |
| Град Београд | 1431099 | 19204 | 1,34 | 1071 | 884 | 681 | 945 | 934 | 14435 | 254 |
| Северно-бачки округ | 180685 | 2451 | 1,36 | 159 | 156 | 200 | 274 | 255 | 1374 | 33 |
| Средње-банатски округ | 188294 | 5000 | 2,66 | 332 | 259 | 262 | 452 | 491 | 3151 | 53 |
| Северно-банатски округ | 149796 | 2871 | 1,92 | 181 | 194 | 214 | 294 | 314 | 1628 | 46 |
| Јужно-банатски округ | 282696 | 8459 | 2,99 | 474 | 389 | 445 | 677 | 756 | 5570 | 148 |
| Западно-бачки округ | 194236 | 5696 | 2,93 | 92 | 97 | 110 | 216 | 413 | 4714 | 54 |
| Јужно-бачки округ | 533037 | 11187 | 2,10 | 612 | 527 | 433 | 762 | 1066 | 7682 | 105 |
| Сремски округ | 302830 | 8426 | 2,78 | 178 | 174 | 215 | 365 | 718 | 6650 | 126 |
| Мачвански округ | 296824 | 16242 | 5,47 | 240 | 221 | 256 | 614 | 852 | 13694 | 365 |
| Колубарски округ | 174103 | 8007 | 4,60 | 117 | 122 | 154 | 294 | 352 | 6861 | 107 |
| Подунавски округ | 188423 | 6366 | 3,38 | 191 | 171 | 189 | 260 | 326 | 5170 | 59 |
| Браничевски округ | 179934 | 9486 | 5,27 | 356 | 434 | 412 | 477 | 500 | 7149 | 158 |
| Шумадијски округ | 271252 | 6711 | 2,47 | 111 | 152 | 189 | 301 | 334 | 5521 | 103 |
| Поморавски округ | 205765 | 9715 | 4,72 | 115 | 126 | 141 | 271 | 326 | 8630 | 106 |
| Борски округ | 132749 | 7024 | 5,29 | 111 | 111 | 120 | 222 | 429 | 5872 | 159 |
| Зајечарски округ | 126806 | 4633 | 3,65 | 74 | 69 | 88 | 149 | 189 | 3988 | 76 |
| Златиборски округ | 281648 | 12681 | 4,50 | 94 | 113 | 175 | 284 | 575 | 11200 | 240 |
| Моравички округ | 204164 | 5947 | 2,91 | 48 | 73 | 74 | 117 | 165 | 5359 | 111 |
| Рашки округ | 255067 | 10749 | 4,21 | 175 | 157 | 224 | 503 | 698 | 8775 | 217 |
| Расински округ | 235215 | 12017 | 5,11 | 138 | 139 | 181 | 252 | 406 | 10754 | 147 |
| Нишавски округ | 346094 | 13840 | 4,00 | 619 | 408 | 369 | 519 | 525 | 11091 | 309 |
| Топлички округ | 91712 | 7941 | 8,66 | 103 | 108 | 116 | 172 | 300 | 6896 | 246 |
| Пиротски округ | 96790 | 4401 | 4,55 | 58 | 50 | 69 | 89 | 144 | 3895 | 96 |
| Јабланички округ | 215705 | 18314 | 8,49 | 323 | 354 | 331 | 520 | 777 | 15765 | 244 |
| Пчињски округ | 196137 | 15557 | 7,93 | 389 | 480 | 504 | 734 | 977 | 12145 | 328 |

Општине са највећим уделом избеглог становништва

| | | | | | | | | | | |
|------------------|--------|------|------|-----|-----|-----|-----|-----|------|----|
| Шид | 35083 | 928 | 2,65 | 10 | 19 | 23 | 44 | 81 | 736 | 15 |
| Ипђија | 44908 | 1239 | 2,76 | 14 | 20 | 23 | 42 | 70 | 1060 | 10 |
| Сремски Карловци | 8012 | 120 | 1,50 | 6 | 4 | 4 | 10 | 9 | 86 | 1 |
| Стара Пазова | 60853 | 1330 | 2,19 | 32 | 23 | 28 | 53 | 108 | 1057 | 29 |
| Рума | 54180 | 1916 | 3,54 | 42 | 39 | 52 | 86 | 156 | 1521 | 20 |
| Ириг | 11190 | 276 | 2,47 | 5 | 5 | 11 | 10 | 26 | 217 | 2 |
| Темерин | 25300 | 582 | 2,30 | 11 | 7 | 6 | 15 | 44 | 495 | 4 |
| Апатин | 29821 | 848 | 2,84 | 22 | 18 | 24 | 46 | 77 | 651 | 10 |
| Нови Сад - град | 269610 | 3779 | 1,40 | 337 | 305 | 190 | 230 | 281 | 2397 | 39 |
| Сомбор | 88495 | 2287 | 2,58 | 35 | 34 | 42 | 81 | 179 | 1898 | 18 |
| Земун | 172797 | 2723 | 1,58 | 167 | 150 | 115 | 162 | 163 | 1940 | 26 |
| Мали Зворник | 12542 | 692 | 5,52 | 4 | 8 | 9 | 15 | 29 | 613 | 14 |
| Барајево | 22242 | 633 | 2,85 | 8 | 8 | 6 | 20 | 33 | 549 | 9 |
| Тител | 15179 | 651 | 4,29 | 15 | 15 | 16 | 41 | 105 | 446 | 13 |
| Србобран | 15923 | 418 | 2,63 | 15 | 14 | 20 | 47 | 53 | 269 | 0 |

Табела 11-1. ИЗБЕГЛО СТАНОВНИШТВО СТАРО 10 И ВИШЕ ГОДИНА, А НЕПИСМЕНИ И ПРЕМА СТАРОСТИ

| | Укупно | Неписмени | | | | | | | | |
|---|---------------|-------------------------|----------------------------|-----------|------------|------------|------------|------------|--------------|----------------|
| | | свега | | 10-19 | 20-29 | 30-39 | 40-49 | 50-59 | 60 и више | непо- знато |
| | | број непис- мених | учешће у укупном (%) | | | | | | | |
| Република Србија | 365285 | 10798 | 2,96 | 90 | 168 | 147 | 303 | 660 | 9238 | 192 |
| Централна Србија | 186266 | 4565 | 2,45 | 48 | 90 | 70 | 154 | 264 | 3837 | 102 |
| Војводина | 179019 | 6233 | 3,48 | 42 | 78 | 77 | 149 | 396 | 5401 | 90 |
| Град Београд | 108166 | 2222 | 2,05 | 21 | 30 | 16 | 43 | 89 | 1969 | 54 |
| Северно-бачки округ | 12478 | 311 | 2,49 | 3 | 4 | 6 | 13 | 26 | 253 | 6 |
| Средње-банатски округ | 11292 | 403 | 3,57 | 2 | 4 | 2 | 11 | 32 | 343 | 9 |
| Северно-банатски округ | 5150 | 224 | 4,35 | 0 | 3 | 1 | 10 | 5 | 202 | 3 |
| Јужно-банатски округ | 16212 | 566 | 3,49 | 5 | 9 | 11 | 15 | 39 | 477 | 10 |
| Западно-бачки округ | 21614 | 849 | 3,93 | 7 | 5 | 9 | 24 | 57 | 739 | 8 |
| Јужно-бачки округ | 61083 | 1937 | 3,17 | 18 | 34 | 21 | 33 | 131 | 1670 | 30 |
| Сремски округ | 51190 | 1943 | 3,80 | 7 | 19 | 27 | 43 | 106 | 1717 | 24 |
| Мачвански округ | 16438 | 563 | 3,42 | 8 | 9 | 9 | 22 | 60 | 441 | 14 |
| Колубарски округ | 4946 | 114 | 2,30 | 0 | 3 | 1 | 2 | 7 | 99 | 2 |
| Подунавски округ | 5021 | 161 | 3,21 | 1 | 4 | 2 | 8 | 5 | 140 | 1 |
| Браничевски округ | 4549 | 166 | 3,65 | 8 | 10 | 11 | 17 | 14 | 106 | 0 |
| Шумадијски округ | 6997 | 212 | 3,03 | 3 | 5 | 5 | 8 | 14 | 171 | 6 |
| Поморавски округ | 4972 | 159 | 3,20 | 0 | 0 | 3 | 3 | 4 | 147 | 2 |
| Борски округ | 1724 | 66 | 3,83 | 1 | 2 | 3 | 5 | 4 | 51 | 0 |
| Зајечарски округ | 1757 | 59 | 3,36 | 0 | 0 | 1 | 5 | 4 | 48 | 1 |
| Златиборски округ | 5389 | 203 | 3,77 | 1 | 3 | 6 | 6 | 12 | 165 | 10 |
| Моравички округ | 5396 | 103 | 1,91 | 0 | 3 | 0 | 3 | 5 | 89 | 3 |
| Рашки округ | 4852 | 107 | 2,21 | 1 | 1 | 2 | 7 | 8 | 86 | 2 |
| Расински округ | 3402 | 74 | 2,18 | 1 | 0 | 1 | 2 | 7 | 63 | 0 |
| Нишавски округ | 6312 | 120 | 1,90 | 3 | 7 | 1 | 7 | 7 | 91 | 4 |
| Топлички округ | 1228 | 29 | 2,36 | 0 | 1 | 2 | 0 | 4 | 21 | 1 |
| Пиротски округ | 1105 | 30 | 2,71 | 0 | 0 | 1 | 2 | 3 | 24 | 0 |
| Јабланички округ | 1841 | 50 | 2,72 | 0 | 1 | 2 | 2 | 4 | 41 | 0 |
| Пчињски округ | 2171 | 127 | 5,85 | 0 | 11 | 4 | 12 | 13 | 85 | 2 |
| Општине са највећим уделом избеглог становништва | | | | | | | | | | |
| Шид | 8707 | 316 | 3,63 | 1 | 2 | 4 | 10 | 26 | 267 | 6 |
| Ивђија | 10119 | 348 | 3,44 | 1 | 4 | 7 | 6 | 8 | 320 | 2 |
| Сремски Карловци | 1610 | 40 | 2,48 | 0 | 2 | 1 | 2 | 3 | 31 | 1 |
| Стара Пазова | 12127 | 464 | 3,83 | 2 | 6 | 3 | 6 | 16 | 423 | 8 |
| Рума | 9527 | 422 | 4,43 | 2 | 3 | 5 | 10 | 25 | 373 | 4 |
| Ириг | 1761 | 69 | 3,92 | 0 | 0 | 2 | 1 | 5 | 60 | 1 |
| Темерин | 3661 | 161 | 4,40 | 0 | 2 | 2 | 1 | 9 | 146 | 1 |
| Апатин | 4210 | 161 | 3,82 | 1 | 1 | 1 | 1 | 7 | 148 | 2 |
| Нови Сад - град | 36314 | 812 | 2,24 | 16 | 19 | 6 | 5 | 33 | 717 | 16 |
| Сомбор | 11427 | 447 | 3,91 | 6 | 3 | 8 | 18 | 35 | 376 | 1 |
| Земун | 21092 | 648 | 3,07 | 5 | 6 | 4 | 16 | 24 | 582 | 11 |
| Мали Зворник | 1449 | 34 | 2,35 | 1 | 0 | 1 | 2 | 2 | 28 | 0 |
| Барајево | 2598 | 80 | 3,08 | 0 | 0 | 0 | 2 | 4 | 72 | 2 |
| Тител | 1706 | 104 | 6,10 | 0 | 0 | 2 | 5 | 24 | 72 | 1 |
| Србобран | 1684 | 88 | 5,23 | 0 | 2 | 1 | 2 | 10 | 73 | 0 |

Табела 11-2. СТАНОВНИШТВО /БЕЗ ИЗБЕГЛИЦА/ СТАРО 10 И ВИШЕ ГОДИНА, А НЕПИСМЕНИ И ПРЕМА СТАРОСТИ

| | Укупно | Неписмени | | | | | | | | |
|-------------------------|----------------|-----------------|----------------------|-------------|-------------|-------------|-------------|--------------|---------------|-------------|
| | | свега | | 10-19 | 20-29 | 30-39 | 40-49 | 50-59 | 60 и више | непознато |
| | | број неписмених | учешће у укупном (%) | | | | | | | |
| Република Србија | 6395776 | 222127 | 3,47 | 6271 | 5800 | 6005 | 9460 | 12162 | 178731 | 3698 |
| Централна Србија | 4743221 | 184270 | 3,88 | 4285 | 4082 | 4203 | 6569 | 8545 | 153363 | 3223 |
| Војводина | 1652555 | 37857 | 2,29 | 1986 | 1718 | 1802 | 2891 | 3617 | 25368 | 475 |
| Град Београд | 1322933 | 16982 | 1,28 | 1050 | 854 | 665 | 902 | 845 | 12466 | 200 |
| Северно-бачки округ | 168207 | 2140 | 1,27 | 156 | 152 | 194 | 261 | 229 | 1121 | 27 |
| Средње-банатски округ | 177002 | 4597 | 2,60 | 330 | 255 | 260 | 441 | 459 | 2808 | 44 |
| Северно-банатски округ | 144646 | 2647 | 1,83 | 181 | 191 | 213 | 284 | 309 | 1426 | 43 |
| Јужно-банатски округ | 266484 | 7893 | 2,96 | 469 | 380 | 434 | 662 | 717 | 5093 | 138 |
| Западно-бачки округ | 172622 | 4847 | 2,81 | 85 | 92 | 101 | 192 | 356 | 3975 | 46 |
| Јужно-бачки округ | 471954 | 9250 | 1,96 | 594 | 493 | 412 | 729 | 935 | 6012 | 75 |
| Сремски округ | 251640 | 6483 | 2,58 | 171 | 155 | 188 | 322 | 612 | 4933 | 102 |
| Мачвански округ | 280386 | 15679 | 5,59 | 232 | 212 | 247 | 592 | 792 | 13253 | 351 |
| Колубарски округ | 169157 | 7893 | 4,67 | 117 | 119 | 153 | 292 | 345 | 6762 | 105 |
| Подунавски округ | 183402 | 6205 | 3,38 | 190 | 167 | 187 | 252 | 321 | 5030 | 58 |
| Браничевски округ | 175385 | 9320 | 5,31 | 348 | 424 | 401 | 460 | 486 | 7043 | 158 |
| Шумадијски округ | 264255 | 6499 | 2,46 | 108 | 147 | 184 | 293 | 320 | 5350 | 97 |
| Поморавски округ | 200793 | 9556 | 4,76 | 115 | 126 | 138 | 268 | 322 | 8483 | 104 |
| Борски округ | 131025 | 6958 | 5,31 | 110 | 109 | 117 | 217 | 425 | 5821 | 159 |
| Зајечарски округ | 125049 | 4574 | 3,66 | 74 | 69 | 87 | 144 | 185 | 3940 | 75 |
| Златиборски округ | 276259 | 12478 | 4,52 | 93 | 110 | 169 | 278 | 563 | 11035 | 230 |
| Моравички округ | 198768 | 5844 | 2,94 | 48 | 70 | 74 | 114 | 160 | 5270 | 108 |
| Рашки округ | 250215 | 10642 | 4,25 | 174 | 156 | 222 | 496 | 690 | 8689 | 215 |
| Расински округ | 231813 | 11943 | 5,15 | 137 | 139 | 180 | 250 | 399 | 10691 | 147 |
| Нишавски округ | 339782 | 13720 | 4,04 | 616 | 401 | 368 | 512 | 518 | 11000 | 305 |
| Топлички округ | 90484 | 7912 | 8,74 | 103 | 107 | 114 | 172 | 296 | 6875 | 245 |
| Пиротски округ | 95685 | 4371 | 4,57 | 58 | 50 | 68 | 87 | 141 | 3871 | 96 |
| Јабланички округ | 213864 | 18264 | 8,54 | 323 | 353 | 329 | 518 | 773 | 15724 | 244 |
| Пчињски округ | 193966 | 15430 | 7,96 | 389 | 469 | 500 | 722 | 964 | 12060 | 326 |

Општине са највећим уделом избеглог становништва

| | | | | | | | | | | |
|------------------|--------|------|------|-----|-----|-----|-----|-----|------|----|
| Шид | 26376 | 612 | 2,32 | 9 | 17 | 19 | 34 | 55 | 469 | 9 |
| Инђија | 34789 | 891 | 2,56 | 13 | 16 | 16 | 36 | 62 | 740 | 8 |
| Сремски Карловци | 6402 | 80 | 1,25 | 6 | 2 | 3 | 8 | 6 | 55 | 0 |
| Стара Пазова | 48726 | 866 | 1,78 | 30 | 17 | 25 | 47 | 92 | 634 | 21 |
| Рума | 44653 | 1494 | 3,35 | 40 | 36 | 47 | 76 | 131 | 1148 | 16 |
| Ириг | 9429 | 207 | 2,20 | 5 | 5 | 9 | 9 | 21 | 157 | 1 |
| Темерин | 21639 | 421 | 1,95 | 11 | 5 | 4 | 14 | 35 | 349 | 3 |
| Апатин | 25611 | 687 | 2,68 | 21 | 17 | 23 | 45 | 70 | 503 | 8 |
| Нови Сад - град | 233296 | 2967 | 1,27 | 321 | 286 | 184 | 225 | 248 | 1680 | 23 |
| Сомбор | 77068 | 1840 | 2,39 | 29 | 31 | 34 | 63 | 144 | 1522 | 17 |
| Земун | 151705 | 2075 | 1,37 | 162 | 144 | 111 | 146 | 139 | 1358 | 15 |
| Мали Зворник | 11093 | 658 | 5,93 | 3 | 8 | 8 | 13 | 27 | 585 | 14 |
| Барајево | 19644 | 553 | 2,82 | 8 | 8 | 6 | 18 | 29 | 477 | 7 |
| Тител | 13473 | 547 | 4,06 | 15 | 15 | 14 | 36 | 81 | 374 | 12 |
| Србобран | 14239 | 330 | 2,32 | 15 | 12 | 19 | 45 | 43 | 196 | 0 |

Табела 11-3. НЕПИСМЕНО СТАНОВНИШТВО ПРЕМА СТАРОСТИ (У%)

| | Укупно | Старост | | | | | | |
|-------------------------|---------------|---------|-------|-------|-------|-------|-----------|-----------|
| | | 10-19 | 20-29 | 30-39 | 40-49 | 50-59 | 60 и више | непознато |
| Република Србија | 100,00 | 2,73 | 2,56 | 2,64 | 4,19 | 5,50 | 80,70 | 1,67 |
| Централна Србија | 100,00 | 2,29 | 2,21 | 2,26 | 3,56 | 4,66 | 83,25 | 1,76 |
| Војводина | 100,00 | 4,60 | 4,07 | 4,26 | 6,89 | 9,10 | 69,79 | 1,28 |
| Град Београд | 100,00 | 5,58 | 4,60 | 3,55 | 4,92 | 4,86 | 75,17 | 1,32 |
| Северно-бачки округ | 100,00 | 6,49 | 6,36 | 8,16 | 11,18 | 10,40 | 56,06 | 1,35 |
| Средње-банатски округ | 100,00 | 6,64 | 5,18 | 5,24 | 9,04 | 9,82 | 63,02 | 1,06 |
| Северно-банатски округ | 100,00 | 6,30 | 6,76 | 7,45 | 10,24 | 10,94 | 56,70 | 1,60 |
| Јужно-банатски округ | 100,00 | 5,60 | 4,60 | 5,26 | 8,00 | 8,94 | 65,85 | 1,75 |
| Западно-бачки округ | 100,00 | 1,62 | 1,70 | 1,93 | 3,79 | 7,25 | 82,76 | 0,95 |
| Јужно-бачки округ | 100,00 | 5,47 | 4,71 | 3,87 | 6,81 | 9,53 | 68,67 | 0,94 |
| Сремски округ | 100,00 | 2,11 | 2,07 | 2,55 | 4,33 | 8,52 | 78,92 | 1,50 |
| Мачвански округ | 100,00 | 1,48 | 1,36 | 1,58 | 3,78 | 5,25 | 84,31 | 2,25 |
| Колубарски округ | 100,00 | 1,46 | 1,52 | 1,92 | 3,67 | 4,40 | 85,69 | 1,34 |
| Подунавски округ | 100,00 | 3,00 | 2,69 | 2,97 | 4,08 | 5,12 | 81,21 | 0,93 |
| Браничевски округ | 100,00 | 3,75 | 4,58 | 4,34 | 5,03 | 5,27 | 75,36 | 1,67 |
| Шумадијски округ | 100,00 | 1,65 | 2,26 | 2,82 | 4,49 | 4,98 | 82,27 | 1,53 |
| Поморавски округ | 100,00 | 1,18 | 1,30 | 1,45 | 2,79 | 3,36 | 88,83 | 1,09 |
| Борски округ | 100,00 | 1,58 | 1,58 | 1,71 | 3,16 | 6,11 | 83,60 | 2,26 |
| Зајечарски округ | 100,00 | 1,60 | 1,49 | 1,90 | 3,22 | 4,08 | 86,08 | 1,64 |
| Златиборски округ | 100,00 | 0,74 | 0,89 | 1,38 | 2,24 | 4,53 | 88,32 | 1,89 |
| Моравички округ | 100,00 | 0,81 | 1,23 | 1,24 | 1,97 | 2,77 | 90,11 | 1,87 |
| Рашки округ | 100,00 | 1,63 | 1,46 | 2,08 | 4,68 | 6,49 | 81,64 | 2,02 |
| Расински округ | 100,00 | 1,15 | 1,16 | 1,51 | 2,10 | 3,38 | 89,49 | 1,22 |
| Нишавски округ | 100,00 | 4,47 | 2,95 | 2,67 | 3,75 | 3,79 | 80,14 | 2,23 |
| Топлички округ | 100,00 | 1,30 | 1,36 | 1,46 | 2,17 | 3,78 | 86,84 | 3,10 |
| Пиротски округ | 100,00 | 1,32 | 1,14 | 1,57 | 2,02 | 3,27 | 88,50 | 2,18 |
| Јабланички округ | 100,00 | 1,76 | 1,93 | 1,81 | 2,84 | 4,24 | 86,08 | 1,33 |
| Пчињски округ | 100,00 | 2,50 | 3,09 | 3,24 | 4,72 | 6,28 | 78,07 | 2,11 |

Општине са највећим уделом избеглог становништва

| | | | | | | | | |
|------------------|---------------|------|------|------|-------|-------|-------|------|
| Шид | 100,00 | 1,08 | 2,05 | 2,48 | 4,74 | 8,73 | 79,31 | 1,62 |
| Инђија | 100,00 | 1,13 | 1,61 | 1,86 | 3,39 | 5,65 | 85,55 | 0,81 |
| Сремски Карловци | 100,00 | 5,00 | 3,33 | 3,33 | 8,33 | 7,50 | 71,67 | 0,83 |
| Стара Пазова | 100,00 | 2,41 | 1,73 | 2,11 | 3,98 | 8,12 | 79,47 | 2,18 |
| Рума | 100,00 | 2,19 | 2,04 | 2,71 | 4,49 | 8,14 | 79,38 | 1,04 |
| Ириг | 100,00 | 1,81 | 1,81 | 3,99 | 3,62 | 9,42 | 78,62 | 0,72 |
| Темерин | 100,00 | 1,89 | 1,20 | 1,03 | 2,58 | 7,56 | 85,05 | 0,69 |
| Апатин | 100,00 | 2,59 | 2,12 | 2,83 | 5,42 | 9,08 | 76,77 | 1,18 |
| Нови Сад - град | 100,00 | 8,92 | 8,07 | 5,03 | 6,09 | 7,44 | 63,43 | 1,03 |
| Сомбор | 100,00 | 1,53 | 1,49 | 1,84 | 3,54 | 7,83 | 82,99 | 0,79 |
| Земун | 100,00 | 6,13 | 5,51 | 4,22 | 5,95 | 5,99 | 71,24 | 0,95 |
| Мали Зворник | 100,00 | 0,58 | 1,16 | 1,30 | 2,17 | 4,19 | 88,58 | 2,02 |
| Барајево | 100,00 | 1,26 | 1,26 | 0,95 | 3,16 | 5,21 | 86,73 | 1,42 |
| Тител | 100,00 | 2,30 | 2,30 | 2,46 | 6,30 | 16,13 | 68,51 | 2,00 |
| Србобран | 100,00 | 3,59 | 3,35 | 4,78 | 11,24 | 12,68 | 64,35 | 0,00 |

Табела 11-4. НЕПИСМЕНО ИЗБЕГЛО СТАНОВНИШТВО ПРЕМА СТАРОСТИ (У%)

| | Укупно | Старост | | | | | | непознато |
|-------------------------|---------------|---------|-------|-------|-------|-------|-----------|-----------|
| | | 10-19 | 20-29 | 30-39 | 40-49 | 50-59 | 60 и више | |
| Република Србија | 100,00 | 0,83 | 1,56 | 1,36 | 2,81 | 6,11 | 85,55 | 1,78 |
| Централна Србија | 100,00 | 1,05 | 1,97 | 1,53 | 3,37 | 5,78 | 84,05 | 2,23 |
| Војводина | 100,00 | 0,67 | 1,25 | 1,24 | 2,39 | 6,35 | 86,65 | 1,44 |
| Град Београд | 100,00 | 0,95 | 1,35 | 0,72 | 1,94 | 4,01 | 88,61 | 2,43 |
| Северно-бачки округ | 100,00 | 0,96 | 1,29 | 1,93 | 4,18 | 8,36 | 81,35 | 1,93 |
| Средње-банатски округ | 100,00 | 0,50 | 0,99 | 0,50 | 2,73 | 7,94 | 85,11 | 2,23 |
| Северно-банатски округ | 100,00 | 0,00 | 1,34 | 0,45 | 4,46 | 2,23 | 90,18 | 1,34 |
| Јужно-банатски округ | 100,00 | 0,88 | 1,59 | 1,94 | 2,65 | 6,89 | 84,28 | 1,77 |
| Западно-бачки округ | 100,00 | 0,82 | 0,59 | 1,06 | 2,83 | 6,71 | 87,04 | 0,94 |
| Јужно-бачки округ | 100,00 | 0,93 | 1,76 | 1,08 | 1,70 | 6,76 | 86,22 | 1,55 |
| Сремски округ | 100,00 | 0,36 | 0,98 | 1,39 | 2,21 | 5,46 | 88,37 | 1,24 |
| Мачвански округ | 100,00 | 1,42 | 1,60 | 1,60 | 3,91 | 10,66 | 78,33 | 2,49 |
| Колубарски округ | 100,00 | 0,00 | 2,63 | 0,88 | 1,75 | 6,14 | 86,84 | 1,75 |
| Подунавски округ | 100,00 | 0,62 | 2,48 | 1,24 | 4,97 | 3,11 | 86,96 | 0,62 |
| Браничевски округ | 100,00 | 4,82 | 6,02 | 6,63 | 10,24 | 8,43 | 63,86 | 0,00 |
| Шумадијски округ | 100,00 | 1,42 | 2,36 | 2,36 | 3,77 | 6,60 | 80,66 | 2,83 |
| Поморавски округ | 100,00 | 0,00 | 0,00 | 1,89 | 1,89 | 2,52 | 92,45 | 1,26 |
| Борски округ | 100,00 | 1,52 | 3,03 | 4,55 | 7,58 | 6,06 | 77,27 | 0,00 |
| Зајечарски округ | 100,00 | 0,00 | 0,00 | 1,69 | 8,47 | 6,78 | 81,36 | 1,69 |
| Златиборски округ | 100,00 | 0,49 | 1,48 | 2,96 | 2,96 | 5,91 | 81,28 | 4,93 |
| Моравички округ | 100,00 | 0,00 | 2,91 | 0,00 | 2,91 | 4,85 | 86,41 | 2,91 |
| Рашки округ | 100,00 | 0,93 | 0,93 | 1,87 | 6,54 | 7,48 | 80,37 | 1,87 |
| Расински округ | 100,00 | 1,35 | 0,00 | 1,35 | 2,70 | 9,46 | 85,14 | 0,00 |
| Нишавски округ | 100,00 | 2,50 | 5,83 | 0,83 | 5,83 | 5,83 | 75,83 | 3,33 |
| Топлички округ | 100,00 | 0,00 | 3,45 | 6,90 | 0,00 | 13,79 | 72,41 | 3,45 |
| Пиротски округ | 100,00 | 0,00 | 0,00 | 3,33 | 6,67 | 10,00 | 80,00 | 0,00 |
| Јабланички округ | 100,00 | 0,00 | 2,00 | 4,00 | 4,00 | 8,00 | 82,00 | 0,00 |
| Пчињски округ | 100,00 | 0,00 | 8,66 | 3,15 | 9,45 | 10,24 | 66,93 | 1,57 |

Општине са највећим уделом избеглог становништва

| | | | | | | | | |
|------------------|--------|------|------|------|------|-------|-------|------|
| Шид | 100,00 | 0,32 | 0,63 | 1,27 | 3,16 | 8,23 | 84,49 | 1,90 |
| Инђија | 100,00 | 0,29 | 1,15 | 2,01 | 1,72 | 2,30 | 91,95 | 0,57 |
| Сремски Карловци | 100,00 | 0,00 | 5,00 | 2,50 | 5,00 | 7,50 | 77,50 | 2,50 |
| Стара Пазова | 100,00 | 0,43 | 1,29 | 0,65 | 1,29 | 3,45 | 91,16 | 1,72 |
| Рума | 100,00 | 0,47 | 0,71 | 1,18 | 2,37 | 5,92 | 88,39 | 0,95 |
| Ириг | 100,00 | 0,00 | 0,00 | 2,90 | 1,45 | 7,25 | 86,96 | 1,45 |
| Темерин | 100,00 | 0,00 | 1,24 | 1,24 | 0,62 | 5,59 | 90,68 | 0,62 |
| Апатин | 100,00 | 0,62 | 0,62 | 0,62 | 0,62 | 4,35 | 91,93 | 1,24 |
| Нови Сад - град | 100,00 | 1,97 | 2,34 | 0,74 | 0,62 | 4,06 | 88,30 | 1,97 |
| Сомбор | 100,00 | 1,34 | 0,67 | 1,79 | 4,03 | 7,83 | 84,12 | 0,22 |
| Земун | 100,00 | 0,77 | 0,93 | 0,62 | 2,47 | 3,70 | 89,81 | 1,70 |
| Мали Зворник | 100,00 | 2,94 | 0,00 | 2,94 | 5,88 | 5,88 | 82,35 | 0,00 |
| Барајево | 100,00 | 0,00 | 0,00 | 0,00 | 2,50 | 5,00 | 90,00 | 2,50 |
| Тител | 100,00 | 0,00 | 0,00 | 1,92 | 4,81 | 23,08 | 69,23 | 0,96 |
| Србобран | 100,00 | 0,00 | 2,27 | 1,14 | 2,27 | 11,36 | 82,95 | 0,00 |

Табела 11-5. НЕПИСМЕНО СТАНОВНИШТВО/БЕЗ ИЗБЕГЛИЦА/ ПРЕМА СТАРОСТИ (У%)

| | Укупно | Старост | | | | | | |
|-------------------------|---------------|---------|-------|-------|-------|-------|-----------|-----------|
| | | 10-19 | 20-29 | 30-39 | 40-49 | 50-59 | 60 и више | непознато |
| Република Србија | 100,00 | 2,82 | 2,61 | 2,70 | 4,26 | 5,48 | 80,46 | 1,66 |
| Централна Србија | 100,00 | 2,33 | 2,22 | 2,28 | 3,56 | 4,64 | 83,23 | 1,75 |
| Војводина | 100,00 | 5,25 | 4,54 | 4,76 | 7,64 | 9,55 | 67,01 | 1,25 |
| Град Београд | 100,00 | 6,18 | 5,03 | 3,92 | 5,31 | 4,98 | 73,41 | 1,18 |
| Северно-бачки округ | 100,00 | 7,29 | 7,10 | 9,07 | 12,20 | 10,70 | 52,38 | 1,26 |
| Средње-банатски округ | 100,00 | 7,18 | 5,55 | 5,66 | 9,59 | 9,98 | 61,08 | 0,96 |
| Северно-банатски округ | 100,00 | 6,84 | 7,22 | 8,05 | 10,73 | 11,67 | 53,87 | 1,62 |
| Јужно-банатски округ | 100,00 | 5,94 | 4,81 | 5,50 | 8,39 | 9,08 | 64,53 | 1,75 |
| Западно-бачки округ | 100,00 | 1,75 | 1,90 | 2,08 | 3,96 | 7,34 | 82,01 | 0,95 |
| Јужно-бачки округ | 100,00 | 6,42 | 5,33 | 4,45 | 7,88 | 10,11 | 64,99 | 0,81 |
| Сремски округ | 100,00 | 2,64 | 2,39 | 2,90 | 4,97 | 9,44 | 76,09 | 1,57 |
| Мачвански округ | 100,00 | 1,48 | 1,35 | 1,58 | 3,78 | 5,05 | 84,53 | 2,24 |
| Колубарски округ | 100,00 | 1,48 | 1,51 | 1,94 | 3,70 | 4,37 | 85,67 | 1,33 |
| Подунавски округ | 100,00 | 3,06 | 2,69 | 3,01 | 4,06 | 5,17 | 81,06 | 0,93 |
| Браничевски округ | 100,00 | 3,73 | 4,55 | 4,30 | 4,94 | 5,21 | 75,57 | 1,70 |
| Шумадијски округ | 100,00 | 1,66 | 2,26 | 2,83 | 4,51 | 4,92 | 82,32 | 1,49 |
| Поморавски округ | 100,00 | 1,20 | 1,32 | 1,44 | 2,80 | 3,37 | 88,77 | 1,09 |
| Борски округ | 100,00 | 1,58 | 1,57 | 1,68 | 3,12 | 6,11 | 83,66 | 2,29 |
| Зајечарски округ | 100,00 | 1,62 | 1,51 | 1,90 | 3,15 | 4,04 | 86,14 | 1,64 |
| Златиборски округ | 100,00 | 0,75 | 0,88 | 1,35 | 2,23 | 4,51 | 88,44 | 1,84 |
| Моравички округ | 100,00 | 0,82 | 1,20 | 1,27 | 1,95 | 2,74 | 90,18 | 1,85 |
| Рашки округ | 100,00 | 1,64 | 1,47 | 2,09 | 4,66 | 6,48 | 81,65 | 2,02 |
| Расински округ | 100,00 | 1,15 | 1,16 | 1,51 | 2,09 | 3,34 | 89,52 | 1,23 |
| Нишавски округ | 100,00 | 4,49 | 2,92 | 2,68 | 3,73 | 3,78 | 80,17 | 2,22 |
| Топлички округ | 100,00 | 1,30 | 1,35 | 1,44 | 2,17 | 3,74 | 86,89 | 3,10 |
| Пиротски округ | 100,00 | 1,33 | 1,14 | 1,56 | 1,99 | 3,23 | 88,56 | 2,20 |
| Јабланички округ | 100,00 | 1,77 | 1,93 | 1,80 | 2,84 | 4,23 | 86,09 | 1,34 |
| Пчињски округ | 100,00 | 2,52 | 3,04 | 3,24 | 4,68 | 6,25 | 78,16 | 2,11 |

Општине са највећим уделом избеглог становништва

| | | | | | | | | |
|------------------|--------|-------|------|------|-------|-------|-------|------|
| Шид | 100,00 | 1,47 | 2,78 | 3,10 | 5,56 | 8,99 | 76,63 | 1,47 |
| Инђија | 100,00 | 1,46 | 1,80 | 1,80 | 4,04 | 6,96 | 83,05 | 0,90 |
| Сремски Карловци | 100,00 | 7,50 | 2,50 | 3,75 | 10,00 | 7,50 | 68,75 | 0,00 |
| Стара Пазова | 100,00 | 3,46 | 1,96 | 2,89 | 5,43 | 10,62 | 73,21 | 2,42 |
| Рума | 100,00 | 2,68 | 2,41 | 3,15 | 5,09 | 8,77 | 76,84 | 1,07 |
| Ириг | 100,00 | 2,42 | 2,42 | 4,35 | 4,35 | 10,14 | 75,85 | 0,48 |
| Темерин | 100,00 | 2,61 | 1,19 | 0,95 | 3,33 | 8,31 | 82,90 | 0,71 |
| Апатин | 100,00 | 3,06 | 2,47 | 3,35 | 6,55 | 10,19 | 73,22 | 1,16 |
| Нови Сад - град | 100,00 | 10,82 | 9,64 | 6,20 | 7,58 | 8,36 | 56,62 | 0,78 |
| Сомбор | 100,00 | 1,58 | 1,68 | 1,85 | 3,42 | 7,83 | 82,72 | 0,92 |
| Земун | 100,00 | 7,81 | 6,94 | 5,35 | 7,04 | 6,70 | 65,45 | 0,72 |
| Мали Зворник | 100,00 | 0,46 | 1,22 | 1,22 | 1,98 | 4,10 | 88,91 | 2,13 |
| Барајево | 100,00 | 1,45 | 1,45 | 1,08 | 3,25 | 5,24 | 86,26 | 1,27 |
| Тител | 100,00 | 2,74 | 2,74 | 2,56 | 6,58 | 14,81 | 68,37 | 2,19 |
| Србобран | 100,00 | 4,55 | 3,64 | 5,76 | 13,64 | 13,03 | 59,39 | 0,00 |

Табела 12. СТАНОВНИШТВО ПРЕМА АКТИВНОСТИ

| | Укупно | Активни | | | Лица с личним приходом | | Издживано | | | | | Лица на раду-бо-равку у иностранству до 1 год. |
|---|----------------|----------------|-------------------|----------------------|------------------------|----------------|----------------|---------------|------------------------|------------------|----------------------------------|--|
| | | свега | обављају занимање | не обављају занимање | свега | пензионер | свега | домаћинце | дете, ученик и студент | непособан за рад | остали који не обављају занимање | |
| Република Србија | 7498001 | 3398227 | 2642987 | 755240 | 1511816 | 1426857 | 2570639 | 609051 | 1792541 | 96708 | 72339 | 17319 |
| Централна Србија | 5466009 | 2485427 | 1941875 | 543552 | 1102817 | 1050943 | 1863796 | 428792 | 1307973 | 73621 | 53410 | 13969 |
| Војводина | 2031992 | 912800 | 701112 | 211688 | 408999 | 375914 | 706843 | 180259 | 484568 | 23087 | 18929 | 3350 |
| Град Београд | 1463893 | 658875 | 519148 | 139727 | 348154 | 334538 | 452960 | 73895 | 361821 | 6395 | 10849 | 3904 |
| Северно-бачки округ | 200140 | 89939 | 70923 | 19016 | 45736 | 42343 | 64265 | 14860 | 46153 | 1715 | 1537 | 200 |
| Средње-банатски округ | 208456 | 93895 | 72831 | 21064 | 44509 | 40307 | 69742 | 17641 | 48493 | 2369 | 1239 | 310 |
| Северно-банатски округ | 165881 | 73761 | 59700 | 14061 | 36638 | 32910 | 55273 | 14295 | 38221 | 1700 | 1057 | 209 |
| Јужно-банатски округ | 313937 | 142506 | 109158 | 33348 | 56699 | 51520 | 113988 | 31306 | 73416 | 6031 | 3235 | 744 |
| Западно-бачки округ | 214011 | 92942 | 68823 | 24119 | 48315 | 44708 | 72416 | 18800 | 49344 | 2245 | 2027 | 338 |
| Јужно-бачки округ | 593666 | 268828 | 208506 | 60322 | 118916 | 111292 | 204959 | 45735 | 149594 | 4571 | 5059 | 963 |
| Сремски округ | 335901 | 150929 | 111171 | 39758 | 58186 | 52834 | 126200 | 37622 | 79347 | 4456 | 4775 | 586 |
| Мачвански округ | 329625 | 161791 | 125806 | 35985 | 49933 | 46320 | 117154 | 30354 | 77229 | 5672 | 3899 | 747 |
| Колубарски округ | 192204 | 97886 | 81027 | 16859 | 30964 | 29404 | 63110 | 15499 | 42516 | 3330 | 1765 | 244 |
| Подунавски округ | 210290 | 93869 | 74865 | 19004 | 37554 | 35656 | 78049 | 21623 | 50886 | 3535 | 2005 | 818 |
| Браничевски округ | 200503 | 89273 | 76918 | 12355 | 38865 | 37589 | 71036 | 18961 | 42534 | 7354 | 2187 | 1329 |
| Шумадијски округ | 298778 | 140249 | 107362 | 32887 | 56381 | 54122 | 101553 | 22462 | 71326 | 4482 | 3283 | 595 |
| Поморавски округ | 227435 | 100075 | 78617 | 21458 | 48137 | 46526 | 78453 | 21675 | 49615 | 4840 | 2323 | 770 |
| Борски округ | 146551 | 64561 | 53919 | 10642 | 30323 | 29225 | 51077 | 13272 | 32413 | 3535 | 1857 | 590 |
| Зајечарски округ | 137561 | 58604 | 47096 | 11508 | 37203 | 36055 | 41430 | 11049 | 26329 | 2431 | 1621 | 324 |
| Златиборски округ | 313396 | 146704 | 113091 | 33613 | 56440 | 53944 | 109460 | 24342 | 79334 | 4008 | 1776 | 792 |
| Моравички округ | 224772 | 109232 | 88894 | 20338 | 43594 | 42088 | 71667 | 14824 | 52808 | 2665 | 1370 | 279 |
| Рашки округ | 291230 | 125718 | 91088 | 34630 | 49347 | 46498 | 115301 | 28790 | 79340 | 3316 | 3855 | 864 |
| Расински округ | 259441 | 119859 | 95339 | 24520 | 49661 | 47161 | 89469 | 21820 | 59267 | 5659 | 2723 | 452 |
| Нишавски округ | 381757 | 170925 | 129850 | 41075 | 79139 | 75442 | 131132 | 32810 | 88490 | 5775 | 4057 | 561 |
| Топлички округ | 102075 | 41799 | 31730 | 10069 | 22786 | 21663 | 37384 | 10284 | 24473 | 1509 | 1118 | 106 |
| Пиротски округ | 105654 | 45800 | 36051 | 9749 | 27537 | 26384 | 32213 | 8081 | 22254 | 941 | 937 | 104 |
| Јабланички округ | 240923 | 109750 | 83446 | 26304 | 45400 | 42222 | 85328 | 22157 | 56764 | 3967 | 2440 | 445 |
| Пчински округ | 227690 | 95496 | 70716 | 24780 | 32676 | 30493 | 98858 | 25993 | 67236 | 2838 | 2791 | 660 |
| Општине са највећим уделом избеглог становништва | | | | | | | | | | | | |
| Шид | 38973 | 17107 | 12606 | 4501 | 6647 | 5935 | 15131 | 4809 | 8989 | 775 | 558 | 88 |
| Инђија | 49609 | 22206 | 15398 | 6808 | 9299 | 8517 | 18025 | 5001 | 11618 | 586 | 820 | 79 |
| Сремски Карловци | 8839 | 3972 | 2968 | 1004 | 1908 | 1798 | 2950 | 623 | 2172 | 66 | 89 | 9 |
| Стара Пазова | 67576 | 30573 | 22152 | 8421 | 10986 | 10119 | 25880 | 7260 | 16675 | 783 | 1162 | 137 |
| Рума | 60006 | 26239 | 19576 | 6663 | 10846 | 9655 | 22795 | 7027 | 14098 | 738 | 932 | 126 |
| Ириг | 12329 | 5377 | 3871 | 1506 | 2420 | 2097 | 4519 | 1432 | 2717 | 179 | 191 | 13 |
| Темерин | 28275 | 12723 | 9780 | 2943 | 4759 | 4470 | 10746 | 3184 | 7096 | 161 | 305 | 47 |
| Апатин | 32813 | 14437 | 10459 | 3978 | 7908 | 7430 | 10416 | 2353 | 7275 | 428 | 360 | 52 |
| Нови Сад - град | 299294 | 139286 | 108477 | 30809 | 62168 | 59971 | 97409 | 15770 | 77526 | 1777 | 2336 | 431 |
| Сомбор | 97263 | 42235 | 32924 | 9311 | 22057 | 20240 | 32812 | 8806 | 21948 | 1141 | 917 | 159 |
| Земун | 191645 | 87494 | 66336 | 21158 | 42680 | 40131 | 61046 | 11555 | 47055 | 757 | 1679 | 425 |
| Мали Зворник | 14076 | 6076 | 4595 | 1481 | 2125 | 2004 | 5833 | 1740 | 3838 | 117 | 138 | 42 |
| Барајево | 24641 | 11062 | 8455 | 2607 | 5493 | 5021 | 8040 | 2062 | 5343 | 298 | 337 | 46 |
| Тител | 17050 | 7253 | 5726 | 1527 | 2734 | 2361 | 7023 | 2465 | 4122 | 255 | 181 | 40 |
| Србобран | 17855 | 7330 | 5564 | 1766 | 3439 | 2832 | 7054 | 2423 | 4204 | 220 | 207 | 32 |

Табела 12-1. ИЗБЕГЛО СТАНОВНИШТВО ПРЕМА АКТИВНОСТИ

| | Укупно | Активни | | | Лица с личним приходом | | Изддржавано | | | | | Лица на раду-боравку у иностранству до 1 год. |
|---|---------------|---------------|-------------------|----------------------|------------------------|--------------|---------------|--------------|------------------------|------------------|----------------------------------|---|
| | | свега | обављају занимање | не обављају занимање | свега | пензионер | свега | домаћине | дете, ученик и студент | непособан за рад | остали који не обављају занимање | |
| Република Србија | 379135 | 178364 | 114477 | 63887 | 55836 | 45190 | 143646 | 45987 | 78025 | 7499 | 12135 | 1289 |
| Централна Србија | 192672 | 90911 | 59048 | 31863 | 29650 | 23784 | 71470 | 21396 | 40413 | 3136 | 6525 | 641 |
| Војводина | 186463 | 87453 | 55429 | 32024 | 26186 | 21406 | 72176 | 24591 | 37612 | 4363 | 5610 | 648 |
| Град Београд | 111300 | 54334 | 36355 | 17979 | 18657 | 15554 | 37924 | 10814 | 23242 | 1365 | 2503 | 385 |
| Северно-бачки округ | 13022 | 6551 | 4276 | 2275 | 1814 | 1501 | 4630 | 1396 | 2642 | 192 | 400 | 27 |
| Средње-банатски округ | 11797 | 5560 | 3506 | 2054 | 1769 | 1383 | 4429 | 1416 | 2443 | 342 | 228 | 39 |
| Северно-банатски округ | 5401 | 2336 | 1535 | 801 | 1049 | 724 | 2009 | 685 | 1066 | 154 | 104 | 7 |
| Јужно-банатски округ | 16850 | 7815 | 5028 | 2787 | 2216 | 1774 | 6745 | 2271 | 3325 | 552 | 597 | 74 |
| Западно-бачки округ | 22570 | 10404 | 6375 | 4029 | 3563 | 2932 | 8507 | 2947 | 4214 | 596 | 750 | 96 |
| Јужно-бачки округ | 63553 | 30828 | 19865 | 10963 | 8282 | 7282 | 24239 | 7582 | 14042 | 968 | 1647 | 204 |
| Сремски округ | 53270 | 23959 | 14844 | 9115 | 7493 | 5810 | 21617 | 8294 | 9880 | 1559 | 1884 | 201 |
| Мачвански округ | 17450 | 7345 | 4408 | 2937 | 2271 | 1591 | 7778 | 2692 | 3821 | 364 | 901 | 56 |
| Колубарски округ | 5134 | 2489 | 1589 | 900 | 662 | 505 | 1977 | 658 | 1043 | 100 | 176 | 6 |
| Подунавски округ | 5238 | 2304 | 1434 | 870 | 743 | 563 | 2170 | 817 | 1074 | 111 | 168 | 21 |
| Браничевски округ | 4743 | 2361 | 1552 | 809 | 472 | 319 | 1884 | 609 | 938 | 204 | 133 | 26 |
| Шумадијски округ | 7283 | 3081 | 1778 | 1303 | 1021 | 794 | 3153 | 848 | 1632 | 207 | 466 | 28 |
| Поморавски округ | 5143 | 2471 | 1632 | 839 | 586 | 426 | 2073 | 758 | 976 | 115 | 224 | 13 |
| Борски округ | 1787 | 838 | 461 | 377 | 251 | 133 | 693 | 208 | 352 | 36 | 97 | 5 |
| Зајечарски округ | 1846 | 734 | 495 | 239 | 288 | 180 | 817 | 189 | 401 | 52 | 175 | 7 |
| Златиборски округ | 5584 | 2596 | 1566 | 1030 | 774 | 591 | 2185 | 668 | 1093 | 149 | 275 | 29 |
| Моравички округ | 5604 | 2607 | 1636 | 971 | 906 | 641 | 2080 | 599 | 1211 | 88 | 182 | 11 |
| Рашки округ | 5037 | 2325 | 1446 | 879 | 698 | 538 | 1998 | 644 | 1058 | 77 | 219 | 16 |
| Расински округ | 3507 | 1595 | 1010 | 585 | 454 | 352 | 1451 | 392 | 706 | 57 | 296 | 7 |
| Нишавски округ | 6462 | 3050 | 1983 | 1067 | 908 | 831 | 2486 | 591 | 1489 | 107 | 299 | 18 |
| Топлички округ | 1278 | 540 | 309 | 231 | 159 | 143 | 579 | 163 | 265 | 25 | 126 | 0 |
| Пиротски округ | 1144 | 487 | 270 | 217 | 165 | 154 | 488 | 122 | 275 | 11 | 80 | 4 |
| Јабланички округ | 1896 | 828 | 504 | 324 | 367 | 256 | 696 | 206 | 391 | 35 | 64 | 5 |
| Пчински округ | 2236 | 926 | 620 | 306 | 268 | 213 | 1038 | 418 | 446 | 33 | 141 | 4 |
| Општине са највећим уделом избеглог становништва | | | | | | | | | | | | |
| Шид | 9133 | 4169 | 2913 | 1256 | 1259 | 1049 | 3663 | 1457 | 1653 | 307 | 246 | 42 |
| Инђија | 10444 | 4745 | 2874 | 1871 | 1566 | 1270 | 4100 | 1455 | 1919 | 329 | 397 | 33 |
| Сремски Карловци | 1675 | 791 | 517 | 274 | 276 | 253 | 604 | 203 | 335 | 29 | 37 | 4 |
| Стара Пазова | 12582 | 5789 | 3507 | 2282 | 1674 | 1349 | 5075 | 1831 | 2390 | 343 | 511 | 44 |
| Рума | 9859 | 4345 | 2630 | 1715 | 1531 | 1057 | 3940 | 1603 | 1727 | 263 | 347 | 43 |
| Ириг | 1870 | 747 | 354 | 393 | 312 | 245 | 806 | 328 | 353 | 39 | 86 | 5 |
| Темерин | 3826 | 1707 | 1068 | 639 | 443 | 394 | 1664 | 629 | 840 | 63 | 132 | 12 |
| Апатин | 4363 | 2086 | 1151 | 935 | 854 | 741 | 1413 | 444 | 713 | 125 | 131 | 10 |
| Нови Сад - град | 37599 | 19123 | 12503 | 6620 | 4786 | 4419 | 13595 | 3634 | 8693 | 448 | 820 | 95 |
| Сомбор | 11912 | 5510 | 3730 | 1780 | 1743 | 1406 | 4607 | 1569 | 2327 | 334 | 377 | 52 |
| Земун | 21835 | 10630 | 6945 | 3685 | 3391 | 2567 | 7765 | 2721 | 4249 | 293 | 502 | 49 |
| Мали Зворник | 1574 | 703 | 470 | 233 | 162 | 146 | 706 | 218 | 422 | 12 | 54 | 3 |
| Барајево | 2730 | 1142 | 686 | 456 | 490 | 369 | 1091 | 411 | 509 | 66 | 105 | 7 |
| Тител | 1806 | 783 | 542 | 241 | 148 | 111 | 854 | 354 | 403 | 53 | 44 | 21 |
| Србобран | 1808 | 719 | 407 | 312 | 281 | 196 | 791 | 304 | 385 | 41 | 61 | 17 |

Табела 12-2. СТАНОВНИШТВО /БЕЗ ИЗБЕГЛИЦА/ ПРЕМА АКТИВНОСТИ

| | Укупно | Активни | | | Лица с личним приходом | | Издржавано | | | | | Лица на раду-боравку у иностранству до 1 год. |
|---|----------------|----------------|-------------------|----------------------|------------------------|----------------|----------------|---------------|------------------------|------------------|----------------------------------|---|
| | | свега | обављају занимање | не обављају занимање | свега | пензионер | свега | домаћинце | дете, ученик и студент | непособан за рад | остали који не обављају занимање | |
| Република Србија | 7118866 | 3219863 | 2528510 | 691353 | 1455980 | 1381667 | 2426993 | 563064 | 1714516 | 89209 | 60204 | 16030 |
| Централна Србија | 5273337 | 2394516 | 1882827 | 511689 | 1073167 | 1027159 | 1792326 | 407396 | 1267560 | 70485 | 46885 | 13328 |
| Војводина | 1845529 | 825347 | 645683 | 179664 | 382813 | 354508 | 634667 | 155668 | 446956 | 18724 | 13319 | 2702 |
| Град Београд | 1352593 | 604541 | 482793 | 121748 | 329497 | 318984 | 415036 | 63081 | 338579 | 5030 | 8346 | 3519 |
| Северно-бачки округ | 187118 | 83388 | 66647 | 16741 | 43922 | 40842 | 59635 | 13464 | 43511 | 1523 | 1137 | 173 |
| Средње-банатски округ | 196659 | 88335 | 69325 | 19010 | 42740 | 38924 | 65313 | 16225 | 46050 | 2027 | 1011 | 271 |
| Северно-банатски округ | 160480 | 71425 | 58165 | 13260 | 35589 | 32186 | 53264 | 13610 | 37155 | 1546 | 953 | 202 |
| Јужно-банатски округ | 297087 | 134691 | 104130 | 30561 | 54483 | 49746 | 107243 | 29035 | 70091 | 5479 | 2638 | 670 |
| Западно-бачки округ | 191441 | 82538 | 62448 | 20090 | 44752 | 41776 | 63909 | 15853 | 45130 | 1649 | 1277 | 242 |
| Јужно-бачки округ | 530113 | 238000 | 188641 | 49359 | 110634 | 104010 | 180720 | 38153 | 135552 | 3603 | 3412 | 759 |
| Сремски округ | 282631 | 126970 | 96327 | 30643 | 50693 | 47024 | 104583 | 29328 | 69467 | 2897 | 2891 | 385 |
| Мачвански округ | 312175 | 154446 | 121398 | 33048 | 47662 | 44729 | 109376 | 27662 | 73408 | 5308 | 2998 | 691 |
| Колубарски округ | 187070 | 95397 | 79438 | 15959 | 30302 | 28899 | 61133 | 14841 | 41473 | 3230 | 1589 | 238 |
| Подунавски округ | 205052 | 91565 | 73431 | 18134 | 36811 | 35093 | 75879 | 20806 | 49812 | 3424 | 1837 | 797 |
| Браничевски округ | 195760 | 86912 | 75366 | 11546 | 38393 | 37270 | 69152 | 18352 | 41596 | 7150 | 2054 | 1303 |
| Шумадијски округ | 291495 | 137168 | 105584 | 31584 | 55360 | 53328 | 98400 | 21614 | 69694 | 4275 | 2817 | 567 |
| Поморавски округ | 222292 | 97604 | 76985 | 20619 | 47551 | 46100 | 76380 | 20917 | 48639 | 4725 | 2099 | 757 |
| Борски округ | 144764 | 63723 | 53458 | 10265 | 30072 | 29092 | 50384 | 13064 | 32061 | 3499 | 1760 | 585 |
| Зајечарски округ | 135715 | 57870 | 46601 | 11269 | 36915 | 35875 | 40613 | 10860 | 25928 | 2379 | 1446 | 317 |
| Златиборски округ | 307812 | 144108 | 111525 | 32583 | 55666 | 53353 | 107275 | 23674 | 78241 | 3859 | 1501 | 763 |
| Моравички округ | 219168 | 106625 | 87258 | 19367 | 42688 | 41447 | 69587 | 14225 | 51597 | 2577 | 1188 | 268 |
| Рашки округ | 286193 | 123393 | 89642 | 33751 | 48649 | 45960 | 113303 | 28146 | 78282 | 3239 | 3636 | 848 |
| Расински округ | 255934 | 118264 | 94329 | 23935 | 49207 | 46809 | 88018 | 21428 | 58561 | 5602 | 2427 | 445 |
| Нишавски округ | 375295 | 167875 | 127867 | 40008 | 78231 | 74611 | 128646 | 32219 | 87001 | 5668 | 3758 | 543 |
| Топлички округ | 100797 | 41259 | 31421 | 9838 | 22627 | 21520 | 36805 | 10121 | 24208 | 1484 | 992 | 106 |
| Пиротски округ | 104510 | 45313 | 35781 | 9532 | 27372 | 26230 | 31725 | 7959 | 21979 | 930 | 857 | 100 |
| Јабланички округ | 239027 | 108922 | 82942 | 25980 | 45033 | 41966 | 84632 | 21951 | 56373 | 3932 | 2376 | 440 |
| Пчински округ | 225454 | 94570 | 70096 | 24474 | 32408 | 30280 | 97820 | 25575 | 66790 | 2805 | 2650 | 656 |
| Општине са највећим уделом избеглог становништва | | | | | | | | | | | | |
| Шид | 29840 | 12938 | 9693 | 3245 | 5388 | 4886 | 11468 | 3352 | 7336 | 468 | 312 | 46 |
| Инђија | 39165 | 17461 | 12524 | 4937 | 7733 | 7247 | 13925 | 3546 | 9699 | 257 | 423 | 46 |
| Сремски Карловци | 7164 | 3181 | 2451 | 730 | 1632 | 1545 | 2346 | 420 | 1837 | 37 | 52 | 5 |
| Стара Пазова | 54994 | 24784 | 18645 | 6139 | 9312 | 8770 | 20805 | 5429 | 14285 | 440 | 651 | 93 |
| Рума | 50147 | 21894 | 16946 | 4948 | 9315 | 8598 | 18855 | 5424 | 12371 | 475 | 585 | 83 |
| Ириг | 10459 | 4630 | 3517 | 1113 | 2108 | 1852 | 3713 | 1104 | 2364 | 140 | 105 | 8 |
| Темерин | 24449 | 11016 | 8712 | 2304 | 4316 | 4076 | 9082 | 2555 | 6256 | 98 | 173 | 35 |
| Апатин | 28450 | 12351 | 9308 | 3043 | 7054 | 6689 | 9003 | 1909 | 6562 | 303 | 229 | 42 |
| Нови Сад - град | 261695 | 120163 | 95974 | 24189 | 57382 | 55552 | 83814 | 12136 | 68833 | 1329 | 1516 | 336 |
| Сомбор | 85351 | 36725 | 29194 | 7531 | 20314 | 18834 | 28205 | 7237 | 19621 | 807 | 540 | 107 |
| Земун | 169810 | 76864 | 59391 | 17473 | 39289 | 37564 | 53281 | 8834 | 42806 | 464 | 1177 | 376 |
| Мали Зворник | 12502 | 5373 | 4125 | 1248 | 1963 | 1858 | 5127 | 1522 | 3416 | 105 | 84 | 39 |
| Барајево | 21911 | 9920 | 7769 | 2151 | 5003 | 4652 | 6949 | 1651 | 4834 | 232 | 232 | 39 |
| Тител | 15244 | 6470 | 5184 | 1286 | 2586 | 2250 | 6169 | 2111 | 3719 | 202 | 137 | 19 |
| Србобран | 16047 | 6611 | 5157 | 1454 | 3158 | 2636 | 6263 | 2119 | 3819 | 179 | 146 | 15 |

Табела 12-3. СТАНОВНИШТВО ПРЕМА АКТИВНОСТИ (У %)

| | Активни | | | Лица с личним приходом | | Издржавано | | | | |
|---|---------|-------------------|----------------------|------------------------|-----------|------------|----------|------------------------|------------------|----------------------------------|
| | свега | обављају занимање | не обављају занимање | свега | пензионер | свега | домаћице | дете, ученик и студент | непособан за рад | остали који не обављају занимање |
| Република Србија | 100,00 | 77,78 | 22,22 | 100,00 | 94,38 | 100,00 | 23,69 | 69,73 | 3,76 | 2,81 |
| Централна Србија | 100,00 | 78,13 | 21,87 | 100,00 | 95,30 | 100,00 | 23,01 | 70,18 | 3,95 | 2,87 |
| Војводина | 100,00 | 76,81 | 23,19 | 100,00 | 91,91 | 100,00 | 25,50 | 68,55 | 3,27 | 2,68 |
| Град Београд | 100,00 | 78,79 | 21,21 | 100,00 | 96,09 | 100,00 | 16,31 | 79,88 | 1,41 | 2,40 |
| Северно-бачки округ | 100,00 | 78,86 | 21,14 | 100,00 | 92,58 | 100,00 | 23,12 | 71,82 | 2,67 | 2,39 |
| Средње-банатски округ | 100,00 | 77,57 | 22,43 | 100,00 | 90,56 | 100,00 | 25,29 | 69,53 | 3,40 | 1,78 |
| Северно-банатски округ | 100,00 | 80,94 | 19,06 | 100,00 | 89,82 | 100,00 | 25,86 | 69,15 | 3,08 | 1,91 |
| Јужно-банатски округ | 100,00 | 76,60 | 23,40 | 100,00 | 90,87 | 100,00 | 27,46 | 64,41 | 5,29 | 2,84 |
| Западно-бачки округ | 100,00 | 74,05 | 25,95 | 100,00 | 92,53 | 100,00 | 25,96 | 68,14 | 3,10 | 2,80 |
| Јужно-бачки округ | 100,00 | 77,56 | 22,44 | 100,00 | 93,59 | 100,00 | 22,31 | 72,99 | 2,23 | 2,47 |
| Сремски округ | 100,00 | 73,66 | 26,34 | 100,00 | 90,80 | 100,00 | 29,81 | 62,87 | 3,53 | 3,78 |
| Мачвански округ | 100,00 | 77,76 | 22,24 | 100,00 | 92,76 | 100,00 | 25,91 | 65,92 | 4,84 | 3,33 |
| Колубарски округ | 100,00 | 82,78 | 17,22 | 100,00 | 94,96 | 100,00 | 24,56 | 67,37 | 5,28 | 2,80 |
| Подунавски округ | 100,00 | 79,75 | 20,25 | 100,00 | 94,95 | 100,00 | 27,70 | 65,20 | 4,53 | 2,57 |
| Браничевски округ | 100,00 | 86,16 | 13,84 | 100,00 | 96,72 | 100,00 | 26,69 | 59,88 | 10,35 | 3,08 |
| Шумадијски округ | 100,00 | 76,55 | 23,45 | 100,00 | 95,99 | 100,00 | 22,12 | 70,24 | 4,41 | 3,23 |
| Поморавски округ | 100,00 | 78,56 | 21,44 | 100,00 | 96,65 | 100,00 | 27,63 | 63,24 | 6,17 | 2,96 |
| Борски округ | 100,00 | 83,52 | 16,48 | 100,00 | 96,38 | 100,00 | 25,98 | 63,46 | 6,92 | 3,64 |
| Зајечарски округ | 100,00 | 80,36 | 19,64 | 100,00 | 96,91 | 100,00 | 26,67 | 63,55 | 5,87 | 3,91 |
| Златиборски округ | 100,00 | 77,09 | 22,91 | 100,00 | 95,58 | 100,00 | 22,24 | 72,48 | 3,66 | 1,62 |
| Моравички округ | 100,00 | 81,38 | 18,62 | 100,00 | 96,55 | 100,00 | 20,68 | 73,69 | 3,72 | 1,91 |
| Рашки округ | 100,00 | 72,45 | 27,55 | 100,00 | 94,23 | 100,00 | 24,97 | 68,81 | 2,88 | 3,34 |
| Расински округ | 100,00 | 79,54 | 20,46 | 100,00 | 94,97 | 100,00 | 24,39 | 66,24 | 6,33 | 3,04 |
| Нишавски округ | 100,00 | 75,97 | 24,03 | 100,00 | 95,33 | 100,00 | 25,02 | 67,48 | 4,40 | 3,09 |
| Топлички округ | 100,00 | 75,91 | 24,09 | 100,00 | 95,07 | 100,00 | 27,51 | 65,46 | 4,04 | 2,99 |
| Пиротски округ | 100,00 | 78,71 | 21,29 | 100,00 | 95,81 | 100,00 | 25,09 | 69,08 | 2,92 | 2,91 |
| Јабланички округ | 100,00 | 76,03 | 23,97 | 100,00 | 93,00 | 100,00 | 25,97 | 66,52 | 4,65 | 2,86 |
| Пчински округ | 100,00 | 74,05 | 25,95 | 100,00 | 93,32 | 100,00 | 26,29 | 68,01 | 2,87 | 2,82 |
| Општине са највећим уделом избеглог становништва | | | | | | | | | | |
| Шид | 100,00 | 73,69 | 26,31 | 100,00 | 89,29 | 100,00 | 31,78 | 59,41 | 5,12 | 3,69 |
| Ипђија | 100,00 | 69,34 | 30,66 | 100,00 | 91,59 | 100,00 | 27,74 | 64,45 | 3,25 | 4,55 |
| Сремски Карловци | 100,00 | 74,72 | 25,28 | 100,00 | 94,23 | 100,00 | 21,12 | 73,63 | 2,24 | 3,02 |
| Стара Пазова | 100,00 | 72,46 | 27,54 | 100,00 | 92,11 | 100,00 | 28,05 | 64,43 | 3,03 | 4,49 |
| Рума | 100,00 | 74,61 | 25,39 | 100,00 | 89,02 | 100,00 | 30,83 | 61,85 | 3,24 | 4,09 |
| Ириг | 100,00 | 71,99 | 28,01 | 100,00 | 86,65 | 100,00 | 31,69 | 60,12 | 3,96 | 4,23 |
| Темерин | 100,00 | 76,87 | 23,13 | 100,00 | 93,93 | 100,00 | 29,63 | 66,03 | 1,50 | 2,84 |
| Апатин | 100,00 | 72,45 | 27,55 | 100,00 | 93,96 | 100,00 | 22,59 | 69,84 | 4,11 | 3,46 |
| Нови Сад - град | 100,00 | 77,88 | 22,12 | 100,00 | 96,47 | 100,00 | 16,19 | 79,59 | 1,82 | 2,40 |
| Сомбор | 100,00 | 77,95 | 22,05 | 100,00 | 91,76 | 100,00 | 26,84 | 66,89 | 3,48 | 2,79 |
| Земун | 100,00 | 75,82 | 24,18 | 100,00 | 94,03 | 100,00 | 18,93 | 77,08 | 1,24 | 2,75 |
| Мали Зворник | 100,00 | 75,63 | 24,37 | 100,00 | 94,31 | 100,00 | 29,83 | 65,80 | 2,01 | 2,37 |
| Барајево | 100,00 | 76,43 | 23,57 | 100,00 | 91,41 | 100,00 | 25,65 | 66,46 | 3,71 | 4,19 |
| Тител | 100,00 | 78,95 | 21,05 | 100,00 | 86,36 | 100,00 | 35,10 | 58,69 | 3,63 | 2,58 |
| Србобран | 100,00 | 75,91 | 24,09 | 100,00 | 82,35 | 100,00 | 34,35 | 59,60 | 3,12 | 2,93 |

Табела 12-4. ИЗБЕГЛО СТАНОВНИШТВО ПРЕМА АКТИВНОСТИ (У%)

| | Активни | | | Лица с личним приходом | | Издржавано | | | | |
|---|---------|-------------------|----------------------|------------------------|-----------|------------|----------|------------------------|-------------------|----------------------------------|
| | свега | обављају занимање | не обављају занимање | свега | пензионер | свега | домаћице | дете, ученик и студент | неспособан за рад | остали који не обављају занимање |
| Република Србија | 100,00 | 64,18 | 35,82 | 100,00 | 80,93 | 100,00 | 32,01 | 54,32 | 5,22 | 8,45 |
| Централна Србија | 100,00 | 64,95 | 35,05 | 100,00 | 80,22 | 100,00 | 29,94 | 56,55 | 4,39 | 9,13 |
| Војводина | 100,00 | 63,38 | 36,62 | 100,00 | 81,75 | 100,00 | 34,07 | 52,11 | 6,04 | 7,77 |
| Град Београд | 100,00 | 66,91 | 33,09 | 100,00 | 83,37 | 100,00 | 28,51 | 61,29 | 3,60 | 6,60 |
| Северно-бачки округ | 100,00 | 65,27 | 34,73 | 100,00 | 82,75 | 100,00 | 30,15 | 57,06 | 4,15 | 8,64 |
| Средње-банатски округ | 100,00 | 63,06 | 36,94 | 100,00 | 78,18 | 100,00 | 31,97 | 55,16 | 7,72 | 5,15 |
| Северно-банатски округ | 100,00 | 65,71 | 34,29 | 100,00 | 69,02 | 100,00 | 34,10 | 53,06 | 7,67 | 5,18 |
| Јужно-банатски округ | 100,00 | 64,34 | 35,66 | 100,00 | 80,05 | 100,00 | 33,67 | 49,30 | 8,18 | 8,85 |
| Западно-бачки округ | 100,00 | 61,27 | 38,73 | 100,00 | 82,29 | 100,00 | 34,64 | 49,54 | 7,01 | 8,82 |
| Јужно-бачки округ | 100,00 | 64,44 | 35,56 | 100,00 | 87,93 | 100,00 | 31,28 | 57,93 | 3,99 | 6,79 |
| Сремски округ | 100,00 | 61,96 | 38,04 | 100,00 | 77,54 | 100,00 | 38,37 | 45,70 | 7,21 | 8,72 |
| Мачвански округ | 100,00 | 60,01 | 39,99 | 100,00 | 70,06 | 100,00 | 34,61 | 49,13 | 4,68 | 11,58 |
| Колубарски округ | 100,00 | 63,84 | 36,16 | 100,00 | 76,28 | 100,00 | 33,28 | 52,76 | 5,06 | 8,90 |
| Подунавски округ | 100,00 | 62,24 | 37,76 | 100,00 | 75,77 | 100,00 | 37,65 | 49,49 | 5,12 | 7,74 |
| Браничевски округ | 100,00 | 65,73 | 34,27 | 100,00 | 67,58 | 100,00 | 32,32 | 49,79 | 10,83 | 7,06 |
| Шумадијски округ | 100,00 | 57,71 | 42,29 | 100,00 | 77,77 | 100,00 | 26,90 | 51,76 | 6,57 | 14,78 |
| Поморавски округ | 100,00 | 66,05 | 33,95 | 100,00 | 72,70 | 100,00 | 36,57 | 47,08 | 5,55 | 10,81 |
| Борски округ | 100,00 | 55,01 | 44,99 | 100,00 | 52,99 | 100,00 | 30,01 | 50,79 | 5,19 | 14,00 |
| Зајечарски округ | 100,00 | 67,44 | 32,56 | 100,00 | 62,50 | 100,00 | 23,13 | 49,08 | 6,36 | 21,42 |
| Златиборски округ | 100,00 | 60,32 | 39,68 | 100,00 | 76,36 | 100,00 | 30,57 | 50,02 | 6,82 | 12,59 |
| Моравички округ | 100,00 | 62,75 | 37,25 | 100,00 | 70,75 | 100,00 | 28,80 | 58,22 | 4,23 | 8,75 |
| Рашки округ | 100,00 | 62,19 | 37,81 | 100,00 | 77,08 | 100,00 | 32,23 | 52,95 | 3,85 | 10,96 |
| Расински округ | 100,00 | 63,32 | 36,68 | 100,00 | 77,53 | 100,00 | 27,02 | 48,66 | 3,93 | 20,40 |
| Нишавски округ | 100,00 | 65,02 | 34,98 | 100,00 | 91,52 | 100,00 | 23,77 | 59,90 | 4,30 | 12,03 |
| Топлички округ | 100,00 | 57,22 | 42,78 | 100,00 | 89,94 | 100,00 | 28,15 | 45,77 | 4,32 | 21,76 |
| Пиротски округ | 100,00 | 55,44 | 44,56 | 100,00 | 93,33 | 100,00 | 25,00 | 56,35 | 2,25 | 16,39 |
| Јабланички округ | 100,00 | 60,87 | 39,13 | 100,00 | 69,75 | 100,00 | 29,60 | 56,18 | 5,03 | 9,20 |
| Пчински округ | 100,00 | 66,95 | 33,05 | 100,00 | 79,48 | 100,00 | 40,27 | 42,97 | 3,18 | 13,58 |
| Општине са највећим уделом избеглог становништва | | | | | | | | | | |
| Шид | 100,00 | 69,87 | 30,13 | 100,00 | 83,32 | 100,00 | 39,78 | 45,13 | 8,38 | 6,72 |
| Ииђија | 100,00 | 60,57 | 39,43 | 100,00 | 81,10 | 100,00 | 35,49 | 46,80 | 8,02 | 9,68 |
| Сремски Карловци | 100,00 | 65,36 | 34,64 | 100,00 | 91,67 | 100,00 | 33,61 | 55,46 | 4,80 | 6,13 |
| Стара Пазова | 100,00 | 60,58 | 39,42 | 100,00 | 80,59 | 100,00 | 36,08 | 47,09 | 6,76 | 10,07 |
| Рума | 100,00 | 60,53 | 39,47 | 100,00 | 69,04 | 100,00 | 40,69 | 43,83 | 6,68 | 8,81 |
| Ириг | 100,00 | 47,39 | 52,61 | 100,00 | 78,53 | 100,00 | 40,69 | 43,80 | 4,84 | 10,67 |
| Темерин | 100,00 | 62,57 | 37,43 | 100,00 | 88,94 | 100,00 | 37,80 | 50,48 | 3,79 | 7,93 |
| Апатин | 100,00 | 55,18 | 44,82 | 100,00 | 86,77 | 100,00 | 31,42 | 50,46 | 8,85 | 9,27 |
| Нови Сад | 100,00 | 65,38 | 34,62 | 100,00 | 92,33 | 100,00 | 26,73 | 63,94 | 3,30 | 6,03 |
| Сомбор | 100,00 | 67,70 | 32,30 | 100,00 | 80,67 | 100,00 | 34,06 | 50,51 | 7,25 | 8,18 |
| Земун | 100,00 | 65,33 | 34,67 | 100,00 | 75,70 | 100,00 | 35,04 | 54,72 | 3,77 | 6,46 |
| Мали Зворник | 100,00 | 66,86 | 33,14 | 100,00 | 90,12 | 100,00 | 30,88 | 59,77 | 1,70 | 7,65 |
| Барајево | 100,00 | 60,07 | 39,93 | 100,00 | 75,31 | 100,00 | 37,67 | 46,65 | 6,05 | 9,62 |
| Тител | 100,00 | 69,22 | 30,78 | 100,00 | 75,00 | 100,00 | 41,45 | 47,19 | 6,21 | 5,15 |
| Србобран | 100,00 | 56,61 | 43,39 | 100,00 | 69,75 | 100,00 | 38,43 | 48,67 | 5,18 | 7,71 |

Табела 12-5. СТАНОВНИШТВО /БЕЗ ИЗБЕГЛИЦА/ ПРЕМА АКТИВНОСТИ (У%)

| | Активни | | | Лица с личним приходом | | Издравано | | | | |
|---|---------|-------------------|----------------------|------------------------|-----------|-----------|----------|------------------------|-------------------|----------------------------------|
| | свега | обављају занимање | не обављају занимање | свега | пензионер | свега | домаћице | дете, ученик и студент | неспособан за рад | остали који не обављају занимање |
| Република Србија | 100,00 | 78,53 | 21,47 | 100,00 | 94,90 | 100,00 | 23,20 | 70,64 | 3,68 | 2,48 |
| Централна Србија | 100,00 | 78,63 | 21,37 | 100,00 | 95,71 | 100,00 | 22,73 | 70,72 | 3,93 | 2,62 |
| Војводина | 100,00 | 78,23 | 21,77 | 100,00 | 92,61 | 100,00 | 24,53 | 70,42 | 2,95 | 2,10 |
| Град Београд | 100,00 | 79,86 | 20,14 | 100,00 | 96,81 | 100,00 | 15,20 | 81,58 | 1,21 | 2,01 |
| Северно-бачки округ | 100,00 | 79,92 | 20,08 | 100,00 | 92,99 | 100,00 | 22,58 | 72,96 | 2,55 | 1,91 |
| Средње-банатски округ | 100,00 | 78,48 | 21,52 | 100,00 | 91,07 | 100,00 | 24,84 | 70,51 | 3,10 | 1,55 |
| Северно-банатски округ | 100,00 | 81,44 | 18,56 | 100,00 | 90,44 | 100,00 | 25,55 | 69,76 | 2,90 | 1,79 |
| Јужно-банатски округ | 100,00 | 77,31 | 22,69 | 100,00 | 91,31 | 100,00 | 27,07 | 65,36 | 5,11 | 2,46 |
| Западно-бачки округ | 100,00 | 75,66 | 24,34 | 100,00 | 93,35 | 100,00 | 24,81 | 70,62 | 2,58 | 2,00 |
| Јужно-бачки округ | 100,00 | 79,26 | 20,74 | 100,00 | 94,01 | 100,00 | 21,11 | 75,01 | 1,99 | 1,89 |
| Сремски округ | 100,00 | 75,87 | 24,13 | 100,00 | 92,76 | 100,00 | 28,04 | 66,42 | 2,77 | 2,76 |
| Мачвански округ | 100,00 | 78,60 | 21,40 | 100,00 | 93,85 | 100,00 | 25,29 | 67,12 | 4,85 | 2,74 |
| Колубарски округ | 100,00 | 83,27 | 16,73 | 100,00 | 95,37 | 100,00 | 24,28 | 67,84 | 5,28 | 2,60 |
| Подунавски округ | 100,00 | 80,20 | 19,80 | 100,00 | 95,33 | 100,00 | 27,42 | 65,65 | 4,51 | 2,42 |
| Браничевски округ | 100,00 | 86,72 | 13,28 | 100,00 | 97,07 | 100,00 | 26,54 | 60,15 | 10,34 | 2,97 |
| Шумадијски округ | 100,00 | 76,97 | 23,03 | 100,00 | 96,33 | 100,00 | 21,97 | 70,83 | 4,34 | 2,86 |
| Поморавски округ | 100,00 | 78,87 | 21,13 | 100,00 | 96,95 | 100,00 | 27,39 | 63,68 | 6,19 | 2,75 |
| Борски округ | 100,00 | 83,89 | 16,11 | 100,00 | 96,74 | 100,00 | 25,93 | 63,63 | 6,94 | 3,49 |
| Зајечарски округ | 100,00 | 80,53 | 19,47 | 100,00 | 97,18 | 100,00 | 26,74 | 63,84 | 5,86 | 3,56 |
| Златиборски округ | 100,00 | 77,39 | 22,61 | 100,00 | 95,84 | 100,00 | 22,07 | 72,93 | 3,60 | 1,40 |
| Моравички округ | 100,00 | 81,84 | 18,16 | 100,00 | 97,09 | 100,00 | 20,44 | 74,15 | 3,70 | 1,71 |
| Рашки округ | 100,00 | 72,65 | 27,35 | 100,00 | 94,47 | 100,00 | 24,84 | 69,09 | 2,86 | 3,21 |
| Расински округ | 100,00 | 79,76 | 20,24 | 100,00 | 95,13 | 100,00 | 24,35 | 66,53 | 6,36 | 2,76 |
| Нишавски округ | 100,00 | 76,17 | 23,83 | 100,00 | 95,37 | 100,00 | 25,04 | 67,63 | 4,41 | 2,92 |
| Топлички округ | 100,00 | 76,16 | 23,84 | 100,00 | 95,11 | 100,00 | 27,50 | 65,77 | 4,03 | 2,70 |
| Пиротски округ | 100,00 | 78,96 | 21,04 | 100,00 | 95,83 | 100,00 | 25,09 | 69,28 | 2,93 | 2,70 |
| Јабланички округ | 100,00 | 76,15 | 23,85 | 100,00 | 93,19 | 100,00 | 25,94 | 66,61 | 4,65 | 2,81 |
| Пчински округ | 100,00 | 74,12 | 25,88 | 100,00 | 93,43 | 100,00 | 26,14 | 68,28 | 2,87 | 2,71 |
| Општине са највећим уделом избеглог становништва | | | | | | | | | | |
| Шид | 100,00 | 74,92 | 25,08 | 100,00 | 90,68 | 100,00 | 29,23 | 63,97 | 4,08 | 2,72 |
| Инђија | 100,00 | 71,73 | 28,27 | 100,00 | 93,72 | 100,00 | 25,46 | 69,65 | 1,85 | 3,04 |
| Сремски Карловци | 100,00 | 77,05 | 22,95 | 100,00 | 94,67 | 100,00 | 17,90 | 78,30 | 1,58 | 2,22 |
| Стара Пазова | 100,00 | 75,23 | 24,77 | 100,00 | 94,18 | 100,00 | 26,09 | 68,66 | 2,11 | 3,13 |
| Рума | 100,00 | 77,40 | 22,60 | 100,00 | 92,30 | 100,00 | 28,77 | 65,61 | 2,52 | 3,10 |
| Ириг | 100,00 | 75,96 | 24,04 | 100,00 | 87,86 | 100,00 | 29,73 | 63,67 | 3,77 | 2,83 |
| Темерин | 100,00 | 79,08 | 20,92 | 100,00 | 94,44 | 100,00 | 28,13 | 68,88 | 1,08 | 1,90 |
| Апатин | 100,00 | 75,36 | 24,64 | 100,00 | 94,83 | 100,00 | 21,20 | 72,89 | 3,37 | 2,54 |
| Нови Сад | 100,00 | 79,87 | 20,13 | 100,00 | 96,81 | 100,00 | 14,48 | 82,13 | 1,59 | 1,81 |
| Сомбор | 100,00 | 79,49 | 20,51 | 100,00 | 92,71 | 100,00 | 25,66 | 69,57 | 2,86 | 1,91 |
| Земун | 100,00 | 77,27 | 22,73 | 100,00 | 95,61 | 100,00 | 16,58 | 80,34 | 0,87 | 2,21 |
| Мали Зворник | 100,00 | 76,77 | 23,23 | 100,00 | 94,65 | 100,00 | 29,69 | 66,63 | 2,05 | 1,64 |
| Барајево | 100,00 | 78,32 | 21,68 | 100,00 | 92,98 | 100,00 | 23,76 | 69,56 | 3,34 | 3,34 |
| Тител | 100,00 | 80,12 | 19,88 | 100,00 | 87,01 | 100,00 | 34,22 | 60,29 | 3,27 | 2,22 |
| Србобран | 100,00 | 78,01 | 21,99 | 100,00 | 83,47 | 100,00 | 33,83 | 60,98 | 2,86 | 2,33 |

Табела 13. АКТИВНО СТАНОВНИШТВО КОЈЕ ОБАВЉА ЗАНИМАЊЕ ПРЕМА ЗАНИМАЊУ

| | Укупно | Законодавци, функционери и руководиоци-менадери | Стручњаци | Стручни сарадници и техничари | Службеници | Услужни радници и трговци | Радници у пољопривреди, рибарству и шумарству | Занатлије и сродни радници | Руководиоци машинама и уређајима и монтери | Основна - једноставна занимања | Остали и непознато |
|---|----------------|---|---------------|-------------------------------|---------------|---------------------------|---|----------------------------|--|--------------------------------|--------------------|
| Република Србија | 2642987 | 110979 | 206476 | 450889 | 151736 | 276050 | 504692 | 292199 | 328891 | 222376 | 98699 |
| Централна Србија | 1941875 | 80366 | 160671 | 330203 | 105588 | 196978 | 395576 | 208145 | 227526 | 155141 | 81681 |
| Војводина | 701112 | 30613 | 45805 | 120686 | 46148 | 79072 | 109116 | 84054 | 101365 | 67235 | 17018 |
| Град Београд | 556060 | 39032 | 85376 | 122544 | 38614 | 67183 | 21599 | 54344 | 48153 | 61690 | 17525 |
| Северно-бачки округ | 70923 | 3110 | 4058 | 12634 | 5102 | 7996 | 10437 | 8484 | 11203 | 7178 | 721 |
| Средње-банатски округ | 72831 | 2544 | 4342 | 11780 | 4577 | 7442 | 13915 | 8765 | 10769 | 7740 | 957 |
| Северно-банатски округ | 59700 | 2152 | 2784 | 8964 | 3394 | 5430 | 13039 | 8043 | 8334 | 6926 | 634 |
| Јужно-банатски округ | 109158 | 4182 | 5534 | 18636 | 6533 | 11765 | 21276 | 12215 | 16112 | 9829 | 3076 |
| Западно-бачки округ | 68823 | 2960 | 3699 | 11214 | 4937 | 8270 | 9477 | 8550 | 11468 | 7214 | 1034 |
| Јужно-бачки округ | 208506 | 11222 | 20357 | 41402 | 15049 | 25815 | 18879 | 25016 | 26900 | 18973 | 4893 |
| Сремски округ | 111171 | 4443 | 5031 | 16056 | 6556 | 12354 | 22093 | 12981 | 16579 | 9375 | 5703 |
| Мачвански округ | 125806 | 2511 | 5775 | 15516 | 4788 | 11332 | 51136 | 11838 | 11236 | 8358 | 3316 |
| Колубарски округ | 81027 | 2296 | 3235 | 9668 | 3171 | 6130 | 34169 | 6806 | 8605 | 4312 | 2635 |
| Подунавски округ | 74865 | 2638 | 3586 | 12738 | 4034 | 7223 | 17795 | 10938 | 7948 | 6186 | 1779 |
| Браничевски округ | 76918 | 1725 | 2799 | 9823 | 3112 | 6668 | 34075 | 6289 | 6479 | 4385 | 1563 |
| Шумадијски округ | 107362 | 3720 | 7112 | 18462 | 5787 | 10396 | 20192 | 17194 | 13954 | 5820 | 4725 |
| Поморавски округ | 78617 | 3055 | 4256 | 12099 | 4272 | 7907 | 21517 | 8033 | 10133 | 5813 | 1532 |
| Борски округ | 53919 | 1224 | 2927 | 9309 | 2828 | 4682 | 11484 | 6751 | 6603 | 3204 | 4907 |
| Зајечарски округ | 47096 | 1257 | 2273 | 6993 | 2455 | 4303 | 10508 | 4781 | 6417 | 3657 | 4452 |
| Златиборски округ | 113091 | 3389 | 6317 | 16897 | 6033 | 11450 | 28707 | 12821 | 17965 | 7598 | 1914 |
| Моравички округ | 88894 | 3139 | 5119 | 13806 | 4428 | 8603 | 21983 | 8940 | 15569 | 5851 | 1456 |
| Рашки округ | 91088 | 3638 | 5528 | 13919 | 4680 | 10839 | 18440 | 12350 | 12058 | 5541 | 4095 |
| Расински округ | 95339 | 3022 | 4928 | 16095 | 4444 | 7755 | 29715 | 10093 | 11102 | 5966 | 2219 |
| Нишавски округ | 129850 | 4423 | 10890 | 23226 | 7302 | 13117 | 21290 | 14170 | 13508 | 9766 | 12158 |
| Топлички округ | 31730 | 641 | 1425 | 4340 | 1648 | 2997 | 7415 | 3598 | 4886 | 2521 | 2259 |
| Пиротски округ | 36051 | 795 | 1952 | 5382 | 1792 | 3286 | 4278 | 3899 | 9186 | 2965 | 2516 |
| Јабланички округ | 83446 | 2081 | 3515 | 9988 | 3233 | 7278 | 26496 | 8669 | 9472 | 6395 | 6319 |
| Пчински округ | 70716 | 1780 | 3658 | 9398 | 2967 | 5829 | 14777 | 6631 | 14252 | 5113 | 6311 |
| Општине са највећим уделом избеглог становништва | | | | | | | | | | | |
| Шид | 12606 | 445 | 477 | 1613 | 672 | 1454 | 3489 | 887 | 1500 | 1152 | 917 |
| Ииђија | 15398 | 789 | 675 | 2343 | 924 | 1935 | 2138 | 2212 | 2310 | 1245 | 827 |
| Сремски Карловци | 2968 | 187 | 196 | 613 | 271 | 451 | 88 | 326 | 442 | 314 | 80 |
| Стара Пазова | 22152 | 999 | 852 | 3393 | 1367 | 2815 | 2354 | 3382 | 3800 | 1932 | 1258 |
| Рума | 19576 | 754 | 952 | 2718 | 1259 | 2135 | 3607 | 2195 | 3595 | 1549 | 812 |
| Ириг | 3871 | 115 | 94 | 535 | 204 | 349 | 1252 | 350 | 451 | 347 | 174 |
| Темерин | 9780 | 425 | 337 | 1613 | 692 | 1258 | 701 | 1619 | 1789 | 1076 | 270 |
| Апатин | 10459 | 365 | 464 | 1554 | 646 | 1303 | 1500 | 1387 | 1929 | 1254 | 57 |
| Нови Сад - град | 108477 | 7300 | 16031 | 25985 | 9057 | 15202 | 3017 | 10821 | 11021 | 7216 | 2827 |
| Сомбор | 32924 | 1566 | 2017 | 5678 | 2500 | 3903 | 5091 | 3889 | 4778 | 3181 | 321 |
| Земун | 66336 | 4075 | 6587 | 14601 | 4760 | 9249 | 1348 | 8326 | 6804 | 8787 | 1799 |
| Мали Зворник | 4595 | 97 | 207 | 786 | 242 | 569 | 586 | 820 | 807 | 374 | 107 |
| Барајево | 8455 | 290 | 251 | 1101 | 526 | 1204 | 1386 | 1196 | 1056 | 1250 | 195 |
| Тител | 5726 | 179 | 135 | 617 | 317 | 595 | 1549 | 845 | 779 | 627 | 83 |
| Србобран | 5564 | 206 | 162 | 745 | 312 | 546 | 1239 | 842 | 675 | 718 | 119 |

Табела 13-1. ИЗБЕГЛО АКТИВНО СТАНОВНИШТВО КОЈЕ ОБАВЉА ЗАНИМАЊЕ ПРЕМА ЗАНИМАЊУ

| | Укупно | Законодавци, функционери и руководиоци-менаджери | Стручњаци | Стручни сарадници и техничари | Службеници | Услужни радници и трговци | Радници у пољопривреди, рибарству и шумарству | Занатлије и сродни радници | Руководиоци машинама и уређајима и монтери | Основна - једноставна занимања | Остали и непознато |
|-------------------------|---------------|--|--------------|-------------------------------|-------------|---------------------------|---|----------------------------|--|--------------------------------|--------------------|
| Република Србија | 114477 | 5622 | 10287 | 17232 | 5001 | 18490 | 9959 | 12945 | 12011 | 13915 | 9015 |
| Централна Србија | 59048 | 2972 | 6758 | 9867 | 2491 | 9358 | 3711 | 6311 | 4821 | 7205 | 5554 |
| Војводина | 55429 | 2650 | 3529 | 7365 | 2510 | 9132 | 6248 | 6634 | 7190 | 6710 | 3461 |
| Град Београд | 36355 | 2295 | 4945 | 6510 | 1789 | 6375 | 604 | 3831 | 2779 | 4527 | 2700 |
| Северно-бачки округ | 4276 | 252 | 390 | 820 | 299 | 777 | 283 | 408 | 564 | 380 | 103 |
| Средње-банатски округ | 3506 | 135 | 208 | 433 | 131 | 516 | 690 | 398 | 358 | 493 | 144 |
| Северно-банатски округ | 1535 | 71 | 110 | 185 | 62 | 178 | 323 | 141 | 186 | 226 | 53 |
| Јужно-банатски округ | 5028 | 205 | 344 | 644 | 198 | 869 | 395 | 641 | 696 | 658 | 378 |
| Западно-бачки округ | 6375 | 289 | 333 | 763 | 278 | 1004 | 931 | 744 | 874 | 996 | 163 |
| Јужно-бачки округ | 19865 | 1152 | 1642 | 3194 | 1032 | 3748 | 1137 | 2385 | 2310 | 2273 | 992 |
| Сремски округ | 14844 | 546 | 502 | 1326 | 510 | 2040 | 2489 | 1917 | 2202 | 1684 | 1628 |
| Мачвански округ | 4408 | 114 | 277 | 515 | 111 | 573 | 851 | 459 | 379 | 749 | 380 |
| Колубарски округ | 1589 | 45 | 124 | 227 | 43 | 174 | 348 | 169 | 154 | 158 | 147 |
| Подунавски округ | 1434 | 53 | 140 | 201 | 40 | 203 | 182 | 167 | 125 | 203 | 120 |
| Браничевски округ | 1552 | 40 | 110 | 201 | 49 | 250 | 212 | 205 | 150 | 202 | 133 |
| Шумадијски округ | 1778 | 52 | 149 | 283 | 47 | 221 | 212 | 252 | 176 | 143 | 243 |
| Поморавски округ | 1632 | 48 | 110 | 192 | 49 | 228 | 244 | 227 | 173 | 228 | 133 |
| Борски округ | 461 | 18 | 52 | 71 | 22 | 49 | 62 | 59 | 47 | 39 | 42 |
| Зајечарски округ | 495 | 16 | 38 | 50 | 15 | 81 | 84 | 41 | 40 | 50 | 80 |
| Златиборски округ | 1566 | 62 | 165 | 260 | 53 | 226 | 165 | 220 | 132 | 165 | 118 |
| Моравички округ | 1636 | 69 | 155 | 244 | 47 | 206 | 235 | 176 | 172 | 189 | 143 |
| Рашки округ | 1446 | 34 | 107 | 214 | 43 | 252 | 87 | 155 | 149 | 123 | 282 |
| расински округ | 1010 | 38 | 98 | 187 | 41 | 103 | 153 | 93 | 93 | 99 | 105 |
| Нишавски округ | 1983 | 54 | 151 | 411 | 81 | 240 | 101 | 121 | 83 | 151 | 590 |
| Топлички округ | 309 | 2 | 26 | 39 | 10 | 31 | 36 | 32 | 28 | 40 | 65 |
| Пиротски округ | 270 | 10 | 30 | 59 | 11 | 37 | 13 | 18 | 27 | 15 | 50 |
| Јабланички округ | 504 | 12 | 28 | 86 | 15 | 47 | 62 | 45 | 27 | 72 | 110 |
| Пчински округ | 620 | 10 | 53 | 117 | 25 | 62 | 60 | 41 | 87 | 52 | 113 |

Општине са највећим уделом избеглог становништва

| | | | | | | | | | | | |
|------------------|-------|-----|------|------|-----|------|------|------|------|------|-----|
| Шид | 2913 | 79 | 72 | 217 | 84 | 311 | 1000 | 201 | 348 | 308 | 293 |
| Инђија | 2874 | 118 | 95 | 285 | 96 | 458 | 385 | 436 | 398 | 307 | 296 |
| Сремски Карловци | 517 | 28 | 26 | 71 | 22 | 119 | 17 | 63 | 75 | 65 | 31 |
| Стара Пазова | 3507 | 151 | 120 | 321 | 122 | 550 | 197 | 586 | 687 | 359 | 414 |
| Рума | 2630 | 103 | 85 | 215 | 95 | 358 | 479 | 337 | 421 | 299 | 238 |
| Ириг | 354 | 12 | 12 | 42 | 7 | 52 | 72 | 45 | 31 | 40 | 41 |
| Темерин | 1068 | 55 | 42 | 148 | 54 | 184 | 49 | 161 | 178 | 140 | 57 |
| Апатин | 1151 | 40 | 51 | 126 | 39 | 191 | 141 | 158 | 164 | 225 | 16 |
| Нови Сад | 12503 | 856 | 1278 | 2387 | 752 | 2632 | 174 | 1358 | 1282 | 1081 | 703 |
| Сомбор | 3730 | 201 | 205 | 495 | 167 | 559 | 577 | 400 | 491 | 556 | 79 |
| Земун | 6945 | 341 | 536 | 1021 | 305 | 1348 | 113 | 976 | 754 | 1155 | 396 |
| Мали Зворник | 470 | 16 | 38 | 121 | 24 | 86 | 11 | 62 | 61 | 32 | 19 |
| Барајево | 686 | 13 | 30 | 64 | 31 | 136 | 40 | 117 | 87 | 130 | 38 |
| Тител | 542 | 15 | 18 | 41 | 14 | 60 | 205 | 77 | 35 | 66 | 11 |
| Србобран | 407 | 27 | 11 | 35 | 15 | 55 | 63 | 78 | 38 | 71 | 14 |

Табела 13-2. АКТИВНО СТАНОВНИШТВО /БЕЗ ИЗБЕГЛИЦА/ КОЈЕ ОБАВЉА ЗАНИМАЊЕ ПРЕМА ЗАНИМАЊУ

| | Укупно | Законо- давци, функци- онери и руково- диоци- менаџе- ри | Струч- њаци | Стручни сарадни- ци и тех- ничари | Службе- ници | Услужни радници и тргов- ци | Радници у пољо- привре- ди, ри- барству и шумар- ству | Занатли- је и сродни радници | Руково- ци ма- шинама и уређа- јима и монтери | Основна - једно- ставна занима- ња | Остали и непозна- то |
|-------------------------|----------------|---|----------------|--|-----------------|--------------------------------------|---|---------------------------------------|--|--|----------------------------|
| Република Србија | 2528510 | 105357 | 196189 | 433657 | 146735 | 257560 | 494733 | 279254 | 316880 | 208461 | 89684 |
| Централна Србија | 1882827 | 77394 | 153913 | 320336 | 103097 | 187620 | 391865 | 201834 | 222705 | 147936 | 76127 |
| Војводина | 645683 | 27963 | 42276 | 113321 | 43638 | 69940 | 102868 | 77420 | 94175 | 60525 | 13557 |
| Град Београд | 519705 | 36737 | 80431 | 116034 | 36825 | 60808 | 20995 | 50513 | 45374 | 57163 | 14825 |
| Северно-бачки округ | 66647 | 2858 | 3668 | 11814 | 4803 | 7219 | 10154 | 8076 | 10639 | 6798 | 618 |
| Средње-банатски округ | 69325 | 2409 | 4134 | 11347 | 4446 | 6926 | 13225 | 8367 | 10411 | 7247 | 813 |
| Северно-банатски округ | 58165 | 2081 | 2674 | 8779 | 3332 | 5252 | 12716 | 7902 | 8148 | 6700 | 581 |
| Јужно-банатски округ | 104130 | 3977 | 5190 | 17992 | 6335 | 10896 | 20881 | 11574 | 15416 | 9171 | 2698 |
| Западно-бачки округ | 62448 | 2671 | 3366 | 10451 | 4659 | 7266 | 8546 | 7806 | 10594 | 6218 | 871 |
| Јужно-бачки округ | 188641 | 10070 | 18715 | 38208 | 14017 | 22067 | 17742 | 22631 | 24590 | 16700 | 3901 |
| Сремски округ | 96327 | 3897 | 4529 | 14730 | 6046 | 10314 | 19604 | 11064 | 14377 | 7691 | 4075 |
| Мачвански округ | 121398 | 2397 | 5498 | 15001 | 4677 | 10759 | 50285 | 11379 | 10857 | 7609 | 2936 |
| Колубарски округ | 79438 | 2251 | 3111 | 9441 | 3128 | 5956 | 33821 | 6637 | 8451 | 4154 | 2488 |
| Подунавски округ | 73431 | 2585 | 3446 | 12537 | 3994 | 7020 | 17613 | 10771 | 7823 | 5983 | 1659 |
| Браничевски округ | 75366 | 1685 | 2689 | 9622 | 3063 | 6418 | 33863 | 6084 | 6329 | 4183 | 1430 |
| Шумадијски округ | 105584 | 3668 | 6963 | 18179 | 5740 | 10175 | 19980 | 16942 | 13778 | 5677 | 4482 |
| Поморавски округ | 76985 | 3007 | 4146 | 11907 | 4223 | 7679 | 21273 | 7806 | 9960 | 5585 | 1399 |
| Борски округ | 53458 | 1206 | 2875 | 9238 | 2806 | 4633 | 11422 | 6692 | 6556 | 3165 | 4865 |
| Зајечарски округ | 46601 | 1241 | 2235 | 6943 | 2440 | 4222 | 10424 | 4740 | 6377 | 3607 | 4372 |
| Златиборски округ | 111525 | 3327 | 6152 | 16637 | 5980 | 11224 | 28542 | 12601 | 17833 | 7433 | 1796 |
| Моравички округ | 87258 | 3070 | 4964 | 13562 | 4381 | 8397 | 21748 | 8764 | 15397 | 5662 | 1313 |
| Рашки округ | 89642 | 3604 | 5421 | 13705 | 4637 | 10587 | 18353 | 12195 | 11909 | 5418 | 3813 |
| расински округ | 94329 | 2984 | 4830 | 15908 | 4403 | 7652 | 29562 | 10000 | 11009 | 5867 | 2114 |
| Нишавски округ | 127867 | 4369 | 10739 | 22815 | 7221 | 12877 | 21189 | 14049 | 13425 | 9615 | 11568 |
| Топлички округ | 31421 | 639 | 1399 | 4301 | 1638 | 2966 | 7379 | 3566 | 4858 | 2481 | 2194 |
| Пиротски округ | 35781 | 785 | 1922 | 5323 | 1781 | 3249 | 4265 | 3881 | 9159 | 2950 | 2466 |
| Јабланички округ | 82942 | 2069 | 3487 | 9902 | 3218 | 7231 | 26434 | 8624 | 9445 | 6323 | 6209 |
| Пчински округ | 70096 | 1770 | 3605 | 9281 | 2942 | 5767 | 14717 | 6590 | 14165 | 5061 | 6198 |

Општине са највећим уделом избеглог становништва

| | | | | | | | | | | | |
|------------------|-------|------|-------|-------|------|-------|------|------|------|------|------|
| Шид | 9693 | 366 | 405 | 1396 | 588 | 1143 | 2489 | 686 | 1152 | 844 | 624 |
| Инђија | 12524 | 671 | 580 | 2058 | 828 | 1477 | 1753 | 1776 | 1912 | 938 | 531 |
| Сремски Карловци | 2451 | 159 | 170 | 542 | 249 | 332 | 71 | 263 | 367 | 249 | 49 |
| Стара Пазова | 18645 | 848 | 732 | 3072 | 1245 | 2265 | 2157 | 2796 | 3113 | 1573 | 844 |
| Рума | 16946 | 651 | 867 | 2503 | 1164 | 1777 | 3128 | 1858 | 3174 | 1250 | 574 |
| Ириг | 3517 | 103 | 82 | 493 | 197 | 297 | 1180 | 305 | 420 | 307 | 133 |
| Темерин | 8712 | 370 | 295 | 1465 | 638 | 1074 | 652 | 1458 | 1611 | 936 | 213 |
| Апатин | 9308 | 325 | 413 | 1428 | 607 | 1112 | 1359 | 1229 | 1765 | 1029 | 41 |
| Нови Сад | 95974 | 6444 | 14753 | 23598 | 8305 | 12570 | 2843 | 9463 | 9739 | 6135 | 2124 |
| Сомбор | 29194 | 1365 | 1812 | 5183 | 2333 | 3344 | 4514 | 3489 | 4287 | 2625 | 242 |
| Земун | 59391 | 3734 | 6051 | 13580 | 4455 | 7901 | 1235 | 7350 | 6050 | 7632 | 1403 |
| Мали Зворник | 4125 | 81 | 169 | 665 | 218 | 483 | 575 | 758 | 746 | 342 | 88 |
| Барајево | 7769 | 277 | 221 | 1037 | 495 | 1068 | 1346 | 1079 | 969 | 1120 | 157 |
| Тител | 5184 | 164 | 117 | 576 | 303 | 535 | 1344 | 768 | 744 | 561 | 72 |
| Србобран | 5157 | 179 | 151 | 710 | 297 | 491 | 1176 | 764 | 637 | 647 | 105 |

Табела 13-3. АКТИВНО СТАНОВНИШТВО КОЈЕ ОБАВЉА ЗАНИМАЊЕ ПРЕМА ЗАНИМАЊУ (У%)

| | Укупно | Законодавци, функционери и руководиоци-менаджери | Стручњаци | Стручни сарадници и техничари | Службеници | Услужни радници и трговци | Радници у пољопривреди, рибарству и шумарству | Занатлије и сродни радници | Руководиоци машинама и уређајима и монтери | Основна - једноставна занимања | Остали и непознато |
|------------------------|--------|--|-----------|-------------------------------|------------|---------------------------|---|----------------------------|--|--------------------------------|--------------------|
| Република Србија | 100,00 | 4,20 | 7,81 | 17,06 | 5,74 | 10,44 | 19,10 | 11,06 | 12,44 | 8,41 | 3,73 |
| Централна Србија | 100,00 | 4,14 | 8,27 | 17,00 | 5,44 | 10,14 | 20,37 | 10,72 | 11,72 | 7,99 | 4,21 |
| Војводина | 100,00 | 4,37 | 6,53 | 17,21 | 6,58 | 11,28 | 15,56 | 11,99 | 14,46 | 9,59 | 2,43 |
| Град Београд | 100,00 | 7,02 | 15,35 | 22,04 | 6,94 | 12,08 | 3,88 | 9,77 | 8,66 | 11,09 | 3,15 |
| Северно-бачки округ | 100,00 | 4,39 | 5,72 | 17,81 | 7,19 | 11,27 | 14,72 | 11,96 | 15,80 | 10,12 | 1,02 |
| Средње-банатски округ | 100,00 | 3,49 | 5,96 | 16,17 | 6,28 | 10,22 | 19,11 | 12,03 | 14,79 | 10,63 | 1,31 |
| Северно-банатски округ | 100,00 | 3,60 | 4,66 | 15,02 | 5,69 | 9,10 | 21,84 | 13,47 | 13,96 | 11,60 | 1,06 |
| Јужно-банатски округ | 100,00 | 3,83 | 5,07 | 17,07 | 5,98 | 10,78 | 19,49 | 11,19 | 14,76 | 9,00 | 2,82 |
| Западно-бачки округ | 100,00 | 4,30 | 5,37 | 16,29 | 7,17 | 12,02 | 13,77 | 12,42 | 16,66 | 10,48 | 1,50 |
| Јужно-бачки округ | 100,00 | 5,38 | 9,76 | 19,86 | 7,22 | 12,38 | 9,05 | 12,00 | 12,90 | 9,10 | 2,35 |
| Сремски округ | 100,00 | 4,00 | 4,53 | 14,44 | 5,90 | 11,11 | 19,87 | 11,68 | 14,91 | 8,43 | 5,13 |
| Мачвански округ | 100,00 | 2,00 | 4,59 | 12,33 | 3,81 | 9,01 | 40,65 | 9,41 | 8,93 | 6,64 | 2,64 |
| Колубарски округ | 100,00 | 2,83 | 3,99 | 11,93 | 3,91 | 7,57 | 42,17 | 8,40 | 10,62 | 5,32 | 3,25 |
| Подунавски округ | 100,00 | 3,52 | 4,79 | 17,01 | 5,39 | 9,65 | 23,77 | 14,61 | 10,62 | 8,26 | 2,38 |
| Браничевски округ | 100,00 | 2,24 | 3,64 | 12,77 | 4,05 | 8,67 | 44,30 | 8,18 | 8,42 | 5,70 | 2,03 |
| Шумадијски округ | 100,00 | 3,46 | 6,62 | 17,20 | 5,39 | 9,68 | 18,81 | 16,01 | 13,00 | 5,42 | 4,40 |
| Поморавски округ | 100,00 | 3,89 | 5,41 | 15,39 | 5,43 | 10,06 | 27,37 | 10,22 | 12,89 | 7,39 | 1,95 |
| Борски округ | 100,00 | 2,27 | 5,43 | 17,26 | 5,24 | 8,68 | 21,30 | 12,52 | 12,25 | 5,94 | 9,10 |
| Зајечарски округ | 100,00 | 2,67 | 4,83 | 14,85 | 5,21 | 9,14 | 22,31 | 10,15 | 13,63 | 7,76 | 9,45 |
| Златиборски округ | 100,00 | 3,00 | 5,59 | 14,94 | 5,33 | 10,12 | 25,38 | 11,34 | 15,89 | 6,72 | 1,69 |
| Моравички округ | 100,00 | 3,53 | 5,76 | 15,53 | 4,98 | 9,68 | 24,73 | 10,06 | 17,51 | 6,58 | 1,64 |
| Рашки округ | 100,00 | 3,99 | 6,07 | 15,28 | 5,14 | 11,90 | 20,24 | 13,56 | 13,24 | 6,08 | 4,50 |
| Расински округ | 100,00 | 3,17 | 5,17 | 16,88 | 4,66 | 8,13 | 31,17 | 10,59 | 11,64 | 6,26 | 2,33 |
| Нишавски округ | 100,00 | 3,41 | 8,39 | 17,89 | 5,62 | 10,10 | 16,40 | 10,91 | 10,40 | 7,52 | 9,36 |
| Топлички округ | 100,00 | 2,02 | 4,49 | 13,68 | 5,19 | 9,45 | 23,37 | 11,34 | 15,40 | 7,95 | 7,12 |
| Пиротски округ | 100,00 | 2,21 | 5,41 | 14,93 | 4,97 | 9,11 | 11,87 | 10,82 | 25,48 | 8,22 | 6,98 |
| Јабланички округ | 100,00 | 2,49 | 4,21 | 11,97 | 3,87 | 8,72 | 31,75 | 10,39 | 11,35 | 7,66 | 7,57 |
| Пчински округ | 100,00 | 2,52 | 5,17 | 13,29 | 4,20 | 8,24 | 20,90 | 9,38 | 20,15 | 7,23 | 8,92 |

Општине са највећим уделом избеглог становништва

| | | | | | | | | | | | |
|------------------|--------|------|-------|-------|------|-------|-------|-------|-------|-------|------|
| Шид | 100,00 | 3,53 | 3,78 | 12,80 | 5,33 | 11,53 | 27,68 | 7,04 | 11,90 | 9,14 | 7,27 |
| Инђија | 100,00 | 5,12 | 4,38 | 15,22 | 6,00 | 12,57 | 13,88 | 14,37 | 15,00 | 8,09 | 5,37 |
| Сремски Карловци | 100,00 | 6,30 | 6,60 | 20,65 | 9,13 | 15,20 | 2,96 | 10,98 | 14,89 | 10,58 | 2,70 |
| Стара Пазова | 100,00 | 4,51 | 3,85 | 15,32 | 6,17 | 12,71 | 10,63 | 15,27 | 17,15 | 8,72 | 5,68 |
| Рума | 100,00 | 3,85 | 4,86 | 13,88 | 6,43 | 10,91 | 18,43 | 11,21 | 18,36 | 7,91 | 4,15 |
| Ириг | 100,00 | 2,97 | 2,43 | 13,82 | 5,27 | 9,02 | 32,34 | 9,04 | 11,65 | 8,96 | 4,49 |
| Темерин | 100,00 | 4,35 | 3,45 | 16,49 | 7,08 | 12,86 | 7,17 | 16,55 | 18,29 | 11,00 | 2,76 |
| Апатин | 100,00 | 3,49 | 4,44 | 14,86 | 6,18 | 12,46 | 14,34 | 13,26 | 18,44 | 11,99 | 0,54 |
| Нови Сад - град | 100,00 | 6,73 | 14,78 | 23,95 | 8,35 | 14,01 | 2,78 | 9,98 | 10,16 | 6,65 | 2,61 |
| Сомбор | 100,00 | 4,76 | 6,13 | 17,25 | 7,59 | 11,85 | 15,46 | 11,81 | 14,51 | 9,66 | 0,97 |
| Земун | 100,00 | 6,14 | 9,93 | 22,01 | 7,18 | 13,94 | 2,03 | 12,55 | 10,26 | 13,25 | 2,71 |
| Мали Зворник | 100,00 | 2,11 | 4,50 | 17,11 | 5,27 | 12,38 | 12,75 | 17,85 | 17,56 | 8,14 | 2,33 |
| Барајево | 100,00 | 3,43 | 2,97 | 13,02 | 6,22 | 14,24 | 16,39 | 14,15 | 12,49 | 14,78 | 2,31 |
| Тител | 100,00 | 3,13 | 2,36 | 10,78 | 5,54 | 10,39 | 27,05 | 14,76 | 13,60 | 10,95 | 1,45 |
| Србобран | 100,00 | 3,70 | 2,91 | 13,39 | 5,61 | 9,81 | 22,27 | 15,13 | 12,13 | 12,90 | 2,14 |

Табела 13-4. ИЗБЕГЛО АКТИВНО СТАНОВНИШТВО КОЈЕ ОБАВЉА ЗАНИМАЊЕ ПРЕМА ЗАНИМАЊУ (У%)

| | Укупно | Законодавци, функционери и руководиоци-менаджери | Стручњаци | Стручни сарадници и техничари | Службеници | Услужни радници и трговци | Радници у пољопривреди, рибарству и шумарству | Занатлије и сродни радници | Руководици машинама и уређајима и монтери | Основна - једноставна занимања | Остали и непознато |
|------------------------|--------|--|-----------|-------------------------------|------------|---------------------------|---|----------------------------|---|--------------------------------|--------------------|
| Република Србија | 100,00 | 4,91 | 8,99 | 15,05 | 4,37 | 16,15 | 8,70 | 11,31 | 10,49 | 12,16 | 7,87 |
| Централна Србија | 100,00 | 5,03 | 11,44 | 16,71 | 4,22 | 15,85 | 6,28 | 10,69 | 8,16 | 12,20 | 9,41 |
| Војводина | 100,00 | 4,78 | 6,37 | 13,29 | 4,53 | 16,48 | 11,27 | 11,97 | 12,97 | 12,11 | 6,24 |
| Град Београд | 100,00 | 6,31 | 13,60 | 17,91 | 4,92 | 17,54 | 1,66 | 10,54 | 7,64 | 12,45 | 7,43 |
| Северно-бачки округ | 100,00 | 5,89 | 9,12 | 19,18 | 6,99 | 18,17 | 6,62 | 9,54 | 13,19 | 8,89 | 2,41 |
| Средње-банатски округ | 100,00 | 3,85 | 5,93 | 12,35 | 3,74 | 14,72 | 19,68 | 11,35 | 10,21 | 14,06 | 4,11 |
| Северно-банатски округ | 100,00 | 4,63 | 7,17 | 12,05 | 4,04 | 11,60 | 21,04 | 9,19 | 12,12 | 14,72 | 3,45 |
| Јужно-банатски округ | 100,00 | 4,08 | 6,84 | 12,81 | 3,94 | 17,28 | 7,86 | 12,75 | 13,84 | 13,09 | 7,52 |
| Западно-бачки округ | 100,00 | 4,53 | 5,22 | 11,97 | 4,36 | 15,75 | 14,60 | 11,67 | 13,71 | 15,62 | 2,56 |
| Јужно-бачки округ | 100,00 | 5,80 | 8,27 | 16,08 | 5,20 | 18,87 | 5,72 | 12,01 | 11,63 | 11,44 | 4,99 |
| Сремски округ | 100,00 | 3,68 | 3,38 | 8,93 | 3,44 | 13,74 | 16,77 | 12,91 | 14,83 | 11,34 | 10,97 |
| Мачвански округ | 100,00 | 2,59 | 6,28 | 11,68 | 2,52 | 13,00 | 19,31 | 10,41 | 8,60 | 16,99 | 8,62 |
| Колубарски округ | 100,00 | 2,83 | 7,80 | 14,29 | 2,71 | 10,95 | 21,90 | 10,64 | 9,69 | 9,94 | 9,25 |
| Подунавски округ | 100,00 | 3,70 | 9,76 | 14,02 | 2,79 | 14,16 | 12,69 | 11,65 | 8,72 | 14,16 | 8,37 |
| Браничевски округ | 100,00 | 2,58 | 7,09 | 12,95 | 3,16 | 16,11 | 13,66 | 13,21 | 9,66 | 13,02 | 8,57 |
| Шумадијски округ | 100,00 | 2,92 | 8,38 | 15,92 | 2,64 | 12,43 | 11,92 | 14,17 | 9,90 | 8,04 | 13,67 |
| Поморавски округ | 100,00 | 2,94 | 6,74 | 11,76 | 3,00 | 13,97 | 14,95 | 13,91 | 10,60 | 13,97 | 8,15 |
| Борски округ | 100,00 | 3,90 | 11,28 | 15,40 | 4,77 | 10,63 | 13,45 | 12,80 | 10,20 | 8,46 | 9,11 |
| Зајечарски округ | 100,00 | 3,23 | 7,68 | 10,10 | 3,03 | 16,36 | 16,97 | 8,28 | 8,08 | 10,10 | 16,16 |
| Златиборски округ | 100,00 | 3,96 | 10,54 | 16,60 | 3,38 | 14,43 | 10,54 | 14,05 | 8,43 | 10,54 | 7,54 |
| Моравички округ | 100,00 | 4,22 | 9,47 | 14,91 | 2,87 | 12,59 | 14,36 | 10,76 | 10,51 | 11,55 | 8,74 |
| Рашки округ | 100,00 | 2,35 | 7,40 | 14,80 | 2,97 | 17,43 | 6,02 | 10,72 | 10,30 | 8,51 | 19,50 |
| Расински округ | 100,00 | 3,76 | 9,70 | 18,51 | 4,06 | 10,20 | 15,15 | 9,21 | 9,21 | 9,80 | 10,40 |
| Нишавски округ | 100,00 | 2,72 | 7,61 | 20,73 | 4,08 | 12,10 | 5,09 | 6,10 | 4,19 | 7,61 | 29,75 |
| Топлички округ | 100,00 | 0,65 | 8,41 | 12,62 | 3,24 | 10,03 | 11,65 | 10,36 | 9,06 | 12,94 | 21,04 |
| Пиротски округ | 100,00 | 3,70 | 11,11 | 21,85 | 4,07 | 13,70 | 4,81 | 6,67 | 10,00 | 5,56 | 18,52 |
| Јабланички округ | 100,00 | 2,38 | 5,56 | 17,06 | 2,98 | 9,33 | 12,30 | 8,93 | 5,36 | 14,29 | 21,83 |
| Пчински округ | 100,00 | 1,61 | 8,55 | 18,87 | 4,03 | 10,00 | 9,68 | 6,61 | 14,03 | 8,39 | 18,23 |

Општине са највећим уделом избеглог становништва

| | | | | | | | | | | | |
|------------------|--------|------|-------|-------|------|-------|-------|-------|-------|-------|-------|
| Шид | 100,00 | 2,71 | 2,47 | 7,45 | 2,88 | 10,68 | 34,33 | 6,90 | 11,95 | 10,57 | 10,06 |
| Инђија | 100,00 | 4,11 | 3,31 | 9,92 | 3,34 | 15,94 | 13,40 | 15,17 | 13,85 | 10,68 | 10,30 |
| Сремски Карловци | 100,00 | 5,42 | 5,03 | 13,73 | 4,26 | 23,02 | 3,29 | 12,19 | 14,51 | 12,57 | 6,00 |
| Стара Пазова | 100,00 | 4,31 | 3,42 | 9,15 | 3,48 | 15,68 | 5,62 | 16,71 | 19,59 | 10,24 | 11,80 |
| Рума | 100,00 | 3,92 | 3,23 | 8,17 | 3,61 | 13,61 | 18,21 | 12,81 | 16,01 | 11,37 | 9,05 |
| Ириг | 100,00 | 3,39 | 3,39 | 11,86 | 1,98 | 14,69 | 20,34 | 12,71 | 8,76 | 11,30 | 11,58 |
| Темерин | 100,00 | 5,15 | 3,93 | 13,86 | 5,06 | 17,23 | 4,59 | 15,07 | 16,67 | 13,11 | 5,34 |
| Апатин | 100,00 | 3,48 | 4,43 | 10,95 | 3,39 | 16,59 | 12,25 | 13,73 | 14,25 | 19,55 | 1,39 |
| Нови Сад | 100,00 | 6,85 | 10,22 | 19,09 | 6,01 | 21,05 | 1,39 | 10,86 | 10,25 | 8,65 | 5,62 |
| Сомбор | 100,00 | 5,39 | 5,50 | 13,27 | 4,48 | 14,99 | 15,47 | 10,72 | 13,16 | 14,91 | 2,12 |
| Земун | 100,00 | 4,91 | 7,72 | 14,70 | 4,39 | 19,41 | 1,63 | 14,05 | 10,86 | 16,63 | 5,70 |
| Мали Зворник | 100,00 | 3,40 | 8,09 | 25,74 | 5,11 | 18,30 | 2,34 | 13,19 | 12,98 | 6,81 | 4,04 |
| Барајево | 100,00 | 1,90 | 4,37 | 9,33 | 4,52 | 19,83 | 5,83 | 17,06 | 12,68 | 18,95 | 5,54 |
| Тител | 100,00 | 2,77 | 3,32 | 7,56 | 2,58 | 11,07 | 37,82 | 14,21 | 6,46 | 12,18 | 2,03 |
| Србобран | 100,00 | 6,63 | 2,70 | 8,60 | 3,69 | 13,51 | 15,48 | 19,16 | 9,34 | 17,44 | 3,44 |

Табела 13-5. АКТИВНО СТАНОВНИШТВО /БЕЗ ИЗБЕГЛИЦА/ КОЈЕ ОБАВЉА ЗАНИМАЊЕ ПРЕМА ЗАНИМАЊУ (У%)

| | Укупно | Законодавци, функционери и руководиоци-менадери | Стручњаци | Стручни сарадници и техничари | Службеници | Услужни радници и трговци | Радници у пољопривреди, рибарству и шумарству | Занатлије и сродни радници | Руководици машинама и уређајима и монтери | Основна - једноставна занимања | Остали и непознато |
|------------------------|--------|---|-----------|-------------------------------|------------|---------------------------|---|----------------------------|---|--------------------------------|--------------------|
| Република Србија | 100,00 | 4,17 | 7,76 | 17,15 | 5,80 | 10,19 | 19,57 | 11,04 | 12,53 | 8,24 | 3,55 |
| Централна Србија | 100,00 | 4,11 | 8,17 | 17,01 | 5,48 | 9,96 | 20,81 | 10,72 | 11,83 | 7,86 | 4,04 |
| Војводина | 100,00 | 4,33 | 6,55 | 17,55 | 6,76 | 10,83 | 15,93 | 11,99 | 14,59 | 9,37 | 2,10 |
| Град Београд | 100,00 | 7,07 | 15,48 | 22,33 | 7,09 | 11,70 | 4,04 | 9,72 | 8,73 | 11,00 | 2,85 |
| Северно-бачки округ | 100,00 | 4,29 | 5,50 | 17,73 | 7,21 | 10,83 | 15,24 | 12,12 | 15,96 | 10,20 | 0,93 |
| Средње-банатски округ | 100,00 | 3,47 | 5,96 | 16,37 | 6,41 | 9,99 | 19,08 | 12,07 | 15,02 | 10,45 | 1,17 |
| Северно-банатски округ | 100,00 | 3,58 | 4,60 | 15,09 | 5,73 | 9,03 | 21,86 | 13,59 | 14,01 | 11,52 | 1,00 |
| Јужно-банатски округ | 100,00 | 3,82 | 4,98 | 17,28 | 6,08 | 10,46 | 20,05 | 11,11 | 14,80 | 8,81 | 2,59 |
| Западно-бачки округ | 100,00 | 4,28 | 5,39 | 16,74 | 7,46 | 11,64 | 13,68 | 12,50 | 16,96 | 9,96 | 1,39 |
| Јужно-бачки округ | 100,00 | 5,34 | 9,92 | 20,25 | 7,43 | 11,70 | 9,41 | 12,00 | 13,04 | 8,85 | 2,07 |
| Сремски округ | 100,00 | 4,05 | 4,70 | 15,29 | 6,28 | 10,71 | 20,35 | 11,49 | 14,93 | 7,98 | 4,23 |
| Мачвански округ | 100,00 | 1,97 | 4,53 | 12,36 | 3,85 | 8,86 | 41,42 | 9,37 | 8,94 | 6,27 | 2,42 |
| Колубарски округ | 100,00 | 2,83 | 3,92 | 11,88 | 3,94 | 7,50 | 42,58 | 8,35 | 10,64 | 5,23 | 3,13 |
| Подунавски округ | 100,00 | 3,52 | 4,69 | 17,07 | 5,44 | 9,56 | 23,99 | 14,67 | 10,65 | 8,15 | 2,26 |
| Браничевски округ | 100,00 | 2,24 | 3,57 | 12,77 | 4,06 | 8,52 | 44,93 | 8,07 | 8,40 | 5,55 | 1,90 |
| Шумадијски округ | 100,00 | 3,47 | 6,59 | 17,22 | 5,44 | 9,64 | 18,92 | 16,05 | 13,05 | 5,38 | 4,24 |
| Поморавски округ | 100,00 | 3,91 | 5,39 | 15,47 | 5,49 | 9,97 | 27,63 | 10,14 | 12,94 | 7,25 | 1,82 |
| Борски округ | 100,00 | 2,26 | 5,38 | 17,28 | 5,25 | 8,67 | 21,37 | 12,52 | 12,26 | 5,92 | 9,10 |
| Зајечарски округ | 100,00 | 2,66 | 4,80 | 14,90 | 5,24 | 9,06 | 22,37 | 10,17 | 13,68 | 7,74 | 9,38 |
| Златиборски округ | 100,00 | 2,98 | 5,52 | 14,92 | 5,36 | 10,06 | 25,59 | 11,30 | 15,99 | 6,66 | 1,61 |
| Моравички округ | 100,00 | 3,52 | 5,69 | 15,54 | 5,02 | 9,62 | 24,92 | 10,04 | 17,65 | 6,49 | 1,50 |
| Рашки округ | 100,00 | 4,02 | 6,05 | 15,29 | 5,17 | 11,81 | 20,47 | 13,60 | 13,29 | 6,04 | 4,25 |
| Расински округ | 100,00 | 3,16 | 5,12 | 16,86 | 4,67 | 8,11 | 31,34 | 10,60 | 11,67 | 6,22 | 2,24 |
| Нишавски округ | 100,00 | 3,42 | 8,40 | 17,84 | 5,65 | 10,07 | 16,57 | 10,99 | 10,50 | 7,52 | 9,05 |
| Топлички округ | 100,00 | 2,03 | 4,45 | 13,69 | 5,21 | 9,44 | 23,48 | 11,35 | 15,46 | 7,90 | 6,98 |
| Пиротски округ | 100,00 | 2,19 | 5,37 | 14,88 | 4,98 | 9,08 | 11,92 | 10,85 | 25,60 | 8,24 | 6,89 |
| Јабланички округ | 100,00 | 2,49 | 4,20 | 11,94 | 3,88 | 8,72 | 31,87 | 10,40 | 11,39 | 7,62 | 7,49 |
| Пчински округ | 100,00 | 2,53 | 5,14 | 13,24 | 4,20 | 8,23 | 21,00 | 9,40 | 20,21 | 7,22 | 8,84 |

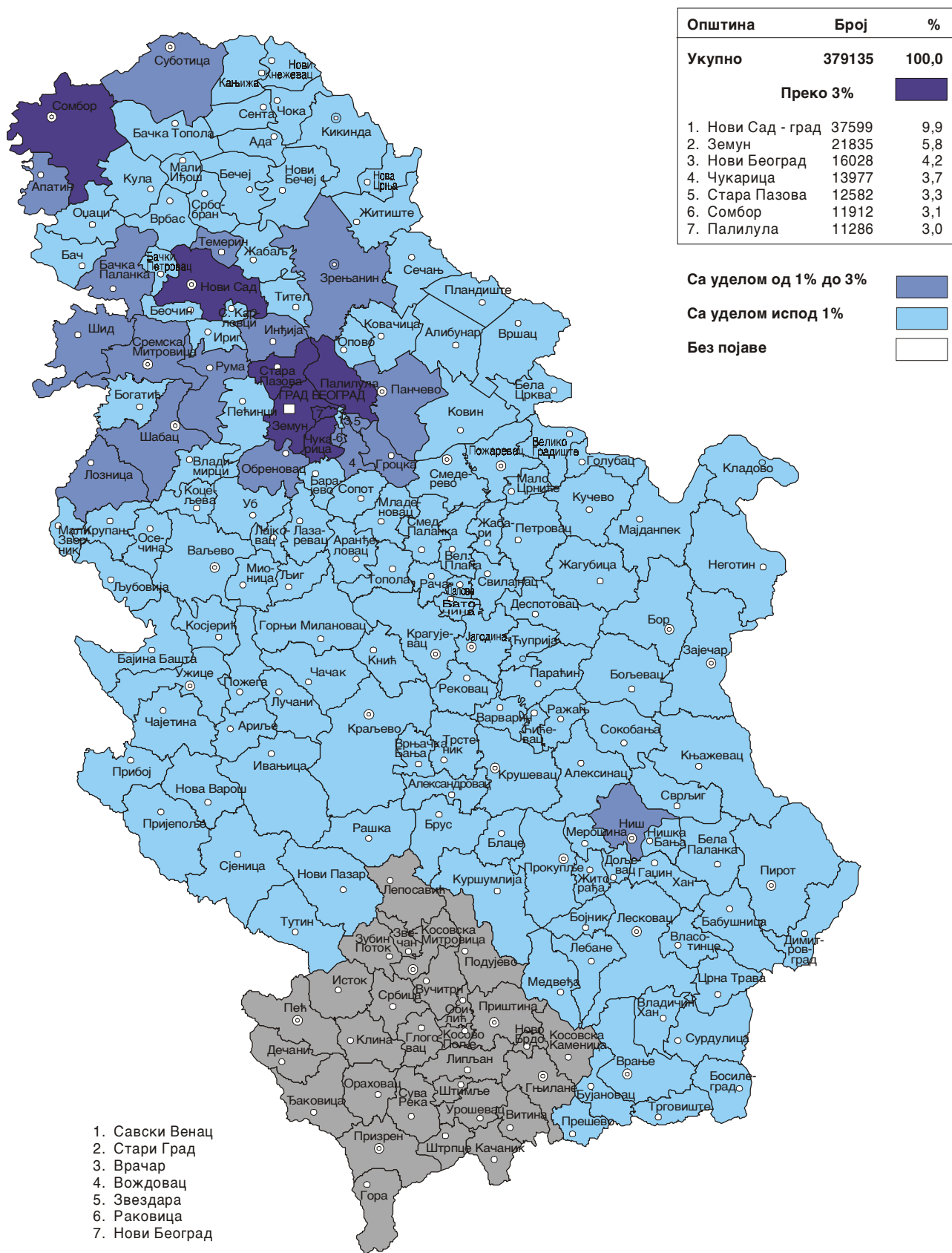
Општине са највећим уделом избеглог становништва

| | | | | | | | | | | | |
|------------------|--------|------|-------|-------|-------|-------|-------|-------|-------|-------|------|
| Шид | 100,00 | 3,78 | 4,18 | 14,40 | 6,07 | 11,79 | 25,68 | 7,08 | 11,88 | 8,71 | 6,44 |
| Инђија | 100,00 | 5,36 | 4,63 | 16,43 | 6,61 | 11,79 | 14,00 | 14,18 | 15,27 | 7,49 | 4,24 |
| Сремски Карловци | 100,00 | 6,49 | 6,94 | 22,11 | 10,16 | 13,55 | 2,90 | 10,73 | 14,97 | 10,16 | 2,00 |
| Стара Пазова | 100,00 | 4,55 | 3,93 | 16,48 | 6,68 | 12,15 | 11,57 | 15,00 | 16,70 | 8,44 | 4,53 |
| Рума | 100,00 | 3,84 | 5,12 | 14,77 | 6,87 | 10,49 | 18,46 | 10,96 | 18,73 | 7,38 | 3,39 |
| Ириг | 100,00 | 2,93 | 2,33 | 14,02 | 5,60 | 8,44 | 33,55 | 8,67 | 11,94 | 8,73 | 3,78 |
| Темерин | 100,00 | 4,25 | 3,39 | 16,82 | 7,32 | 12,33 | 7,48 | 16,74 | 18,49 | 10,74 | 2,44 |
| Апатин | 100,00 | 3,49 | 4,44 | 15,34 | 6,52 | 11,95 | 14,60 | 13,20 | 18,96 | 11,06 | 0,44 |
| Нови Сад | 100,00 | 6,71 | 15,37 | 24,59 | 8,65 | 13,10 | 2,96 | 9,86 | 10,15 | 6,39 | 2,21 |
| Сомбор | 100,00 | 4,68 | 6,21 | 17,75 | 7,99 | 11,45 | 15,46 | 11,95 | 14,68 | 8,99 | 0,83 |
| Земун | 100,00 | 6,29 | 10,19 | 22,87 | 7,50 | 13,30 | 2,08 | 12,38 | 10,19 | 12,85 | 2,36 |
| Мали Зворник | 100,00 | 1,96 | 4,10 | 16,12 | 5,28 | 11,71 | 13,94 | 18,38 | 18,08 | 8,29 | 2,13 |
| Барајево | 100,00 | 3,57 | 2,84 | 13,35 | 6,37 | 13,75 | 17,33 | 13,89 | 12,47 | 14,42 | 2,02 |
| Тител | 100,00 | 3,16 | 2,26 | 11,11 | 5,84 | 10,32 | 25,93 | 14,81 | 14,35 | 10,82 | 1,39 |
| Србобран | 100,00 | 3,47 | 2,93 | 13,77 | 5,76 | 9,52 | 22,80 | 14,81 | 12,35 | 12,55 | 2,04 |

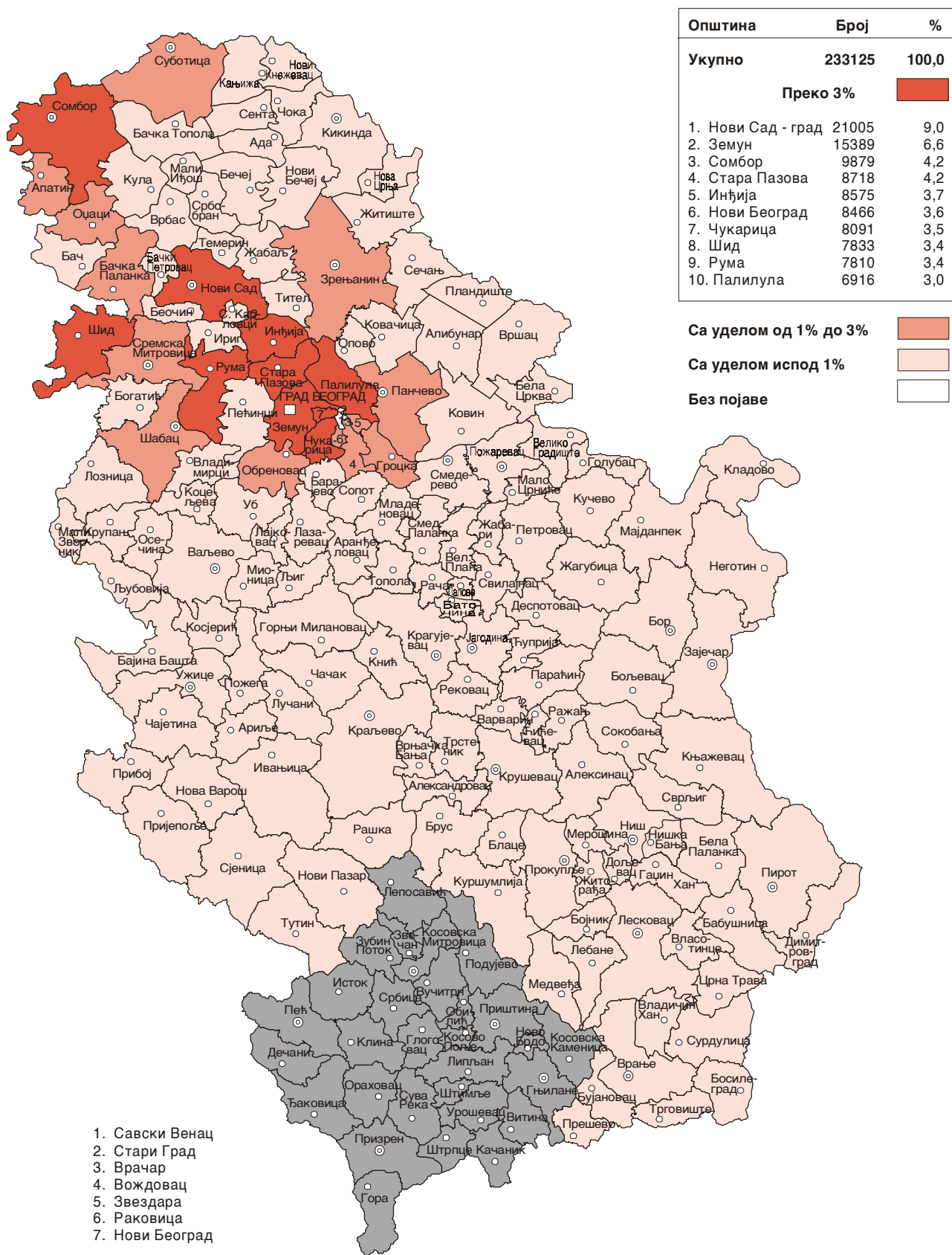
II ДЕО

КАРТОГРАМИ И ГРАФИЧКИ ПРИКАЗИ

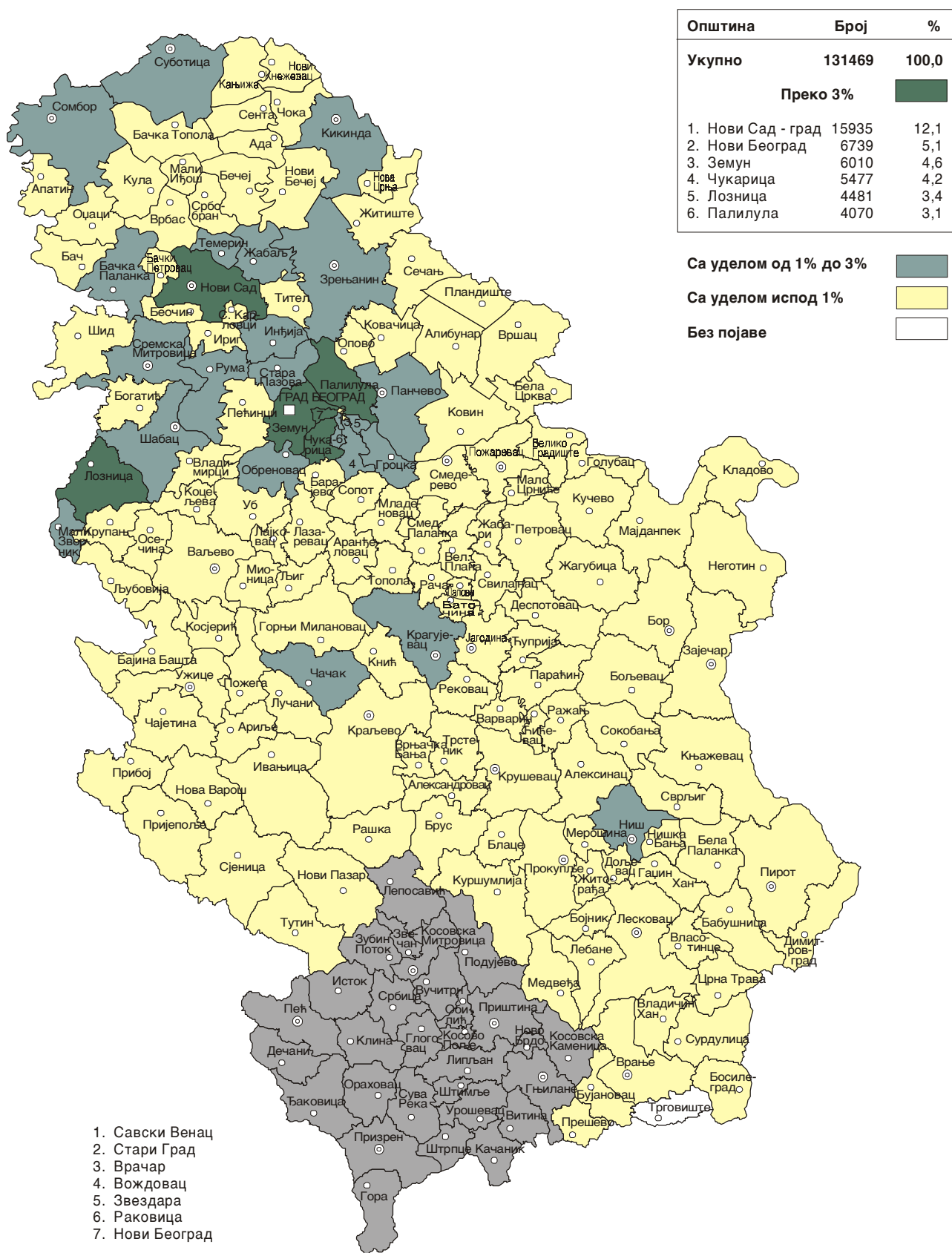
РАСПОРЕД ИЗБЕГЛИЦА ПО ОПШТИНАМА - УКУПНО



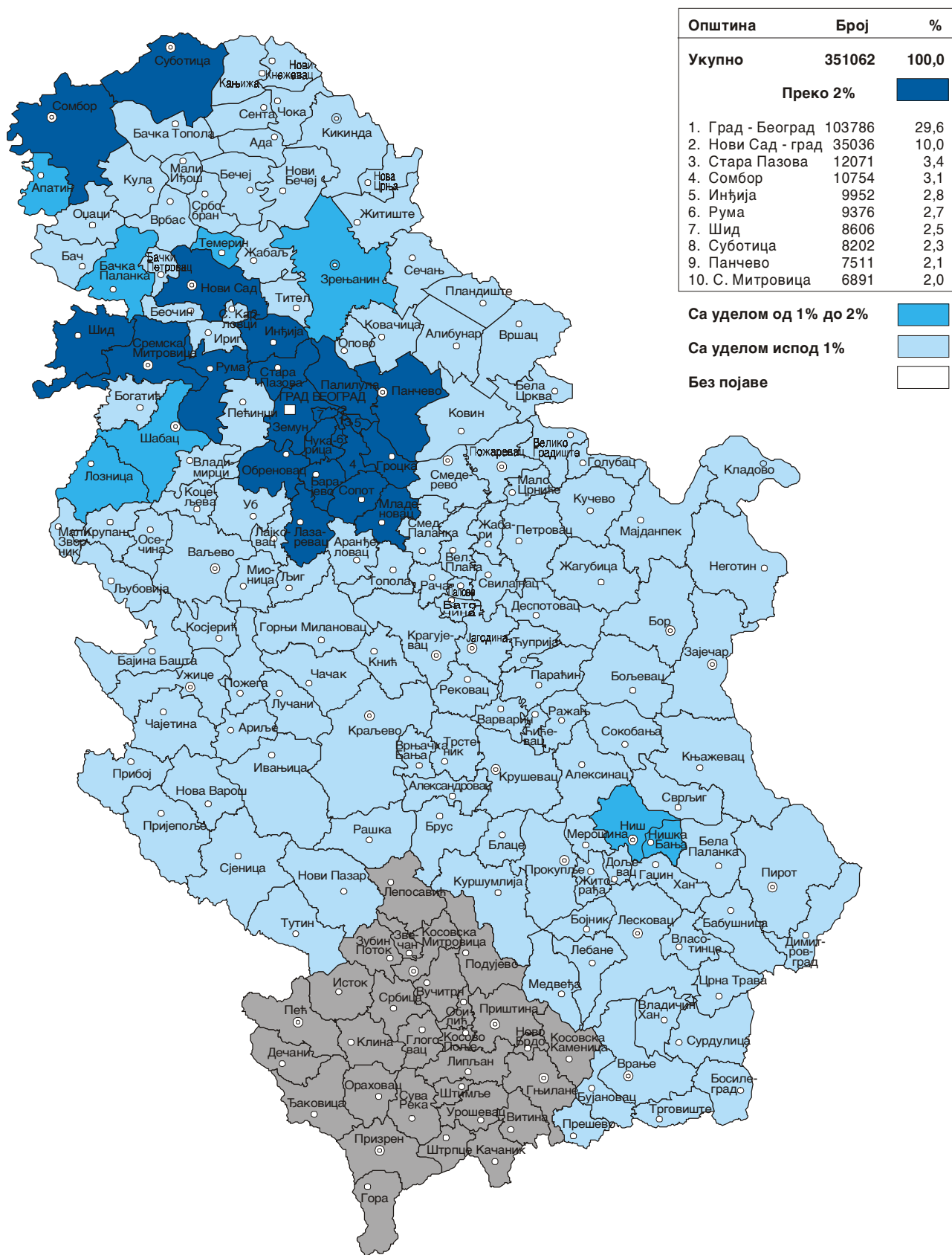
РАСПОРЕД ИЗБЕГЛИЦА ИЗ ХРВАТСКЕ ПО ОПШТИНАМА



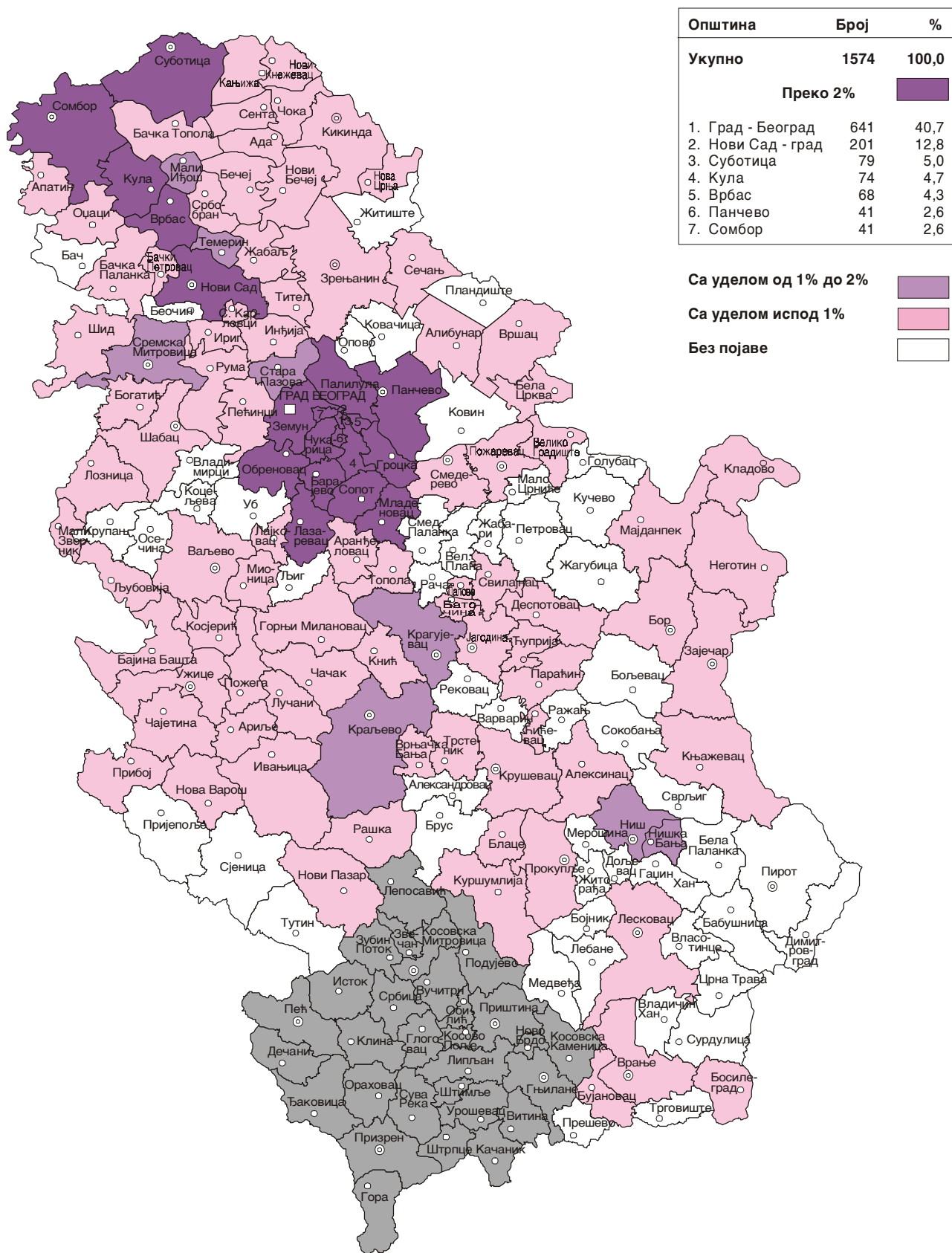
РАСПОРЕД ИЗБЕГЛИЦА ИЗ БОСНЕ И ХЕРЦЕГОВИНЕ ПО ОПШТИНАМА



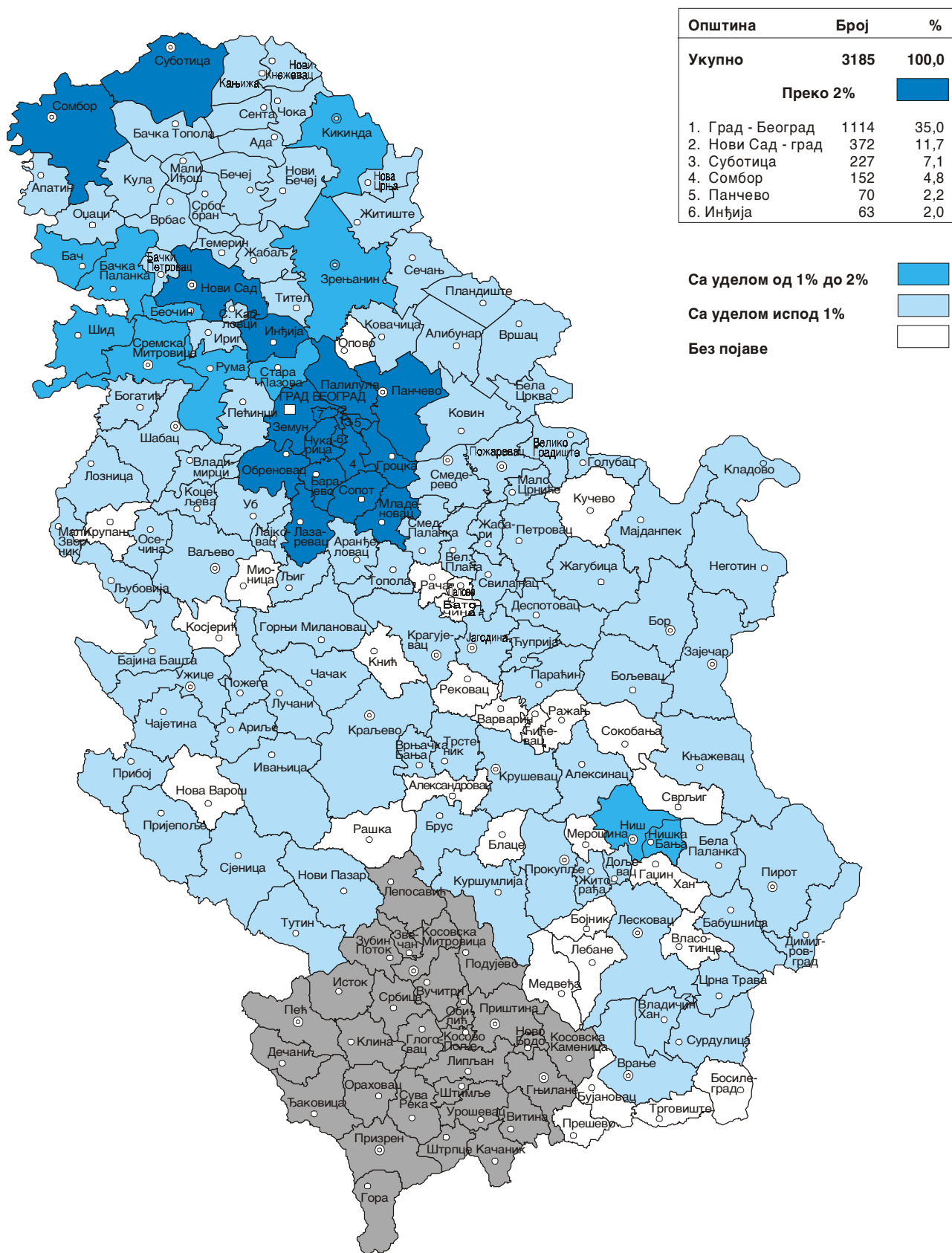
РАСПОРЕД ИЗБЕГЛИХ СРБА ПО ОПШТИНАМА



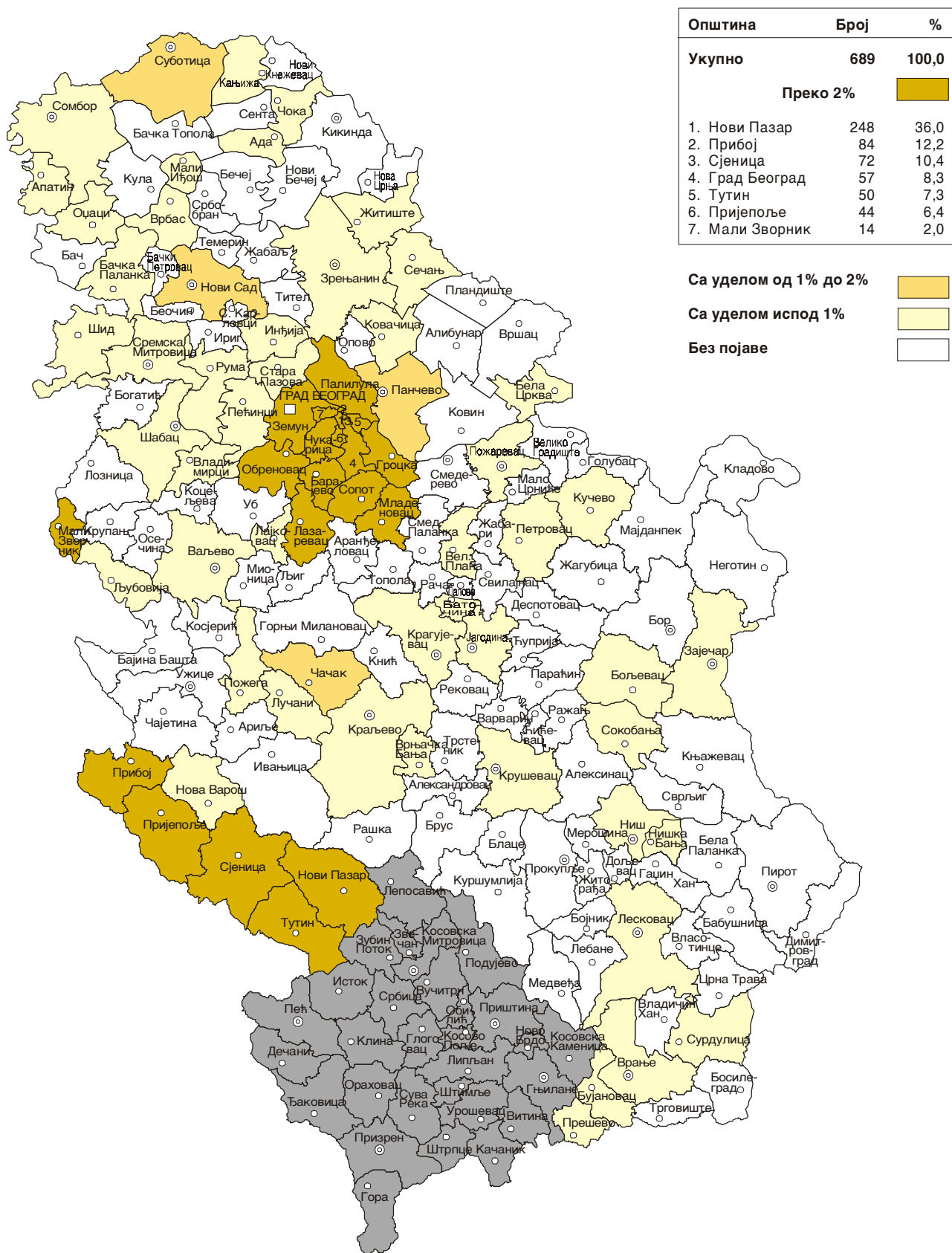
РАСПОРЕД ИЗБЕГЛИХ ЦРНОГОРАЦА ПО ОПШТИНАМА



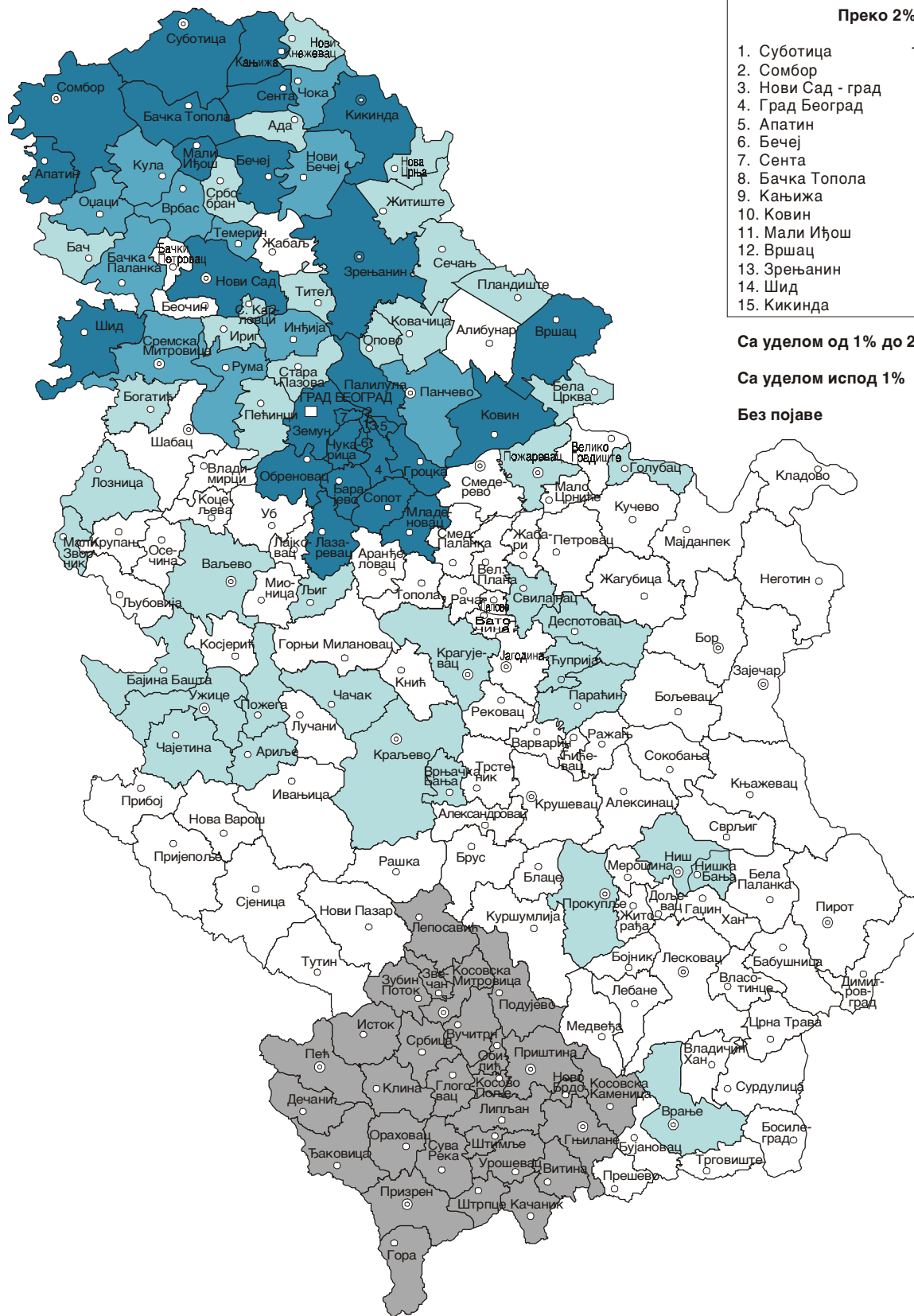
РАСПОРЕД ИЗБЕГЛИХ ЈУГОСЛОВЕНА ПО ОПШТИНАМА



РАСПОРЕД ИЗБЕГЛИХ БОШЊАКА ПО ОПШТИНАМА



РАСПОРЕД ИЗБЕГЛИХ МАЂАРА ПО ОПШТИНАМА



| Општина | Број | % |
|--------------------|------------|--------------|
| Укупно | 757 | 100,0 |
| Преко 2% | | |
| 1. Суботица | 103 | 13,6 |
| 2. Сомбор | 82 | 10,8 |
| 3. Нови Сад - град | 61 | 8,1 |
| 4. Град Београд | 58 | 7,7 |
| 5. Апатин | 33 | 4,4 |
| 6. Бечеј | 30 | 4,0 |
| 7. Сента | 27 | 3,6 |
| 8. Бачка Топола | 23 | 3,0 |
| 9. Кањижа | 21 | 2,8 |
| 10. Ковин | 19 | 2,5 |
| 11. Мали Иђош | 19 | 2,5 |
| 12. Вршац | 18 | 2,4 |
| 13. Зрењанин | 17 | 2,2 |
| 14. Шид | 17 | 2,2 |
| 15. Кикинда | 15 | 2,0 |

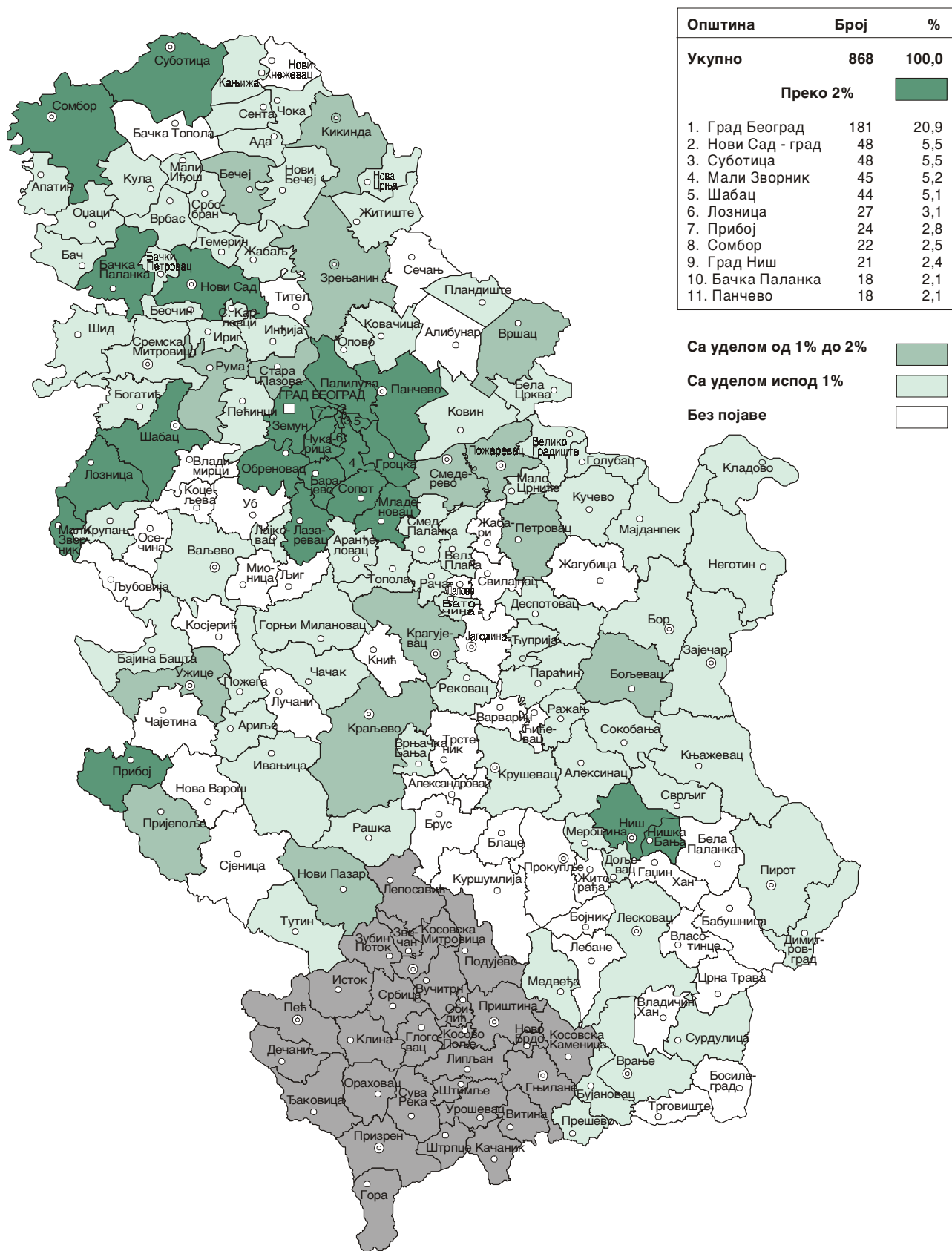
Са уделом од 1% до 2%

Са уделом испод 1%

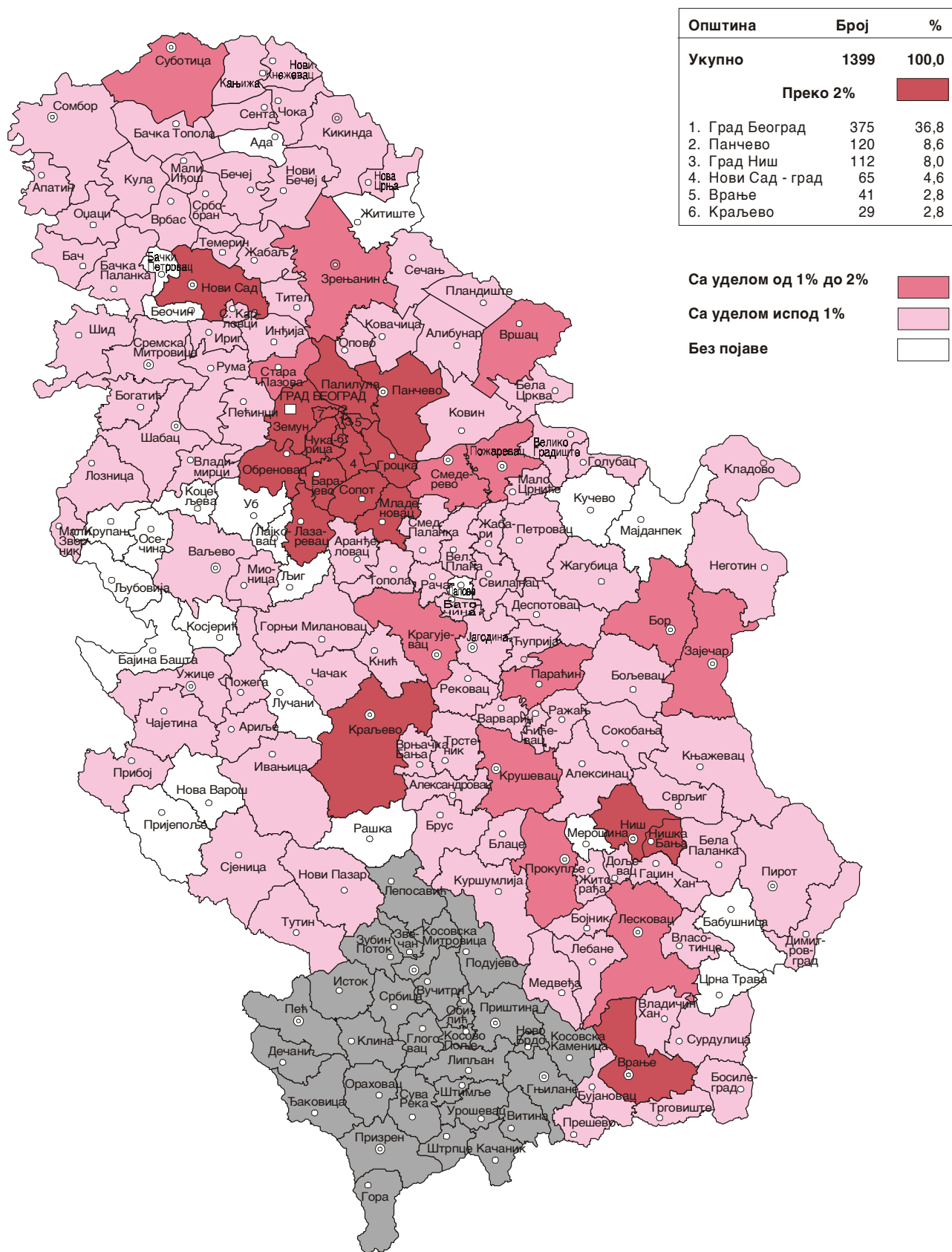
Без појаве



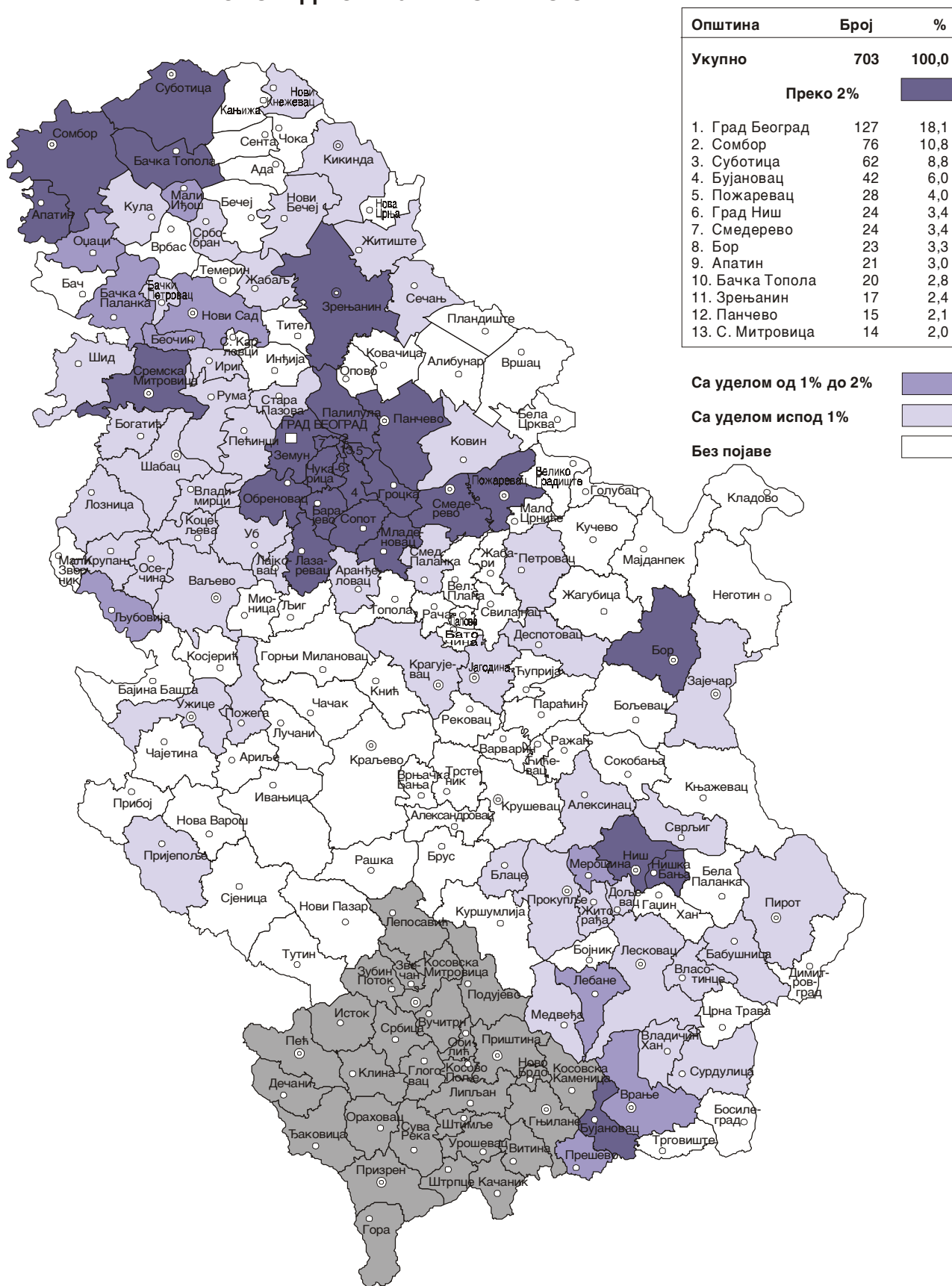
РАСПОРЕД ИЗБЕГЛИХ МУСЛИМАНА ПО ОПШТИНАМА



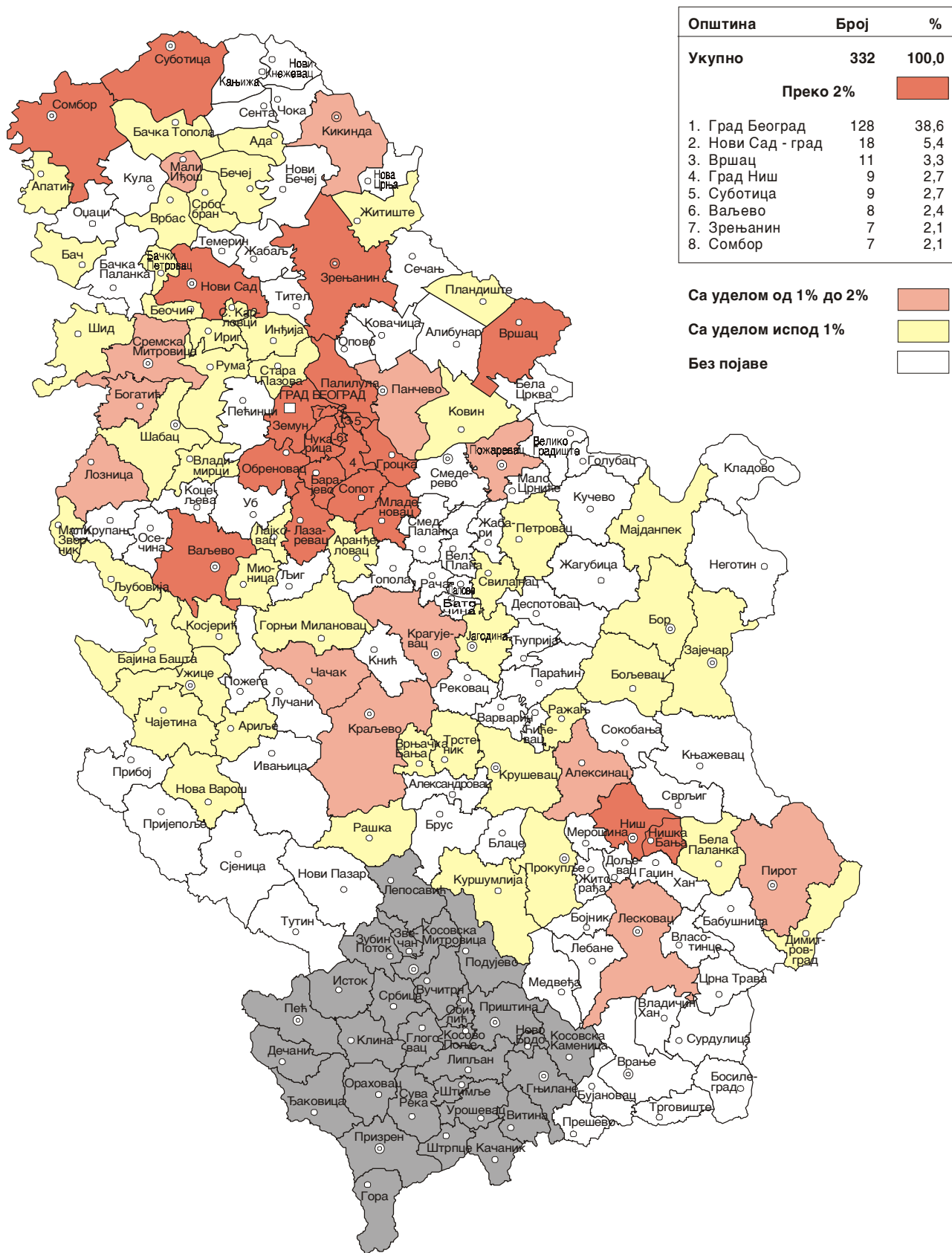
РАСПОРЕД ИЗБЕГЛИХ МАКЕДОНАЦА ПО ОПШТИНАМА



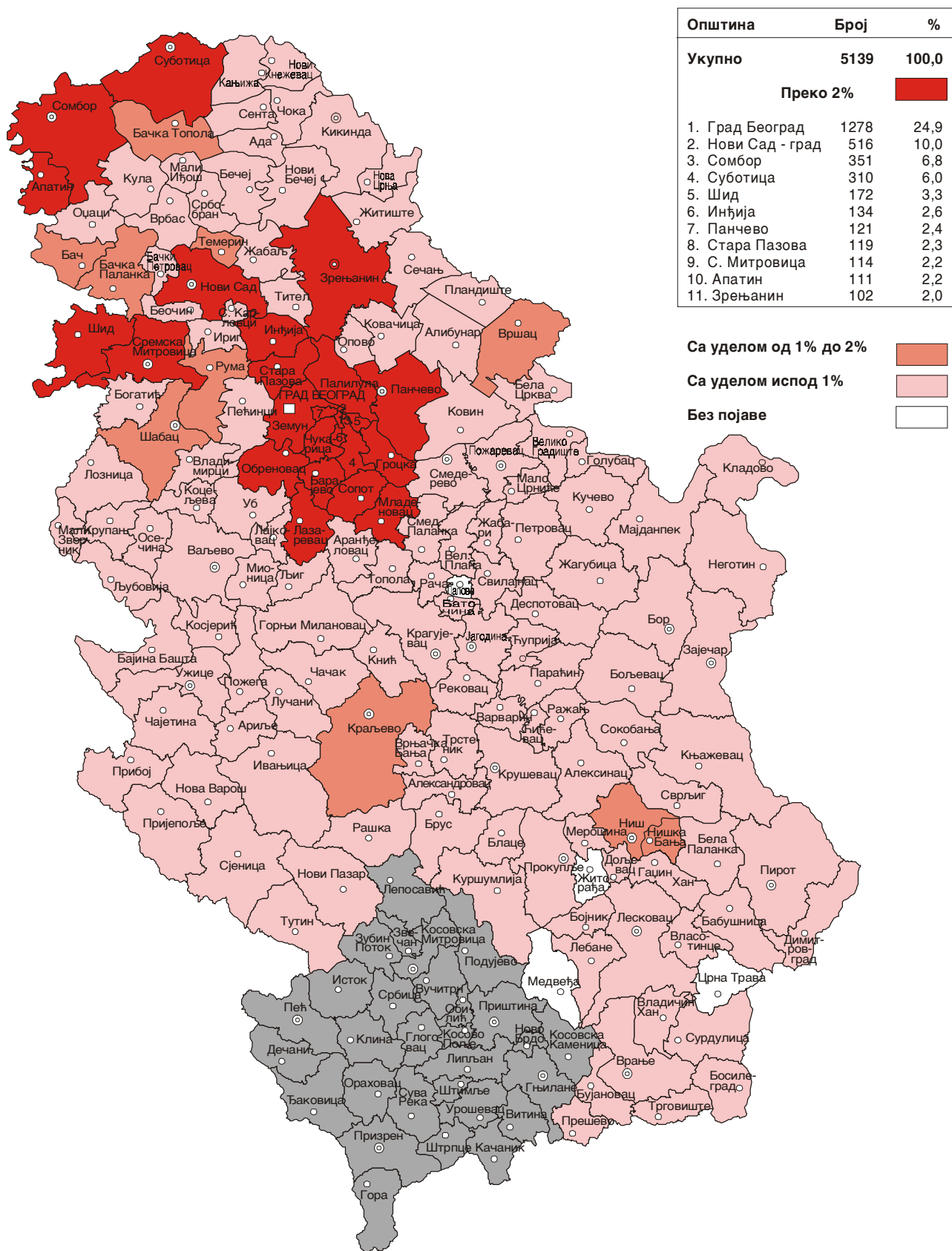
РАСПОРЕД ИЗБЕГЛИХ РОМА ПО ОПШТИНАМА



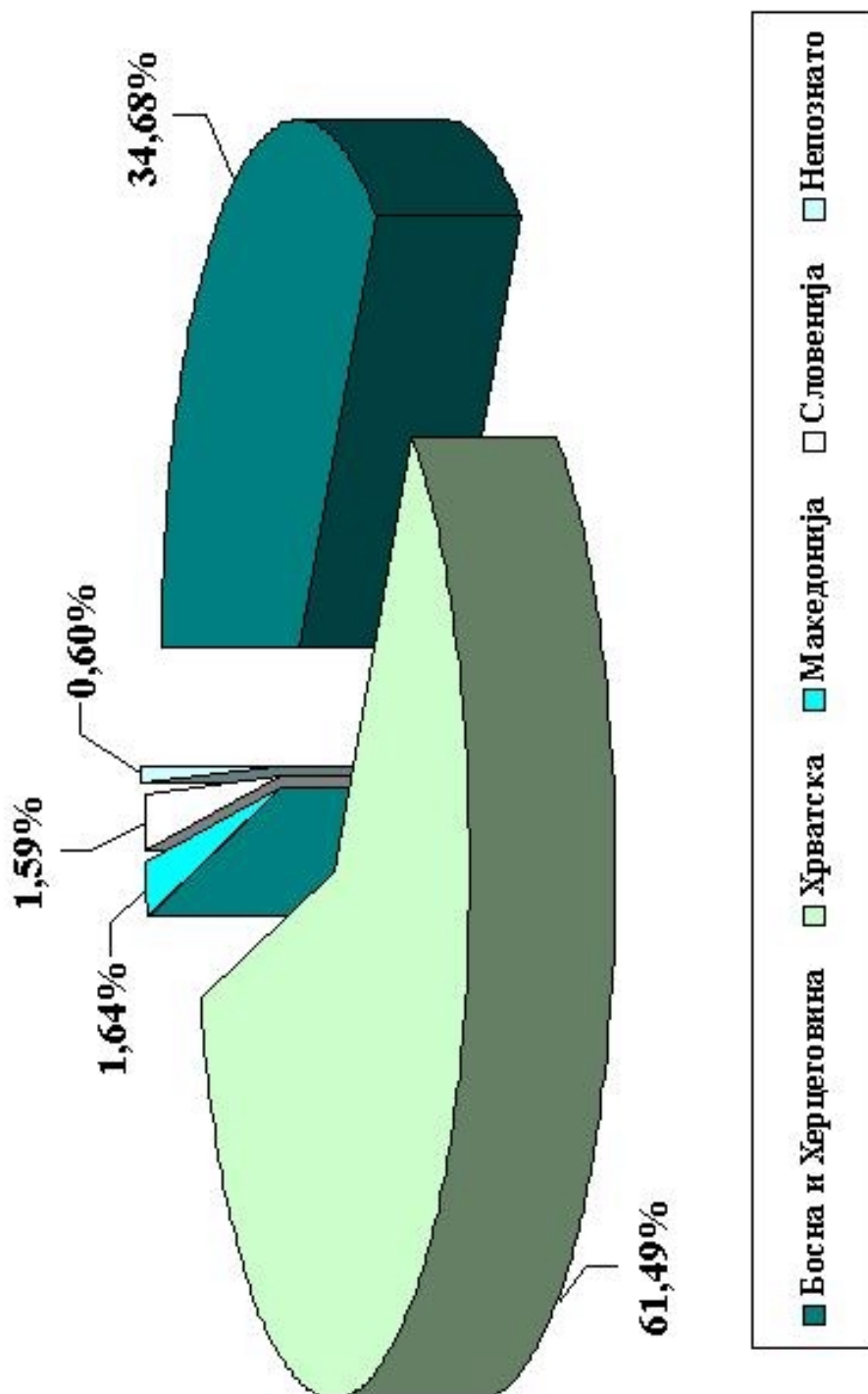
РАСПОРЕД ИЗБЕГЛИХ СЛОВЕНАЦА ПО ОПШТИНАМА



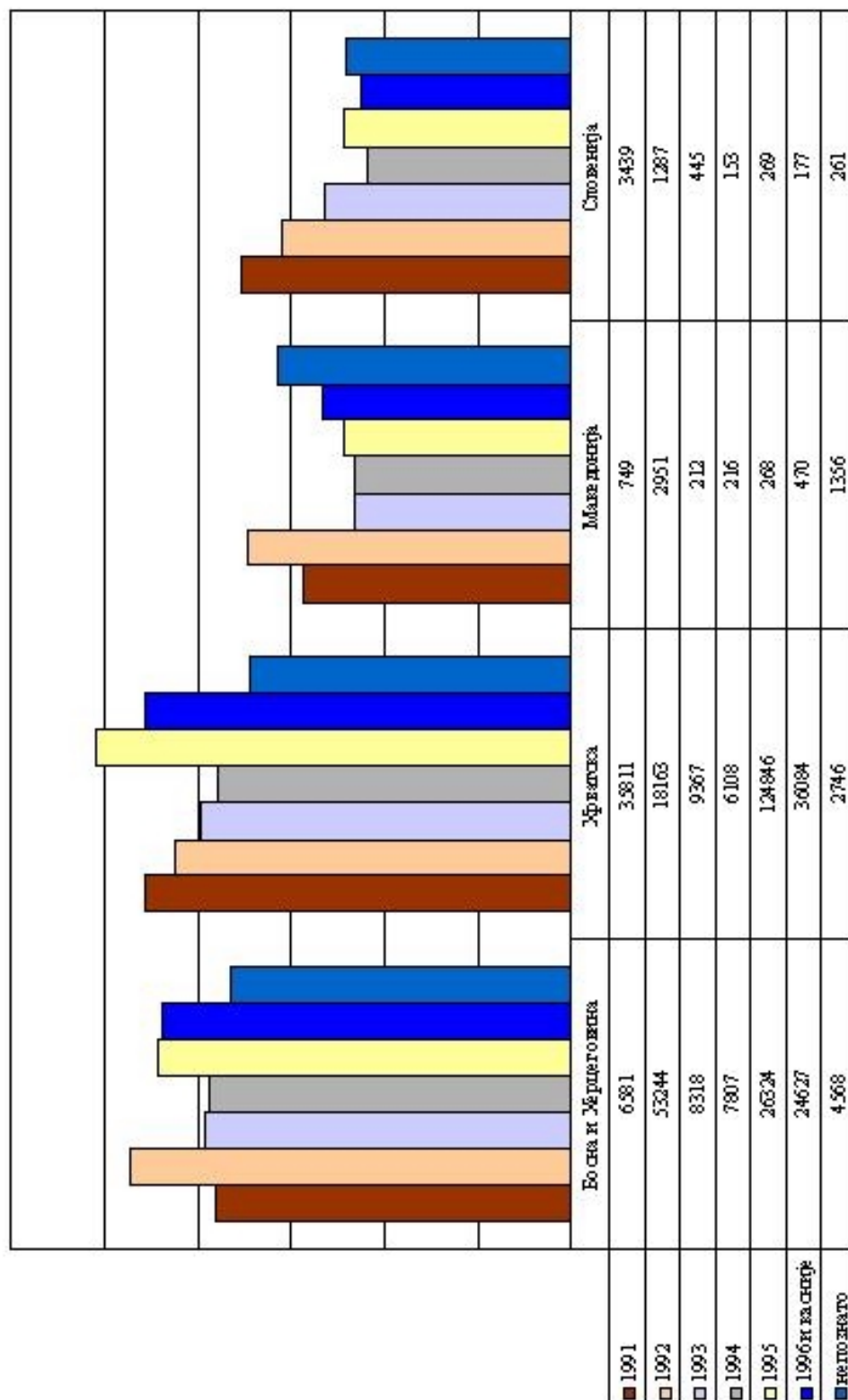
РАСПОРЕД ИЗБЕГЛИХ ХРВАТА ПО ОПШТИНАМА



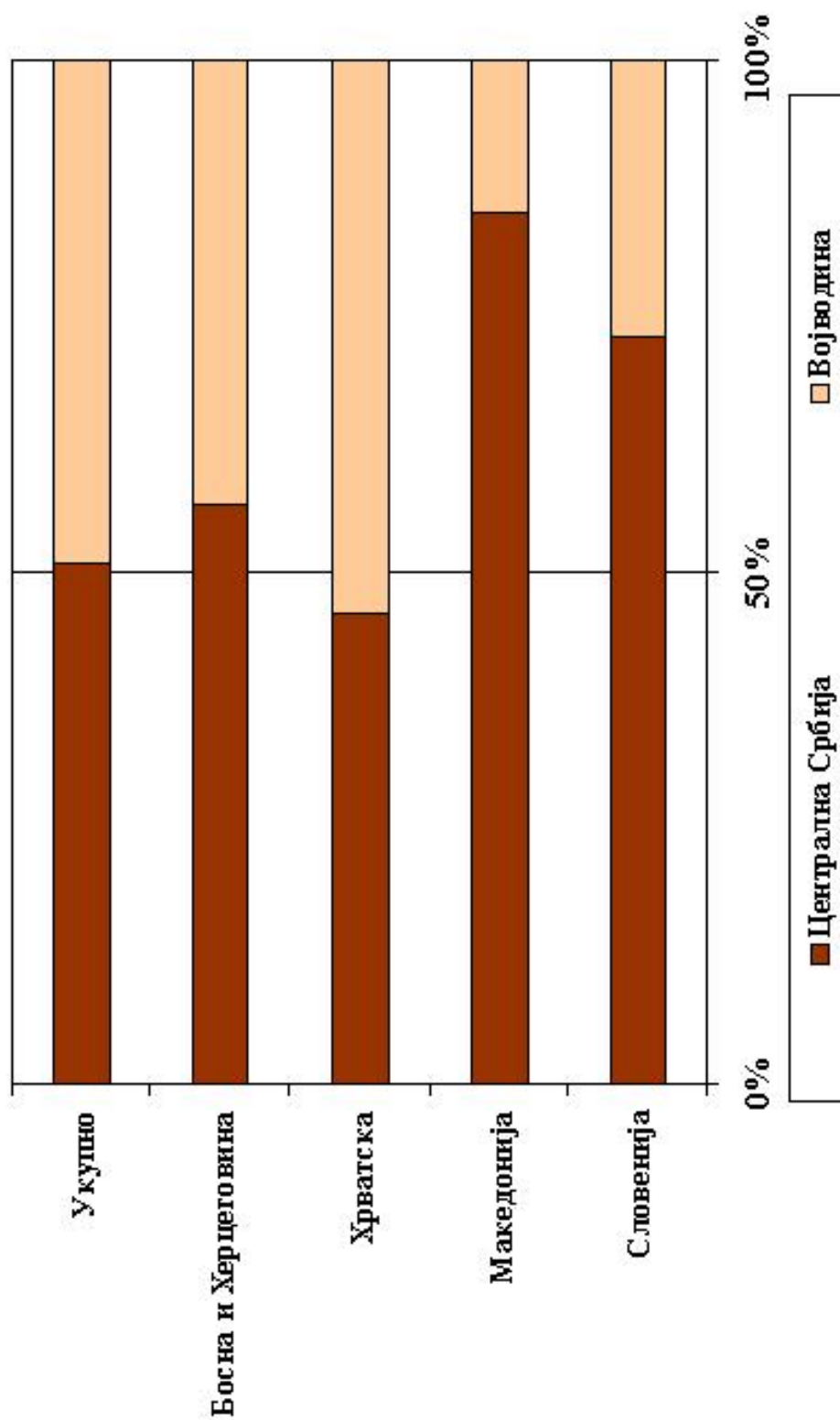
**Граф 1 . ИЗБЕГЛО СТАНОВНИШТВО ПРЕМА РЕПУБЛИЦИ
БИШЕ СФРЈ ИЗ КОЈЕ ЈЕ ИЗБЕГЛО**



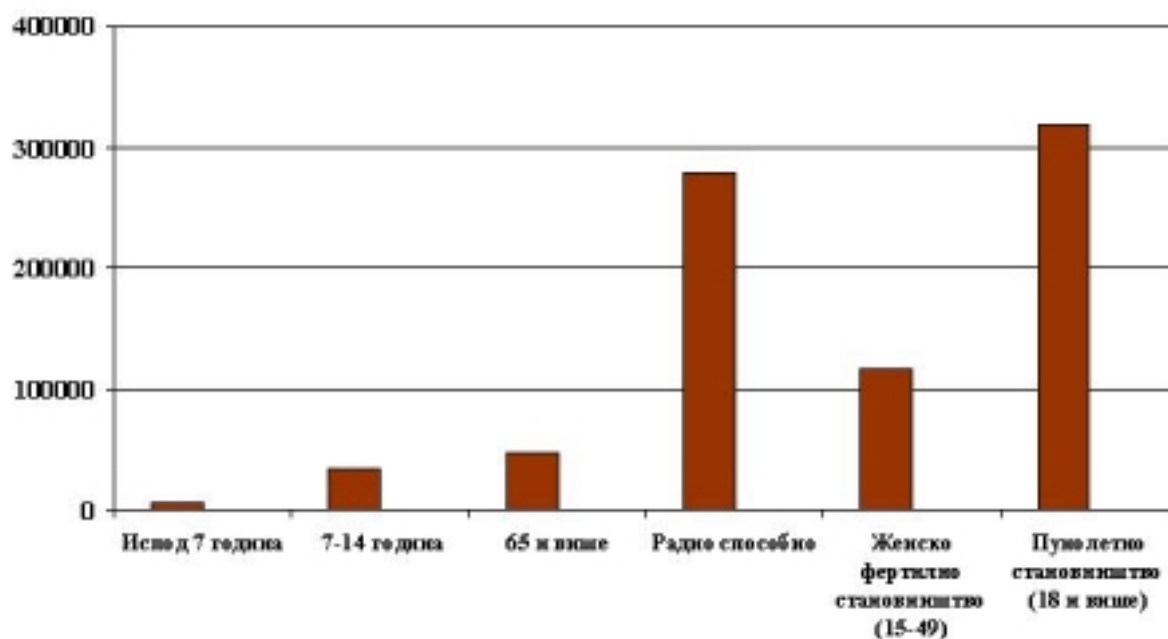
**Граф 2 . ИЗБЕГЛО СТАНОВНИШТВО ПРЕМА ТЕРИТОРИЈИ
СА КОЈЕ ЈЕ ИЗБЕГЛО И ГОДИНИ ДОЛАСКА**



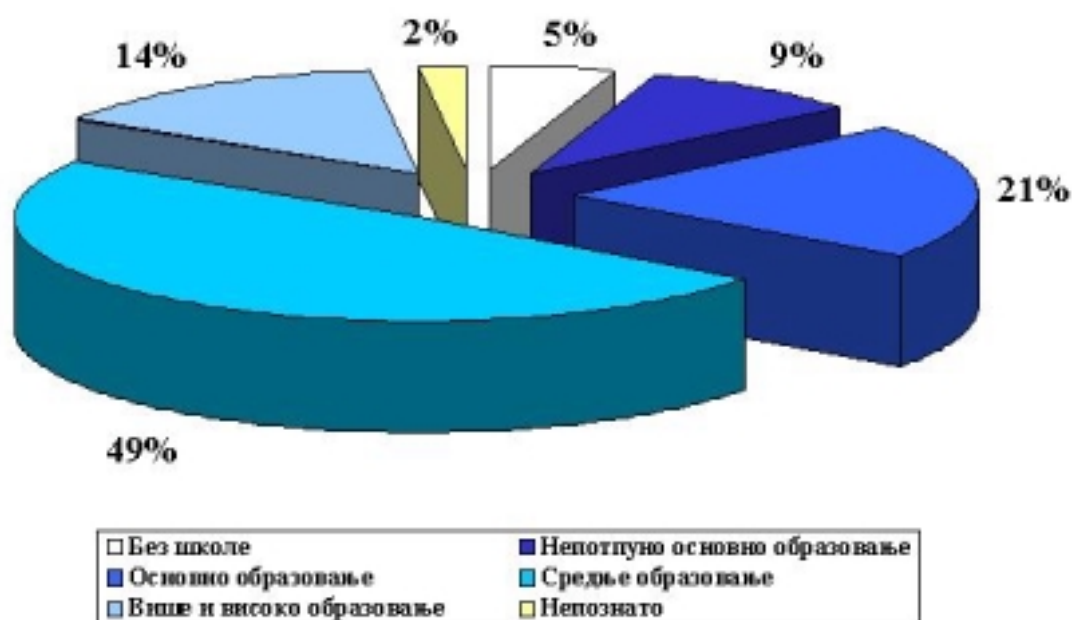
Граф 3 . ИЗБЕГЛО СТАНОВНИШТВО ПРЕМА РЕПУБЛИЦИ БИВШЕ СФРЈ ИЗ КОЈЕ ЈЕ ИЗБЕГЛО И САДАШЊЕМ ПРЕБИВАЛИШТУ



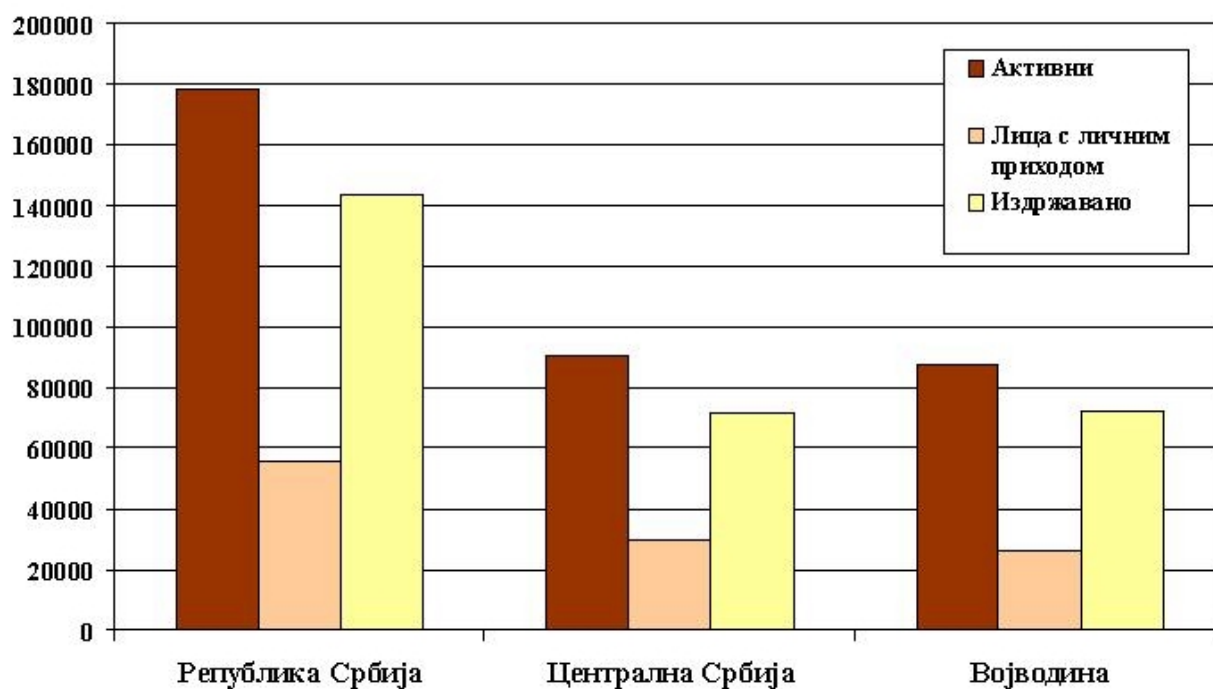
Граф 4 . ОСНОВНИ КОНТИГЕНТИ ИЗБЕГЛОГ СТАНОВНИШТВА У РЕПУБЛИЦИ СРБИЈИ



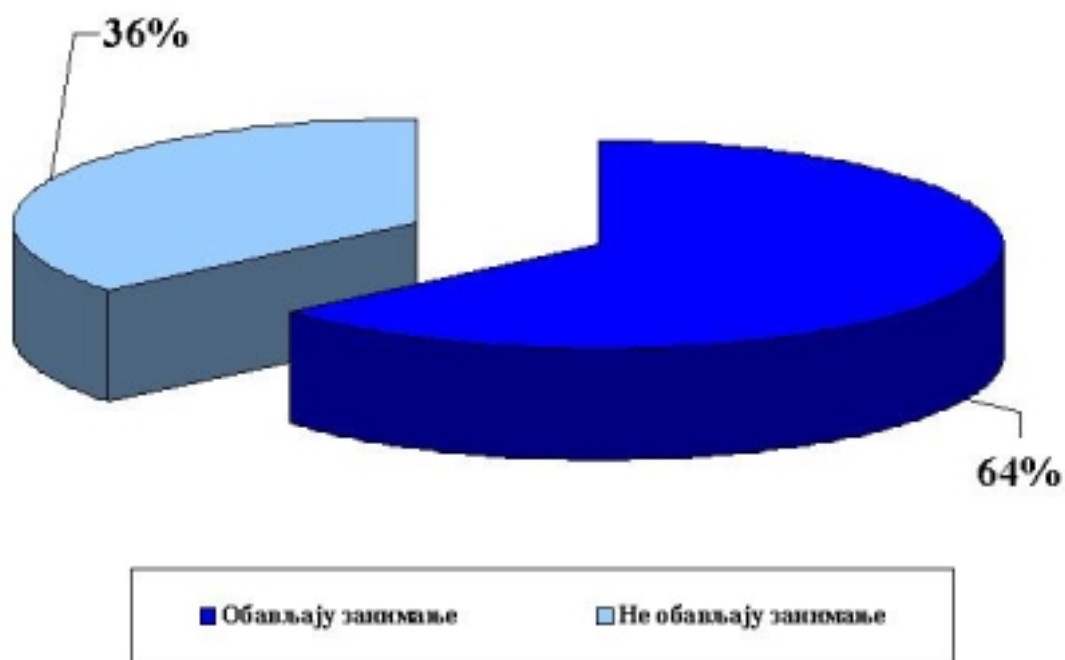
Граф 5 . ИЗБЕГЛО СТАНОВНИШТВО СТАРО 15 И ВИШЕ ГОДИНА ПРЕМА ШКОЛСКОЈ СПРЕМИ



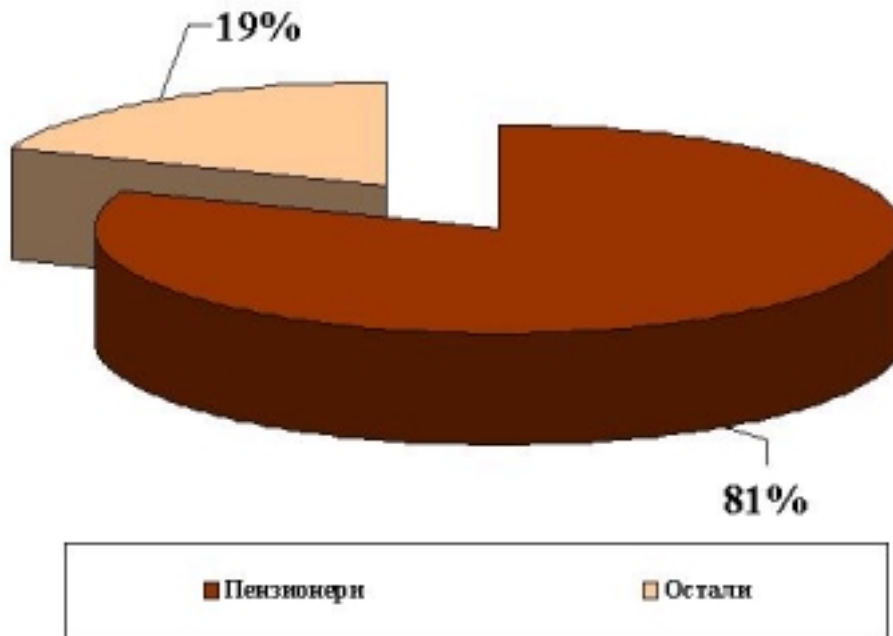
Граф 6 . ИЗБЕГЛО СТАНОВНИШТВО ПРЕМА АКТИВНОСТИ



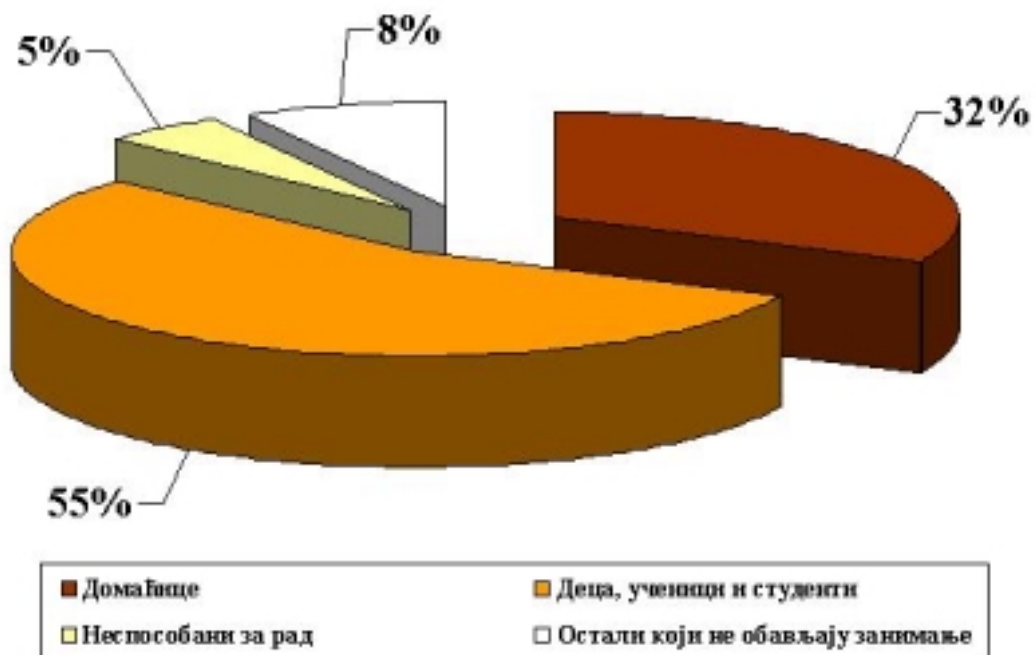
Граф 6-1. ИЗБЕГЛО СТАНОВНИШТВО У РЕПУБЛИЦИ СРБИЈИ - АКТИВНИ -



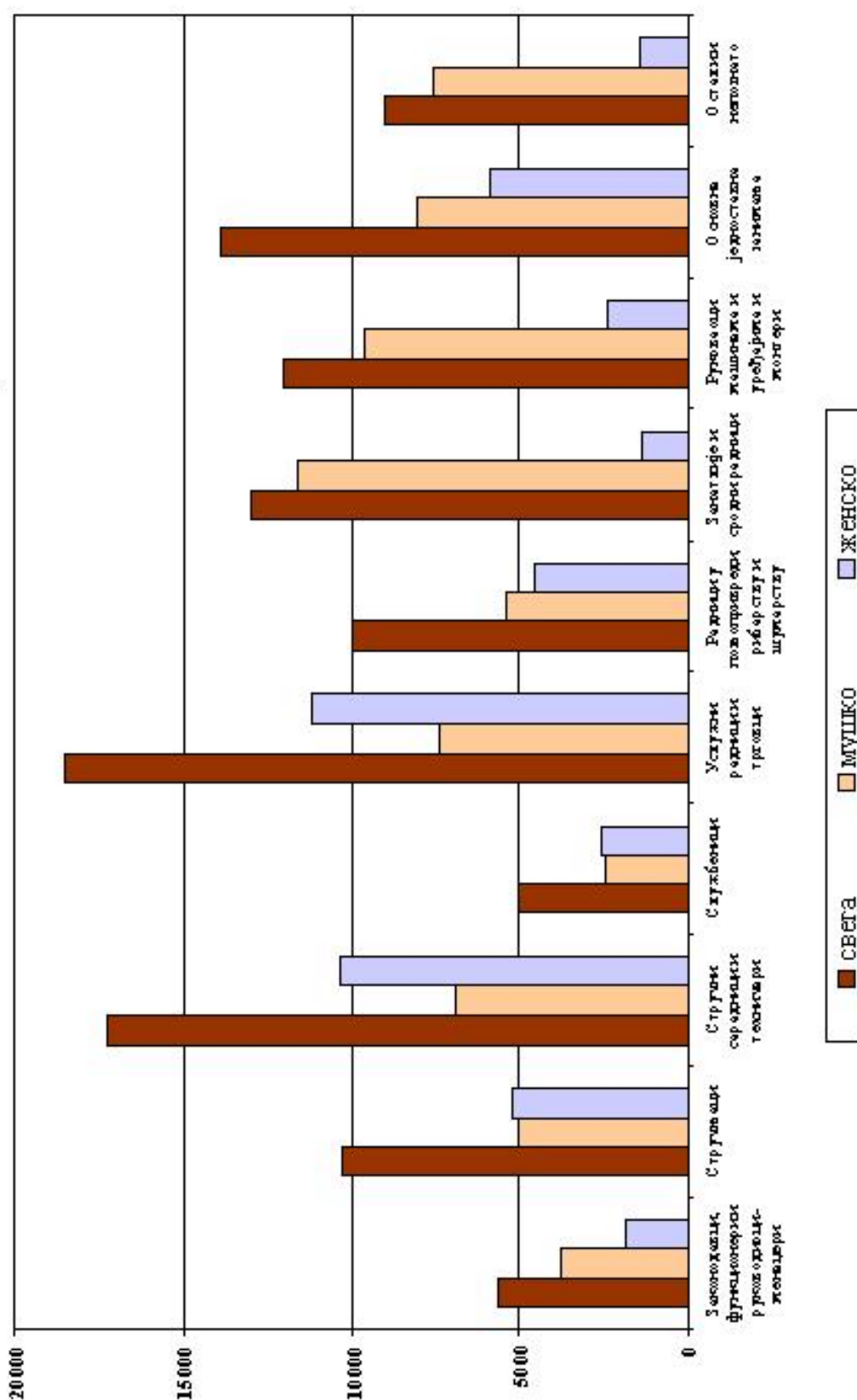
**Граф 6-2. ИЗБЕГЛО СТАНОВНИШТВО У РЕПУБЛИЦИ СРБИЈИ
- СА ЛИЧНИМ ПРИХОДОМ -**



**Граф 6-3. ИЗБЕГЛО СТАНОВНИШТВО У РЕПУБЛИЦИ СРБИЈИ
- ИЗДРЖАВАНО -**



Граф 7. ИЗБЕГЛО СТАНОВНИШТВО КОЈЕ ОБАВЉА ЗАНИМАЊЕ ПРЕМА ПОЛУ И ЗАНИМАЊУ У РЕПУБЛИЦИ СРБИЈИ



III ДЕО

КОМЕНТАРИ

1. Пописивање избеглих лица у попису становништва 2002. године

У попису становништва 2002. године поклоњена је велика пажња регистравању избеглих лица. Ова лица су пописана на истоветан начин као и остала лица која стално станују на територији Републике Србије, јер је и међународним препорукама предвиђено пописивање избеглих лица као сталних становника земље у којој бораве. Наиме, у складу с међународним препорукама УН, у стално становништво једне земље, поред становништва које стално станује у тој земљи, укључују се и лица која у њој бораве дуже од годину дана. С обзиром да се највећи број избеглих лица доселио између 1991. и 1996. године (када су окончани сукоби на територији Босне и Херцеговине и Хрватске), то до пописа 2002. године већина избеглица борави више година на територији Републике Србије.

Методологијом пописа становништва било је предвиђено неколико питања преко којих се могао утврдити статус избеглих лица.

Пре свега, сва лица су давала одговор на питање о месту становања на дан 31. марта 1991. године. За избегла лица ово је значајно питање, јер оно временски коинцидира с моментом избијања првих сукоба који су подстакли масовнија исељавања из најугроженијих подручја.

Један број лица пресељавао се и пре наведеног датума. У срединама у којима су се јављали заостренији међуетнички конфликти, и где су били учесталији инциденти на етничкој основи, могло се раније предвидети ескалирање ових сукоба. Такође, и опште прилике у поменутих републикама бивше СФРЈ погодовале су стварању осећања несигурности код припадника угрожених етничких заједница.

И поред тога што се један број лица под притиском доселио у Србију пре марта 1991. године и што се највећи део њих фактички налазио у својству избеглица, методологијом пописа ова лица нису третирана као избеглице.

Најзначајније питање за евидентирање избеглица свакако је питање о томе у ком својству лице борави на територији Републике Србије. Могућа су била следећа четири одговора: (1) Расељено лице са Косова и Метохије; (2) Избегло лице са простора бивше СФРЈ; (3) Страни држављанин који борави у СРЈ најмање годину дана; и (4) Остала лица (одговор који се односио на већину сталних становника СРЈ).

Међутим, одговор на ово питање није могао да пружи у довољној мери реалистичан податак о укупном броју избеглица. Разлога за њихов непотпун обухват пописом 2002. има више. Пре свега, велика временска дистанца између момента принудног мигравања и момента спровођења пописа пресудно је утицала на осипање броја избеглица. У том периоду, један број избеглица је успео да се укључи у нормалне животне токове у новој средини, па стога није ни хтео да пријави свој избеглички статус, не би ли на тај начин што пре заборавио трауме избеглиштва и осећај социјалне инфериорности с почетка свог избегличког живота у новој средини. Део избегличког корпуса није, свакако, пописан због повратка у места из којих је избегао, а далеко највећи део није регистрован у попису, јер се, врло брзо по доласку у Србију, одлучио на одлазак у иностранство, а најчешће у неку од прекоморских земаља. Осим

тога, и морталитет припадника ове популације, сигурно здравствено угроженије од домицилног становништва, утицао је на њихов мањи обухват у попису 2002.

Такође, у време пописивања један број избеглих лица је био недоступан (подстанари, радници на сезонским и повременим пословима и сл.), а у ситуацији када није било особе која је пописивачу могла да саопшти релевантне податке, таква лица нису ни могла бити евидентирана у попису.

Важна питања за сагледавање просторног преразмештаја избеглих лица била су питања о месту рођења (односно месту становања мајке у време када се лице родило), из кога се лице доселило и времену досељавања

Питање о пресељавању у пописима становништва увек се односило на последње место из кога се лице преселило. У случају избеглица, учињен је изузетак од овог правила и то, пре свега, да би се добили што тачнији подаци о подручјима бивших република која су избегла лица напустила. У свим случајевима вишеструког пресељавања избеглих лица требало је навести насеље и општину из којих је лице избегло.

Као што је познато, највећи број избеглица пореклом је из Хрватске и Босне и Херцеговине. Због тога су за ове републике у табелама резултата пописа дати подаци о општинама из којих су лица избегла. Иако у Македонији и Словенији уопште није било ратних дејстава, или се радило о оружаним сукобима ограниченог интензитета, изван број лица је у попису изјавио да се у Србију принудно преселио, односно у својству избеглице. Отуда се у табеларним исказима појављују збирни редови за ове републике, без прецизирања подручја која су избегла лица напустила.

2. Територијални распоред избеглог становништва

У попису 2002. године на територији Републике Србије регистровано је 379 135 избеглих лица. У односу на укупан број пописаног сталног становништва (7 498 001), избегла лица чине 5% укупног становништва Србије. Међу избеглим становништвом нешто је веће учешће женског (52.4%) него мушког становништва (47.6%).

Посматрано по националној, односно етничкој припадности, изразита је доминација становништва српске националности. Од укупног броја избеглих лица 92.6% су Срби, а само још Хрвати прелазе удео од 1% у укупној избегличкој популацији (1.4%).

Избегла лица су се скоро у подједнаком броју насељавала у централној Србији (50.8%) и у Војводини (49.2%).

Највећа концентрација избеглих лица је на простору Града Београда, где се сместило 111 300 избеглих лица, тј. нешто мање од трећине свих избеглих лица која су се доселила на територију Републике Србије (29.4%). У оквиру београдских општина, највећи број избеглих лица доселио се у општине Земун (21 835), Нови Београд (16 028) и Чукарица (13 977).

Посматрано по окрузима централне Србије, највише избеглих лица је настањено у Мачванском округу (17 450), Шумадијском округу (7 283) и Нишавском округу (6 462).

У оквиру Војводине, највише избеглих лица прихватио је Јужно-бачки округ (63 553), при чему је само у Новом Саду (граду) смештено 37 599 избеглих лица. Велики број избеглих лица живи у Сремском округу (53 270) и Западно-бачком округу (22 570).

Посматрано по републикама бивше СФРЈ, највише лица је избегло из Хрватске (233 125, или 61.5% свих избеглих лица), док је из Босне и Херцеговине избегло 131 469 лица, или 34.7% од укупног броја избеглица. То значи да је из ових република укупно избегло 96.2% лица.

Релативно мањи број лица изјавио је да је избегао из Македоније (5 879) и Словеније (6 019).

У табели 1, у којој су приказана избегла лица према општини становања 1991. године и години доласка, у последњем реду табеле наведен је и број "деце рођене после 1991." (23 100). Овде се ради о деци која нису била рођена до 31. марта 1991. године, али су касније, са својим родитељима, избегла на територију Србије. Неопходно је напоменути да се овај број односи само на децу која су рођена у некој од бивших република СФРЈ и која су избегла са својим родитељима. Дакле, из скупа избеглих лица искључена су њихова деца која су рођена на територији Републике Србије.

Подаци у табелама 1 и 2 разликују се само у томе што су у табели 1 приказана избегла лица према општини становања на дан 31. марта 1991. године, при чему су деца која су била рођена после наведеног датума исказана у посебном реду. У табели 2 избегла лица су приказана према општини из које су избегла. У табелама су приказани различити подаци; у табели 1 становништво је распоређено према томе где је становало 1991. године, док је у табели 2 исто то становништво распоређено према општини из које је досељено. Разлике су се појавиле код оних лица код којих се разликује општина становања 1991. године и општина из које су та лица избегла

При интерпретацији резултата по општинама из којих су лица избегла, користећемо само податке из табеле 2.

Већ после првих сукоба, 1991. године, појавио се велики број избеглица (46585), из појединих република бивше СФРЈ. Избеглиштво је кулминирало у 1995. години, када је забележена бројка од 152230 избеглих лица. На основу посматраних података, може се закључити да се избеглиштво кретало у таласима; први талас је уследио одмах након избијања првих конфликта, да би у 1993. и 1994. години дошло до релативног смиривања, након чега је током 1995, 1996. и касније дошло до поновног, завршног али и најмасовнијег процеса исељавања.

3. Избегла лица са територије Босне и Херцеговине

Посматрано по општинама Босне и Херцеговине из којих је становништво избегло, може се видети да је највише избеглих из општине Мостар (6 316), затим из општина: Тузла (4 913), Сански Мост (5 227), Бихаћ (4 104), Зеница (3 296), Зворник (3 366) и Титов Дрвар (3 482). Између две и три хиљаде лица избегло је из још осам општина (Бања Лука, Босанска Крупа, Босанско Грахово, Бугојно, Гламоч, Горажде, Кључ и Сребреница). Укупан број избеглих из сарајевских општина је (8 500). Из још двадесет општина број избеглих лица премашује 1000 лица.

Као што се види, избегла лица нису напуштала само општине с већинским муслиманским и хрватским становништвом, које се претежно налазе на територији Федерације Босне и Херцеговине, већ и општине које припадају Републици Српској.

Највећи број избеглих лица из Босне и Херцеговине регистрован је у 1992. години (51 384). Те године највише лица је избегло из Мостара (3 968), Горажда (1 407), Бугојна (1 397) и Зенице (1 384).

И 1995. години забележен је, такође, пораст у броју избеглих лица. Тада је највише избеглих лица било из општина Сански Мост (2 701), Титов Дрвар (2 159), Босанско Грахово (1 733) и Гламоч (1 361).

4. Избегла лица са територије Хрватске

Највећи број избеглих лица који је напустио Хрватску потиче из Книна (23 095) и Осијека (12 013).

После Осијека следе: Вуковар (11 228), Град Загреб (11 869), Бенковац (10 644), Петриња (8 726), Бели Манастир (8 801), Карловац (8 030), Глина (8 521).

Између пет и осам хиљада лица избегло је из још седам општина (Двор, Грачац, Пакрац, Сисак, Титова Кореница, Вргинмост и Задар). Из седамнаест општина Хрватске иселило се између две и пет хиљада лица.

Већ након избијања првих сукоба, 1991. године, на подручју Хрватске уследио је први талас избеглица на територију Србије. У тој години је избегло 35 811 лица. Тада је највише избеглих лица регистровано из Загреба (4 567), Осијека (3 659), Задра (1 758), Сплита (1 743), Пакраца (1 739) и Вуковара (1 601).

У 1995. години, у којој избеглички талас достиже врхунац, великим бројем избеглица највише су биле погођене општине: Книн (17 096), Бенковац (7 884), Глина (6 441), Петриња (6 420), Карловац (4 888) и Двор (4 581).

И овде се може закључити да се становништво исељавало не само са подручја захваћених ратним сукобима, већ и са територија где није било већих међуетничких конфликта.

Заправо, када се зна да су Хрватску напуштали припадници српске националности, види се да су они напуштали готово сва подручја Хрватске у којима су били настањени.

5. Демографске и друштвено-економске карактеристике избеглих лица

У погледу старосне структуре избеглих лица, изразитије је учешће лица старих између 40 - 49 година старости (18.2%), затим између 20 - 29 година (16.7%) и 30 - 39 година (15.8%). Може се рећи да преовлађују старосне групе радно способног становништва, а да је сразмерно нижи удео најмлађе генерације (удео деце до 9 година старости је 3.6%) и лица старијих од 70 година (7.6%). Међутим, и поред ових разлика у појединим старосним интервалима, синтетички податак о просечној старости показује да, уствари, нема битније разлике између укупног и избеглог становништва. Тако је просечна старост становништва у Републици Србији 40,25 година, у централној Србији 40,41 година, а у Војводини 39,82 године. Просечна старост избеглих лица је на нивоу Републике 39,44 године, централне Србије 39,27 година и Војводине 39,58 година.

У поређењу са старосном структуром укупног становништва Републике Србије, може се закључити да је у укупном становништву Србије знатно веће учешће деце до 9 година старости, као и лица у старосним интервалима преко 50 година. Тако је удео деце до 9 година у старосном саставу становништва Србије 9.83%, а код избегличког корпуса свега 3.6%. Удео лица старих 70 и више година у укупној популацији је 10.41%, а код избеглих лица 7.6%.

Интересантно је, такође, поређење образовног састава између домицилне и избегличке популације. Код избеглих лица је 49.3% са средњом и 13.6 % с вишом и високом школском спремом. Код укупног становништва Србије, такође, преовлађује удео лица са средњом школском спремом у односу на друге образовне нивое, али је њихов удео нижи него код избеглих лица (41.1%). И удео лица с вишом и високом спремом је мањи него код избеглих лица (11.0%).

У погледу активности избеглог становништва, највећи је удео активних лица (47.0%), затим издржаваних (37.9%) и лица с личним приходом (14.7%). Мушко становништво је знатно активније од женског становништва (55.6% укупног мушког, а 39.3% укупног женског). Нешто мање од половине укупног броја женских лица чине издржавана лица (47.3%). У поређењу са укупним становништвом Србије, уочава се повећан удео активних избеглих лица у односу на остало становништво (45.3% активних у Србији). Удео лица с личним приходом је знатно мањи него код укупног становништва, где њихов удео износи 20.2%, што се, вероватно, може објаснити тешкоћама избеглих лица да остваре своја права из радног односа у бившим републикама СФРЈ из којих су избегла. И удео издржаваних је приметно већи код избеглих лица него код осталог становништва.

Из наведених података о активном становништву може се уочити још једна крупна разлика између избеглих и осталих лица. Наиме, у саставу активних лица у Србији изразито се истиче број лица који обавља занимање (77.8%), док је незапослених и других лица која не обављају занимање 22.2%. Код избеглих лица 64.2% од укупног броја активних лица обавља неко занимање, док 35.8% припада групи лица која не обавља занимање. На основу ових по-

датака, може се закључити да приличан број радно способних избеглих лица наилази на потешкоће у запошљавању.

У погледу занимања која избегла лица обављају у новој средини, највеће је њихово учешће у професионалној групи услужних радника и трговаца (16.2%), затим у групи стручних сарадника и техничара (15.1%) и групи која обавља једноставна занимања (12.2%).

У поређењу са професионалном структуром становништва Србије, пада у очи изразито низак удео избеглих лица која обављају пољопривредно занимање. Скоро једна петина активног становништва Србије обавља пољопривредно занимање (19.1%), док свега 8.7% избеглих лица остварује средства за живот обављајући неко пољопривредно занимање. Очигледно је да су многа избегла лица, у околностима принудне миграције, била осуђена и на принудну дерурализацију, као и на обављање оних занимања за која није била потребна посебна стручна спрема. Вероватно се тиме може објаснити податак да је у професионалној структури избеглих лица знатно више оних лица која обављају једноставна занимања, него у професионалној структури матичног становништва, где једноставна занимања обавља свега 8.4% активних лица. У укупној популацији Србије активна лица много мање обављају услужна занимања у односу на избегла лица (10.4%). Такође је нешто већи удео и лица која обављају стручнија немануелна занимања, него код избеглих лица.

6. Утицај избегличког корпуса на демографске и друге карактеристике становништва Србије

Како би боље биле сагледане разлике између матичног становништва Србије и избегличке популације, израђене су табеле у којима су стриктно разграничене ове две групе становништва. При анализирању ових података, може се прецизније утврдити колико су избеглице утицале на неке основне структуре укупног становништва Србије.

Пре свега, с приливом избеглица делимично је компензован пад изазван негативним природним прираштајем. Већ више од десет година на територији Србије (без Косова и Метохије) број умрлих премашује број рођених, због чега укупно становништво Србије континуирано опада. Процесом депопулације захваћене су и централна Србија и Војводина, а избегло становништво је у великој мери допринело да се тај негативан тренд ублажи.

Из табеле 4 може се видети у ком обиму је избегло становништво утицало на повећање укупног броја становника централне Србије и Војводине, као и појединих општина.

У првој и другој колони дати су подаци о броју становника у пописима 1991. и 2002. године, при чему подаци пописа 2002. године садрже и податке о броју избеглица. У претпоследњој колони исте табеле дато је становништво без избеглица, а у последњој колони се приказује разлика у броју становника између пописа 1991. и 2002. године, без учешћа избеглих лица.

На основу ових података, може се констатовати да би без избеглица обим укупног становништва Србије, по попису 2002. године, био мањи за 462 571 лице, тј. за 5.1%, централне Србије за 337 905 (3.5%) и Војводине за 124 666 лица (9.2%). Дакле, захваљујући до-

ласку избеглица, у међупописном периоду 1991- 2002, пад укупног становништва Србије свео се само на 83 хиљаде, а централне Србије на 145 хиљада лица, док је Војводина, у посматраном периоду, забележила благи пораст од 62 хиљаде својих становника.

Поједине општине, нарочито у Војводини, знатно су увећале своје становништво. То се нарочито односи на становништво општине Шид чије се становништво увећало за 9 133 избегла лица, нешто мање од четвртине укупног броја становника општине (23.43%). Општина Инђија повећала се за 10 444 лица (21.05%), Сремски Карловци за 1 675 лица (18.95%), Стара Пазова за 12 582 (18.62%), итд.

У оквиру централне Србије, највеће релативно повећање које се дугује избеглицама догодило се у општинама Земун (11.39%), Барајево (11.0%), Чукарица (8.29%), итд.

Утицај избегличке популације уочава се и код других карактеристика становништва, мада се он теже запажа због сразмерно малог учешћа избеглих лица у односу на укупно становништво Србије. Довољно је само поћи од чињенице да су се сва избегла лица у Србији појавила са нерегулисаним запослењем (фактички у својству лица која траже посао), без икаквих редовних прихода (са отежаним могућностима остваривања права из радног односа, добијања пензије и сл.), тако да је многим од њих једина помоћ стизала преко хуманитарних организација (чиме је знатно повећан број издржаваних лица).

Иако су прихват и збрињавање избеглог становништва у време изразито неповољних економских и политичких прилика представљали велики терет за државну заједницу и грађане Србије, несумњиво је да ће укључивање избеглих лица у различите секторе друштвено-економског живота, бити од користи читавој друштвеној заједници, а нарочито са становишта побољшања њеног тешког демографског стања.

ИЗВОД ИЗ РЕЦЕНЗИЈЕ

Публикација **”Избеглички корпус Србије”**, коју су припремили **Петар Лађевић и Владимир Станковић**, са сарадницима Републичког завода за статистику Србије у Београду, може послужити као добар пример компетентног приказа разнородних статистичких података важних за објашњење и разумевање демографске стварности у Србији и у неким суседним државама, али и за политичку праксу и акције у области остваривања људских и мањинских права. Истовремено, она представља основу и подстицај за даља, дубља, свеобухватнија и свестранија научна истраживања, пре свега, географска, демографска, историографска, политиколошка, социолошка, антрополошка и друга, феномена избегличких миграција и насилног (принудног) територијалног померања знатног броја људи због нарушених односа равноправности и заједништва међу етничким заједницама у оквиру некадашњег југословенског државног простора.

У овој веома занимљивој публикацији, са јасно наглашеном статистичко-демографском конотацијом, приказан је опсежан фонд релевантних, разноврсних и интересантних статистичких података о главним својствима избеглог и прогнаног становништва из појединих делова бивше СФР Југославије (Хрватске, Босне и Херцеговине, Македоније и Словеније) у Србију. Композиција публикације обухвата пет посебних целина (*Предговор, Уводна реч аутора, Табеларни прегледи, Картограми и графички прилози и Коментари података*) у којима се садржајно, прегледно, временски (1991, 1992, 1993, 1994, 1995. и 1996. године и касније) и систематично приказују обим, концентрација, просторни распоред, главни просторни правци кретања избеглица и структурне демографске карактеристике (пол, старост, национална припадност, школообразованост, активност, занимање према међународној класификацији и др.) избеглог становништва. Компаративним приказивањем (укрштањем података) одређених демографских одлика избегличке популације, на пример, територија са које су избегли, пол и година доласка, или активност и пол, или занимање и пол и слично, истакнута су главна структурна својства и израженост појаве. Композиција, тематски оквир појединих делова и презентовани садржаји у публикацији јасно упућују на следеће закључке:

– да третирана појава има знатну демографску израженост и заступљеност у централној Србији и Војводини, јер избегличко становништво чини 379.135 становника или 5,06% укупне популације, као и просторну дисперзију, са наглашеном концентрацијом у београдској метрополитанској регији (Београд 111.300, Земун 21.835, Нови Београд 16.028, Чукарица 13.977 избеглица итд.),

– да су главни правци избегличких миграција према Србији из Хрватске и Босне и Херцеговине и да у њима доминира српско становништво (351.062 становника или 92,60% укупног броја избеглог становништва),

– да публикација садржи завидан фонд драгоцених, за науку и различита подручја друштвене праксе (политика, планирање и др.), статистичких података из пописа становни-

штва 2002. године о избегличким миграцијама који њеним објављивањем први пут постају доступни научној и друштвеној јавности,

– да ће се објављивањем ове књиге, а она је, као што је већ поменуто, прва те врсте у нашој статистичкој публицистици, у великој мери употпунити белина, ако тако може да се каже, у иначе дефицитарном фонду знања у хуманистичким наукама о избегличким миграцијама и њиховим битним својствима,

– да публикација поседује логичку структуру и редослед тематских целина који одговарају савременим статистичко-демографским проучавањима сложених феномена миграција становништва,

– да су аутори путем географске (подаци дати по просторним јединицама), хронолошке (подаци сређени по времену из кога потичу), квантитативне (подаци уређени према одговарајућој вредности нумеричког обележја) и квалитативне (подаци приказани према атрибутним обележјима са више модалитета) класификације (груписања) статистичких података о избеглицама остварили вишеструке ефекте који омогућавају поуздану статистичко-демографску анализу, олакшавају упоређивање, доприносе прегледности и разумљивости садржаја публикације и слично,

– да су табеле (хоризонтално и вертикално) организоване у складу са захтевима статистичке методологије и праксе, као и то, да оне, заједно са методом картографисања, где су као изражајно средство коришћене боје које поседују велику очигледност, и графиконима, који су, у ствари, одређене форме илустрације статистичких података о избеглицама, представљају највреднији део публикације итд.

Имајући у виду напред поменуте чињенице о публикацији **”Избеглички корпус Србије”**, посвећеној проблематици избегличких миграција према Србији, пре свега, из Хрватске и Босне Херцеговине током прве половине 90-их година XX века, коју су конципирали и припремили за објављивање **Петар Лађевић** и **Владимир Станковић**, још једном истичимо да је пред нама вишеструко вредна књига статистичко-демографског, али и географског карактера, од значаја за науку и различита подручја друштвене праксе. Њеним концептом и избором садржаја аутори су испољили оригиналност у приступу статистичког приказивања феномена избегличких миграција, али и осећање за тачност и прецизност података који осветљавају суштини третиране појаве. Убеђени смо да она у великој мери представља допринос смањењу постојећег дефицита статистичких података о избегличким миграцијама и сигуран ослонац за даља научна изучавања ове појаве у нашој земљи, као и за читав низ практичних решења у разноврсним областима друштвеног живота избеглог становништва и уопште наше државе. Посебно бисмо желели да нагласимо да је њеном изразом и публикавањем Министарство за људска и мањинска права државне заједнице Србија и Црна Гора још једном, између осталог, и на овај начин испољило бригу за сагледавање и решавање неоспорно крупних проблема избеглог становништва у Србију.

Проф. др Србољуб Ђ. Стаменковић, управник Демографског института Географског факултета Универзитета у Београду