

Попис становништва, домаћинства и станова у 2002.

СТАНОВНИШТВО



ДОМАЋИНСТВА

ПРЕМА ПОСЕДОВАЊУ ПОЉОПРИВРЕДНОГ ГАЗДИНСТВА
И БРОЈУ ЧЛАНОВА

Подаци по насељима

11

Београд, јун 2004.

РЕПУБЛИКА СРБИЈА
Републички завод за статистику

ISBN 86-84433-15-7

Попис становништва, домаћинства и станова у 2002.

СТАНОВНИШТВО

ДОМАЋИНСТВА

ПРЕМА ПОСЕДОВАЊУ ПОЉОПРИВРЕДНОГ ГАЗДИНСТВА И
БРОЈУ ЧЛАНОВА

Подаци по насељима

11

Београд, јун 2004.

ПРЕДГОВОР

У овој књизи Републички завод за статистику Србије објављује коначне резултате пописа о домаћинствима централне Србије и АП Војводине, према стању на дан 31. марта 2002. године.

На територији АП Косово и Метохија попис ће бити извршен тек када се за то стекну сви неопходни услови.

Подаци су исказани по насељима, општинама и окрузима, и то према важећем административно-територијалном стању на дан 1. јануара 2002. године.

У првом табеларном прегледу, поред података за Град Београд, дати су посебно и подаци за насеље Београд, као јединствену антропогеографску целину, чији делови улазе у територијални састав десет општина Града Београда, од којих се шест општина (Врачар, Звездара, Нови Београд, Раковица, Савски Венац и Стари Град) простире искључиво на појединим деловима јединственог насеља Београд.

Сва градска насеља обележена су ознаком "г", којом су одвојена од "осталих" насеља. Такође, подаци су дистрибуирани по типу насеља, односно дати су збирни редови "градска" и "остала", почев од општина па све до највишег територијалног нивоа.

Осим у штампаном облику, исти подаци биће доступни најширем кругу корисника и на другим медијима (CD, INTERNET итд).

Београд, јун 2004.

Директор,
др Драган Вукмировић

САДРЖАЈ

Предговор	3	Нови Кнежевац	34
Методолошка објашњења	7	Сента	35
Графикони:		Чока	35
- Домаћинства према броју чланова	9	Јужно-банатски округ	36
- Просечан број чланова домаћинства, према типу насеља	9	Алибунар	36
- Просечан број чланова домаћинства, према поседовању пољопривредног газдинства ...	9	Бела Црква	37
Домаћинства према поседовању пољопривредног газдинства и броју чланова		Вршац	38
- Преглед за Републику Србију, Централну Србију, Војводину, Град Београд и Београд – насеље	11	Ковачица	39
Домаћинства према поседовању пољопривредног газдинства и броју чланова		Ковин	40
Република Србија	12	Опово	40
Централна Србија	12	Панчево	41
Војводина	12	Пландиште	42
Град Београд	12	Западно-бачки округ	43
Барајево	12	Апатин	43
Вождовац	13	Кула	43
Врачар	14	Оџаци	44
Гроцка	14	Сомбор	44
Звездара	15	Јужно-бачки округ	46
Земун	15	Бач	46
Лазаревац	16	Бачка Паланка	46
Младеновац	18	Бачки Петровац	47
Нови Београд	19	Беочин	48
Обреновац	19	Бечеј	48
Палилула	21	Врбас	49
Раковица	22	Жабалъ	49
Савски Венац	22	Нови Сад - град	50
Сопот	22	Србобран	51
Стари Град	23	Сремски Карловци	51
Чукарица	24	Темерин	51
Северно-бачки округ	24	Тител	52
Бачка Топола	24	Сремски округ	52
Мали Иђош	26	Инђија	52
Суботица	26	Ириг	53
Средње-банатски округ	27	Пећинци	54
Житиште	28	Рума	55
Зрењанин	28	Сремска Митровица	56
Нова Црња	30	Стара Пазова	58
Нови Бечеј	30	Шид	58
Сечањ	31	Мачвански округ	60
Северно-банатски округ	32	Богатић	60
Ада	32	Владимирци	61
Кањижа	32	Коцељева	63
Кикинда	33	Крупањ	64
		Лозница	65
		Љубовија	68
		Мали Зворник	70
		Шабац	71
		Колубарски округ	74
		Ваљево	74
		Лајковац	79
		Љиг	80
		Мионица	82
		Осечина	84
		Уб	85

Подунавски округ	87	Лучани	176
Велика Плана	88	Чачак	178
Смедерево	89		
Смедеревска Паланка	90	Рашки округ	181
Браничевски округ	91	Врњачка Бања	182
Велико Градиште	92	Краљево	183
Голубац	93	Нови Пазар	188
Жабари	95	Рашка	194
Жагубица	96	Тутин	197
Кучево	97		
Мало Црниће	99	Расински округ	203
Петровац	100	Александровац	203
Пожаревац	102	Брус	206
		Варварин	209
Шумадијски округ	104	Крушевац	211
Аранђеловац	104	Трстеник	217
Баточина	105	Ћићевац	220
Кнић	106	Нишавски округ	220
Крагујевац - град	108	Град Ниш	221
Лапово	111	Ниш	221
Рача	112	Нишка Бања	224
Топола	113	Алексинац	225
		Гаџин Хан	229
Поморавски округ	115	Доњевац	231
Деспотовац	115	Мерошина	232
Јагодина	117	Ражањ	234
Параћин	120	Сврљиг	235
Рековац	122		
Свилајнац	124	Топлички округ	238
Ћуприја	125	Блаце	238
		Житорађа	240
Борски округ	126	Куршумлија	242
Бор	127	Прокупље	247
Кладово	128		
Мајданпек	129	Пиротски округ	253
Неготин	130	Бабушница	254
		Бела Паланка	257
Зајечарски округ	132	Димитровград	259
Бољевац	133	Пирот	262
Зајечар	134		
Књажевац	136	Јабланички округ	266
Сокобања	141	Бојник	266
		Власотинце	269
Златиборски округ	143	Лебане	271
Ариље	143	Лесковац	274
Бајина Башта	144	Медвеђа	282
Косјерић	147	Црна Трава	285
Нова Варош	148		
Пожега	150	Пчињски округ	286
Прибој	153	Босилеград	286
Пријеполје	155	Бујановац	289
Сјеница	159	Владичин Хан	292
Ужице	165	Врање	295
Чајетина	168	Прешево	301
		Сурдулица	303
Моравички округ	169	Трговиште	306
Горњи Милановац	169		
Ивањица	173	Прилог – Пописни обрасци	309

МЕТОДОЛОШКА ОБЈАШЊЕЊА

У овој књизи објављени су подаци о укупном броју домаћинстава (без колективних), према поседовању пољопривредног газдинства и броју чланова.

Домаћинство је свака породична или друга заједница лица која заједно станују и заједно троше своје приходе за подмиривање основних животних потреба (становање, исхрана и др.), без обзира на то да ли се сви чланови стално налазе у месту где је настањено домаћинство или неки од њих бораве дуже време у другом насељу, односно у иностраној држави, због рада, школовања или из других разлога.

Домаћинством се сматра и свако лице које у месту пописа живи само ("самачко домаћинство"), и које нема своје домаћинство у другом месту, без обзира на то да ли станује у посебном или дељивом стану, као самац-подстанар, у самачком хотелу и сличном објекту, или у истој соби са другим самцем или са члановима домаћинства-станодавца, али не троши своје приходе заједно са њима.

Такође, домаћинством се сматра и колективно домаћинство, тј. домаћинство састављено од лица која живе у установама за трајно збрињавање деце и одраслих, у манастирима или самостанима, у болницама за смештај неизлечивих болесника и слично.

У овој књизи приказана су само индивидуална домаћинства.

Домаћинство са пољопривредним газдинством је свако домаћинство које користи најмање 10 ари обрадивог земљишта, као и домаћинство са поседом мањим од 10 ари обрадивог земљишта, ако поседује:

- најмање једну краву и теле, или
- једну краву и јуне, или
- једну краву и два одрасла грла ситне стоке исте врсте, или
- пет одраслих оваца, или
- три одрасле свиње, или
- четири одрасла грла оваца и свиња заједно, или
- педесет комада одрасле живине, или
- двадесет кошница пчела.

Наведени критеријуми односе се на сва домаћинства, без обзира на то да ли су настањена у градским или у "осталим" насељима и без обзира на то где се налазе земља, стока, живина или кошнице пчела, о којима је домаћинство дало податке.

За домаћинства која поседују пољопривредно газдинство подаци су дати са ознаком (а), док су подаци за домаћинства која не поседују пољопривредно газдинство дати са ознаком (б).

При коришћењу пописних резултата, треба водити рачуна о томе да не постоји потпуна упоредивост броја домаћинстава, броја чланова домаћинства и броја домаћинстава која поседују пољопривредно газдинство између пописа 2002. и ранијих пописа.

За разлику од претходних пописа, када су у број чланова домаћинства улазила сва лица, без обзира на то да ли су се у моменту пописа налазила у земљи или у иностранству, у попису 2002. године, у складу с међународним препорукама, као чланови домаћинстава, осим лица у земљи, исказани су и југословенски грађани чији је рад, односно боравак у иностранству краћи од годину дана. Југословенски грађани на раду у иностранству, као и чланови породице који с њима бораве у иностранству годину дана и дуже, искључени су из састава домаћинстава. Домаћинства у којима су сви чланови на раду, односно, боравку у иностранству дужем од годину дана, искључена су из контингента домаћинстава.

Подаци о домаћинствима страних држављана који имају пребивалиште у иностранству, а у нашој земљи раде или бораве као чланови породице годину дана и дуже, нису прикупљени без обзира на то што су ова лица пописана као стални становници.

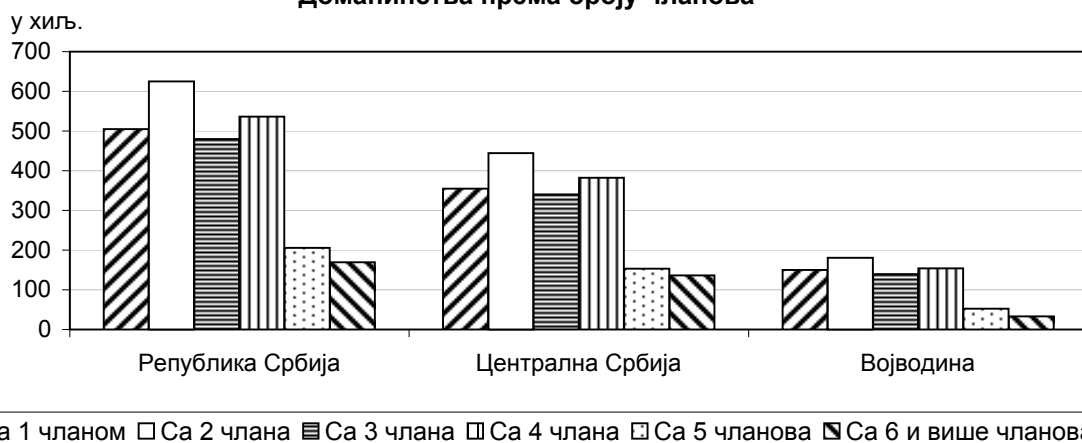
Домаћинства избеглих лица, изузев оних која су пописана као колективна домаћинства, приказана су као и остала домаћинства стално настањена у месту пописа.

Расељена лица с Косова и Метохије нису ушла у састав сталног становништва централне Србије и Војводине тако да ни њихова домаћинства нису приказана у овој табели.

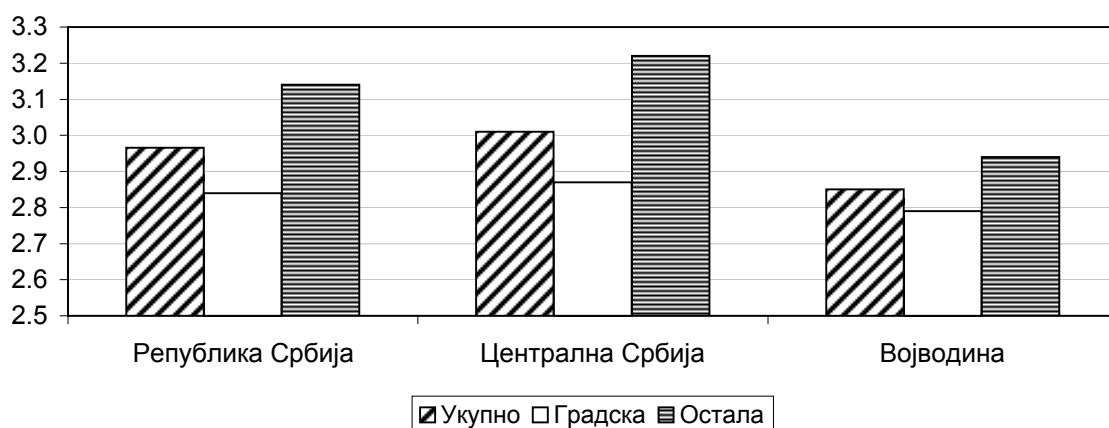
ЗНАЦИ

- нема појаве
- ¹⁾ ознака за напомену
- г градско насеље
- (а) домаћинства са газдинством
- (б) домаћинства без газдинства

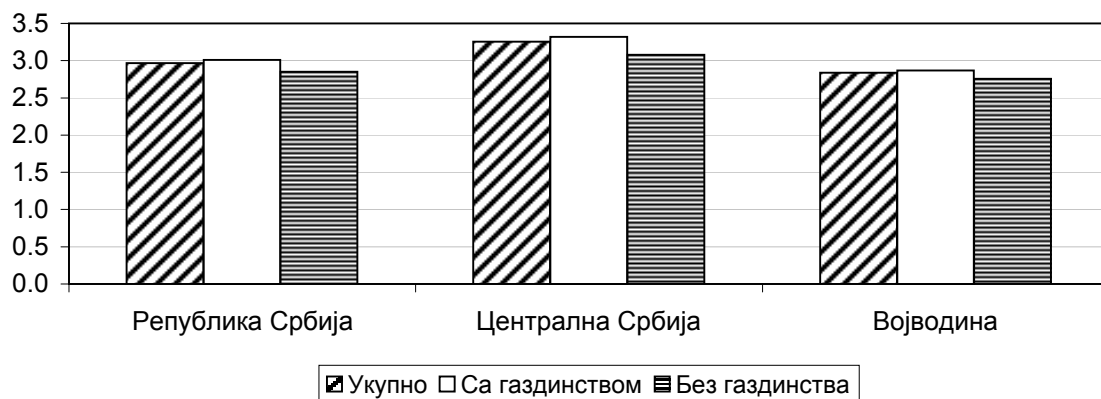
Домаћинства према броју чланова



Просечан број чланова домаћинства према типу насеља



Просечан број чланова домаћинства према поседовању пољопривредног газдинства



ДОМАЋИНСТВА ПРЕМА ПОСЕДОВАЊУ ПОЉОПРИВРЕДНОГ ГАЗДИНСТВА И БРОЈУ ЧЛАНОВА
- Преглед за Републику Србију, Централну Србију, Војводину, Град Београд и Београд-насеље -

	Посе- дова- ње газ- дин- ства	Домаћинства										Просе- чан број чла- нова	
		укупно	са 1 чланом	2	3	4	5	6	7	8	9		10 и више чла- нова
РЕПУБЛИКА СРБИЈА¹⁾	свега	2521190	504775	625301	480181	535963	205979	111689	36817	12180	4392	3913	2.97
	(а)	778891	119074	221247	126353	125213	85426	64963	23796	8027	2597	2195	3.26
	(б)	1742299	385701	404054	353828	410750	120553	46726	13021	4153	1795	1718	2.84
<i>Градска</i>	свега	1481304	305294	363057	312233	343196	101043	40131	10738	3092	1344	1176	2.84
	(а)	144952	17622	43488	29351	30494	13401	7636	2088	526	207	139	3.10
	(б)	1336352	287672	319569	282882	312702	87642	32495	8650	2566	1137	1037	2.82
<i>Остала</i>	свега	1039886	199481	262244	167948	192767	104936	71558	26079	9088	3048	2737	3.14
	(а)	633939	101452	177759	97002	94719	72025	57327	21708	7501	2390	2056	3.29
	(б)	405947	98029	84485	70946	98048	32911	14231	4371	1587	658	681	2.90
Централна Србија	свега	1811233	354908	444443	340338	382077	153213	88910	30226	10232	3621	3265	3.01
	(а)	577416	89995	162961	88392	83866	65784	54216	20701	7195	2303	2003	3.32
	(б)	1233817	264913	281482	251946	298211	87429	34694	9525	3037	1318	1262	2.87
<i>Градска</i>	свега	1069929	216854	258345	226040	251736	74410	30297	8037	2313	1026	871	2.87
	(а)	86533	10060	26219	17229	17289	8390	5306	1445	354	148	93	3.15
	(б)	983396	206794	232126	208811	234447	66020	24991	6592	1959	878	778	2.84
<i>Остала</i>	свега	741304	138054	186098	114298	130341	78803	58613	22189	7919	2595	2394	3.22
	(а)	490883	79935	136742	71163	66577	57394	48910	19256	6841	2155	1910	3.35
	(б)	250421	58119	49356	43135	63764	21409	9703	2933	1078	440	484	2.97
Војводина	свега	709957	149867	180858	139843	153886	52766	22779	6591	1948	771	648	2.85
	(а)	201475	29079	58286	37961	41347	19642	10747	3095	832	294	192	3.08
	(б)	508482	120788	122572	101882	112539	33124	12032	3496	1116	477	456	2.76
<i>Градска</i>	свега	411375	88440	104712	86193	91460	26633	9834	2701	779	318	305	2.79
	(а)	58419	7562	17269	12122	13205	5011	2330	643	172	59	46	3.03
	(б)	352956	80878	87443	74071	78255	21622	7504	2058	607	259	259	2.74
<i>Остала</i>	свега	298582	61427	76146	53650	62426	26133	12945	3890	1169	453	343	2.94
	(а)	143056	21517	41017	25839	28142	14631	8417	2452	660	235	146	3.10
	(б)	155526	39910	35129	27811	34284	11502	4528	1438	509	218	197	2.79
Град Београд	свега	567325	129836	141306	117628	118975	37433	15424	4415	1326	546	436	2.77
	(а)	60371	8443	16554	10793	10736	6734	4723	1636	460	179	113	3.26
	(б)	506954	121393	124752	106835	108239	30699	10701	2779	866	367	323	2.71
<i>Градска</i>	свега	474355	113700	119750	100915	97991	28111	9945	2585	752	341	265	2.69
	(а)	24927	3358	7410	5302	4965	2194	1218	341	79	43	17	3.04
	(б)	449428	110342	112340	95613	93026	25917	8727	2244	673	298	248	2.68
<i>Остала</i>	свега	92970	16136	21556	16713	20984	9322	5479	1830	574	205	171	3.16
	(а)	35444	5085	9144	5491	5771	4540	3505	1295	381	136	96	3.41
	(б)	57526	11051	12412	11222	15213	4782	1974	535	193	69	75	3.01
Београд-насеље	свега	421580	104547	107992	90102	84610	23499	7819	1966	582	262	201	2.65
	(а)	17386	2418	5403	3942	3454	1304	627	167	37	24	10	2.93
	(б)	404194	102129	102589	86160	81156	22195	7192	1799	545	238	191	2.64

¹⁾ Видети објашњења у Предговору.

ДОМАЋИНСТВА ПРЕМА ПОСЕДОВАЊУ ПОЉОПРИВРЕДНОГ ГАЗДИНСТВА И БРОЈУ ЧЛАНОВА

Назив и тип насеља	Посе- дова- ње газ- дин- ства	Домаћинства										Просе- чан број чла- нова	
		укупно	са 1 чланом	2	3	4	5	6	7	8	9		10 и више чла- нова
РЕПУБЛИКА СРБИЈА¹⁾	свега	2521190	504775	625301	480181	535963	205979	111689	36817	12180	4392	3913	2.97
	(a)	778891	119074	221247	126353	125213	85426	64963	23796	8027	2597	2195	3.26
	(б)	1742299	385701	404054	353828	410750	120553	46726	13021	4153	1795	1718	2.84
<i>Градска</i>	свега	1481304	305294	363057	312233	343196	101043	40131	10738	3092	1344	1176	2.84
	(a)	144952	17622	43488	29351	30494	13401	7636	2088	526	207	139	3.10
	(б)	1336352	287672	319569	282882	312702	87642	32495	8650	2566	1137	1037	2.82
<i>Остала</i>	свега	1039886	199481	262244	167948	192767	104936	71558	26079	9088	3048	2737	3.14
	(a)	633939	101452	177759	97002	94719	72025	57327	21708	7501	2390	2056	3.29
	(б)	405947	98029	84485	70946	98048	32911	14231	4371	1587	658	681	2.90
Централна Србија	свега	1811233	354908	444443	340338	382077	153213	88910	30226	10232	3621	3265	3.01
	(a)	577416	89995	162961	88392	83866	65784	54216	20701	7195	2303	2003	3.32
	(б)	1233817	264913	281482	251946	298211	87429	34694	9525	3037	1318	1262	2.87
<i>Градска</i>	свега	1069929	216854	258345	226040	251736	74410	30297	8037	2313	1026	871	2.87
	(a)	86533	10060	26219	17229	17289	8390	5306	1445	354	148	93	3.15
	(б)	983396	206794	232126	208811	234447	66020	24991	6592	1959	878	778	2.84
<i>Остала</i>	свега	741304	138054	186098	114298	130341	78803	58613	22189	7919	2595	2394	3.22
	(a)	490883	79935	136742	71163	66577	57394	48910	19256	6841	2155	1910	3.35
	(б)	250421	58119	49356	43135	63764	21409	9703	2933	1078	440	484	2.97
Војводина	свега	709957	149867	180858	139843	153886	52766	22779	6591	1948	771	648	2.85
	(a)	201475	29079	58286	37961	41347	19642	10747	3095	832	294	192	3.08
	(б)	508482	120788	122572	101882	112539	33124	12032	3496	1116	477	456	2.76
<i>Градска</i>	свега	411375	88440	104712	86193	91460	26633	9834	2701	779	318	305	2.79
	(a)	58419	7562	17269	12122	13205	5011	2330	643	172	59	46	3.03
	(б)	352956	80878	87443	74071	78255	21622	7504	2058	607	259	259	2.74
<i>Остала</i>	свега	298582	61427	76146	53650	62426	26133	12945	3890	1169	453	343	2.94
	(a)	143056	21517	41017	25839	28142	14631	8417	2452	660	235	146	3.10
	(б)	155526	39910	35129	27811	34284	11502	4528	1438	509	218	197	2.79
Град Београд	свега	567325	129836	141306	117628	118975	37433	15424	4415	1326	546	436	2.77
	(a)	60371	8443	16554	10793	10736	6734	4723	1636	460	179	113	3.26
	(б)	506954	121393	124752	106835	108239	30699	10701	2779	866	367	323	2.71
<i>Градска</i>	свега	474355	113700	119750	100915	97991	28111	9945	2585	752	341	265	2.69
	(a)	24927	3358	7410	5302	4965	2194	1218	341	79	43	17	3.04
	(б)	449428	110342	112340	95613	93026	25917	8727	2244	673	298	248	2.68
<i>Остала</i>	свега	92970	16136	21556	16713	20984	9322	5479	1830	574	205	171	3.16
	(a)	35444	5085	9144	5491	5771	4540	3505	1295	381	136	96	3.41
	(б)	57526	11051	12412	11222	15213	4782	1974	535	193	69	75	3.01
Барајево	свега	8254	1829	1988	1418	1573	766	453	151	39	16	21	2.98
	(a)	3438	627	896	564	544	383	284	92	28	13	7	3.19
	(б)	4816	1202	1092	854	1029	383	169	59	11	3	14	2.84
<i>Градска</i>	свега	-	-	-	-	-	-	-	-	-	-	-	-
	(a)	-	-	-	-	-	-	-	-	-	-	-	-
	(б)	-	-	-	-	-	-	-	-	-	-	-	-
<i>Остала</i>	свега	8254	1829	1988	1418	1573	766	453	151	39	16	21	2.98
	(a)	3438	627	896	564	544	383	284	92	28	13	7	3.19
	(б)	4816	1202	1092	854	1029	383	169	59	11	3	14	2.84
<i>Арнајево</i>	свега	276	72	66	42	32	23	24	8	5	2	2	3.09
	(a)	237	56	58	37	27	21	22	7	5	2	2	3.19
	(б)	39	16	8	5	5	2	2	1	-	-	-	2.46
<i>Барајево</i>	свега	2789	620	637	516	549	252	144	41	16	2	12	2.98
	(a)	689	93	177	128	115	81	65	16	10	2	2	3.36
	(б)	2100	527	460	388	434	171	79	25	6	-	10	2.86
<i>Баћевац</i>	свега	561	127	146	91	107	53	24	10	2	1	-	2.89
	(a)	190	31	51	26	34	28	12	6	1	1	-	3.25
	(б)	371	96	95	65	73	25	12	4	1	-	-	2.71

¹⁾ Видети објашњења у Предговору.

ДОМАЋИНСТВА ПРЕМА ПОСЕДОВАЊУ ПОЉОПРИВРЕДНОГ ГАЗДИНСТВА И БРОЈУ ЧЛАНОВА

Назив и тип насеља	Посе- дова- ње газ- дин- ства	Домаћинства											Просе- чан број чла- нова
		укупно	са 1 чланом	2	3	4	5	6	7	8	9	10 и више чла- нова	
Белџина	свега	303	83	85	52	42	20	15	5	1	-	-	2.67
	(а)	191	43	63	32	21	13	14	4	1	-	-	2.80
	(б)	112	40	22	20	21	7	1	1	-	-	-	2.46
Бождаревац	свега	382	86	70	64	76	46	23	12	3	1	1	3.19
	(а)	258	51	47	45	45	35	19	11	3	1	1	3.37
	(б)	124	35	23	19	31	11	4	1	-	-	-	2.81
Велики Борак	свега	459	121	113	76	78	40	21	8	1	1	-	2.80
	(а)	284	68	72	48	47	22	17	8	1	1	-	2.92
	(б)	175	53	41	28	31	18	4	-	-	-	-	2.61
Вранић	свега	1278	238	339	220	243	128	75	27	5	1	2	3.05
	(а)	616	80	177	107	95	80	54	19	3	-	1	3.29
	(б)	662	158	162	113	148	48	21	8	2	1	1	2.82
Гунцати	свега	681	123	155	119	170	70	33	8	1	1	1	3.09
	(а)	213	32	42	31	51	33	19	4	-	1	-	3.42
	(б)	468	91	113	88	119	37	14	4	1	-	1	2.93
Лисовић	свега	353	82	84	55	63	40	20	5	2	1	1	2.99
	(а)	274	63	72	39	43	31	17	5	2	1	1	3.00
	(б)	79	19	12	16	20	9	3	-	-	-	-	2.96
Манић	свега	176	44	40	21	28	18	17	5	2	1	-	3.13
	(а)	120	25	33	18	19	10	11	2	1	1	-	3.07
	(б)	56	19	7	3	9	8	6	3	1	-	-	3.27
Мељак	свега	588	121	146	99	127	50	25	14	1	3	2	3.01
	(а)	92	17	28	10	14	8	9	4	1	1	-	3.24
	(б)	496	104	118	89	113	42	16	10	-	2	2	2.97
Рожанци	свега	171	41	38	29	28	11	18	5	-	1	-	3.06
	(а)	126	25	31	22	20	9	13	5	-	1	-	3.17
	(б)	45	16	7	7	8	2	5	-	-	-	-	2.73
Шилџаковац	свега	237	71	69	34	30	15	14	3	-	1	-	2.62
	(а)	148	43	45	21	13	12	12	1	-	1	-	2.68
	(б)	89	28	24	13	17	3	2	2	-	-	-	2.52
Вождовац	свега	56936	14090	14935	11831	11072	3326	1224	305	90	41	22	2.66
	(а)	3495	516	1096	676	612	336	183	54	13	6	3	3.01
	(б)	53441	13574	13839	11155	10460	2990	1041	251	77	35	19	2.63
Градска	свега	52670	13293	13826	11083	10125	2933	1032	254	67	38	19	2.63
	(а)	2320	345	706	492	431	202	99	30	7	6	2	2.97
	(б)	50350	12948	13120	10591	9694	2731	933	224	60	32	17	2.61
Остала	свега	4266	797	1109	748	947	393	192	51	23	3	3	2.99
	(а)	1175	171	390	184	181	134	84	24	6	-	1	3.09
	(б)	3091	626	719	564	766	259	108	27	17	3	2	2.96
Бели Поток	г свега	1112	190	265	211	271	99	54	16	5	1	-	3.07
	(а)	233	35	74	35	41	27	14	5	2	-	-	3.10
	(б)	879	155	191	176	230	72	40	11	3	1	-	3.07
Београд-део	г свега	50646	12941	13350	10684	9676	2736	927	223	57	34	18	2.61
	(а)	1790	281	565	396	341	126	61	14	2	3	1	2.85
	(б)	48856	12660	12785	10288	9335	2610	866	209	55	31	17	2.60
Зуце	свега	626	110	129	111	140	74	44	15	3	-	-	3.23
	(а)	293	48	73	41	46	44	32	8	1	-	-	3.33
	(б)	333	62	56	70	94	30	12	7	2	-	-	3.14
Пиносава	г свега	912	162	211	188	178	98	51	15	5	3	1	3.11
	(а)	297	29	67	61	49	49	24	11	3	3	1	3.60
	(б)	615	133	144	127	129	49	27	4	2	-	-	2.88
Рипањ	свега	3640	687	980	637	807	319	148	36	20	3	3	2.95
	(а)	882	123	317	143	135	90	52	16	5	-	1	3.01
	(б)	2758	564	663	494	672	229	96	20	15	3	2	2.93

ДОМАЋИНСТВА ПРЕМА ПОСЕДОВАЊУ ПОЉОПРИВРЕДНОГ ГАЗДИНСТВА И БРОЈУ ЧЛАНОВА

Назив и тип насеља	Посе- дова- ње газ- дин- ства	Домаћинства											Просе- чан број чла- нова
		укупно	са 1 чланом	2	3	4	5	6	7	8	9	10 и више чла- нова	
Врачар	свега	25241	8640	6840	4841	3660	927	246	61	17	5	4	2.31
	(а)	436	100	132	96	84	16	5	2	1	-	-	2.57
	(б)	24805	8540	6708	4745	3576	911	241	59	16	5	4	2.30
<i>Градска</i>	<i>свега</i>	25241	8640	6840	4841	3660	927	246	61	17	5	4	2.31
	(а)	436	100	132	96	84	16	5	2	1	-	-	2.57
	(б)	24805	8540	6708	4745	3576	911	241	59	16	5	4	2.30
<i>Остала</i>	<i>свега</i>	-	-	-	-	-	-	-	-	-	-	-	-
	(а)	-	-	-	-	-	-	-	-	-	-	-	-
	(б)	-	-	-	-	-	-	-	-	-	-	-	-
Београд-део	г свега	25241	8640	6840	4841	3660	927	246	61	17	5	4	2.31
	(а)	436	100	132	96	84	16	5	2	1	-	-	2.57
	(б)	24805	8540	6708	4745	3576	911	241	59	16	5	4	2.30
Гроцка	свега	24313	3922	5661	4821	6237	2144	970	374	114	41	29	3.10
	(а)	5768	726	1588	929	949	705	515	240	68	29	19	3.43
	(б)	18545	3196	4073	3892	5288	1439	455	134	46	12	10	3.00
<i>Градска</i>	<i>свега</i>	2815	541	694	528	664	234	103	38	9	1	3	2.96
	(а)	557	72	175	97	104	60	30	16	3	-	-	3.13
	(б)	2258	469	519	431	560	174	73	22	6	1	3	2.92
<i>Остала</i>	<i>свега</i>	21498	3381	4967	4293	5573	1910	867	336	105	40	26	3.12
	(а)	5211	654	1413	832	845	645	485	224	65	29	19	3.46
	(б)	16287	2727	3554	3461	4728	1265	382	112	40	11	7	3.01
Бегалџица	свега	1061	217	264	200	189	87	62	28	8	3	3	3.04
	(а)	636	79	183	118	102	63	54	23	8	3	3	3.35
	(б)	425	138	81	82	87	24	8	5	-	-	-	2.58
Болеч	свега	1735	231	338	363	477	189	94	25	11	5	2	3.31
	(а)	264	30	64	36	51	44	28	6	2	2	1	3.58
	(б)	1471	201	274	327	426	145	66	19	9	3	1	3.27
Брестовик	свега	313	48	81	41	51	44	28	14	3	3	-	3.43
	(а)	174	18	36	20	24	32	24	14	3	3	-	4.02
	(б)	139	30	45	21	27	12	4	-	-	-	-	2.70
Винча	свега	1831	265	388	368	534	174	71	18	7	4	2	3.18
	(а)	352	37	93	60	57	47	39	10	5	3	1	3.54
	(б)	1479	228	295	308	477	127	32	8	2	1	1	3.09
Врчин	свега	3035	649	846	523	599	233	118	54	9	3	1	2.86
	(а)	993	145	353	153	141	91	65	37	4	3	1	3.07
	(б)	2042	504	493	370	458	142	53	17	5	-	-	2.75
Гроцка	г свега	2815	541	694	528	664	234	103	38	9	1	3	2.96
	(а)	557	72	175	97	104	60	30	16	3	-	-	3.13
	(б)	2258	469	519	431	560	174	73	22	6	1	3	2.92
Дражањ	свега	423	71	80	62	76	50	42	26	10	2	4	3.66
	(а)	327	35	62	48	59	43	39	25	10	2	4	3.99
	(б)	96	36	18	14	17	7	3	1	-	-	-	2.52
Живковац	свега	110	16	32	12	23	11	5	5	2	4	-	3.45
	(а)	90	10	25	11	18	10	5	5	2	4	-	3.69
	(б)	20	6	7	1	5	1	-	-	-	-	-	2.40
Заклопача	свега	690	126	158	121	127	62	58	27	9	-	2	3.26
	(а)	394	52	96	69	51	45	50	22	8	-	1	3.57
	(б)	296	74	62	52	76	17	8	5	1	-	1	2.85
Калуђерица	свега	7429	1073	1746	1687	2250	506	117	33	10	3	4	2.99
	(а)	352	37	131	69	76	22	11	5	-	-	1	2.93
	(б)	7077	1036	1615	1618	2174	484	106	28	10	3	3	3.00
Камендол	свега	307	63	63	39	40	44	35	19	1	1	2	3.48
	(а)	273	49	57	34	36	39	35	19	1	1	2	3.61
	(б)	34	14	6	5	4	5	-	-	-	-	-	2.41

ДОМАЋИНСТВА ПРЕМА ПОСЕДОВАЊУ ПОЉОПРИВРЕДНОГ ГАЗДИНСТВА И БРОЈУ ЧЛАНОВА

Назив и тип насеља	Посе- дова- ње газ- дин- ства	Домаћинства										Просе- чан број чла- нова	
		укупно	са 1 чланом	2	3	4	5	6	7	8	9		10 и више чла- нова
Лештане	свега	2603	301	507	563	844	264	92	21	7	3	1	3.26
	(а)	271	25	64	62	59	40	13	6	2	-	-	3.36
	(б)	2332	276	443	501	785	224	79	15	5	3	1	3.25
Пударци	свега	413	74	89	51	80	63	32	16	6	2	-	3.41
	(а)	291	40	65	35	54	46	30	13	6	2	-	3.64
	(б)	122	34	24	16	26	17	2	3	-	-	-	2.89
Ритопек	свега	653	97	149	104	116	75	71	24	13	3	1	3.49
	(а)	322	35	61	40	48	49	59	19	8	2	1	4.02
	(б)	331	62	88	64	68	26	12	5	5	1	-	2.98
Умчари	свега	895	150	226	159	167	108	42	26	9	4	4	3.21
	(а)	472	62	123	77	69	74	33	20	6	4	4	3.50
	(б)	423	88	103	82	98	34	9	6	3	-	-	2.89
Звездара	свега	49907	12523	12640	10491	10035	2866	987	249	69	25	22	2.65
	(а)	2047	292	619	442	388	167	100	27	11	-	1	3.00
	(б)	47860	12231	12021	10049	9647	2699	887	222	58	25	21	2.64
Градска	свега	49907	12523	12640	10491	10035	2866	987	249	69	25	22	2.65
	(а)	2047	292	619	442	388	167	100	27	11	-	1	3.00
	(б)	47860	12231	12021	10049	9647	2699	887	222	58	25	21	2.64
Остала	свега	-	-	-	-	-	-	-	-	-	-	-	-
	(а)	-	-	-	-	-	-	-	-	-	-	-	-
	(б)	-	-	-	-	-	-	-	-	-	-	-	-
Београд-део	г свега	49907	12523	12640	10491	10035	2866	987	249	69	25	22	2.65
	(а)	2047	292	619	442	388	167	100	27	11	-	1	3.00
	(б)	47860	12231	12021	10049	9647	2699	887	222	58	25	21	2.64
Земун	свега	64559	12216	15161	13846	14760	5262	2267	679	198	101	69	2.96
	(а)	5478	633	1377	1091	1086	658	447	131	23	21	11	3.36
	(б)	59081	11583	13784	12755	13674	4604	1820	548	175	80	58	2.92
Градска	свега	57657	11370	13810	12481	12914	4417	1816	547	162	84	56	2.91
	(а)	3521	435	923	751	682	376	244	79	13	13	5	3.25
	(б)	54136	10935	12887	11730	12232	4041	1572	468	149	71	51	2.88
Остала	свега	6902	846	1351	1365	1846	845	451	132	36	17	13	3.40
	(а)	1957	198	454	340	404	282	203	52	10	8	6	3.55
	(б)	4945	648	897	1025	1442	563	248	80	26	9	7	3.34
Београд-део	г свега	50986	10522	12466	11114	11184	3650	1394	420	133	60	43	2.85
	(а)	2015	250	584	452	394	180	109	33	4	6	3	3.10
	(б)	48971	10272	11882	10662	10790	3470	1285	387	129	54	40	2.84
Бечмен	свега	1024	131	187	215	305	118	46	13	6	1	2	3.33
	(а)	177	19	45	32	35	28	13	3	-	1	1	3.42
	(б)	847	112	142	183	270	90	33	10	6	-	1	3.31
Бољевци	свега	1231	180	266	242	271	146	95	23	3	3	2	3.29
	(а)	525	54	118	103	94	79	56	14	2	3	2	3.56
	(б)	706	126	148	139	177	67	39	9	1	-	-	3.10
Добановци	г свега	2353	292	433	487	583	295	185	53	12	9	4	3.45
	(а)	843	104	172	167	163	120	82	24	6	4	1	3.51
	(б)	1510	188	261	320	420	175	103	29	6	5	3	3.42
Јаково	свега	1685	207	287	326	453	213	131	43	15	5	5	3.53
	(а)	455	42	87	69	97	73	64	16	5	1	1	3.81
	(б)	1230	165	200	257	356	140	67	27	10	4	4	3.42
Петровчић	свега	415	55	80	80	111	50	26	7	3	2	1	3.39
	(а)	138	11	24	31	41	16	12	2	-	1	-	3.56
	(б)	277	44	56	49	70	34	14	5	3	1	1	3.30
Прогар	свега	445	72	104	62	112	52	29	9	3	1	1	3.27
	(а)	262	40	63	36	58	34	20	7	2	1	1	3.36
	(б)	183	32	41	26	54	18	9	2	1	-	-	3.14

ДОМАЋИНСТВА ПРЕМА ПОСЕДОВАЊУ ПОЉОПРИВРЕДНОГ ГАЗДИНСТВА И БРОЈУ ЧЛАНОВА

Назив и тип насеља	Посе- дова- ње газ- дин- ства	Домаћинства											Просе- чан број чла- нова
		укупно	са 1 чланом	2	3	4	5	6	7	8	9	10 и више чла- нова	
Сурчин	г свега	4318	556	911	880	1147	472	237	74	17	15	9	3.31
	(а)	663	81	167	132	125	76	53	22	3	3	1	3.36
	(б)	3655	475	744	748	1022	396	184	52	14	12	8	3.30
Угриновци	свега	2102	201	427	440	594	266	124	37	6	5	2	3.42
	(а)	400	32	117	69	79	52	38	10	1	1	1	3.44
	(б)	1702	169	310	371	515	214	86	27	5	4	1	3.42
Лазаревац	свега	18802	3382	4342	3251	4533	1830	1050	293	72	28	21	3.11
	(а)	7388	1089	2005	1150	1271	889	698	214	50	15	7	3.30
	(б)	11414	2293	2337	2101	3262	941	352	79	22	13	14	2.99
Градска	свега	9762	1676	2142	1865	2740	857	347	94	18	12	11	3.06
	(а)	1793	246	475	314	396	191	121	38	8	3	1	3.22
	(б)	7969	1430	1667	1551	2344	666	226	56	10	9	10	3.03
Остала	свега	9040	1706	2200	1386	1793	973	703	199	54	16	10	3.16
	(а)	5595	843	1530	836	875	698	577	176	42	12	6	3.32
	(б)	3445	863	670	550	918	275	126	23	12	4	4	2.90
Араповац	свега	256	56	72	31	47	31	15	4	-	-	-	2.95
	(а)	206	40	59	19	40	29	15	4	-	-	-	3.10
	(б)	50	16	13	12	7	2	-	-	-	-	-	2.32
Барзиловица	свега	272	46	73	44	40	31	28	10	-	-	-	3.22
	(а)	218	26	65	34	28	30	25	10	-	-	-	3.39
	(б)	54	20	8	10	12	1	3	-	-	-	-	2.54
Барошевац	свега	373	63	78	50	81	50	44	4	2	1	-	3.38
	(а)	193	25	42	25	27	32	35	4	2	1	-	3.70
	(б)	180	38	36	25	54	18	9	-	-	-	-	3.03
Бистрица	свега	138	16	34	19	22	22	20	3	1	1	-	3.60
	(а)	116	11	31	15	15	19	20	3	1	1	-	3.72
	(б)	22	5	3	4	7	3	-	-	-	-	-	3.00
Брајковац	свега	321	74	85	30	49	44	26	10	2	-	1	3.12
	(а)	266	57	74	26	30	41	25	10	2	-	1	3.21
	(б)	55	17	11	4	19	3	1	-	-	-	-	2.69
Бурово	свега	142	26	29	23	27	20	13	3	1	-	-	3.30
	(а)	88	11	18	16	14	17	9	2	1	-	-	3.55
	(б)	54	15	11	7	13	3	4	1	-	-	-	2.89
Велики Црљени	г свега	1528	311	371	252	356	132	75	21	5	2	3	3.00
	(а)	559	81	169	88	106	59	40	12	3	-	1	3.15
	(б)	969	230	202	164	250	73	35	9	2	2	2	2.91
Врбовно	свега	338	78	92	50	60	29	22	7	-	-	-	2.89
	(а)	141	17	45	19	21	17	16	6	-	-	-	3.34
	(б)	197	61	47	31	39	12	6	1	-	-	-	2.57
Вреоци	свега	1088	226	270	192	235	87	61	12	4	-	1	2.95
	(а)	498	60	145	93	92	52	44	10	1	-	1	3.23
	(б)	590	166	125	99	143	35	17	2	3	-	-	2.71
Дрен	свега	137	25	29	24	26	14	17	2	-	-	-	3.25
	(а)	100	19	25	17	11	12	14	2	-	-	-	3.22
	(б)	37	6	4	7	15	2	3	-	-	-	-	3.32
Дудовица	свега	241	54	63	32	26	25	21	14	6	-	-	3.22
	(а)	191	38	53	26	14	22	18	14	6	-	-	3.36
	(б)	50	16	10	6	12	3	3	-	-	-	-	2.70
Жупањак	свега	162	24	34	27	32	15	14	11	2	2	1	3.59
	(а)	131	15	30	19	27	14	12	10	2	1	1	3.73
	(б)	31	9	4	8	5	1	2	1	-	1	-	3.03
Зеоке	свега	276	55	82	44	51	27	15	1	-	1	-	2.88
	(а)	173	24	65	27	25	18	13	-	-	1	-	2.96
	(б)	103	31	17	17	26	9	2	1	-	-	-	2.76

ДОМАЋИНСТВА ПРЕМА ПОСЕДОВАЊУ ПОЉОПРИВРЕДНОГ ГАЗДИНСТВА И БРОЈУ ЧЛАНОВА

Назив и тип насеља	Посе- дова- ње газ- дин- ства	Домаћинства											Просе- чан број чла- нова
		укупно	са 1 чланом	2	3	4	5	6	7	8	9	10 и више чла- нова	
Јунковац	свега	336	79	76	64	58	30	25	3	1	-	-	2.93
	(а)	207	41	45	43	32	20	22	3	1	-	-	3.14
	(б)	129	38	31	21	26	10	3	-	-	-	-	2.60
Крушевица	свега	219	41	57	34	38	25	18	4	2	-	-	3.13
	(а)	150	26	46	17	22	19	14	4	2	-	-	3.20
	(б)	69	15	11	17	16	6	4	-	-	-	-	2.99
Лазаревац	г свега	7668	1266	1639	1515	2263	659	235	63	10	10	8	3.07
	(а)	1002	137	246	194	249	101	49	19	4	3	-	3.19
	(б)	6666	1129	1393	1321	2014	558	186	44	6	7	8	3.05
Лесковац	свега	248	58	59	36	35	27	23	9	-	-	1	3.10
	(а)	204	45	51	30	26	23	21	8	-	-	-	3.13
	(б)	44	13	8	6	9	4	2	1	-	-	1	3.00
Лукавица	свега	143	29	32	19	34	15	8	4	1	1	-	3.17
	(а)	68	6	17	10	14	9	7	3	1	1	-	3.69
	(б)	75	23	15	9	20	6	1	1	-	-	-	2.71
Мали Црљени	свега	259	38	63	40	43	38	24	9	4	-	-	3.42
	(а)	173	16	45	27	18	34	20	9	4	-	-	3.72
	(б)	86	22	18	13	25	4	4	-	-	-	-	2.80
Медошевац	свега	299	59	69	51	62	34	18	3	-	2	1	3.09
	(а)	176	24	50	33	32	20	12	3	-	1	1	3.20
	(б)	123	35	19	18	30	14	6	-	-	1	-	2.94
Миросаљци	свега	519	89	133	77	113	43	48	13	2	-	1	3.19
	(а)	339	43	99	55	53	35	41	10	2	-	1	3.35
	(б)	180	46	34	22	60	8	7	3	-	-	-	2.91
Петка	свега	338	48	54	53	97	44	32	6	3	-	1	3.52
	(а)	197	23	34	29	48	25	30	4	3	-	1	3.74
	(б)	141	25	20	24	49	19	2	2	-	-	-	3.22
Пркосава	свега	97	13	25	15	24	11	6	2	1	-	-	3.27
	(а)	83	11	24	13	15	11	6	2	1	-	-	3.27
	(б)	14	2	1	2	9	-	-	-	-	-	-	3.29
Рудовци	г свега	566	99	132	98	121	66	37	10	3	-	-	3.16
	(а)	232	28	60	32	41	31	32	7	1	-	-	3.50
	(б)	334	71	72	66	80	35	5	3	2	-	-	2.92
Сакуља	свега	-	-	-	-	-	-	-	-	-	-	-	-
	(а)	-	-	-	-	-	-	-	-	-	-	-	-
	(б)	-	-	-	-	-	-	-	-	-	-	-	-
Соколово	свега	154	23	24	15	25	26	25	8	4	2	2	4.05
	(а)	109	12	19	12	17	22	18	5	2	2	-	4.05
	(б)	45	11	5	3	8	4	7	3	2	-	2	4.04
Степојевац	свега	1022	218	264	171	201	91	52	16	6	2	1	2.95
	(а)	530	100	167	87	88	45	30	11	-	2	-	2.92
	(б)	492	118	97	84	113	46	22	5	6	-	1	2.99
Стрмово	свега	103	17	24	19	23	12	6	2	-	-	-	3.15
	(а)	70	8	17	16	14	9	4	2	-	-	-	3.27
	(б)	33	9	7	3	9	3	2	-	-	-	-	2.88
Стубица	свега	77	12	19	12	13	6	5	9	1	-	-	3.49
	(а)	59	5	15	11	11	5	3	9	-	-	-	3.69
	(б)	18	7	4	1	2	1	2	-	1	-	-	2.83
Трбушница	свега	262	54	73	39	38	33	17	5	2	1	-	3.04
	(а)	200	36	59	30	23	28	16	5	2	1	-	3.16
	(б)	62	18	14	9	15	5	1	-	-	-	-	2.65
Цветовац	свега	70	14	15	9	14	8	6	3	-	1	-	3.33
	(а)	36	7	9	4	2	5	6	2	-	1	-	3.58
	(б)	34	7	6	5	12	3	-	1	-	-	-	3.06

ДОМАЋИНСТВА ПРЕМА ПОСЕДОВАЊУ ПОЉОПРИВРЕДНОГ ГАЗДИНСТВА И БРОЈУ ЧЛАНОВА

Назив и тип насеља	Посе- дова- ње газ- дин- ства	Домаћинства											Просе- чан број чла- нова
		укупно	са 1 чланом	2	3	4	5	6	7	8	9	10 и више чла- нова	
Чибутковица	свега	411	86	114	47	75	44	33	9	3	-	-	3.07
	(а)	294	57	90	28	42	34	31	9	3	-	-	3.17
	(б)	117	29	24	19	33	10	2	-	-	-	-	2.80
Шопић	свега	646	76	139	102	176	79	57	9	6	2	-	3.45
	(а)	331	35	77	46	69	44	46	8	6	-	-	3.63
	(б)	315	41	62	56	107	35	11	1	-	2	-	3.26
Шушњар	свега	93	9	19	17	28	12	4	4	-	-	-	3.46
	(а)	48	5	14	9	5	7	4	4	-	-	-	3.48
	(б)	45	4	5	8	23	5	-	-	-	-	-	3.44
Младеновац	свега	16399	2986	3658	3000	3434	1686	1070	361	117	45	42	3.18
	(а)	6713	818	1601	992	1184	923	756	290	91	32	26	3.61
	(б)	9686	2168	2057	2008	2250	763	314	71	26	13	16	2.89
Градска	свега	7434	1493	1716	1584	1650	604	273	64	23	10	17	2.94
	(а)	840	88	247	136	190	92	69	13	2	1	2	3.29
	(б)	6594	1405	1469	1448	1460	512	204	51	21	9	15	2.89
Остала	свега	8965	1493	1942	1416	1784	1082	797	297	94	35	25	3.39
	(а)	5873	730	1354	856	994	831	687	277	89	31	24	3.65
	(б)	3092	763	588	560	790	251	110	20	5	4	1	2.88
Амерић	свега	272	64	66	39	52	29	15	5	2	-	-	2.97
	(а)	206	38	55	28	39	26	15	4	1	-	-	3.13
	(б)	66	26	11	11	13	3	-	1	1	-	-	2.47
Белуће	свега	67	9	16	9	6	6	11	5	5	-	-	3.93
	(а)	57	5	14	7	5	5	11	5	5	-	-	4.21
	(б)	10	4	2	2	1	1	-	-	-	-	-	2.30
Бељевац	свега	43	6	8	8	7	3	8	1	2	-	-	3.72
	(а)	35	2	5	7	7	3	8	1	2	-	-	4.20
	(б)	8	4	3	1	-	-	-	-	-	-	-	1.63
Велика Иванча	свега	564	129	130	75	83	66	55	20	4	2	-	3.18
	(а)	445	86	105	59	64	55	51	19	4	2	-	3.36
	(б)	119	43	25	16	19	11	4	1	-	-	-	2.55
Велика Крсна	свега	949	163	202	149	177	116	80	39	16	5	2	3.42
	(а)	756	109	170	121	121	102	72	39	15	5	2	3.57
	(б)	193	54	32	28	56	14	8	-	1	-	-	2.86
Влашка	свега	793	127	214	121	163	80	61	19	2	1	5	3.21
	(а)	522	59	155	76	87	62	56	19	2	1	5	3.45
	(б)	271	68	59	45	76	18	5	-	-	-	-	2.75
Границе	свега	434	54	89	102	94	45	40	6	-	2	2	3.36
	(а)	156	9	37	28	27	24	26	4	-	-	1	3.78
	(б)	278	45	52	74	67	21	14	2	-	2	1	3.13
Дубона	свега	332	64	71	50	45	48	27	20	4	2	1	3.43
	(а)	283	40	64	44	40	43	25	20	4	2	1	3.63
	(б)	49	24	7	6	5	5	2	-	-	-	-	2.31
Јагњило	свега	619	73	131	94	134	79	59	27	13	7	2	3.68
	(а)	453	33	98	63	87	71	55	25	13	6	2	3.98
	(б)	166	40	33	31	47	8	4	2	-	1	-	2.86
Ковачевац	свега	1221	198	207	200	248	162	140	46	13	5	2	3.56
	(а)	894	102	158	135	166	136	135	43	12	5	2	3.85
	(б)	327	96	49	65	82	26	5	3	1	-	-	2.77
Кораћица	свега	614	128	147	87	112	74	45	18	2	1	-	3.13
	(а)	372	52	91	56	62	60	35	13	2	1	-	3.43
	(б)	242	76	56	31	50	14	10	5	-	-	-	2.67
Мала Врбица	свега	115	20	20	31	21	11	9	3	-	-	-	3.19
	(а)	69	7	13	19	14	8	5	3	-	-	-	3.43
	(б)	46	13	7	12	7	3	4	-	-	-	-	2.83

ДОМАЋИНСТВА ПРЕМА ПОСЕДОВАЊУ ПОЉОПРИВРЕДНОГ ГАЗДИНСТВА И БРОЈУ ЧЛАНОВА

Назив и тип насеља	Посе- дова- ње газ- дин- ства	Домаћинства											Просе- чан број чла- нова
		укупно	са 1 чланом	2	3	4	5	6	7	8	9	10 и више чла- нова	
Марковац	свега	173	23	32	20	29	28	24	10	6	1	-	3.90
	(а)	146	15	26	15	24	25	24	10	6	1	-	4.14
	(б)	27	8	6	5	5	3	-	-	-	-	-	2.59
Међулужје	свега	770	121	189	143	176	83	39	12	2	2	3	3.16
	(а)	308	30	100	56	40	39	27	11	-	2	3	3.38
	(б)	462	91	89	87	136	44	12	1	2	-	-	3.01
Младеновац (варош)	г свега	7434	1493	1716	1584	1650	604	273	64	23	10	17	2.94
	(а)	840	88	247	136	190	92	69	13	2	1	2	3.29
	(б)	6594	1405	1469	1448	1460	512	204	51	21	9	15	2.89
Младеновац (село)	свега	473	76	106	75	119	51	36	6	1	2	1	3.25
	(а)	149	12	44	25	27	20	15	3	1	1	1	3.50
	(б)	324	64	62	50	92	31	21	3	-	1	-	3.14
Пружатовац	свега	251	49	61	29	47	28	21	11	2	2	1	3.32
	(а)	199	35	47	22	37	24	18	11	2	2	1	3.48
	(б)	52	14	14	7	10	4	3	-	-	-	-	2.71
Рабровац	свега	338	34	51	46	66	48	50	28	12	2	1	4.14
	(а)	298	20	46	44	52	44	50	27	12	2	1	4.32
	(б)	40	14	5	2	14	4	-	1	-	-	-	2.83
Рајковац	свега	475	56	86	88	135	66	34	7	3	-	-	3.45
	(а)	177	19	33	24	42	31	19	6	3	-	-	3.73
	(б)	298	37	53	64	93	35	15	1	-	-	-	3.29
Сенаја	свега	159	39	47	24	24	13	10	1	-	-	1	2.79
	(а)	80	12	30	9	10	10	7	1	-	-	1	3.11
	(б)	79	27	17	15	14	3	3	-	-	-	-	2.47
Црквине	свега	63	10	19	4	10	10	7	2	1	-	-	3.40
	(а)	53	5	16	3	10	9	7	2	1	-	-	3.68
	(б)	10	5	3	1	-	1	-	-	-	-	-	1.90
Шепшин	свега	240	50	50	22	36	36	26	11	4	1	4	3.56
	(а)	215	40	47	15	33	34	26	11	4	1	4	3.70
	(б)	25	10	3	7	3	2	-	-	-	-	-	2.36
Нови Београд	свега	79649	17036	20463	18198	17575	4484	1424	301	95	44	29	2.73
	(а)	5215	645	1643	1267	1167	329	128	28	5	3	-	2.89
	(б)	74434	16391	18820	16931	16408	4155	1296	273	90	41	29	2.72
Градска	свега	79649	17036	20463	18198	17575	4484	1424	301	95	44	29	2.73
	(а)	5215	645	1643	1267	1167	329	128	28	5	3	-	2.89
	(б)	74434	16391	18820	16931	16408	4155	1296	273	90	41	29	2.72
Остала	свега	-	-	-	-	-	-	-	-	-	-	-	-
	(а)	-	-	-	-	-	-	-	-	-	-	-	-
	(б)	-	-	-	-	-	-	-	-	-	-	-	-
Београд-део	г свега	79649	17036	20463	18198	17575	4484	1424	301	95	44	29	2.73
	(а)	5215	645	1643	1267	1167	329	128	28	5	3	-	2.89
	(б)	74434	16391	18820	16931	16408	4155	1296	273	90	41	29	2.72
Обреновац	свега	22836	4102	5381	4255	5235	2099	1166	389	121	45	43	3.09
	(а)	7345	1131	1926	1180	1257	904	602	229	71	25	20	3.31
	(б)	15491	2971	3455	3075	3978	1195	564	160	50	20	23	2.99
Градска	свега	7752	1365	1745	1649	2025	594	247	82	27	10	8	3.01
	(а)	538	71	165	105	110	52	24	7	2	2	-	3.05
	(б)	7214	1294	1580	1544	1915	542	223	75	25	8	8	3.01
Остала	свега	15084	2737	3636	2606	3210	1505	919	307	94	35	35	3.14
	(а)	6807	1060	1761	1075	1147	852	578	222	69	23	20	3.33
	(б)	8277	1677	1875	1531	2063	653	341	85	25	12	15	2.98
Баљевац	свега	183	44	53	28	23	17	8	8	1	1	-	2.91
	(а)	126	30	38	17	15	9	7	8	1	1	-	2.99
	(б)	57	14	15	11	8	8	1	-	-	-	-	2.72

ДОМАЋИНСТВА ПРЕМА ПОСЕДОВАЊУ ПОЉОПРИВРЕДНОГ ГАЗДИНСТВА И БРОЈУ ЧЛАНОВА

Назив и тип насеља	Посе-дова-ње газ-дин-ства	Домаћинства											Просе-чан број чла-нова
		укупно	са 1 чланом	2	3	4	5	6	7	8	9	10 и више чла-нова	
Барич	свега	2053	306	448	381	561	202	118	25	9	2	1	3.21
	(а)	311	35	73	51	58	48	34	6	6	-	-	3.54
	(б)	1742	271	375	330	503	154	84	19	3	2	1	3.15
Бело Поље	свега	528	65	106	111	129	61	36	11	5	2	2	3.42
	(а)	109	12	27	22	24	13	7	3	1	-	-	3.34
	(б)	419	53	79	89	105	48	29	8	4	2	2	3.44
Бргулице	свега	145	21	24	33	31	17	11	6	2	-	-	3.46
	(а)	83	7	14	19	13	13	10	6	1	-	-	3.84
	(б)	62	14	10	14	18	4	1	-	1	-	-	2.94
Бровић	свега	279	72	74	38	51	27	14	2	-	-	1	2.81
	(а)	191	38	63	21	33	21	12	2	-	-	1	2.94
	(б)	88	34	11	17	18	6	2	-	-	-	-	2.51
Велико Поље	свега	512	65	124	72	98	71	54	17	6	2	3	3.55
	(а)	307	40	84	39	43	45	37	15	3	-	1	3.53
	(б)	205	25	40	33	55	26	17	2	3	2	2	3.60
Вукићевица	свега	178	25	35	20	38	23	16	16	1	3	1	3.79
	(а)	158	16	29	20	36	23	13	16	1	3	1	3.97
	(б)	20	9	6	-	2	-	3	-	-	-	-	2.35
Грабовац	свега	785	170	160	128	109	101	72	27	10	3	5	3.30
	(а)	574	86	123	95	71	88	68	25	10	3	5	3.63
	(б)	211	84	37	33	38	13	4	2	-	-	-	2.43
Дражевац	свега	516	107	144	84	88	45	30	14	2	2	-	2.98
	(а)	371	72	109	52	61	35	27	12	2	1	-	3.06
	(б)	145	35	35	32	27	10	3	2	-	1	-	2.76
Дрен	свега	381	78	88	55	55	39	36	19	6	3	2	3.36
	(а)	276	54	60	40	37	33	28	14	5	3	2	3.48
	(б)	105	24	28	15	18	6	8	5	1	-	-	3.03
Забређе	свега	860	166	192	156	176	100	53	13	4	-	-	3.10
	(а)	246	31	61	51	50	29	18	5	1	-	-	3.26
	(б)	614	135	131	105	126	71	35	8	3	-	-	3.03
Звечка	свега	2088	355	534	408	585	128	52	16	6	2	2	2.94
	(а)	598	87	189	106	144	47	16	7	1	-	1	2.94
	(б)	1490	268	345	302	441	81	36	9	5	2	1	2.94
Јасенак	свега	220	52	60	29	26	23	25	4	1	-	-	3.02
	(а)	148	30	37	22	12	19	23	4	1	-	-	3.29
	(б)	72	22	23	7	14	4	2	-	-	-	-	2.46
Конатице	свега	326	77	111	35	42	36	21	1	3	-	-	2.79
	(а)	246	54	84	23	28	33	20	1	3	-	-	2.92
	(б)	80	23	27	12	14	3	1	-	-	-	-	2.38
Кртинска	свега	423	89	118	76	96	32	7	3	1	1	-	2.78
	(а)	208	28	74	38	42	19	4	2	-	1	-	2.88
	(б)	215	61	44	38	54	13	3	1	1	-	-	2.68
Љубинић	свега	257	48	53	45	40	38	23	5	3	1	1	3.33
	(а)	207	36	43	36	30	34	20	3	3	1	1	3.40
	(б)	50	12	10	9	10	4	3	2	-	-	-	3.02
Мала Моштаница	свега	562	110	152	102	110	51	23	7	4	-	3	2.96
	(а)	201	26	54	36	41	27	10	3	3	-	1	3.27
	(б)	361	84	98	66	69	24	13	4	1	-	2	2.79
Мислођин	свега	729	105	185	134	174	76	37	11	4	2	1	3.17
	(а)	246	33	60	38	48	36	20	8	2	1	-	3.41
	(б)	483	72	125	96	126	40	17	3	2	1	1	3.05
Обреновац	свега	7752	1365	1745	1649	2025	594	247	82	27	10	8	3.01
	(а)	538	71	165	105	110	52	24	7	2	2	-	3.05
	(б)	7214	1294	1580	1544	1915	542	223	75	25	8	8	3.01

ДОМАЋИНСТВА ПРЕМА ПОСЕДОВАЊУ ПОЉОПРИВРЕДНОГ ГАЗДИНСТВА И БРОЈУ ЧЛАНОВА

Назив и тип насеља	Посе- дова- ње газ- дин- ства	Домаћинства										Просе- чан број чла- нова	
		укупно	са 1 чланом	2	3	4	5	6	7	8	9		10 и више чла- нова
Орашац	свега	236	50	64	38	34	28	15	7	-	-	-	3.00
	(а)	174	29	51	29	24	24	10	7	-	-	-	3.12
	(б)	62	21	13	9	10	4	5	-	-	-	-	2.65
Пироман	свега	308	74	61	44	53	29	28	12	2	1	4	3.27
	(а)	198	40	41	25	32	27	22	6	2	1	2	3.44
	(б)	110	34	20	19	21	2	6	6	-	-	2	2.97
Пољане	свега	148	40	40	14	20	11	10	8	3	2	-	3.07
	(а)	124	25	37	12	16	11	10	8	3	2	-	3.32
	(б)	24	15	3	2	4	-	-	-	-	-	-	1.79
Ратари	свега	174	35	35	23	30	20	19	6	3	2	1	3.47
	(а)	108	15	21	16	15	16	14	6	3	1	1	3.84
	(б)	66	20	14	7	15	4	5	-	-	1	-	2.85
Рвати	свега	383	56	88	81	89	45	16	6	1	1	-	3.16
	(а)	77	10	18	14	13	13	6	2	1	-	-	3.42
	(б)	306	46	70	67	76	32	10	4	-	1	-	3.10
Скела	свега	627	135	174	91	111	64	37	12	1	1	1	2.96
	(а)	367	58	97	56	64	47	32	10	1	1	1	3.28
	(б)	260	77	77	35	47	17	5	2	-	-	-	2.51
Стублине	свега	961	161	228	167	207	94	70	21	9	1	3	3.22
	(а)	428	58	102	73	73	50	44	17	8	1	2	3.51
	(б)	533	103	126	94	134	44	26	4	1	-	1	3.00
Трстеница	свега	295	65	71	47	48	30	22	6	3	2	1	3.11
	(а)	204	32	53	35	26	28	18	6	3	2	1	3.38
	(б)	91	33	18	12	22	2	4	-	-	-	-	2.49
Уровци	свега	502	109	108	91	103	50	26	10	2	-	3	3.07
	(а)	230	35	55	41	45	29	15	8	2	-	-	3.28
	(б)	272	74	53	50	58	21	11	2	-	-	3	2.88
Ушће	свега	425	57	106	75	83	47	40	14	2	1	-	3.35
	(а)	291	43	64	48	53	35	33	12	2	1	-	3.47
	(б)	134	14	42	27	30	12	7	2	-	-	-	3.10
Палилула	свега	57634	14440	14321	11678	11765	3394	1353	434	137	64	48	2.70
	(а)	2503	328	642	440	420	268	241	107	41	13	3	3.44
	(б)	55131	14112	13679	11238	11345	3126	1112	327	96	51	45	2.66
Градска	свега	52960	13649	13315	10780	10618	2972	1104	337	99	46	40	2.65
	(а)	1885	285	553	359	331	175	123	43	11	4	1	3.10
	(б)	51075	13364	12762	10421	10287	2797	981	294	88	42	39	2.64
Остала	свега	4674	791	1006	898	1147	422	249	97	38	18	8	3.19
	(а)	618	43	89	81	89	93	118	64	30	9	2	4.50
	(б)	4056	748	917	817	1058	329	131	33	8	9	6	2.99
Београд-део	г свега	40507	11479	10582	8099	7360	1991	675	202	57	31	31	2.54
	(а)	987	168	313	187	158	87	42	23	4	4	1	2.95
	(б)	39520	11311	10269	7912	7202	1904	633	179	53	27	30	2.53
Борча	г свега	11668	2047	2562	2536	3067	910	374	115	35	14	8	3.01
	(а)	647	77	179	130	136	57	54	11	3	-	-	3.21
	(б)	11021	1970	2383	2406	2931	853	320	104	32	14	8	3.00
Велико Село	свега	388	30	59	52	64	63	69	33	10	6	2	4.31
	(а)	255	13	32	33	29	46	57	30	8	5	2	4.72
	(б)	133	17	27	19	35	17	12	3	2	1	-	3.54
Дунавац	свега	203	34	46	46	54	15	8	-	-	-	-	2.97
	(а)	28	8	7	5	3	1	4	-	-	-	-	2.79
	(б)	175	26	39	41	51	14	4	-	-	-	-	3.00
Ковилово	свега	369	76	89	73	100	23	5	3	-	-	-	2.82
	(а)	2	-	-	2	-	-	-	-	-	-	-	3.00
	(б)	367	76	89	71	100	23	5	3	-	-	-	2.81

ДОМАЋИНСТВА ПРЕМА ПОСЕДОВАЊУ ПОЉОПРИВРЕДНОГ ГАЗДИНСТВА И БРОЈУ ЧЛАНОВА

Назив и тип насеља	Посе- дова- ње газ- дин- ства	Домаћинства											Просе- чан број чла- нова
		укупно	са 1 чланом	2	3	4	5	6	7	8	9	10 и више чла- нова	
Овча	г свега	785	123	171	145	191	71	55	20	7	1	1	3.27
	(а)	251	40	61	42	37	31	27	9	4	-	-	3.38
	(б)	534	83	110	103	154	40	28	11	3	1	1	3.22
Падинска Скела	свега	3314	616	762	680	851	262	100	26	5	7	5	2.97
	(а)	78	13	18	17	14	7	5	2	2	-	-	3.22
	(б)	3236	603	744	663	837	255	95	24	3	7	5	2.96
Сланци	свега	400	35	50	47	78	59	67	35	23	5	1	4.43
	(а)	255	9	32	24	43	39	52	32	20	4	-	4.88
	(б)	145	26	18	23	35	20	15	3	3	1	1	3.63
Раковица	свега	35139	7005	8895	8032	7690	2349	857	206	52	30	23	2.82
	(а)	1962	210	564	480	381	189	98	26	6	6	2	3.13
	(б)	33177	6795	8331	7552	7309	2160	759	180	46	24	21	2.80
Градска	свега	35139	7005	8895	8032	7690	2349	857	206	52	30	23	2.82
	(а)	1962	210	564	480	381	189	98	26	6	6	2	3.13
	(б)	33177	6795	8331	7552	7309	2160	759	180	46	24	21	2.80
Остала	свега	-	-	-	-	-	-	-	-	-	-	-	-
	(а)	-	-	-	-	-	-	-	-	-	-	-	-
	(б)	-	-	-	-	-	-	-	-	-	-	-	-
Београд-део	г свега	35139	7005	8895	8032	7690	2349	857	206	52	30	23	2.82
	(а)	1962	210	564	480	381	189	98	26	6	6	2	3.13
	(б)	33177	6795	8331	7552	7309	2160	759	180	46	24	21	2.80
Савски Венац	свега	17220	5182	4581	3460	2965	779	191	34	18	6	4	2.44
	(а)	482	106	171	86	87	24	6	2	-	-	-	2.54
	(б)	16738	5076	4410	3374	2878	755	185	32	18	6	4	2.44
Градска	свега	17220	5182	4581	3460	2965	779	191	34	18	6	4	2.44
	(а)	482	106	171	86	87	24	6	2	-	-	-	2.54
	(б)	16738	5076	4410	3374	2878	755	185	32	18	6	4	2.44
Остала	свега	-	-	-	-	-	-	-	-	-	-	-	-
	(а)	-	-	-	-	-	-	-	-	-	-	-	-
	(б)	-	-	-	-	-	-	-	-	-	-	-	-
Београд-део	г свега	17220	5182	4581	3460	2965	779	191	34	18	6	4	2.44
	(а)	482	106	171	86	87	24	6	2	-	-	-	2.54
	(б)	16738	5076	4410	3374	2878	755	185	32	18	6	4	2.44
Сопот	свега	6664	1469	1686	985	1136	664	485	153	54	14	18	3.06
	(а)	3604	623	1000	517	488	429	368	125	32	10	12	3.28
	(б)	3060	846	686	468	648	235	117	28	22	4	6	2.80
Градска	свега	599	130	140	104	141	50	29	3	-	1	1	2.92
	(а)	108	11	27	21	22	15	9	1	-	1	1	3.45
	(б)	491	119	113	83	119	35	20	2	-	-	-	2.81
Остала	свега	6065	1339	1546	881	995	614	456	150	54	13	17	3.07
	(а)	3496	612	973	496	466	414	359	124	32	9	11	3.28
	(б)	2569	727	573	385	529	200	97	26	22	4	6	2.80
Бабе	свега	129	33	48	15	18	7	6	1	1	-	-	2.57
	(а)	81	18	31	9	12	4	5	1	1	-	-	2.72
	(б)	48	15	17	6	6	3	1	-	-	-	-	2.33
Губеревац	свега	227	69	61	30	15	22	20	7	2	-	1	2.85
	(а)	196	52	56	27	13	19	19	7	2	-	1	2.96
	(б)	31	17	5	3	2	3	1	-	-	-	-	2.10
Дрлупа	свега	170	33	51	21	16	18	22	9	-	-	-	3.22
	(а)	157	25	49	20	15	18	21	9	-	-	-	3.32
	(б)	13	8	2	1	1	-	1	-	-	-	-	1.92
Дучина	свега	235	51	66	29	28	26	23	10	2	-	-	3.13
	(а)	184	32	53	22	22	21	23	9	2	-	-	3.34
	(б)	51	19	13	7	6	5	-	1	-	-	-	2.39

ДОМАЋИНСТВА ПРЕМА ПОСЕДОВАЊУ ПОЉОПРИВРЕДНОГ ГАЗДИНСТВА И БРОЈУ ЧЛАНОВА

Назив и тип насеља	Посе-дова-ње газ-дин-ства	Домаћинства											Просе-чан број чла-нова
		укупно	са 1 чланом	2	3	4	5	6	7	8	9	10 и више чла-нова	
Ђуринци	свега	365	76	93	63	76	26	19	10	1	-	1	2.98
	(а)	175	29	54	26	33	14	12	6	-	-	1	3.10
	(б)	190	47	39	37	43	12	7	4	1	-	-	2.87
Мала Иванча	свега	560	144	125	85	85	53	47	13	3	2	3	3.04
	(а)	320	61	76	56	45	33	37	9	-	2	1	3.25
	(б)	240	83	49	29	40	20	10	4	3	-	2	2.75
Мали Пожаревац	свега	469	97	114	69	87	43	41	12	3	1	2	3.15
	(а)	268	34	74	39	40	32	34	12	2	-	1	3.48
	(б)	201	63	40	30	47	11	7	-	1	1	1	2.72
Неменикуће	свега	614	118	140	79	101	85	61	18	8	2	2	3.35
	(а)	352	38	80	44	51	63	52	15	5	2	2	3.82
	(б)	262	80	60	35	50	22	9	3	3	-	-	2.73
Парцани	свега	218	50	58	37	25	26	11	7	2	1	1	3.01
	(а)	128	16	41	26	12	18	6	6	1	1	1	3.27
	(б)	90	34	17	11	13	8	5	1	1	-	-	2.64
Поповић	свега	512	100	145	74	92	55	34	10	2	-	-	3.02
	(а)	305	52	88	46	47	37	26	9	-	-	-	3.14
	(б)	207	48	57	28	45	18	8	1	2	-	-	2.84
Раља	свега	883	161	195	145	191	102	56	13	14	3	3	3.24
	(а)	287	36	61	44	48	47	37	6	6	-	2	3.66
	(б)	596	125	134	101	143	55	19	7	8	3	1	3.03
Рогача	свега	348	84	96	53	43	26	23	16	5	1	1	3.01
	(а)	250	46	76	38	26	24	19	15	5	1	-	3.22
	(б)	98	38	20	15	17	2	4	1	-	-	1	2.47
Ропчево	свега	718	130	152	114	148	91	59	12	9	1	2	3.29
	(а)	327	45	77	48	49	56	36	8	6	1	1	3.54
	(б)	391	85	75	66	99	35	23	4	3	-	1	3.08
Сибница	свега	270	87	88	29	28	16	15	5	1	1	-	2.53
	(а)	210	62	72	22	21	11	15	5	1	1	-	2.63
	(б)	60	25	16	7	7	5	-	-	-	-	-	2.18
Слатина	свега	87	21	29	8	13	5	8	1	-	1	1	2.92
	(а)	54	8	17	6	9	5	6	1	-	1	1	3.39
	(б)	33	13	12	2	4	-	2	-	-	-	-	2.15
Сопот	свега	599	130	140	104	141	50	29	3	-	1	1	2.92
	(а)	108	11	27	21	22	15	9	1	-	1	1	3.45
	(б)	491	119	113	83	119	35	20	2	-	-	-	2.81
Стојник	свега	260	85	85	30	29	13	11	6	1	-	-	2.47
	(а)	202	58	68	23	23	12	11	6	1	-	-	2.63
	(б)	58	27	17	7	6	1	-	-	-	-	-	1.91
Стари Град	свега	24040	8433	6281	4528	3568	915	236	50	15	4	10	2.31
	(а)	610	134	192	148	92	30	12	1	1	-	-	2.57
	(б)	23430	8299	6089	4380	3476	885	224	49	14	4	10	2.30
Градска	свега	24040	8433	6281	4528	3568	915	236	50	15	4	10	2.31
	(а)	610	134	192	148	92	30	12	1	1	-	-	2.57
	(б)	23430	8299	6089	4380	3476	885	224	49	14	4	10	2.30
Остала	свега	-	-	-	-	-	-	-	-	-	-	-	-
	(а)	-	-	-	-	-	-	-	-	-	-	-	-
	(б)	-	-	-	-	-	-	-	-	-	-	-	-
Београд-део	свега	24040	8433	6281	4528	3568	915	236	50	15	4	10	2.31
	(а)	610	134	192	148	92	30	12	1	1	-	-	2.57
	(б)	23430	8299	6089	4380	3476	885	224	49	14	4	10	2.30

ДОМАЋИНСТВА ПРЕМА ПОСЕДОВАЊУ ПОЉОПРИВРЕДНОГ ГАЗДИНСТВА И БРОЈУ ЧЛАНОВА

Назив и тип насеља	Посе- дова- ње газ- дин- ства	Домаћинства											Просе- чан број чла- нова
		укупно	са 1 чланом	2	3	4	5	6	7	8	9	10 и више чла- нова	
Чукарица	свега	59732	12581	14473	12993	13737	3942	1445	375	118	37	31	2.81
	(a)	3887	465	1102	735	726	484	280	68	19	6	2	3.24
	(б)	55845	12116	13371	12258	13011	3458	1165	307	99	31	29	2.78
Градска	свега	51510	11364	12662	11291	11621	3130	1053	265	81	25	18	2.76
	(a)	2613	318	818	508	500	276	150	28	9	4	2	3.09
	(б)	48897	11046	11844	10783	11121	2854	903	237	72	21	16	2.74
Остала	свега	8222	1217	1811	1702	2116	812	392	110	37	12	13	3.18
	(a)	1274	147	284	227	226	208	130	40	10	2	-	3.53
	(б)	6948	1070	1527	1475	1890	604	262	70	27	10	13	3.11
Београд-део	г свега	48245	10786	11894	10655	10897	2802	882	220	69	23	17	2.73
	(a)	1842	232	620	388	362	156	66	11	3	2	2	2.93
	(б)	46403	10554	11274	10267	10535	2646	816	209	66	21	15	2.73
Велика Моштаница	свега	973	160	211	172	190	130	81	20	7	1	1	3.30
	(a)	463	52	93	85	69	86	58	14	5	1	-	3.66
	(б)	510	108	118	87	121	44	23	6	2	-	1	2.97
Остружница	г свега	1219	177	264	248	296	138	73	18	4	1	-	3.22
	(a)	420	47	100	66	80	69	46	8	3	1	-	3.51
	(б)	799	130	164	182	216	69	27	10	1	-	-	3.07
Пећани	г свега	161	27	45	27	29	20	12	1	-	-	-	3.06
	(a)	68	8	19	7	13	12	9	-	-	-	-	3.43
	(б)	93	19	26	20	16	8	3	1	-	-	-	2.80
Руцка	г свега	90	16	19	11	19	11	9	4	-	-	1	3.44
	(a)	48	5	9	5	12	7	7	3	-	-	-	3.83
	(б)	42	11	10	6	7	4	2	1	-	-	1	3.00
Рушањ	свега	1440	211	290	272	378	154	92	26	11	3	3	3.31
	(a)	362	52	93	45	65	50	35	17	4	1	-	3.46
	(б)	1078	159	197	227	313	104	57	9	7	2	3	3.26
Сремчица	свега	5809	846	1310	1258	1548	528	219	64	19	8	9	3.13
	(a)	449	43	98	97	92	72	37	9	1	-	-	3.45
	(б)	5360	803	1212	1161	1456	456	182	55	18	8	9	3.10
Умка	г свега	1795	358	440	350	380	159	77	22	8	1	-	2.95
	(a)	235	26	70	42	33	32	22	6	3	1	-	3.37
	(б)	1560	332	370	308	347	127	55	16	5	-	-	2.89
Северно-бачки округ	свега	74359	17760	20157	15107	14877	4330	1491	396	133	63	45	2.67
	(a)	18939	3137	5886	3862	3942	1375	520	146	41	22	8	2.85
	(б)	55420	14623	14271	11245	10935	2955	971	250	92	41	37	2.61
Градска	свега	46299	11173	12295	9780	9456	2472	774	211	75	33	30	2.65
	(a)	5616	850	1747	1226	1274	352	118	33	11	4	1	2.84
	(б)	40683	10323	10548	8554	8182	2120	656	178	64	29	29	2.62
Остала	свега	28060	6587	7862	5327	5421	1858	717	185	58	30	15	2.70
	(a)	13323	2287	4139	2636	2668	1023	402	113	30	18	7	2.85
	(б)	14737	4300	3723	2691	2753	835	315	72	28	12	8	2.57
Бачка Топола	свега	14262	3390	4020	2826	2807	802	299	78	19	16	5	2.65
	(a)	4936	793	1574	1041	1022	330	125	36	8	5	2	2.82
	(б)	9326	2597	2446	1785	1785	472	174	42	11	11	3	2.56
Градска	свега	6009	1391	1610	1226	1289	336	113	30	5	7	2	2.69
	(a)	1153	161	349	242	290	74	27	9	-	1	-	2.90
	(б)	4856	1230	1261	984	999	262	86	21	5	6	2	2.63
Остала	свега	8253	1999	2410	1600	1518	466	186	48	14	9	3	2.63
	(a)	3783	632	1225	799	732	256	98	27	8	4	2	2.80
	(б)	4470	1367	1185	801	786	210	88	21	6	5	1	2.49
Багремowo	свега	78	17	26	14	13	7	1	-	-	-	-	2.62
	(a)	41	5	18	6	7	5	-	-	-	-	-	2.73
	(б)	37	12	8	8	6	2	1	-	-	-	-	2.49

ДОМАЋИНСТВА ПРЕМА ПОСЕДОВАЊУ ПОЉОПРИВРЕДНОГ ГАЗДИНСТВА И БРОЈУ ЧЛАНОВА

Назив и тип насеља	Посе- дова- ње газ- дин- ства	Домаћинства											Просе- чан број чла- нова
		укупно	са 1 чланом	2	3	4	5	6	7	8	9	10 и више чла- нова	
Бајша	свега	996	253	291	189	181	59	16	5	2	-	-	2.58
	(а)	476	83	159	99	92	31	10	1	1	-	-	2.72
	(б)	520	170	132	90	89	28	6	4	1	-	-	2.45
Бачка Топола	свега	6009	1391	1610	1226	1289	336	113	30	5	7	2	2.69
	(а)	1153	161	349	242	290	74	27	9	-	1	-	2.90
	(б)	4856	1230	1261	984	999	262	86	21	5	6	2	2.63
Бачки Соколац	свега	209	52	51	29	40	22	11	2	1	-	1	2.91
	(а)	118	19	30	17	24	17	8	1	1	-	1	3.25
	(б)	91	33	21	12	16	5	3	1	-	-	-	2.47
Богараш	свега	43	17	12	5	7	2	-	-	-	-	-	2.19
	(а)	34	15	8	4	5	2	-	-	-	-	-	2.15
	(б)	9	2	4	1	2	-	-	-	-	-	-	2.33
Горња Рогатица	свега	173	37	55	29	30	12	9	-	-	1	-	2.76
	(а)	123	16	38	23	25	12	9	-	-	-	-	3.05
	(б)	50	21	17	6	5	-	-	-	-	1	-	2.04
Гунарош	свега	582	153	168	120	114	26	1	-	-	-	-	2.48
	(а)	408	77	128	99	82	22	-	-	-	-	-	2.62
	(б)	174	76	40	21	32	4	1	-	-	-	-	2.14
Зобнатица	свега	110	26	32	22	15	9	4	1	1	-	-	2.73
	(а)	14	1	5	4	3	1	-	-	-	-	-	2.86
	(б)	96	25	27	18	12	8	4	1	1	-	-	2.71
Кавило	свега	89	13	32	28	8	8	-	-	-	-	-	2.62
	(а)	65	7	23	22	5	8	-	-	-	-	-	2.75
	(б)	24	6	9	6	3	-	-	-	-	-	-	2.25
Карађорђево	свега	205	53	47	28	46	17	10	3	-	1	-	2.88
	(а)	123	32	30	20	19	12	7	2	-	1	-	2.87
	(б)	82	21	17	8	27	5	3	1	-	-	-	2.89
Криваја	свега	351	70	106	64	76	17	17	-	-	1	-	2.77
	(а)	27	1	4	5	10	4	3	-	-	-	-	3.78
	(б)	324	69	102	59	66	13	14	-	-	1	-	2.69
Мали Београд	свега	178	32	54	30	34	14	11	2	1	-	-	2.94
	(а)	80	3	28	17	16	8	5	2	1	-	-	3.33
	(б)	98	29	26	13	18	6	6	-	-	-	-	2.63
Мићуново	свега	176	25	50	43	40	12	5	-	1	-	-	2.91
	(а)	81	10	22	18	21	8	2	-	-	-	-	3.01
	(б)	95	15	28	25	19	4	3	-	1	-	-	2.82
Ново Орахово	свега	783	181	234	165	150	40	6	7	-	-	-	2.59
	(а)	559	96	180	126	115	33	3	6	-	-	-	2.72
	(б)	224	85	54	39	35	7	3	1	-	-	-	2.28
Његошево	свега	222	61	54	36	37	16	12	2	2	1	1	2.82
	(а)	123	21	34	17	26	10	10	1	2	1	1	3.22
	(б)	99	40	20	19	11	6	2	1	-	-	-	2.32
Оборњача	свега	2	2	-	-	-	-	-	-	-	-	-	1.00
	(а)	1	1	-	-	-	-	-	-	-	-	-	1.00
	(б)	1	1	-	-	-	-	-	-	-	-	-	1.00
Орешковић	свега	214	38	53	35	38	23	15	9	1	1	1	3.25
	(а)	131	20	31	21	23	15	11	9	-	1	-	3.44
	(б)	83	18	22	14	15	8	4	-	1	-	1	2.96
Панонија	свега	273	41	85	47	70	19	8	3	-	-	-	2.92
	(а)	28	4	12	5	2	1	2	2	-	-	-	2.93
	(б)	245	37	73	42	68	18	6	1	-	-	-	2.91
Пачир	свега	1198	343	363	222	184	53	24	6	1	2	-	2.46
	(а)	522	104	182	111	86	27	9	1	1	1	-	2.60
	(б)	676	239	181	111	98	26	15	5	-	1	-	2.35

ДОМАЋИНСТВА ПРЕМА ПОСЕДОВАЊУ ПОЉОПРИВРЕДНОГ ГАЗДИНСТВА И БРОЈУ ЧЛАНОВА

Назив и тип насеља	Посе- дова- ње газ- дин- ства	Домаћинства											Просе- чан број чла- нова
		укупно	са 1 чланом	2	3	4	5	6	7	8	9	10 и више чла- нова	
Победа	свега	131	30	43	22	28	5	2	1	-	-	-	2.58
	(а)	27	4	9	3	7	4	-	-	-	-	-	2.93
	(б)	104	26	34	19	21	1	2	1	-	-	-	2.49
Светићево	свега	74	19	21	10	13	6	4	-	1	-	-	2.77
	(а)	40	8	13	5	6	4	3	-	1	-	-	2.98
	(б)	34	11	8	5	7	2	1	-	-	-	-	2.53
Средњи Салаш	свега	60	13	13	14	13	3	4	-	-	-	-	2.87
	(а)	46	6	11	12	11	2	4	-	-	-	-	3.09
	(б)	14	7	2	2	2	1	-	-	-	-	-	2.14
Стара Моравица	свега	2106	523	620	448	381	96	26	7	3	2	-	2.54
	(а)	716	99	260	165	147	30	12	2	1	-	-	2.72
	(б)	1390	424	360	283	234	66	14	5	2	2	-	2.45
Мали Иђош	свега	4803	1101	1230	890	972	398	145	44	10	8	5	2.81
	(а)	1925	288	556	381	427	176	63	23	4	5	2	3.00
	(б)	2878	813	674	509	545	222	82	21	6	3	3	2.68
Градска	свега	-	-	-	-	-	-	-	-	-	-	-	-
	(а)	-	-	-	-	-	-	-	-	-	-	-	-
	(б)	-	-	-	-	-	-	-	-	-	-	-	-
Остала	свега	4803	1101	1230	890	972	398	145	44	10	8	5	2.81
	(а)	1925	288	556	381	427	176	63	23	4	5	2	3.00
	(б)	2878	813	674	509	545	222	82	21	6	3	3	2.68
Ловћенац	свега	1149	214	244	189	249	149	67	26	4	5	2	3.21
	(а)	409	44	88	70	84	62	35	17	3	4	2	3.64
	(б)	740	170	156	119	165	87	32	9	1	1	-	2.98
Мали Иђош	свега	2127	553	602	421	387	114	34	9	4	2	1	2.57
	(а)	821	149	281	179	160	41	8	3	-	-	-	2.63
	(б)	1306	404	321	242	227	73	26	6	4	2	1	2.53
Фекетић	свега	1527	334	384	280	336	135	44	9	2	1	2	2.84
	(а)	695	95	187	132	183	73	20	3	1	1	-	3.05
	(б)	832	239	197	148	153	62	24	6	1	-	2	2.66
Суботица	свега	55294	13269	14907	11391	11098	3130	1047	274	104	39	35	2.66
	(а)	12078	2056	3756	2440	2493	869	332	87	29	12	4	2.83
	(б)	43216	11213	11151	8951	8605	2261	715	187	75	27	31	2.61
Градска	свега	40290	9782	10685	8554	8167	2136	661	181	70	26	28	2.64
	(а)	4463	689	1398	984	984	278	91	24	11	3	1	2.82
	(б)	35827	9093	9287	7570	7183	1858	570	157	59	23	27	2.62
Остала	свега	15004	3487	4222	2837	2931	994	386	93	34	13	7	2.70
	(а)	7615	1367	2358	1456	1509	591	241	63	18	9	3	2.83
	(б)	7389	2120	1864	1381	1422	403	145	30	16	4	4	2.57
Бајмок	свега	3175	740	929	563	633	193	85	22	5	3	2	2.69
	(а)	1357	226	437	255	278	105	40	12	2	1	1	2.85
	(б)	1818	514	492	308	355	88	45	10	3	2	1	2.57
Бачки Виногради	свега	774	185	230	151	136	45	20	5	1	1	-	2.63
	(а)	532	114	158	102	100	35	17	5	1	-	-	2.74
	(б)	242	71	72	49	36	10	3	-	-	1	-	2.41
Бачко Душаново	свега	286	79	67	60	59	16	3	2	-	-	-	2.59
	(а)	119	20	36	25	26	9	2	1	-	-	-	2.82
	(б)	167	59	31	35	33	7	1	1	-	-	-	2.43
Биково	свега	617	105	173	125	113	71	23	4	2	1	-	2.96
	(а)	395	62	116	72	72	47	19	4	2	1	-	3.04
	(б)	222	43	57	53	41	24	4	-	-	-	-	2.81
Вишњевац	свега	282	105	83	29	50	11	3	-	1	-	-	2.27
	(а)	132	35	50	13	29	4	1	-	-	-	-	2.39
	(б)	150	70	33	16	21	7	2	-	1	-	-	2.15

ДОМАЋИНСТВА ПРЕМА ПОСЕДОВАЊУ ПОЉОПРИВРЕДНОГ ГАЗДИНСТВА И БРОЈУ ЧЛАНОВА

Назив и тип насеља	Посе-дова-ње газ-дин-ства	Домаћинства											Просе-чан број чла-нова
		укупно	са 1 чланом	2	3	4	5	6	7	8	9	10 и више чла-нова	
Горњи Таванкут	свега	491	110	134	88	103	36	16	3	-	-	1	2.77
	(а)	338	65	92	57	78	28	15	2	-	-	1	2.92
	(б)	153	45	42	31	25	8	1	1	-	-	-	2.45
Доњи Таванкут	свега	953	235	226	175	209	79	24	3	1	1	-	2.75
	(а)	530	95	145	104	118	48	16	3	-	1	-	2.90
	(б)	423	140	81	71	91	31	8	-	1	-	-	2.58
Ђурђин	свега	624	138	171	124	109	50	22	7	1	1	1	2.80
	(а)	326	54	94	67	59	29	17	5	1	-	-	2.97
	(б)	298	84	77	57	50	21	5	2	-	1	1	2.61
Келебија	свега	799	184	210	171	156	54	16	6	-	1	1	2.71
	(а)	426	80	118	91	87	33	10	5	-	1	1	2.85
	(б)	373	104	92	80	69	21	6	1	-	-	-	2.55
Љутово	свега	413	81	125	68	82	34	16	4	3	-	-	2.86
	(а)	278	52	87	45	47	25	15	4	3	-	-	2.94
	(б)	135	29	38	23	35	9	1	-	-	-	-	2.70
Мала Босна	свега	450	113	110	71	106	31	15	2	2	-	-	2.77
	(а)	263	60	75	35	60	20	11	1	1	-	-	2.80
	(б)	187	53	35	36	46	11	4	1	1	-	-	2.72
Мишићево	свега	161	38	47	23	34	10	6	1	2	-	-	2.77
	(а)	97	18	32	17	16	8	4	1	1	-	-	2.85
	(б)	64	20	15	6	18	2	2	-	1	-	-	2.66
Нови Жедник	свега	968	178	266	179	222	76	35	9	3	-	-	2.90
	(а)	479	72	144	89	101	41	24	5	3	-	-	3.00
	(б)	489	106	122	90	121	35	11	4	-	-	-	2.81
Палић	свега	2747	598	766	558	574	175	59	14	1	1	1	2.71
	(а)	464	70	150	93	98	37	12	3	-	1	-	2.86
	(б)	2283	528	616	465	476	138	47	11	1	-	1	2.68
Стари Жедник	свега	786	163	225	136	159	68	20	8	6	1	-	2.84
	(а)	344	59	111	62	61	36	8	5	1	1	-	2.88
	(б)	442	104	114	74	98	32	12	3	5	-	-	2.80
Суботица	свега	37543	9184	9919	7996	7593	1961	602	167	69	25	27	2.64
	(а)	3999	619	1248	891	886	241	79	21	11	2	1	2.82
	(б)	33544	8565	8671	7105	6707	1720	523	146	58	23	26	2.62
Хајдуково	свега	952	222	277	195	200	39	13	3	1	1	1	2.61
	(а)	594	126	176	120	132	27	8	3	1	1	-	2.67
	(б)	358	96	101	75	68	12	5	-	-	-	1	2.50
Чантавир	свега	2801	706	820	588	471	140	58	11	5	1	1	2.56
	(а)	1056	165	380	231	185	64	24	4	2	1	-	2.72
	(б)	1745	541	440	357	286	76	34	7	3	-	1	2.47
Шупљак	свега	472	105	129	91	89	41	11	3	1	2	-	2.78
	(а)	349	64	107	71	60	32	10	3	-	2	-	2.84
	(б)	123	41	22	20	29	9	1	-	1	-	-	2.60
Средње-банатски округ	свега	73917	16289	19170	14268	15640	5283	2283	640	193	84	67	2.81
	(а)	25272	4154	7496	4574	5173	2277	1176	303	78	22	19	2.97
	(б)	48645	12135	11674	9694	10467	3006	1107	337	115	62	48	2.72
Градска	свега	36032	7792	9149	7786	7982	2176	825	206	61	29	26	2.77
	(а)	4679	596	1365	997	1158	349	169	34	10	-	1	3.00
	(б)	31353	7196	7784	6789	6824	1827	656	172	51	29	25	2.73
Остала	свега	37885	8497	10021	6482	7658	3107	1458	434	132	55	41	2.85
	(а)	20593	3558	6131	3577	4015	1928	1007	269	68	22	18	2.97
	(б)	17292	4939	3890	2905	3643	1179	451	165	64	33	23	2.71

ДОМАЋИНСТВА ПРЕМА ПОСЕДОВАЊУ ПОЉОПРИВРЕДНОГ ГАЗДИНСТВА И БРОЈУ ЧЛАНОВА

Назив и тип насеља	Посе- дова- ње газ- дин- ства	Домаћинства											Просе- чан број чла- нова
		укупно	са 1 чланом	2	3	4	5	6	7	8	9	10 и више чла- нова	
Житиште	свега	7415	1811	2058	1195	1427	562	238	82	25	9	8	2.75
	(a)	4672	923	1398	795	891	405	183	55	14	4	4	2.86
	(б)	2743	888	660	400	536	157	55	27	11	5	4	2.56
<i>Градска</i>	свега	1084	205	246	208	278	97	36	8	3	2	1	2.99
	(a)	435	62	96	88	120	46	20	3	-	-	-	3.15
	(б)	649	143	150	120	158	51	16	5	3	2	1	2.89
<i>Остала</i>	свега	6331	1606	1812	987	1149	465	202	74	22	7	7	2.71
	(a)	4237	861	1302	707	771	359	163	52	14	4	4	2.83
	(б)	2094	745	510	280	378	106	39	22	8	3	3	2.46
Банатски Двор	свега	429	93	105	78	90	37	11	9	3	2	1	2.94
	(a)	307	53	84	60	63	25	9	7	3	2	1	3.04
	(б)	122	40	21	18	27	12	2	2	-	-	-	2.70
Банатско Вишњићево	свега	148	37	47	25	25	8	5	-	1	-	-	2.59
	(a)	129	30	39	23	23	8	5	-	1	-	-	2.69
	(б)	19	7	8	2	2	-	-	-	-	-	-	1.95
Банатско Карађорђево	свега	885	215	229	134	173	80	39	13	2	-	-	2.83
	(a)	707	161	197	108	127	67	34	11	2	-	-	2.86
	(б)	178	54	32	26	46	13	5	2	-	-	-	2.75
Житиште	свега	1084	205	246	208	278	97	36	8	3	2	1	2.99
	(a)	435	62	96	88	120	46	20	3	-	-	-	3.15
	(б)	649	143	150	120	158	51	16	5	3	2	1	2.89
Међа	свега	486	154	158	56	83	28	5	2	-	-	-	2.37
	(a)	333	97	116	39	55	20	5	1	-	-	-	2.41
	(б)	153	57	42	17	28	8	-	1	-	-	-	2.29
Нови Итебеј	свега	504	128	150	89	91	29	12	4	-	-	1	2.61
	(a)	382	80	116	71	78	25	8	3	-	-	1	2.73
	(б)	122	48	34	18	13	4	4	1	-	-	-	2.24
Равни Тополовац	свега	466	100	121	79	95	40	25	5	1	-	-	2.90
	(a)	341	65	96	56	62	33	24	5	-	-	-	2.98
	(б)	125	35	25	23	33	7	1	-	1	-	-	2.68
Српски Итебеј	свега	907	257	251	129	168	56	28	13	1	2	2	2.65
	(a)	474	98	141	75	91	43	18	7	-	1	-	2.85
	(б)	433	159	110	54	77	13	10	6	1	1	2	2.44
Торак	свега	1016	253	294	152	158	82	46	21	6	2	2	2.80
	(a)	557	77	172	102	93	62	35	11	3	-	2	3.12
	(б)	459	176	122	50	65	20	11	10	3	2	-	2.41
Торда	свега	651	141	201	117	120	49	16	2	4	-	1	2.72
	(a)	500	94	158	97	95	37	15	2	2	-	-	2.77
	(б)	151	47	43	20	25	12	1	-	2	-	1	2.55
Хетин	свега	328	98	121	41	50	11	5	1	1	-	-	2.33
	(a)	223	53	91	28	37	8	4	1	1	-	-	2.45
	(б)	105	45	30	13	13	3	1	-	-	-	-	2.07
Честерег	свега	511	130	135	87	96	45	10	4	3	1	-	2.72
	(a)	284	53	92	48	47	31	6	4	2	1	-	2.86
	(б)	227	77	43	39	49	14	4	-	1	-	-	2.55
Зрењанин	свега	46375	9689	11727	9555	10141	3252	1420	398	112	42	39	2.84
	(a)	10974	1547	3157	2078	2295	1061	600	169	47	11	9	3.09
	(б)	35401	8142	8570	7477	7846	2191	820	229	65	31	30	2.76
<i>Градска</i>	свега	28710	6175	7213	6385	6392	1668	625	160	48	22	22	2.77
	(a)	2528	308	723	583	614	184	84	22	9	-	1	3.01
	(б)	26182	5867	6490	5802	5778	1484	541	138	39	22	21	2.74
<i>Остала</i>	свега	17665	3514	4514	3170	3749	1584	795	238	64	20	17	2.96
	(a)	8446	1239	2434	1495	1681	877	516	147	38	11	8	3.12
	(б)	9219	2275	2080	1675	2068	707	279	91	26	9	9	2.82

ДОМАЋИНСТВА ПРЕМА ПОСЕДОВАЊУ ПОЉОПРИВРЕДНОГ ГАЗДИНСТВА И БРОЈУ ЧЛАНОВА

Назив и тип насеља	Посе- дова- ње газ- дин- ства	Домаћинства											Просе- чан број чла- нова
		укупно	са 1 чланом	2	3	4	5	6	7	8	9	10 и више чла- нова	
Арадац	свега	1211	253	320	238	229	100	61	9	-	1	-	2.86
	(а)	498	78	153	106	83	39	33	5	-	1	-	2.95
	(б)	713	175	167	132	146	61	28	4	-	-	-	2.79
Банатски Деспотовац	свега	604	143	172	114	117	33	18	6	1	-	-	2.68
	(а)	402	66	136	71	79	27	17	5	1	-	-	2.85
	(б)	202	77	36	43	38	6	1	1	-	-	-	2.34
Бело Блато	свега	568	135	173	104	120	20	12	1	2	1	-	2.60
	(а)	365	75	120	65	81	14	8	1	1	-	-	2.65
	(б)	203	60	53	39	39	6	4	-	1	1	-	2.51
Ботош	свега	750	168	211	124	128	66	35	14	2	-	2	2.86
	(а)	387	41	116	76	71	47	26	9	1	-	-	3.22
	(б)	363	127	95	48	57	19	9	5	1	-	2	2.48
Елемир	свега	1623	341	418	294	356	130	51	20	8	3	2	2.89
	(а)	796	153	227	131	164	67	33	13	4	2	2	2.95
	(б)	827	188	191	163	192	63	18	7	4	1	-	2.83
Ечка	свега	1564	330	394	297	343	118	55	17	4	2	4	2.89
	(а)	387	58	124	67	69	37	20	7	2	1	2	3.06
	(б)	1177	272	270	230	274	81	35	10	2	1	2	2.83
Зрењанин	свега	28710	6175	7213	6385	6392	1668	625	160	48	22	22	2.77
	(а)	2528	308	723	583	614	184	84	22	9	-	1	3.01
	(б)	26182	5867	6490	5802	5778	1484	541	138	39	22	21	2.74
Јанков Мост	свега	237	48	84	38	40	18	7	2	-	-	-	2.68
	(а)	167	27	64	25	28	17	5	1	-	-	-	2.78
	(б)	70	21	20	13	12	1	2	1	-	-	-	2.46
Клек	свега	873	107	164	164	257	107	54	18	-	1	1	3.39
	(а)	406	38	92	75	106	54	28	11	-	1	1	3.46
	(б)	467	69	72	89	151	53	26	7	-	-	-	3.33
Книћанин	свега	671	121	179	107	149	69	35	6	4	1	-	3.03
	(а)	329	51	96	55	57	39	24	4	3	-	-	3.12
	(б)	342	70	83	52	92	30	11	2	1	1	-	2.94
Лазарево	свега	1079	179	258	206	261	114	48	11	2	-	-	3.07
	(а)	519	78	124	93	122	57	34	9	2	-	-	3.20
	(б)	560	101	134	113	139	57	14	2	-	-	-	2.94
Лукино Село	свега	217	45	71	33	47	8	9	2	2	-	-	2.76
	(а)	137	23	52	22	25	5	8	2	-	-	-	2.77
	(б)	80	22	19	11	22	3	1	-	2	-	-	2.73
Лукићево	свега	718	130	211	123	165	52	27	8	-	2	-	2.89
	(а)	352	43	124	60	72	30	16	5	-	2	-	3.01
	(б)	366	87	87	63	93	22	11	3	-	-	-	2.78
Меленци	свега	2269	444	547	445	490	215	89	27	6	5	1	2.97
	(а)	853	94	245	162	188	99	48	11	4	2	-	3.20
	(б)	1416	350	302	283	302	116	41	16	2	3	1	2.83
Михајлово	свега	352	75	99	57	74	23	20	3	1	-	-	2.85
	(а)	223	42	67	30	48	18	15	2	1	-	-	2.96
	(б)	129	33	32	27	26	5	5	1	-	-	-	2.67
Орловат	свега	583	121	128	114	113	53	36	14	1	1	2	3.07
	(а)	350	48	78	77	63	36	33	13	-	1	1	3.36
	(б)	233	73	50	37	50	17	3	1	1	-	1	2.63
Перлез	свега	1284	284	328	207	225	136	65	28	9	1	1	2.97
	(а)	630	98	174	97	105	88	48	14	5	-	1	3.23
	(б)	654	186	154	110	120	48	17	14	4	1	-	2.73
Стајићево	свега	627	94	147	120	152	67	31	12	3	-	1	3.19
	(а)	276	31	73	55	56	34	16	8	2	-	1	3.33
	(б)	351	63	74	65	96	33	15	4	1	-	-	3.08

ДОМАЋИНСТВА ПРЕМА ПОСЕДОВАЊУ ПОЉОПРИВРЕДНОГ ГАЗДИНСТВА И БРОЈУ ЧЛАНОВА

Назив и тип насеља	Посе- дова- ње газ- дин- ства	Домаћинства										Просе- чан број чла- нова	
		укупно	са 1 чланом	2	3	4	5	6	7	8	9		10 и више чла- нова
Тараш	свега	389	99	85	64	82	26	21	6	3	1	2	2.93
	(а)	248	43	64	46	49	22	15	5	3	1	-	3.12
	(б)	141	56	21	18	33	4	6	1	-	-	2	2.60
Томашевац	свега	647	139	207	101	124	52	19	3	1	-	1	2.73
	(а)	386	62	135	65	72	38	11	2	1	-	-	2.83
	(б)	261	77	72	36	52	14	8	1	-	-	1	2.57
Фаркаждин	свега	439	71	120	79	78	42	33	11	4	1	-	3.16
	(а)	276	33	75	50	50	31	27	7	3	-	-	3.34
	(б)	163	38	45	29	28	11	6	4	1	1	-	2.84
Чента	свега	960	187	198	141	199	135	69	20	11	-	-	3.25
	(а)	459	57	95	67	93	78	51	13	5	-	-	3.59
	(б)	501	130	103	74	106	57	18	7	6	-	-	2.94
Нова Црња	свега	4650	1166	1278	743	907	334	157	34	15	9	7	2.73
	(а)	2973	614	903	499	562	236	119	25	8	2	5	2.82
	(б)	1677	552	375	244	345	98	38	9	7	7	2	2.58
Градска	свега	-	-	-	-	-	-	-	-	-	-	-	-
	(а)	-	-	-	-	-	-	-	-	-	-	-	-
	(б)	-	-	-	-	-	-	-	-	-	-	-	-
Остала	свега	4650	1166	1278	743	907	334	157	34	15	9	7	2.73
	(а)	2973	614	903	499	562	236	119	25	8	2	5	2.82
	(б)	1677	552	375	244	345	98	38	9	7	7	2	2.58
Александрово	свега	917	212	234	143	185	83	41	8	6	1	4	2.91
	(а)	618	118	173	94	124	64	33	5	4	-	3	3.01
	(б)	299	94	61	49	61	19	8	3	2	1	1	2.70
Војвода Степа	свега	623	159	164	93	125	52	22	6	-	2	-	2.76
	(а)	529	128	144	80	106	45	19	5	-	2	-	2.78
	(б)	94	31	20	13	19	7	3	1	-	-	-	2.62
Нова Црња	свега	723	198	204	130	125	41	20	3	1	-	1	2.57
	(а)	435	85	134	89	73	33	16	3	1	-	1	2.79
	(б)	288	113	70	41	52	8	4	-	-	-	-	2.25
Радојево	свега	538	152	166	85	81	28	12	6	4	4	-	2.57
	(а)	359	83	121	63	58	21	9	3	1	-	-	2.60
	(б)	179	69	45	22	23	7	3	3	3	4	-	2.52
Српска Црња	свега	1584	385	414	255	342	117	55	10	3	2	1	2.77
	(а)	841	168	259	143	159	65	37	8	2	-	-	2.82
	(б)	743	217	155	112	183	52	18	2	1	2	1	2.71
Тоба	свега	265	60	96	37	49	13	7	1	1	-	1	2.61
	(а)	191	32	72	30	42	8	5	1	-	-	1	2.73
	(б)	74	28	24	7	7	5	2	-	1	-	-	2.30
Нови Бечеј	свега	9414	2113	2461	1711	1984	697	313	83	27	18	7	2.81
	(а)	3535	491	1029	645	841	313	175	32	5	4	-	3.04
	(б)	5879	1622	1432	1066	1143	384	138	51	22	14	7	2.68
Градска	свега	5127	1126	1409	973	1103	340	131	30	9	5	1	2.75
	(а)	1326	159	413	255	353	93	47	5	1	-	-	2.98
	(б)	3801	967	996	718	750	247	84	25	8	5	1	2.67
Остала	свега	4287	987	1052	738	881	357	182	53	18	13	6	2.89
	(а)	2209	332	616	390	488	220	128	27	4	4	-	3.08
	(б)	2078	655	436	348	393	137	54	26	14	9	6	2.69
Бочар	свега	634	142	157	110	132	61	22	7	3	-	-	2.88
	(а)	365	60	94	70	75	43	16	6	1	-	-	3.07
	(б)	269	82	63	40	57	18	6	1	2	-	-	2.62
Кумане	свега	1366	353	321	256	263	87	59	15	6	4	2	2.79
	(а)	678	130	176	131	147	48	40	5	1	-	-	2.93
	(б)	688	223	145	125	116	39	19	10	5	4	2	2.66

ДОМАЋИНСТВА ПРЕМА ПОСЕДОВАЊУ ПОЉОПРИВРЕДНОГ ГАЗДИНСТВА И БРОЈУ ЧЛАНОВА

Назив и тип насеља	Посе- дова- ње газ- дин- ства	Домаћинства											Просе- чан број чла- нова
		укупно	са 1 чланом	2	3	4	5	6	7	8	9	10 и више чла- нова	
Нови Бечеј	г свега	5127	1126	1409	973	1103	340	131	30	9	5	1	2.75
	(а)	1326	159	413	255	353	93	47	5	1	-	-	2.98
	(б)	3801	967	996	718	750	247	84	25	8	5	1	2.67
Ново Милошево	свега	2287	492	574	372	486	209	101	31	9	9	4	2.96
	(а)	1166	142	346	189	266	129	72	16	2	4	-	3.18
	(б)	1121	350	228	183	220	80	29	15	7	5	4	2.73
Сечањ	свега	6063	1510	1646	1064	1181	438	155	43	14	6	6	2.70
	(а)	3118	579	1009	557	584	262	99	22	4	1	1	2.79
	(б)	2945	931	637	507	597	176	56	21	10	5	5	2.60
Градска	свега	1111	286	281	220	209	71	33	8	1	-	2	2.68
	(а)	390	67	133	71	71	26	18	4	-	-	-	2.81
	(б)	721	219	148	149	138	45	15	4	1	-	2	2.62
Остала	свега	4952	1224	1365	844	972	367	122	35	13	6	4	2.70
	(а)	2728	512	876	486	513	236	81	18	4	1	1	2.79
	(б)	2224	712	489	358	459	131	41	17	9	5	3	2.59
Банатска Дубица	свега	158	38	47	31	17	16	8	1	-	-	-	2.71
	(а)	83	9	30	14	11	11	7	1	-	-	-	3.12
	(б)	75	29	17	17	6	5	1	-	-	-	-	2.25
Бока	свега	647	168	185	102	121	44	17	7	1	2	-	2.67
	(а)	419	109	125	63	75	31	13	2	1	-	-	2.63
	(б)	228	59	60	39	46	13	4	5	-	2	-	2.73
Бусење	свега	34	7	10	6	7	3	1	-	-	-	-	2.76
	(а)	28	4	9	5	6	3	1	-	-	-	-	2.93
	(б)	6	3	1	1	1	-	-	-	-	-	-	2.00
Јарковац	свега	658	173	166	109	124	51	25	4	2	2	2	2.76
	(а)	344	66	86	67	67	39	17	2	-	-	-	2.96
	(б)	314	107	80	42	57	12	8	2	2	2	2	2.54
Јаша Томић	г свега	1111	286	281	220	209	71	33	8	1	-	2	2.68
	(а)	390	67	133	71	71	26	18	4	-	-	-	2.81
	(б)	721	219	148	149	138	45	15	4	1	-	2	2.62
Конак	свега	383	94	121	63	68	27	8	-	2	-	-	2.60
	(а)	193	26	72	30	41	17	7	-	-	-	-	2.85
	(б)	190	68	49	33	27	10	1	-	2	-	-	2.34
Крајишник	свега	869	222	253	149	177	54	10	4	-	-	-	2.58
	(а)	538	102	197	98	99	34	7	1	-	-	-	2.61
	(б)	331	120	56	51	78	20	3	3	-	-	-	2.53
Неузина	свега	498	133	129	77	98	35	12	7	4	1	2	2.75
	(а)	281	52	91	45	59	23	4	6	-	-	1	2.83
	(б)	217	81	38	32	39	12	8	1	4	1	1	2.65
Сечањ	свега	975	232	250	177	224	70	17	4	1	-	-	2.71
	(а)	372	66	123	70	74	30	7	1	1	-	-	2.76
	(б)	603	166	127	107	150	40	10	3	-	-	-	2.69
Сутјеска	свега	609	132	164	110	114	58	20	8	2	1	-	2.85
	(а)	384	68	112	77	64	41	15	5	1	1	-	2.93
	(б)	225	64	52	33	50	17	5	3	1	-	-	2.72
Шурјан	свега	121	25	40	20	22	9	4	-	1	-	-	2.73
	(а)	86	10	31	17	17	7	3	-	1	-	-	2.93
	(б)	35	15	9	3	5	2	1	-	-	-	-	2.23

ДОМАЋИНСТВА ПРЕМА ПОСЕДОВАЊУ ПОЉОПРИВРЕДНОГ ГАЗДИНСТВА И БРОЈУ ЧЛАНОВА

Назив и тип насеља	Посе- дова- ње газ- дин- ства	Домаћинства											Просе- чан број чла- нова
		укупно	са 1 чланом	2	3	4	5	6	7	8	9	10 и више чла- нова	
Северно-банатски округ	свега	61396	14096	17186	12034	12466	3698	1366	350	107	46	47	2.69
	(а)	23711	3817	7728	4612	4913	1694	701	170	47	16	13	2.84
	(б)	37685	10279	9458	7422	7553	2004	665	180	60	30	34	2.60
<i>Градска</i>	свега	37870	8648	10342	7820	7936	2171	697	155	58	19	24	2.68
	(а)	9114	1237	2922	1906	2077	649	240	52	21	5	5	2.90
	(б)	28756	7411	7420	5914	5859	1522	457	103	37	14	19	2.61
<i>Остала</i>	свега	23526	5448	6844	4214	4530	1527	669	195	49	27	23	2.71
	(а)	14597	2580	4806	2706	2836	1045	461	118	26	11	8	2.80
	(б)	8929	2868	2038	1508	1694	482	208	77	23	16	15	2.57
Ада	свега	7392	1782	2255	1488	1454	305	88	12	6	1	1	2.54
	(а)	2513	388	909	516	553	112	27	5	3	-	-	2.68
	(б)	4879	1394	1346	972	901	193	61	7	3	1	1	2.47
<i>Градска</i>	свега	6718	1619	2040	1332	1340	288	82	11	4	1	1	2.55
	(а)	2033	304	740	395	463	100	25	4	2	-	-	2.71
	(б)	4685	1315	1300	937	877	188	57	7	2	1	1	2.48
<i>Остала</i>	свега	674	163	215	156	114	17	6	1	2	-	-	2.46
	(а)	480	84	169	121	90	12	2	1	1	-	-	2.57
	(б)	194	79	46	35	24	5	4	-	1	-	-	2.21
Ада	г свега	4093	935	1251	835	835	177	50	7	1	1	1	2.58
	(а)	1114	157	413	206	261	60	16	1	-	-	-	2.74
	(б)	2979	778	838	629	574	117	34	6	1	1	1	2.52
Мол	г свега	2625	684	789	497	505	111	32	4	3	-	-	2.50
	(а)	919	147	327	189	202	40	9	3	2	-	-	2.68
	(б)	1706	537	462	308	303	71	23	1	1	-	-	2.41
Оборњача	свега	159	42	50	35	26	2	2	-	2	-	-	2.45
	(а)	87	13	30	24	17	1	1	-	1	-	-	2.67
	(б)	72	29	20	11	9	1	1	-	1	-	-	2.18
Стеријино	свега	102	29	35	21	13	4	-	-	-	-	-	2.29
	(а)	80	20	28	16	13	3	-	-	-	-	-	2.39
	(б)	22	9	7	5	-	1	-	-	-	-	-	1.95
Утрине	свега	413	92	130	100	75	11	4	1	-	-	-	2.51
	(а)	313	51	111	81	60	8	1	1	-	-	-	2.58
	(б)	100	41	19	19	15	3	3	-	-	-	-	2.29
Кањижа	свега	10721	2697	3160	2117	1997	531	157	42	9	6	5	2.56
	(а)	4695	798	1603	985	931	264	85	22	6	-	1	2.71
	(б)	6026	1899	1557	1132	1066	267	72	20	3	6	4	2.44
<i>Градска</i>	свега	4025	1033	1166	820	780	178	37	9	2	-	-	2.52
	(а)	850	130	302	178	176	50	11	2	1	-	-	2.72
	(б)	3175	903	864	642	604	128	26	7	1	-	-	2.46
<i>Остала</i>	свега	6696	1664	1994	1297	1217	353	120	33	7	6	5	2.58
	(а)	3845	668	1301	807	755	214	74	20	5	-	1	2.71
	(б)	2851	996	693	490	462	139	46	13	2	6	4	2.41
Адорјан	свега	408	90	111	76	89	31	6	2	2	1	-	2.76
	(а)	240	44	75	58	54	8	1	-	-	-	-	2.63
	(б)	168	46	36	18	35	23	5	2	2	1	-	2.95
Велебит	свега	157	59	36	32	16	10	3	1	-	-	-	2.33
	(а)	88	17	23	21	14	9	3	1	-	-	-	2.86
	(б)	69	42	13	11	2	1	-	-	-	-	-	1.65
Долине	свега	221	65	76	35	32	12	1	-	-	-	-	2.33
	(а)	191	48	70	31	29	12	1	-	-	-	-	2.42
	(б)	30	17	6	4	3	-	-	-	-	-	-	1.77
Зимонић	свега	123	28	35	21	25	10	3	1	-	-	-	2.73
	(а)	85	16	28	15	15	7	3	1	-	-	-	2.79
	(б)	38	12	7	6	10	3	-	-	-	-	-	2.61

ДОМАЋИНСТВА ПРЕМА ПОСЕДОВАЊУ ПОЉОПРИВРЕДНОГ ГАЗДИНСТВА И БРОЈУ ЧЛАНОВА

Назив и тип насеља	Посе- дова- ње газ- дин- ства	Домаћинства											Просе- чан број чла- нова
		укупно	са 1 чланом	2	3	4	5	6	7	8	9	10 и више чла- нова	
Кањижа	г свега	4025	1033	1166	820	780	178	37	9	2	-	-	2.52
	(а)	850	130	302	178	176	50	11	2	1	-	-	2.72
	(б)	3175	903	864	642	604	128	26	7	1	-	-	2.46
Мале Пијаце	свега	734	156	212	161	133	47	20	2	3	-	-	2.71
	(а)	571	83	175	142	112	35	19	2	3	-	-	2.86
	(б)	163	73	37	19	21	12	1	-	-	-	-	2.17
Мали Песак	свега	52	21	16	4	8	1	1	1	-	-	-	2.21
	(а)	43	17	13	4	6	1	1	1	-	-	-	2.26
	(б)	9	4	3	-	2	-	-	-	-	-	-	2.00
Мартонош	свега	865	213	296	151	139	40	18	6	1	1	-	2.52
	(а)	408	70	160	72	72	23	7	3	1	-	-	2.65
	(б)	457	143	136	79	67	17	11	3	-	1	-	2.41
Ново Село	свега	83	17	27	19	18	1	1	-	-	-	-	2.54
	(а)	42	4	17	9	11	-	1	-	-	-	-	2.74
	(б)	41	13	10	10	7	1	-	-	-	-	-	2.34
Ором	свега	607	136	191	124	120	27	7	2	-	-	-	2.57
	(а)	404	59	136	95	89	17	6	2	-	-	-	2.74
	(б)	203	77	55	29	31	10	1	-	-	-	-	2.24
Тотово Село	свега	281	76	90	45	47	16	5	2	-	-	-	2.50
	(а)	203	39	78	31	36	14	3	2	-	-	-	2.63
	(б)	78	37	12	14	11	2	2	-	-	-	-	2.17
Трешњевац	свега	726	164	237	134	144	32	14	-	1	-	-	2.57
	(а)	459	65	174	90	95	26	8	-	1	-	-	2.72
	(б)	267	99	63	44	49	6	6	-	-	-	-	2.32
Хоргош	свега	2439	639	667	495	446	126	41	16	-	4	5	2.59
	(а)	1111	206	352	239	222	62	21	8	-	-	1	2.72
	(б)	1328	433	315	256	224	64	20	8	-	4	4	2.49
Кикинда	свега	23239	4656	5973	4619	5162	1767	750	202	63	25	22	2.88
	(а)	8050	1192	2408	1415	1727	767	395	96	27	13	10	3.04
	(б)	15189	3464	3565	3204	3435	1000	355	106	36	12	12	2.79
Градска	свега	14607	2875	3638	3199	3283	1058	400	94	37	10	13	2.86
	(а)	2801	327	793	574	644	277	131	32	13	5	5	3.14
	(б)	11806	2548	2845	2625	2639	781	269	62	24	5	8	2.79
Остала	свега	8632	1781	2335	1420	1879	709	350	108	26	15	9	2.90
	(а)	5249	865	1615	841	1083	490	264	64	14	8	5	2.98
	(б)	3383	916	720	579	796	219	86	44	12	7	4	2.78
Банатска Топола	свега	351	57	93	61	84	36	16	4	-	-	-	3.04
	(а)	203	21	66	35	41	24	14	2	-	-	-	3.15
	(б)	148	36	27	26	43	12	2	2	-	-	-	2.88
Банатско Велико Село	свега	1112	249	307	198	248	82	22	6	-	-	-	2.73
	(а)	719	131	232	121	144	66	20	5	-	-	-	2.81
	(б)	393	118	75	77	104	16	2	1	-	-	-	2.58
Башаид	свега	1106	201	284	164	225	118	71	30	7	3	3	3.17
	(а)	561	70	160	85	116	72	45	10	3	-	-	3.27
	(б)	545	131	124	79	109	46	26	20	4	3	3	3.06
Иђош	свега	702	130	181	111	156	66	34	12	5	5	2	3.10
	(а)	469	81	125	72	104	42	28	8	3	4	2	3.15
	(б)	233	49	56	39	52	24	6	4	2	1	-	2.98
Кикинда	г свега	14607	2875	3638	3199	3283	1058	400	94	37	10	13	2.86
	(а)	2801	327	793	574	644	277	131	32	13	5	5	3.14
	(б)	11806	2548	2845	2625	2639	781	269	62	24	5	8	2.79
Мокрин	свега	2079	427	580	361	467	134	79	21	4	3	3	2.85
	(а)	1127	181	360	178	250	87	58	10	-	1	2	2.94
	(б)	952	246	220	183	217	47	21	11	4	2	1	2.73

ДОМАЋИНСТВА ПРЕМА ПОСЕДОВАЊУ ПОЉОПРИВРЕДНОГ ГАЗДИНСТВА И БРОЈУ ЧЛАНОВА

Назив и тип насеља	Посе-дова-ње газ-дин-ства	Домаћинства											Просе-чан број чла-нова
		укупно	са 1 чланом	2	3	4	5	6	7	8	9	10 и више чла-нова	
Наково	свега	849	181	235	128	195	68	32	8	2	-	-	2.85
	(а)	500	83	171	77	92	45	24	6	2	-	-	2.90
	(б)	349	98	64	51	103	23	8	2	-	-	-	2.77
Нови Козарци	свега	755	155	207	97	158	75	42	14	4	2	1	3.02
	(а)	478	67	151	65	84	54	38	12	4	2	1	3.23
	(б)	277	88	56	32	74	21	4	2	-	-	-	2.65
Руско Село	свега	1160	255	293	205	247	97	49	9	3	2	-	2.87
	(а)	753	141	212	124	159	72	35	7	2	1	-	2.94
	(б)	407	114	81	81	88	25	14	2	1	1	-	2.73
Сајан	свега	518	126	155	95	99	33	5	4	1	-	-	2.60
	(а)	439	90	138	84	93	28	2	4	-	-	-	2.67
	(б)	79	36	17	11	6	5	3	-	1	-	-	2.25
Нови Кнежевац	свега	4785	1150	1309	854	1015	291	118	31	10	4	3	2.70
	(а)	2304	407	716	422	505	166	64	19	5	-	-	2.83
	(б)	2481	743	593	432	510	125	54	12	5	4	3	2.58
Градска	свега	2780	635	724	544	653	164	44	10	2	3	1	2.71
	(а)	955	117	276	208	259	67	21	7	-	-	-	2.97
	(б)	1825	518	448	336	394	97	23	3	2	3	1	2.57
Остала	свега	2005	515	585	310	362	127	74	21	8	1	2	2.69
	(а)	1349	290	440	214	246	99	43	12	5	-	-	2.72
	(б)	656	225	145	96	116	28	31	9	3	1	2	2.61
Банатско Аранђелово	свега	631	166	176	97	111	40	31	7	1	-	2	2.72
	(а)	425	101	139	66	69	31	16	2	1	-	-	2.65
	(б)	206	65	37	31	42	9	15	5	-	-	2	2.87
Ђала	свега	389	105	118	55	79	17	9	5	1	-	-	2.58
	(а)	270	59	93	38	54	14	7	4	1	-	-	2.68
	(б)	119	46	25	17	25	3	2	1	-	-	-	2.36
Мајдан	свега	115	30	41	20	16	4	3	-	1	-	-	2.45
	(а)	82	15	34	15	13	3	1	-	1	-	-	2.55
	(б)	33	15	7	5	3	1	2	-	-	-	-	2.21
Нови Кнежевац	свега	2780	635	724	544	653	164	44	10	2	3	1	2.71
	(а)	955	117	276	208	259	67	21	7	-	-	-	2.97
	(б)	1825	518	448	336	394	97	23	3	2	3	1	2.57
Подлокањ	свега	84	27	20	10	19	5	2	1	-	-	-	2.58
	(а)	69	23	19	9	11	4	2	1	-	-	-	2.48
	(б)	15	4	1	1	8	1	-	-	-	-	-	3.07
Рабе	свега	58	14	24	7	13	-	-	-	-	-	-	2.33
	(а)	54	12	24	7	11	-	-	-	-	-	-	2.31
	(б)	4	2	-	-	2	-	-	-	-	-	-	2.50
Сигет	свега	81	16	18	14	21	6	4	1	1	-	-	3.05
	(а)	75	14	17	14	20	6	3	-	1	-	-	3.01
	(б)	6	2	1	-	1	-	1	1	-	-	-	3.50
Српски Крстур	свега	593	151	171	93	94	49	24	6	4	1	-	2.73
	(а)	345	65	105	58	62	36	14	4	1	-	-	2.89
	(б)	248	86	66	35	32	13	10	2	3	1	-	2.51
Филић	свега	54	6	17	14	9	6	1	1	-	-	-	2.98
	(а)	29	1	9	7	6	5	-	1	-	-	-	3.31
	(б)	25	5	8	7	3	1	1	-	-	-	-	2.60

ДОМАЋИНСТВА ПРЕМА ПОСЕДОВАЊУ ПОЉОПРИВРЕДНОГ ГАЗДИНСТВА И БРОЈУ ЧЛАНОВА

Назив и тип насеља	Посе- дова- ње газ- дин- ства	Домаћинства											Просе- чан број чла- нова
		укупно	са 1 чланом	2	3	4	5	6	7	8	9	10 и више чла- нова	
Сента	свега	9966	2507	2950	1935	1856	505	148	36	12	6	11	2.57
	(а)	3164	501	1116	665	618	198	51	10	4	1	-	2.72
	(б)	6802	2006	1834	1270	1238	307	97	26	8	5	11	2.49
<i>Градска</i>	свега	7938	2056	2279	1536	1518	386	112	28	10	5	8	2.56
	(а)	1774	267	593	378	382	112	34	4	4	-	-	2.78
	(б)	6164	1789	1686	1158	1136	274	78	24	6	5	8	2.49
<i>Остала</i>	свега	2028	451	671	399	338	119	36	8	2	1	3	2.60
	(а)	1390	234	523	287	236	86	17	6	-	1	-	2.64
	(б)	638	217	148	112	102	33	19	2	2	-	3	2.50
Богараш	свега	283	72	103	43	35	15	11	2	-	-	2	2.56
	(а)	188	35	79	34	25	11	3	1	-	-	-	2.53
	(б)	95	37	24	9	10	4	8	1	-	-	2	2.62
Горњи Брег	свега	739	176	245	126	134	45	10	1	1	1	-	2.56
	(а)	529	100	193	92	101	34	7	1	-	1	-	2.64
	(б)	210	76	52	34	33	11	3	-	1	-	-	2.36
Кеви	свега	355	73	134	73	54	16	4	1	-	-	-	2.50
	(а)	313	54	125	67	49	14	3	1	-	-	-	2.54
	(б)	42	19	9	6	5	2	1	-	-	-	-	2.17
Сента	г свега	7938	2056	2279	1536	1518	386	112	28	10	5	8	2.56
	(а)	1774	267	593	378	382	112	34	4	4	-	-	2.78
	(б)	6164	1789	1686	1158	1136	274	78	24	6	5	8	2.49
Торњош	свега	651	130	189	157	115	43	11	4	1	-	1	2.71
	(а)	360	45	126	94	61	27	4	3	-	-	-	2.79
	(б)	291	85	63	63	54	16	7	1	1	-	1	2.62
Чока	свега	5293	1304	1539	1021	982	299	105	27	7	4	5	2.61
	(а)	2985	531	976	609	579	187	79	18	2	2	2	2.75
	(б)	2308	773	563	412	403	112	26	9	5	2	3	2.43
<i>Градска</i>	свега	1802	430	495	389	362	97	22	3	3	-	1	2.61
	(а)	701	92	218	173	153	43	18	3	1	-	-	2.87
	(б)	1101	338	277	216	209	54	4	-	2	-	1	2.45
<i>Остала</i>	свега	3491	874	1044	632	620	202	83	24	4	4	4	2.61
	(а)	2284	439	758	436	426	144	61	15	1	2	2	2.72
	(б)	1207	435	286	196	194	58	22	9	3	2	2	2.42
Банатски Моноштор	свега	59	20	17	14	4	3	-	-	1	-	-	2.29
	(а)	51	15	16	13	4	3	-	-	-	-	-	2.29
	(б)	8	5	1	1	-	-	-	-	1	-	-	2.25
Врбица	свега	173	48	69	26	17	8	3	2	-	-	-	2.34
	(а)	152	38	61	24	17	8	3	1	-	-	-	2.40
	(б)	21	10	8	2	-	-	-	1	-	-	-	1.86
Јазово	свега	391	101	125	80	53	20	10	1	1	-	-	2.50
	(а)	319	62	114	69	45	19	8	1	1	-	-	2.62
	(б)	72	39	11	11	8	1	2	-	-	-	-	1.99
Остојићево	свега	1048	251	280	205	200	70	32	7	-	3	-	2.71
	(а)	649	109	205	128	132	43	25	6	-	1	-	2.85
	(б)	399	142	75	77	68	27	7	1	-	2	-	2.50
Падеј	свега	1128	278	362	204	206	51	15	8	-	-	4	2.55
	(а)	620	111	217	128	121	32	7	2	-	-	2	2.66
	(б)	508	167	145	76	85	19	8	6	-	-	2	2.43
Санад	свега	467	115	118	74	98	35	19	5	2	1	-	2.81
	(а)	325	65	86	53	73	29	14	4	-	1	-	2.94
	(б)	142	50	32	21	25	6	5	1	2	-	-	2.54
Црна Бара	свега	225	61	73	29	42	15	4	1	-	-	-	2.52
	(а)	168	39	59	21	34	10	4	1	-	-	-	2.60
	(б)	57	22	14	8	8	5	-	-	-	-	-	2.30

ДОМАЋИНСТВА ПРЕМА ПОСЕДОВАЊУ ПОЉОПРИВРЕДНОГ ГАЗДИНСТВА И БРОЈУ ЧЛАНОВА

Назив и тип насеља	Посе-дова-ње газ-дин-ства	Домаћинства											Просе-чан број чла-нова
		укупно	са 1 чланом	2	3	4	5	6	7	8	9	10 и више чла-нова	
Чока	г свега	1802	430	495	389	362	97	22	3	3	-	1	2.61
	(а)	701	92	218	173	153	43	18	3	1	-	-	2.87
	(б)	1101	338	277	216	209	54	4	-	2	-	1	2.45
Јужно-банатски округ	свега	106588	22084	26393	20444	22861	8437	4285	1333	438	160	153	2.92
	(а)	33644	4601	9280	6035	6458	3711	2424	757	244	78	56	3.23
	(б)	72944	17483	17113	14409	16403	4726	1861	576	194	82	97	2.78
Градска	свега	61342	12868	15342	12822	13887	4065	1661	458	136	53	50	2.82
	(а)	9325	1222	2772	1837	1922	885	493	133	39	14	8	3.09
	(б)	52017	11646	12570	10985	11965	3180	1168	325	97	39	42	2.78
Остала	свега	45246	9216	11051	7622	8974	4372	2624	875	302	107	103	3.06
	(а)	24319	3379	6508	4198	4536	2826	1931	624	205	64	48	3.29
	(б)	20927	5837	4543	3424	4438	1546	693	251	97	43	55	2.79
Алибунар	свега	7649	1642	1928	1277	1445	693	425	146	56	25	12	3.00
	(а)	3805	528	1070	671	648	423	304	100	40	16	5	3.27
	(б)	3844	1114	858	606	797	270	121	46	16	9	7	2.74
Градска	свега	3151	639	797	585	680	265	116	48	11	5	5	2.93
	(а)	1062	120	320	208	195	110	64	31	8	4	2	3.23
	(б)	2089	519	477	377	485	155	52	17	3	1	3	2.78
Остала	свега	4498	1003	1131	692	765	428	309	98	45	20	7	3.05
	(а)	2743	408	750	463	453	313	240	69	32	12	3	3.28
	(б)	1755	595	381	229	312	115	69	29	13	8	4	2.68
Алибунар	г свега	1166	239	285	224	258	89	44	15	9	1	2	2.94
	(а)	486	59	132	101	96	47	31	11	7	1	1	3.26
	(б)	680	180	153	123	162	42	13	4	2	-	1	2.71
Банатски Карловац	г свега	1985	400	512	361	422	176	72	33	2	4	3	2.93
	(а)	576	61	188	107	99	63	33	20	1	3	1	3.22
	(б)	1409	339	324	254	323	113	39	13	1	1	2	2.82
Владимировац	свега	1295	273	285	198	257	132	102	24	17	5	2	3.17
	(а)	645	71	166	118	116	78	68	17	8	3	-	3.46
	(б)	650	202	119	80	141	54	34	7	9	2	2	2.89
Добрица	свега	494	132	144	82	59	39	25	9	2	2	-	2.72
	(а)	306	61	99	60	30	31	17	6	2	-	-	2.86
	(б)	188	71	45	22	29	8	8	3	-	2	-	2.50
Иланца	свега	617	163	185	76	90	50	33	12	3	4	1	2.80
	(а)	397	81	121	48	64	41	28	7	3	3	1	3.05
	(б)	220	82	64	28	26	9	5	5	-	1	-	2.35
Јаношик	свега	384	70	98	62	87	42	19	4	1	-	1	3.05
	(а)	274	43	84	38	55	30	18	4	1	-	1	3.10
	(б)	110	27	14	24	32	12	1	-	-	-	-	2.92
Локве	свега	620	129	145	90	102	66	58	19	7	3	1	3.23
	(а)	431	53	95	68	82	56	53	15	7	1	1	3.61
	(б)	189	76	50	22	20	10	5	4	-	2	-	2.37
Николинци	свега	408	93	98	71	74	27	23	11	7	4	-	3.04
	(а)	258	33	60	54	52	22	20	8	6	3	-	3.43
	(б)	150	60	38	17	22	5	3	3	1	1	-	2.37
Нови Козјак	свега	268	64	81	43	29	26	15	7	1	1	1	2.87
	(а)	163	25	51	28	18	23	12	4	1	1	-	3.16
	(б)	105	39	30	15	11	3	3	3	-	-	1	2.41
Селеуш	свега	412	79	95	70	67	46	34	12	7	1	1	3.25
	(а)	269	41	74	49	36	32	24	8	4	1	-	3.28
	(б)	143	38	21	21	31	14	10	4	3	-	1	3.21

ДОМАЋИНСТВА ПРЕМА ПОСЕДОВАЊУ ПОЉОПРИВРЕДНОГ ГАЗДИНСТВА И БРОЈУ ЧЛАНОВА

Назив и тип насеља	Посе- дова- ње газ- дин- ства	Домаћинства											Просе- чан број чла- нова
		укупно	са 1 чланом	2	3	4	5	6	7	8	9	10 и више чла- нова	
Бела Црква	свега	7063	1639	1724	1251	1476	567	254	102	31	8	11	2.87
	(а)	2245	283	600	375	444	279	168	72	17	4	3	3.34
	(б)	4818	1356	1124	876	1032	288	86	30	14	4	8	2.65
Градска	свега	3899	934	985	766	864	242	76	19	8	3	2	2.71
	(а)	524	57	163	102	118	57	21	4	2	-	-	3.08
	(б)	3375	877	822	664	746	185	55	15	6	3	2	2.65
Остала	свега	3164	705	739	485	612	325	178	83	23	5	9	3.06
	(а)	1721	226	437	273	326	222	147	68	15	4	3	3.41
	(б)	1443	479	302	212	286	103	31	15	8	1	6	2.64
Банатска Паланка	свега	227	40	41	28	35	34	25	21	3	-	-	3.69
	(а)	168	17	28	25	22	30	24	19	3	-	-	4.09
	(б)	59	23	13	3	13	4	1	2	-	-	-	2.54
Банатска Суботица	свега	83	27	27	8	14	3	4	-	-	-	-	2.41
	(а)	46	10	19	5	6	2	4	-	-	-	-	2.63
	(б)	37	17	8	3	8	1	-	-	-	-	-	2.14
Бела Црква г	свега	3899	934	985	766	864	242	76	19	8	3	2	2.71
	(а)	524	57	163	102	118	57	21	4	2	-	-	3.08
	(б)	3375	877	822	664	746	185	55	15	6	3	2	2.65
Врачев Гај	свега	479	97	97	76	89	66	31	15	5	-	3	3.27
	(а)	249	24	56	38	46	44	25	11	4	-	1	3.71
	(б)	230	73	41	38	43	22	6	4	1	-	2	2.80
Гребенац	свега	340	94	82	35	54	33	25	13	4	-	-	2.99
	(а)	226	40	54	28	41	26	22	11	4	-	-	3.39
	(б)	114	54	28	7	13	7	3	2	-	-	-	2.19
Добричево	свега	78	13	23	13	21	4	4	-	-	-	-	2.90
	(а)	64	6	22	9	19	4	4	-	-	-	-	3.08
	(б)	14	7	1	4	2	-	-	-	-	-	-	2.07
Дупљаја	свега	262	54	55	38	59	25	17	7	4	2	1	3.24
	(а)	161	23	33	25	37	19	13	6	2	2	1	3.55
	(б)	101	31	22	13	22	6	4	1	2	-	-	2.76
Јасеново	свега	504	130	115	77	107	49	17	4	2	-	3	2.87
	(а)	191	29	50	31	49	20	10	2	-	-	-	3.10
	(б)	313	101	65	46	58	29	7	2	2	-	3	2.73
Кајтасово	свега	89	17	22	14	14	11	5	5	1	-	-	3.22
	(а)	45	6	8	5	8	9	5	4	-	-	-	3.82
	(б)	44	11	14	9	6	2	-	1	1	-	-	2.61
Калуђерово	свега	61	21	21	11	6	1	-	1	-	-	-	2.16
	(а)	23	5	12	4	1	1	-	-	-	-	-	2.17
	(б)	38	16	9	7	5	-	-	1	-	-	-	2.16
Крушчица	свега	338	72	96	58	55	29	17	8	1	1	1	2.93
	(а)	215	25	67	42	34	22	16	7	1	1	-	3.22
	(б)	123	47	29	16	21	7	1	1	-	-	1	2.41
Кусић	свега	436	88	87	84	95	48	20	9	2	2	1	3.12
	(а)	214	28	50	38	42	32	13	8	1	1	1	3.42
	(б)	222	60	37	46	53	16	7	1	1	1	-	2.84
Црвена Црква	свега	251	49	68	40	61	20	12	-	1	-	-	2.90
	(а)	109	13	36	20	19	11	10	-	-	-	-	3.08
	(б)	142	36	32	20	42	9	2	-	1	-	-	2.77
Чешко Село	свега	16	3	5	3	2	2	1	-	-	-	-	2.88
	(а)	10	-	2	3	2	2	1	-	-	-	-	3.70
	(б)	6	3	3	-	-	-	-	-	-	-	-	1.50

ДОМАЋИНСТВА ПРЕМА ПОСЕДОВАЊУ ПОЉОПРИВРЕДНОГ ГАЗДИНСТВА И БРОЈУ ЧЛАНОВА

Назив и тип насеља	Посе- дова- ње газ- дин- ства	Домаћинства											Просе- чан број чла- нова
		укупно	са 1 чланом	2	3	4	5	6	7	8	9	10 и више чла- нова	
Вршац	свега	18614	4074	4625	3628	3753	1409	727	227	101	37	33	2.89
	(a)	4116	521	1066	727	763	489	358	115	49	16	12	3.39
	(б)	14498	3553	3559	2901	2990	920	369	112	52	21	21	2.74
<i>Градска</i>	<i>свега</i>	12893	2829	3229	2723	2789	823	342	96	39	13	10	2.79
	(a)	1082	114	296	222	248	104	72	18	7	-	1	3.24
	(б)	11811	2715	2933	2501	2541	719	270	78	32	13	9	2.75
<i>Остала</i>	<i>свега</i>	5721	1245	1396	905	964	586	385	131	62	24	23	3.10
	(a)	3034	407	770	505	515	385	286	97	42	16	11	3.44
	(б)	2687	838	626	400	449	201	99	34	20	8	12	2.71
Ватин	свега	99	26	34	16	15	3	2	3	-	-	-	2.53
	(a)	43	8	18	6	5	2	1	3	-	-	-	2.77
	(б)	56	18	16	10	10	1	1	-	-	-	-	2.34
Велико Средиште	свега	492	140	114	80	94	39	18	5	-	2	-	2.72
	(a)	262	40	66	43	64	31	15	2	-	1	-	3.15
	(б)	230	100	48	37	30	8	3	3	-	1	-	2.24
Влајковац	свега	345	51	81	58	62	47	30	8	4	2	2	3.41
	(a)	188	13	44	34	33	33	18	7	3	1	2	3.78
	(б)	157	38	37	24	29	14	12	1	1	1	-	2.97
Војводинци	свега	124	21	34	15	22	15	11	3	2	-	1	3.33
	(a)	81	5	17	12	17	14	10	3	2	-	1	3.99
	(б)	43	16	17	3	5	1	1	-	-	-	-	2.09
Вршац	г свега	12893	2829	3229	2723	2789	823	342	96	39	13	10	2.79
	(a)	1082	114	296	222	248	104	72	18	7	-	1	3.24
	(б)	11811	2715	2933	2501	2541	719	270	78	32	13	9	2.75
Вршачки Ритови	свега	37	12	11	5	7	-	1	-	1	-	-	2.46
	(a)	-	-	-	-	-	-	-	-	-	-	-	-
	(б)	37	12	11	5	7	-	1	-	1	-	-	2.46
Гудурица	свега	430	85	115	81	76	44	23	5	-	-	1	2.94
	(a)	181	25	53	37	28	21	15	2	-	-	-	3.11
	(б)	249	60	62	44	48	23	8	3	-	-	1	2.82
Загајица	свега	205	54	57	32	25	18	14	3	2	-	-	2.80
	(a)	145	27	38	24	23	15	13	3	2	-	-	3.15
	(б)	60	27	19	8	2	3	1	-	-	-	-	1.97
Избиште	свега	548	123	116	85	105	60	38	10	5	2	4	3.15
	(a)	315	53	73	51	57	39	29	6	4	1	2	3.35
	(б)	233	70	43	34	48	21	9	4	1	1	2	2.89
Јабланка	свега	96	27	24	14	10	8	8	4	1	-	-	2.93
	(a)	58	10	12	11	9	5	6	4	1	-	-	3.45
	(б)	38	17	12	3	1	3	2	-	-	-	-	2.13
Куштиљ	свега	215	39	40	26	36	23	25	16	6	3	1	3.74
	(a)	154	9	26	22	27	22	24	15	5	3	1	4.36
	(б)	61	30	14	4	9	1	1	1	1	-	-	2.16
Мали Жам	свега	156	51	47	21	20	11	6	-	-	-	-	2.43
	(a)	106	23	38	16	14	9	6	-	-	-	-	2.68
	(б)	50	28	9	5	6	2	-	-	-	-	-	1.90
Мало Средиште	свега	45	10	13	12	5	2	3	-	-	-	-	2.67
	(a)	32	7	9	9	4	1	2	-	-	-	-	2.66
	(б)	13	3	4	3	1	1	1	-	-	-	-	2.69
Марковац	свега	127	39	40	17	17	4	7	1	1	-	1	2.57
	(a)	59	10	18	8	11	3	7	1	1	-	-	3.15
	(б)	68	29	22	9	6	1	-	-	-	-	1	2.06
Месић	свега	73	14	24	6	16	4	8	1	-	-	-	3.00
	(a)	58	6	19	5	16	4	7	1	-	-	-	3.31
	(б)	15	8	5	1	-	-	1	-	-	-	-	1.80

ДОМАЋИНСТВА ПРЕМА ПОСЕДОВАЊУ ПОЉОПРИВРЕДНОГ ГАЗДИНСТВА И БРОЈУ ЧЛАНОВА

Назив и тип насеља	Посе- дова- ње газ- дин- ства	Домаћинства											Просе- чан број чла- нова	
		укупно	са 1 чланом	2	3	4	5	6	7	8	9	10 и више чла- нова		
Орешац	свега	136	26	43	17	20	15	8	4	2	-	-	1	3.09
	(а)	83	6	28	14	12	14	5	3	-	-	-	1	3.41
	(б)	53	20	15	3	8	1	3	1	2	-	-	-	2.58
Павлиш	свега	677	117	143	115	139	88	50	13	7	4	1	3.30	
	(а)	275	41	68	42	39	46	24	7	4	3	1	3.46	
	(б)	402	76	75	73	100	42	26	6	3	1	-	3.20	
Парта	свега	138	24	36	25	20	17	7	6	3	-	-	3.22	
	(а)	88	14	20	16	16	11	4	4	3	-	-	3.38	
	(б)	50	10	16	9	4	6	3	2	-	-	-	2.94	
Потпорањ	свега	111	37	24	16	14	8	4	7	-	1	-	2.80	
	(а)	58	10	14	13	5	6	3	6	-	1	-	3.38	
	(б)	53	27	10	3	9	2	1	1	-	-	-	2.17	
Ритишево	свега	156	33	34	24	24	17	16	6	1	1	-	3.26	
	(а)	104	15	21	18	16	13	14	6	-	1	-	3.61	
	(б)	52	18	13	6	8	4	2	-	1	-	-	2.58	
Сочица	свега	68	24	21	8	5	3	5	1	1	-	-	2.50	
	(а)	46	10	14	7	5	3	5	1	1	-	-	3.02	
	(б)	22	14	7	1	-	-	-	-	-	-	-	1.41	
Стража	свега	215	46	52	30	29	32	14	4	7	1	-	3.22	
	(а)	119	10	23	18	21	26	10	4	7	-	-	3.93	
	(б)	96	36	29	12	8	6	4	-	-	1	-	2.34	
Уљма	свега	1089	211	249	181	185	117	78	31	19	7	11	3.30	
	(а)	476	47	120	82	77	56	59	19	9	4	3	3.67	
	(б)	613	164	129	99	108	61	19	12	10	3	8	3.02	
Шушара	свега	139	35	44	21	18	11	9	-	-	1	-	2.71	
	(а)	103	18	31	17	16	11	9	-	-	1	-	3.04	
	(б)	36	17	13	4	2	-	-	-	-	-	-	1.75	
Ковачица	свега	9899	2171	2657	1889	1966	715	330	112	29	16	14	2.82	
	(а)	5085	767	1552	1016	1007	435	213	66	17	5	7	2.97	
	(б)	4814	1404	1105	873	959	280	117	46	12	11	7	2.65	
Градска	свега	2503	559	667	550	520	139	49	12	3	3	1	2.70	
	(а)	1309	226	407	292	259	83	34	5	1	1	1	2.78	
	(б)	1194	333	260	258	261	56	15	7	2	2	-	2.62	
Остала	свега	7396	1612	1990	1339	1446	576	281	100	26	13	13	2.86	
	(а)	3776	541	1145	724	748	352	179	61	16	4	6	3.04	
	(б)	3620	1071	845	615	698	224	102	39	10	9	7	2.66	
Дебелъча	свега	1959	478	513	393	364	130	51	19	6	2	3	2.72	
	(а)	583	97	187	127	100	49	17	4	1	-	1	2.82	
	(б)	1376	381	326	266	264	81	34	15	5	2	2	2.67	
Идвор	свега	372	73	90	57	65	44	23	11	4	3	2	3.22	
	(а)	275	41	71	41	49	36	20	10	3	3	1	3.39	
	(б)	97	32	19	16	16	8	3	1	1	-	1	2.73	
Ковачица	свега	2503	559	667	550	520	139	49	12	3	3	1	2.70	
	(а)	1309	226	407	292	259	83	34	5	1	1	1	2.78	
	(б)	1194	333	260	258	261	56	15	7	2	2	-	2.62	
Падина	свега	2048	411	550	408	475	138	45	14	3	1	3	2.81	
	(а)	1368	201	419	283	317	100	32	11	3	-	2	2.90	
	(б)	680	210	131	125	158	38	13	3	-	1	1	2.63	
Путниково	свега	89	26	26	6	16	8	6	1	-	-	-	2.73	
	(а)	53	9	18	3	11	6	5	1	-	-	-	3.11	
	(б)	36	17	8	3	5	2	1	-	-	-	-	2.17	
Самош	свега	475	133	149	67	57	38	22	7	2	-	-	2.63	
	(а)	307	62	105	48	38	33	18	2	1	-	-	2.81	
	(б)	168	71	44	19	19	5	4	5	1	-	-	2.29	

ДОМАЋИНСТВА ПРЕМА ПОСЕДОВАЊУ ПОЉОПРИВРЕДНОГ ГАЗДИНСТВА И БРОЈУ ЧЛАНОВА

Назив и тип насеља	Посе- дова- ње газ- дин- ства	Домаћинства											Просе- чан број чла- нова
		укупно	са 1 чланом	2	3	4	5	6	7	8	9	10 и више чла- нова	
Уздин	свега	846	190	224	137	153	73	39	19	3	5	3	2.95
	(а)	443	51	128	81	96	48	21	13	2	1	2	3.25
	(б)	403	139	96	56	57	25	18	6	1	4	1	2.62
Црепаја	свега	1607	301	438	271	316	145	95	29	8	2	2	3.02
	(а)	747	80	217	141	137	80	66	20	6	-	-	3.31
	(б)	860	221	221	130	179	65	29	9	2	2	2	2.77
Ковин	свега	11808	2279	2801	2099	2551	1157	633	196	55	16	21	3.06
	(а)	5159	641	1354	883	1016	653	430	123	41	9	9	3.35
	(б)	6649	1638	1447	1216	1535	504	203	73	14	7	12	2.84
Градска	свега	4663	873	1096	922	1148	387	175	40	12	4	6	2.98
	(а)	1167	143	313	206	275	132	77	14	4	2	1	3.23
	(б)	3496	730	783	716	873	255	98	26	8	2	5	2.89
Остала	свега	7145	1406	1705	1177	1403	770	458	156	43	12	15	3.12
	(а)	3992	498	1041	677	741	521	353	109	37	7	8	3.38
	(б)	3153	908	664	500	662	249	105	47	6	5	7	2.78
Баваниште	свега	1884	332	408	319	415	227	122	40	8	6	7	3.24
	(а)	1039	127	253	180	196	149	92	26	8	4	4	3.44
	(б)	845	205	155	139	219	78	30	14	-	2	3	2.99
Гај	свега	989	185	214	156	169	129	82	37	11	2	4	3.34
	(а)	655	67	154	100	118	103	71	30	8	1	3	3.67
	(б)	334	118	60	56	51	26	11	7	3	1	1	2.69
Делиблато	свега	1011	190	247	167	176	123	74	19	10	2	3	3.18
	(а)	519	39	128	92	98	80	58	13	10	1	-	3.64
	(б)	492	151	119	75	78	43	16	6	-	1	3	2.68
Дубовац	свега	373	60	81	64	63	44	36	20	4	1	-	3.44
	(а)	201	21	38	36	35	29	25	14	2	1	-	3.80
	(б)	172	39	43	28	28	15	11	6	2	-	-	3.02
Ковин	свега	4663	873	1096	922	1148	387	175	40	12	4	6	2.98
	(а)	1167	143	313	206	275	132	77	14	4	2	1	3.23
	(б)	3496	730	783	716	873	255	98	26	8	2	5	2.89
Мало Баваниште	свега	136	29	38	19	20	12	9	8	1	-	-	3.09
	(а)	114	19	32	18	17	11	9	7	1	-	-	3.25
	(б)	22	10	6	1	3	1	-	1	-	-	-	2.23
Мраморак	свега	1075	258	274	149	204	99	62	24	4	1	-	2.93
	(а)	512	95	158	65	78	57	42	13	4	-	-	3.08
	(б)	563	163	116	84	126	42	20	11	-	1	-	2.78
Плочица	свега	665	129	167	97	137	79	47	7	2	-	-	3.07
	(а)	425	60	115	65	84	58	36	5	2	-	-	3.24
	(б)	240	69	52	32	53	21	11	2	-	-	-	2.78
Скореновац	свега	953	209	263	194	209	54	20	1	3	-	-	2.70
	(а)	494	65	157	114	108	33	14	1	2	-	-	2.88
	(б)	459	144	106	80	101	21	6	-	1	-	-	2.50
Шумарак	свега	59	14	13	12	10	3	6	-	-	-	1	3.02
	(а)	33	5	6	7	7	1	6	-	-	-	1	3.58
	(б)	26	9	7	5	3	2	-	-	-	-	-	2.31
Опово	свега	3502	616	833	663	718	325	237	74	25	6	5	3.15
	(а)	1881	260	480	346	352	191	174	57	14	4	3	3.32
	(б)	1621	356	353	317	366	134	63	17	11	2	2	2.94
Градска	свега	1500	252	351	295	339	134	93	24	8	2	2	3.13
	(а)	652	79	177	116	129	67	60	16	5	2	1	3.33
	(б)	848	173	174	179	210	67	33	8	3	-	1	2.97
Остала	свега	2002	364	482	368	379	191	144	50	17	4	3	3.16
	(а)	1229	181	303	230	223	124	114	41	9	2	2	3.31
	(б)	773	183	179	138	156	67	30	9	8	2	1	2.91

ДОМАЋИНСТВА ПРЕМА ПОСЕДОВАЊУ ПОЉОПРИВРЕДНОГ ГАЗДИНСТВА И БРОЈУ ЧЛАНОВА

Назив и тип насеља	Посе- дова- ње газ- дин- ства	Домаћинства											Просе- чан број чла- нова
		укупно	са 1 чланом	2	3	4	5	6	7	8	9	10 и више чла- нова	
Баранда	свега	492	90	111	72	84	65	47	15	3	4	1	3.35
	(а)	255	30	51	36	50	37	36	11	2	2	-	3.73
	(б)	237	60	60	36	34	28	11	4	1	2	1	2.94
Опово	свега	1500	252	351	295	339	134	93	24	8	2	2	3.13
	(а)	652	79	177	116	129	67	60	16	5	2	1	3.33
	(б)	848	173	174	179	210	67	33	8	3	-	1	2.97
Сакуле	свега	681	132	180	135	108	61	48	12	4	-	1	3.01
	(а)	427	65	117	89	65	42	37	11	-	-	1	3.15
	(б)	254	67	63	46	43	19	11	1	4	-	-	2.77
Сефкерин	свега	829	142	191	161	187	65	49	23	10	-	1	3.17
	(а)	547	86	135	105	108	45	41	19	7	-	1	3.24
	(б)	282	56	56	56	79	20	8	4	3	-	-	3.02
Панчево	свега	43403	8548	10540	8822	10103	3213	1521	427	131	47	51	2.92
	(а)	8659	1066	2323	1562	1790	984	652	191	58	20	13	3.29
	(б)	34744	7482	8217	7260	8313	2229	869	236	73	27	38	2.83
Градска	свега	32733	6782	8217	6981	7547	2075	810	219	55	23	24	2.81
	(а)	3529	483	1096	691	698	332	165	45	12	5	2	3.02
	(б)	29204	6299	7121	6290	6849	1743	645	174	43	18	22	2.79
Остала	свега	10670	1766	2323	1841	2556	1138	711	208	76	24	27	3.25
	(а)	5130	583	1227	871	1092	652	487	146	46	15	11	3.48
	(б)	5540	1183	1096	970	1464	486	224	62	30	9	16	3.04
Банатски Брестовац	свега	1067	204	204	167	245	129	78	25	8	1	6	3.30
	(а)	519	83	113	75	87	75	57	19	6	-	4	3.51
	(б)	548	121	91	92	158	54	21	6	2	1	2	3.09
Банатско Ново Село	свега	2269	407	495	397	488	234	165	47	24	5	7	3.24
	(а)	1160	128	255	208	246	145	126	32	14	4	2	3.55
	(б)	1109	279	240	189	242	89	39	15	10	1	5	2.91
Глогоњ	свега	1003	159	229	173	275	93	50	19	2	2	1	3.17
	(а)	457	43	120	73	111	61	34	12	1	2	-	3.42
	(б)	546	116	109	100	164	32	16	7	1	-	1	2.95
Долово	свега	2119	357	476	369	486	212	152	43	17	4	3	3.23
	(а)	1175	125	300	201	265	129	109	34	8	3	1	3.43
	(б)	944	232	176	168	221	83	43	9	9	1	2	2.98
Иваново	свега	409	90	130	56	74	43	10	6	-	-	-	2.77
	(а)	156	19	52	22	29	22	6	6	-	-	-	3.16
	(б)	253	71	78	34	45	21	4	-	-	-	-	2.52
Јабучка	свега	1807	224	366	330	496	208	127	36	11	5	4	3.41
	(а)	757	82	182	138	156	94	73	21	7	3	1	3.48
	(б)	1050	142	184	192	340	114	54	15	4	2	3	3.36
Качарево	свега	2411	359	551	492	593	244	127	35	4	4	2	3.16
	(а)	638	65	167	121	131	88	49	13	2	2	-	3.36
	(б)	1773	294	384	371	462	156	78	22	2	2	2	3.09
Омољица	свега	1996	325	423	349	492	219	129	32	14	7	6	3.27
	(а)	906	103	205	154	198	126	82	22	10	3	3	3.51
	(б)	1090	222	218	195	294	93	47	10	4	4	3	3.06
Панчево	свега	27890	6033	7099	6030	6338	1593	569	155	42	14	17	2.75
	(а)	2233	327	742	457	428	166	82	22	6	1	2	2.89
	(б)	25657	5706	6357	5573	5910	1427	487	133	36	13	15	2.74
Старчево	свега	2432	390	567	459	616	238	114	29	9	5	5	3.13
	(а)	658	91	187	113	139	78	34	10	4	2	-	3.15
	(б)	1774	299	380	346	477	160	80	19	5	3	5	3.12

ДОМАЋИНСТВА ПРЕМА ПОСЕДОВАЊУ ПОЉОПРИВРЕДНОГ ГАЗДИНСТВА И БРОЈУ ЧЛАНОВА

Назив и тип насеља	Посе- дова- ње газ- дин- ства	Домаћинства											Просе- чан број чла- нова
		укупно	са 1 чланом	2	3	4	5	6	7	8	9	10 и више чла- нова	
Пландиште	свега	4650	1115	1285	815	849	358	158	49	10	5	6	2.75
	(а)	2694	535	835	455	438	257	125	33	8	4	4	2.87
	(б)	1956	580	450	360	411	101	33	16	2	1	2	2.59
Градска	свега	-	-	-	-	-	-	-	-	-	-	-	-
	(а)	-	-	-	-	-	-	-	-	-	-	-	-
	(б)	-	-	-	-	-	-	-	-	-	-	-	-
Остала	свега	4650	1115	1285	815	849	358	158	49	10	5	6	2.75
	(а)	2694	535	835	455	438	257	125	33	8	4	4	2.87
	(б)	1956	580	450	360	411	101	33	16	2	1	2	2.59
Банатски Соколац	свега	143	39	50	16	20	11	5	2	-	-	-	2.56
	(а)	105	19	48	11	11	9	5	2	-	-	-	2.68
	(б)	38	20	2	5	9	2	-	-	-	-	-	2.24
Барице	свега	195	40	57	30	21	25	14	4	3	1	-	3.07
	(а)	137	16	37	21	18	25	13	3	3	1	-	3.52
	(б)	58	24	20	9	3	-	1	1	-	-	-	2.00
Велика Греда	свега	479	112	119	81	91	50	18	5	3	-	-	2.87
	(а)	347	74	84	58	65	44	14	5	3	-	-	2.99
	(б)	132	38	35	23	26	6	4	-	-	-	-	2.54
Велики Гај	свега	302	90	79	47	47	24	12	3	-	-	-	2.62
	(а)	262	76	69	41	41	21	12	2	-	-	-	2.64
	(б)	40	14	10	6	6	3	-	1	-	-	-	2.45
Дужине	свега	97	34	33	7	17	6	-	-	-	-	-	2.26
	(а)	79	25	29	6	13	6	-	-	-	-	-	2.32
	(б)	18	9	4	1	4	-	-	-	-	-	-	2.00
Јерменовци	свега	382	99	98	85	48	29	16	6	1	-	-	2.70
	(а)	225	44	59	54	31	20	12	4	1	-	-	2.92
	(б)	157	55	39	31	17	9	4	2	-	-	-	2.40
Купиник	свега	146	52	45	16	18	9	4	1	-	-	1	2.39
	(а)	118	30	41	15	17	9	4	1	-	-	1	2.64
	(б)	28	22	4	1	1	-	-	-	-	-	-	1.32
Лаудоновац	свега	11	3	5	2	-	1	-	-	-	-	-	2.18
	(а)	11	3	5	2	-	1	-	-	-	-	-	2.18
	(б)	-	-	-	-	-	-	-	-	-	-	-	-
Маргита	свега	368	88	105	60	53	31	20	8	2	-	1	2.85
	(а)	156	25	51	29	20	14	12	5	-	-	-	3.02
	(б)	212	63	54	31	33	17	8	3	2	-	1	2.72
Марковићево	свега	91	31	29	7	16	6	2	-	-	-	-	2.37
	(а)	71	24	25	7	8	5	2	-	-	-	-	2.31
	(б)	20	7	4	-	8	1	-	-	-	-	-	2.60
Милетићево	свега	241	61	80	36	35	21	8	-	-	-	-	2.58
	(а)	182	41	69	23	26	16	7	-	-	-	-	2.60
	(б)	59	20	11	13	9	5	1	-	-	-	-	2.51
Пландиште	свега	1455	268	355	311	343	113	44	17	-	2	2	2.93
	(а)	569	62	161	122	119	63	32	8	-	1	1	3.18
	(б)	886	206	194	189	224	50	12	9	-	1	1	2.78
Стари Лец	свега	205	56	61	44	27	8	7	2	-	-	-	2.51
	(а)	101	16	38	20	13	7	5	2	-	-	-	2.80
	(б)	104	40	23	24	14	1	2	-	-	-	-	2.22
Хајдучица	свега	535	142	169	73	113	24	8	1	1	2	2	2.56
	(а)	331	80	119	46	56	17	7	1	1	2	2	2.60
	(б)	204	62	50	27	57	7	1	-	-	-	-	2.51

ДОМАЋИНСТВА ПРЕМА ПОСЕДОВАЊУ ПОЉОПРИВРЕДНОГ ГАЗДИНСТВА И БРОЈУ ЧЛАНОВА

Назив и тип насеља	Посе- дова- ње газ- дин- ства	Домаћинства											Просе- чан број чла- нова
		укупно	са 1 чланом	2	3	4	5	6	7	8	9	10 и више чла- нова	
Западно-бачки округ	свега	74627	15433	19361	14550	15943	5783	2573	687	194	69	34	2.86
	(a)	24088	3265	6859	4683	4952	2449	1370	362	92	39	17	3.12
	(б)	50539	12168	12502	9867	10991	3334	1203	325	102	30	17	2.73
<i>Градска</i>	свега	38417	7742	9758	7907	8685	2781	1131	281	88	25	19	2.85
	(a)	6112	692	1616	1234	1406	673	355	92	27	9	8	3.23
	(б)	32305	7050	8142	6673	7279	2108	776	189	61	16	11	2.78
<i>Остала</i>	свега	36210	7691	9603	6643	7258	3002	1442	406	106	44	15	2.87
	(a)	17976	2573	5243	3449	3546	1776	1015	270	65	30	9	3.08
	(б)	18234	5118	4360	3194	3712	1226	427	136	41	14	6	2.66
Апатин	свега	11613	2450	3040	2370	2443	854	331	78	28	12	7	2.81
	(a)	3800	575	1119	791	750	342	163	41	8	7	4	2.98
	(б)	7813	1875	1921	1579	1693	512	168	37	20	5	3	2.72
<i>Градска</i>	свега	6730	1349	1715	1419	1515	475	187	40	21	6	3	2.84
	(a)	1140	145	333	236	251	98	55	13	4	3	2	3.08
	(б)	5590	1204	1382	1183	1264	377	132	27	17	3	1	2.79
<i>Остала</i>	свега	4883	1101	1325	951	928	379	144	38	7	6	4	2.76
	(a)	2660	430	786	555	499	244	108	28	4	4	2	2.94
	(б)	2223	671	539	396	429	135	36	10	3	2	2	2.55
Апатин	г свега	6730	1349	1715	1419	1515	475	187	40	21	6	3	2.84
	(a)	1140	145	333	236	251	98	55	13	4	3	2	3.08
	(б)	5590	1204	1382	1183	1264	377	132	27	17	3	1	2.79
Купусина	свега	927	238	277	194	146	45	19	6	1	1	-	2.54
	(a)	568	95	177	146	97	35	14	3	-	1	-	2.75
	(б)	359	143	100	48	49	10	5	3	1	-	-	2.21
Пригревица	свега	1630	316	420	310	342	159	60	17	3	1	2	2.93
	(a)	924	133	257	176	180	109	49	14	3	1	2	3.12
	(б)	706	183	163	134	162	50	11	3	-	-	-	2.69
Свилојево	свега	510	124	147	95	86	39	14	3	1	1	-	2.67
	(a)	289	50	97	56	49	25	10	1	-	1	-	2.80
	(б)	221	74	50	39	37	14	4	2	1	-	-	2.51
Сонта	свега	1816	423	481	352	354	136	51	12	2	3	2	2.75
	(a)	879	152	255	177	173	75	35	10	1	1	-	2.91
	(б)	937	271	226	175	181	61	16	2	1	2	2	2.60
Кула	свега	16431	3256	4049	3098	3749	1439	603	169	47	12	9	2.93
	(a)	4547	629	1249	856	969	491	242	75	25	7	4	3.15
	(б)	11884	2627	2800	2242	2780	948	361	94	22	5	5	2.85
<i>Градска</i>	свега	9943	1821	2474	1961	2369	840	353	89	24	5	7	2.96
	(a)	1680	179	457	345	367	189	105	25	8	2	3	3.25
	(б)	8263	1642	2017	1616	2002	651	248	64	16	3	4	2.90
<i>Остала</i>	свега	6488	1435	1575	1137	1380	599	250	80	23	7	2	2.90
	(a)	2867	450	792	511	602	302	137	50	17	5	1	3.09
	(б)	3621	985	783	626	778	297	113	30	6	2	1	2.76
Крушчић	свега	773	148	177	158	160	77	31	17	2	2	1	3.04
	(a)	445	65	113	90	86	50	23	14	2	1	1	3.21
	(б)	328	83	64	68	74	27	8	3	-	1	-	2.82
Кула	г свега	6602	1245	1662	1323	1581	505	208	54	17	3	4	2.91
	(a)	930	104	245	193	225	90	50	14	6	1	2	3.23
	(б)	5672	1141	1417	1130	1356	415	158	40	11	2	2	2.86
Липар	свега	585	127	120	96	131	63	31	10	6	1	-	3.09
	(a)	369	83	82	57	72	40	22	7	5	1	-	3.08
	(б)	216	44	38	39	59	23	9	3	1	-	-	3.11
Нова Црвенка	свега	195	42	64	29	39	15	6	-	-	-	-	2.69
	(a)	60	9	27	6	10	6	2	-	-	-	-	2.72
	(б)	135	33	37	23	29	9	4	-	-	-	-	2.67

ДОМАЋИНСТВА ПРЕМА ПОСЕДОВАЊУ ПОЉОПРИВРЕДНОГ ГАЗДИНСТВА И БРОЈУ ЧЛАНОВА

Назив и тип насеља	Посе- дова- ње газ- дин- ства	Домаћинства											Просе- чан број чла- нова
		укупно	са 1 чланом	2	3	4	5	6	7	8	9	10 и више чла- нова	
Руски Крстур	свега	2036	512	608	383	409	100	19	2	2	1	-	2.54
	(а)	963	153	355	196	198	53	6	1	1	-	-	2.66
	(б)	1073	359	253	187	211	47	13	1	1	1	-	2.43
Сивац	свега	2899	606	606	471	641	344	163	51	13	3	1	3.10
	(а)	1030	140	215	162	236	153	84	28	9	3	-	3.46
	(б)	1869	466	391	309	405	191	79	23	4	-	1	2.90
Црвенка	г свега	3341	576	812	638	788	335	145	35	7	2	3	3.04
	(а)	750	75	212	152	142	99	55	11	2	1	1	3.28
	(б)	2591	501	600	486	646	236	90	24	5	1	2	2.97
Оџаци	свега	12443	2647	3311	2226	2599	974	513	121	33	17	2	2.86
	(а)	4853	620	1504	852	955	482	343	71	14	10	2	3.13
	(б)	7590	2027	1807	1374	1644	492	170	50	19	7	-	2.69
Градска	свега	3520	756	871	708	803	236	109	29	5	3	-	2.82
	(а)	505	52	142	90	115	54	38	13	1	-	-	3.29
	(б)	3015	704	729	618	688	182	71	16	4	3	-	2.74
Остала	свега	8923	1891	2440	1518	1796	738	404	92	28	14	2	2.87
	(а)	4348	568	1362	762	840	428	305	58	13	10	2	3.11
	(б)	4575	1323	1078	756	956	310	99	34	15	4	-	2.65
Бачки Брестовац	свега	1264	319	357	181	237	97	61	5	4	3	-	2.74
	(а)	683	113	227	99	126	59	53	2	1	3	-	2.97
	(б)	581	206	130	82	111	38	8	3	3	-	-	2.48
Бачки Грачац	свега	1103	270	313	209	214	63	23	7	4	-	-	2.64
	(а)	561	91	187	102	113	40	19	7	2	-	-	2.86
	(б)	542	179	126	107	101	23	4	-	2	-	-	2.42
Богојево	свега	841	206	275	162	128	59	8	1	2	-	-	2.52
	(а)	267	42	114	63	36	12	-	-	-	-	-	2.48
	(б)	574	164	161	99	92	47	8	1	2	-	-	2.54
Дероње	свега	857	136	196	119	200	111	70	16	6	3	-	3.32
	(а)	471	36	121	64	110	66	55	11	5	3	-	3.64
	(б)	386	100	75	55	90	45	15	5	1	-	-	2.94
Каравуково	свега	1675	315	461	262	370	150	89	23	2	3	-	2.98
	(а)	938	119	300	147	171	106	77	15	1	2	-	3.16
	(б)	737	196	161	115	199	44	12	8	1	1	-	2.75
Лалић	свега	667	184	205	124	117	22	11	2	1	-	1	2.47
	(а)	309	46	109	65	70	11	5	1	1	-	1	2.76
	(б)	358	138	96	59	47	11	6	1	-	-	-	2.22
Оџаци	г свега	3520	756	871	708	803	236	109	29	5	3	-	2.82
	(а)	505	52	142	90	115	54	38	13	1	-	-	3.29
	(б)	3015	704	729	618	688	182	71	16	4	3	-	2.74
Ратково	свега	1353	248	350	246	260	139	80	24	5	1	-	3.04
	(а)	580	71	170	110	92	67	55	13	1	1	-	3.24
	(б)	773	177	180	136	168	72	25	11	4	-	-	2.89
Српски Милетић	свега	1163	213	283	215	270	97	62	14	4	4	1	3.04
	(а)	539	50	134	112	122	67	41	9	2	1	1	3.38
	(б)	624	163	149	103	148	30	21	5	2	3	-	2.75
Сомбор	свега	34140	7080	8961	6856	7152	2516	1126	319	86	28	16	2.84
	(а)	10888	1441	2987	2184	2278	1134	622	175	45	15	7	3.15
	(б)	23252	5639	5974	4672	4874	1382	504	144	41	13	9	2.69
Градска	свега	18224	3816	4698	3819	3998	1230	482	123	38	11	9	2.80
	(а)	2787	316	684	563	673	332	157	41	14	4	3	3.28
	(б)	15437	3500	4014	3256	3325	898	325	82	24	7	6	2.72
Остала	свега	15916	3264	4263	3037	3154	1286	644	196	48	17	7	2.88
	(а)	8101	1125	2303	1621	1605	802	465	134	31	11	4	3.10
	(б)	7815	2139	1960	1416	1549	484	179	62	17	6	3	2.64

ДОМАЋИНСТВА ПРЕМА ПОСЕДОВАЊУ ПОЉОПРИВРЕДНОГ ГАЗДИНСТВА И БРОЈУ ЧЛАНОВА

Назив и тип насеља	Посе-дова-ње газ-дин-ства	Домаћинства											Просе-чан број чла-нова
		укупно	са 1 чланом	2	3	4	5	6	7	8	9	10 и више чла-нова	
Алекса Шантић	свега	748	141	213	140	141	70	33	9	-	-	1	2.90
	(а)	280	38	74	52	58	33	17	8	-	-	-	3.20
	(б)	468	103	139	88	83	37	16	1	-	-	1	2.72
Бачки Брег	свега	503	117	127	102	101	34	17	5	-	-	-	2.76
	(а)	325	76	82	61	60	28	15	3	-	-	-	2.81
	(б)	178	41	45	41	41	6	2	2	-	-	-	2.66
Бачки Моноштор	свега	1346	278	316	277	291	109	59	13	2	1	-	2.91
	(а)	490	50	138	93	106	58	36	7	1	1	-	3.27
	(б)	856	228	178	184	185	51	23	6	1	-	-	2.71
Бездан	свега	1990	489	561	400	353	118	44	17	6	1	1	2.64
	(а)	575	84	180	130	121	40	15	5	-	-	-	2.86
	(б)	1415	405	381	270	232	78	29	12	6	1	1	2.56
Гаково	свега	694	101	171	127	174	67	38	11	4	1	-	3.17
	(а)	331	36	90	67	66	35	26	7	3	1	-	3.31
	(б)	363	65	81	60	108	32	12	4	1	-	-	3.05
Дорослово	свега	732	197	230	137	113	31	16	5	3	-	-	2.50
	(а)	387	67	135	85	66	21	9	3	1	-	-	2.70
	(б)	345	130	95	52	47	10	7	2	2	-	-	2.28
Кљајићево	свега	1928	320	472	358	440	178	114	34	8	2	2	3.12
	(а)	1145	110	281	230	254	135	96	29	7	1	2	3.42
	(б)	783	210	191	128	186	43	18	5	1	1	-	2.68
Колут	свега	636	138	191	130	109	51	10	7	-	-	-	2.69
	(а)	373	72	129	69	61	32	6	4	-	-	-	2.69
	(б)	263	66	62	61	48	19	4	3	-	-	-	2.68
Растина	свега	191	44	43	37	29	24	11	2	-	1	-	2.96
	(а)	157	30	35	32	26	20	11	2	-	1	-	3.11
	(б)	34	14	8	5	3	4	-	-	-	-	-	2.26
Риђица	свега	861	163	238	144	156	89	53	13	4	1	-	3.01
	(а)	578	74	171	98	96	75	50	10	3	1	-	3.24
	(б)	283	89	67	46	60	14	3	3	1	-	-	2.54
Светозар Милетић	свега	1158	244	333	237	237	59	36	9	1	2	-	2.74
	(а)	595	90	208	128	117	27	19	5	1	-	-	2.77
	(б)	563	154	125	109	120	32	17	4	-	2	-	2.70
Сомбор	свега	18224	3816	4698	3819	3998	1230	482	123	38	11	9	2.80
	(а)	2787	316	684	563	673	332	157	41	14	4	3	3.28
	(б)	15437	3500	4014	3256	3325	898	325	82	24	7	6	2.72
Станишић	свега	1631	315	430	303	329	160	67	18	4	3	2	2.95
	(а)	872	119	232	189	168	91	54	13	3	2	1	3.15
	(б)	759	196	198	114	161	69	13	5	1	1	1	2.72
Стапар	свега	1234	250	302	222	237	128	64	22	7	2	-	3.01
	(а)	727	107	176	136	143	89	50	17	7	2	-	3.27
	(б)	507	143	126	86	94	39	14	5	-	-	-	2.65
Телечка	свега	785	180	244	153	136	40	21	6	2	2	1	2.65
	(а)	542	105	170	113	99	31	15	6	1	1	1	2.76
	(б)	243	75	74	40	37	9	6	-	1	1	-	2.42
Чонопља	свега	1479	287	392	270	308	128	61	25	7	1	-	2.95
	(а)	724	67	202	138	164	87	46	15	4	1	-	3.31
	(б)	755	220	190	132	144	41	15	10	3	-	-	2.60

ДОМАЋИНСТВА ПРЕМА ПОСЕДОВАЊУ ПОЉОПРИВРЕДНОГ ГАЗДИНСТВА И БРОЈУ ЧЛАНОВА

Назив и тип насеља	Посе- дова- ње газ- дин- ства	Домаћинства											Просе- чан број чла- нова
		укупно	са 1 чланом	2	3	4	5	6	7	8	9	10 и више чла- нова	
Јужно-бачки округ	свега	207848	43479	51975	41942	47081	15041	5689	1745	513	191	192	2.84
	(a)	41439	5694	12085	8101	8984	3853	1886	596	149	52	39	3.06
	(б)	166409	37785	39890	33841	38097	11188	3803	1149	364	139	153	2.79
<i>Градска</i>	свега	143382	31235	36225	29934	32197	9263	3121	940	247	108	112	2.78
	(a)	17125	2268	5080	3653	3859	1401	589	202	41	17	15	3.00
	(б)	126257	28967	31145	26281	28338	7862	2532	738	206	91	97	2.75
<i>Остала</i>	свега	64466	12244	15750	12008	14884	5778	2568	805	266	83	80	2.99
	(a)	24314	3426	7005	4448	5125	2452	1297	394	108	35	24	3.11
	(б)	40152	8818	8745	7560	9759	3326	1271	411	158	48	56	2.93
Бач	свега	5818	1310	1558	1035	1200	453	193	48	17	4	-	2.80
	(a)	2531	385	793	458	533	224	99	27	9	3	-	2.95
	(б)	3287	925	765	577	667	229	94	21	8	1	-	2.67
<i>Градска</i>	свега	2103	427	530	391	488	167	72	20	6	2	-	2.89
	(a)	711	92	200	129	175	67	32	12	3	1	-	3.13
	(б)	1392	335	330	262	313	100	40	8	3	1	-	2.77
<i>Остала</i>	свега	3715	883	1028	644	712	286	121	28	11	2	-	2.74
	(a)	1820	293	593	329	358	157	67	15	6	2	-	2.89
	(б)	1895	590	435	315	354	129	54	13	5	-	-	2.60
Бач	г свега	2103	427	530	391	488	167	72	20	6	2	-	2.89
	(a)	711	92	200	129	175	67	32	12	3	1	-	3.13
	(б)	1392	335	330	262	313	100	40	8	3	1	-	2.77
Бачко Ново Село	свега	437	100	113	84	79	39	18	2	2	-	-	2.81
	(a)	182	30	63	31	29	13	12	2	2	-	-	2.92
	(б)	255	70	50	53	50	26	6	-	-	-	-	2.73
Бођани	свега	418	106	127	61	78	27	14	4	1	-	-	2.66
	(a)	166	33	49	30	32	12	8	2	-	-	-	2.84
	(б)	252	73	78	31	46	15	6	2	1	-	-	2.54
Вајска	свега	1096	224	277	219	223	94	44	12	3	-	-	2.89
	(a)	361	44	112	73	70	39	16	5	2	-	-	3.07
	(б)	735	180	165	146	153	55	28	7	1	-	-	2.80
Плавна	свега	541	149	161	82	97	33	13	4	2	-	-	2.57
	(a)	242	42	85	43	44	17	8	2	1	-	-	2.78
	(б)	299	107	76	39	53	16	5	2	1	-	-	2.41
Селенча	свега	1223	304	350	198	235	93	32	6	3	2	-	2.68
	(a)	869	144	284	152	183	76	23	4	1	2	-	2.84
	(б)	354	160	66	46	52	17	9	2	2	-	-	2.28
Бачка Паланка	свега	21244	4137	5477	4267	4976	1595	566	170	31	11	14	2.86
	(a)	6482	940	1990	1250	1366	601	249	69	14	2	1	2.97
	(б)	14762	3197	3487	3017	3610	994	317	101	17	9	13	2.82
<i>Градска</i>	свега	10051	1812	2485	2131	2490	759	253	94	15	5	7	2.92
	(a)	1209	139	349	249	276	130	40	22	3	1	-	3.11
	(б)	8842	1673	2136	1882	2214	629	213	72	12	4	7	2.89
<i>Остала</i>	свега	11193	2325	2992	2136	2486	836	313	76	16	6	7	2.82
	(a)	5273	801	1641	1001	1090	471	209	47	11	1	1	2.94
	(б)	5920	1524	1351	1135	1396	365	104	29	5	5	6	2.71
Бачка Паланка	г свега	10051	1812	2485	2131	2490	759	253	94	15	5	7	2.92
	(a)	1209	139	349	249	276	130	40	22	3	1	-	3.11
	(б)	8842	1673	2136	1882	2214	629	213	72	12	4	7	2.89
Визић	свега	143	28	57	29	26	2	1	-	-	-	-	2.44
	(a)	98	18	48	18	12	1	1	-	-	-	-	2.32
	(б)	45	10	9	11	14	1	-	-	-	-	-	2.71
Гајдобра	свега	1110	248	299	236	238	77	8	3	1	-	-	2.67
	(a)	607	122	214	123	99	40	6	2	1	-	-	2.59
	(б)	503	126	85	113	139	37	2	1	-	-	-	2.77

ДОМАЋИНСТВА ПРЕМА ПОСЕДОВАЊУ ПОЉОПРИВРЕДНОГ ГАЗДИНСТВА И БРОЈУ ЧЛАНОВА

Назив и тип насеља	Посе- дова- ње газ- дин- ства	Домаћинства											Просе- чан број чла- нова
		укупно	са 1 чланом	2	3	4	5	6	7	8	9	10 и више чла- нова	
Деспотово	свега	676	129	166	120	120	83	40	10	5	1	2	3.10
	(а)	306	26	62	66	60	59	25	3	4	-	1	3.58
	(б)	370	103	104	54	60	24	15	7	1	1	1	2.70
Карађорђево	свега	373	75	107	70	97	19	5	-	-	-	-	2.71
	(а)	13	1	6	2	2	1	1	-	-	-	-	2.92
	(б)	360	74	101	68	95	18	4	-	-	-	-	2.71
Младеново	свега	1136	209	288	206	275	102	48	7	1	-	-	2.96
	(а)	536	72	154	99	118	52	37	4	-	-	-	3.10
	(б)	600	137	134	107	157	50	11	3	1	-	-	2.83
Нештин	свега	346	97	91	57	69	18	14	-	-	-	-	2.60
	(а)	208	42	61	32	47	13	13	-	-	-	-	2.84
	(б)	138	55	30	25	22	5	1	-	-	-	-	2.24
Нова Гајдобра	свега	521	109	153	86	134	36	2	1	-	-	-	2.70
	(а)	274	61	98	45	48	20	1	1	-	-	-	2.54
	(б)	247	48	55	41	86	16	1	-	-	-	-	2.88
Обровац	свега	1163	273	295	217	269	81	19	6	1	2	-	2.73
	(а)	466	87	151	65	112	36	10	5	-	-	-	2.80
	(б)	697	186	144	152	157	45	9	1	1	2	-	2.68
Параге	свега	356	78	91	59	72	36	11	7	1	-	1	2.92
	(а)	161	19	46	31	27	24	9	4	1	-	-	3.24
	(б)	195	59	45	28	45	12	2	3	-	-	1	2.65
Пивнице	свега	1501	389	443	264	294	80	25	6	-	-	-	2.55
	(а)	1009	172	334	188	226	65	20	4	-	-	-	2.76
	(б)	492	217	109	76	68	15	5	2	-	-	-	2.14
Силбаш	свега	964	201	242	164	205	86	48	13	4	-	1	2.96
	(а)	535	75	135	106	117	56	34	10	2	-	-	3.18
	(б)	429	126	107	58	88	30	14	3	2	-	1	2.68
Товаришево	свега	1039	192	275	196	223	82	51	12	2	3	3	2.99
	(а)	462	50	156	76	94	48	29	6	2	1	-	3.13
	(б)	577	142	119	120	129	34	22	6	-	2	3	2.87
Челарево	свега	1865	297	485	432	464	134	41	11	1	-	-	2.91
	(а)	598	56	176	150	128	56	23	8	1	-	-	3.10
	(б)	1267	241	309	282	336	78	18	3	-	-	-	2.82
Бачки Петровац	свега	5518	1338	1482	1055	1192	313	103	25	6	2	2	2.66
	(а)	2484	407	806	484	566	152	54	13	1	-	1	2.79
	(б)	3034	931	676	571	626	161	49	12	5	2	1	2.55
Градска	свега	2567	646	672	534	520	139	42	9	3	1	1	2.62
	(а)	1140	196	346	241	265	69	18	4	-	-	1	2.77
	(б)	1427	450	326	293	255	70	24	5	3	1	-	2.50
Остала	свега	2951	692	810	521	672	174	61	16	3	1	1	2.70
	(а)	1344	211	460	243	301	83	36	9	1	-	-	2.80
	(б)	1607	481	350	278	371	91	25	7	2	1	1	2.61
Бачки Петровац	свега	2567	646	672	534	520	139	42	9	3	1	1	2.62
	(а)	1140	196	346	241	265	69	18	4	-	-	1	2.77
	(б)	1427	450	326	293	255	70	24	5	3	1	-	2.50
Гложан	свега	957	297	268	177	174	25	14	2	-	-	-	2.39
	(а)	539	111	182	105	108	21	10	2	-	-	-	2.60
	(б)	418	186	86	72	66	4	4	-	-	-	-	2.11
Кулпин	свега	1090	228	320	194	255	63	20	9	1	-	-	2.73
	(а)	505	59	182	96	125	26	15	2	-	-	-	2.86
	(б)	585	169	138	98	130	37	5	7	1	-	-	2.62
Маглић	свега	904	167	222	150	243	86	27	5	2	1	1	2.98
	(а)	300	41	96	42	68	36	11	5	1	-	-	3.07
	(б)	604	126	126	108	175	50	16	-	1	1	1	2.94

ДОМАЋИНСТВА ПРЕМА ПОСЕДОВАЊУ ПОЉОПРИВРЕДНОГ ГАЗДИНСТВА И БРОЈУ ЧЛАНОВА

Назив и тип насеља	Посе- дова- ње газ- дин- ства	Домаћинства											Просе- чан број чла- нова
		укупно	са 1 чланом	2	3	4	5	6	7	8	9	10 и више чла- нова	
Беочин	свега	5575	1170	1417	1066	1203	438	169	73	23	5	11	2.88
	(а)	1349	188	374	246	297	150	57	27	7	1	2	3.14
	(б)	4226	982	1043	820	906	288	112	46	16	4	9	2.80
<i>Градска</i>	<i>свега</i>	<i>2774</i>	<i>582</i>	<i>668</i>	<i>571</i>	<i>603</i>	<i>201</i>	<i>87</i>	<i>38</i>	<i>13</i>	<i>4</i>	<i>7</i>	<i>2.90</i>
	(а)	348	47	93	74	83	32	9	9	1	-	-	3.08
	(б)	2426	535	575	497	520	169	78	29	12	4	7	2.88
<i>Остала</i>	<i>свега</i>	<i>2801</i>	<i>588</i>	<i>749</i>	<i>495</i>	<i>600</i>	<i>237</i>	<i>82</i>	<i>35</i>	<i>10</i>	<i>1</i>	<i>4</i>	<i>2.87</i>
	(а)	1001	141	281	172	214	118	48	18	6	1	2	3.16
	(б)	1800	447	468	323	386	119	34	17	4	-	2	2.70
Баноштор	свега	311	80	106	46	52	21	5	1	-	-	-	2.51
	(а)	101	12	42	13	20	11	2	1	-	-	-	2.86
	(б)	210	68	64	33	32	10	3	-	-	-	-	2.34
Беочин	г свега	2774	582	668	571	603	201	87	38	13	4	7	2.90
	(а)	348	47	93	74	83	32	9	9	1	-	-	3.08
	(б)	2426	535	575	497	520	169	78	29	12	4	7	2.88
Грабово	свега	54	17	17	4	6	9	1	-	-	-	-	2.56
	(а)	17	2	8	2	1	4	-	-	-	-	-	2.82
	(б)	37	15	9	2	5	5	1	-	-	-	-	2.43
Луг	свега	241	33	59	43	51	35	12	4	1	1	2	3.32
	(а)	195	18	43	36	44	34	12	4	1	1	2	3.59
	(б)	46	15	16	7	7	1	-	-	-	-	-	2.20
Раковац	свега	683	151	158	133	152	48	21	14	5	-	1	2.91
	(а)	126	26	26	26	26	11	5	5	1	-	-	3.08
	(б)	557	125	132	107	126	37	16	9	4	-	1	2.87
Свилош	свега	123	28	34	13	25	14	6	3	-	-	-	2.94
	(а)	91	16	30	7	18	12	6	2	-	-	-	3.07
	(б)	32	12	4	6	7	2	-	1	-	-	-	2.59
Сусек	свега	370	75	87	66	73	39	18	8	3	-	1	3.06
	(а)	232	31	57	47	44	29	16	5	3	-	-	3.28
	(б)	138	44	30	19	29	10	2	3	-	-	1	2.68
Черевих	свега	1019	204	288	190	241	71	19	5	1	-	-	2.77
	(а)	239	36	75	41	61	17	7	1	1	-	-	2.91
	(б)	780	168	213	149	180	54	12	4	-	-	-	2.73
Бечеј	свега	15433	3782	4236	3059	3054	909	269	75	33	11	5	2.64
	(а)	3985	627	1307	866	847	239	69	19	8	3	-	2.78
	(б)	11448	3155	2929	2193	2207	670	200	56	25	8	5	2.59
<i>Градска</i>	<i>свега</i>	<i>9614</i>	<i>2299</i>	<i>2579</i>	<i>1955</i>	<i>1977</i>	<i>576</i>	<i>169</i>	<i>39</i>	<i>14</i>	<i>4</i>	<i>2</i>	<i>2.66</i>
	(а)	1730	231	553	396	406	105	27	7	4	1	-	2.85
	(б)	7884	2068	2026	1559	1571	471	142	32	10	3	2	2.62
<i>Остала</i>	<i>свега</i>	<i>5819</i>	<i>1483</i>	<i>1657</i>	<i>1104</i>	<i>1077</i>	<i>333</i>	<i>100</i>	<i>36</i>	<i>19</i>	<i>7</i>	<i>3</i>	<i>2.61</i>
	(а)	2255	396	754	470	441	134	42	12	4	2	-	2.72
	(б)	3564	1087	903	634	636	199	58	24	15	5	3	2.54
Бачко Градиште	свега	2029	499	560	371	398	136	38	15	6	3	3	2.68
	(а)	573	89	185	125	119	41	12	2	-	-	-	2.79
	(б)	1456	410	375	246	279	95	26	13	6	3	3	2.64
Бачко Петрово Село	свега	2877	763	850	553	506	134	45	11	11	4	-	2.53
	(а)	1221	204	426	255	255	52	20	4	3	2	-	2.70
	(б)	1656	559	424	298	251	82	25	7	8	2	-	2.41
Бечеј	г свега	9614	2299	2579	1955	1977	576	169	39	14	4	2	2.66
	(а)	1730	231	553	396	406	105	27	7	4	1	-	2.85
	(б)	7884	2068	2026	1559	1571	471	142	32	10	3	2	2.62
Милешево	свега	451	120	132	104	68	19	2	5	1	-	-	2.48
	(а)	222	55	73	56	24	10	-	3	1	-	-	2.45
	(б)	229	65	59	48	44	9	2	2	-	-	-	2.51

ДОМАЋИНСТВА ПРЕМА ПОСЕДОВАЊУ ПОЉОПРИВРЕДНОГ ГАЗДИНСТВА И БРОЈУ ЧЛАНОВА

Назив и тип насеља	Посе- дова- ње газ- дин- ства	Домаћинства											Просе- чан број чла- нова
		укупно	са 1 чланом	2	3	4	5	6	7	8	9	10 и више чла- нова	
Радичевић	свега	462	101	115	76	105	44	15	5	1	-	-	2.88
	(а)	239	48	70	34	43	31	10	3	-	-	-	2.92
	(б)	223	53	45	42	62	13	5	2	1	-	-	2.84
Врбас	свега	14818	2747	3328	2698	3427	1630	710	198	46	19	15	3.08
	(а)	3312	409	842	590	699	425	248	68	22	3	6	3.32
	(б)	11506	2338	2486	2108	2728	1205	462	130	24	16	9	3.01
<i>Градска</i>	свега	8379	1508	1887	1582	1999	898	359	105	17	17	7	3.08
	(а)	955	109	244	173	204	131	64	20	5	3	2	3.35
	(б)	7424	1399	1643	1409	1795	767	295	85	12	14	5	3.04
<i>Остала</i>	свега	6439	1239	1441	1116	1428	732	351	93	29	2	8	3.09
	(а)	2357	300	598	417	495	294	184	48	17	-	4	3.31
	(б)	4082	939	843	699	933	438	167	45	12	2	4	2.97
Бачко Добро Поље	свега	1158	180	218	200	262	177	83	28	7	-	3	3.39
	(а)	508	58	108	86	101	74	55	19	6	-	1	3.60
	(б)	650	122	110	114	161	103	28	9	1	-	2	3.23
Врбас	г свега	8379	1508	1887	1582	1999	898	359	105	17	17	7	3.08
	(а)	955	109	244	173	204	131	64	20	5	3	2	3.35
	(б)	7424	1399	1643	1409	1795	767	295	85	12	14	5	3.04
Змајево	свега	1378	256	295	243	305	162	79	27	8	1	2	3.16
	(а)	468	52	101	91	98	65	41	12	6	-	2	3.51
	(б)	910	204	194	152	207	97	38	15	2	1	-	2.99
Косанчић	свега	71	19	27	15	6	3	1	-	-	-	-	2.30
	(а)	7	2	3	1	1	-	-	-	-	-	-	2.14
	(б)	64	17	24	14	5	3	1	-	-	-	-	2.31
Куцура	свега	1623	340	420	282	371	141	57	9	2	-	1	2.86
	(а)	670	89	205	125	151	69	28	2	1	-	-	3.00
	(б)	953	251	215	157	220	72	29	7	1	-	1	2.76
Равно Село	свега	1136	232	255	197	241	113	81	11	3	1	2	3.06
	(а)	376	46	104	62	72	42	41	6	2	-	1	3.33
	(б)	760	186	151	135	169	71	40	5	1	1	1	2.93
Савино Село	свега	1073	212	226	179	243	136	50	18	9	-	-	3.12
	(а)	328	53	77	52	72	44	19	9	2	-	-	3.24
	(б)	745	159	149	127	171	92	31	9	7	-	-	3.07
Жабалъ	свега	8835	1570	2067	1662	2041	852	427	142	40	21	13	3.09
	(а)	3662	465	975	687	803	405	233	70	13	7	4	3.23
	(б)	5173	1105	1092	975	1238	447	194	72	27	14	9	3.00
<i>Градска</i>	свега	3073	494	692	659	730	289	136	46	10	13	4	3.12
	(а)	986	112	236	228	215	110	60	20	2	3	-	3.27
	(б)	2087	382	456	431	515	179	76	26	8	10	4	3.06
<i>Остала</i>	свега	5762	1076	1375	1003	1311	563	291	96	30	8	9	3.08
	(а)	2676	353	739	459	588	295	173	50	11	4	4	3.21
	(б)	3086	723	636	544	723	268	118	46	19	4	5	2.96
Госпођинци	свега	1293	266	284	228	312	123	56	16	5	3	-	3.01
	(а)	603	93	149	100	142	70	38	7	2	2	-	3.18
	(б)	690	173	135	128	170	53	18	9	3	1	-	2.86
Ђурђево	свега	1638	282	390	289	385	165	77	33	11	2	4	3.14
	(а)	756	88	213	134	182	80	37	15	4	1	2	3.22
	(б)	882	194	177	155	203	85	40	18	7	1	2	3.06
Жабалъ	г свега	3073	494	692	659	730	289	136	46	10	13	4	3.12
	(а)	986	112	236	228	215	110	60	20	2	3	-	3.27
	(б)	2087	382	456	431	515	179	76	26	8	10	4	3.06
Чуруг	свега	2831	528	701	486	614	275	158	47	14	3	5	3.07
	(а)	1317	172	377	225	264	145	98	28	5	1	2	3.22
	(б)	1514	356	324	261	350	130	60	19	9	2	3	2.94

ДОМАЋИНСТВА ПРЕМА ПОСЕДОВАЊУ ПОЉОПРИВРЕДНОГ ГАЗДИНСТВА И БРОЈУ ЧЛАНОВА

Назив и тип насеља	Посе- дова- ње газ- дин- ства	Домаћинства											Просе- чан број чла- нова
		укупно	са 1 чланом	2	3	4	5	6	7	8	9	10 и више чла- нова	
Нови Сад - град	свега	106312	22743	26500	22542	24150	6781	2434	739	237	82	104	2.80
	(a)	10431	1313	2975	2180	2305	934	502	161	34	15	12	3.10
	(б)	95881	21430	23525	20362	21845	5847	1932	578	203	67	92	2.76
<i>Градска</i>	свега	86627	19972	22245	18518	18916	4813	1499	422	128	46	68	2.70
	(a)	5754	758	1773	1295	1278	403	178	48	12	3	6	2.94
	(б)	80873	19214	20472	17223	17638	4410	1321	374	116	43	62	2.68
<i>Остала</i>	свега	19685	2771	4255	4024	5234	1968	935	317	109	36	36	3.23
	(a)	4677	555	1202	885	1027	531	324	113	22	12	6	3.30
	(б)	15008	2216	3053	3139	4207	1437	611	204	87	24	30	3.20
Бегеч	свега	1034	174	234	179	224	120	69	28	5	-	1	3.23
	(a)	303	35	66	51	55	45	36	11	3	-	1	3.60
	(б)	731	139	168	128	169	75	33	17	2	-	-	3.07
Будисава	свега	1196	159	273	270	287	118	59	25	3	1	1	3.20
	(a)	403	33	106	88	91	40	26	16	2	1	-	3.39
	(б)	793	126	167	182	196	78	33	9	1	-	1	3.10
Буковац	свега	1073	146	191	213	327	107	63	17	4	4	1	3.34
	(a)	289	35	70	52	62	25	32	8	1	3	1	3.45
	(б)	784	111	121	161	265	82	31	9	3	1	-	3.30
Ветерник	свега	5323	533	1058	1181	1595	551	238	91	47	14	15	3.39
	(a)	225	18	59	50	53	26	12	5	1	1	-	3.34
	(б)	5098	515	999	1131	1542	525	226	86	46	13	15	3.39
Каћ	свега	3350	430	679	665	940	361	182	54	20	9	10	3.33
	(a)	649	54	161	114	158	79	55	20	3	2	3	3.52
	(б)	2701	376	518	551	782	282	127	34	17	7	7	3.29
Кисач	свега	1966	416	504	421	423	140	45	15	2	-	-	2.78
	(a)	1044	142	296	226	240	97	35	7	1	-	-	2.99
	(б)	922	274	208	195	183	43	10	8	1	-	-	2.54
Ковилъ	свега	1750	306	410	299	374	197	105	42	9	4	4	3.19
	(a)	620	54	154	106	122	90	58	26	7	2	1	3.60
	(б)	1130	252	256	193	252	107	47	16	2	2	3	2.96
Лединци	свега	567	109	143	124	122	41	18	7	3	-	-	2.89
	(a)	120	25	34	21	20	11	7	2	-	-	-	2.89
	(б)	447	84	109	103	102	30	11	5	3	-	-	2.89
Нови Сад	г свега	72513	17716	19038	15566	15170	3581	996	279	85	33	49	2.63
	(a)	4256	574	1363	1000	947	245	97	18	8	1	3	2.85
	(б)	68257	17142	17675	14566	14223	3336	899	261	77	32	46	2.61
Петроварадин	г свега	4832	894	1199	1026	1199	356	114	30	9	2	3	2.89
	(a)	343	49	104	80	75	23	8	4	-	-	-	2.88
	(б)	4489	845	1095	946	1124	333	106	26	9	2	3	2.89
Руменка	свега	1794	214	399	390	545	152	68	15	8	-	3	3.19
	(a)	315	41	88	68	79	23	11	4	1	-	-	3.03
	(б)	1479	173	311	322	466	129	57	11	7	-	3	3.23
Сремска Каменица	г свега	3789	675	946	834	903	280	105	32	7	2	5	2.92
	(a)	408	71	126	81	75	33	12	8	2	-	-	2.88
	(б)	3381	604	820	753	828	247	93	24	5	2	5	2.93
Стари Лединци	свега	267	40	64	50	79	19	12	2	1	-	-	3.08
	(a)	28	3	12	4	6	1	-	2	-	-	-	2.93
	(б)	239	37	52	46	73	18	12	-	1	-	-	3.10
Степановићево	свега	682	109	153	113	161	88	40	11	4	3	-	3.25
	(a)	393	58	92	65	81	54	33	6	2	2	-	3.32
	(б)	289	51	61	48	80	34	7	5	2	1	-	3.15
Футог	г свега	5493	687	1062	1092	1644	596	284	81	27	9	11	3.34
	(a)	747	64	180	134	181	102	61	18	2	2	3	3.51
	(б)	4746	623	882	958	1463	494	223	63	25	7	8	3.31

ДОМАЋИНСТВА ПРЕМА ПОСЕДОВАЊУ ПОЉОПРИВРЕДНОГ ГАЗДИНСТВА И БРОЈУ ЧЛАНОВА

Назив и тип насеља	Посе-дова-ње газ-дин-ства	Домаћинства											Просе-чан број чла-нова
		укупно	са 1 чланом	2	3	4	5	6	7	8	9	10 и више чла-нова	
Ченеј	свега	683	135	147	119	157	74	36	10	3	1	1	3.09
	(а)	288	57	64	40	60	40	19	6	1	1	-	3.19
	(б)	395	78	83	79	97	34	17	4	2	-	1	3.03
Србобран	свега	6433	1490	1680	1180	1340	494	159	61	20	5	4	2.77
	(а)	1661	237	526	306	357	149	56	24	4	2	-	2.97
	(б)	4772	1253	1154	874	983	345	103	37	16	3	4	2.71
Градска	свега	4713	1071	1197	916	1022	342	104	44	13	3	1	2.78
	(а)	1055	145	342	211	234	82	23	15	2	1	-	2.92
	(б)	3658	926	855	705	788	260	81	29	11	2	1	2.74
Остала	свега	1720	419	483	264	318	152	55	17	7	2	3	2.77
	(а)	606	92	184	95	123	67	33	9	2	1	-	3.07
	(б)	1114	327	299	169	195	85	22	8	5	1	3	2.61
Надаљ	свега	765	175	205	133	125	76	33	9	6	2	1	2.88
	(а)	235	29	67	42	40	33	18	4	1	1	-	3.26
	(б)	530	146	138	91	85	43	15	5	5	1	1	2.71
Србобран	г свега	4713	1071	1197	916	1022	342	104	44	13	3	1	2.78
	(а)	1055	145	342	211	234	82	23	15	2	1	-	2.92
	(б)	3658	926	855	705	788	260	81	29	11	2	1	2.74
Турија	свега	955	244	278	131	193	76	22	8	1	-	2	2.68
	(а)	371	63	117	53	83	34	15	5	1	-	-	2.94
	(б)	584	181	161	78	110	42	7	3	-	-	2	2.52
Сремски Карловци	свега	2966	575	684	580	709	259	113	32	7	5	2	2.98
	(а)	494	68	133	86	113	49	32	11	1	-	1	3.19
	(б)	2472	507	551	494	596	210	81	21	6	5	1	2.94
Градска	свега	2966	575	684	580	709	259	113	32	7	5	2	2.98
	(а)	494	68	133	86	113	49	32	11	1	-	1	3.19
	(б)	2472	507	551	494	596	210	81	21	6	5	1	2.94
Остала	свега	-	-	-	-	-	-	-	-	-	-	-	-
	(а)	-	-	-	-	-	-	-	-	-	-	-	-
	(б)	-	-	-	-	-	-	-	-	-	-	-	-
Сремски Карловци	г свега	2966	575	684	580	709	259	113	32	7	5	2	2.98
	(а)	494	68	133	86	113	49	32	11	1	-	1	3.19
	(б)	2472	507	551	494	596	210	81	21	6	5	1	2.94
Темерин	свега	9477	1626	2298	1862	2568	761	251	74	20	6	11	2.98
	(а)	2393	346	717	474	538	197	81	21	10	4	5	2.98
	(б)	7084	1280	1581	1388	2030	564	170	53	10	2	6	2.98
Градска	свега	8496	1460	2076	1695	2280	661	223	71	15	4	11	2.97
	(а)	2050	290	622	416	456	162	69	21	6	3	5	2.98
	(б)	6446	1170	1454	1279	1824	499	154	50	9	1	6	2.97
Остала	свега	981	166	222	167	288	100	28	3	5	2	-	3.07
	(а)	343	56	95	58	82	35	12	-	4	1	-	3.02
	(б)	638	110	127	109	206	65	16	3	1	1	-	3.09
Бачки Јарак	г свега	1967	274	483	431	537	162	57	13	5	2	3	3.06
	(а)	577	60	186	129	133	39	20	3	3	2	2	3.03
	(б)	1390	214	297	302	404	123	37	10	2	-	1	3.07
Сириг	свега	981	166	222	167	288	100	28	3	5	2	-	3.07
	(а)	343	56	95	58	82	35	12	-	4	1	-	3.02
	(б)	638	110	127	109	206	65	16	3	1	1	-	3.09
Темерин	г свега	6529	1186	1593	1264	1743	499	166	58	10	2	8	2.94
	(а)	1473	230	436	287	323	123	49	18	3	1	3	2.96
	(б)	5056	956	1157	977	1420	376	117	40	7	1	5	2.94

ДОМАЋИНСТВА ПРЕМА ПОСЕДОВАЊУ ПОЉОПРИВРЕДНОГ ГАЗДИНСТВА И БРОЈУ ЧЛАНОВА

Назив и тип насеља	Посе- дова- ње газ- дин- ства	Домаћинства											Просе- чан број чла- нова
		укупно	са 1 чланом	2	3	4	5	6	7	8	9	10 и више чла- нова	
Тител	свега	5419	991	1248	936	1221	556	295	108	33	20	11	3.15
	(а)	2655	309	647	474	560	328	206	86	26	12	7	3.44
	(б)	2764	682	601	462	661	228	89	22	7	8	4	2.86
<i>Градска</i>	свега	2019	389	510	402	463	159	64	20	6	4	2	2.92
	(а)	693	81	189	155	154	61	37	13	2	1	-	3.15
	(б)	1326	308	321	247	309	98	27	7	4	3	2	2.80
<i>Остала</i>	свега	3400	602	738	534	758	397	231	88	27	16	9	3.28
	(а)	1962	228	458	319	406	267	169	73	24	11	7	3.54
	(б)	1438	374	280	215	352	130	62	15	3	5	2	2.92
<i>Вилово</i>	свега	345	51	92	64	65	45	14	10	1	2	1	3.20
	(а)	227	24	68	44	37	33	10	8	-	2	1	3.30
	(б)	118	27	24	20	28	12	4	2	1	-	-	2.99
<i>Гардиновци</i>	свега	509	119	124	85	94	52	24	7	2	2	-	2.92
	(а)	274	39	70	62	44	32	19	5	2	1	-	3.19
	(б)	235	80	54	23	50	20	5	2	-	1	-	2.60
<i>Лок</i>	свега	459	118	126	66	89	37	19	1	2	1	-	2.73
	(а)	260	39	89	36	56	23	13	1	2	1	-	2.98
	(б)	199	79	37	30	33	14	6	-	-	-	-	2.42
<i>Мошорин</i>	свега	823	145	186	105	184	94	67	26	7	6	3	3.36
	(а)	503	49	111	61	118	70	55	26	6	4	3	3.78
	(б)	320	96	75	44	66	24	12	-	1	2	-	2.69
<i>Тител</i>	свега	2019	389	510	402	463	159	64	20	6	4	2	2.92
	(а)	693	81	189	155	154	61	37	13	2	1	-	3.15
	(б)	1326	308	321	247	309	98	27	7	4	3	2	2.80
<i>Шајкаш</i>	свега	1264	169	210	214	326	169	107	44	15	5	5	3.60
	(а)	698	77	120	116	151	109	72	33	14	3	3	3.79
	(б)	566	92	90	98	175	60	35	11	1	2	2	3.36
Сремски округ	свега	111222	20726	26616	21498	25018	10194	5092	1440	370	158	110	3.02
	(а)	34382	4411	8952	6094	6925	4283	2670	761	181	65	40	3.30
	(б)	76840	16315	17664	15404	18093	5911	2422	679	189	93	70	2.89
<i>Градска</i>	свега	48033	8982	11601	10144	11317	3705	1625	450	114	51	44	2.94
	(а)	6448	697	1767	1269	1509	702	366	97	23	10	8	3.23
	(б)	41585	8285	9834	8875	9808	3003	1259	353	91	41	36	2.89
<i>Остала</i>	свега	63189	11744	15015	11354	13701	6489	3467	990	256	107	66	3.08
	(а)	27934	3714	7185	4825	5416	3581	2304	664	158	55	32	3.32
	(б)	35255	8030	7830	6529	8285	2908	1163	326	98	52	34	2.89
Инђија	свега	15889	2725	3635	3010	3699	1664	815	232	61	34	14	3.12
	(а)	3944	437	973	721	831	521	323	97	25	12	4	3.41
	(б)	11945	2288	2662	2289	2868	1143	492	135	36	22	10	3.03
<i>Градска</i>	свега	8323	1292	1840	1682	2121	843	379	113	27	19	7	3.15
	(а)	843	68	211	148	211	119	60	21	3	2	-	3.47
	(б)	7480	1224	1629	1534	1910	724	319	92	24	17	7	3.12
<i>Остала</i>	свега	7566	1433	1795	1328	1578	821	436	119	34	15	7	3.09
	(а)	3101	369	762	573	620	402	263	76	22	10	4	3.39
	(б)	4465	1064	1033	755	958	419	173	43	12	5	3	2.87
<i>Бешка</i>	свега	1955	327	435	340	475	215	122	26	9	2	4	3.19
	(а)	667	74	145	118	166	84	57	17	4	-	2	3.47
	(б)	1288	253	290	222	309	131	65	9	5	2	2	3.05
<i>Инђија</i>	свега	8323	1292	1840	1682	2121	843	379	113	27	19	7	3.15
	(а)	843	68	211	148	211	119	60	21	3	2	-	3.47
	(б)	7480	1224	1629	1534	1910	724	319	92	24	17	7	3.12
<i>Јарковци</i>	свега	176	27	27	37	41	22	16	6	-	-	-	3.43
	(а)	73	6	14	9	17	14	9	4	-	-	-	3.85
	(б)	103	21	13	28	24	8	7	2	-	-	-	3.14

ДОМАЋИНСТВА ПРЕМА ПОСЕДОВАЊУ ПОЉОПРИВРЕДНОГ ГАЗДИНСТВА И БРОЈУ ЧЛАНОВА

Назив и тип насеља	Посе-дова-ње газ-дин-ства	Домаћинства											Просе-чан број чла-нова
		укупно	са 1 чланом	2	3	4	5	6	7	8	9	10 и више чла-нова	
Крчедин	свега	987	203	271	164	177	118	42	8	1	3	-	2.92
	(а)	428	57	129	76	65	60	32	6	-	3	-	3.19
	(б)	559	146	142	88	112	58	10	2	1	-	-	2.71
Љуково	свега	453	64	80	74	104	68	49	8	3	2	1	3.54
	(а)	221	20	42	40	45	35	28	6	3	1	1	3.76
	(б)	232	44	38	34	59	33	21	2	-	1	-	3.33
Марадик	свега	771	159	191	127	170	79	29	11	3	1	1	2.97
	(а)	356	43	95	70	83	41	16	6	-	1	1	3.20
	(б)	415	116	96	57	87	38	13	5	3	-	-	2.78
Нови Карловци	свега	901	141	200	152	178	107	81	32	8	2	-	3.37
	(а)	486	49	103	92	86	69	56	22	7	2	-	3.67
	(б)	415	92	97	60	92	38	25	10	1	-	-	3.02
Нови Сланкамен	свега	1147	223	291	208	224	112	65	15	7	2	-	3.01
	(а)	581	70	163	106	109	60	55	10	6	2	-	3.30
	(б)	566	153	128	102	115	52	10	5	1	-	-	2.72
Сланкаменачки Виногради	свега	117	40	34	20	17	6	-	-	-	-	-	2.27
	(а)	69	18	22	13	11	5	-	-	-	-	-	2.46
	(б)	48	22	12	7	6	1	-	-	-	-	-	2.00
Стари Сланкамен	свега	262	74	72	44	46	19	6	-	-	1	-	2.57
	(а)	55	12	13	10	11	6	2	-	-	1	-	2.96
	(б)	207	62	59	34	35	13	4	-	-	-	-	2.47
Чортановци	свега	797	175	194	162	146	75	26	13	3	2	1	2.90
	(а)	165	20	36	39	27	28	8	5	2	-	-	3.37
	(б)	632	155	158	123	119	47	18	8	1	2	1	2.77
Ириг	свега	4418	1076	1125	792	854	354	155	45	12	3	2	2.78
	(а)	1721	300	481	302	313	180	106	31	5	2	1	3.05
	(б)	2697	776	644	490	541	174	49	14	7	1	1	2.61
Градска	свега	1686	377	408	304	362	151	59	20	3	-	2	2.87
	(а)	639	98	160	113	138	75	39	15	-	-	1	3.18
	(б)	1047	279	248	191	224	76	20	5	3	-	1	2.69
Остала	свега	2732	699	717	488	492	203	96	25	9	3	-	2.72
	(а)	1082	202	321	189	175	105	67	16	5	2	-	2.96
	(б)	1650	497	396	299	317	98	29	9	4	1	-	2.56
Велика Ремета	свега	16	6	6	2	-	1	1	-	-	-	-	2.19
	(а)	4	1	2	-	-	1	-	-	-	-	-	2.50
	(б)	12	5	4	2	-	-	1	-	-	-	-	2.08
Врдник	свега	1419	376	374	275	273	87	25	5	3	1	-	2.60
	(а)	236	52	77	42	44	13	7	1	-	-	-	2.64
	(б)	1183	324	297	233	229	74	18	4	3	1	-	2.60
Гретек	свега	25	7	4	5	6	2	1	-	-	-	-	2.80
	(а)	16	4	3	4	3	2	-	-	-	-	-	2.75
	(б)	9	3	1	1	3	-	1	-	-	-	-	2.89
Добродол	свега	42	8	11	7	10	2	3	-	1	-	-	3.02
	(а)	28	4	9	5	5	2	2	-	1	-	-	3.11
	(б)	14	4	2	2	5	-	1	-	-	-	-	2.86
Ириг	свега	1686	377	408	304	362	151	59	20	3	-	2	2.87
	(а)	639	98	160	113	138	75	39	15	-	-	1	3.18
	(б)	1047	279	248	191	224	76	20	5	3	-	1	2.69
Јазак	свега	386	96	103	63	57	39	20	6	2	-	-	2.83
	(а)	238	44	75	38	31	28	18	3	1	-	-	2.98
	(б)	148	52	28	25	26	11	2	3	1	-	-	2.59
Крушедол Прњавор	свега	109	35	33	14	16	5	5	1	-	-	-	2.47
	(а)	68	16	26	7	10	4	4	1	-	-	-	2.65
	(б)	41	19	7	7	6	1	1	-	-	-	-	2.17

ДОМАЋИНСТВА ПРЕМА ПОСЕДОВАЊУ ПОЉОПРИВРЕДНОГ ГАЗДИНСТВА И БРОЈУ ЧЛАНОВА

Назив и тип насеља	Посе- дова- ње газ- дин- ства	Домаћинства											Просе- чан број чла- нова
		укупно	са 1 чланом	2	3	4	5	6	7	8	9	10 и више чла- нова	
Крушедол Село	свега	147	48	38	22	17	7	11	3	1	-	-	2.64
	(а)	80	22	23	13	7	3	9	2	1	-	-	2.83
	(б)	67	26	15	9	10	4	2	1	-	-	-	2.42
Мала Ремета	свега	53	12	17	5	9	9	1	-	-	-	-	2.79
	(а)	39	5	13	4	8	8	1	-	-	-	-	3.10
	(б)	14	7	4	1	1	1	-	-	-	-	-	1.93
Нерадин	свега	171	38	35	27	27	22	16	2	2	2	-	3.22
	(а)	133	20	27	24	22	20	14	2	2	2	-	3.50
	(б)	38	18	8	3	5	2	2	-	-	-	-	2.24
Ривица	свега	224	38	67	43	43	19	9	5	-	-	-	2.93
	(а)	144	18	45	31	23	15	8	4	-	-	-	3.08
	(б)	80	20	22	12	20	4	1	1	-	-	-	2.66
Шатринци	свега	140	35	29	25	34	10	4	3	-	-	-	2.85
	(а)	96	16	21	21	22	9	4	3	-	-	-	3.11
	(б)	44	19	8	4	12	1	-	-	-	-	-	2.27
Пећинци	свега	6796	1206	1555	1199	1448	772	440	132	31	9	4	3.16
	(а)	3915	507	931	632	781	553	366	112	25	5	3	3.43
	(б)	2881	699	624	567	667	219	74	20	6	4	1	2.81
Градска	свега	-	-	-	-	-	-	-	-	-	-	-	-
	(а)	-	-	-	-	-	-	-	-	-	-	-	-
	(б)	-	-	-	-	-	-	-	-	-	-	-	-
Остала	свега	6796	1206	1555	1199	1448	772	440	132	31	9	4	3.16
	(а)	3915	507	931	632	781	553	366	112	25	5	3	3.43
	(б)	2881	699	624	567	667	219	74	20	6	4	1	2.81
Ашања	свега	481	93	108	86	93	67	28	4	1	1	-	3.09
	(а)	290	43	63	48	58	48	25	4	1	-	-	3.35
	(б)	191	50	45	38	35	19	3	-	-	1	-	2.70
Брестач	свега	308	47	64	49	58	48	28	9	4	1	-	3.46
	(а)	248	27	51	39	47	46	26	8	4	-	-	3.66
	(б)	60	20	13	10	11	2	2	1	-	1	-	2.63
Деч	свега	522	103	124	88	109	63	24	9	1	1	-	3.05
	(а)	304	58	74	53	55	41	15	7	-	1	-	3.09
	(б)	218	45	50	35	54	22	9	2	1	-	-	2.99
Доњи Товарник	свега	298	47	58	44	72	38	33	5	1	-	-	3.40
	(а)	187	16	38	30	45	25	27	5	1	-	-	3.70
	(б)	111	31	20	14	27	13	6	-	-	-	-	2.90
Карловчић	свега	398	78	91	76	67	45	26	14	1	-	-	3.12
	(а)	260	33	60	53	42	35	22	14	1	-	-	3.43
	(б)	138	45	31	23	25	10	4	-	-	-	-	2.54
Купиново	свега	668	143	149	104	139	81	36	12	3	1	-	3.06
	(а)	355	52	86	53	65	55	31	11	1	1	-	3.37
	(б)	313	91	63	51	74	26	5	1	2	-	-	2.71
Обреж	свега	431	76	102	59	94	51	33	14	2	-	-	3.25
	(а)	279	31	69	39	60	42	27	9	2	-	-	3.50
	(б)	152	45	33	20	34	9	6	5	-	-	-	2.78
Огар	свега	323	52	67	44	65	37	39	11	5	2	1	3.54
	(а)	209	23	46	22	37	31	33	11	3	2	1	3.89
	(б)	114	29	21	22	28	6	6	-	2	-	-	2.90
Пећинци	свега	881	129	218	209	213	68	33	11	-	-	-	3.02
	(а)	341	37	88	68	81	36	22	9	-	-	-	3.27
	(б)	540	92	130	141	132	32	11	2	-	-	-	2.86
Попинци	свега	415	82	78	64	95	45	38	8	4	1	-	3.28
	(а)	312	55	68	39	65	36	37	8	4	-	-	3.39
	(б)	103	27	10	25	30	9	1	-	-	1	-	2.93

ДОМАЋИНСТВА ПРЕМА ПОСЕДОВАЊУ ПОЉОПРИВРЕДНОГ ГАЗДИНСТВА И БРОЈУ ЧЛАНОВА

Назив и тип насеља	Посе- дова- ње газ- дин- ства	Домаћинства										Просе- чан број чла- нова	
		укупно	са 1 чланом	2	3	4	5	6	7	8	9		10 и више чла- нова
Прхово	свега	256	46	68	38	43	40	12	6	-	1	2	3.18
	(а)	175	27	46	20	32	32	11	5	-	1	1	3.37
	(б)	81	19	22	18	11	8	1	1	-	-	1	2.77
Сибач	свега	191	35	53	41	39	15	7	1	-	-	-	2.85
	(а)	112	16	27	26	23	13	6	1	-	-	-	3.11
	(б)	79	19	26	15	16	2	1	-	-	-	-	2.48
Сремски Михаљевци	свега	250	37	53	48	45	37	25	5	-	-	-	3.35
	(а)	191	22	35	37	36	32	25	4	-	-	-	3.59
	(б)	59	15	18	11	9	5	-	1	-	-	-	2.58
Суботиште	свега	296	50	75	46	70	25	19	6	4	-	1	3.18
	(а)	221	28	58	39	51	19	16	6	3	-	1	3.32
	(б)	75	22	17	7	19	6	3	-	1	-	-	2.79
Шимановци	свега	1078	188	247	203	246	112	59	17	5	1	-	3.11
	(а)	431	39	122	66	84	62	43	10	5	-	-	3.47
	(б)	647	149	125	137	162	50	16	7	-	1	-	2.88
Рума	свега	19990	3778	4788	3913	4518	1760	881	237	66	27	22	3.00
	(а)	6078	756	1605	1093	1262	764	438	112	28	16	4	3.28
	(б)	13912	3022	3183	2820	3256	996	443	125	38	11	18	2.88
Градска	свега	10891	2030	2563	2321	2620	834	370	104	32	5	12	2.95
	(а)	1315	121	344	266	331	146	81	18	6	1	1	3.30
	(б)	9576	1909	2219	2055	2289	688	289	86	26	4	11	2.91
Остала	свега	9099	1748	2225	1592	1898	926	511	133	34	22	10	3.05
	(а)	4763	635	1261	827	931	618	357	94	22	15	3	3.27
	(б)	4336	1113	964	765	967	308	154	39	12	7	7	2.81
Буђановци	свега	551	98	144	85	101	60	42	15	4	-	2	3.19
	(а)	356	39	95	58	60	50	37	14	3	-	-	3.47
	(б)	195	59	49	27	41	10	5	1	1	-	2	2.67
Витојевци	свега	263	32	61	38	65	30	29	5	1	2	-	3.47
	(а)	180	13	45	27	43	27	20	3	1	1	-	3.61
	(б)	83	19	16	11	22	3	9	2	-	1	-	3.18
Вогањ	свега	535	112	122	92	108	66	28	5	1	1	-	3.02
	(а)	312	54	80	51	54	47	20	5	-	1	-	3.15
	(б)	223	58	42	41	54	19	8	-	1	-	-	2.83
Грабовци	свега	499	106	136	78	90	53	25	5	1	2	3	2.97
	(а)	302	50	93	47	54	36	16	4	-	1	1	3.04
	(б)	197	56	43	31	36	17	9	1	1	1	2	2.86
Добринци	свега	541	93	125	103	100	73	34	11	1	1	-	3.17
	(а)	328	36	77	72	51	53	29	8	1	1	-	3.42
	(б)	213	57	48	31	49	20	5	3	-	-	-	2.78
Доњи Петровци	свега	325	62	83	49	73	32	21	3	1	1	-	3.05
	(а)	150	16	48	17	38	18	11	2	-	-	-	3.23
	(б)	175	46	35	32	35	14	10	1	1	1	-	2.89
Жарковац	свега	348	44	94	70	82	25	26	5	2	-	-	3.17
	(а)	172	13	51	31	34	16	21	4	2	-	-	3.45
	(б)	176	31	43	39	48	9	5	1	-	-	-	2.89
Кленак	свега	1096	240	262	191	231	86	64	15	4	1	2	2.96
	(а)	382	54	101	56	82	40	41	6	1	1	-	3.29
	(б)	714	186	161	135	149	46	23	9	3	-	2	2.79
Краљевци	свега	361	49	73	65	85	50	28	7	4	-	-	3.40
	(а)	217	14	37	43	47	43	22	7	4	-	-	3.84
	(б)	144	35	36	22	38	7	6	-	-	-	-	2.75
Мали Радинци	свега	179	25	41	27	44	23	14	5	-	-	-	3.34
	(а)	109	9	29	17	26	14	10	4	-	-	-	3.49
	(б)	70	16	12	10	18	9	4	1	-	-	-	3.11

ДОМАЋИНСТВА ПРЕМА ПОСЕДОВАЊУ ПОЉОПРИВРЕДНОГ ГАЗДИНСТВА И БРОЈУ ЧЛАНОВА

Назив и тип насеља	Посе- дова- ње газ- дин- ства	Домаћинства											Просе- чан број чла- нова
		укупно	са 1 чланом	2	3	4	5	6	7	8	9	10 и више чла- нова	
Никинци	свега	765	174	191	134	147	65	40	9	3	2	-	2.90
	(а)	445	83	124	70	79	46	32	6	3	2	-	3.06
	(б)	320	91	67	64	68	19	8	3	-	-	-	2.67
Павловци	свега	175	34	59	36	33	11	1	1	-	-	-	2.63
	(а)	83	10	30	18	17	7	1	-	-	-	-	2.81
	(б)	92	24	29	18	16	4	-	1	-	-	-	2.47
Платичево	свега	897	182	204	162	181	91	49	20	3	3	2	3.08
	(а)	485	67	112	92	101	60	35	12	1	3	2	3.34
	(б)	412	115	92	70	80	31	14	8	2	-	-	2.77
Путинци	свега	1065	202	253	193	230	117	52	9	5	3	1	3.05
	(а)	470	61	127	89	93	64	26	5	3	2	-	3.21
	(б)	595	141	126	104	137	53	26	4	2	1	1	2.92
Рума	свега	10891	2030	2563	2321	2620	834	370	104	32	5	12	2.95
	(а)	1315	121	344	266	331	146	81	18	6	1	1	3.30
	(б)	9576	1909	2219	2055	2289	688	289	86	26	4	11	2.91
Стејановци	свега	328	61	84	56	58	42	16	6	2	3	-	3.11
	(а)	189	25	52	33	29	32	10	5	2	1	-	3.30
	(б)	139	36	32	23	29	10	6	1	-	2	-	2.85
Хртковци	свега	1171	234	293	213	270	102	42	12	2	3	-	2.93
	(а)	583	91	160	106	123	65	26	9	1	2	-	3.07
	(б)	588	143	133	107	147	37	16	3	1	1	-	2.78
Сремска Митровица	свега	29391	5721	7383	5937	6464	2270	1158	330	71	30	27	2.92
	(а)	8858	1166	2371	1599	1736	1048	676	191	44	12	15	3.26
	(б)	20533	4555	5012	4338	4728	1222	482	139	27	18	12	2.78
Градска	свега	15453	3177	4007	3425	3432	898	380	97	19	8	10	2.78
	(а)	1357	156	407	291	303	118	63	11	4	-	4	3.08
	(б)	14096	3021	3600	3134	3129	780	317	86	15	8	6	2.75
Остала	свега	13938	2544	3376	2512	3032	1372	778	233	52	22	17	3.08
	(а)	7501	1010	1964	1308	1433	930	613	180	40	12	11	3.30
	(б)	6437	1534	1412	1204	1599	442	165	53	12	10	6	2.83
Бешеновачки Прњавор	свега	57	14	23	9	3	5	2	-	-	1	-	2.54
	(а)	25	2	14	4	1	2	2	-	-	-	-	2.72
	(б)	32	12	9	5	2	3	-	-	-	1	-	2.41
Бешеново	свега	290	51	65	42	55	39	29	6	1	1	1	3.33
	(а)	205	26	49	31	34	32	24	6	1	1	1	3.54
	(б)	85	25	16	11	21	7	5	-	-	-	-	2.81
Босут	свега	362	67	89	48	82	48	19	6	2	-	1	3.15
	(а)	264	43	70	33	57	36	17	6	1	-	1	3.23
	(б)	98	24	19	15	25	12	2	-	1	-	-	2.93
Велики Радинци	свега	607	143	158	126	135	33	11	-	-	1	-	2.66
	(а)	273	57	84	56	53	17	6	-	-	-	-	2.66
	(б)	334	86	74	70	82	16	5	-	-	1	-	2.67
Гргуревци	свега	492	109	147	98	96	26	11	5	-	-	-	2.67
	(а)	275	42	100	56	46	18	9	4	-	-	-	2.79
	(б)	217	67	47	42	50	8	2	1	-	-	-	2.52
Дивош	свега	523	106	141	71	104	56	37	6	-	1	1	3.02
	(а)	365	56	107	48	69	45	34	4	-	1	1	3.19
	(б)	158	50	34	23	35	11	3	2	-	-	-	2.62
Засавица I	свега	268	57	54	47	58	26	17	7	1	1	-	3.12
	(а)	186	27	45	32	38	20	16	6	1	1	-	3.33
	(б)	82	30	9	15	20	6	1	1	-	-	-	2.63
Засавица II	свега	205	30	42	36	45	27	11	12	1	-	1	3.45
	(а)	119	8	29	26	23	17	9	7	-	-	-	3.56
	(б)	86	22	13	10	22	10	2	5	1	-	1	3.29

ДОМАЋИНСТВА ПРЕМА ПОСЕДОВАЊУ ПОЉОПРИВРЕДНОГ ГАЗДИНСТВА И БРОЈУ ЧЛАНОВА

Назив и тип насеља	Посе- дова- ње газ- дин- ства	Домаћинства											Просе- чан број чла- нова
		укупно	са 1 чланом	2	3	4	5	6	7	8	9	10 и више чла- нова	
Јарак	свега	713	128	178	108	163	72	46	11	3	2	2	3.13
	(а)	433	62	119	65	86	49	38	10	3	-	1	3.27
	(б)	280	66	59	43	77	23	8	1	-	2	1	2.93
Кузмин	свега	1050	207	221	174	202	122	77	42	2	1	2	3.23
	(а)	586	66	108	101	124	86	61	36	1	1	2	3.70
	(б)	464	141	113	73	78	36	16	6	1	-	-	2.64
Лаћарак	свега	3526	531	852	737	882	323	145	36	11	4	5	3.09
	(а)	976	106	256	183	199	136	74	14	6	1	1	3.33
	(б)	2550	425	596	554	683	187	71	22	5	3	4	3.00
Лежмир	свега	363	98	109	62	58	17	12	2	3	2	-	2.61
	(а)	198	45	66	39	24	10	9	1	3	1	-	2.70
	(б)	165	53	43	23	34	7	3	1	-	1	-	2.50
Манђелос	свега	474	76	110	79	110	51	35	10	2	1	-	3.23
	(а)	303	38	80	48	60	42	26	6	2	1	-	3.35
	(б)	171	38	30	31	50	9	9	4	-	-	-	3.03
Мартинци	свега	1133	185	291	182	229	128	83	19	9	4	3	3.21
	(а)	736	92	182	118	146	101	68	17	7	2	3	3.44
	(б)	397	93	109	64	83	27	15	2	2	2	-	2.79
Мачванска Митровица	г свега	1240	202	309	231	261	138	69	18	5	4	3	3.14
	(а)	174	14	52	37	29	23	14	2	2	-	1	3.36
	(б)	1066	188	257	194	232	115	55	16	3	4	2	3.11
Ноћај	свега	676	117	149	144	134	77	37	15	2	1	-	3.14
	(а)	474	43	123	103	89	64	34	15	2	1	-	3.39
	(б)	202	74	26	41	45	13	3	-	-	-	-	2.53
Равње	свега	484	109	118	76	90	35	40	13	3	-	-	3.02
	(а)	323	49	83	55	57	29	37	12	1	-	-	3.30
	(б)	161	60	35	21	33	6	3	1	2	-	-	2.46
Раденковић	свега	295	39	55	43	60	42	40	12	2	2	-	3.68
	(а)	223	22	39	33	43	32	38	12	2	2	-	3.93
	(б)	72	17	16	10	17	10	2	-	-	-	-	2.90
Салаш Ноћајски	свега	605	91	149	121	149	56	28	7	3	-	1	3.11
	(а)	367	38	106	74	71	44	25	5	3	-	1	3.26
	(б)	238	53	43	47	78	12	3	2	-	-	-	2.87
Сремска Митровица	г свега	14213	2975	3698	3194	3171	760	311	79	14	4	7	2.75
	(а)	1183	142	355	254	274	95	49	9	2	-	3	3.04
	(б)	13030	2833	3343	2940	2897	665	262	70	12	4	4	2.72
Сремска Рача	свега	286	84	62	48	53	27	10	2	-	-	-	2.70
	(а)	157	31	45	26	27	19	7	2	-	-	-	2.92
	(б)	129	53	17	22	26	8	3	-	-	-	-	2.44
Стара Бингула	свега	64	15	16	9	12	6	5	-	1	-	-	2.97
	(а)	51	11	13	6	9	6	5	-	1	-	-	3.12
	(б)	13	4	3	3	3	-	-	-	-	-	-	2.38
Чалма	свега	520	81	115	99	111	72	32	9	1	-	-	3.22
	(а)	310	38	72	62	49	56	25	7	1	-	-	3.39
	(б)	210	43	43	37	62	16	7	2	-	-	-	2.97
Шашинци	свега	613	130	150	102	129	51	38	9	4	-	-	2.99
	(а)	446	78	122	72	86	41	36	7	4	-	-	3.10
	(б)	167	52	28	30	43	10	2	2	-	-	-	2.67
Шишатовач	свега	84	22	25	14	17	3	2	1	-	-	-	2.57
	(а)	51	9	16	12	9	3	2	-	-	-	-	2.75
	(б)	33	13	9	2	8	-	-	1	-	-	-	2.30
Шуљам	свега	248	54	57	37	55	30	11	3	1	-	-	3.00
	(а)	155	21	36	25	33	25	11	3	1	-	-	3.35
	(б)	93	33	21	12	22	5	-	-	-	-	-	2.41

ДОМАЋИНСТВА ПРЕМА ПОСЕДОВАЊУ ПОЉОПРИВРЕДНОГ ГАЗДИНСТВА И БРОЈУ ЧЛАНОВА

Назив и тип насеља	Посе- дова- ње газ- дин- ства	Домаћинства											Просе- чан број чла- нова
		укупно	са 1 чланом	2	3	4	5	6	7	8	9	10 и више чла- нова	
Стара Пазова	свега	21413	3467	4755	4172	5265	2249	1045	304	88	39	29	3.16
	(а)	4510	503	1080	816	934	627	386	112	34	10	8	3.44
	(б)	16903	2964	3675	3356	4331	1622	659	192	54	29	21	3.08
<i>Градска</i>	свега	6170	1100	1445	1271	1440	567	247	66	17	12	5	3.02
	(а)	1171	143	326	236	248	130	59	16	7	6	-	3.18
	(б)	4999	957	1119	1035	1192	437	188	50	10	6	5	2.98
<i>Остала</i>	свега	15243	2367	3310	2901	3825	1682	798	238	71	27	24	3.21
	(а)	3339	360	754	580	686	497	327	96	27	4	8	3.54
	(б)	11904	2007	2556	2321	3139	1185	471	142	44	23	16	3.12
Белегиш	свега	1016	173	265	183	218	101	58	13	2	1	2	3.07
	(а)	339	39	79	46	71	57	35	9	1	1	1	3.56
	(б)	677	134	186	137	147	44	23	4	1	-	1	2.82
Војка	свега	1425	198	263	248	323	195	138	41	14	3	2	3.52
	(а)	701	63	124	129	133	109	103	27	10	1	2	3.84
	(б)	724	135	139	119	190	86	35	14	4	2	-	3.20
Голубинци	свега	1583	262	352	275	347	199	100	35	9	2	2	3.24
	(а)	747	87	174	122	152	113	67	26	5	-	1	3.49
	(б)	836	175	178	153	195	86	33	9	4	2	1	3.02
Крњешевци	свега	336	48	89	67	79	39	12	1	1	-	-	3.05
	(а)	137	14	42	23	32	17	8	1	-	-	-	3.18
	(б)	199	34	47	44	47	22	4	-	1	-	-	2.96
Нова Пазова	свега	5494	740	1092	1030	1582	650	268	85	26	11	10	3.31
	(а)	490	41	112	82	118	78	38	10	7	1	3	3.61
	(б)	5004	699	980	948	1464	572	230	75	19	10	7	3.29
Нови Бановци	свега	3154	608	718	658	765	249	104	28	13	5	6	2.97
	(а)	302	42	82	57	60	31	20	7	2	-	1	3.20
	(б)	2852	566	636	601	705	218	84	21	11	5	5	2.94
Стара Пазова	г свега	6170	1100	1445	1271	1440	567	247	66	17	12	5	3.02
	(а)	1171	143	326	236	248	130	59	16	7	6	-	3.18
	(б)	4999	957	1119	1035	1192	437	188	50	10	6	5	2.98
Стари Бановци	свега	1692	221	376	355	428	192	85	23	5	5	2	3.24
	(а)	396	43	76	79	92	62	35	7	1	1	-	3.50
	(б)	1296	178	300	276	336	130	50	16	4	4	2	3.17
Сурдук	свега	543	117	155	85	83	57	33	12	1	-	-	2.93
	(а)	227	31	65	42	28	30	21	9	1	-	-	3.29
	(б)	316	86	90	43	55	27	12	3	-	-	-	2.67
Шид	свега	13325	2753	3375	2475	2770	1125	598	160	41	16	12	2.92
	(а)	5356	742	1511	931	1068	590	375	106	20	8	5	3.19
	(б)	7969	2011	1864	1544	1702	535	223	54	21	8	7	2.75
<i>Градска</i>	свега	5510	1006	1338	1141	1342	412	190	50	16	7	8	2.96
	(а)	1123	111	319	215	278	114	64	16	3	1	2	3.23
	(б)	4387	895	1019	926	1064	298	126	34	13	6	6	2.89
<i>Остала</i>	свега	7815	1747	2037	1334	1428	713	408	110	25	9	4	2.90
	(а)	4233	631	1192	716	790	476	311	90	17	7	3	3.17
	(б)	3582	1116	845	618	638	237	97	20	8	2	1	2.57
Адашевци	свега	697	149	164	106	120	83	54	17	3	1	-	3.11
	(а)	429	61	111	66	67	66	40	14	3	1	-	3.38
	(б)	268	88	53	40	53	17	14	3	-	-	-	2.67
Батровци	свега	118	34	33	15	15	15	4	1	-	1	-	2.71
	(а)	67	17	20	9	8	7	4	1	-	1	-	2.85
	(б)	51	17	13	6	7	8	-	-	-	-	-	2.53
Бачинци	свега	474	96	139	79	78	52	23	4	2	1	-	2.90
	(а)	271	41	86	45	45	35	14	2	2	1	-	3.05
	(б)	203	55	53	34	33	17	9	2	-	-	-	2.70

ДОМАЋИНСТВА ПРЕМА ПОСЕДОВАЊУ ПОЉОПРИВРЕДНОГ ГАЗДИНСТВА И БРОЈУ ЧЛАНОВА

Назив и тип насеља	Посе-дова-ње газ-дин-ства	Домаћинства										Просе-чан број чла-нова	
		укупно	са 1 чланом	2	3	4	5	6	7	8	9		10 и више чла-нова
Беркасово	свега	490	134	146	99	71	23	13	4	-	-	-	2.51
	(а)	187	38	66	36	24	12	8	3	-	-	-	2.69
	(б)	303	96	80	63	47	11	5	1	-	-	-	2.39
Бикић До	свега	115	27	19	27	29	7	4	1	1	-	-	2.92
	(а)	67	13	12	14	18	5	4	1	-	-	-	3.09
	(б)	48	14	7	13	11	2	-	-	1	-	-	2.69
Бингула	свега	305	71	69	56	54	30	14	9	2	-	-	2.97
	(а)	223	36	51	45	46	28	9	8	-	-	-	3.17
	(б)	82	35	18	11	8	2	5	1	2	-	-	2.43
Вашица	свега	548	108	127	92	102	60	49	6	3	-	1	3.13
	(а)	302	30	83	47	52	42	41	4	2	-	1	3.50
	(б)	246	78	44	45	50	18	8	2	1	-	-	2.69
Вишњићево	свега	635	145	140	109	127	64	39	7	3	-	1	2.99
	(а)	365	62	73	55	85	46	34	6	3	-	1	3.36
	(б)	270	83	67	54	42	18	5	1	-	-	-	2.50
Гибарац	свега	343	54	76	57	68	44	27	12	2	3	-	3.38
	(а)	200	19	48	29	40	27	21	12	1	3	-	3.71
	(б)	143	35	28	28	28	17	6	-	1	-	-	2.91
Ердевик	свега	1224	299	352	206	222	81	53	8	2	-	1	2.71
	(а)	579	90	184	110	106	42	40	6	1	-	-	2.96
	(б)	645	209	168	96	116	39	13	2	1	-	1	2.48
Илинци	свега	319	84	100	53	46	21	10	5	-	-	-	2.59
	(а)	160	22	56	33	27	11	8	3	-	-	-	2.91
	(б)	159	62	44	20	19	10	2	2	-	-	-	2.28
Јамена	свега	434	133	112	64	75	28	14	8	-	-	-	2.60
	(а)	267	53	83	36	50	25	13	7	-	-	-	2.92
	(б)	167	80	29	28	25	3	1	1	-	-	-	2.10
Кукујеви	свега	712	103	190	124	158	80	40	13	2	2	-	3.16
	(а)	382	35	107	66	81	49	30	11	2	1	-	3.40
	(б)	330	68	83	58	77	31	10	2	-	1	-	2.89
Љуба	свега	203	50	55	34	34	20	9	1	-	-	-	2.75
	(а)	155	28	45	25	32	17	7	1	-	-	-	2.94
	(б)	48	22	10	9	2	3	2	-	-	-	-	2.17
Моловин	свега	112	27	35	18	19	8	4	1	-	-	-	2.66
	(а)	61	6	25	13	10	5	2	-	-	-	-	2.82
	(б)	51	21	10	5	9	3	2	1	-	-	-	2.47
Моровић	свега	722	139	182	138	143	74	31	9	4	1	1	2.99
	(а)	325	50	86	57	61	41	20	7	2	-	1	3.20
	(б)	397	89	96	81	82	33	11	2	2	1	-	2.83
Привина Глава	свега	74	11	24	17	11	5	5	-	1	-	-	2.93
	(а)	35	2	14	8	4	3	3	-	1	-	-	3.17
	(б)	39	9	10	9	7	2	2	-	-	-	-	2.72
Сот	свега	290	83	74	40	56	18	15	4	-	-	-	2.70
	(а)	158	28	42	22	34	15	13	4	-	-	-	3.13
	(б)	132	55	32	18	22	3	2	-	-	-	-	2.18
Шид	свега	5510	1006	1338	1141	1342	412	190	50	16	7	8	2.96
	(а)	1123	111	319	215	278	114	64	16	3	1	2	3.23
	(б)	4387	895	1019	926	1064	298	126	34	13	6	6	2.89

ДОМАЋИНСТВА ПРЕМА ПОСЕДОВАЊУ ПОЉОПРИВРЕДНОГ ГАЗДИНСТВА И БРОЈУ ЧЛАНОВА

Назив и тип насеља	Посе- дова- ње газ- дин- ства	Домаћинства											Просе- чан број чла- нова
		укупно	са 1 чланом	2	3	4	5	6	7	8	9	10 и више чла- нова	
Мачвански округ	свега	105027	19138	24304	19253	22626	10183	6461	2028	617	191	226	3.13
	(a)	46805	6938	11798	7610	7754	5761	4589	1585	464	137	169	3.39
	(б)	58222	12200	12506	11643	14872	4422	1872	443	153	54	57	2.93
<i>Градска</i>	свега	31379	6117	7404	6853	7628	2173	913	198	56	20	17	2.89
	(a)	1726	167	483	372	411	168	93	23	5	3	1	3.20
	(б)	29653	5950	6921	6481	7217	2005	820	175	51	17	16	2.87
<i>Остала</i>	свега	73648	13021	16900	12400	14998	8010	5548	1830	561	171	209	3.24
	(a)	45079	6771	11315	7238	7343	5593	4496	1562	459	134	168	3.39
	(б)	28569	6250	5585	5162	7655	2417	1052	268	102	37	41	2.99
Богатић	свега	9794	1796	1996	1621	1717	1252	939	314	101	24	34	3.37
	(a)	6901	900	1365	1148	1153	1034	871	290	86	21	33	3.67
	(б)	2893	896	631	473	564	218	68	24	15	3	1	2.65
<i>Градска</i>	свега	-	-	-	-	-	-	-	-	-	-	-	-
	(a)	-	-	-	-	-	-	-	-	-	-	-	-
	(б)	-	-	-	-	-	-	-	-	-	-	-	-
<i>Остала</i>	свега	9794	1796	1996	1621	1717	1252	939	314	101	24	34	3.37
	(a)	6901	900	1365	1148	1153	1034	871	290	86	21	33	3.67
	(б)	2893	896	631	473	564	218	68	24	15	3	1	2.65
Бадовинци	свега	1510	261	283	239	235	208	174	70	26	4	10	3.58
	(a)	1123	126	208	183	156	183	164	65	24	4	10	3.92
	(б)	387	135	75	56	79	25	10	5	2	-	-	2.60
Баново Поље	свега	444	81	77	62	74	50	63	29	5	-	3	3.65
	(a)	383	50	67	55	67	47	62	28	4	-	3	3.87
	(б)	61	31	10	7	7	3	1	1	1	-	-	2.23
Белотић	свега	504	83	104	78	90	74	51	16	4	1	3	3.46
	(a)	379	45	68	59	71	65	48	15	4	1	3	3.78
	(б)	125	38	36	19	19	9	3	1	-	-	-	2.50
Богатић	свега	2289	405	508	420	466	249	165	51	16	6	3	3.21
	(a)	1045	126	216	186	189	139	129	44	9	4	3	3.62
	(б)	1244	279	292	234	277	110	36	7	7	2	-	2.86
Глоговац	свега	301	59	67	48	54	37	29	4	1	1	1	3.21
	(a)	220	29	52	35	40	31	27	3	1	1	1	3.47
	(б)	81	30	15	13	14	6	2	1	-	-	-	2.52
Глушци	свега	713	155	135	114	109	106	61	21	9	2	1	3.29
	(a)	556	99	98	90	87	94	60	19	6	2	1	3.51
	(б)	157	56	37	24	22	12	1	2	3	-	-	2.51
Дубље	свега	932	169	166	133	161	130	114	40	15	2	2	3.56
	(a)	789	111	139	113	135	122	112	39	14	2	2	3.77
	(б)	143	58	27	20	26	8	2	1	1	-	-	2.40
Клење	свега	957	168	190	165	166	135	87	28	13	2	3	3.40
	(a)	720	79	141	132	123	117	83	27	13	2	3	3.71
	(б)	237	89	49	33	43	18	4	1	-	-	-	2.44
Метковић	свега	347	58	73	48	61	40	40	17	3	4	3	3.59
	(a)	297	33	66	41	54	37	40	17	3	3	3	3.81
	(б)	50	25	7	7	7	3	-	-	-	1	-	2.24
Очаге	свега	124	29	16	22	26	15	12	2	2	-	-	3.29
	(a)	100	18	14	17	22	13	12	2	2	-	-	3.52
	(б)	24	11	2	5	4	2	-	-	-	-	-	2.33
Салаш Црнобарски	свега	418	84	90	67	76	47	41	10	3	-	-	3.22
	(a)	338	50	72	55	66	43	39	10	3	-	-	3.45
	(б)	80	34	18	12	10	4	2	-	-	-	-	2.23
Совљак	свега	193	39	34	38	37	32	8	2	1	1	1	3.20
	(a)	148	18	29	31	26	31	8	2	1	1	1	3.49
	(б)	45	21	5	7	11	1	-	-	-	-	-	2.24

ДОМАЋИНСТВА ПРЕМА ПОСЕДОВАЊУ ПОЉОПРИВРЕДНОГ ГАЗДИНСТВА И БРОЈУ ЧЛАНОВА

Назив и тип насеља	Посе- дова- ње газ- дин- ства	Домаћинства											Просе- чан број чла- нова
		укупно	са 1 чланом	2	3	4	5	6	7	8	9	10 и више чла- нова	
Узвеће	свега	379	74	102	72	69	42	17	3	-	-	-	2.91
	(а)	292	47	88	55	47	36	16	3	-	-	-	2.99
	(б)	87	27	14	17	22	6	1	-	-	-	-	2.64
Црна Бара	свега	683	131	151	115	93	87	77	21	3	1	4	3.32
	(а)	511	69	107	96	70	76	71	16	2	1	3	3.57
	(б)	172	62	44	19	23	11	6	5	1	-	1	2.58
Владимирци	свега	6687	1424	1736	1077	1083	663	468	159	43	14	20	3.05
	(а)	5099	923	1394	809	750	578	429	151	37	12	16	3.18
	(б)	1588	501	342	268	333	85	39	8	6	2	4	2.61
Градска	свега	-	-	-	-	-	-	-	-	-	-	-	-
	(а)	-	-	-	-	-	-	-	-	-	-	-	-
	(б)	-	-	-	-	-	-	-	-	-	-	-	-
Остала	свега	6687	1424	1736	1077	1083	663	468	159	43	14	20	3.05
	(а)	5099	923	1394	809	750	578	429	151	37	12	16	3.18
	(б)	1588	501	342	268	333	85	39	8	6	2	4	2.61
Белотић	свега	188	37	57	31	27	23	8	3	2	-	-	2.94
	(а)	159	28	49	25	23	22	7	3	2	-	-	3.03
	(б)	29	9	8	6	4	1	1	-	-	-	-	2.41
Бељин	свега	190	32	45	35	24	15	25	7	3	4	-	3.46
	(а)	158	21	34	31	18	15	25	7	3	4	-	3.72
	(б)	32	11	11	4	6	-	-	-	-	-	-	2.16
Бобовик	свега	105	27	22	17	19	13	5	2	-	-	-	2.92
	(а)	77	13	19	16	12	11	4	2	-	-	-	3.12
	(б)	28	14	3	1	7	2	1	-	-	-	-	2.39
Владимирци	свега	665	149	158	144	133	50	23	4	2	2	-	2.83
	(а)	243	49	63	48	37	25	17	2	1	1	-	2.98
	(б)	422	100	95	96	96	25	6	2	1	1	-	2.73
Власеница	свега	140	31	25	22	17	19	16	6	3	-	1	3.44
	(а)	126	28	23	19	13	18	15	6	3	-	1	3.48
	(б)	14	3	2	3	4	1	1	-	-	-	-	3.07
Вукошић	свега	245	54	63	35	44	21	20	5	1	1	1	3.05
	(а)	200	44	49	31	32	17	19	5	1	1	1	3.12
	(б)	45	10	14	4	12	4	1	-	-	-	-	2.76
Вучевица	свега	35	6	11	6	4	3	4	1	-	-	-	3.09
	(а)	32	6	10	5	3	3	4	1	-	-	-	3.09
	(б)	3	-	1	1	1	-	-	-	-	-	-	3.00
Дебрц	свега	308	63	97	43	60	25	16	4	-	-	-	2.84
	(а)	145	18	55	22	25	13	9	3	-	-	-	2.99
	(б)	163	45	42	21	35	12	7	1	-	-	-	2.71
Драгојевац	свега	272	56	67	49	32	27	28	12	-	-	1	3.17
	(а)	232	30	63	44	28	27	27	12	-	-	1	3.41
	(б)	40	26	4	5	4	-	1	-	-	-	-	1.78
Звезд	свега	253	55	61	28	49	26	24	5	2	-	3	3.21
	(а)	164	30	40	17	26	21	23	4	1	-	2	3.45
	(б)	89	25	21	11	23	5	1	1	1	-	1	2.79
Јазовник	свега	173	34	32	33	22	18	21	8	4	-	1	3.46
	(а)	151	24	28	27	21	17	21	8	4	-	1	3.67
	(б)	22	10	4	6	1	1	-	-	-	-	-	2.05
Јаловик	свега	646	149	168	88	99	78	37	23	4	-	-	3.02
	(а)	536	99	149	76	83	69	35	22	3	-	-	3.15
	(б)	110	50	19	12	16	9	2	1	1	-	-	2.36
Каона	свега	109	21	28	18	21	10	7	3	-	1	-	3.09
	(а)	101	19	27	16	18	10	7	3	-	1	-	3.12
	(б)	8	2	1	2	3	-	-	-	-	-	-	2.75

ДОМАЋИНСТВА ПРЕМА ПОСЕДОВАЊУ ПОЉОПРИВРЕДНОГ ГАЗДИНСТВА И БРОЈУ ЧЛАНОВА

Назив и тип насеља	Посе-дова-ње газ-дин-ства	Домаћинства										Просе-чан број чла-нова	
		укупно	са 1 чланом	2	3	4	5	6	7	8	9		10 и више чла-нова
Козарица	свега	52	7	8	9	6	8	7	3	2	1	1	4.10
	(а)	52	7	8	9	6	8	7	3	2	1	1	4.10
	(б)	-	-	-	-	-	-	-	-	-	-	-	-
Крнић	свега	195	47	51	21	28	24	16	5	2	1	-	3.08
	(а)	160	29	46	15	24	22	16	5	2	1	-	3.30
	(б)	35	18	5	6	4	2	-	-	-	-	-	2.06
Крнуле	свега	348	65	100	61	46	36	25	9	1	-	5	3.11
	(а)	287	51	86	53	30	33	21	8	1	-	4	3.13
	(б)	61	14	14	8	16	3	4	1	-	-	1	3.05
Кујавица	свега	69	9	19	10	12	4	9	4	1	1	-	3.54
	(а)	61	8	18	8	11	3	8	4	1	-	-	3.46
	(б)	8	1	1	2	1	1	1	-	-	1	-	4.13
Лојанице	свега	213	48	54	39	22	28	15	6	1	-	-	3.01
	(а)	186	40	49	32	19	26	14	6	-	-	-	3.04
	(б)	27	8	5	7	3	2	1	-	1	-	-	2.78
Матијевац	свега	245	45	59	51	45	27	13	1	3	-	1	3.06
	(а)	180	33	46	36	23	25	12	1	3	-	1	3.13
	(б)	65	12	13	15	22	2	1	-	-	-	-	2.88
Месарци	свега	188	38	50	30	27	17	16	7	2	-	1	3.15
	(а)	162	25	42	28	26	16	15	7	2	-	1	3.35
	(б)	26	13	8	2	1	1	1	-	-	-	-	1.92
Меховине	свега	173	33	30	27	30	19	22	7	3	-	2	3.55
	(а)	129	19	26	19	23	17	18	6	1	-	-	3.59
	(б)	44	14	4	8	7	2	4	1	2	-	2	3.45
Мровска	свега	188	50	62	24	21	16	9	4	2	-	-	2.70
	(а)	174	43	61	23	17	15	9	4	2	-	-	2.73
	(б)	14	7	1	1	4	1	-	-	-	-	-	2.36
Ново Село	свега	42	15	9	6	8	2	1	1	-	-	-	2.52
	(а)	25	8	6	5	4	-	1	1	-	-	-	2.56
	(б)	17	7	3	1	4	2	-	-	-	-	-	2.47
Пејиновић	свега	88	28	28	6	11	5	6	4	-	-	-	2.67
	(а)	81	21	28	6	11	5	6	4	-	-	-	2.81
	(б)	7	7	-	-	-	-	-	-	-	-	-	1.00
Прово	свега	811	177	237	119	136	73	54	10	2	2	1	2.90
	(а)	672	128	206	95	110	69	50	9	2	2	1	3.00
	(б)	139	49	31	24	26	4	4	1	-	-	-	2.43
Риђаке	свега	144	27	43	22	29	13	7	1	1	-	1	2.97
	(а)	101	15	31	19	16	11	6	1	1	-	1	3.11
	(б)	43	12	12	3	13	2	1	-	-	-	-	2.63
Скупљен	свега	345	62	95	65	59	43	15	6	-	-	-	2.99
	(а)	275	42	79	51	41	41	15	6	-	-	-	3.11
	(б)	70	20	16	14	18	2	-	-	-	-	-	2.51
Суво Село	свега	133	28	32	21	30	9	8	4	1	-	-	3.04
	(а)	126	24	30	21	29	9	8	4	1	-	-	3.11
	(б)	7	4	2	-	1	-	-	-	-	-	-	1.71
Трбушац	свега	124	31	25	17	22	11	11	4	1	1	1	3.19
	(а)	104	21	23	12	21	10	10	4	1	1	1	3.38
	(б)	20	10	2	5	1	1	1	-	-	-	-	2.20

ДОМАЋИНСТВА ПРЕМА ПОСЕДОВАЊУ ПОЉОПРИВРЕДНОГ ГАЗДИНСТВА И БРОЈУ ЧЛАНОВА

Назив и тип насеља	Посе- дова- ње газ- дин- ства	Домаћинства											Просе- чан број чла- нова
		укупно	са 1 чланом	2	3	4	5	6	7	8	9	10 и више чла- нова	
Коцељева	свега	4900	907	1219	825	914	457	357	120	55	26	20	3.19
	(а)	3330	569	925	531	468	359	301	102	42	20	13	3.26
	(б)	1570	338	294	294	446	98	56	18	13	6	7	3.04
Градска	свега	-	-	-	-	-	-	-	-	-	-	-	-
	(а)	-	-	-	-	-	-	-	-	-	-	-	-
	(б)	-	-	-	-	-	-	-	-	-	-	-	-
Остала	свега	4900	907	1219	825	914	457	357	120	55	26	20	3.19
	(а)	3330	569	925	531	468	359	301	102	42	20	13	3.26
	(б)	1570	338	294	294	446	98	56	18	13	6	7	3.04
Баталаге	свега	179	49	54	22	16	21	12	4	-	1	-	2.80
	(а)	171	44	52	22	16	20	12	4	-	1	-	2.85
	(б)	8	5	2	-	-	1	-	-	-	-	-	1.75
Брдарица	свега	420	72	89	60	70	45	48	12	13	6	5	3.62
	(а)	271	34	65	42	40	32	36	7	8	3	4	3.73
	(б)	149	38	24	18	30	13	12	5	5	3	1	3.42
Бресница	свега	66	11	16	10	7	11	6	3	2	-	-	3.47
	(а)	63	9	15	10	7	11	6	3	2	-	-	3.57
	(б)	3	2	1	-	-	-	-	-	-	-	-	1.33
Галовић	свега	90	21	24	23	17	2	2	1	-	-	-	2.61
	(а)	73	17	24	19	10	2	1	-	-	-	-	2.44
	(б)	17	4	-	4	7	-	1	1	-	-	-	3.35
Голочело	свега	183	36	54	26	22	16	17	7	2	3	-	3.19
	(а)	170	26	52	26	21	16	17	7	2	3	-	3.33
	(б)	13	10	2	-	1	-	-	-	-	-	-	1.38
Градојевић	свега	90	22	32	11	8	10	3	2	1	1	-	2.78
	(а)	77	17	27	9	8	10	3	2	-	1	-	2.87
	(б)	13	5	5	2	-	-	-	-	1	-	-	2.23
Доње Црниљево	свега	316	68	76	46	62	31	20	8	2	2	1	3.10
	(а)	219	46	63	32	30	19	17	8	2	1	1	3.09
	(б)	97	22	13	14	32	12	3	-	-	1	-	3.14
Драгиње	свега	450	68	87	68	73	55	58	20	9	1	11	3.78
	(а)	317	36	63	52	51	43	47	14	5	-	6	3.86
	(б)	133	32	24	16	22	12	11	6	4	1	5	3.59
Дружетић	свега	216	42	65	29	29	22	21	6	2	-	-	3.10
	(а)	213	41	64	29	29	22	20	6	2	-	-	3.10
	(б)	3	1	1	-	-	-	1	-	-	-	-	3.00
Зукве	свега	78	14	24	14	4	6	10	2	2	-	2	3.36
	(а)	72	11	21	14	4	6	10	2	2	-	2	3.51
	(б)	6	3	3	-	-	-	-	-	-	-	-	1.50
Каменица	свега	261	67	84	37	38	17	15	2	-	1	-	2.67
	(а)	231	58	74	36	30	15	15	2	-	1	-	2.69
	(б)	30	9	10	1	8	2	-	-	-	-	-	2.47
Коцељева	свега	1488	224	310	326	434	110	65	11	6	1	1	3.12
	(а)	492	57	119	102	112	54	39	6	3	-	-	3.29
	(б)	996	167	191	224	322	56	26	5	3	1	1	3.04
Љутице	свега	196	37	68	34	18	15	10	6	4	4	-	3.02
	(а)	189	32	66	34	18	15	10	6	4	4	-	3.08
	(б)	7	5	2	-	-	-	-	-	-	-	-	1.29
Мали Бошњак	свега	99	19	33	13	9	13	9	3	-	-	-	3.03
	(а)	86	14	28	13	6	13	9	3	-	-	-	3.17
	(б)	13	5	5	-	3	-	-	-	-	-	-	2.08
Свилеува	свега	547	107	141	74	77	61	47	24	11	5	-	3.30
	(а)	500	89	135	67	64	60	45	24	11	5	-	3.37
	(б)	47	18	6	7	13	1	2	-	-	-	-	2.55

ДОМАЋИНСТВА ПРЕМА ПОСЕДОВАЊУ ПОЉОПРИВРЕДНОГ ГАЗДИНСТВА И БРОЈУ ЧЛАНОВА

Назив и тип насеља	Посе-дова-ње газ-дин-ства	Домаћинства											Просе-чан број чла-нова
		укупно	са 1 чланом	2	3	4	5	6	7	8	9	10 и више чла-нова	
Суботица	свега	97	24	26	14	12	9	7	4	1	-	-	2.98
	(а)	83	18	23	12	9	9	7	4	1	-	-	3.12
	(б)	14	6	3	2	3	-	-	-	-	-	-	2.14
Ђуковине	свега	124	26	36	18	18	13	7	5	-	1	-	3.02
	(а)	103	20	34	12	13	12	7	4	-	1	-	3.06
	(б)	21	6	2	6	5	1	-	1	-	-	-	2.86
Крупањ	свега	6070	978	1338	1059	1331	628	465	179	56	14	22	3.32
	(а)	3970	513	975	652	693	476	415	159	52	14	21	3.51
	(б)	2100	465	363	407	638	152	50	20	4	-	1	2.96
Градска	свега	1565	247	294	352	478	130	44	16	3	1	-	3.11
	(а)	284	22	51	60	90	39	18	3	-	1	-	3.51
	(б)	1281	225	243	292	388	91	26	13	3	-	-	3.02
Остала	свега	4505	731	1044	707	853	498	421	163	53	13	22	3.39
	(а)	3686	491	924	592	603	437	397	156	52	13	21	3.51
	(б)	819	240	120	115	250	61	24	7	1	-	1	2.86
Бањевац	свега	135	18	24	16	36	18	14	5	3	1	-	3.70
	(а)	104	10	19	14	25	15	12	5	3	1	-	3.89
	(б)	31	8	5	2	11	3	2	-	-	-	-	3.06
Бела Црква	свега	234	53	53	29	46	14	28	7	1	1	2	3.23
	(а)	174	33	41	18	30	14	28	7	-	1	2	3.48
	(б)	60	20	12	11	16	-	-	-	1	-	-	2.48
Богоштица	свега	73	13	12	12	9	11	8	7	1	-	-	3.68
	(а)	69	10	12	11	9	11	8	7	1	-	-	3.81
	(б)	4	3	-	1	-	-	-	-	-	-	-	1.50
Брезовице	свега	307	66	85	39	55	20	22	10	6	1	3	3.14
	(а)	257	41	80	35	42	18	21	10	6	1	3	3.30
	(б)	50	25	5	4	13	2	1	-	-	-	-	2.30
Брштица	свега	345	46	64	47	80	53	39	12	2	1	1	3.63
	(а)	246	28	49	31	50	39	35	10	2	1	1	3.78
	(б)	99	18	15	16	30	14	4	2	-	-	-	3.27
Врбић	свега	139	16	22	24	18	17	26	6	5	2	3	4.16
	(а)	134	12	22	23	18	17	26	6	5	2	3	4.26
	(б)	5	4	-	1	-	-	-	-	-	-	-	1.40
Дворска	свега	297	44	52	63	54	35	24	14	7	2	2	3.58
	(а)	265	37	49	56	39	35	24	14	7	2	2	3.66
	(б)	32	7	3	7	15	-	-	-	-	-	-	2.94
Завлака	свега	306	54	81	54	54	25	26	10	1	1	-	3.14
	(а)	218	33	67	35	31	19	22	9	1	1	-	3.22
	(б)	88	21	14	19	23	6	4	1	-	-	-	2.94
Костајник	свега	350	61	91	70	76	26	21	5	-	-	-	2.99
	(а)	281	36	76	64	59	22	20	4	-	-	-	3.11
	(б)	69	25	15	6	17	4	1	1	-	-	-	2.52
Красава	свега	197	31	41	40	40	22	16	6	1	-	-	3.29
	(а)	171	23	39	37	30	21	15	5	1	-	-	3.33
	(б)	26	8	2	3	10	1	1	1	-	-	-	3.04
Кржава	свега	250	37	61	41	69	21	11	8	-	-	2	3.22
	(а)	171	17	53	28	39	15	9	8	-	-	2	3.33
	(б)	79	20	8	13	30	6	2	-	-	-	-	3.00
Крупањ	свега	1565	247	294	352	478	130	44	16	3	1	-	3.11
	(а)	284	22	51	60	90	39	18	3	-	1	-	3.51
	(б)	1281	225	243	292	388	91	26	13	3	-	-	3.02
Ликодра	свега	262	44	67	27	54	41	20	6	-	-	3	3.34
	(а)	197	31	58	22	28	34	16	6	-	-	2	3.31
	(б)	65	13	9	5	26	7	4	-	-	-	1	3.40

ДОМАЋИНСТВА ПРЕМА ПОСЕДОВАЊУ ПОЉОПРИВРЕДНОГ ГАЗДИНСТВА И БРОЈУ ЧЛАНОВА

Назив и тип насеља	Посе- дова- ње газ- дин- ства	Домаћинства											Просе- чан број чла- нова
		укупно	са 1 чланом	2	3	4	5	6	7	8	9	10 и више чла- нова	
Липеновић	свега	167	22	30	21	50	19	16	6	2	1	-	3.61
	(а)	126	18	26	15	29	15	14	6	2	1	-	3.63
	(б)	41	4	4	6	21	4	2	-	-	-	-	3.56
Мојковић	свега	268	62	70	41	45	23	19	8	-	-	-	2.95
	(а)	208	40	60	32	34	17	18	7	-	-	-	3.05
	(б)	60	22	10	9	11	6	1	1	-	-	-	2.60
Планина	свега	81	17	33	14	9	6	1	1	-	-	-	2.52
	(а)	68	14	28	13	6	6	-	1	-	-	-	2.50
	(б)	13	3	5	1	3	-	1	-	-	-	-	2.62
Равнаја	свега	104	19	34	12	10	18	9	-	2	-	-	3.11
	(а)	91	11	32	12	9	16	9	-	2	-	-	3.26
	(б)	13	8	2	-	1	2	-	-	-	-	-	2.00
Ставе	свега	127	15	32	27	15	11	17	7	3	-	-	3.54
	(а)	122	11	32	26	15	11	17	7	3	-	-	3.63
	(б)	5	4	-	1	-	-	-	-	-	-	-	1.40
Толисавац	свега	191	26	58	25	21	27	20	6	5	1	2	3.49
	(а)	172	19	54	23	18	24	20	6	5	1	2	3.60
	(б)	19	7	4	2	3	3	-	-	-	-	-	2.53
Томањ	свега	121	14	24	15	37	16	8	6	1	-	-	3.58
	(а)	91	10	21	10	20	16	8	5	1	-	-	3.66
	(б)	30	4	3	5	17	-	-	1	-	-	-	3.33
Цветуља	свега	83	13	21	15	13	9	8	4	-	-	-	3.29
	(а)	70	7	19	13	11	8	8	4	-	-	-	3.49
	(б)	13	6	2	2	2	1	-	-	-	-	-	2.23
Церова	свега	267	40	50	51	37	39	30	14	4	1	1	3.61
	(а)	256	33	50	50	37	37	29	14	4	1	1	3.67
	(б)	11	7	-	1	-	2	1	-	-	-	-	2.36
Шљивова	свега	201	20	39	24	25	27	38	15	9	1	3	4.22
	(а)	195	17	37	24	24	27	38	15	9	1	3	4.30
	(б)	6	3	2	-	1	-	-	-	-	-	-	1.83
Лозница	свега	27272	4649	6178	4980	6552	2650	1634	444	106	41	38	3.15
	(а)	9976	1500	2560	1567	1811	1170	951	296	74	25	22	3.33
	(б)	17296	3149	3618	3413	4741	1480	683	148	32	16	16	3.05
Градска	свега	8638	1537	2003	1806	2200	677	326	62	13	6	8	2.98
	(а)	489	51	138	85	118	46	40	6	3	1	1	3.29
	(б)	8149	1486	1865	1721	2082	631	286	56	10	5	7	2.97
Остала	свега	18634	3112	4175	3174	4352	1973	1308	382	93	35	30	3.23
	(а)	9487	1449	2422	1482	1693	1124	911	290	71	24	21	3.33
	(б)	9147	1663	1753	1692	2659	849	397	92	22	11	9	3.12
Бања Ковиљача	свега	1972	360	482	373	468	159	103	20	4	1	2	3.01
	(а)	123	13	32	17	27	17	13	3	1	-	-	3.48
	(б)	1849	347	450	356	441	142	90	17	3	1	2	2.98
Башчелуци	свега	296	41	60	58	82	27	21	3	2	1	1	3.31
	(а)	62	4	17	12	15	7	5	1	1	-	-	3.45
	(б)	234	37	43	46	67	20	16	2	1	1	1	3.27
Брадић	свега	258	39	70	37	54	27	24	5	-	1	1	3.26
	(а)	195	27	59	29	35	18	20	5	-	1	1	3.27
	(б)	63	12	11	8	19	9	4	-	-	-	-	3.22
Брезјак	свега	84	14	25	14	22	8	-	1	-	-	-	2.87
	(а)	51	9	18	6	11	6	-	1	-	-	-	2.82
	(б)	33	5	7	8	11	2	-	-	-	-	-	2.94
Брњац	свега	178	26	41	23	30	30	17	9	1	-	1	3.54
	(а)	148	18	31	21	26	25	17	8	1	-	1	3.71
	(б)	30	8	10	2	4	5	-	1	-	-	-	2.73

ДОМАЋИНСТВА ПРЕМА ПОСЕДОВАЊУ ПОЉОПРИВРЕДНОГ ГАЗДИНСТВА И БРОЈУ ЧЛАНОВА

Назив и тип насеља	Посе- дова- ње газ- дин- ства	Домаћинства											Просе- чан број чла- нова
		укупно	са 1 чланом	2	3	4	5	6	7	8	9	10 и више чла- нова	
Велико Село	свега	154	46	27	18	27	22	6	7	-	1	-	3.03
	(а)	123	30	21	16	24	19	6	6	-	1	-	3.24
	(б)	31	16	6	2	3	3	-	1	-	-	-	2.19
Воћњак	свега	349	39	68	73	94	32	31	8	4	-	-	3.45
	(а)	132	12	31	26	25	13	18	5	2	-	-	3.61
	(б)	217	27	37	47	69	19	13	3	2	-	-	3.35
Горња Бадања	свега	203	51	52	37	22	15	16	7	3	-	-	2.95
	(а)	190	47	50	34	18	15	16	7	3	-	-	2.97
	(б)	13	4	2	3	4	-	-	-	-	-	-	2.54
Горња Борина	свега	74	22	22	12	8	6	4	-	-	-	-	2.54
	(а)	61	15	22	11	5	5	3	-	-	-	-	2.54
	(б)	13	7	-	1	3	1	1	-	-	-	-	2.54
Горња Ковилгача	свега	191	36	41	36	40	31	5	2	-	-	-	3.06
	(а)	19	4	5	4	4	2	-	-	-	-	-	2.74
	(б)	172	32	36	32	36	29	5	2	-	-	-	3.10
Горња Сипуља	свега	88	19	33	14	7	4	5	4	1	1	-	2.84
	(а)	78	14	29	13	7	4	5	4	1	1	-	3.00
	(б)	10	5	4	1	-	-	-	-	-	-	-	1.60
Горње Недељице	свега	209	29	53	40	36	25	13	9	3	-	1	3.34
	(а)	164	21	45	26	24	23	12	9	3	-	1	3.47
	(б)	45	8	8	14	12	2	1	-	-	-	-	2.89
Горњи Добрић	свега	230	45	60	32	40	26	18	6	1	1	1	3.17
	(а)	152	24	41	20	28	19	13	5	1	-	1	3.32
	(б)	78	21	19	12	12	7	5	1	-	1	-	2.87
Грнчара	свега	194	38	43	23	34	30	16	6	2	-	2	3.37
	(а)	151	29	36	14	23	28	13	5	2	-	1	3.40
	(б)	43	9	7	9	11	2	3	1	-	-	1	3.26
Доња Бадања	свега	182	47	56	25	22	17	9	4	-	-	2	2.80
	(а)	150	33	48	20	17	17	9	4	-	-	2	2.97
	(б)	32	14	8	5	5	-	-	-	-	-	-	2.03
Доња Сипуља	свега	97	35	28	12	7	4	9	1	1	-	-	2.52
	(а)	89	31	26	11	6	4	9	1	1	-	-	2.57
	(б)	8	4	2	1	1	-	-	-	-	-	-	1.88
Доње Недељице	свега	168	28	36	31	33	15	13	8	4	-	-	3.37
	(а)	150	22	34	26	29	14	13	8	4	-	-	3.47
	(б)	18	6	2	5	4	1	-	-	-	-	-	2.56
Доњи Добрић	свега	442	98	82	66	87	47	44	14	3	1	-	3.25
	(а)	304	56	66	49	40	35	42	13	2	1	-	3.41
	(б)	138	42	16	17	47	12	2	1	1	-	-	2.90
Драгинац	свега	100	17	20	18	24	12	6	3	-	-	-	3.24
	(а)	42	6	9	3	7	9	5	3	-	-	-	3.74
	(б)	58	11	11	15	17	3	1	-	-	-	-	2.88
Зајача	свега	224	50	52	38	49	23	9	1	1	1	-	2.93
	(а)	67	11	16	14	11	9	4	-	1	1	-	3.21
	(б)	157	39	36	24	38	14	5	1	-	-	-	2.82
Јадранска Лешница	свега	668	131	146	115	145	71	42	15	1	1	1	3.13
	(а)	369	58	93	71	63	40	29	13	1	1	-	3.23
	(б)	299	73	53	44	82	31	13	2	-	-	1	3.00
Јаребице	свега	392	63	96	57	78	35	43	12	4	3	1	3.38
	(а)	319	44	91	47	45	31	41	12	4	3	1	3.45
	(б)	73	19	5	10	33	4	2	-	-	-	-	3.05
Јелав	свега	216	36	53	43	43	18	15	8	-	-	-	3.14
	(а)	151	27	37	27	27	11	15	7	-	-	-	3.21
	(б)	65	9	16	16	16	7	-	1	-	-	-	3.00

ДОМАЋИНСТВА ПРЕМА ПОСЕДОВАЊУ ПОЉОПРИВРЕДНОГ ГАЗДИНСТВА И БРОЈУ ЧЛАНОВА

Назив и тип насеља	Посе-дова-ње газ-дин-ства	Домаћинства											Просе-чан број чла-нова
		укупно	са 1 чланом	2	3	4	5	6	7	8	9	10 и више чла-нова	
Јошева	свега	350	73	75	48	74	47	21	5	5	-	2	3.20
	(а)	256	49	61	33	53	36	16	4	3	-	1	3.21
	(б)	94	24	14	15	21	11	5	1	2	-	1	3.19
Југовићи	свега	51	8	15	8	6	5	7	1	1	-	-	3.29
	(а)	48	8	14	8	5	5	6	1	1	-	-	3.25
	(б)	3	-	1	-	1	-	1	-	-	-	-	4.00
Каменица	свега	66	20	14	5	14	8	5	-	-	-	-	2.86
	(а)	58	14	14	5	14	6	5	-	-	-	-	2.98
	(б)	8	6	-	-	-	2	-	-	-	-	-	2.00
Клупци	свега	2234	273	473	453	664	215	120	27	4	4	1	3.27
	(а)	365	46	94	68	79	31	39	8	-	-	-	3.28
	(б)	1869	227	379	385	585	184	81	19	4	4	1	3.26
Козјак	свега	326	59	63	49	69	44	30	6	4	1	1	3.38
	(а)	227	38	52	37	34	30	25	5	4	1	1	3.42
	(б)	99	21	11	12	35	14	5	1	-	-	-	3.29
Коренита	свега	824	129	204	116	209	91	52	17	3	-	3	3.23
	(а)	574	79	159	78	122	70	46	15	2	-	3	3.30
	(б)	250	50	45	38	87	21	6	2	1	-	-	3.06
Крајишници	свега	323	45	73	65	75	46	12	4	-	2	1	3.24
	(а)	31	3	6	7	8	6	-	1	-	-	-	3.39
	(б)	292	42	67	58	67	40	12	3	-	2	1	3.23
Лешница	свега	1516	264	352	279	351	138	105	17	7	3	-	3.12
	(а)	612	68	163	104	120	69	68	13	5	2	-	3.41
	(б)	904	196	189	175	231	69	37	4	2	1	-	2.92
Липница	свега	301	52	63	47	72	42	21	1	3	-	-	3.24
	(а)	193	19	41	27	48	34	20	1	3	-	-	3.60
	(б)	108	33	22	20	24	8	1	-	-	-	-	2.58
Липнички Шор	свега	720	71	129	112	186	116	73	24	4	4	1	3.71
	(а)	434	35	85	59	98	76	54	19	4	3	1	3.87
	(б)	286	36	44	53	88	40	19	5	-	1	-	3.47
Лозница	свега	6666	1177	1521	1433	1732	518	223	42	9	5	6	2.98
	(а)	366	38	106	68	91	29	27	3	2	1	1	3.23
	(б)	6300	1139	1415	1365	1641	489	196	39	7	4	5	2.96
Лозничко Поље	свега	2432	333	512	466	708	216	148	35	8	2	4	3.26
	(а)	453	53	127	76	89	51	43	8	3	2	1	3.34
	(б)	1979	280	385	390	619	165	105	27	5	-	3	3.24
Милина	свега	75	22	17	8	8	10	7	1	1	1	-	3.04
	(а)	68	17	16	7	8	10	7	1	1	1	-	3.21
	(б)	7	5	1	1	-	-	-	-	-	-	-	1.43
Ново Село	свега	437	81	90	77	93	50	33	12	1	-	-	3.21
	(а)	325	45	70	58	65	43	32	11	1	-	-	3.42
	(б)	112	36	20	19	28	7	1	1	-	-	-	2.62
Пасковац	свега	205	31	47	29	52	22	17	3	2	2	-	3.35
	(а)	146	21	34	22	31	17	15	3	1	2	-	3.43
	(б)	59	10	13	7	21	5	2	-	1	-	-	3.15
Плоча	свега	288	38	56	54	92	30	12	5	1	-	-	3.28
	(а)	75	10	19	13	17	9	4	2	1	-	-	3.28
	(б)	213	28	37	41	75	21	8	3	-	-	-	3.28
Помијача	свега	67	16	21	11	3	6	4	4	2	-	-	3.00
	(а)	65	16	20	10	3	6	4	4	2	-	-	3.02
	(б)	2	-	1	1	-	-	-	-	-	-	-	2.50
Рибарице	свега	123	25	26	13	26	18	11	2	1	1	-	3.31
	(а)	104	17	24	13	19	16	11	2	1	1	-	3.43
	(б)	19	8	2	-	7	2	-	-	-	-	-	2.63

ДОМАЋИНСТВА ПРЕМА ПОСЕДОВАЊУ ПОЉОПРИВРЕДНОГ ГАЗДИНСТВА И БРОЈУ ЧЛАНОВА

Назив и тип насеља	Посе- дова- ње газ- дин- ства	Домаћинства											Просе- чан број чла- нова
		укупно	са 1 чланом	2	3	4	5	6	7	8	9	10 и више чла- нова	
Руњани	свега	798	141	177	130	196	87	50	15	2	-	-	3.16
	(а)	438	64	101	74	94	55	36	13	1	-	-	3.32
	(б)	360	77	76	56	102	32	14	2	1	-	-	2.98
Симино Брдо	свега	81	15	23	11	19	5	7	1	-	-	-	3.01
	(а)	67	9	20	8	17	5	7	1	-	-	-	3.21
	(б)	14	6	3	3	2	-	-	-	-	-	-	2.07
Слатина	свега	78	21	25	12	8	1	8	2	1	-	-	2.74
	(а)	64	15	22	9	7	1	7	2	1	-	-	2.86
	(б)	14	6	3	3	1	-	1	-	-	-	-	2.21
Стража	свега	283	36	56	47	58	41	35	5	2	-	3	3.60
	(а)	188	13	42	38	31	25	31	3	2	-	3	3.80
	(б)	95	23	14	9	27	16	4	2	-	-	-	3.20
Ступница	свега	285	51	73	42	43	32	28	12	3	-	1	3.30
	(а)	243	40	65	33	35	29	25	12	3	-	1	3.38
	(б)	42	11	8	9	8	3	3	-	-	-	-	2.83
Текериш	свега	156	49	63	14	13	8	3	5	1	-	-	2.37
	(а)	127	35	57	12	7	7	3	5	1	-	-	2.43
	(б)	29	14	6	2	6	1	-	-	-	-	-	2.10
Трбосиље	свега	108	27	22	17	11	9	14	7	1	-	-	3.26
	(а)	105	25	22	17	10	9	14	7	1	-	-	3.30
	(б)	3	2	-	-	1	-	-	-	-	-	-	2.00
Трбушница	свега	307	43	60	48	74	47	27	6	-	1	1	3.46
	(а)	132	13	34	15	27	23	15	3	-	1	1	3.63
	(б)	175	30	26	33	47	24	12	3	-	-	-	3.33
Тршић	свега	376	63	75	57	97	39	27	13	3	1	1	3.36
	(а)	261	41	53	34	58	34	25	12	2	1	1	3.52
	(б)	115	22	22	23	39	5	2	1	1	-	-	2.98
Филиповићи	свега	56	7	21	7	8	5	7	-	1	-	-	3.16
	(а)	52	7	21	7	4	5	7	-	1	-	-	3.10
	(б)	4	-	-	-	4	-	-	-	-	-	-	4.00
Цикоте	свега	398	89	98	65	78	34	29	4	-	1	-	2.95
	(а)	329	64	87	57	58	32	27	4	-	-	-	3.01
	(б)	69	25	11	8	20	2	2	-	-	1	-	2.64
Чокешина	свега	282	67	59	53	37	26	24	14	1	1	-	3.12
	(а)	207	33	48	46	26	22	19	12	-	1	-	3.32
	(б)	75	34	11	7	11	4	5	2	1	-	-	2.57
Шурице	свега	91	13	29	9	24	10	5	1	-	-	-	3.09
	(а)	73	10	26	7	16	8	5	1	-	-	-	3.07
	(б)	18	3	3	2	8	2	-	-	-	-	-	3.17
Љубовија	свега	5413	897	1348	924	1283	506	291	122	22	9	11	3.14
	(а)	3241	516	940	536	544	319	237	111	19	8	11	3.18
	(б)	2172	381	408	388	739	187	54	11	3	1	-	3.08
Градска	свега	-	-	-	-	-	-	-	-	-	-	-	-
	(а)	-	-	-	-	-	-	-	-	-	-	-	-
	(б)	-	-	-	-	-	-	-	-	-	-	-	-
Остала	свега	5413	897	1348	924	1283	506	291	122	22	9	11	3.14
	(а)	3241	516	940	536	544	319	237	111	19	8	11	3.18
	(б)	2172	381	408	388	739	187	54	11	3	1	-	3.08
Берловине	свега	93	24	29	7	12	9	6	5	-	1	-	2.97
	(а)	89	23	28	7	11	8	6	5	-	1	-	2.97
	(б)	4	1	1	-	1	1	-	-	-	-	-	3.00
Врхпоље	свега	316	48	80	54	85	27	15	6	1	-	-	3.12
	(а)	229	31	69	40	49	19	14	6	1	-	-	3.12
	(б)	87	17	11	14	36	8	1	-	-	-	-	3.11

ДОМАЋИНСТВА ПРЕМА ПОСЕДОВАЊУ ПОЉОПРИВРЕДНОГ ГАЗДИНСТВА И БРОЈУ ЧЛАНОВА

Назив и тип насеља	Посе- дова- ње газ- дин- ства	Домаћинства											Просе- чан број чла- нова
		укупно	са 1 чланом	2	3	4	5	6	7	8	9	10 и више чла- нова	
Горња Љубовија	свега	150	39	36	22	24	12	12	4	-	-	1	2.95
	(а)	120	29	35	17	12	11	11	4	-	-	1	2.98
	(б)	30	10	1	5	12	1	1	-	-	-	-	2.87
Горња Оровица	свега	133	22	38	28	19	8	12	5	-	-	1	3.12
	(а)	121	20	35	28	16	6	10	5	-	-	1	3.08
	(б)	12	2	3	-	3	2	2	-	-	-	-	3.50
Горња Трешњица	свега	109	24	36	15	25	5	3	1	-	-	-	2.67
	(а)	96	20	36	15	17	4	3	1	-	-	-	2.60
	(б)	13	4	-	-	8	1	-	-	-	-	-	3.15
Горње Кошље	свега	185	23	51	31	26	18	20	11	5	-	-	3.51
	(а)	178	20	51	29	25	17	20	11	5	-	-	3.54
	(б)	7	3	-	2	1	1	-	-	-	-	-	2.57
Грачаница	свега	160	37	44	24	29	10	11	4	1	-	-	2.91
	(а)	120	25	38	16	18	9	10	3	1	-	-	2.96
	(б)	40	12	6	8	11	1	1	1	-	-	-	2.75
Грчић	свега	104	19	23	20	18	14	8	1	-	-	1	3.21
	(а)	88	18	21	18	12	10	7	1	-	-	1	3.10
	(б)	16	1	2	2	6	4	1	-	-	-	-	3.81
Доња Љубовија	свега	262	41	53	35	53	32	23	16	6	2	1	3.63
	(а)	202	29	46	29	33	22	21	15	5	1	1	3.67
	(б)	60	12	7	6	20	10	2	1	1	1	-	3.50
Доња Оровица	свега	140	27	41	19	26	12	12	2	1	-	-	3.03
	(а)	120	20	36	16	22	11	12	2	1	-	-	3.14
	(б)	20	7	5	3	4	1	-	-	-	-	-	2.35
Дрлаче	свега	158	38	50	21	27	13	7	2	-	-	-	2.72
	(а)	138	31	49	20	19	10	7	2	-	-	-	2.69
	(б)	20	7	1	1	8	3	-	-	-	-	-	2.95
Дубоко	свега	123	9	21	16	38	21	10	4	1	-	3	3.93
	(а)	77	4	18	9	18	11	9	4	1	-	3	4.10
	(б)	46	5	3	7	20	10	1	-	-	-	-	3.65
Леовић	свега	117	23	38	25	15	13	2	1	-	-	-	2.72
	(а)	98	14	33	21	15	12	2	1	-	-	-	2.88
	(б)	19	9	5	4	-	1	-	-	-	-	-	1.89
Лоњин	свега	105	11	29	19	27	14	4	-	-	1	-	3.21
	(а)	34	6	9	4	7	5	2	-	-	1	-	3.24
	(б)	71	5	20	15	20	9	2	-	-	-	-	3.20
Љубовија	свега	1315	167	299	257	457	99	31	4	-	-	1	3.11
	(а)	145	13	44	27	41	13	4	2	-	-	1	3.17
	(б)	1170	154	255	230	416	86	27	2	-	-	-	3.10
Оровичка Планина	свега	66	13	20	6	13	8	4	2	-	-	-	3.05
	(а)	65	12	20	6	13	8	4	2	-	-	-	3.08
	(б)	1	1	-	-	-	-	-	-	-	-	-	1.00
Поднемић	свега	142	36	27	23	32	14	8	1	1	-	-	2.96
	(а)	100	24	21	17	19	9	8	1	1	-	-	3.01
	(б)	42	12	6	6	13	5	-	-	-	-	-	2.83
Постење	свега	116	13	27	30	21	11	11	3	-	-	-	3.30
	(а)	100	8	26	29	13	11	10	3	-	-	-	3.35
	(б)	16	5	1	1	8	-	1	-	-	-	-	3.00
Рујевац	свега	159	24	42	27	29	17	13	4	2	-	1	3.28
	(а)	142	15	40	26	24	17	13	4	2	-	1	3.42
	(б)	17	9	2	1	5	-	-	-	-	-	-	2.12
Савковић	свега	86	10	20	17	13	8	5	9	2	1	1	3.73
	(а)	83	8	20	16	13	8	5	9	2	1	1	3.81
	(б)	3	2	-	1	-	-	-	-	-	-	-	1.67

ДОМАЋИНСТВА ПРЕМА ПОСЕДОВАЊУ ПОЉОПРИВРЕДНОГ ГАЗДИНСТВА И БРОЈУ ЧЛАНОВА

Назив и тип насеља	Посе- дова- ње газ- дин- ства	Домаћинства											Просе- чан број чла- нова
		укупно	са 1 чланом	2	3	4	5	6	7	8	9	10 и више чла- нова	
Селенац	свега	168	34	47	28	30	23	4	2	-	-	-	2.89
	(а)	123	26	38	19	19	15	4	2	-	-	-	2.83
	(б)	45	8	9	9	11	8	-	-	-	-	-	3.04
Соколац	свега	36	8	10	9	4	2	2	1	-	-	-	2.78
	(а)	26	6	8	5	3	1	2	1	-	-	-	2.81
	(б)	10	2	2	4	1	1	-	-	-	-	-	2.70
Торник	свега	52	11	15	4	7	7	4	4	-	-	-	3.23
	(а)	49	11	13	4	6	7	4	4	-	-	-	3.27
	(б)	3	-	2	-	1	-	-	-	-	-	-	2.67
Узовница	свега	322	63	97	49	69	34	8	1	-	1	-	2.84
	(а)	198	35	71	29	33	21	7	1	-	1	-	2.82
	(б)	124	28	26	20	36	13	1	-	-	-	-	2.86
Цапарић	свега	150	31	41	32	18	10	12	5	-	-	1	2.99
	(а)	133	27	40	27	14	7	12	5	-	-	1	2.98
	(б)	17	4	1	5	4	3	-	-	-	-	-	3.06
Црнча	свега	365	61	83	56	77	40	31	14	1	2	-	3.32
	(а)	267	29	66	45	52	36	25	12	-	2	-	3.51
	(б)	98	32	17	11	25	4	6	2	1	-	-	2.83
Читлук	свега	281	41	51	50	89	25	13	10	1	1	-	3.34
	(а)	100	12	29	17	20	11	5	5	-	1	-	3.30
	(б)	181	29	22	33	69	14	8	5	1	-	-	3.36
Мали Зворник	свега	4588	793	1061	803	1246	438	180	52	10	4	1	3.07
	(а)	1929	271	573	320	389	210	117	36	9	3	1	3.13
	(б)	2659	522	488	483	857	228	63	16	1	1	-	3.02
Градска	свега	1591	277	348	322	482	116	34	11	1	-	-	2.98
	(а)	91	17	29	15	24	3	2	1	-	-	-	2.75
	(б)	1500	260	319	307	458	113	32	10	1	-	-	2.99
Остала	свега	2997	516	713	481	764	322	146	41	9	4	1	3.11
	(а)	1838	254	544	305	365	207	115	35	9	3	1	3.15
	(б)	1159	262	169	176	399	115	31	6	-	1	-	3.05
Амајић	свега	57	9	11	12	12	8	5	-	-	-	-	3.25
	(а)	40	4	9	12	6	5	4	-	-	-	-	3.28
	(б)	17	5	2	-	6	3	1	-	-	-	-	3.18
Брасина	свега	524	91	109	92	136	56	30	9	-	1	-	3.17
	(а)	312	50	81	53	64	35	22	7	-	-	-	3.15
	(б)	212	41	28	39	72	21	8	2	-	1	-	3.20
Будишић	свега	87	18	25	11	22	7	3	1	-	-	-	2.86
	(а)	49	9	15	6	11	6	2	-	-	-	-	2.92
	(б)	38	9	10	5	11	1	1	1	-	-	-	2.79
Велика Река	свега	166	31	49	32	33	12	4	5	-	-	-	2.87
	(а)	103	16	43	21	7	7	4	5	-	-	-	2.79
	(б)	63	15	6	11	26	5	-	-	-	-	-	3.00
Вољевци	свега	240	38	66	39	66	21	7	3	-	-	-	3.00
	(а)	155	19	53	24	34	18	5	2	-	-	-	3.01
	(б)	85	19	13	15	32	3	2	1	-	-	-	2.96
Доња Борина	свега	546	89	117	96	150	58	27	6	1	2	-	3.17
	(а)	300	25	79	55	76	37	20	5	1	2	-	3.39
	(б)	246	64	38	41	74	21	7	1	-	-	-	2.90
Доња Трешњица	свега	216	40	57	27	42	28	13	7	1	1	-	3.18
	(а)	174	29	48	20	32	24	12	7	1	1	-	3.28
	(б)	42	11	9	7	10	4	1	-	-	-	-	2.76
Мали Зворник	г свега	1591	277	348	322	482	116	34	11	1	-	-	2.98
	(а)	91	17	29	15	24	3	2	1	-	-	-	2.75
	(б)	1500	260	319	307	458	113	32	10	1	-	-	2.99

ДОМАЋИНСТВА ПРЕМА ПОСЕДОВАЊУ ПОЉОПРИВРЕДНОГ ГАЗДИНСТВА И БРОЈУ ЧЛАНОВА

Назив и тип насеља	Посе-дова-ње газ-дин-ства	Домаћинства											Просе-чан број чла-нова
		укупно	са 1 чланом	2	3	4	5	6	7	8	9	10 и више чла-нова	
Радаљ	свега	758	100	177	118	207	98	43	9	5	-	1	3.29
	(а)	457	44	139	77	91	58	34	8	5	-	1	3.32
	(б)	301	56	38	41	116	40	9	1	-	-	-	3.26
Сакар	свега	163	34	31	24	46	19	7	1	1	-	-	3.09
	(а)	88	15	19	16	21	9	6	1	1	-	-	3.19
	(б)	75	19	12	8	25	10	1	-	-	-	-	2.97
Цулине	свега	145	38	44	20	25	11	6	-	1	-	-	2.66
	(а)	97	22	37	14	11	7	5	-	1	-	-	2.63
	(б)	48	16	7	6	14	4	1	-	-	-	-	2.71
Читлук	свега	95	28	27	10	25	4	1	-	-	-	-	2.51
	(а)	63	21	21	7	12	1	1	-	-	-	-	2.27
	(б)	32	7	6	3	13	3	-	-	-	-	-	2.97
Шабац	свега	40303	7694	9428	7964	8500	3589	2127	638	224	59	80	3.05
	(а)	12359	1746	3066	2047	1946	1615	1268	440	145	34	52	3.45
	(б)	27944	5948	6362	5917	6554	1974	859	198	79	25	28	2.87
Градска	свега	19585	4056	4759	4373	4468	1250	509	109	39	13	9	2.82
	(а)	862	77	265	212	179	80	33	13	2	1	-	3.10
	(б)	18723	3979	4494	4161	4289	1170	476	96	37	12	9	2.80
Остала	свега	20718	3638	4669	3591	4032	2339	1618	529	185	46	71	3.26
	(а)	11497	1669	2801	1835	1767	1535	1235	427	143	33	52	3.47
	(б)	9221	1969	1868	1756	2265	804	383	102	42	13	19	3.01
Бела Река	свега	260	41	55	39	44	38	26	12	2	3	-	3.53
	(а)	177	18	36	28	34	26	21	10	2	2	-	3.79
	(б)	83	23	19	11	10	12	5	2	-	1	-	2.98
Богосавац	свега	333	42	74	62	58	56	25	11	3	1	1	3.48
	(а)	235	21	49	44	41	46	22	10	1	-	1	3.69
	(б)	98	21	25	18	17	10	3	1	2	1	-	2.99
Бојић	свега	117	22	30	14	20	15	10	5	1	-	-	3.26
	(а)	94	14	25	12	17	10	10	5	1	-	-	3.41
	(б)	23	8	5	2	3	5	-	-	-	-	-	2.65
Букор	свега	238	33	73	38	19	28	30	11	4	-	2	3.44
	(а)	231	31	73	37	17	27	30	10	4	-	2	3.43
	(б)	7	2	-	1	2	1	-	1	-	-	-	3.57
Варна	свега	563	120	124	111	94	56	46	10	2	-	-	3.05
	(а)	332	62	77	56	48	38	41	9	1	-	-	3.26
	(б)	231	58	47	55	46	18	5	1	1	-	-	2.75
Волујац	свега	139	36	40	26	20	3	9	3	1	-	1	2.75
	(а)	110	23	35	23	13	3	8	3	1	-	1	2.87
	(б)	29	13	5	3	7	-	1	-	-	-	-	2.28
Горња Врањска	свега	452	72	94	76	77	63	46	11	7	3	3	3.50
	(а)	297	41	60	47	55	43	32	9	5	3	2	3.64
	(б)	155	31	34	29	22	20	14	2	2	-	1	3.23
Грушић	свега	259	45	65	34	41	27	36	8	1	2	-	3.37
	(а)	233	35	60	32	34	25	36	8	1	2	-	3.48
	(б)	26	10	5	2	7	2	-	-	-	-	-	2.46
Двориште	свега	86	23	21	9	6	11	8	5	1	-	2	3.28
	(а)	82	20	21	8	6	11	8	5	1	-	2	3.37
	(б)	4	3	-	1	-	-	-	-	-	-	-	1.50
Десић	свега	105	22	34	18	11	8	10	2	-	-	-	2.88
	(а)	84	13	26	16	10	8	9	2	-	-	-	3.11
	(б)	21	9	8	2	1	-	1	-	-	-	-	1.95
Добрић	свега	369	69	85	63	63	40	30	11	6	1	1	3.27
	(а)	291	46	70	50	49	34	25	11	4	1	1	3.37
	(б)	78	23	15	13	14	6	5	-	2	-	-	2.87

ДОМАЋИНСТВА ПРЕМА ПОСЕДОВАЊУ ПОЉОПРИВРЕДНОГ ГАЗДИНСТВА И БРОЈУ ЧЛАНОВА

Назив и тип насеља	Посе- дова- ње газ- дин- ства	Домаћинства											Просе- чан број чла- нова
		укупно	са 1 чланом	2	3	4	5	6	7	8	9	10 и више чла- нова	
Дреновац	свега	791	151	209	158	147	65	47	8	5	-	1	2.96
	(а)	491	76	152	89	74	47	41	7	4	-	1	3.09
	(б)	300	75	57	69	73	18	6	1	1	-	-	2.76
Дуваниште	свега	175	32	22	39	32	23	18	8	-	-	1	3.49
	(а)	122	13	16	28	23	17	17	7	-	-	1	3.83
	(б)	53	19	6	11	9	6	1	1	-	-	-	2.70
Жабар	свега	204	29	62	29	28	28	18	3	4	2	1	3.35
	(а)	148	16	42	22	18	24	17	3	3	2	1	3.61
	(б)	56	13	20	7	10	4	1	-	1	-	-	2.64
Заблаће	свега	196	37	44	24	32	23	23	10	2	-	1	3.44
	(а)	175	30	40	20	29	21	23	10	2	-	-	3.51
	(б)	21	7	4	4	3	2	-	-	-	-	1	2.81
Змињак	свега	418	76	80	56	76	61	39	22	7	-	1	3.51
	(а)	327	51	57	39	63	56	33	21	6	-	1	3.72
	(б)	91	25	23	17	13	5	6	1	1	-	-	2.75
Јевремовац	свега	967	115	171	178	325	96	56	14	8	-	4	3.42
	(а)	220	24	47	35	45	40	16	6	3	-	4	3.66
	(б)	747	91	124	143	280	56	40	8	5	-	-	3.35
Јеленча	свега	626	104	179	124	152	43	23	-	1	-	-	2.88
	(а)	109	8	40	24	21	8	7	-	1	-	-	3.06
	(б)	517	96	139	100	131	35	16	-	-	-	-	2.84
Корман	свега	103	16	15	16	14	17	18	6	1	-	-	3.82
	(а)	80	12	12	10	11	13	16	5	1	-	-	3.93
	(б)	23	4	3	6	3	4	2	1	-	-	-	3.43
Криваја	свега	282	48	77	40	34	31	32	14	5	1	-	3.38
	(а)	260	41	71	38	28	31	31	14	5	1	-	3.45
	(б)	22	7	6	2	6	-	1	-	-	-	-	2.50
Липолист	свега	812	190	169	132	113	99	75	22	7	-	5	3.18
	(а)	600	97	133	96	87	92	65	21	6	-	3	3.46
	(б)	212	93	36	36	26	7	10	1	1	-	2	2.39
Мајур	свега	2112	283	466	431	540	234	112	32	9	2	3	3.25
	(а)	518	52	144	88	94	74	50	12	2	1	1	3.42
	(б)	1594	231	322	343	446	160	62	20	7	1	2	3.19
Мала Врањска	свега	251	47	64	43	35	31	20	8	2	-	1	3.19
	(а)	135	20	40	25	14	18	10	7	1	-	-	3.24
	(б)	116	27	24	18	21	13	10	1	1	-	1	3.13
Маови	свега	220	49	48	33	30	31	13	10	4	2	-	3.26
	(а)	170	29	39	29	21	26	11	10	4	1	-	3.44
	(б)	50	20	9	4	9	5	2	-	-	1	-	2.64
Мачвански Причиновић	свега	620	121	150	104	95	67	61	16	5	-	1	3.19
	(а)	374	52	101	61	45	49	51	11	4	-	-	3.41
	(б)	246	69	49	43	50	18	10	5	1	-	1	2.84
Метлић	свега	390	96	108	45	48	39	33	13	6	1	1	3.05
	(а)	343	76	100	39	37	37	33	13	6	1	1	3.15
	(б)	47	20	8	6	11	2	-	-	-	-	-	2.30
Милошевац	свега	35	10	12	3	4	1	4	1	-	-	-	2.71
	(а)	29	7	11	2	3	1	4	1	-	-	-	2.86
	(б)	6	3	1	1	1	-	-	-	-	-	-	2.00
Миокус	свега	118	28	19	17	14	18	13	7	2	-	-	3.44
	(а)	88	16	15	12	9	16	11	7	2	-	-	3.74
	(б)	30	12	4	5	5	2	2	-	-	-	-	2.57
Мишар	свега	733	193	141	136	138	75	35	10	1	3	1	2.91
	(а)	219	25	53	41	30	37	22	7	1	2	1	3.54
	(б)	514	168	88	95	108	38	13	3	-	1	-	2.64

ДОМАЋИНСТВА ПРЕМА ПОСЕДОВАЊУ ПОЉОПРИВРЕДНОГ ГАЗДИНСТВА И БРОЈУ ЧЛАНОВА

Назив и тип насеља	Посе- дова- ње газ- дин- ства	Домаћинства											Просе- чан број чла- нова
		укупно	са 1 чланом	2	3	4	5	6	7	8	9	10 и више чла- нова	
Мрђеновац	свега	209	35	59	29	28	24	20	10	3	-	1	3.33
	(а)	187	26	56	25	24	22	20	10	3	-	1	3.44
	(б)	22	9	3	4	4	2	-	-	-	-	-	2.41
Накучани	свега	215	47	69	27	25	20	18	6	3	-	-	2.98
	(а)	151	31	50	18	12	17	14	6	3	-	-	3.10
	(б)	64	16	19	9	13	3	4	-	-	-	-	2.69
Орашац	свега	124	20	35	23	13	12	16	3	2	-	-	3.26
	(а)	104	17	25	21	10	10	16	3	2	-	-	3.39
	(б)	20	3	10	2	3	2	-	-	-	-	-	2.55
Орид	свега	60	8	16	10	15	5	5	1	-	-	-	3.20
	(а)	19	1	6	2	3	3	3	1	-	-	-	3.74
	(б)	41	7	10	8	12	2	2	-	-	-	-	2.95
Петковица	свега	321	87	72	44	47	42	14	11	1	1	2	2.99
	(а)	261	53	63	42	37	39	14	9	1	1	2	3.20
	(б)	60	34	9	2	10	3	-	2	-	-	-	2.12
Петловача	свега	407	51	75	77	67	57	47	21	8	1	3	3.74
	(а)	279	28	56	52	42	40	41	12	5	1	2	3.82
	(б)	128	23	19	25	25	17	6	9	3	-	1	3.55
Поцерски Метковић	свега	259	48	67	35	35	36	26	5	4	3	-	3.31
	(а)	252	46	62	35	35	36	26	5	4	3	-	3.35
	(б)	7	2	5	-	-	-	-	-	-	-	-	1.71
Поцерски Причиновић	свега	1844	246	365	393	546	177	82	20	6	6	3	3.25
	(а)	145	14	52	21	27	16	12	1	-	2	-	3.21
	(б)	1699	232	313	372	519	161	70	19	6	4	3	3.25
Предворица	свега	153	27	51	23	20	14	9	6	2	1	-	3.07
	(а)	128	20	44	16	18	12	9	6	2	1	-	3.20
	(б)	25	7	7	7	2	2	-	-	-	-	-	2.40
Прњавор	свега	1322	227	298	215	232	175	108	36	13	4	14	3.38
	(а)	728	82	161	116	117	119	79	29	9	4	12	3.75
	(б)	594	145	137	99	115	56	29	7	4	-	2	2.92
Радовашница	свега	76	22	13	11	13	8	4	4	1	-	-	3.07
	(а)	58	11	8	11	12	7	4	4	1	-	-	3.50
	(б)	18	11	5	-	1	1	-	-	-	-	-	1.67
Рибари	свега	613	115	119	82	125	79	49	27	9	2	6	3.47
	(а)	407	50	72	60	89	62	41	20	8	1	4	3.79
	(б)	206	65	47	22	36	17	8	7	1	1	2	2.86
Румска	свега	294	63	74	51	43	27	23	7	3	1	2	3.10
	(а)	240	48	60	43	36	21	21	6	3	-	2	3.16
	(б)	54	15	14	8	7	6	2	1	-	1	-	2.83
Синошевић	свега	290	73	75	34	27	29	35	11	4	-	2	3.17
	(а)	234	54	63	28	19	23	32	11	3	-	1	3.24
	(б)	56	19	12	6	8	6	3	-	1	-	1	2.84
Скрађани	свега	120	15	20	19	24	19	17	3	2	-	1	3.78
	(а)	90	7	16	14	18	14	17	2	2	-	-	3.94
	(б)	30	8	4	5	6	5	-	1	-	-	1	3.30
Слатина	свега	76	18	13	10	13	11	7	4	-	-	-	3.30
	(а)	62	13	11	10	11	8	5	4	-	-	-	3.34
	(б)	14	5	2	-	2	3	2	-	-	-	-	3.14
Слепчевић	свега	480	81	86	77	85	62	63	14	9	1	2	3.57
	(а)	329	36	60	51	58	47	53	13	9	1	1	3.88
	(б)	151	45	26	26	27	15	10	1	-	-	1	2.90
Табановић	свега	436	81	100	70	85	42	43	7	4	2	2	3.26
	(а)	270	45	62	43	52	28	29	6	2	1	2	3.37
	(б)	166	36	38	27	33	14	14	1	2	1	-	3.08

ДОМАЋИНСТВА ПРЕМА ПОСЕДОВАЊУ ПОЉОПРИВРЕДНОГ ГАЗДИНСТВА И БРОЈУ ЧЛАНОВА

Назив и тип насеља	Посе-дова-ње газ-дин-ства	Домаћинства											Просе-чан број чла-нова
		укупно	са 1 чланом	2	3	4	5	6	7	8	9	10 и више чла-нова	
Церовац	свега	142	21	35	24	22	22	9	8	1	-	-	3.37
	(а)	90	10	23	12	9	18	9	8	1	-	-	3.73
	(б)	52	11	12	12	13	4	-	-	-	-	-	2.75
Цуљковић	свега	216	36	51	32	43	25	18	8	2	1	-	3.33
	(а)	172	21	39	27	38	21	15	8	2	1	-	3.53
	(б)	44	15	12	5	5	4	3	-	-	-	-	2.55
Шабац	свега	19585	4056	4759	4373	4468	1250	509	109	39	13	9	2.82
	(а)	862	77	265	212	179	80	33	13	2	1	-	3.10
	(б)	18723	3979	4494	4161	4289	1170	476	96	37	12	9	2.80
Шеварице	свега	391	54	97	73	70	48	33	9	5	1	1	3.35
	(а)	304	33	74	59	51	41	32	7	5	1	1	3.51
	(б)	87	21	23	14	19	7	1	2	-	-	-	2.76
Штитар	свега	696	113	148	134	144	78	56	15	6	1	1	3.28
	(а)	413	54	93	78	73	53	43	12	6	-	1	3.46
	(б)	283	59	55	56	71	25	13	3	-	1	-	3.02
Колубарски округ	свега	63286	12534	15567	11658	12440	5627	3687	1173	361	129	110	3.04
	(а)	29846	5373	8143	4472	4062	3451	2850	999	303	103	90	3.25
	(б)	33440	7161	7424	7186	8378	2176	837	174	58	26	20	2.84
Градска	свега	26359	4984	6285	5987	6541	1690	691	128	28	19	6	2.87
	(а)	1920	227	597	374	386	179	119	29	4	2	3	3.12
	(б)	24439	4757	5688	5613	6155	1511	572	99	24	17	3	2.85
Остала	свега	36927	7550	9282	5671	5899	3937	2996	1045	333	110	104	3.15
	(а)	27926	5146	7546	4098	3676	3272	2731	970	299	101	87	3.26
	(б)	9001	2404	1736	1573	2223	665	265	75	34	9	17	2.83
Ваљево	свега	33081	6447	8264	6885	7134	2455	1363	351	102	46	34	2.92
	(а)	9767	1806	2891	1496	1279	1068	834	256	77	31	29	3.13
	(б)	23314	4641	5373	5389	5855	1387	529	95	25	15	5	2.84
Градска	свега	21489	4019	5203	5037	5318	1271	512	90	22	13	4	2.85
	(а)	1328	148	432	267	266	113	80	16	3	-	3	3.08
	(б)	20161	3871	4771	4770	5052	1158	432	74	19	13	1	2.83
Остала	свега	11592	2428	3061	1848	1816	1184	851	261	80	33	30	3.06
	(а)	8439	1658	2459	1229	1013	955	754	240	74	31	26	3.13
	(б)	3153	770	602	619	803	229	97	21	6	2	4	2.86
Бабина Лука	свега	231	40	52	49	22	35	18	12	2	-	1	3.34
	(а)	205	33	43	46	20	30	18	12	2	-	1	3.44
	(б)	26	7	9	3	2	5	-	-	-	-	-	2.58
Балиновић	свега	57	13	23	6	5	2	5	2	-	1	-	2.81
	(а)	51	11	22	4	4	2	5	2	-	1	-	2.86
	(б)	6	2	1	2	1	-	-	-	-	-	-	2.33
Бачевци	свега	174	42	58	15	20	19	15	3	2	-	-	2.90
	(а)	163	35	58	14	18	18	15	3	2	-	-	2.96
	(б)	11	7	-	1	2	1	-	-	-	-	-	2.09
Белић	свега	38	10	7	7	8	1	2	1	-	-	2	3.26
	(а)	31	7	7	5	6	1	2	1	-	-	2	3.45
	(б)	7	3	-	2	2	-	-	-	-	-	-	2.43
Белошевац	свега	268	49	54	48	69	23	21	1	3	-	-	3.17
	(а)	124	24	30	19	18	16	13	1	3	-	-	3.24
	(б)	144	25	24	29	51	7	8	-	-	-	-	3.10
Беомужевић	свега	153	23	36	27	20	26	11	6	2	2	-	3.45
	(а)	140	17	33	27	18	25	11	5	2	2	-	3.54
	(б)	13	6	3	-	2	1	-	1	-	-	-	2.46
Близоње	свега	89	18	24	13	14	8	6	4	2	-	-	3.16
	(а)	70	12	18	9	13	7	6	4	1	-	-	3.34
	(б)	19	6	6	4	1	1	-	-	1	-	-	2.47

ДОМАЋИНСТВА ПРЕМА ПОСЕДОВАЊУ ПОЉОПРИВРЕДНОГ ГАЗДИНСТВА И БРОЈУ ЧЛАНОВА

Назив и тип насеља	Посе- дова- ње газ- дин- ства	Домаћинства											Просе- чан број чла- нова
		укупно	са 1 чланом	2	3	4	5	6	7	8	9	10 и више чла- нова	
Бобова	свега	131	38	32	18	14	10	9	7	2	-	1	2.98
	(а)	115	29	31	15	11	10	9	7	2	-	1	3.12
	(б)	16	9	1	3	3	-	-	-	-	-	-	2.00
Богатић	свега	47	11	16	6	6	4	4	-	-	-	-	2.74
	(а)	46	10	16	6	6	4	4	-	-	-	-	2.78
	(б)	1	1	-	-	-	-	-	-	-	-	-	1.00
Бранговић	свега	59	15	12	16	5	5	3	2	1	-	-	2.92
	(а)	49	12	11	13	4	4	3	1	1	-	-	2.90
	(б)	10	3	1	3	1	1	-	1	-	-	-	3.00
Бранковина	свега	160	32	32	20	22	21	20	8	1	2	2	3.58
	(а)	111	16	19	15	15	16	19	7	1	2	1	3.95
	(б)	49	16	13	5	7	5	1	1	-	-	1	2.76
Брезовице	свега	169	41	51	22	14	19	14	6	-	-	2	2.99
	(а)	161	33	51	22	14	19	14	6	-	-	2	3.09
	(б)	8	8	-	-	-	-	-	-	-	-	-	1.00
Бујачић	свега	103	14	17	20	32	6	10	2	1	1	-	3.47
	(а)	46	5	8	9	8	4	8	2	1	1	-	3.89
	(б)	57	9	9	11	24	2	2	-	-	-	-	3.12
Ваљево	свега	21387	4001	5146	5024	5308	1269	512	88	22	13	4	2.85
	(а)	1319	148	429	265	265	111	80	15	3	-	3	3.08
	(б)	20068	3853	4717	4759	5043	1158	432	73	19	13	1	2.84
Веселиновац	свега	69	16	15	7	7	12	5	4	1	1	1	3.48
	(а)	61	11	14	7	6	11	5	4	1	1	1	3.67
	(б)	8	5	1	-	1	1	-	-	-	-	-	2.00
Влашчић	свега	36	10	11	6	2	4	1	2	-	-	-	2.72
	(а)	36	10	11	6	2	4	1	2	-	-	-	2.72
	(б)	-	-	-	-	-	-	-	-	-	-	-	-
Врагочаница	свега	137	38	33	14	17	20	8	4	1	1	1	3.04
	(а)	129	33	33	11	17	20	8	4	1	1	1	3.12
	(б)	8	5	-	3	-	-	-	-	-	-	-	1.75
Вујиновача	свега	95	16	44	11	10	9	4	-	1	-	-	2.67
	(а)	91	15	42	11	10	9	3	-	1	-	-	2.67
	(б)	4	1	2	-	-	-	1	-	-	-	-	2.75
Гола Глава	свега	252	50	69	32	44	23	22	10	2	-	-	3.15
	(а)	207	38	57	22	35	22	21	10	2	-	-	3.29
	(б)	45	12	12	10	9	1	1	-	-	-	-	2.51
Горић	свега	146	12	25	34	56	11	8	-	-	-	-	3.36
	(а)	23	2	4	8	5	1	3	-	-	-	-	3.35
	(б)	123	10	21	26	51	10	5	-	-	-	-	3.37
Горња Буковица	свега	403	88	131	64	60	35	16	8	1	-	-	2.77
	(а)	325	68	125	46	32	29	16	8	1	-	-	2.74
	(б)	78	20	6	18	28	6	-	-	-	-	-	2.92
Горња Грабовица	свега	460	64	122	111	113	34	14	-	-	1	1	2.97
	(а)	174	17	62	43	32	11	9	-	-	-	-	2.91
	(б)	286	47	60	68	81	23	5	-	-	1	1	3.00
Горње Лесковице	свега	155	48	39	15	15	15	11	8	2	1	1	2.99
	(а)	151	47	39	13	15	15	10	8	2	1	1	2.98
	(б)	4	1	-	2	-	-	1	-	-	-	-	3.25
Дегурић	свега	119	19	19	31	30	11	7	1	1	-	-	3.21
	(а)	40	4	8	11	6	7	3	-	1	-	-	3.45
	(б)	79	15	11	20	24	4	4	1	-	-	-	3.09
Дивци	свега	217	37	46	43	38	25	20	5	2	-	1	3.30
	(а)	123	13	21	24	21	20	18	3	2	-	1	3.80
	(б)	94	24	25	19	17	5	2	2	-	-	-	2.66

ДОМАЋИНСТВА ПРЕМА ПОСЕДОВАЊУ ПОЉОПРИВРЕДНОГ ГАЗДИНСТВА И БРОЈУ ЧЛАНОВА

Назив и тип насеља	Посе- дова- ње газ- дин- ства	Домаћинства										Просе- чан број чла- нова	
		укупно	са 1 чланом	2	3	4	5	6	7	8	9		10 и више чла- нова
Дивчибаре	г свега	102	18	57	13	10	2	-	2	-	-	-	2.30
	(а)	9	-	3	2	1	2	-	1	-	-	-	3.67
	(б)	93	18	54	11	9	-	-	1	-	-	-	2.17
Доња Буковица	свега	171	34	42	21	21	30	20	3	-	-	-	3.25
	(а)	163	28	40	21	21	30	20	3	-	-	-	3.35
	(б)	8	6	2	-	-	-	-	-	-	-	-	1.25
Доње Лесковице	свега	176	40	40	23	23	10	27	7	2	2	2	3.39
	(а)	163	32	38	22	21	10	27	7	2	2	2	3.52
	(б)	13	8	2	1	2	-	-	-	-	-	-	1.77
Драчић	свега	77	13	16	16	11	8	8	3	1	-	1	3.43
	(а)	59	6	12	13	9	6	8	3	1	-	1	3.76
	(б)	18	7	4	3	2	2	-	-	-	-	-	2.33
Дупљај	свега	156	52	30	23	15	15	15	4	-	2	-	2.90
	(а)	138	43	25	22	13	15	14	4	-	2	-	3.01
	(б)	18	9	5	1	2	-	1	-	-	-	-	2.00
Жабари	свега	135	29	29	22	13	24	9	4	3	1	1	3.35
	(а)	114	24	22	19	11	20	9	4	3	1	1	3.47
	(б)	21	5	7	3	2	4	-	-	-	-	-	2.67
Забрдица	свега	148	32	38	20	21	21	9	5	2	-	-	3.12
	(а)	125	23	36	15	18	17	9	5	2	-	-	3.22
	(б)	23	9	2	5	3	4	-	-	-	-	-	2.61
Зарубе	свега	57	15	14	7	8	6	4	3	-	-	-	3.00
	(а)	50	13	12	5	7	6	4	3	-	-	-	3.10
	(б)	7	2	2	2	1	-	-	-	-	-	-	2.29
Златарић	свега	143	30	36	9	23	23	13	5	-	3	1	3.40
	(а)	121	22	32	7	18	21	12	5	-	3	1	3.54
	(б)	22	8	4	2	5	2	1	-	-	-	-	2.64
Јазовик	свега	43	5	9	12	7	4	5	1	-	-	-	3.35
	(а)	40	4	9	11	6	4	5	1	-	-	-	3.40
	(б)	3	1	-	1	1	-	-	-	-	-	-	2.67
Јасеница	свега	142	32	33	27	24	13	9	2	1	-	1	3.00
	(а)	93	21	27	14	12	9	6	2	1	-	1	2.99
	(б)	49	11	6	13	12	4	3	-	-	-	-	3.02
Јовања	свега	99	13	37	16	11	8	10	2	1	1	-	3.13
	(а)	80	11	31	9	9	8	8	2	1	1	-	3.19
	(б)	19	2	6	7	2	-	2	-	-	-	-	2.89
Јошева	свега	73	8	17	8	11	16	9	4	-	-	-	3.73
	(а)	65	6	14	7	11	14	9	4	-	-	-	3.86
	(б)	8	2	3	1	-	2	-	-	-	-	-	2.63
Каменица	свега	363	89	106	60	55	28	16	6	2	-	1	2.77
	(а)	253	58	80	39	30	23	16	4	2	-	1	2.85
	(б)	110	31	26	21	25	5	-	2	-	-	-	2.59
Кланица	свега	200	49	41	38	39	17	12	2	-	2	-	2.95
	(а)	148	28	35	33	23	15	10	2	-	2	-	3.08
	(б)	52	21	6	5	16	2	2	-	-	-	-	2.58
Клинци	свега	84	14	16	20	15	11	8	-	-	-	-	3.20
	(а)	68	8	15	16	11	10	8	-	-	-	-	3.35
	(б)	16	6	1	4	4	1	-	-	-	-	-	2.56
Ковачице	свега	59	8	20	5	7	9	5	3	2	-	-	3.44
	(а)	55	8	16	5	7	9	5	3	2	-	-	3.55
	(б)	4	-	4	-	-	-	-	-	-	-	-	2.00
Козличих	свега	65	7	22	5	12	5	10	1	-	-	3	3.65
	(а)	51	1	21	3	9	3	10	1	-	-	3	3.94
	(б)	14	6	1	2	3	2	-	-	-	-	-	2.57

ДОМАЋИНСТВА ПРЕМА ПОСЕДОВАЊУ ПОЉОПРИВРЕДНОГ ГАЗДИНСТВА И БРОЈУ ЧЛАНОВА

Назив и тип насеља	Посе-дова-ње газ-дин-ства	Домаћинства										Просе-чан број чла-нова	
		укупно	са 1 чланом	2	3	4	5	6	7	8	9		10 и више чла-нова
Котешница	свега	222	43	59	27	30	26	26	9	2	-	-	3.27
	(а)	198	36	54	24	27	24	24	7	2	-	-	3.30
	(б)	24	7	5	3	3	2	2	2	-	-	-	3.08
Кунице	свега	27	7	9	3	3	-	4	1	-	-	-	2.85
	(а)	25	6	9	2	3	-	4	1	-	-	-	2.92
	(б)	2	1	-	1	-	-	-	-	-	-	-	2.00
Лелић	свега	182	49	44	24	20	23	15	4	3	-	-	3.00
	(а)	170	41	41	24	19	23	15	4	3	-	-	3.11
	(б)	12	8	3	-	1	-	-	-	-	-	-	1.50
Лозница	свега	224	56	58	29	32	25	20	4	-	-	-	2.95
	(а)	175	40	48	25	18	20	20	4	-	-	-	3.03
	(б)	49	16	10	4	14	5	-	-	-	-	-	2.63
Лукавац	свега	384	82	110	74	72	40	3	1	2	-	-	2.74
	(а)	209	36	78	39	27	27	2	-	-	-	-	2.70
	(б)	175	46	32	35	45	13	1	1	2	-	-	2.79
Мајиновић	свега	61	16	20	9	4	9	2	1	-	-	-	2.67
	(а)	59	14	20	9	4	9	2	1	-	-	-	2.73
	(б)	2	2	-	-	-	-	-	-	-	-	-	1.00
Мијачи	свега	64	16	18	5	10	9	4	-	1	1	-	3.02
	(а)	60	13	18	5	9	9	4	-	1	1	-	3.10
	(б)	4	3	-	-	1	-	-	-	-	-	-	1.75
Миличиница	свега	313	72	106	35	32	30	28	5	3	1	1	2.92
	(а)	296	64	102	33	31	29	27	5	3	1	1	2.96
	(б)	17	8	4	2	1	1	1	-	-	-	-	2.18
Мрчић	свега	79	22	29	9	12	5	2	-	-	-	-	2.43
	(а)	68	21	25	6	9	5	2	-	-	-	-	2.38
	(б)	11	1	4	3	3	-	-	-	-	-	-	2.73
Оглађеновац	свега	229	64	71	27	23	20	18	3	-	2	1	2.78
	(а)	214	55	66	27	22	20	18	3	-	2	1	2.86
	(б)	15	9	5	-	1	-	-	-	-	-	-	1.53
Осладић	свега	227	60	82	32	18	18	11	4	2	-	-	2.61
	(а)	202	51	73	29	16	16	11	4	2	-	-	2.66
	(б)	25	9	9	3	2	2	-	-	-	-	-	2.16
Пакље	свега	37	8	10	4	6	3	4	1	-	-	1	3.24
	(а)	37	8	10	4	6	3	4	1	-	-	1	3.24
	(б)	-	-	-	-	-	-	-	-	-	-	-	-
Пауне	свега	200	46	56	32	23	21	15	3	2	2	-	2.98
	(а)	160	33	43	26	18	19	14	3	2	2	-	3.14
	(б)	40	13	13	6	5	2	1	-	-	-	-	2.33
Петница	свега	192	36	37	24	62	18	11	4	-	-	-	3.20
	(а)	42	5	13	5	5	9	3	2	-	-	-	3.40
	(б)	150	31	24	19	57	9	8	2	-	-	-	3.14
Попучке	свега	871	166	204	174	191	86	43	2	2	2	1	2.99
	(а)	333	54	83	56	58	49	27	2	1	2	1	3.24
	(б)	538	112	121	118	133	37	16	-	1	-	-	2.84
Пријездић	свега	119	29	37	22	8	8	8	5	2	-	-	2.86
	(а)	113	24	37	21	8	8	8	5	2	-	-	2.94
	(б)	6	5	-	1	-	-	-	-	-	-	-	1.33
Причевић	свега	182	39	67	20	19	19	12	5	1	-	-	2.85
	(а)	167	33	63	18	17	18	12	5	1	-	-	2.91
	(б)	15	6	4	2	2	1	-	-	-	-	-	2.20
Рабас	свега	45	6	12	7	8	5	7	-	-	-	-	3.33
	(а)	40	5	11	5	7	5	7	-	-	-	-	3.43
	(б)	5	1	1	2	1	-	-	-	-	-	-	2.60

ДОМАЋИНСТВА ПРЕМА ПОСЕДОВАЊУ ПОЉОПРИВРЕДНОГ ГАЗДИНСТВА И БРОЈУ ЧЛАНОВА

Назив и тип насеља	Посе- дова- ње газ- дин- ства	Домаћинства										Просе- чан број чла- нова	
		укупно	са 1 чланом	2	3	4	5	6	7	8	9		10 и више чла- нова
Равње	свега	79	16	21	15	9	7	8	1	2	-	-	3.10
	(а)	66	11	19	12	6	7	8	1	2	-	-	3.26
	(б)	13	5	2	3	3	-	-	-	-	-	-	2.31
Рађево Село	свега	270	34	49	53	73	33	18	8	1	1	-	3.44
	(а)	116	16	28	19	20	13	12	6	1	1	-	3.49
	(б)	154	18	21	34	53	20	6	2	-	-	-	3.40
Ребель	свега	72	33	24	9	3	2	1	-	-	-	-	1.89
	(а)	52	23	22	4	-	2	1	-	-	-	-	1.83
	(б)	20	10	2	5	3	-	-	-	-	-	-	2.05
Ровни	свега	51	7	18	7	4	5	7	2	1	-	-	3.31
	(а)	42	4	16	5	4	4	6	2	1	-	-	3.45
	(б)	9	3	2	2	-	1	1	-	-	-	-	2.67
Сандаљ	свега	52	11	17	11	4	4	1	2	1	-	1	2.98
	(а)	49	8	17	11	4	4	1	2	1	-	1	3.10
	(б)	3	3	-	-	-	-	-	-	-	-	-	1.00
Седлари	свега	368	41	63	83	90	39	35	10	3	2	2	3.57
	(а)	113	9	30	25	18	11	14	4	1	1	-	3.54
	(б)	255	32	33	58	72	28	21	6	2	1	2	3.58
Ситарице	свега	52	12	12	7	5	2	9	3	2	-	-	3.42
	(а)	48	9	12	6	5	2	9	3	2	-	-	3.58
	(б)	4	3	-	1	-	-	-	-	-	-	-	1.50
Совач	свега	50	13	18	6	3	6	4	-	-	-	-	2.66
	(а)	45	11	16	6	3	5	4	-	-	-	-	2.71
	(б)	5	2	2	-	-	1	-	-	-	-	-	2.20
Станина Река	свега	135	34	37	18	10	11	14	8	3	-	-	3.12
	(а)	127	31	34	16	10	11	14	8	3	-	-	3.20
	(б)	8	3	3	2	-	-	-	-	-	-	-	1.88
Стапар	свега	62	9	16	9	4	10	11	2	-	1	-	3.60
	(а)	60	8	16	9	3	10	11	2	-	1	-	3.63
	(б)	2	1	-	-	1	-	-	-	-	-	-	2.50
Стрмна Гора	свега	60	16	18	7	7	8	3	1	-	-	-	2.77
	(а)	49	8	17	6	6	8	3	1	-	-	-	3.04
	(б)	11	8	1	1	1	-	-	-	-	-	-	1.55
Стубо	свега	107	27	41	14	8	8	6	1	2	-	-	2.64
	(а)	99	25	39	12	7	8	5	1	2	-	-	2.63
	(б)	8	2	2	2	1	-	1	-	-	-	-	2.75
Суводање	свега	197	48	66	19	16	20	20	7	1	-	-	2.93
	(а)	180	41	61	18	14	18	20	7	1	-	-	3.00
	(б)	17	7	5	1	2	2	-	-	-	-	-	2.24
Сушица	свега	96	20	27	12	13	10	9	5	-	-	-	3.14
	(а)	90	18	27	12	10	9	9	5	-	-	-	3.13
	(б)	6	2	-	-	3	1	-	-	-	-	-	3.17
Таор	свега	119	25	36	13	13	11	15	3	3	-	-	3.18
	(а)	109	20	32	12	13	11	15	3	3	-	-	3.32
	(б)	10	5	4	1	-	-	-	-	-	-	-	1.60
Тубравић	свега	147	36	36	32	19	10	10	4	-	-	-	2.84
	(а)	113	26	33	22	11	7	10	4	-	-	-	2.88
	(б)	34	10	3	10	8	3	-	-	-	-	-	2.74
Тупанци	свега	58	15	19	9	3	7	4	1	-	-	-	2.72
	(а)	55	13	18	9	3	7	4	1	-	-	-	2.80
	(б)	3	2	1	-	-	-	-	-	-	-	-	1.33

ДОМАЋИНСТВА ПРЕМА ПОСЕДОВАЊУ ПОЉОПРИВРЕДНОГ ГАЗДИНСТВА И БРОЈУ ЧЛАНОВА

Назив и тип насеља	Посе-дова-ње газ-дин-ства	Домаћинства											Просе-чан број чла-нова
		укупно	са 1 чланом	2	3	4	5	6	7	8	9	10 и више чла-нова	
Лајковац	свега	5605	1125	1374	962	1109	573	314	104	28	9	7	3.04
	(a)	3164	547	865	525	499	377	241	79	21	7	3	3.16
	(б)	2441	578	509	437	610	196	73	25	7	2	4	2.89
<i>Градска</i>	свега	1174	245	274	223	262	103	52	14	1	-	-	2.93
	(a)	138	17	36	24	32	16	7	6	-	-	-	3.28
	(б)	1036	228	238	199	230	87	45	8	1	-	-	2.89
<i>Остала</i>	свега	4431	880	1100	739	847	470	262	90	27	9	7	3.07
	(a)	3026	530	829	501	467	361	234	73	21	7	3	3.15
	(б)	1405	350	271	238	380	109	28	17	6	2	4	2.89
Бајевац	свега	232	53	55	43	35	28	12	4	1	1	-	2.97
	(a)	191	39	48	38	24	25	11	4	1	1	-	3.04
	(б)	41	14	7	5	11	3	1	-	-	-	-	2.63
Боговађа	свега	212	50	66	30	44	16	5	1	-	-	-	2.67
	(a)	90	16	36	12	13	8	4	1	-	-	-	2.74
	(б)	122	34	30	18	31	8	1	-	-	-	-	2.61
Врачевић	свега	322	70	85	42	49	27	29	14	5	-	1	3.16
	(a)	286	59	77	36	39	26	29	14	5	-	1	3.25
	(б)	36	11	8	6	10	1	-	-	-	-	-	2.50
Доњи Лајковац	свега	153	33	36	15	27	21	17	3	1	-	-	3.23
	(a)	129	22	34	10	25	17	17	3	1	-	-	3.38
	(б)	24	11	2	5	2	4	-	-	-	-	-	2.42
Јабучје	свега	1066	188	283	182	213	130	46	22	1	-	1	3.05
	(a)	761	123	206	130	138	111	40	13	-	-	-	3.11
	(б)	305	65	77	52	75	19	6	9	1	-	1	2.91
Лајковац (варош)	г свега	1174	245	274	223	262	103	52	14	1	-	-	2.93
	(a)	138	17	36	24	32	16	7	6	-	-	-	3.28
	(б)	1036	228	238	199	230	87	45	8	1	-	-	2.89
Лајковац (село)	свега	583	73	108	131	162	61	32	7	7	2	-	3.34
	(a)	229	24	56	50	47	27	18	3	2	2	-	3.37
	(б)	354	49	52	81	115	34	14	4	5	-	-	3.33
Мали Борак	свега	198	60	62	26	31	13	4	2	-	-	-	2.47
	(a)	120	31	51	15	13	6	3	1	-	-	-	2.38
	(б)	78	29	11	11	18	7	1	1	-	-	-	2.62
Маркова Црква	свега	39	11	10	5	5	4	4	-	-	-	-	2.82
	(a)	33	8	10	5	2	4	4	-	-	-	-	2.88
	(б)	6	3	-	-	3	-	-	-	-	-	-	2.50
Непричава	свега	217	45	49	40	37	21	16	6	2	1	-	3.13
	(a)	168	31	39	35	22	17	16	6	2	-	-	3.22
	(б)	49	14	10	5	15	4	-	-	-	1	-	2.82
Пепељевац	свега	216	38	56	27	35	25	23	7	1	1	3	3.39
	(a)	167	24	45	20	27	20	23	6	1	-	1	3.47
	(б)	49	14	11	7	8	5	-	1	-	1	2	3.12
Придворица	свега	79	18	19	16	18	1	4	2	1	-	-	2.87
	(a)	65	13	18	14	12	1	4	2	1	-	-	2.92
	(б)	14	5	1	2	6	-	-	-	-	-	-	2.64
Ратковац	свега	118	27	19	25	18	16	8	3	1	1	-	3.20
	(a)	102	20	18	22	14	16	8	2	1	1	-	3.30
	(б)	16	7	1	3	4	-	-	1	-	-	-	2.56
Рубрибреза	свега	256	44	58	47	57	28	16	4	1	-	1	3.17
	(a)	133	15	37	27	21	17	12	3	1	-	-	3.31
	(б)	123	29	21	20	36	11	4	1	-	-	1	3.02
Скобаљ	свега	98	31	31	16	7	7	5	1	-	-	-	2.46
	(a)	72	18	25	13	6	5	4	1	-	-	-	2.60
	(б)	26	13	6	3	1	2	1	-	-	-	-	2.08

ДОМАЋИНСТВА ПРЕМА ПОСЕДОВАЊУ ПОЉОПРИВРЕДНОГ ГАЗДИНСТВА И БРОЈУ ЧЛАНОВА

Назив и тип насеља	Посе- дова- ње газ- дин- ства	Домаћинства										Просе- чан број чла- нова	
		укупно	са 1 чланом	2	3	4	5	6	7	8	9		10 и више чла- нова
Словац	свега	91	21	17	8	16	17	7	3	2	-	-	3.37
	(а)	77	15	15	6	13	16	7	3	2	-	-	3.56
	(б)	14	6	2	2	3	1	-	-	-	-	-	2.36
Степање	свега	160	39	42	24	19	15	13	4	2	2	-	3.04
	(а)	133	25	37	19	16	15	13	4	2	2	-	3.27
	(б)	27	14	5	5	3	-	-	-	-	-	-	1.89
Стрмово	свега	105	20	24	19	8	16	10	5	2	-	1	3.41
	(а)	99	17	22	19	8	15	10	5	2	-	1	3.49
	(б)	6	3	2	-	-	1	-	-	-	-	-	2.00
Ћелије	свега	286	59	80	43	66	24	11	2	-	1	-	2.87
	(а)	171	30	55	30	27	15	11	2	-	1	-	2.94
	(б)	115	29	25	13	39	9	-	-	-	-	-	2.77
Љиг	свега	4757	1006	1258	745	726	458	371	135	31	18	9	3.08
	(а)	3129	556	900	454	384	343	317	127	27	15	6	3.25
	(б)	1628	450	358	291	342	115	54	8	4	3	3	2.74
Градска	свега	1122	228	277	222	248	96	40	6	2	3	-	2.89
	(а)	146	23	50	29	18	16	7	2	-	1	-	2.92
	(б)	976	205	227	193	230	80	33	4	2	2	-	2.89
Остала	свега	3635	778	981	523	478	362	331	129	29	15	9	3.13
	(а)	2983	533	850	425	366	327	310	125	27	14	6	3.27
	(б)	652	245	131	98	112	35	21	4	2	1	3	2.51
Ба	свега	170	27	40	16	28	23	31	3	2	-	-	3.56
	(а)	154	21	37	16	24	23	29	3	1	-	-	3.62
	(б)	16	6	3	-	4	-	2	-	1	-	-	3.00
Бабajiћ	свега	142	27	30	19	24	16	15	5	6	-	-	3.47
	(а)	122	19	26	17	19	15	15	5	6	-	-	3.66
	(б)	20	8	4	2	5	1	-	-	-	-	-	2.35
Белановица	свега	104	27	34	17	17	4	3	2	-	-	-	2.56
	(а)	23	4	11	4	2	-	-	2	-	-	-	2.61
	(б)	81	23	23	13	15	4	3	-	-	-	-	2.54
Бошњановић	свега	86	17	27	9	9	4	14	4	-	1	1	3.33
	(а)	81	13	26	9	9	4	14	4	-	1	1	3.46
	(б)	5	4	1	-	-	-	-	-	-	-	-	1.20
Бранчић	свега	152	17	31	18	33	27	19	7	-	-	-	3.70
	(а)	115	7	22	13	25	24	17	7	-	-	-	4.01
	(б)	37	10	9	5	8	3	2	-	-	-	-	2.76
Велишевац	свега	141	29	41	21	20	21	3	6	-	-	-	2.97
	(а)	118	20	37	18	15	19	3	6	-	-	-	3.08
	(б)	23	9	4	3	5	2	-	-	-	-	-	2.43
Гукош	свега	111	21	24	33	17	5	7	3	1	-	-	2.99
	(а)	90	13	21	30	12	4	6	3	1	-	-	3.09
	(б)	21	8	3	3	5	1	1	-	-	-	-	2.57
Дићи	свега	52	12	18	5	3	6	6	1	1	-	-	3.00
	(а)	42	8	14	4	3	6	5	1	1	-	-	3.21
	(б)	10	4	4	1	-	-	1	-	-	-	-	2.10
Доњи Бањани	свега	75	24	18	7	8	5	8	3	1	1	-	2.99
	(а)	67	18	16	7	8	5	8	3	1	1	-	3.19
	(б)	8	6	2	-	-	-	-	-	-	-	-	1.25
Живковци	свега	194	52	58	32	21	15	9	3	1	2	1	2.75
	(а)	167	35	55	29	18	15	9	2	1	2	1	2.89
	(б)	27	17	3	3	3	-	-	1	-	-	-	1.89
Ивановци	свега	148	33	40	21	15	14	15	8	2	-	-	3.16
	(а)	130	24	37	19	13	12	15	8	2	-	-	3.30
	(б)	18	9	3	2	2	2	-	-	-	-	-	2.17

ДОМАЋИНСТВА ПРЕМА ПОСЕДОВАЊУ ПОЉОПРИВРЕДНОГ ГАЗДИНСТВА И БРОЈУ ЧЛАНОВА

Назив и тип насеља	Посе- дова- ње газ- дин- ства	Домаћинства											Просе- чан број чла- нова
		укупно	са 1 чланом	2	3	4	5	6	7	8	9	10 и више чла- нова	
Јајчић	свега	126	27	33	18	14	13	11	8	1	1	-	3.23
	(а)	111	21	26	18	12	13	11	8	1	1	-	3.41
	(б)	15	6	7	-	2	-	-	-	-	-	-	1.87
Кадина Лука	свега	184	49	49	32	22	20	9	2	-	1	-	2.76
	(а)	131	28	44	20	12	15	9	2	-	1	-	2.87
	(б)	53	21	5	12	10	5	-	-	-	-	-	2.49
Калањевци	свега	231	41	66	40	29	18	22	11	1	2	1	3.22
	(а)	183	27	60	28	19	14	20	11	1	2	1	3.33
	(б)	48	14	6	12	10	4	2	-	-	-	-	2.79
Козељ	свега	141	25	36	19	21	17	11	10	1	1	-	3.38
	(а)	135	22	34	19	20	17	11	10	1	1	-	3.44
	(б)	6	3	2	-	1	-	-	-	-	-	-	1.83
Лалинци	свега	111	30	38	10	13	7	10	-	1	2	-	2.78
	(а)	100	22	38	9	11	7	10	-	1	2	-	2.90
	(б)	11	8	-	1	2	-	-	-	-	-	-	1.73
Латковић	свега	144	35	33	19	24	16	12	4	-	1	-	3.08
	(а)	102	13	23	14	21	15	11	4	-	1	-	3.56
	(б)	42	22	10	5	3	1	1	-	-	-	-	1.90
Липље	свега	149	45	47	25	13	9	9	1	-	-	-	2.50
	(а)	125	36	43	21	8	7	9	1	-	-	-	2.50
	(б)	24	9	4	4	5	2	-	-	-	-	-	2.46
Љиг	свега	1018	201	243	205	231	92	37	4	2	3	-	2.93
	(а)	123	19	39	25	16	16	7	-	-	1	-	2.98
	(б)	895	182	204	180	215	76	30	4	2	2	-	2.92
Милавац	свега	56	8	10	10	8	7	5	3	2	1	2	3.98
	(а)	21	2	4	2	5	4	2	1	1	-	-	3.95
	(б)	35	6	6	8	3	3	3	2	1	1	2	4.00
Моравци	свега	170	26	36	18	17	23	31	14	2	1	2	3.91
	(а)	153	20	31	14	15	23	31	14	2	1	2	4.11
	(б)	17	6	5	4	2	-	-	-	-	-	-	2.12
Палежница	свега	66	7	14	17	14	5	6	3	-	-	-	3.39
	(а)	59	6	13	13	14	4	6	3	-	-	-	3.46
	(б)	7	1	1	4	-	1	-	-	-	-	-	2.86
Пољанице	свега	160	22	57	19	15	17	10	16	3	-	1	3.40
	(а)	142	17	47	19	12	17	10	16	3	-	1	3.57
	(б)	18	5	10	-	3	-	-	-	-	-	-	2.06
Славковица	свега	266	69	80	39	26	26	21	5	-	-	-	2.79
	(а)	200	40	64	32	17	21	21	5	-	-	-	2.99
	(б)	66	29	16	7	9	5	-	-	-	-	-	2.17
Цветановац	свега	200	39	53	40	35	18	12	2	-	-	1	2.97
	(а)	142	28	41	26	23	15	7	2	-	-	-	2.89
	(б)	58	11	12	14	12	3	5	-	-	-	1	3.16
Штавица	свега	145	44	34	18	17	10	16	2	3	1	-	2.94
	(а)	115	30	30	16	11	9	13	2	3	1	-	3.06
	(б)	30	14	4	2	6	1	3	-	-	-	-	2.50
Шутци	свега	215	52	68	18	32	20	19	5	1	-	-	2.92
	(а)	178	43	61	12	20	19	18	4	1	-	-	2.92
	(б)	37	9	7	6	12	1	1	1	-	-	-	2.89

ДОМАЋИНСТВА ПРЕМА ПОСЕДОВАЊУ ПОЉОПРИВРЕДНОГ ГАЗДИНСТВА И БРОЈУ ЧЛАНОВА

Назив и тип насеља	Посе- дова- ње газ- дин- ства	Домаћинства											Просе- чан број чла- нова
		укупно	са 1 чланом	2	3	4	5	6	7	8	9	10 и више чла- нова	
Мионица	свега	5091	1058	1204	742	779	564	484	163	59	22	16	3.24
	(а)	3765	694	930	512	462	478	445	155	55	21	13	3.41
	(б)	1326	364	274	230	317	86	39	8	4	1	3	2.76
Градска	свега	581	114	128	115	148	48	23	3	1	1	-	2.97
	(а)	104	13	30	22	17	12	8	1	-	1	-	3.18
	(б)	477	101	98	93	131	36	15	2	1	-	-	2.92
Остала	свега	4510	944	1076	627	631	516	461	160	58	21	16	3.28
	(а)	3661	681	900	490	445	466	437	154	55	20	13	3.42
	(б)	849	263	176	137	186	50	24	6	3	1	3	2.68
Берковац	свега	190	49	54	26	19	15	17	8	-	1	1	2.97
	(а)	145	27	42	21	15	13	17	8	-	1	1	3.29
	(б)	45	22	12	5	4	2	-	-	-	-	-	1.93
Брежђе	свега	178	42	45	28	14	16	19	8	5	-	1	3.21
	(а)	154	35	37	23	13	14	18	8	5	-	1	3.34
	(б)	24	7	8	5	1	2	1	-	-	-	-	2.42
Буковац	свега	57	12	10	8	8	8	4	6	1	-	-	3.54
	(а)	53	11	10	7	6	8	4	6	1	-	-	3.58
	(б)	4	1	-	1	2	-	-	-	-	-	-	3.00
Велика Маришта	свега	82	14	20	7	14	11	9	4	3	-	-	3.56
	(а)	64	8	16	4	9	11	9	4	3	-	-	3.89
	(б)	18	6	4	3	5	-	-	-	-	-	-	2.39
Вировац	свега	152	44	39	24	16	19	5	4	1	-	-	2.76
	(а)	139	36	37	24	16	17	5	3	1	-	-	2.81
	(б)	13	8	2	-	-	2	-	1	-	-	-	2.23
Вртиглав	свега	133	31	23	15	11	20	18	10	3	1	1	3.67
	(а)	108	20	17	14	8	17	18	10	3	1	-	3.93
	(б)	25	11	6	1	3	3	-	-	-	-	1	2.56
Голубац	свега	50	9	20	7	3	3	6	-	1	-	1	3.04
	(а)	48	7	20	7	3	3	6	-	1	-	1	3.13
	(б)	2	2	-	-	-	-	-	-	-	-	-	1.00
Горњи Лајковац	свега	141	32	37	22	15	13	13	6	1	1	1	3.16
	(а)	133	29	35	20	15	13	13	6	-	1	1	3.20
	(б)	8	3	2	2	-	-	-	-	1	-	-	2.63
Горњи Мушић	свега	135	26	36	20	21	14	11	4	2	1	-	3.19
	(а)	129	22	36	20	19	14	11	4	2	1	-	3.25
	(б)	6	4	-	-	2	-	-	-	-	-	-	2.00
Гуњица	свега	55	19	10	9	7	6	2	1	-	1	-	2.76
	(а)	47	14	10	7	6	6	2	1	-	1	-	2.91
	(б)	8	5	-	2	1	-	-	-	-	-	-	1.88
Доњи Мушић	свега	81	21	22	8	10	10	7	2	1	-	-	3.00
	(а)	70	16	18	7	9	10	7	2	1	-	-	3.19
	(б)	11	5	4	1	1	-	-	-	-	-	-	1.82
Дучић	свега	177	26	41	25	23	24	25	8	5	-	-	3.62
	(а)	169	24	40	23	22	23	24	8	5	-	-	3.64
	(б)	8	2	1	2	1	1	1	-	-	-	-	3.13
Ђурђевац	свега	91	22	23	10	10	7	11	6	2	-	-	3.26
	(а)	85	18	22	10	10	6	11	6	2	-	-	3.36
	(б)	6	4	1	-	-	1	-	-	-	-	-	1.83
Клашнић	свега	45	16	8	6	4	5	5	1	-	-	-	2.84
	(а)	41	15	8	6	3	3	5	1	-	-	-	2.76
	(б)	4	1	-	-	1	2	-	-	-	-	-	3.75
Кључ	свега	153	33	38	22	16	16	19	7	2	-	-	3.25
	(а)	149	31	37	22	16	16	18	7	2	-	-	3.28
	(б)	4	2	1	-	-	-	1	-	-	-	-	2.50

ДОМАЋИНСТВА ПРЕМА ПОСЕДОВАЊУ ПОЉОПРИВРЕДНОГ ГАЗДИНСТВА И БРОЈУ ЧЛАНОВА

Назив и тип насеља	Посе- дова- ње газ- дин- ства	Домаћинства										Просе- чан број чла- нова	
		укупно	са 1 чланом	2	3	4	5	6	7	8	9		10 и више чла- нова
Команице	свега	114	20	23	11	13	17	20	4	4	1	1	3.82
	(а)	98	14	19	10	12	14	19	4	4	1	1	4.02
	(б)	16	6	4	1	1	3	1	-	-	-	-	2.63
Крчмар	свега	157	44	35	13	23	22	14	2	4	-	-	3.09
	(а)	129	25	32	11	19	22	14	2	4	-	-	3.40
	(б)	28	19	3	2	4	-	-	-	-	-	-	1.68
Маљевић	свега	85	13	14	7	21	10	11	3	-	3	3	4.01
	(а)	70	10	10	5	16	10	11	3	-	3	2	4.19
	(б)	15	3	4	2	5	-	-	-	-	-	1	3.20
Мионица (варошица)	свега	581	114	128	115	148	48	23	3	1	1	-	2.97
	(а)	104	13	30	22	17	12	8	1	-	1	-	3.18
	(б)	477	101	98	93	131	36	15	2	1	-	-	2.92
Мионица (село)	свега	429	54	83	82	128	42	29	8	-	2	1	3.37
	(а)	168	20	40	27	27	24	22	5	-	2	1	3.60
	(б)	261	34	43	55	101	18	7	3	-	-	-	3.23
Мратишић	свега	94	14	21	14	9	13	18	2	3	-	-	3.67
	(а)	93	13	21	14	9	13	18	2	3	-	-	3.70
	(б)	1	1	-	-	-	-	-	-	-	-	-	1.00
Наномир	свега	66	15	11	5	9	14	8	2	1	-	1	3.62
	(а)	41	10	9	2	4	9	5	2	-	-	-	3.39
	(б)	25	5	2	3	5	5	3	-	1	-	1	4.00
Осеченица	свега	227	42	50	34	28	27	27	15	1	2	1	3.50
	(а)	214	36	47	30	28	27	27	15	1	2	1	3.60
	(б)	13	6	3	4	-	-	-	-	-	-	-	1.85
Паштрић	свега	168	27	36	26	30	18	20	8	2	1	-	3.50
	(а)	119	16	25	17	14	17	19	8	2	1	-	3.81
	(б)	49	11	11	9	16	1	1	-	-	-	-	2.76
Планиница	свега	101	26	28	10	9	10	13	4	-	1	-	3.10
	(а)	93	19	28	10	9	10	12	4	-	1	-	3.23
	(б)	8	7	-	-	-	-	1	-	-	-	-	1.63
Попадић	свега	230	38	53	39	39	26	25	6	2	2	-	3.36
	(а)	168	18	37	28	29	25	22	5	2	2	-	3.68
	(б)	62	20	16	11	10	1	3	1	-	-	-	2.50
Радобић	свега	93	11	24	19	10	14	7	6	1	1	-	3.52
	(а)	63	4	16	11	6	12	6	6	1	1	-	3.94
	(б)	30	7	8	8	4	2	1	-	-	-	-	2.63
Рајковић	свега	119	33	37	13	4	17	8	4	2	-	1	2.94
	(а)	105	27	31	12	4	17	8	4	1	-	1	3.06
	(б)	14	6	6	1	-	-	-	-	1	-	-	2.07
Ракари	свега	187	45	66	18	31	13	10	2	-	1	1	2.74
	(а)	110	17	47	9	17	10	8	1	-	-	1	2.92
	(б)	77	28	19	9	14	3	2	1	-	1	-	2.49
Робаје	свега	161	32	52	16	21	15	15	5	3	1	1	3.17
	(а)	152	28	49	16	19	15	15	5	3	1	1	3.24
	(б)	9	4	3	-	2	-	-	-	-	-	-	2.00
Санковић	свега	83	22	21	11	11	10	8	-	-	-	-	2.88
	(а)	78	20	21	8	11	10	8	-	-	-	-	2.92
	(б)	5	2	-	3	-	-	-	-	-	-	-	2.20
Струганик	свега	79	14	18	14	5	15	5	5	3	-	-	3.49
	(а)	73	13	16	13	5	13	5	5	3	-	-	3.53
	(б)	6	1	2	1	-	2	-	-	-	-	-	3.00
Табановић	свега	110	24	18	12	16	16	21	2	1	-	-	3.53
	(а)	102	18	18	12	16	15	20	2	1	-	-	3.64
	(б)	8	6	-	-	-	1	1	-	-	-	-	2.13

ДОМАЋИНСТВА ПРЕМА ПОСЕДОВАЊУ ПОЉОПРИВРЕДНОГ ГАЗДИНСТВА И БРОЈУ ЧЛАНОВА

Назив и тип насеља	Посе- дова- ње газ- дин- ства	Домаћинства											Просе- чан број чла- нова
		укупно	са 1 чланом	2	3	4	5	6	7	8	9	10 и више чла- нова	
Тодорин До	свега	71	20	19	7	5	7	11	2	-	-	-	3.01
	(а)	67	17	19	6	5	7	11	2	-	-	-	3.10
	(б)	4	3	-	1	-	-	-	-	-	-	-	1.50
Толић	свега	130	28	26	24	17	12	13	5	4	1	-	3.34
	(а)	107	21	17	22	14	11	12	5	4	1	-	3.55
	(б)	23	7	9	2	3	1	1	-	-	-	-	2.35
Шушеока	свега	86	26	15	15	11	11	7	-	-	-	1	2.93
	(а)	77	22	13	12	11	11	7	-	-	-	1	3.05
	(б)	9	4	2	3	-	-	-	-	-	-	-	1.89
Осечина	свега	4696	876	1158	754	825	487	368	146	53	11	18	3.22
	(а)	3661	648	971	574	505	402	341	138	53	11	18	3.30
	(б)	1035	228	187	180	320	85	27	8	-	-	-	2.96
Градска	свега	-	-	-	-	-	-	-	-	-	-	-	-
	(а)	-	-	-	-	-	-	-	-	-	-	-	-
	(б)	-	-	-	-	-	-	-	-	-	-	-	-
Остала	свега	4696	876	1158	754	825	487	368	146	53	11	18	3.22
	(а)	3661	648	971	574	505	402	341	138	53	11	18	3.30
	(б)	1035	228	187	180	320	85	27	8	-	-	-	2.96
Бастав	свега	178	33	45	29	23	18	20	7	3	-	-	3.29
	(а)	171	29	44	27	23	18	20	7	3	-	-	3.35
	(б)	7	4	1	2	-	-	-	-	-	-	-	1.71
Белотић	свега	228	67	62	25	27	19	17	7	3	-	1	2.87
	(а)	214	62	60	23	24	17	17	7	3	-	1	2.88
	(б)	14	5	2	2	3	2	-	-	-	-	-	2.64
Братачић	свега	89	14	22	13	12	13	10	1	3	1	-	3.48
	(а)	86	12	21	13	12	13	10	1	3	1	-	3.56
	(б)	3	2	1	-	-	-	-	-	-	-	-	1.33
Горње Црниљево	свега	164	25	45	22	32	15	15	6	2	-	2	3.38
	(а)	157	21	42	22	32	15	15	6	2	-	2	3.46
	(б)	7	4	3	-	-	-	-	-	-	-	-	1.43
Гуњаци	свега	362	42	95	48	56	38	45	19	11	5	3	3.75
	(а)	347	37	92	47	51	37	45	19	11	5	3	3.80
	(б)	15	5	3	1	5	1	-	-	-	-	-	2.60
Драгијевица	свега	229	53	67	32	28	24	12	10	3	-	-	2.97
	(а)	210	48	61	31	21	24	12	10	3	-	-	3.01
	(б)	19	5	6	1	7	-	-	-	-	-	-	2.53
Драгодол	свега	179	34	42	27	19	24	21	8	3	-	1	3.41
	(а)	174	31	41	26	19	24	21	8	3	-	1	3.47
	(б)	5	3	1	1	-	-	-	-	-	-	-	1.60
Комирић	свега	304	68	71	68	27	23	24	17	4	-	2	3.14
	(а)	281	57	69	63	25	20	24	17	4	-	2	3.21
	(б)	23	11	2	5	2	3	-	-	-	-	-	2.30
Коњиц	свега	105	19	27	17	16	11	8	4	3	-	-	3.27
	(а)	78	12	20	14	10	8	7	4	3	-	-	3.44
	(б)	27	7	7	3	6	3	1	-	-	-	-	2.78
Коњуша	свега	56	14	24	6	4	3	3	2	-	-	-	2.55
	(а)	54	12	24	6	4	3	3	2	-	-	-	2.61
	(б)	2	2	-	-	-	-	-	-	-	-	-	1.00
Лопатањ	свега	385	75	84	59	45	47	44	23	5	1	2	3.45
	(а)	361	63	78	58	43	44	44	23	5	1	2	3.55
	(б)	24	12	6	1	2	3	-	-	-	-	-	2.08
Осечина (варошица)	свега	984	129	202	184	326	89	44	9	-	1	-	3.22
	(а)	306	24	79	54	92	32	23	1	-	1	-	3.35
	(б)	678	105	123	130	234	57	21	8	-	-	-	3.16

ДОМАЋИНСТВА ПРЕМА ПОСЕДОВАЊУ ПОЉОПРИВРЕДНОГ ГАЗДИНСТВА И БРОЈУ ЧЛАНОВА

Назив и тип насеља	Посе-дова-ње газ-дин-ства	Домаћинства											Просе-чан број чла-нова
		укупно	са 1 чланом	2	3	4	5	6	7	8	9	10 и више чла-нова	
Осечина (село)	свега	316	67	95	50	35	34	23	9	2	-	1	2.99
	(а)	275	47	89	46	30	29	22	9	2	-	1	3.09
	(б)	41	20	6	4	5	5	1	-	-	-	-	2.32
Остружањ	свега	163	29	36	21	17	31	19	3	2	1	4	3.61
	(а)	157	27	35	21	15	30	19	3	2	1	4	3.64
	(б)	6	2	1	-	2	1	-	-	-	-	-	2.83
Пецка	свега	160	28	29	32	48	11	12	-	-	-	-	3.13
	(а)	40	7	11	8	1	5	8	-	-	-	-	3.25
	(б)	120	21	18	24	47	6	4	-	-	-	-	3.09
Плужац	свега	152	33	42	21	23	19	8	3	3	-	-	3.03
	(а)	139	27	41	18	20	19	8	3	3	-	-	3.10
	(б)	13	6	1	3	3	-	-	-	-	-	-	2.23
Сирдија	свега	120	35	33	17	15	11	5	3	-	-	1	2.75
	(а)	119	34	33	17	15	11	5	3	-	-	1	2.76
	(б)	1	1	-	-	-	-	-	-	-	-	-	1.00
Скадар	свега	213	38	41	38	33	29	20	9	3	2	-	3.46
	(а)	195	34	36	35	30	26	20	9	3	2	-	3.52
	(б)	18	4	5	3	3	3	-	-	-	-	-	2.78
Туђин	свега	91	28	30	12	10	7	1	3	-	-	-	2.48
	(а)	85	23	30	12	9	7	1	3	-	-	-	2.55
	(б)	6	5	-	-	1	-	-	-	-	-	-	1.50
Царина	свега	218	45	66	33	29	21	17	3	3	-	1	3.00
	(а)	212	41	65	33	29	20	17	3	3	-	1	3.03
	(б)	6	4	1	-	-	1	-	-	-	-	-	1.83
УБ	свега	10056	2022	2309	1570	1867	1090	787	274	88	23	26	3.19
	(а)	6360	1122	1586	911	933	783	672	244	70	18	21	3.36
	(б)	3696	900	723	659	934	307	115	30	18	5	5	2.90
Градска	свега	1993	378	403	390	565	172	64	15	2	2	2	3.02
	(а)	204	26	49	32	53	22	17	4	1	-	-	3.33
	(б)	1789	352	354	358	512	150	47	11	1	2	2	2.98
Остала	свега	8063	1644	1906	1180	1302	918	723	259	86	21	24	3.23
	(а)	6156	1096	1537	879	880	761	655	240	69	18	21	3.36
	(б)	1907	548	369	301	422	157	68	19	17	3	3	2.83
Бањани	свега	437	106	98	56	68	46	40	13	4	3	3	3.19
	(а)	296	63	64	39	44	30	34	13	3	3	3	3.42
	(б)	141	43	34	17	24	16	6	-	1	-	-	2.71
Богдановица	свега	104	17	28	15	15	14	8	4	3	-	-	3.35
	(а)	14	-	3	2	3	1	3	2	-	-	-	4.36
	(б)	90	17	25	13	12	13	5	2	3	-	-	3.19
Бргуле	свега	391	82	107	46	49	51	43	12	1	-	-	3.16
	(а)	305	53	89	37	34	43	37	11	1	-	-	3.28
	(б)	86	29	18	9	15	8	6	1	-	-	-	2.73
Брезовица	свега	172	26	29	28	23	24	23	12	2	2	3	3.88
	(а)	154	19	24	26	21	23	22	12	2	2	3	4.06
	(б)	18	7	5	2	2	1	1	-	-	-	-	2.33
Врело	свега	499	84	126	79	79	50	43	26	7	3	2	3.37
	(а)	412	59	112	66	53	44	40	26	7	3	2	3.50
	(б)	87	25	14	13	26	6	3	-	-	-	-	2.80
Врховине	свега	170	41	42	23	18	13	20	6	5	1	1	3.25
	(а)	139	29	35	20	13	10	19	6	5	1	1	3.42
	(б)	31	12	7	3	5	3	1	-	-	-	-	2.45
Вукона	свега	77	16	16	12	10	10	7	3	2	1	-	3.40
	(а)	65	10	15	12	8	8	7	2	2	1	-	3.52
	(б)	12	6	1	-	2	2	-	1	-	-	-	2.75

ДОМАЋИНСТВА ПРЕМА ПОСЕДОВАЊУ ПОЉОПРИВРЕДНОГ ГАЗДИНСТВА И БРОЈУ ЧЛАНОВА

Назив и тип насеља	Посе- дова- ње газ- дин- ства	Домаћинства											Просе- чан број чла- нова
		укупно	са 1 чланом	2	3	4	5	6	7	8	9	10 и више чла- нова	
Гвозденовић	свега	161	36	44	26	26	16	10	2	1	-	-	2.91
	(а)	121	22	35	19	18	14	10	2	1	-	-	3.08
	(б)	40	14	9	7	8	2	-	-	-	-	-	2.38
Гуњевац	свега	136	14	19	23	45	19	11	5	-	-	-	3.65
	(а)	74	5	9	7	22	16	10	5	-	-	-	4.15
	(б)	62	9	10	16	23	3	1	-	-	-	-	3.06
Докмир	свега	191	46	47	28	39	17	12	2	-	-	-	2.88
	(а)	155	31	42	22	32	14	12	2	-	-	-	3.00
	(б)	36	15	5	6	7	3	-	-	-	-	-	2.39
Звиздар	свега	161	32	31	30	24	19	16	7	2	-	-	3.33
	(а)	118	18	28	21	15	15	16	4	1	-	-	3.42
	(б)	43	14	3	9	9	4	-	3	1	-	-	3.07
Јошева	свега	158	34	41	28	30	16	8	1	-	-	-	2.88
	(а)	118	23	38	22	15	14	5	1	-	-	-	2.81
	(б)	40	11	3	6	15	2	3	-	-	-	-	3.08
Каленић	свега	264	47	58	37	50	41	19	5	5	-	2	3.36
	(а)	145	29	32	15	26	20	15	5	1	-	2	3.41
	(б)	119	18	26	22	24	21	4	-	4	-	-	3.30
Калиновац	свега	150	35	37	18	19	19	14	5	2	-	1	3.20
	(а)	138	29	34	16	18	19	14	5	2	-	1	3.32
	(б)	12	6	3	2	1	-	-	-	-	-	-	1.83
Кожуар	свега	227	57	63	22	26	24	22	9	-	2	2	3.12
	(а)	192	40	55	22	22	22	21	8	-	-	2	3.22
	(б)	35	17	8	-	4	2	1	1	-	2	-	2.57
Кршна Глава	свега	67	14	19	7	6	7	12	1	-	-	1	3.30
	(а)	63	10	19	7	6	7	12	1	-	-	1	3.44
	(б)	4	4	-	-	-	-	-	-	-	-	-	1.00
Лисо Поље	свега	75	14	15	7	10	9	13	6	1	-	-	3.71
	(а)	65	11	14	6	7	8	12	6	1	-	-	3.80
	(б)	10	3	1	1	3	1	1	-	-	-	-	3.10
Лончаник	свега	184	42	43	29	31	26	11	1	-	1	-	2.99
	(а)	141	29	37	25	17	21	10	1	-	1	-	3.03
	(б)	43	13	6	4	14	5	1	-	-	-	-	2.88
Милорци	свега	120	17	28	16	25	19	14	1	-	-	-	3.39
	(а)	96	14	23	13	16	16	13	1	-	-	-	3.42
	(б)	24	3	5	3	9	3	1	-	-	-	-	3.29
Мургаш	свега	158	24	36	15	33	26	17	2	5	-	-	3.54
	(а)	124	16	30	9	24	24	14	2	5	-	-	3.69
	(б)	34	8	6	6	9	2	3	-	-	-	-	3.00
Новаци	свега	261	46	67	41	36	24	30	8	6	2	1	3.37
	(а)	248	41	64	39	33	24	30	8	6	2	1	3.43
	(б)	13	5	3	2	3	-	-	-	-	-	-	2.23
Паљуви	свега	286	87	75	38	41	22	19	2	2	-	-	2.69
	(а)	195	62	58	23	21	17	11	2	1	-	-	2.58
	(б)	91	25	17	15	20	5	8	-	1	-	-	2.91
Памбуковица	свега	377	88	93	57	48	37	32	19	2	-	1	3.11
	(а)	307	58	77	49	40	33	31	16	2	-	1	3.28
	(б)	70	30	16	8	8	4	1	3	-	-	-	2.36
Радљево	свега	201	51	45	30	35	17	15	7	1	-	-	3.00
	(а)	164	41	36	24	26	16	13	7	1	-	-	3.07
	(б)	37	10	9	6	9	1	2	-	-	-	-	2.68
Радуша	свега	92	25	19	10	11	13	8	3	2	-	1	3.23
	(а)	88	23	18	10	10	13	8	3	2	-	1	3.28
	(б)	4	2	1	-	1	-	-	-	-	-	-	2.00

ДОМАЋИНСТВА ПРЕМА ПОСЕДОВАЊУ ПОЉОПРИВРЕДНОГ ГАЗДИНСТВА И БРОЈУ ЧЛАНОВА

Назив и тип насеља	Посе-дова-ње газ-дин-ства	Домаћинства											Просе-чан број чла-нова
		укупно	са 1 чланом	2	3	4	5	6	7	8	9	10 и више чла-нова	
Руклада	свега	108	17	26	19	16	7	16	5	2	-	-	3.44
	(а)	91	11	22	15	14	6	16	5	2	-	-	3.66
	(б)	17	6	4	4	2	1	-	-	-	-	-	2.29
Слатина	свега	146	36	44	18	21	16	7	3	1	-	-	2.83
	(а)	108	23	35	9	17	15	6	2	1	-	-	2.97
	(б)	38	13	9	9	4	1	1	1	-	-	-	2.42
Совљак	свега	540	89	97	80	105	79	58	18	9	2	3	3.58
	(а)	335	40	63	43	55	61	48	16	5	2	2	3.88
	(б)	205	49	34	37	50	18	10	2	4	-	1	3.09
Стубленица	свега	319	75	68	45	61	32	25	7	5	-	1	3.13
	(а)	260	58	60	37	40	28	25	6	5	-	1	3.20
	(б)	59	17	8	8	21	4	-	1	-	-	-	2.85
Таково	свега	286	51	60	42	46	44	26	14	3	-	-	3.42
	(а)	241	36	53	36	37	37	26	14	2	-	-	3.54
	(б)	45	15	7	6	9	7	-	-	1	-	-	2.80
Тврдојевац	свега	130	24	36	21	25	9	7	8	-	-	-	3.09
	(а)	117	19	33	20	22	8	7	8	-	-	-	3.17
	(б)	13	5	3	1	3	1	-	-	-	-	-	2.38
Трлић	свега	300	56	64	42	45	44	36	10	3	-	-	3.40
	(а)	262	38	58	37	40	42	34	10	3	-	-	3.56
	(б)	38	18	6	5	5	2	2	-	-	-	-	2.29
Трњаци	свега	276	36	53	65	77	20	17	5	1	1	1	3.29
	(а)	93	8	20	22	21	9	10	3	-	-	-	3.48
	(б)	183	28	33	43	56	11	7	2	1	1	1	3.20
Тулари	свега	304	65	89	43	31	34	21	17	2	2	-	3.11
	(а)	287	58	86	39	29	33	21	17	2	2	-	3.16
	(б)	17	7	3	4	2	1	-	-	-	-	-	2.24
УБ	свега	1993	378	403	390	565	172	64	15	2	2	2	3.02
	(а)	204	26	49	32	53	22	17	4	1	-	-	3.33
	(б)	1789	352	354	358	512	150	47	11	1	2	2	2.98
Црвена Јабука	свега	197	30	51	39	36	18	16	5	1	1	-	3.20
	(а)	156	15	37	36	27	18	16	5	1	1	-	3.48
	(б)	41	15	14	3	9	-	-	-	-	-	-	2.15
Чучуге	свега	141	28	37	18	21	15	14	4	3	-	1	3.28
	(а)	114	19	32	13	17	14	14	2	3	-	-	3.35
	(б)	27	9	5	5	4	1	-	2	-	-	1	3.00
Шарбане	свега	197	56	55	27	21	21	13	1	3	-	-	2.77
	(а)	155	36	47	21	17	18	13	1	2	-	-	2.92
	(б)	42	20	8	6	4	3	-	-	1	-	-	2.21
Подунавски округ	свега	65515	11471	14942	11696	13925	6685	4330	1577	559	203	127	3.21
	(а)	24797	3118	5893	3774	3910	3389	2865	1176	448	132	92	3.63
	(б)	40718	8353	9049	7922	10015	3296	1465	401	111	71	35	2.95
Градска	свега	34636	6216	8087	6982	8555	2880	1369	381	98	45	23	3.01
	(а)	3612	442	1006	657	692	419	266	93	29	5	3	3.28
	(б)	31024	5774	7081	6325	7863	2461	1103	288	69	40	20	2.98
Остала	свега	30879	5255	6855	4714	5370	3805	2961	1196	461	158	104	3.43
	(а)	21185	2676	4887	3117	3218	2970	2599	1083	419	127	89	3.69
	(б)	9694	2579	1968	1597	2152	835	362	113	42	31	15	2.87

ДОМАЋИНСТВА ПРЕМА ПОСЕДОВАЊУ ПОЉОПРИВРЕДНОГ ГАЗДИНСТВА И БРОЈУ ЧЛАНОВА

Назив и тип насеља	Посе- дова- ње газ- дин- ства	Домаћинства											Просе- чан број чла- нова
		укупно	са 1 чланом	2	3	4	5	6	7	8	9	10 и више чла- нова	
Велика Плана	свега	13404	2433	3006	2141	2467	1534	1129	454	148	49	43	3.32
	(a)	7504	1016	1775	1102	1171	1014	856	367	135	36	32	3.61
	(б)	5900	1417	1231	1039	1296	520	273	87	13	13	11	2.94
Градска	свега	4988	824	1096	900	1112	566	320	117	33	11	9	3.25
	(a)	1448	166	361	213	257	229	135	57	23	4	3	3.56
	(б)	3540	658	735	687	855	337	185	60	10	7	6	3.12
Остала	свега	8416	1609	1910	1241	1355	968	809	337	115	38	34	3.36
	(a)	6056	850	1414	889	914	785	721	310	112	32	29	3.62
	(б)	2360	759	496	352	441	183	88	27	3	6	5	2.69
Велика Плана	свега	4988	824	1096	900	1112	566	320	117	33	11	9	3.25
	(a)	1448	166	361	213	257	229	135	57	23	4	3	3.56
	(б)	3540	658	735	687	855	337	185	60	10	7	6	3.12
Велико Орашје	свега	741	155	178	111	138	87	45	21	4	1	1	3.10
	(a)	476	83	125	62	76	68	37	19	4	1	1	3.30
	(б)	265	72	53	49	62	19	8	2	-	-	-	2.75
Доња Ливадица	свега	587	96	147	76	82	73	72	24	13	2	2	3.50
	(a)	492	59	120	68	70	65	70	24	12	2	2	3.72
	(б)	95	37	27	8	12	8	2	-	1	-	-	2.35
Крњево	свега	1257	228	273	203	195	159	135	39	17	5	3	3.38
	(a)	959	123	216	156	146	136	121	38	17	4	2	3.62
	(б)	298	105	57	47	49	23	14	1	-	1	1	2.62
Купусина	свега	86	22	21	11	11	6	11	3	-	1	-	3.10
	(a)	75	17	18	10	10	6	10	3	-	1	-	3.24
	(б)	11	5	3	1	1	-	1	-	-	-	-	2.18
Лозовик	свега	1552	238	322	234	257	195	183	88	22	6	7	3.61
	(a)	1063	93	223	154	165	148	169	78	22	5	6	4.00
	(б)	489	145	99	80	92	47	14	10	-	1	1	2.78
Марковац	свега	991	201	222	148	169	115	81	43	7	5	-	3.26
	(a)	683	104	150	111	105	93	70	39	7	4	-	3.52
	(б)	308	97	72	37	64	22	11	4	-	1	-	2.67
Милошевац	свега	1004	205	209	167	141	109	90	45	18	12	8	3.41
	(a)	654	94	140	103	92	80	71	41	17	9	7	3.75
	(б)	350	111	69	64	49	29	19	4	1	3	1	2.77
Ново Село	свега	395	90	83	59	77	37	32	10	4	1	2	3.18
	(a)	277	49	64	44	50	29	25	10	4	1	1	3.34
	(б)	118	41	19	15	27	8	7	-	-	-	1	2.80
Радовање	свега	205	43	55	19	28	18	26	9	6	-	1	3.36
	(a)	196	40	52	18	27	18	25	9	6	-	1	3.40
	(б)	9	3	3	1	1	-	1	-	-	-	-	2.44
Ракинац	свега	331	65	80	45	51	37	33	12	5	1	2	3.32
	(a)	294	49	69	41	47	35	33	12	5	1	2	3.48
	(б)	37	16	11	4	4	2	-	-	-	-	-	2.05
Старо Село	свега	939	186	242	130	156	100	78	28	12	2	5	3.21
	(a)	626	87	169	92	92	78	68	23	11	2	4	3.48
	(б)	313	99	73	38	64	22	10	5	1	-	1	2.68
Трновче	свега	328	80	78	38	50	32	23	15	7	2	3	3.23
	(a)	261	52	68	30	34	29	22	14	7	2	3	3.43
	(б)	67	28	10	8	16	3	1	1	-	-	-	2.45

ДОМАЋИНСТВА ПРЕМА ПОСЕДОВАЊУ ПОЉОПРИВРЕДНОГ ГАЗДИНСТВА И БРОЈУ ЧЛАНОВА

Назив и тип насеља	Посе- дова- ње газ- дин- ства	Домаћинства											Просе- чан број чла- нова
		укупно	са 1 чланом	2	3	4	5	6	7	8	9	10 и више чла- нова	
Смедерево	свега	34657	5850	7885	6539	8030	3362	1930	687	218	104	52	3.17
	(a)	9454	1111	2271	1531	1562	1275	1029	438	153	52	32	3.61
	(б)	25203	4739	5614	5008	6468	2087	901	249	65	52	20	3.00
Градска	свега	20948	3699	4852	4296	5421	1672	734	199	36	29	10	3.00
	(a)	1378	170	411	285	297	117	71	23	3	1	-	3.08
	(б)	19570	3529	4441	4011	5124	1555	663	176	33	28	10	2.99
Остала	свега	13709	2151	3033	2243	2609	1690	1196	488	182	75	42	3.43
	(a)	8076	941	1860	1246	1265	1158	958	415	150	51	32	3.70
	(б)	5633	1210	1173	997	1344	532	238	73	32	24	10	3.04
Бадљевица	свега	122	18	36	8	13	19	23	2	1	2	-	3.60
	(a)	103	12	31	6	11	18	21	2	1	1	-	3.72
	(б)	19	6	5	2	2	1	2	-	-	1	-	2.95
Биновац	свега	136	34	34	12	12	20	12	10	2	-	-	3.26
	(a)	121	28	32	11	8	18	12	10	2	-	-	3.35
	(б)	15	6	2	1	4	2	-	-	-	-	-	2.60
Водањ	свега	370	64	69	59	62	46	46	16	6	-	2	3.55
	(a)	245	29	43	39	41	33	39	14	6	-	1	3.88
	(б)	125	35	26	20	21	13	7	2	-	-	1	2.90
Враново	свега	836	136	206	142	183	84	50	29	2	3	1	3.21
	(a)	372	50	94	70	65	40	30	21	1	1	-	3.37
	(б)	464	86	112	72	118	44	20	8	1	2	1	3.08
Врбовац	свега	320	54	71	46	54	42	36	9	5	2	1	3.46
	(a)	244	31	61	26	38	37	34	9	5	2	1	3.70
	(б)	76	23	10	20	16	5	2	-	-	-	-	2.68
Вучак	свега	513	53	143	95	133	53	24	8	2	2	-	3.23
	(a)	167	14	61	34	33	14	7	2	1	1	-	3.07
	(б)	346	39	82	61	100	39	17	6	1	1	-	3.30
Добри До	свега	301	47	61	48	42	31	42	18	7	2	3	3.71
	(a)	259	32	52	42	32	29	42	18	7	2	3	3.93
	(б)	42	15	9	6	10	2	-	-	-	-	-	2.40
Друговац	свега	529	78	113	91	89	60	53	26	7	5	7	3.60
	(a)	441	53	100	73	65	55	52	26	6	5	6	3.76
	(б)	88	25	13	18	24	5	1	-	1	-	1	2.84
Колари	свега	360	56	83	63	82	35	20	12	4	4	1	3.32
	(a)	159	19	36	28	29	16	14	8	4	4	1	3.70
	(б)	201	37	47	35	53	19	6	4	-	-	-	3.02
Ландол	свега	323	55	76	61	51	37	25	10	4	4	-	3.30
	(a)	197	33	51	35	20	27	18	9	2	2	-	3.35
	(б)	126	22	25	26	31	10	7	1	2	2	-	3.23
Липе	свега	943	129	198	148	178	148	96	31	12	2	1	3.54
	(a)	690	67	154	105	114	121	87	29	10	2	1	3.74
	(б)	253	62	44	43	64	27	9	2	2	-	-	2.98
Лугавчина	свега	926	142	179	135	173	116	111	39	18	10	3	3.65
	(a)	616	59	113	96	111	89	97	30	17	3	1	3.94
	(б)	310	83	66	39	62	27	14	9	1	7	2	3.08
Луњевац	свега	163	28	28	17	33	21	19	15	2	-	-	3.72
	(a)	143	20	25	15	27	21	18	15	2	-	-	3.90
	(б)	20	8	3	2	6	-	1	-	-	-	-	2.50
Мала Крсна	свега	534	95	125	92	96	56	43	18	2	4	3	3.28
	(a)	269	32	68	37	41	37	32	14	2	4	2	3.69
	(б)	265	63	57	55	55	19	11	4	-	-	1	2.87
Мало Орашје	свега	322	50	82	45	42	49	21	19	9	4	1	3.54
	(a)	270	37	71	38	28	44	21	18	9	3	1	3.65
	(б)	52	13	11	7	14	5	-	1	-	1	-	2.94

ДОМАЋИНСТВА ПРЕМА ПОСЕДОВАЊУ ПОЉОПРИВРЕДНОГ ГАЗДИНСТВА И БРОЈУ ЧЛАНОВА

Назив и тип насеља	Посе- дова- ње газ- дин- ства	Домаћинства											Просе- чан број чла- нова
		укупно	са 1 чланом	2	3	4	5	6	7	8	9	10 и више чла- нова	
Михајловац	свега	870	142	177	136	140	120	86	45	20	2	2	3.56
	(а)	641	75	127	96	95	106	79	43	18	1	1	3.85
	(б)	229	67	50	40	45	14	7	2	2	1	1	2.74
Осипаоница	свега	1154	202	228	177	191	152	123	48	21	8	4	3.53
	(а)	712	79	151	109	106	110	96	42	11	5	3	3.82
	(б)	442	123	77	68	85	42	27	6	10	3	1	3.06
Петријево	свега	321	42	73	51	74	44	26	9	1	1	-	3.40
	(а)	162	26	31	25	29	24	19	6	1	1	-	3.53
	(б)	159	16	42	26	45	20	7	3	-	-	-	3.28
Радинач	свега	1497	189	356	261	382	187	94	18	7	3	-	3.29
	(а)	382	49	107	52	75	52	35	8	3	1	-	3.35
	(б)	1115	140	249	209	307	135	59	10	4	2	-	3.27
Раља	свега	485	81	118	85	107	50	26	14	3	1	-	3.17
	(а)	184	17	51	24	33	25	21	10	3	-	-	3.63
	(б)	301	64	67	61	74	25	5	4	-	1	-	2.89
Сараорци	свега	682	109	138	111	138	71	63	23	21	4	4	3.54
	(а)	427	39	95	70	82	51	50	18	15	3	4	3.84
	(б)	255	70	43	41	56	20	13	5	6	1	-	3.03
Сеоне	свега	278	51	50	44	41	39	33	13	4	1	2	3.58
	(а)	164	10	30	24	25	31	28	10	4	-	2	4.20
	(б)	114	41	20	20	16	8	5	3	-	1	-	2.68
Скобаљ	свега	597	126	136	111	93	65	33	20	8	3	2	3.15
	(а)	356	52	95	64	50	43	25	18	7	2	-	3.37
	(б)	241	74	41	47	43	22	8	2	1	1	2	2.83
Смедерево	свега	20948	3699	4852	4296	5421	1672	734	199	36	29	10	3.00
	(а)	1378	170	411	285	297	117	71	23	3	1	-	3.08
	(б)	19570	3529	4441	4011	5124	1555	663	176	33	28	10	2.99
Суводол	свега	222	26	41	46	23	35	33	11	4	1	2	3.82
	(а)	195	19	37	37	19	33	32	11	4	1	2	3.97
	(б)	27	7	4	9	4	2	1	-	-	-	-	2.74
Удовице	свега	589	85	129	111	115	77	36	21	8	4	3	3.43
	(а)	334	28	79	58	50	57	28	20	7	4	3	3.83
	(б)	255	57	50	53	65	20	8	1	1	-	-	2.90
Шалинач	свега	316	59	83	48	62	33	22	4	2	3	-	3.12
	(а)	223	31	65	32	38	27	21	4	2	3	-	3.32
	(б)	93	28	18	16	24	6	1	-	-	-	-	2.62
Смедеревска Паланка	свега	17454	3188	4051	3016	3428	1789	1271	436	193	50	32	3.21
	(а)	7839	991	1847	1141	1177	1100	980	371	160	44	28	3.67
	(б)	9615	2197	2204	1875	2251	689	291	65	33	6	4	2.83
Градска	свега	8700	1693	2139	1786	2022	642	315	65	29	5	4	2.91
	(а)	786	106	234	159	138	73	60	13	3	-	-	3.11
	(б)	7914	1587	1905	1627	1884	569	255	52	26	5	4	2.89
Остала	свега	8754	1495	1912	1230	1406	1147	956	371	164	45	28	3.51
	(а)	7053	885	1613	982	1039	1027	920	358	157	44	28	3.73
	(б)	1701	610	299	248	367	120	36	13	7	1	-	2.58
Азања	свега	1408	273	310	209	241	156	134	49	29	4	3	3.35
	(а)	1039	148	246	152	156	134	125	42	29	4	3	3.60
	(б)	369	125	64	57	85	22	9	7	-	-	-	2.65
Баничина	свега	332	62	72	37	53	48	34	18	3	4	1	3.52
	(а)	273	37	64	31	41	41	34	17	3	4	1	3.74
	(б)	59	25	8	6	12	7	-	1	-	-	-	2.53
Бачинац	свега	218	30	54	27	34	31	22	14	5	1	-	3.62
	(а)	189	21	47	26	25	28	22	14	5	1	-	3.77
	(б)	29	9	7	1	9	3	-	-	-	-	-	2.66

ДОМАЋИНСТВА ПРЕМА ПОСЕДОВАЊУ ПОЉОПРИВРЕДНОГ ГАЗДИНСТВА И БРОЈУ ЧЛАНОВА

Назив и тип насеља	Посе- дова- ње газ- дин- ства	Домаћинства										Просе- чан број чла- нова	
		укупно	са 1 чланом	2	3	4	5	6	7	8	9		10 и више чла- нова
Башин	свега	169	39	35	31	18	17	17	8	2	1	1	3.27
	(а)	141	25	33	23	15	17	16	8	2	1	1	3.49
	(б)	28	14	2	8	3	-	1	-	-	-	-	2.14
Влашки До	свега	312	52	58	33	54	54	33	16	10	2	-	3.72
	(а)	272	37	50	29	43	53	32	16	10	2	-	3.91
	(б)	40	15	8	4	11	1	1	-	-	-	-	2.45
Водице	свега	296	59	83	30	54	37	21	8	4	-	-	3.14
	(а)	233	41	71	26	38	30	17	8	2	-	-	3.16
	(б)	63	18	12	4	16	7	4	-	2	-	-	3.06
Глибовац	свега	639	95	125	97	130	95	57	28	9	3	-	3.55
	(а)	441	51	94	55	72	80	51	27	8	3	-	3.80
	(б)	198	44	31	42	58	15	6	1	1	-	-	2.98
Голобок	свега	631	90	119	93	96	93	78	35	17	9	1	3.80
	(а)	547	58	104	80	80	85	78	35	17	9	1	4.01
	(б)	84	32	15	13	16	8	-	-	-	-	-	2.44
Грцац	свега	317	35	82	47	48	37	38	15	10	4	1	3.71
	(а)	258	22	73	32	33	32	36	15	10	4	1	3.89
	(б)	59	13	9	15	15	5	2	-	-	-	-	2.93
Кусадак	свега	1591	258	337	213	264	212	205	65	24	6	7	3.58
	(а)	1301	151	285	168	212	185	199	65	23	6	7	3.81
	(б)	290	107	52	45	52	27	6	-	1	-	-	2.53
Мала Плана	свега	256	49	49	39	50	27	27	5	5	-	5	3.46
	(а)	204	28	41	33	36	25	27	5	4	-	5	3.72
	(б)	52	21	8	6	14	2	-	-	1	-	-	2.48
Мраморац	свега	179	42	35	20	22	24	27	6	1	-	2	3.42
	(а)	161	33	32	19	19	24	25	6	1	-	2	3.55
	(б)	18	9	3	1	3	-	2	-	-	-	-	2.33
Придворице	свега	263	55	54	38	43	42	17	8	4	-	2	3.31
	(а)	182	17	38	32	27	37	17	8	4	-	2	3.81
	(б)	81	38	16	6	16	5	-	-	-	-	-	2.19
Ратари	свега	596	101	146	91	87	72	59	25	8	4	3	3.41
	(а)	532	69	132	86	78	70	59	24	7	4	3	3.57
	(б)	64	32	14	5	9	2	-	1	1	-	-	2.13
Селевац	свега	1090	182	240	173	138	136	139	47	29	4	2	3.54
	(а)	891	100	203	146	104	125	134	45	29	3	2	3.80
	(б)	199	82	37	27	34	11	5	2	-	1	-	2.42
Смедеревска Паланка	свега	8700	1693	2139	1786	2022	642	315	65	29	5	4	2.91
	(а)	786	106	234	159	138	73	60	13	3	-	-	3.11
	(б)	7914	1587	1905	1627	1884	569	255	52	26	5	4	2.89
Стојачак	свега	125	19	32	16	23	17	15	3	-	-	-	3.35
	(а)	110	15	29	15	17	16	15	3	-	-	-	3.43
	(б)	15	4	3	1	6	1	-	-	-	-	-	2.80
Церовац	свега	332	54	81	36	51	49	33	21	4	3	-	3.55
	(а)	279	32	71	29	43	45	33	20	3	3	-	3.75
	(б)	53	22	10	7	8	4	-	1	1	-	-	2.45
Браничевски округ	свега	63229	13172	14739	10409	10873	6493	4507	1959	809	180	88	3.16
	(а)	34038	5655	7888	4822	4897	4518	3651	1708	706	144	49	3.51
	(б)	29191	7517	6851	5587	5976	1975	856	251	103	36	39	2.75
Градска	свега	24071	5108	5933	4860	5234	1741	809	242	83	29	32	2.87
	(а)	1960	291	592	325	348	207	151	36	8	1	1	3.12
	(б)	22111	4817	5341	4535	4886	1534	658	206	75	28	31	2.85
Остала	свега	39158	8064	8806	5549	5639	4752	3698	1717	726	151	56	3.34
	(а)	32078	5364	7296	4497	4549	4311	3500	1672	698	143	48	3.53
	(б)	7080	2700	1510	1052	1090	441	198	45	28	8	8	2.45

ДОМАЋИНСТВА ПРЕМА ПОСЕДОВАЊУ ПОЉОПРИВРЕДНОГ ГАЗДИНСТВА И БРОЈУ ЧЛАНОВА

Назив и тип насеља	Посе-дова-ње газ-дин-ства	Домаћинства											Просе-чан број чла-нова
		укупно	са 1 чланом	2	3	4	5	6	7	8	9	10 и више чла-нова	
Велико Градиште	свега	5721	913	1108	899	1015	727	549	320	137	36	17	3.61
	(а)	3608	432	629	479	560	573	485	280	125	32	13	4.02
	(б)	2113	481	479	420	455	154	64	40	12	4	4	2.90
Градска	свега	1888	359	442	391	447	129	68	38	7	2	5	3.00
	(а)	195	24	57	26	48	16	17	4	2	-	1	3.30
	(б)	1693	335	385	365	399	113	51	34	5	2	4	2.96
Остала	свега	3833	554	666	508	568	598	481	282	130	34	12	3.91
	(а)	3413	408	572	453	512	557	468	276	123	32	12	4.07
	(б)	420	146	94	55	56	41	13	6	7	2	-	2.67
Бискупље	свега	111	13	17	17	23	18	14	6	3	-	-	3.87
	(а)	101	12	15	15	22	16	14	5	2	-	-	3.86
	(б)	10	1	2	2	1	2	-	1	1	-	-	4.00
Велико Градиште	свега	1888	359	442	391	447	129	68	38	7	2	5	3.00
	(а)	195	24	57	26	48	16	17	4	2	-	1	3.30
	(б)	1693	335	385	365	399	113	51	34	5	2	4	2.96
Гарево	свега	72	7	11	11	18	12	8	3	1	1	-	3.89
	(а)	62	2	9	10	16	12	8	3	1	1	-	4.19
	(б)	10	5	2	1	2	-	-	-	-	-	-	2.00
Десине	свега	179	23	30	27	23	29	28	7	9	3	-	4.01
	(а)	166	18	28	27	21	27	28	7	7	3	-	4.06
	(б)	13	5	2	-	2	2	-	-	2	-	-	3.31
Дољашница	свега	128	22	37	18	13	24	11	3	-	-	-	3.20
	(а)	122	19	35	18	13	23	11	3	-	-	-	3.25
	(б)	6	3	2	-	-	1	-	-	-	-	-	2.00
Ђураково	свега	98	19	18	14	13	19	12	2	1	-	-	3.45
	(а)	81	13	12	14	11	16	12	2	1	-	-	3.67
	(б)	17	6	6	-	2	3	-	-	-	-	-	2.41
Затоње	свега	180	22	25	21	35	28	21	18	8	2	-	4.16
	(а)	161	12	23	19	33	26	21	18	7	2	-	4.37
	(б)	19	10	2	2	2	2	-	-	1	-	-	2.42
Камијево	свега	86	8	19	9	15	13	9	10	2	1	-	4.03
	(а)	77	4	15	9	15	12	9	10	2	1	-	4.29
	(б)	9	4	4	-	-	1	-	-	-	-	-	1.89
Кисилјево	свега	174	23	25	28	22	23	25	17	10	1	-	4.13
	(а)	146	12	20	20	20	22	24	17	10	1	-	4.48
	(б)	28	11	5	8	2	1	1	-	-	-	-	2.29
Кумане	свега	107	21	15	10	11	20	15	8	4	2	1	4.03
	(а)	94	13	14	10	10	18	14	8	4	2	1	4.27
	(б)	13	8	1	-	1	2	1	-	-	-	-	2.31
Курјаче	свега	231	26	32	27	40	45	34	18	5	4	-	4.16
	(а)	224	24	31	26	38	45	34	18	5	3	-	4.19
	(б)	7	2	1	1	2	-	-	-	-	1	-	3.43
Кусиће	свега	177	27	19	23	28	26	25	20	6	2	1	4.19
	(а)	155	17	18	20	22	26	23	20	6	2	1	4.42
	(б)	22	10	1	3	6	-	2	-	-	-	-	2.59
Љубиње	свега	112	18	20	10	25	24	8	5	1	-	1	3.65
	(а)	103	13	17	10	25	24	8	4	1	-	1	3.80
	(б)	9	5	3	-	-	-	-	1	-	-	-	2.00
Мајиловац	свега	271	40	51	36	42	52	25	10	9	6	-	3.78
	(а)	231	29	41	30	36	50	22	9	9	5	-	3.93
	(б)	40	11	10	6	6	2	3	1	-	1	-	2.93
Макце	свега	263	41	57	37	28	41	33	16	9	-	1	3.71
	(а)	237	35	48	31	26	38	33	16	9	-	1	3.84
	(б)	26	6	9	6	2	3	-	-	-	-	-	2.50

ДОМАЋИНСТВА ПРЕМА ПОСЕДОВАЊУ ПОЉОПРИВРЕДНОГ ГАЗДИНСТВА И БРОЈУ ЧЛАНОВА

Назив и тип насеља	Посе- дова- ње газ- дин- ства	Домаћинства											Просе- чан број чла- нова
		укупно	са 1 чланом	2	3	4	5	6	7	8	9	10 и више чла- нова	
Острово	свега	70	6	11	11	8	11	13	6	4	-	-	4.29
	(а)	59	2	9	8	6	11	13	6	4	-	-	4.66
	(б)	11	4	2	3	2	-	-	-	-	-	-	2.27
Печаница	свега	115	16	17	18	20	16	17	5	4	-	2	3.94
	(а)	111	13	17	18	20	15	17	5	4	-	2	4.01
	(б)	4	3	-	-	-	1	-	-	-	-	-	2.00
Пожежено	свега	188	21	27	25	31	24	25	27	6	2	-	4.25
	(а)	158	15	20	18	26	20	25	27	5	2	-	4.49
	(б)	30	6	7	7	5	4	-	-	1	-	-	2.97
Поповац	свега	53	9	17	2	6	6	7	5	-	-	1	3.58
	(а)	44	6	13	2	4	6	7	5	-	-	1	3.89
	(б)	9	3	4	-	2	-	-	-	-	-	-	2.11
Рам	свега	77	12	18	5	13	10	6	12	-	1	-	3.82
	(а)	65	10	14	5	9	9	5	12	-	1	-	3.95
	(б)	12	2	4	-	4	1	1	-	-	-	-	3.08
Сираково	свега	220	26	36	28	33	39	32	18	7	-	1	4.06
	(а)	196	21	31	24	31	36	29	17	6	-	1	4.14
	(б)	24	5	5	4	2	3	3	1	1	-	-	3.46
Средњево	свега	151	32	27	21	23	17	18	8	5	-	-	3.51
	(а)	110	17	19	18	14	13	17	7	5	-	-	3.83
	(б)	41	15	8	3	9	4	1	1	-	-	-	2.66
Тополовник	свега	285	41	48	46	40	40	45	12	9	3	1	3.85
	(а)	249	29	40	41	37	33	45	12	8	3	1	4.02
	(б)	36	12	8	5	3	7	-	-	1	-	-	2.72
Трибрøde	свега	111	13	13	9	13	18	14	19	11	1	-	4.70
	(а)	106	13	12	8	13	16	14	18	11	1	-	4.72
	(б)	5	-	1	1	-	2	-	1	-	-	-	4.40
Царевац	свега	206	23	30	27	35	25	22	24	13	4	3	4.36
	(а)	196	19	28	25	34	25	21	24	13	4	3	4.46
	(б)	10	4	2	2	1	-	1	-	-	-	-	2.40
Чешљева Бара	свега	168	45	46	28	10	18	14	3	3	1	-	2.91
	(а)	159	40	43	27	10	18	14	3	3	1	-	2.99
	(б)	9	5	3	1	-	-	-	-	-	-	-	1.56
Голубац	свега	2981	631	688	374	481	317	266	149	57	13	5	3.32
	(а)	2010	316	459	227	290	261	243	145	52	12	5	3.70
	(б)	971	315	229	147	191	56	23	4	5	1	-	2.55
Градска	свега	-	-	-	-	-	-	-	-	-	-	-	-
	(а)	-	-	-	-	-	-	-	-	-	-	-	-
	(б)	-	-	-	-	-	-	-	-	-	-	-	-
Остала	свега	2981	631	688	374	481	317	266	149	57	13	5	3.32
	(а)	2010	316	459	227	290	261	243	145	52	12	5	3.70
	(б)	971	315	229	147	191	56	23	4	5	1	-	2.55
Барич	свега	128	23	25	22	13	16	16	10	-	3	-	3.63
	(а)	120	21	22	21	12	15	16	10	-	3	-	3.70
	(б)	8	2	3	1	1	1	-	-	-	-	-	2.50
Бикиње	свега	62	9	8	7	9	7	10	10	1	-	1	4.27
	(а)	54	3	7	6	9	7	10	10	1	-	1	4.70
	(б)	8	6	1	1	-	-	-	-	-	-	-	1.38
Браничево	свега	240	30	42	33	49	29	29	14	12	1	1	3.93
	(а)	181	14	31	24	32	24	29	14	11	1	1	4.29
	(б)	59	16	11	9	17	5	-	-	1	-	-	2.81
Брњица	свега	138	38	37	19	16	14	12	1	1	-	-	2.83
	(а)	73	18	17	9	12	7	9	1	-	-	-	3.05
	(б)	65	20	20	10	4	7	3	-	1	-	-	2.57

ДОМАЋИНСТВА ПРЕМА ПОСЕДОВАЊУ ПОЉОПРИВРЕДНОГ ГАЗДИНСТВА И БРОЈУ ЧЛАНОВА

Назив и тип насеља	Посе-дова-ње газ-дин-ства	Домаћинства										Просе-чан број чла-нова	
		укупно	са 1 чланом	2	3	4	5	6	7	8	9		10 и више чла-нова
Винци	свега	89	16	18	4	14	13	10	13	-	1	-	3.88
	(а)	65	5	13	4	7	12	10	13	-	1	-	4.48
	(б)	24	11	5	-	7	1	-	-	-	-	-	2.25
Војилово	свега	89	22	22	7	11	14	6	4	2	1	-	3.26
	(а)	75	11	20	7	10	14	6	4	2	1	-	3.61
	(б)	14	11	2	-	1	-	-	-	-	-	-	1.36
Голубац	свега	653	154	149	114	145	45	31	11	3	-	1	2.90
	(а)	191	28	47	32	32	23	20	7	1	-	1	3.39
	(б)	462	126	102	82	113	22	11	4	2	-	-	2.70
Двориште	свега	114	25	44	15	16	3	9	2	-	-	-	2.68
	(а)	89	16	36	13	12	3	7	2	-	-	-	2.76
	(б)	25	9	8	2	4	-	2	-	-	-	-	2.36
Добра	свега	264	88	71	29	39	23	11	1	1	1	-	2.57
	(а)	125	30	45	9	13	16	9	1	1	1	-	2.86
	(б)	139	58	26	20	26	7	2	-	-	-	-	2.31
Доња Крушевица	свега	90	13	15	13	12	14	16	3	3	1	-	3.89
	(а)	83	11	14	9	12	14	16	3	3	1	-	4.02
	(б)	7	2	1	4	-	-	-	-	-	-	-	2.29
Душманић	свега	45	6	10	3	8	7	5	4	2	-	-	3.91
	(а)	42	4	10	3	8	6	5	4	2	-	-	4.02
	(б)	3	2	-	-	-	1	-	-	-	-	-	2.33
Житковица	свега	48	13	13	8	4	5	1	2	1	-	1	2.96
	(а)	46	13	11	8	4	5	1	2	1	-	1	3.00
	(б)	2	-	2	-	-	-	-	-	-	-	-	2.00
Клење	свега	140	28	35	11	23	17	9	10	6	-	1	3.50
	(а)	121	24	26	9	20	16	9	10	6	-	1	3.68
	(б)	19	4	9	2	3	1	-	-	-	-	-	2.37
Кривача	свега	129	24	37	13	21	10	16	3	4	1	-	3.33
	(а)	120	22	33	13	19	9	16	3	4	1	-	3.38
	(б)	9	2	4	-	2	1	-	-	-	-	-	2.56
Кудреш	свега	67	20	22	3	7	5	5	3	2	-	-	2.88
	(а)	65	19	21	3	7	5	5	3	2	-	-	2.92
	(б)	2	1	1	-	-	-	-	-	-	-	-	1.50
Малешево	свега	76	11	19	3	14	11	8	6	4	-	-	3.83
	(а)	68	7	16	2	14	11	8	6	4	-	-	4.09
	(б)	8	4	3	1	-	-	-	-	-	-	-	1.63
Миљевић	свега	127	15	20	13	19	27	17	10	4	2	-	4.15
	(а)	112	9	17	12	18	26	15	10	4	1	-	4.30
	(б)	15	6	3	1	1	1	2	-	-	1	-	3.00
Мрчковац	свега	91	19	20	6	13	10	13	9	1	-	-	3.60
	(а)	66	7	14	5	9	9	12	9	1	-	-	4.15
	(б)	25	12	6	1	4	1	1	-	-	-	-	2.16
Поникве	свега	34	11	9	2	4	4	2	2	-	-	-	2.85
	(а)	19	4	6	-	3	3	1	2	-	-	-	3.32
	(б)	15	7	3	2	1	1	1	-	-	-	-	2.27
Радошевац	свега	79	17	21	6	13	7	10	3	2	-	-	3.30
	(а)	56	12	14	6	8	3	9	3	1	-	-	3.36
	(б)	23	5	7	-	5	4	1	-	1	-	-	3.17
Сладинац	свега	51	10	6	9	8	5	8	3	2	-	-	3.75
	(а)	44	7	4	8	7	5	8	3	2	-	-	4.02
	(б)	7	3	2	1	1	-	-	-	-	-	-	2.00
Снеготин	свега	58	15	14	7	6	4	2	8	1	1	-	3.33
	(а)	58	15	14	7	6	4	2	8	1	1	-	3.33
	(б)	-	-	-	-	-	-	-	-	-	-	-	-

ДОМАЋИНСТВА ПРЕМА ПОСЕДОВАЊУ ПОЉОПРИВРЕДНОГ ГАЗДИНСТВА И БРОЈУ ЧЛАНОВА

Назив и тип насеља	Посе-дова-ње газ-дин-ства	Домаћинства											Просе-чан број чла-нова
		укупно	са 1 чланом	2	3	4	5	6	7	8	9	10 и више чла-нова	
Усије	свега	89	18	17	16	6	11	11	7	2	1	-	3.58
	(а)	67	10	10	10	6	10	11	7	2	1	-	4.09
	(б)	22	8	7	6	-	1	-	-	-	-	-	2.05
Шувајић	свега	80	6	14	11	11	16	9	10	3	-	-	4.24
	(а)	70	6	11	7	10	14	9	10	3	-	-	4.39
	(б)	10	-	3	4	1	2	-	-	-	-	-	3.20
Жабари	свега	4476	1180	1162	662	549	438	307	123	45	7	3	2.91
	(а)	3480	769	957	516	414	376	278	117	44	7	2	3.07
	(б)	996	411	205	146	135	62	29	6	1	-	1	2.35
Градска	свега	-	-	-	-	-	-	-	-	-	-	-	-
	(а)	-	-	-	-	-	-	-	-	-	-	-	-
	(б)	-	-	-	-	-	-	-	-	-	-	-	-
Остала	свега	4476	1180	1162	662	549	438	307	123	45	7	3	2.91
	(а)	3480	769	957	516	414	376	278	117	44	7	2	3.07
	(б)	996	411	205	146	135	62	29	6	1	-	1	2.35
Александровац	свега	542	146	138	82	64	69	29	9	5	-	-	2.85
	(а)	365	82	104	50	36	55	25	8	5	-	-	3.03
	(б)	177	64	34	32	28	14	4	1	-	-	-	2.49
Брзоходе	свега	286	82	64	44	33	34	24	4	-	1	-	2.88
	(а)	245	67	59	38	28	29	19	4	-	1	-	2.89
	(б)	41	15	5	6	5	5	5	-	-	-	-	2.88
Витежево	свега	268	64	63	34	38	24	25	12	7	1	-	3.22
	(а)	252	53	62	32	37	24	24	12	7	1	-	3.31
	(б)	16	11	1	2	1	-	1	-	-	-	-	1.81
Влашки До	свега	469	129	127	69	62	42	26	7	6	1	-	2.79
	(а)	400	95	109	63	54	40	25	7	6	1	-	2.94
	(б)	69	34	18	6	8	2	1	-	-	-	-	1.97
Жабари	свега	514	132	136	85	80	38	34	5	3	-	1	2.81
	(а)	241	45	69	35	36	21	29	3	3	-	-	3.14
	(б)	273	87	67	50	44	17	5	2	-	-	1	2.51
Кочетин	свега	126	36	29	12	8	20	10	7	3	1	-	3.21
	(а)	115	29	27	11	8	19	10	7	3	1	-	3.35
	(б)	11	7	2	1	-	1	-	-	-	-	-	1.73
Миријево	свега	178	48	61	25	11	16	15	1	1	-	-	2.66
	(а)	165	39	60	23	11	15	15	1	1	-	-	2.74
	(б)	13	9	1	2	-	1	-	-	-	-	-	1.69
Ореовица	свега	316	81	92	49	50	23	16	3	1	-	1	2.73
	(а)	229	47	71	40	35	17	14	3	1	-	1	2.87
	(б)	87	34	21	9	15	6	2	-	-	-	-	2.36
Полатна	свега	98	25	27	15	12	10	5	3	1	-	-	2.87
	(а)	96	25	26	15	11	10	5	3	1	-	-	2.86
	(б)	2	-	1	-	1	-	-	-	-	-	-	3.00
Породин	свега	651	149	164	99	81	60	56	35	6	1	-	3.13
	(а)	553	104	142	87	69	57	53	34	6	1	-	3.30
	(б)	98	45	22	12	12	3	3	1	-	-	-	2.17
Свињарево	свега	73	21	18	10	6	11	3	3	1	-	-	2.92
	(а)	72	21	17	10	6	11	3	3	1	-	-	2.93
	(б)	1	-	1	-	-	-	-	-	-	-	-	2.00
Сибница	свега	139	45	28	21	11	16	9	8	-	1	-	2.93
	(а)	122	33	27	20	10	16	7	8	-	1	-	3.07
	(б)	17	12	1	1	1	-	2	-	-	-	-	1.94
Симићево	свега	527	160	132	76	63	44	35	8	8	1	-	2.78
	(а)	353	80	103	52	44	31	29	6	7	1	-	2.99
	(б)	174	80	29	24	19	13	6	2	1	-	-	2.35

ДОМАЋИНСТВА ПРЕМА ПОСЕДОВАЊУ ПОЉОПРИВРЕДНОГ ГАЗДИНСТВА И БРОЈУ ЧЛАНОВА

Назив и тип насеља	Посе- дова- ње газ- дин- ства	Домаћинства										Просе- чан број чла- нова	
		укупно	са 1 чланом	2	3	4	5	6	7	8	9		10 и више чла- нова
Тишевац	свега	98	24	37	12	7	8	7	3	-	-	-	2.70
	(а)	92	21	36	11	6	8	7	3	-	-	-	2.75
	(б)	6	3	1	1	1	-	-	-	-	-	-	2.00
Четереже	свега	191	38	46	29	23	23	13	15	3	-	1	3.36
	(а)	180	28	45	29	23	23	13	15	3	-	1	3.49
	(б)	11	10	1	-	-	-	-	-	-	-	-	1.09
Жагубица	свега	4716	992	1254	716	651	465	379	160	76	16	7	3.14
	(а)	3850	674	1062	583	493	415	369	159	73	15	7	3.30
	(б)	866	318	192	133	158	50	10	1	3	1	-	2.41
Градска	свега	-	-	-	-	-	-	-	-	-	-	-	-
	(а)	-	-	-	-	-	-	-	-	-	-	-	-
	(б)	-	-	-	-	-	-	-	-	-	-	-	-
Остала	свега	4716	992	1254	716	651	465	379	160	76	16	7	3.14
	(а)	3850	674	1062	583	493	415	369	159	73	15	7	3.30
	(б)	866	318	192	133	158	50	10	1	3	1	-	2.41
Близнак	свега	115	19	36	18	14	13	11	3	1	-	-	3.14
	(а)	97	13	33	13	12	12	10	3	1	-	-	3.25
	(б)	18	6	3	5	2	1	1	-	-	-	-	2.56
Брезница	свега	76	24	21	10	8	5	4	3	1	-	-	2.71
	(а)	67	19	18	9	8	5	4	3	1	-	-	2.87
	(б)	9	5	3	1	-	-	-	-	-	-	-	1.56
Вуковац	свега	161	40	49	11	22	17	12	6	3	-	1	3.06
	(а)	141	29	44	10	19	17	12	6	3	-	1	3.23
	(б)	20	11	5	1	3	-	-	-	-	-	-	1.80
Жагубица	свега	998	245	268	176	154	91	44	12	4	2	2	2.80
	(а)	573	110	175	100	75	60	36	11	3	1	2	2.98
	(б)	425	135	93	76	79	31	8	1	1	1	-	2.57
Изварица	свега	104	18	22	17	13	9	13	8	4	-	-	3.62
	(а)	99	18	20	17	10	9	13	8	4	-	-	3.64
	(б)	5	-	2	-	3	-	-	-	-	-	-	3.20
Јошаница	свега	190	30	46	26	30	22	20	9	5	2	-	3.53
	(а)	180	26	43	25	28	22	20	9	5	2	-	3.61
	(б)	10	4	3	1	2	-	-	-	-	-	-	2.10
Крепољин	свега	629	155	191	113	85	42	33	9	-	1	-	2.70
	(а)	474	96	156	87	55	37	33	9	-	1	-	2.84
	(б)	155	59	35	26	30	5	-	-	-	-	-	2.27
Крупаја	свега	176	27	44	18	22	20	32	6	5	2	-	3.69
	(а)	161	19	40	18	22	18	31	6	5	2	-	3.83
	(б)	15	8	4	-	-	2	1	-	-	-	-	2.13
Лазница	свега	614	104	180	75	88	63	48	32	22	1	1	3.36
	(а)	553	77	163	69	82	59	48	32	21	1	1	3.49
	(б)	61	27	17	6	6	4	-	-	1	-	-	2.15
Липе	свега	6	2	2	1	-	-	1	-	-	-	-	2.50
	(а)	6	2	2	1	-	-	1	-	-	-	-	2.50
	(б)	-	-	-	-	-	-	-	-	-	-	-	-
Медвеђица	свега	12	2	2	1	3	1	3	-	-	-	-	3.67
	(а)	10	2	2	-	2	1	3	-	-	-	-	3.70
	(б)	2	-	-	1	1	-	-	-	-	-	-	3.50
Милановац	свега	150	27	54	26	11	14	11	4	3	-	-	2.97
	(а)	141	24	51	25	10	13	11	4	3	-	-	3.01
	(б)	9	3	3	1	1	1	-	-	-	-	-	2.33
Милатовац	свега	254	50	62	43	32	31	20	9	5	1	1	3.26
	(а)	235	41	57	41	30	31	20	9	4	1	1	3.35
	(б)	19	9	5	2	2	-	-	-	1	-	-	2.16

ДОМАЋИНСТВА ПРЕМА ПОСЕДОВАЊУ ПОЉОПРИВРЕДНОГ ГАЗДИНСТВА И БРОЈУ ЧЛАНОВА

Назив и тип насеља	Посе- дова- ње газ- дин- ства	Домаћинства											Просе- чан број чла- нова
		укупно	са 1 чланом	2	3	4	5	6	7	8	9	10 и више чла- нова	
Осаница	свега	329	64	63	44	44	45	35	20	12	2	-	3.61
	(а)	305	51	59	44	39	43	35	20	12	2	-	3.72
	(б)	24	13	4	-	5	2	-	-	-	-	-	2.13
Рибаре	свега	142	21	40	18	24	10	22	5	1	1	-	3.42
	(а)	134	19	38	17	21	10	22	5	1	1	-	3.46
	(б)	8	2	2	1	3	-	-	-	-	-	-	2.63
Селиште	свега	135	28	35	14	22	16	9	3	3	4	1	3.36
	(а)	122	24	32	13	17	16	9	3	3	4	1	3.44
	(б)	13	4	3	1	5	-	-	-	-	-	-	2.54
Сиге	свега	218	41	60	32	26	25	23	8	3	-	-	3.23
	(а)	201	31	58	30	23	25	23	8	3	-	-	3.34
	(б)	17	10	2	2	3	-	-	-	-	-	-	1.88
Суви До	свега	407	95	79	73	53	41	38	23	4	-	1	3.24
	(а)	351	73	71	64	40	37	38	23	4	-	1	3.37
	(б)	56	22	8	9	13	4	-	-	-	-	-	2.45
Кучево	свега	6276	1467	1674	936	916	590	427	167	76	18	5	2.99
	(а)	4216	777	1185	606	546	466	386	155	74	17	4	3.24
	(б)	2060	690	489	330	370	124	41	12	2	1	1	2.49
Градска	свега	1622	387	438	272	315	124	62	19	3	2	-	2.78
	(а)	477	67	153	75	82	44	41	13	1	1	-	3.14
	(б)	1145	320	285	197	233	80	21	6	2	1	-	2.63
Остала	свега	4654	1080	1236	664	601	466	365	148	73	16	5	3.07
	(а)	3739	710	1032	531	464	422	345	142	73	16	4	3.25
	(б)	915	370	204	133	137	44	20	6	-	-	1	2.32
Благојево Камен	свега	17	4	8	4	-	-	1	-	-	-	-	2.24
	(а)	2	-	1	1	-	-	-	-	-	-	-	2.50
	(б)	15	4	7	3	-	-	1	-	-	-	-	2.20
Бродица	свега	176	58	42	30	22	10	9	2	1	1	1	2.66
	(а)	89	20	20	21	13	6	7	-	1	1	-	2.97
	(б)	87	38	22	9	9	4	2	2	-	-	1	2.34
Буковска	свега	184	42	71	19	25	8	12	6	1	-	-	2.73
	(а)	165	36	66	17	22	7	10	6	1	-	-	2.74
	(б)	19	6	5	2	3	1	2	-	-	-	-	2.68
Велика Бресница	свега	76	17	14	7	8	11	8	8	3	-	-	3.70
	(а)	63	14	12	7	6	8	5	8	3	-	-	3.70
	(б)	13	3	2	-	2	3	3	-	-	-	-	3.69
Волуја	свега	391	82	115	72	59	35	19	3	5	1	-	2.87
	(а)	316	61	104	59	34	31	19	2	5	1	-	2.89
	(б)	75	21	11	13	25	4	-	1	-	-	-	2.79
Вуковић	свега	95	20	26	10	13	16	5	3	2	-	-	3.17
	(а)	81	15	24	8	10	14	5	3	2	-	-	3.26
	(б)	14	5	2	2	3	2	-	-	-	-	-	2.64
Дубока	свега	410	103	120	76	53	28	24	5	1	-	-	2.71
	(а)	319	65	106	58	36	24	24	5	1	-	-	2.83
	(б)	91	38	14	18	17	4	-	-	-	-	-	2.29
Зеленик	свега	77	21	20	6	6	6	11	4	3	-	-	3.26
	(а)	71	18	20	5	5	6	10	4	3	-	-	3.31
	(б)	6	3	-	1	1	-	1	-	-	-	-	2.67
Каона	свега	201	36	45	28	27	20	28	11	5	1	-	3.54
	(а)	178	27	42	20	24	20	28	11	5	1	-	3.71
	(б)	23	9	3	8	3	-	-	-	-	-	-	2.22
Кучајна	свега	121	22	24	11	15	13	19	12	4	-	1	3.87
	(а)	110	17	21	9	15	13	18	12	4	-	1	4.05
	(б)	11	5	3	2	-	-	1	-	-	-	-	2.09

ДОМАЋИНСТВА ПРЕМА ПОСЕДОВАЊУ ПОЉОПРИВРЕДНОГ ГАЗДИНСТВА И БРОЈУ ЧЛАНОВА

Назив и тип насеља	Посе- дова- ње газ- дин- ства	Домаћинства											Просе- чан број чла- нова
		укупно	са 1 чланом	2	3	4	5	6	7	8	9	10 и више чла- нова	
Кучево	г свега	1622	387	438	272	315	124	62	19	3	2	-	2.78
	(а)	477	67	153	75	82	44	41	13	1	1	-	3.14
	(б)	1145	320	285	197	233	80	21	6	2	1	-	2.63
Љешница	свега	76	18	22	7	7	11	7	4	-	-	-	3.11
	(а)	72	16	21	6	7	11	7	4	-	-	-	3.18
	(б)	4	2	1	1	-	-	-	-	-	-	-	1.75
Мала Бресница	свега	34	7	5	1	5	8	3	3	2	-	-	3.97
	(а)	32	6	4	1	5	8	3	3	2	-	-	4.13
	(б)	2	1	1	-	-	-	-	-	-	-	-	1.50
Мишљеновац	свега	151	35	37	26	17	15	15	4	1	1	-	3.08
	(а)	120	22	30	23	12	14	13	4	1	1	-	3.27
	(б)	31	13	7	3	5	1	2	-	-	-	-	2.35
Мустапић	свега	256	63	82	23	32	34	12	6	4	-	-	2.89
	(а)	231	51	75	22	29	34	10	6	4	-	-	2.97
	(б)	25	12	7	1	3	-	2	-	-	-	-	2.12
Нересница	свега	742	149	186	120	104	78	72	22	8	3	-	3.19
	(а)	552	85	142	90	70	65	68	21	8	3	-	3.42
	(б)	190	64	44	30	34	13	4	1	-	-	-	2.49
Раброво	свега	358	66	96	51	41	43	25	18	12	4	2	3.41
	(а)	259	31	68	34	31	36	24	17	12	4	2	3.82
	(б)	99	35	28	17	10	7	1	1	-	-	-	2.32
Равниште	свега	50	20	11	2	7	6	3	1	-	-	-	2.62
	(а)	44	15	10	2	7	6	3	1	-	-	-	2.82
	(б)	6	5	1	-	-	-	-	-	-	-	-	1.17
Раденка	свега	280	80	77	30	36	26	19	7	3	2	-	2.87
	(а)	242	57	70	27	31	26	19	7	3	2	-	3.05
	(б)	38	23	7	3	5	-	-	-	-	-	-	1.74
Ракова Бара	свега	157	41	47	20	11	17	13	5	2	-	1	2.95
	(а)	129	25	41	16	11	15	13	5	2	-	1	3.20
	(б)	28	16	6	4	-	2	-	-	-	-	-	1.79
Сена	свега	84	27	19	13	10	4	9	2	-	-	-	2.76
	(а)	68	17	16	11	9	4	9	2	-	-	-	3.03
	(б)	16	10	3	2	1	-	-	-	-	-	-	1.63
Српце	свега	59	20	15	9	7	4	2	2	-	-	-	2.56
	(а)	44	7	14	8	7	4	2	2	-	-	-	3.02
	(б)	15	13	1	1	-	-	-	-	-	-	-	1.20
Турија	свега	197	45	50	34	25	25	8	7	3	-	-	3.01
	(а)	170	35	41	30	24	23	8	6	3	-	-	3.13
	(б)	27	10	9	4	1	2	-	1	-	-	-	2.26
Церемошња	свега	95	21	20	14	12	10	12	4	2	-	-	3.34
	(а)	90	17	20	13	12	10	12	4	2	-	-	3.44
	(б)	5	4	-	1	-	-	-	-	-	-	-	1.40
Церовица	свега	125	31	31	15	25	8	8	2	4	1	-	3.05
	(а)	76	17	17	9	12	7	7	2	4	1	-	3.39
	(б)	49	14	14	6	13	1	1	-	-	-	-	2.51
Шевица	свега	242	52	53	36	34	30	21	7	7	2	-	3.31
	(а)	216	36	47	34	32	30	21	7	7	2	-	3.51
	(б)	26	16	6	2	2	-	-	-	-	-	-	1.62

ДОМАЋИНСТВА ПРЕМА ПОСЕДОВАЊУ ПОЉОПРИВРЕДНОГ ГАЗДИНСТВА И БРОЈУ ЧЛАНОВА

Назив и тип насеља	Посе- дова- ње газ- дин- ства	Домаћинства											Просе- чан број чла- нова
		укупно	са 1 чланом	2	3	4	5	6	7	8	9	10 и више чла- нова	
Мало Црниће	свега	4071	847	803	564	631	544	414	188	64	11	5	3.40
	(а)	3404	550	677	471	542	507	400	184	60	10	3	3.62
	(б)	667	297	126	93	89	37	14	4	4	1	2	2.31
<i>Градска</i>	свега	-	-	-	-	-	-	-	-	-	-	-	-
	(а)	-	-	-	-	-	-	-	-	-	-	-	-
	(б)	-	-	-	-	-	-	-	-	-	-	-	-
<i>Остала</i>	свега	4071	847	803	564	631	544	414	188	64	11	5	3.40
	(а)	3404	550	677	471	542	507	400	184	60	10	3	3.62
	(б)	667	297	126	93	89	37	14	4	4	1	2	2.31
<i>Аљудово</i>	свега	48	7	10	8	13	6	2	2	-	-	-	3.31
	(а)	44	4	9	8	13	6	2	2	-	-	-	3.50
	(б)	4	3	1	-	-	-	-	-	-	-	-	1.25
<i>Батуша</i>	свега	175	35	36	23	27	22	20	8	2	1	1	3.46
	(а)	150	22	31	19	24	22	20	8	2	1	1	3.73
	(б)	25	13	5	4	3	-	-	-	-	-	-	1.88
<i>Божевац</i>	свега	510	103	94	74	71	73	55	27	12	-	1	3.51
	(а)	412	57	78	57	59	67	54	27	12	-	1	3.82
	(б)	98	46	16	17	12	6	1	-	-	-	-	2.17
<i>Велико Село</i>	свега	195	75	48	22	17	19	9	2	2	1	-	2.53
	(а)	149	51	33	20	13	18	9	2	2	1	-	2.77
	(б)	46	24	15	2	4	1	-	-	-	-	-	1.76
<i>Велико Црниће</i>	свега	189	47	34	33	23	24	17	7	3	-	1	3.23
	(а)	116	16	20	22	18	18	14	6	2	-	-	3.67
	(б)	73	31	14	11	5	6	3	1	1	-	1	2.53
<i>Врбница</i>	свега	162	40	49	20	24	13	10	5	1	-	-	2.85
	(а)	149	34	46	19	22	13	9	5	1	-	-	2.91
	(б)	13	6	3	1	2	-	1	-	-	-	-	2.23
<i>Забрега</i>	свега	64	14	7	11	8	5	10	5	2	2	-	3.86
	(а)	60	12	6	10	8	5	10	5	2	2	-	4.00
	(б)	4	2	1	1	-	-	-	-	-	-	-	1.75
<i>Калиште</i>	свега	144	37	27	14	28	11	16	7	3	1	-	3.32
	(а)	126	28	24	12	25	11	16	7	3	-	-	3.46
	(б)	18	9	3	2	3	-	-	-	-	1	-	2.33
<i>Кобиље</i>	свега	286	55	76	47	32	31	23	15	7	-	-	3.25
	(а)	266	42	72	46	32	30	23	14	7	-	-	3.36
	(б)	20	13	4	1	-	1	-	1	-	-	-	1.80
<i>Крављи До</i>	свега	91	18	13	10	13	11	10	14	2	-	-	3.90
	(а)	90	17	13	10	13	11	10	14	2	-	-	3.93
	(б)	1	1	-	-	-	-	-	-	-	-	-	1.00
<i>Кула</i>	свега	187	38	29	21	19	38	30	5	4	3	-	3.74
	(а)	161	24	23	18	18	36	30	5	4	3	-	4.04
	(б)	26	14	6	3	1	2	-	-	-	-	-	1.88
<i>Мало Градиште</i>	свега	114	20	22	20	25	14	8	5	-	-	-	3.31
	(а)	107	16	20	19	25	14	8	5	-	-	-	3.42
	(б)	7	4	2	1	-	-	-	-	-	-	-	1.57
<i>Мало Црниће</i>	свега	285	68	56	49	45	37	22	6	2	-	-	3.09
	(а)	185	36	44	30	21	28	19	6	1	-	-	3.25
	(б)	100	32	12	19	24	9	3	-	1	-	-	2.80
<i>Салаковац</i>	свега	233	49	49	38	30	34	20	8	4	1	-	3.30
	(а)	169	31	35	28	17	31	16	7	3	1	-	3.47
	(б)	64	18	14	10	13	3	4	1	1	-	-	2.84
<i>Смољинац</i>	свега	500	80	84	58	95	78	68	24	12	1	-	3.75
	(а)	447	55	73	50	90	75	68	24	11	1	-	3.94
	(б)	53	25	11	8	5	3	-	-	1	-	-	2.15

ДОМАЋИНСТВА ПРЕМА ПОСЕДОВАЊУ ПОЉОПРИВРЕДНОГ ГАЗДИНСТВА И БРОЈУ ЧЛАНОВА

Назив и тип насеља	Посе-дова-ње газ-дин-ства	Домаћинства											Просе-чан број чла-нова
		укупно	са 1 чланом	2	3	4	5	6	7	8	9	10 и више чла-нова	
Топоница	свега	292	60	57	50	45	38	26	14	-	-	2	3.32
	(а)	265	47	54	46	41	36	26	14	-	-	1	3.40
	(б)	27	13	3	4	4	2	-	-	-	-	1	2.52
Црљенац	свега	286	60	58	41	43	28	37	16	3	-	-	3.39
	(а)	229	34	48	33	34	25	36	16	3	-	-	3.68
	(б)	57	26	10	8	9	3	1	-	-	-	-	2.23
Шапине	свега	273	34	43	22	69	57	26	16	5	1	-	3.90
	(а)	245	20	37	21	65	56	25	15	5	1	-	4.09
	(б)	28	14	6	1	4	1	1	1	-	-	-	2.25
Шљивовац	свега	37	7	11	3	4	5	5	2	-	-	-	3.32
	(а)	34	4	11	3	4	5	5	2	-	-	-	3.53
	(б)	3	3	-	-	-	-	-	-	-	-	-	1.00
Петровац	свега	10576	2318	2360	1662	1628	1196	887	352	134	30	9	3.19
	(а)	7587	1415	1691	1097	1095	1015	787	331	123	25	8	3.41
	(б)	2989	903	669	565	533	181	100	21	11	5	1	2.63
Градска	свега	2753	644	644	552	534	208	129	27	12	3	-	2.85
	(а)	502	82	134	85	83	56	49	10	3	-	-	3.20
	(б)	2251	562	510	467	451	152	80	17	9	3	-	2.77
Остала	свега	7823	1674	1716	1110	1094	988	758	325	122	27	9	3.31
	(а)	7085	1333	1557	1012	1012	959	738	321	120	25	8	3.43
	(б)	738	341	159	98	82	29	20	4	2	2	1	2.19
Бистрица	свега	214	28	43	24	28	43	29	13	4	2	-	3.87
	(а)	205	24	41	23	27	42	29	13	4	2	-	3.94
	(б)	9	4	2	1	1	1	-	-	-	-	-	2.22
Бошњак	свега	142	30	28	22	20	17	15	7	2	1	-	3.39
	(а)	135	24	28	22	20	16	15	7	2	1	-	3.48
	(б)	7	6	-	-	-	1	-	-	-	-	-	1.57
Буровац	свега	226	34	42	29	33	37	34	14	2	1	-	3.76
	(а)	207	27	39	25	30	35	34	14	2	1	-	3.87
	(б)	19	7	3	4	3	2	-	-	-	-	-	2.47
Бусур	свега	315	46	68	40	44	52	35	19	10	1	-	3.71
	(а)	301	38	64	38	44	52	35	19	10	1	-	3.81
	(б)	14	8	4	2	-	-	-	-	-	-	-	1.57
Везичево	свега	122	24	25	15	19	13	16	8	2	-	-	3.51
	(а)	112	18	25	14	16	13	16	8	2	-	-	3.63
	(б)	10	6	-	1	3	-	-	-	-	-	-	2.10
Велики Поповац	свега	298	66	59	52	48	32	27	7	5	1	1	3.23
	(а)	265	51	51	47	46	31	25	7	5	1	1	3.36
	(б)	33	15	8	5	2	1	2	-	-	-	-	2.15
Велико Лаоле	свега	542	100	104	80	82	79	46	34	15	1	1	3.55
	(а)	480	79	93	67	74	76	43	32	15	1	-	3.65
	(б)	62	21	11	13	8	3	3	2	-	-	1	2.77
Витовница	свега	71	28	18	8	8	7	2	-	-	-	-	2.35
	(а)	67	26	17	7	8	7	2	-	-	-	-	2.39
	(б)	4	2	1	1	-	-	-	-	-	-	-	1.75
Вошановац	свега	154	43	33	20	18	18	15	4	3	-	-	3.07
	(а)	139	31	30	20	18	18	15	4	3	-	-	3.27
	(б)	15	12	3	-	-	-	-	-	-	-	-	1.20
Добрње	свега	185	40	36	25	18	24	32	8	2	-	-	3.48
	(а)	179	34	36	25	18	24	32	8	2	-	-	3.56
	(б)	6	6	-	-	-	-	-	-	-	-	-	1.00
Дубочка	свега	175	41	36	23	22	24	14	12	3	-	-	3.33
	(а)	171	40	35	22	21	24	14	12	3	-	-	3.35
	(б)	4	1	1	1	1	-	-	-	-	-	-	2.50

ДОМАЋИНСТВА ПРЕМА ПОСЕДОВАЊУ ПОЉОПРИВРЕДНОГ ГАЗДИНСТВА И БРОЈУ ЧЛАНОВА

Назив и тип насеља	Посе- дова- ње газ- дин- ства	Домаћинства											Просе- чан број чла- нова
		укупно	са 1 чланом	2	3	4	5	6	7	8	9	10 и више чла- нова	
Ждрело	свега	249	59	66	36	36	21	19	9	3	-	-	3.01
	(а)	238	54	62	35	35	21	19	9	3	-	-	3.06
	(б)	11	5	4	1	1	-	-	-	-	-	-	1.82
Забрђе	свега	199	36	39	27	32	21	29	10	2	2	1	3.60
	(а)	173	24	35	22	28	21	28	10	2	2	1	3.81
	(б)	26	12	4	5	4	-	1	-	-	-	-	2.19
Каменово	свега	292	52	63	46	45	37	24	16	8	1	-	3.46
	(а)	215	33	42	36	29	33	18	16	7	1	-	3.68
	(б)	77	19	21	10	16	4	6	-	1	-	-	2.84
Кладурово	свега	166	45	45	23	18	17	12	5	1	-	-	2.87
	(а)	141	27	41	21	17	17	12	5	1	-	-	3.12
	(б)	25	18	4	2	1	-	-	-	-	-	-	1.44
Кнежица	свега	241	65	44	35	40	24	25	4	4	-	-	3.10
	(а)	206	51	39	25	35	23	25	4	4	-	-	3.25
	(б)	35	14	5	10	5	1	-	-	-	-	-	2.26
Крвије	свега	148	31	31	17	25	23	12	5	3	1	-	3.37
	(а)	140	28	29	16	25	22	12	4	3	1	-	3.41
	(б)	8	3	2	1	-	1	-	1	-	-	-	2.75
Лесковац	свега	134	26	45	22	13	16	8	4	-	-	-	2.91
	(а)	103	18	33	19	9	15	5	4	-	-	-	3.01
	(б)	31	8	12	3	4	1	3	-	-	-	-	2.58
Лопушник	свега	127	22	26	19	11	21	17	8	2	1	-	3.65
	(а)	120	19	24	18	10	21	17	8	2	1	-	3.74
	(б)	7	3	2	1	1	-	-	-	-	-	-	2.00
Мало Лаоле	свега	182	42	23	30	27	30	16	10	3	1	-	3.49
	(а)	174	41	21	28	25	29	16	10	3	1	-	3.51
	(б)	8	1	2	2	2	1	-	-	-	-	-	3.00
Манастирица	свега	241	56	65	26	30	31	22	11	-	-	-	3.10
	(а)	233	54	60	26	29	31	22	11	-	-	-	3.14
	(б)	8	2	5	-	1	-	-	-	-	-	-	2.00
Мелница	свега	319	85	79	58	40	19	20	13	4	1	-	2.90
	(а)	267	59	67	52	35	18	18	13	4	1	-	3.07
	(б)	52	26	12	6	5	1	2	-	-	-	-	2.02
Орешковица	свега	293	78	58	39	43	38	27	6	3	-	1	3.11
	(а)	262	61	54	34	40	37	26	6	3	-	1	3.24
	(б)	31	17	4	5	3	1	1	-	-	-	-	2.03
Орљево	свега	95	30	26	11	11	4	12	-	-	1	-	2.74
	(а)	90	27	25	10	11	4	12	-	-	1	-	2.80
	(б)	5	3	1	1	-	-	-	-	-	-	-	1.60
Панково	свега	123	25	27	19	13	15	17	5	2	-	-	3.38
	(а)	113	19	26	18	13	14	17	5	1	-	-	3.47
	(б)	10	6	1	1	-	1	-	-	1	-	-	2.40
Петровац	свега	2753	644	644	552	534	208	129	27	12	3	-	2.85
	(а)	502	82	134	85	83	56	49	10	3	-	-	3.20
	(б)	2251	562	510	467	451	152	80	17	9	3	-	2.77
Рановац	свега	588	147	147	85	84	58	43	14	8	2	-	2.99
	(а)	547	124	140	79	81	57	42	14	8	2	-	3.07
	(б)	41	23	7	6	3	1	1	-	-	-	-	1.90
Рашанац	свега	283	73	75	44	38	26	18	5	2	2	-	2.88
	(а)	242	50	65	39	37	25	18	5	2	1	-	3.05
	(б)	41	23	10	5	1	1	-	-	-	1	-	1.85
Стамница	свега	287	56	60	48	42	30	37	11	2	1	-	3.35
	(а)	265	46	54	46	39	29	37	11	2	1	-	3.46
	(б)	22	10	6	2	3	1	-	-	-	-	-	2.05

ДОМАЋИНСТВА ПРЕМА ПОСЕДОВАЊУ ПОЉОПРИВРЕДНОГ ГАЗДИНСТВА И БРОЈУ ЧЛАНОВА

Назив и тип насеља	Посе- дова- ње газ- дин- ства	Домаћинства											Просе- чан број чла- нова
		укупно	са 1 чланом	2	3	4	5	6	7	8	9	10 и више чла- нова	
Старчево	свега	181	39	45	21	18	38	11	7	2	-	-	3.23
	(а)	176	35	44	21	18	38	11	7	2	-	-	3.29
	(б)	5	4	1	-	-	-	-	-	-	-	-	1.20
Табановац	свега	256	42	45	39	40	34	28	18	8	2	-	3.73
	(а)	225	23	39	36	39	32	28	18	8	2	-	4.00
	(б)	31	19	6	3	1	2	-	-	-	-	-	1.74
Трновче	свега	201	33	45	28	34	29	17	7	4	3	1	3.52
	(а)	181	24	42	25	30	28	17	7	4	3	1	3.66
	(б)	20	9	3	3	4	1	-	-	-	-	-	2.25
Ћовдин	свега	343	72	85	55	51	38	31	9	2	-	-	3.11
	(а)	330	69	82	52	48	37	31	9	2	-	-	3.12
	(б)	13	3	3	3	3	1	-	-	-	-	-	2.69
Шетоње	свега	431	80	85	44	63	72	48	22	11	2	4	3.68
	(а)	383	55	74	44	57	69	47	21	11	1	4	3.86
	(б)	48	25	11	-	6	3	1	1	-	1	-	2.25
Пожаревац	свега	24412	4824	5690	4596	5002	2216	1278	500	220	49	37	3.07
	(а)	5883	722	1228	843	957	905	703	337	155	26	7	3.77
	(б)	18529	4102	4462	3753	4045	1311	575	163	65	23	30	2.84
Градска	свега	17808	3718	4409	3645	3938	1280	550	158	61	22	27	2.87
	(а)	786	118	248	139	135	91	44	9	2	-	-	3.01
	(б)	17022	3600	4161	3506	3803	1189	506	149	59	22	27	2.86
Остала	свега	6604	1106	1281	951	1064	936	728	342	159	27	10	3.61
	(а)	5097	604	980	704	822	814	659	328	153	26	7	3.89
	(б)	1507	502	301	247	242	122	69	14	6	1	3	2.67
Баре	свега	252	29	54	37	49	38	31	10	3	1	-	3.66
	(а)	236	23	52	34	48	35	30	10	3	1	-	3.72
	(б)	16	6	2	3	1	3	1	-	-	-	-	2.75
Батовац	свега	178	38	32	27	30	25	16	8	2	-	-	3.35
	(а)	134	15	22	23	26	23	15	8	2	-	-	3.80
	(б)	44	23	10	4	4	2	1	-	-	-	-	1.98
Берање	свега	137	20	32	15	26	20	14	7	2	1	-	3.58
	(а)	121	15	26	12	25	20	13	7	2	1	-	3.76
	(б)	16	5	6	3	1	-	1	-	-	-	-	2.25
Брадарац	свега	206	19	27	30	36	32	36	21	5	-	-	4.22
	(а)	163	10	13	25	28	29	32	21	5	-	-	4.58
	(б)	43	9	14	5	8	3	4	-	-	-	-	2.86
Братинац	свега	162	23	25	24	26	31	16	9	6	2	-	3.88
	(а)	134	16	20	21	20	25	15	9	6	2	-	4.05
	(б)	28	7	5	3	6	6	1	-	-	-	-	3.07
Брежане	свега	284	47	61	46	40	35	28	19	5	2	1	3.58
	(а)	241	32	49	43	31	32	28	19	5	2	-	3.74
	(б)	43	15	12	3	9	3	-	-	-	-	1	2.67
Бубушинац	свега	216	33	25	28	48	41	20	14	5	-	2	3.90
	(а)	167	12	21	20	42	34	18	14	5	-	1	4.24
	(б)	49	21	4	8	6	7	2	-	-	-	1	2.76
Драговац	свега	268	56	61	30	34	41	31	8	6	-	1	3.40
	(а)	212	32	50	21	29	37	28	8	6	-	1	3.67
	(б)	56	24	11	9	5	4	3	-	-	-	-	2.34
Дрмно	свега	258	35	44	30	39	36	42	15	14	2	1	4.05
	(а)	186	14	34	17	24	29	37	15	14	2	-	4.47
	(б)	72	21	10	13	15	7	5	-	-	-	1	2.99
Дубравица	свега	343	64	73	41	48	49	32	26	9	1	-	3.57
	(а)	262	34	53	33	36	44	29	23	9	1	-	3.89
	(б)	81	30	20	8	12	5	3	3	-	-	-	2.54

ДОМАЋИНСТВА ПРЕМА ПОСЕДОВАЊУ ПОЉОПРИВРЕДНОГ ГАЗДИНСТВА И БРОЈУ ЧЛАНОВА

Назив и тип насеља	Посе- дова- ње газ- дин- ства	Домаћинства											Просе- чан број чла- нова
		укупно	са 1 чланом	2	3	4	5	6	7	8	9	10 и више чла- нова	
Живица	свега	189	28	35	22	26	35	24	11	8	-	-	3.85
	(а)	160	17	31	17	21	32	24	10	8	-	-	4.08
	(б)	29	11	4	5	5	3	-	1	-	-	-	2.62
Касидол	свега	203	26	45	27	37	29	25	9	4	1	-	3.67
	(а)	176	15	36	26	33	27	25	9	4	1	-	3.90
	(б)	27	11	9	1	4	2	-	-	-	-	-	2.15
Кленовник	свега	239	37	39	41	36	34	25	16	9	2	-	3.78
	(а)	186	23	30	27	28	28	23	16	9	2	-	4.06
	(б)	53	14	9	14	8	6	2	-	-	-	-	2.79
Кличевац	свега	387	74	82	54	66	48	29	22	11	1	-	3.43
	(а)	305	45	63	40	56	40	28	21	11	1	-	3.70
	(б)	82	29	19	14	10	8	1	1	-	-	-	2.46
Костолац	г свега	3186	712	773	596	684	224	104	44	22	8	19	2.92
	(а)	83	11	34	14	15	6	3	-	-	-	-	2.76
	(б)	3103	701	739	582	669	218	101	44	22	8	19	2.93
Лучица	свега	636	108	128	113	104	82	66	21	11	2	1	3.44
	(а)	472	63	102	76	72	66	61	18	11	2	1	3.65
	(б)	164	45	26	37	32	16	5	3	-	-	-	2.85
Маљуревац	свега	139	17	25	13	28	23	23	7	-	2	1	3.94
	(а)	103	5	15	10	23	21	19	7	-	2	1	4.40
	(б)	36	12	10	3	5	2	4	-	-	-	-	2.64
Набрђе	свега	97	8	23	22	15	14	11	2	2	-	-	3.57
	(а)	69	5	18	15	6	11	10	2	2	-	-	3.70
	(б)	28	3	5	7	9	3	1	-	-	-	-	3.25
Острово	свега	210	39	51	28	35	33	17	5	-	2	-	3.26
	(а)	154	18	37	21	28	29	14	5	-	2	-	3.56
	(б)	56	21	14	7	7	4	3	-	-	-	-	2.43
Петка	свега	341	55	68	42	55	41	39	22	17	2	-	3.77
	(а)	258	25	50	32	40	37	33	22	17	2	-	4.16
	(б)	83	30	18	10	15	4	6	-	-	-	-	2.55
Пожаревац	г свега	14622	3006	3636	3049	3254	1056	446	114	39	14	8	2.85
	(а)	703	107	214	125	120	85	41	9	2	-	-	3.04
	(б)	13919	2899	3422	2924	3134	971	405	105	37	14	8	2.84
Пољана	свега	483	106	102	69	59	68	45	25	9	-	-	3.33
	(а)	402	72	88	56	47	60	45	25	9	-	-	3.53
	(б)	81	34	14	13	12	8	-	-	-	-	-	2.33
Пругово	свега	237	54	39	42	42	25	23	11	1	-	-	3.27
	(а)	182	27	31	34	35	22	22	10	1	-	-	3.58
	(б)	55	27	8	8	7	3	1	1	-	-	-	2.24
Речица	свега	134	19	20	20	23	23	19	6	2	1	1	3.87
	(а)	129	15	19	20	23	23	19	6	2	1	1	3.97
	(б)	5	4	1	-	-	-	-	-	-	-	-	1.20
Село Костолац	свега	378	63	85	59	58	45	43	15	7	3	-	3.47
	(а)	165	15	40	14	22	30	27	11	4	2	-	4.02
	(б)	213	48	45	45	36	15	16	4	3	1	-	3.05
Трњане	свега	278	58	57	37	56	32	25	8	4	-	1	3.29
	(а)	231	37	49	33	45	31	23	8	4	-	1	3.48
	(б)	47	21	8	4	11	1	2	-	-	-	-	2.34
Ћириковац	свега	349	50	48	54	48	56	48	25	17	2	1	4.03
	(а)	249	19	31	34	34	49	41	24	14	2	1	4.49
	(б)	100	31	17	20	14	7	7	1	3	-	-	2.89

ДОМАЋИНСТВА ПРЕМА ПОСЕДОВАЊУ ПОЉОПРИВРЕДНОГ ГАЗДИНСТВА И БРОЈУ ЧЛАНОВА

Назив и тип насеља	Посе- дова- ње газ- дин- ства	Домаћинства											Просе- чан број чла- нова
		укупно	са 1 чланом	2	3	4	5	6	7	8	9	10 и више чла- нова	
Шумадијски округ	свега	98526	19060	23367	18701	22095	8192	4844	1556	463	140	108	3.02
	(a)	31390	5160	8495	4775	4585	3590	3122	1131	363	87	82	3.31
	(б)	67136	13900	14872	13926	17510	4602	1722	425	100	53	26	2.88
<i>Градска</i>	свега	63368	11944	14719	13490	16394	4400	1797	435	111	50	28	2.92
	(a)	5652	679	1705	1113	1068	546	392	99	35	10	5	3.17
	(б)	57716	11265	13014	12377	15326	3854	1405	336	76	40	23	2.89
<i>Остала</i>	свега	35158	7116	8648	5211	5701	3792	3047	1121	352	90	80	3.20
	(a)	25738	4481	6790	3662	3517	3044	2730	1032	328	77	77	3.34
	(б)	9420	2635	1858	1549	2184	748	317	89	24	13	3	2.80
Аранђеловац	свега	15763	2962	3808	2854	3482	1477	829	254	57	22	18	3.05
	(a)	5422	781	1477	872	884	640	522	183	37	13	13	3.33
	(б)	10341	2181	2331	1982	2598	837	307	71	20	9	5	2.90
<i>Градска</i>	свега	8339	1648	1953	1677	2082	654	240	59	17	4	5	2.91
	(a)	777	78	214	161	174	79	49	13	7	1	1	3.27
	(б)	7562	1570	1739	1516	1908	575	191	46	10	3	4	2.87
<i>Остала</i>	свега	7424	1314	1855	1177	1400	823	589	195	40	18	13	3.20
	(a)	4645	703	1263	711	710	561	473	170	30	12	12	3.34
	(б)	2779	611	592	466	690	262	116	25	10	6	1	2.98
Аранђеловац	г свега	8339	1648	1953	1677	2082	654	240	59	17	4	5	2.91
	(a)	777	78	214	161	174	79	49	13	7	1	1	3.27
	(б)	7562	1570	1739	1516	1908	575	191	46	10	3	4	2.87
Бања	свега	654	87	159	95	155	81	55	14	3	2	3	3.39
	(a)	396	45	98	50	85	58	43	12	1	1	3	3.56
	(б)	258	42	61	45	70	23	12	2	2	1	-	3.12
Босута	свега	231	55	84	34	30	15	7	5	-	1	-	2.62
	(a)	189	40	69	29	23	15	7	5	-	1	-	2.74
	(б)	42	15	15	5	7	-	-	-	-	-	-	2.10
Брезовац	свега	255	52	65	34	40	37	22	4	1	-	-	3.13
	(a)	218	47	59	29	28	29	21	4	1	-	-	3.08
	(б)	37	5	6	5	12	8	1	-	-	-	-	3.41
Буковик	свега	912	172	237	153	207	77	49	10	3	3	1	3.01
	(a)	268	29	77	52	51	29	21	6	2	1	-	3.29
	(б)	644	143	160	101	156	48	28	4	1	2	1	2.89
Венчане	свега	461	90	104	74	47	65	48	20	7	3	3	3.42
	(a)	379	62	86	63	37	57	44	18	6	3	3	3.57
	(б)	82	28	18	11	10	8	4	2	1	-	-	2.72
Врбица	свега	1008	122	193	176	250	150	84	24	5	3	1	3.51
	(a)	366	38	91	51	59	59	47	17	2	1	1	3.66
	(б)	642	84	102	125	191	91	37	7	3	2	-	3.42
Вукодавци	свега	154	45	46	23	9	19	10	2	-	-	-	2.67
	(a)	135	33	43	21	8	18	10	2	-	-	-	2.80
	(б)	19	12	3	2	1	1	-	-	-	-	-	1.74
Гараши	свега	211	47	60	42	24	20	13	3	1	1	-	2.87
	(a)	181	33	58	37	22	16	10	3	1	1	-	2.91
	(б)	30	14	2	5	2	4	3	-	-	-	-	2.63
Горња Трешњевица	свега	211	62	58	30	23	15	14	8	1	-	-	2.76
	(a)	186	50	56	27	15	15	14	8	1	-	-	2.83
	(б)	25	12	2	3	8	-	-	-	-	-	-	2.28
Даросава	свега	658	133	164	103	122	69	53	10	4	-	-	3.07
	(a)	371	57	101	47	69	49	38	8	2	-	-	3.29
	(б)	287	76	63	56	53	20	15	2	2	-	-	2.79
Јеловик	свега	160	35	51	20	18	14	14	7	1	-	-	3.00
	(a)	147	31	46	17	18	14	14	6	1	-	-	3.06
	(б)	13	4	5	3	-	-	-	1	-	-	-	2.31

ДОМАЋИНСТВА ПРЕМА ПОСЕДОВАЊУ ПОЉОПРИВРЕДНОГ ГАЗДИНСТВА И БРОЈУ ЧЛАНОВА

Назив и тип насеља	Посе- дова- ње газ- дин- ства	Домаћинства											Просе- чан број чла- нова
		укупно	са 1 чланом	2	3	4	5	6	7	8	9	10 и више чла- нова	
Копљаре	свега	274	37	58	33	54	27	43	14	7	1	-	3.74
	(а)	218	24	43	28	41	23	38	13	7	1	-	3.93
	(б)	56	13	15	5	13	4	5	1	-	-	-	2.98
Мисача	свега	270	54	73	48	61	23	5	3	1	1	1	2.89
	(а)	169	18	61	33	31	16	5	2	1	1	1	3.04
	(б)	101	36	12	15	30	7	-	1	-	-	-	2.64
Орашац	свега	504	89	157	82	103	47	17	8	1	-	-	2.90
	(а)	321	55	116	48	52	29	14	6	1	-	-	2.86
	(б)	183	34	41	34	51	18	3	2	-	-	-	2.97
Прогореоци	свега	329	69	84	44	65	31	24	11	-	-	1	3.09
	(а)	206	34	58	30	37	18	19	9	-	-	1	3.23
	(б)	123	35	26	14	28	13	5	2	-	-	-	2.85
Раниловић	свега	473	64	100	89	77	58	53	26	3	1	2	3.56
	(а)	397	45	83	72	62	51	53	25	3	1	2	3.73
	(б)	76	19	17	17	15	7	-	1	-	-	-	2.71
Стојник	свега	426	60	99	65	74	56	53	17	1	-	1	3.49
	(а)	317	38	70	49	43	49	50	17	-	-	1	3.70
	(б)	109	22	29	16	31	7	3	-	1	-	-	2.87
Тулеш	свега	233	41	63	32	41	19	25	9	1	2	-	3.27
	(а)	181	24	48	28	29	16	25	9	1	1	-	3.48
	(б)	52	17	15	4	12	3	-	-	-	1	-	2.52
Баточина	свега	3777	700	861	614	741	419	294	101	27	7	13	3.23
	(а)	2187	339	577	320	336	274	227	76	22	4	12	3.38
	(б)	1590	361	284	294	405	145	67	25	5	3	1	3.03
Градска	свега	-	-	-	-	-	-	-	-	-	-	-	-
	(а)	-	-	-	-	-	-	-	-	-	-	-	-
	(б)	-	-	-	-	-	-	-	-	-	-	-	-
Остала	свега	3777	700	861	614	741	419	294	101	27	7	13	3.23
	(а)	2187	339	577	320	336	274	227	76	22	4	12	3.38
	(б)	1590	361	284	294	405	145	67	25	5	3	1	3.03
Бадњевац	свега	351	75	71	46	61	47	36	10	1	3	1	3.32
	(а)	258	46	55	28	44	38	34	9	1	2	1	3.52
	(б)	93	29	16	18	17	9	2	1	-	1	-	2.75
Баточина	свега	1678	253	344	323	400	182	116	40	11	3	6	3.32
	(а)	557	49	147	95	107	69	61	16	7	1	5	3.59
	(б)	1121	204	197	228	293	113	55	24	4	2	1	3.19
Брзан	свега	712	176	192	96	117	57	53	16	4	-	1	2.91
	(а)	522	101	156	67	77	48	52	16	4	-	1	3.12
	(б)	190	75	36	29	40	9	1	-	-	-	-	2.34
Градац	свега	77	11	23	14	16	5	3	3	1	-	1	3.18
	(а)	64	7	21	13	12	5	1	3	1	-	1	3.22
	(б)	13	4	2	1	4	-	2	-	-	-	-	3.00
Доброводица	свега	133	25	36	25	12	20	10	3	1	-	1	3.16
	(а)	117	21	31	23	8	19	10	3	1	-	1	3.24
	(б)	16	4	5	2	4	1	-	-	-	-	-	2.56
Жировница	свега	239	40	49	45	29	37	25	9	3	1	1	3.47
	(а)	208	30	46	36	24	36	22	9	3	1	1	3.58
	(б)	31	10	3	9	5	1	3	-	-	-	-	2.77
Кијево	свега	164	35	41	18	24	18	15	8	3	-	2	3.35
	(а)	147	25	39	18	19	18	15	8	3	-	2	3.50
	(б)	17	10	2	-	5	-	-	-	-	-	-	2.00
Милатовац	свега	172	26	44	17	38	22	19	5	1	-	-	3.40
	(а)	108	17	27	14	14	13	17	5	1	-	-	3.51
	(б)	64	9	17	3	24	9	2	-	-	-	-	3.20

ДОМАЋИНСТВА ПРЕМА ПОСЕДОВАЊУ ПОЉОПРИВРЕДНОГ ГАЗДИНСТВА И БРОЈУ ЧЛАНОВА

Назив и тип насеља	Посе- дова- ње газ- дин- ства	Домаћинства											Просе- чан број чла- нова
		укупно	са 1 чланом	2	3	4	5	6	7	8	9	10 и више чла- нова	
Никшић	свега	51	17	9	7	6	8	1	2	1	-	-	2.90
	(а)	44	13	9	6	6	7	1	2	-	-	-	2.91
	(б)	7	4	-	1	-	1	-	-	1	-	-	2.86
Прњавор	свега	63	17	18	8	7	10	1	2	-	-	-	2.78
	(а)	58	14	17	7	7	10	1	2	-	-	-	2.88
	(б)	5	3	1	1	-	-	-	-	-	-	-	1.60
Црни Као	свега	137	25	34	15	31	13	15	3	1	-	-	3.26
	(а)	104	16	29	13	18	11	13	3	1	-	-	3.34
	(б)	33	9	5	2	13	2	2	-	-	-	-	3.00
Кнић	свега	5276	1197	1383	779	745	516	435	148	44	14	15	3.06
	(а)	4379	904	1205	637	547	462	414	140	43	13	14	3.15
	(б)	897	293	178	142	198	54	21	8	1	1	1	2.62
Градска	свега	-	-	-	-	-	-	-	-	-	-	-	-
	(а)	-	-	-	-	-	-	-	-	-	-	-	-
	(б)	-	-	-	-	-	-	-	-	-	-	-	-
Остала	свега	5276	1197	1383	779	745	516	435	148	44	14	15	3.06
	(а)	4379	904	1205	637	547	462	414	140	43	13	14	3.15
	(б)	897	293	178	142	198	54	21	8	1	1	1	2.62
Бајчетина	свега	21	14	6	1	-	-	-	-	-	-	-	1.38
	(а)	20	13	6	1	-	-	-	-	-	-	-	1.40
	(б)	1	1	-	-	-	-	-	-	-	-	-	1.00
Балосаве	свега	162	42	51	25	19	12	10	2	-	-	1	2.72
	(а)	146	36	49	22	14	12	10	2	-	-	1	2.75
	(б)	16	6	2	3	5	-	-	-	-	-	-	2.44
Баре	свега	128	31	38	13	19	8	12	4	1	1	1	3.05
	(а)	113	25	36	13	14	7	12	4	1	1	-	3.04
	(б)	15	6	2	-	5	1	-	-	-	-	1	3.07
Бечевица	свега	117	29	34	9	11	14	16	2	2	-	-	3.11
	(а)	107	24	29	9	11	14	16	2	2	-	-	3.26
	(б)	10	5	5	-	-	-	-	-	-	-	-	1.50
Борач	свега	225	44	62	43	19	32	16	9	-	-	-	3.08
	(а)	210	39	56	41	17	32	16	9	-	-	-	3.15
	(б)	15	5	6	2	2	-	-	-	-	-	-	2.07
Брестовац	свега	65	13	16	6	9	7	9	4	1	-	-	3.45
	(а)	62	11	16	6	8	7	9	4	1	-	-	3.52
	(б)	3	2	-	-	1	-	-	-	-	-	-	2.00
Брњица	свега	112	28	28	22	5	8	13	7	-	-	1	3.11
	(а)	107	25	27	21	5	8	13	7	-	-	1	3.18
	(б)	5	3	1	1	-	-	-	-	-	-	-	1.60
Бумбарово Брдо	свега	147	19	32	24	32	14	18	5	3	-	-	3.54
	(а)	123	16	29	22	19	12	17	5	3	-	-	3.55
	(б)	24	3	3	2	13	2	1	-	-	-	-	3.46
Врбета	свега	64	20	22	6	4	5	5	1	-	1	-	2.64
	(а)	60	18	21	6	4	4	5	1	-	1	-	2.67
	(б)	4	2	1	-	-	1	-	-	-	-	-	2.25
Вучковица	свега	243	49	61	39	31	35	17	9	1	1	-	3.16
	(а)	201	32	57	33	20	31	17	9	1	1	-	3.29
	(б)	42	17	4	6	11	4	-	-	-	-	-	2.55
Грабовац	свега	245	47	69	33	51	21	13	5	4	-	2	3.10
	(а)	141	25	45	14	21	16	11	4	3	-	2	3.27
	(б)	104	22	24	19	30	5	2	1	1	-	-	2.88
Гривац	свега	144	30	41	17	18	16	14	7	-	-	1	3.18
	(а)	128	20	37	16	18	15	14	7	-	-	1	3.38
	(б)	16	10	4	1	-	1	-	-	-	-	-	1.63

ДОМАЋИНСТВА ПРЕМА ПОСЕДОВАЊУ ПОЉОПРИВРЕДНОГ ГАЗДИНСТВА И БРОЈУ ЧЛАНОВА

Назив и тип насеља	Посе- дова- ње газ- дин- ства	Домаћинства										Просе- чан број чла- нова	
		укупно	са 1 чланом	2	3	4	5	6	7	8	9		10 и више чла- нова
Гружа	свега	66	12	14	14	14	9	3	-	-	-	-	3.05
	(а)	32	4	7	8	7	4	2	-	-	-	-	3.19
	(б)	34	8	7	6	7	5	1	-	-	-	-	2.91
Губеревац	свега	281	75	85	30	38	28	16	6	2	1	-	2.81
	(а)	225	52	74	24	28	23	15	6	2	1	-	2.92
	(б)	56	23	11	6	10	5	1	-	-	-	-	2.39
Гунцати	свега	309	76	77	42	38	39	25	9	-	3	-	3.05
	(а)	277	56	72	40	33	39	25	9	-	3	-	3.20
	(б)	32	20	5	2	5	-	-	-	-	-	-	1.75
Драгушица	свега	73	14	20	6	11	10	8	2	1	-	1	3.38
	(а)	69	12	20	6	10	9	8	2	1	-	1	3.42
	(б)	4	2	-	-	1	1	-	-	-	-	-	2.75
Дубрава	свега	48	6	13	5	8	5	8	3	-	-	-	3.60
	(а)	47	6	12	5	8	5	8	3	-	-	-	3.64
	(б)	1	-	1	-	-	-	-	-	-	-	-	2.00
Жуње	свега	90	21	26	18	9	4	9	3	-	-	-	2.87
	(а)	78	16	23	16	8	4	8	3	-	-	-	2.96
	(б)	12	5	3	2	1	-	1	-	-	-	-	2.25
Забојница	свега	139	37	26	15	14	21	18	6	1	1	-	3.32
	(а)	133	35	25	14	14	20	17	6	1	1	-	3.34
	(б)	6	2	1	1	-	1	1	-	-	-	-	3.00
Кикојевац	свега	61	18	17	6	5	4	6	2	2	-	1	3.07
	(а)	57	15	16	6	5	4	6	2	2	-	1	3.19
	(б)	4	3	1	-	-	-	-	-	-	-	-	1.25
Кнежевац	свега	70	16	23	8	7	6	7	2	1	-	-	2.97
	(а)	67	16	21	8	7	6	6	2	1	-	-	2.96
	(б)	3	-	2	-	-	-	1	-	-	-	-	3.33
Кнић	свега	758	163	154	154	156	69	47	11	3	1	-	3.03
	(а)	454	86	104	85	81	49	38	8	3	-	-	3.14
	(б)	304	77	50	69	75	20	9	3	-	1	-	2.86
Коњуша	свега	58	14	11	10	7	7	5	2	1	1	-	3.28
	(а)	51	10	10	8	7	7	5	2	1	1	-	3.49
	(б)	7	4	1	2	-	-	-	-	-	-	-	1.71
Кусовац	свега	47	5	14	2	6	11	4	2	2	-	1	3.87
	(а)	47	5	14	2	6	11	4	2	2	-	1	3.87
	(б)	-	-	-	-	-	-	-	-	-	-	-	-
Лесковац	свега	107	30	38	9	7	12	6	4	-	1	-	2.75
	(а)	99	27	33	9	7	12	6	4	-	1	-	2.84
	(б)	8	3	5	-	-	-	-	-	-	-	-	1.63
Липница	свега	196	41	58	36	27	17	11	5	1	-	-	2.89
	(а)	161	29	53	27	21	15	11	4	1	-	-	2.96
	(б)	35	12	5	9	6	2	-	1	-	-	-	2.57
Љубић	свега	118	27	26	11	23	10	17	3	1	-	-	3.26
	(а)	110	23	25	11	21	10	16	3	1	-	-	3.32
	(б)	8	4	1	-	2	-	1	-	-	-	-	2.50
Љуљаци	свега	129	28	47	19	7	11	14	1	2	-	-	2.86
	(а)	119	26	42	17	7	10	14	1	2	-	-	2.91
	(б)	10	2	5	2	-	1	-	-	-	-	-	2.30
Опланић	свега	132	34	24	14	20	9	21	6	1	1	2	3.45
	(а)	123	27	23	14	19	9	21	6	1	1	2	3.60
	(б)	9	7	1	-	1	-	-	-	-	-	-	1.44
Пајсијевић	свега	181	45	49	27	22	10	17	7	4	-	-	3.01
	(а)	159	36	44	25	18	9	16	7	4	-	-	3.10
	(б)	22	9	5	2	4	1	1	-	-	-	-	2.36

ДОМАЋИНСТВА ПРЕМА ПОСЕДОВАЊУ ПОЉОПРИВРЕДНОГ ГАЗДИНСТВА И БРОЈУ ЧЛАНОВА

Назив и тип насеља	Посе-дова-ње газ-дин-ства	Домаћинства											Просе-чан број чла-нова
		укупно	са 1 чланом	2	3	4	5	6	7	8	9	10 и више чла-нова	
Претоке	свега	204	48	63	29	32	17	10	1	2	-	2	2.83
	(а)	192	43	60	27	31	16	10	1	2	-	2	2.87
	(б)	12	5	3	2	1	1	-	-	-	-	-	2.17
Радмиловић	свега	81	13	23	14	10	11	6	4	-	-	-	3.21
	(а)	77	11	23	14	10	11	6	2	-	-	-	3.17
	(б)	4	2	-	-	-	-	-	2	-	-	-	4.00
Рашковић	свега	69	14	16	15	12	2	4	1	1	2	2	3.28
	(а)	61	12	14	15	8	2	4	1	1	2	2	3.34
	(б)	8	2	2	-	4	-	-	-	-	-	-	2.75
Суморовац	свега	42	10	9	7	6	3	5	1	1	-	-	3.17
	(а)	38	7	9	7	5	3	5	1	1	-	-	3.32
	(б)	4	3	-	-	1	-	-	-	-	-	-	1.75
Топоница	свега	111	22	26	20	15	9	11	5	3	-	-	3.28
	(а)	89	16	20	16	11	8	11	4	3	-	-	3.44
	(б)	22	6	6	4	4	1	-	1	-	-	-	2.64
Честин	свега	233	62	64	30	33	20	14	7	3	-	-	2.87
	(а)	196	50	53	29	24	18	12	7	3	-	-	2.93
	(б)	37	12	11	1	9	2	2	-	-	-	-	2.57
Крагујевац - град	свега	59524	11476	14059	12211	14724	4237	1993	572	161	60	31	2.93
	(а)	10149	1736	3023	1583	1541	1043	802	287	95	27	12	3.14
	(б)	49375	9740	11036	10628	13183	3194	1191	285	66	33	19	2.89
Градска	свега	49969	9366	11578	10862	13198	3279	1269	292	67	37	21	2.90
	(а)	3039	352	1017	650	580	253	146	29	6	4	2	3.00
	(б)	46930	9014	10561	10212	12618	3026	1123	263	61	33	19	2.90
Остала	свега	9555	2110	2481	1349	1526	958	724	280	94	23	10	3.07
	(а)	7110	1384	2006	933	961	790	656	258	89	23	10	3.20
	(б)	2445	726	475	416	565	168	68	22	5	-	-	2.71
Ацине Ливаде	свега	30	10	9	5	1	4	1	-	-	-	-	2.43
	(а)	28	8	9	5	1	4	1	-	-	-	-	2.54
	(б)	2	2	-	-	-	-	-	-	-	-	-	1.00
Баљковац	свега	233	47	63	57	56	7	3	-	-	-	-	2.67
	(а)	107	22	38	25	19	2	1	-	-	-	-	2.48
	(б)	126	25	25	32	37	5	2	-	-	-	-	2.83
Ботуње	свега	229	68	61	28	32	16	12	7	2	1	2	2.83
	(а)	183	47	51	24	25	15	9	7	2	1	2	2.98
	(б)	46	21	10	4	7	1	3	-	-	-	-	2.26
Букоровац	свега	104	35	43	10	9	3	3	-	-	1	-	2.20
	(а)	79	19	40	8	5	3	3	-	-	1	-	2.34
	(б)	25	16	3	2	4	-	-	-	-	-	-	1.76
Велика Сугубина	свега	117	40	40	12	10	5	7	3	-	-	-	2.43
	(а)	110	36	39	10	10	5	7	3	-	-	-	2.47
	(б)	7	4	1	2	-	-	-	-	-	-	-	1.71
Велике Пчелице	свега	287	86	118	33	22	16	7	2	2	1	-	2.33
	(а)	268	74	115	32	20	15	7	2	2	1	-	2.37
	(б)	19	12	3	1	2	1	-	-	-	-	-	1.79
Велики Шењ	свега	85	16	13	9	9	9	15	9	2	-	3	4.12
	(а)	84	15	13	9	9	9	15	9	2	-	3	4.15
	(б)	1	1	-	-	-	-	-	-	-	-	-	1.00
Вињиште	свега	140	32	33	30	20	10	12	2	1	-	-	2.94
	(а)	116	20	27	26	19	10	12	1	1	-	-	3.15
	(б)	24	12	6	4	1	-	-	1	-	-	-	1.96
Влакча	свега	211	43	50	38	25	23	25	7	-	-	-	3.18
	(а)	190	36	46	31	23	22	25	7	-	-	-	3.27
	(б)	21	7	4	7	2	1	-	-	-	-	-	2.33

ДОМАЋИНСТВА ПРЕМА ПОСЕДОВАЊУ ПОЉОПРИВРЕДНОГ ГАЗДИНСТВА И БРОЈУ ЧЛАНОВА

Назив и тип насеља	Посе- дова- ње газ- дин- ства	Домаћинства											Просе- чан број чла- нова
		укупно	са 1 чланом	2	3	4	5	6	7	8	9	10 и више чла- нова	
Голочело	свега	183	40	46	24	45	17	8	1	1	1	-	2.96
	(а)	128	24	41	14	27	13	7	1	-	1	-	2.96
	(б)	55	16	5	10	18	4	1	-	1	-	-	2.95
Горња Сабанта	свега	274	61	73	42	40	22	22	9	4	1	-	3.06
	(а)	218	35	61	36	29	21	22	9	4	1	-	3.31
	(б)	56	26	12	6	11	1	-	-	-	-	-	2.09
Горње Грбице	свега	83	19	19	9	14	7	11	2	1	-	1	3.29
	(а)	76	16	19	9	10	7	11	2	1	-	1	3.34
	(б)	7	3	-	-	4	-	-	-	-	-	-	2.71
Горње Јарушице	свега	161	31	22	14	17	28	24	16	7	2	-	4.07
	(а)	152	23	21	14	17	28	24	16	7	2	-	4.24
	(б)	9	8	1	-	-	-	-	-	-	-	-	1.11
Горње Комарице	свега	149	44	74	13	9	3	3	2	1	-	-	2.16
	(а)	117	28	67	11	4	2	3	1	1	-	-	2.17
	(б)	32	16	7	2	5	1	-	1	-	-	-	2.13
Грошница	свега	410	82	98	61	78	53	26	10	2	-	-	3.12
	(а)	247	49	74	29	37	30	20	7	1	-	-	3.07
	(б)	163	33	24	32	41	23	6	3	1	-	-	3.20
Десимировац	свега	402	67	85	49	87	55	34	15	6	3	1	3.49
	(а)	277	38	64	30	51	43	28	13	6	3	1	3.68
	(б)	125	29	21	19	36	12	6	2	-	-	-	3.06
Дивостин	свега	121	27	24	23	15	19	9	3	1	-	-	3.16
	(а)	81	16	16	15	9	12	9	3	1	-	-	3.36
	(б)	40	11	8	8	6	7	-	-	-	-	-	2.75
Добрача	свега	157	45	36	16	13	22	17	4	3	-	1	3.14
	(а)	141	33	34	15	12	22	17	4	3	-	1	3.33
	(б)	16	12	2	1	1	-	-	-	-	-	-	1.44
Доња Сабанта	свега	218	38	65	38	36	27	8	6	-	-	-	2.99
	(а)	179	26	58	32	24	25	8	6	-	-	-	3.07
	(б)	39	12	7	6	12	2	-	-	-	-	-	2.62
Доње Грбице	свега	158	22	42	21	23	19	19	9	3	-	-	3.53
	(а)	148	19	37	20	23	18	19	9	3	-	-	3.62
	(б)	10	3	5	1	-	1	-	-	-	-	-	2.10
Доње Комарице	свега	217	63	67	37	28	13	7	1	-	-	1	2.51
	(а)	150	36	57	26	15	9	5	1	-	-	1	2.54
	(б)	67	27	10	11	13	4	2	-	-	-	-	2.45
Драгобраћа	свега	274	60	53	41	75	24	13	6	2	-	-	3.08
	(а)	117	33	28	17	24	7	7	1	-	-	-	2.74
	(б)	157	27	25	24	51	17	6	5	2	-	-	3.34
Драча	свега	271	61	63	40	49	33	22	3	-	-	-	3.03
	(а)	166	32	38	23	25	25	20	3	-	-	-	3.27
	(б)	105	29	25	17	24	8	2	-	-	-	-	2.65
Дреновац	свега	103	12	27	12	23	18	7	2	2	-	-	3.46
	(а)	86	9	24	9	17	17	6	2	2	-	-	3.52
	(б)	17	3	3	3	6	1	1	-	-	-	-	3.12
Дулене	свега	119	46	54	14	4	-	1	-	-	-	-	1.83
	(а)	110	39	54	13	3	-	1	-	-	-	-	1.85
	(б)	9	7	-	1	1	-	-	-	-	-	-	1.56
Ђурисело	свега	208	32	39	43	46	24	14	8	2	-	-	3.36
	(а)	106	13	22	22	17	13	12	5	2	-	-	3.58
	(б)	102	19	17	21	29	11	2	3	-	-	-	3.14
Ердеч	свега	27	11	5	3	5	2	-	1	-	-	-	2.48
	(а)	14	5	3	2	1	2	-	1	-	-	-	2.71
	(б)	13	6	2	1	4	-	-	-	-	-	-	2.23

ДОМАЋИНСТВА ПРЕМА ПОСЕДОВАЊУ ПОЉОПРИВРЕДНОГ ГАЗДИНСТВА И БРОЈУ ЧЛАНОВА

Назив и тип насеља	Посе- дова- ње газ- дин- ства	Домаћинства										Просе- чан број чла- нова	
		укупно	са 1 чланом	2	3	4	5	6	7	8	9		10 и више чла- нова
Јабучје	свега	53	15	14	8	6	3	3	2	2	-	-	2.91
	(а)	44	10	14	5	5	3	3	2	2	-	-	3.09
	(б)	9	5	-	3	1	-	-	-	-	-	-	2.00
Јовановац	свега	388	80	97	54	98	26	26	5	2	-	-	3.00
	(а)	226	34	66	31	52	17	20	4	2	-	-	3.17
	(б)	162	46	31	23	46	9	6	1	-	-	-	2.77
Каменица	свега	156	39	57	18	13	11	11	5	2	-	-	2.76
	(а)	148	36	53	18	12	11	11	5	2	-	-	2.81
	(б)	8	3	4	-	1	-	-	-	-	-	-	1.88
Корман	свега	231	44	69	32	48	15	15	7	1	-	-	3.00
	(а)	147	21	49	19	29	11	14	3	1	-	-	3.13
	(б)	84	23	20	13	19	4	1	4	-	-	-	2.76
Котража	свега	108	26	33	18	9	12	8	2	-	-	-	2.81
	(а)	72	15	23	12	4	10	6	2	-	-	-	2.96
	(б)	36	11	10	6	5	2	2	-	-	-	-	2.53
Крагујевац	свега	49969	9366	11578	10862	13198	3279	1269	292	67	37	21	2.90
	(а)	3039	352	1017	650	580	253	146	29	6	4	2	3.00
	(б)	46930	9014	10561	10212	12618	3026	1123	263	61	33	19	2.90
Кутлово	свега	68	10	17	8	14	9	7	2	1	-	-	3.43
	(а)	63	8	15	7	14	9	7	2	1	-	-	3.56
	(б)	5	2	2	1	-	-	-	-	-	-	-	1.80
Лужнице	свега	310	62	66	42	48	36	31	16	6	3	-	3.44
	(а)	253	33	54	35	41	35	30	16	6	3	-	3.76
	(б)	57	29	12	7	7	1	1	-	-	-	-	1.98
Љубичевац	свега	47	22	19	3	2	-	1	-	-	-	-	1.77
	(а)	44	21	19	3	-	-	1	-	-	-	-	1.68
	(б)	3	1	-	-	2	-	-	-	-	-	-	3.00
Мала Врбица	свега	70	13	16	7	10	9	10	3	1	1	-	3.56
	(а)	67	11	16	7	9	9	10	3	1	1	-	3.63
	(б)	3	2	-	-	1	-	-	-	-	-	-	2.00
Мали Шењ	свега	40	12	13	5	5	3	2	-	-	-	-	2.50
	(а)	36	10	12	5	4	3	2	-	-	-	-	2.56
	(б)	4	2	1	-	1	-	-	-	-	-	-	2.00
Маршић	свега	110	24	36	14	28	7	-	-	-	1	-	2.67
	(а)	47	10	23	1	9	3	-	-	-	1	-	2.53
	(б)	63	14	13	13	19	4	-	-	-	-	-	2.78
Маслошево	свега	139	32	28	13	21	17	16	10	2	-	-	3.44
	(а)	132	28	28	13	21	14	16	10	2	-	-	3.48
	(б)	7	4	-	-	-	3	-	-	-	-	-	2.71
Миронић	свега	32	7	10	4	2	3	5	1	-	-	-	3.09
	(а)	31	7	9	4	2	3	5	1	-	-	-	3.13
	(б)	1	-	1	-	-	-	-	-	-	-	-	2.00
Нови Милановац	свега	141	23	40	38	21	9	10	-	-	-	-	2.88
	(а)	70	14	27	15	7	4	3	-	-	-	-	2.56
	(б)	71	9	13	23	14	5	7	-	-	-	-	3.20
Опорница	свега	131	23	24	14	31	24	10	5	-	-	-	3.45
	(а)	74	14	12	5	19	11	8	5	-	-	-	3.61
	(б)	57	9	12	9	12	13	2	-	-	-	-	3.25
Пајазитово	свега	83	23	22	12	7	6	11	2	-	-	-	2.90
	(а)	78	19	22	12	6	6	11	2	-	-	-	2.99
	(б)	5	4	-	-	1	-	-	-	-	-	-	1.60
Поскурице	свега	170	35	32	23	28	29	14	8	1	-	-	3.37
	(а)	142	28	29	16	19	29	12	8	1	-	-	3.46
	(б)	28	7	3	7	9	-	2	-	-	-	-	2.93

ДОМАЋИНСТВА ПРЕМА ПОСЕДОВАЊУ ПОЉОПРИВРЕДНОГ ГАЗДИНСТВА И БРОЈУ ЧЛАНОВА

Назив и тип насеља	Посе- дова- ње газ- дин- ства	Домаћинства										Просе- чан број чла- нова	
		укупно	са 1 чланом	2	3	4	5	6	7	8	9		10 и више чла- нова
Прекопеча	свега	32	7	4	3	3	7	6	2	-	-	-	3.78
	(а)	27	3	4	3	3	6	6	2	-	-	-	4.15
	(б)	5	4	-	-	-	1	-	-	-	-	-	1.80
Рамаћа	свега	136	41	49	14	11	12	8	1	-	-	-	2.50
	(а)	123	34	47	11	10	12	8	1	-	-	-	2.57
	(б)	13	7	2	3	1	-	-	-	-	-	-	1.85
Ресник	свега	353	68	88	53	51	46	27	13	6	1	-	3.25
	(а)	301	53	72	42	45	44	26	12	6	1	-	3.39
	(б)	52	15	16	11	6	2	1	1	-	-	-	2.44
Рогојевац	свега	121	29	30	11	16	10	14	5	5	1	-	3.34
	(а)	107	21	24	11	16	10	14	5	5	1	-	3.59
	(б)	14	8	6	-	-	-	-	-	-	-	-	1.43
Страгари	свега	338	99	84	42	47	34	25	6	1	-	-	2.81
	(а)	194	52	53	18	20	26	19	5	1	-	-	2.98
	(б)	144	47	31	24	27	8	6	1	-	-	-	2.58
Трешњевак	свега	14	9	3	1	-	-	1	-	-	-	-	1.71
	(а)	14	9	3	1	-	-	1	-	-	-	-	1.71
	(б)	-	-	-	-	-	-	-	-	-	-	-	-
Трмбас	свега	207	43	53	34	50	19	7	1	-	-	-	2.87
	(а)	62	12	18	5	10	13	3	1	-	-	-	3.11
	(б)	145	31	35	29	40	6	4	-	-	-	-	2.77
Угљаревац	свега	41	3	9	7	7	5	6	3	1	-	-	3.90
	(а)	39	2	9	7	6	5	6	3	1	-	-	3.97
	(б)	2	1	-	-	1	-	-	-	-	-	-	2.50
Цветојевац	свега	224	41	55	40	37	28	11	6	3	2	1	3.21
	(а)	164	25	44	25	22	25	11	6	3	2	1	3.42
	(б)	60	16	11	15	15	3	-	-	-	-	-	2.63
Церовац	свега	224	24	42	26	40	30	37	16	7	2	-	4.04
	(а)	190	17	32	19	33	27	37	16	7	2	-	4.28
	(б)	34	7	10	7	7	3	-	-	-	-	-	2.68
Чумић	свега	458	79	115	60	54	55	57	28	8	2	-	3.49
	(а)	418	60	109	56	47	53	56	28	7	2	-	3.60
	(б)	40	19	6	4	7	2	1	-	1	-	-	2.38
Шљивовац	свега	159	39	34	23	28	14	15	3	3	-	-	3.10
	(а)	119	26	24	20	20	12	11	3	3	-	-	3.24
	(б)	40	13	10	3	8	2	4	-	-	-	-	2.70
Лапово	свега	2567	477	612	420	479	275	204	65	23	10	2	3.21
	(а)	1344	182	349	204	207	160	162	54	19	5	2	3.49
	(б)	1223	295	263	216	272	115	42	11	4	5	-	2.89
<i>Градска</i>	свега	2300	415	548	378	431	252	186	58	22	8	2	3.23
	(а)	1267	170	329	190	197	153	155	48	18	5	2	3.50
	(б)	1033	245	219	188	234	99	31	10	4	3	-	2.90
<i>Остала</i>	свега	267	62	64	42	48	23	18	7	1	2	-	3.02
	(а)	77	12	20	14	10	7	7	6	1	-	-	3.39
	(б)	190	50	44	28	38	16	11	1	-	2	-	2.87
Лапово (варошица)	свега	2300	415	548	378	431	252	186	58	22	8	2	3.23
	(а)	1267	170	329	190	197	153	155	48	18	5	2	3.50
	(б)	1033	245	219	188	234	99	31	10	4	3	-	2.90
Лапово (село)	свега	267	62	64	42	48	23	18	7	1	2	-	3.02
	(а)	77	12	20	14	10	7	7	6	1	-	-	3.39
	(б)	190	50	44	28	38	16	11	1	-	2	-	2.87

ДОМАЋИНСТВА ПРЕМА ПОСЕДОВАЊУ ПОЉОПРИВРЕДНОГ ГАЗДИНСТВА И БРОЈУ ЧЛАНОВА

Назив и тип насеља	Посе- дова- ње газ- дин- ства	Домаћинства											Просе- чан број чла- нова
		укупно	са 1 чланом	2	3	4	5	6	7	8	9	10 и више чла- нова	
Рача	свега	3983	808	906	618	653	426	360	149	43	10	10	3.25
	(а)	2847	474	674	426	378	350	340	143	42	10	10	3.49
	(б)	1136	334	232	192	275	76	20	6	1	-	-	2.66
<i>Градска</i>	свега	949	192	212	198	242	73	24	7	1	-	-	2.89
	(а)	221	28	53	54	51	20	12	2	1	-	-	3.14
	(б)	728	164	159	144	191	53	12	5	-	-	-	2.82
<i>Остала</i>	свега	3034	616	694	420	411	353	336	142	42	10	10	3.37
	(а)	2626	446	621	372	327	330	328	141	41	10	10	3.52
	(б)	408	170	73	48	84	23	8	1	1	-	-	2.39
<i>Адровац</i>	свега	94	25	21	17	15	6	9	1	-	-	-	2.86
	(а)	63	14	15	10	10	5	8	1	-	-	-	3.08
	(б)	31	11	6	7	5	1	1	-	-	-	-	2.42
<i>Борци</i>	свега	136	41	36	16	14	12	10	4	3	-	-	2.86
	(а)	122	32	35	15	12	12	10	4	2	-	-	2.94
	(б)	14	9	1	1	2	-	-	-	1	-	-	2.14
<i>Бошњане</i>	свега	176	38	43	28	26	16	16	5	2	-	2	3.18
	(а)	145	26	39	25	15	16	15	5	2	-	2	3.31
	(б)	31	12	4	3	11	-	1	-	-	-	-	2.55
<i>Велико Крчмаре</i>	свега	214	29	42	25	38	25	34	13	4	2	2	3.88
	(а)	201	25	40	23	34	24	34	13	4	2	2	3.96
	(б)	13	4	2	2	4	1	-	-	-	-	-	2.69
<i>Вишевац</i>	свега	211	48	47	25	29	26	23	7	4	2	-	3.32
	(а)	185	39	41	23	24	23	22	7	4	2	-	3.42
	(б)	26	9	6	2	5	3	1	-	-	-	-	2.62
<i>Војиновац</i>	свега	40	6	11	7	4	6	5	1	-	-	-	3.30
	(а)	35	5	9	6	3	6	5	1	-	-	-	3.43
	(б)	5	1	2	1	1	-	-	-	-	-	-	2.40
<i>Вучић</i>	свега	260	51	48	45	40	34	28	12	-	-	2	3.40
	(а)	203	26	43	35	31	29	25	12	-	-	2	3.65
	(б)	57	25	5	10	9	5	3	-	-	-	-	2.53
<i>Доња Рача</i>	свега	309	69	65	38	59	33	27	12	6	-	-	3.26
	(а)	260	46	55	35	49	31	26	12	6	-	-	3.46
	(б)	49	23	10	3	10	2	1	-	-	-	-	2.20
<i>Доње Јарушице</i>	свега	77	19	18	8	7	8	9	5	1	-	2	3.44
	(а)	73	16	17	8	7	8	9	5	1	-	2	3.56
	(б)	4	3	1	-	-	-	-	-	-	-	-	1.25
<i>Ђурђево</i>	свега	225	54	55	25	22	32	25	8	3	1	-	3.23
	(а)	202	42	50	24	18	31	25	8	3	1	-	3.37
	(б)	23	12	5	1	4	1	-	-	-	-	-	2.00
<i>Мало Крчмаре</i>	свега	150	22	40	32	19	17	17	-	2	1	-	3.24
	(а)	125	16	33	29	12	15	17	-	2	1	-	3.35
	(б)	25	6	7	3	7	2	-	-	-	-	-	2.68
<i>Мирашевац</i>	свега	210	36	51	26	27	26	28	12	3	-	1	3.53
	(а)	173	24	43	22	19	23	27	11	3	-	1	3.71
	(б)	37	12	8	4	8	3	1	1	-	-	-	2.70
<i>Поповић</i>	свега	121	21	30	15	20	12	16	6	1	-	-	3.40
	(а)	107	14	28	14	16	12	16	6	1	-	-	3.57
	(б)	14	7	2	1	4	-	-	-	-	-	-	2.14
<i>Рача</i>	г свега	949	192	212	198	242	73	24	7	1	-	-	2.89
	(а)	221	28	53	54	51	20	12	2	1	-	-	3.14
	(б)	728	164	159	144	191	53	12	5	-	-	-	2.82
<i>Сараново</i>	свега	341	54	80	44	41	49	38	25	8	1	1	3.64
	(а)	309	42	72	42	33	47	38	25	8	1	1	3.77
	(б)	32	12	8	2	8	2	-	-	-	-	-	2.38

ДОМАЋИНСТВА ПРЕМА ПОСЕДОВАЊУ ПОЉОПРИВРЕДНОГ ГАЗДИНСТВА И БРОЈУ ЧЛАНОВА

Назив и тип насеља	Посе- дова- ње газ- дин- ства	Домаћинства											Просе- чан број чла- нова
		укупно	са 1 чланом	2	3	4	5	6	7	8	9	10 и више чла- нова	
Сепци	свега	225	54	55	40	28	20	19	9	-	-	-	2.99
	(а)	199	40	51	33	27	20	19	9	-	-	-	3.15
	(б)	26	14	4	7	1	-	-	-	-	-	-	1.81
Сипић	свега	138	30	32	11	13	15	16	14	4	3	-	3.67
	(а)	125	21	30	11	11	15	16	14	4	3	-	3.89
	(б)	13	9	2	-	2	-	-	-	-	-	-	1.62
Трска	свега	107	19	20	18	9	16	16	8	1	-	-	3.64
	(а)	99	18	20	17	6	13	16	8	1	-	-	3.62
	(б)	8	1	-	1	3	3	-	-	-	-	-	3.88
Топола	свега	7636	1440	1738	1205	1271	842	729	267	108	17	19	3.31
	(а)	5062	744	1190	733	692	661	655	248	105	15	19	3.60
	(б)	2574	696	548	472	579	181	74	19	3	2	-	2.74
Градска	свега	1811	323	428	375	441	142	78	19	4	1	-	2.99
	(а)	348	51	92	58	66	41	30	7	3	-	-	3.25
	(б)	1463	272	336	317	375	101	48	12	1	1	-	2.93
Остала	свега	5825	1117	1310	830	830	700	651	248	104	16	19	3.41
	(а)	4714	693	1098	675	626	620	625	241	102	15	19	3.63
	(б)	1111	424	212	155	204	80	26	7	2	1	-	2.48
Белосавци	свега	325	54	58	46	54	56	33	15	7	1	1	3.64
	(а)	250	27	42	37	40	48	33	14	7	1	1	3.97
	(б)	75	27	16	9	14	8	-	1	-	-	-	2.52
Блазнава	свега	189	44	56	26	10	20	23	4	4	1	1	3.13
	(а)	166	31	51	23	9	20	22	4	4	1	1	3.31
	(б)	23	13	5	3	1	-	1	-	-	-	-	1.83
Божурња	свега	220	56	48	36	27	25	21	3	4	-	-	3.05
	(а)	178	38	42	31	19	21	21	2	4	-	-	3.19
	(б)	42	18	6	5	8	4	-	1	-	-	-	2.48
Винча	свега	322	67	66	27	45	39	43	22	9	3	1	3.65
	(а)	278	49	55	23	38	36	42	22	9	3	1	3.87
	(б)	44	18	11	4	7	3	1	-	-	-	-	2.30
Војковци	свега	85	20	22	11	5	9	13	2	3	-	-	3.27
	(а)	74	13	21	10	5	9	11	2	3	-	-	3.43
	(б)	11	7	1	1	-	-	2	-	-	-	-	2.18
Горња Трнава	свега	461	72	94	73	58	60	50	29	16	2	7	3.77
	(а)	411	52	88	67	46	56	48	29	16	2	7	3.91
	(б)	50	20	6	6	12	4	2	-	-	-	-	2.60
Горња Шаторња	свега	178	32	49	32	28	15	12	8	1	1	-	3.13
	(а)	143	15	44	25	23	14	12	8	1	1	-	3.39
	(б)	35	17	5	7	5	1	-	-	-	-	-	2.09
Горович	свега	103	23	23	15	25	5	7	2	3	-	-	3.10
	(а)	88	17	18	14	23	4	7	2	3	-	-	3.26
	(б)	15	6	5	1	2	1	-	-	-	-	-	2.13
Гуришевици	свега	48	6	11	11	11	6	3	-	-	-	-	3.19
	(а)	41	6	11	9	8	5	2	-	-	-	-	3.02
	(б)	7	-	-	2	3	1	1	-	-	-	-	4.14
Доња Трешњевица	свега	112	20	41	17	23	8	2	1	-	-	-	2.71
	(а)	80	14	36	11	11	7	-	1	-	-	-	2.56
	(б)	32	6	5	6	12	1	2	-	-	-	-	3.09
Доња Трнава	свега	234	36	40	34	28	28	37	22	7	1	1	3.94
	(а)	222	27	39	34	27	28	37	22	6	1	1	4.05
	(б)	12	9	1	-	1	-	-	-	1	-	-	1.92
Доња Шаторња	свега	264	65	57	41	45	34	14	5	2	1	-	3.02
	(а)	163	31	39	24	23	25	14	4	2	1	-	3.28
	(б)	101	34	18	17	22	9	-	1	-	-	-	2.58

ДОМАЋИНСТВА ПРЕМА ПОСЕДОВАЊУ ПОЉОПРИВРЕДНОГ ГАЗДИНСТВА И БРОЈУ ЧЛАНОВА

Назив и тип насеља	Посе-дова-ње газ-дин-ства	Домаћинства											Просе-чан број чла-нова
		укупно	са 1 чланом	2	3	4	5	6	7	8	9	10 и више чла-нова	
Жабаре	свега	301	55	60	52	53	34	33	11	1	1	1	3.38
	(а)	252	37	53	43	39	33	33	11	1	1	1	3.56
	(б)	49	18	7	9	14	1	-	-	-	-	-	2.45
Загорица	свега	201	20	47	22	35	34	27	15	1	-	-	3.81
	(а)	187	10	43	22	35	34	27	15	1	-	-	3.99
	(б)	14	10	4	-	-	-	-	-	-	-	-	1.29
Јарменовци	свега	187	50	41	23	28	27	15	2	-	-	1	3.01
	(а)	84	11	19	12	11	14	14	2	-	-	1	3.67
	(б)	103	39	22	11	17	13	1	-	-	-	-	2.48
Јеленац	свега	103	21	17	12	17	13	14	5	4	-	-	3.64
	(а)	96	19	16	12	13	13	14	5	4	-	-	3.70
	(б)	7	2	1	-	4	-	-	-	-	-	-	2.86
Јунковац	свега	321	67	103	40	49	32	19	9	1	-	1	2.94
	(а)	253	46	88	28	33	29	19	8	1	-	1	3.05
	(б)	68	21	15	12	16	3	-	1	-	-	-	2.54
Клока	свега	323	53	79	47	34	43	39	19	6	2	1	3.55
	(а)	296	37	75	44	32	41	39	19	6	2	1	3.70
	(б)	27	16	4	3	2	2	-	-	-	-	-	1.89
Крћевац	свега	216	35	45	32	28	31	35	4	5	1	-	3.59
	(а)	175	22	36	29	21	26	33	3	5	-	-	3.74
	(б)	41	13	9	3	7	5	2	1	-	1	-	2.95
Липовац	свега	173	29	40	34	32	14	20	3	1	-	-	3.23
	(а)	132	17	35	23	21	14	19	2	1	-	-	3.38
	(б)	41	12	5	11	11	-	1	1	-	-	-	2.73
Манојловци	свега	42	8	7	8	6	7	3	3	-	-	-	3.43
	(а)	33	3	4	8	5	7	3	3	-	-	-	3.91
	(б)	9	5	3	-	1	-	-	-	-	-	-	1.67
Маскар	свега	75	20	19	5	10	8	8	5	-	-	-	3.15
	(а)	62	11	16	5	9	8	8	5	-	-	-	3.50
	(б)	13	9	3	-	1	-	-	-	-	-	-	1.46
Наталинци	свега	304	82	81	55	34	29	18	4	1	-	-	2.74
	(а)	149	27	45	29	13	16	14	4	1	-	-	3.06
	(б)	155	55	36	26	21	13	4	-	-	-	-	2.44
Овсиште	свега	183	35	43	25	23	18	24	12	3	-	-	3.44
	(а)	175	30	41	25	22	18	24	12	3	-	-	3.53
	(б)	8	5	2	-	1	-	-	-	-	-	-	1.63
Павловац	свега	22	3	10	1	3	2	-	2	1	-	-	3.18
	(а)	21	2	10	1	3	2	-	2	1	-	-	3.29
	(б)	1	1	-	-	-	-	-	-	-	-	-	1.00
Пласковац	свега	150	28	25	18	20	23	25	6	5	-	-	3.73
	(а)	133	17	24	15	18	23	25	6	5	-	-	3.98
	(б)	17	11	1	3	2	-	-	-	-	-	-	1.76
Рајковац	свега	50	10	9	4	5	6	13	3	-	-	-	3.78
	(а)	48	9	8	4	5	6	13	3	-	-	-	3.88
	(б)	2	1	1	-	-	-	-	-	-	-	-	1.50
Светлић	свега	110	24	20	12	11	9	21	4	8	-	1	3.79
	(а)	103	22	18	11	11	8	21	3	8	-	1	3.84
	(б)	7	2	2	1	-	1	-	1	-	-	-	3.00
Топола (варошица)	свега	1811	323	428	375	441	142	78	19	4	1	-	2.99
	(а)	348	51	92	58	66	41	30	7	3	-	-	3.25
	(б)	1463	272	336	317	375	101	48	12	1	1	-	2.93
Топола (село)	свега	366	50	68	56	71	46	46	18	8	1	2	3.72
	(а)	277	30	53	41	51	36	38	18	7	1	2	3.91
	(б)	89	20	15	15	20	10	8	-	1	-	-	3.16

ДОМАЋИНСТВА ПРЕМА ПОСЕДОВАЊУ ПОЉОПРИВРЕДНОГ ГАЗДИНСТВА И БРОЈУ ЧЛАНОВА

Назив и тип насеља	Посе- дова- ње газ- дин- ства	Домаћинства											Просе- чан број чла- нова
		укупно	са 1 чланом	2	3	4	5	6	7	8	9	10 и више чла- нова	
Шуме	свега	157	32	31	15	12	19	33	10	3	1	1	3.79
	(а)	144	23	28	15	12	19	32	10	3	1	1	3.99
	(б)	13	9	3	-	-	-	1	-	-	-	-	1.62
Поморавски округ	свега	74363	14885	18786	12728	14150	6721	4647	1574	588	173	111	3.06
	(а)	35624	5433	9949	5247	5210	4188	3553	1300	509	146	89	3.36
	(б)	38739	9452	8837	7481	8940	2533	1094	274	79	27	22	2.78
Градска	свега	34008	6940	8482	6921	7731	2364	1145	277	88	33	27	2.87
	(а)	5202	582	1632	977	1026	478	365	91	27	12	12	3.18
	(б)	28806	6358	6850	5944	6705	1886	780	186	61	21	15	2.81
Остала	свега	40355	7945	10304	5807	6419	4357	3502	1297	500	140	84	3.21
	(а)	30422	4851	8317	4270	4184	3710	3188	1209	482	134	77	3.39
	(б)	9933	3094	1987	1537	2235	647	314	88	18	6	7	2.68
Деспотовац	свега	8320	1673	2239	1287	1474	750	549	224	84	23	17	3.07
	(а)	4906	725	1421	673	709	559	490	208	82	23	16	3.39
	(б)	3414	948	818	614	765	191	59	16	2	-	1	2.62
Градска	свега	2424	503	654	482	568	149	48	17	2	-	1	2.77
	(а)	499	57	170	85	108	41	22	13	2	-	1	3.08
	(б)	1925	446	484	397	460	108	26	4	-	-	-	2.69
Остала	свега	5896	1170	1585	805	906	601	501	207	82	23	16	3.20
	(а)	4407	668	1251	588	601	518	468	195	80	23	15	3.43
	(б)	1489	502	334	217	305	83	33	12	2	-	1	2.53
Балајнац	свега	125	16	27	17	19	15	19	6	5	-	1	3.82
	(а)	120	15	27	15	17	15	19	6	5	-	1	3.86
	(б)	5	1	-	2	2	-	-	-	-	-	-	3.00
Баре	свега	8	2	2	1	2	-	-	1	-	-	-	3.00
	(а)	6	1	1	1	2	-	-	1	-	-	-	3.50
	(б)	2	1	1	-	-	-	-	-	-	-	-	1.50
Бељајка	свега	122	38	51	14	14	5	-	-	-	-	-	2.16
	(а)	96	26	41	14	12	3	-	-	-	-	-	2.22
	(б)	26	12	10	-	2	2	-	-	-	-	-	1.92
Богава	свега	135	21	16	17	13	26	21	11	7	1	2	4.27
	(а)	128	16	16	17	12	25	21	11	7	1	2	4.39
	(б)	7	5	-	-	1	1	-	-	-	-	-	2.00
Брестово	свега	129	32	29	18	22	11	10	6	1	-	-	3.08
	(а)	109	27	24	14	16	11	10	6	1	-	-	3.17
	(б)	20	5	5	4	6	-	-	-	-	-	-	2.55
Буковац	свега	135	15	34	16	26	18	18	7	1	-	-	3.63
	(а)	106	9	28	11	17	16	18	6	1	-	-	3.81
	(б)	29	6	6	5	9	2	-	1	-	-	-	2.97
Велики Поповић	свега	433	87	95	57	79	53	32	17	6	5	2	3.36
	(а)	273	37	64	39	47	34	25	15	5	5	2	3.67
	(б)	160	50	31	18	32	19	7	2	1	-	-	2.83
Витанце	свега	237	57	58	34	29	30	20	7	1	-	1	3.07
	(а)	200	38	55	28	22	29	19	7	1	-	1	3.23
	(б)	37	19	3	6	7	1	1	-	-	-	-	2.22
Војник	свега	312	56	95	47	52	31	23	6	2	-	-	3.03
	(а)	198	24	62	34	30	21	20	5	2	-	-	3.26
	(б)	114	32	33	13	22	10	3	1	-	-	-	2.63
Грабовица	свега	233	46	66	16	30	24	31	13	5	2	-	3.44
	(а)	198	31	57	15	24	20	31	13	5	2	-	3.64
	(б)	35	15	9	1	6	4	-	-	-	-	-	2.29
Двориште	свега	196	37	54	40	41	16	5	3	-	-	-	2.86
	(а)	98	5	33	23	19	11	4	3	-	-	-	3.22
	(б)	98	32	21	17	22	5	1	-	-	-	-	2.49

ДОМАЋИНСТВА ПРЕМА ПОСЕДОВАЊУ ПОЉОПРИВРЕДНОГ ГАЗДИНСТВА И БРОЈУ ЧЛАНОВА

Назив и тип насеља	Посе- дова- ње газ- дин- ства	Домаћинства											Просе- чан број чла- нова
		укупно	са 1 чланом	2	3	4	5	6	7	8	9	10 и више чла- нова	
Деспотовац	г свега	1566	317	427	316	369	94	28	13	1	-	1	2.77
	(а)	452	52	158	80	97	34	18	11	1	-	1	3.03
	(б)	1114	265	269	236	272	60	10	2	-	-	-	2.67
Жидилге	свега	55	12	20	7	4	5	5	2	-	-	-	2.87
	(а)	37	8	13	5	2	5	3	1	-	-	-	2.89
	(б)	18	4	7	2	2	-	2	1	-	-	-	2.83
Златово	свега	157	16	53	17	24	20	14	9	3	1	-	3.50
	(а)	149	12	53	15	22	20	14	9	3	1	-	3.56
	(б)	8	4	-	2	2	-	-	-	-	-	-	2.25
Јасеново	свега	294	71	77	48	28	31	30	7	2	-	-	3.00
	(а)	259	54	69	42	26	30	29	7	2	-	-	3.13
	(б)	35	17	8	6	2	1	1	-	-	-	-	2.00
Језеро	свега	118	22	24	13	9	23	17	9	1	-	-	3.67
	(а)	108	19	21	11	8	22	17	9	1	-	-	3.79
	(б)	10	3	3	2	1	1	-	-	-	-	-	2.40
Јеловац	свега	101	20	26	10	16	7	13	5	4	-	-	3.43
	(а)	90	13	24	10	14	7	13	5	4	-	-	3.63
	(б)	11	7	2	-	2	-	-	-	-	-	-	1.73
Липовица	свега	166	38	60	18	24	18	5	2	1	-	-	2.71
	(а)	136	29	53	15	13	18	5	2	1	-	-	2.75
	(б)	30	9	7	3	11	-	-	-	-	-	-	2.53
Ломница	свега	298	46	86	37	41	31	38	6	6	4	3	3.47
	(а)	241	28	73	25	33	27	37	5	6	4	3	3.68
	(б)	57	18	13	12	8	4	1	1	-	-	-	2.54
Маквиште	свега	10	3	3	1	3	-	-	-	-	-	-	2.40
	(а)	7	1	3	1	2	-	-	-	-	-	-	2.57
	(б)	3	2	-	-	1	-	-	-	-	-	-	2.00
Медвеђа	свега	299	73	90	43	29	27	19	11	7	-	-	2.94
	(а)	240	43	76	37	24	24	18	11	7	-	-	3.18
	(б)	59	30	14	6	5	3	1	-	-	-	-	1.98
Милица	свега	347	72	105	53	38	29	34	13	1	2	-	3.05
	(а)	294	50	92	46	31	29	31	12	1	2	-	3.19
	(б)	53	22	13	7	7	-	3	1	-	-	-	2.30
Пањевац	свега	162	33	41	23	28	12	18	2	4	1	-	3.20
	(а)	134	20	39	18	21	12	17	2	4	1	-	3.38
	(б)	28	13	2	5	7	-	1	-	-	-	-	2.36
Плажане	свега	528	100	170	72	103	48	20	11	1	2	1	2.92
	(а)	382	56	137	45	68	42	19	11	1	2	1	3.07
	(б)	146	44	33	27	35	6	1	-	-	-	-	2.51
Поповњак	свега	90	16	17	13	13	9	11	4	6	1	-	3.74
	(а)	84	12	17	13	12	9	11	3	6	1	-	3.83
	(б)	6	4	-	-	1	-	-	1	-	-	-	2.50
Равна река	свега	149	45	39	23	30	6	4	2	-	-	-	2.55
	(а)	27	4	4	3	8	3	3	2	-	-	-	3.70
	(б)	122	41	35	20	22	3	1	-	-	-	-	2.30
Ресавица	г свега	858	186	227	166	199	55	20	4	1	-	-	2.76
	(а)	47	5	12	5	11	7	4	2	1	-	-	3.60
	(б)	811	181	215	161	188	48	16	2	-	-	-	2.71
Ресавица (село)	свега	47	6	12	9	7	7	4	1	1	-	-	3.38
	(а)	39	5	11	8	3	7	3	1	1	-	-	3.36
	(б)	8	1	1	1	4	-	1	-	-	-	-	3.50
Сењски Рудник	свега	220	59	53	40	46	12	8	-	1	-	1	2.70
	(а)	9	1	2	-	2	2	2	-	-	-	-	3.89
	(б)	211	58	51	40	44	10	6	-	1	-	1	2.65

ДОМАЋИНСТВА ПРЕМА ПОСЕДОВАЊУ ПОЉОПРИВРЕДНОГ ГАЗДИНСТВА И БРОЈУ ЧЛАНОВА

Назив и тип насеља	Посе- дова- ње газ- дин- ства	Домаћинства											Просе- чан број чла- нова
		укупно	са 1 чланом	2	3	4	5	6	7	8	9	10 и више чла- нова	
Сладаја	свега	195	32	37	27	22	18	22	22	7	3	5	4.04
	(а)	174	22	36	24	19	15	22	21	7	3	5	4.21
	(б)	21	10	1	3	3	3	-	1	-	-	-	2.62
Стењевац	свега	200	31	42	22	36	22	31	12	4	-	-	3.69
	(а)	144	15	28	13	25	20	30	9	4	-	-	4.06
	(б)	56	16	14	9	11	2	1	3	-	-	-	2.71
Стрмостен	свега	276	39	77	41	62	24	20	8	4	1	-	3.26
	(а)	221	27	68	36	37	21	19	8	4	1	-	3.33
	(б)	55	12	9	5	25	3	1	-	-	-	-	3.02
Труђевац	свега	119	29	26	11	16	23	9	4	1	-	-	3.22
	(а)	100	20	24	10	13	20	8	4	1	-	-	3.34
	(б)	19	9	2	1	3	3	1	-	-	-	-	2.58
Јагодина	свега	24345	4957	6313	4638	5061	1830	1082	310	98	27	29	2.91
	(а)	9174	1409	2800	1475	1425	937	780	229	75	22	22	3.18
	(б)	15171	3548	3513	3163	3636	893	302	81	23	5	7	2.75
Градска	свега	12987	2777	3338	2849	2983	715	246	51	18	3	7	2.74
	(а)	1675	209	592	353	340	108	59	7	5	-	2	2.88
	(б)	11312	2568	2746	2496	2643	607	187	44	13	3	5	2.72
Остала	свега	11358	2180	2975	1789	2078	1115	836	259	80	24	22	3.11
	(а)	7499	1200	2208	1122	1085	829	721	222	70	22	20	3.24
	(б)	3859	980	767	667	993	286	115	37	10	2	2	2.85
Багрдан	свега	350	96	108	65	46	17	15	1	2	-	-	2.54
	(а)	190	29	74	37	23	13	12	1	1	-	-	2.80
	(б)	160	67	34	28	23	4	3	-	1	-	-	2.23
Белица	свега	131	26	40	24	15	11	8	4	3	-	-	3.00
	(а)	120	23	37	21	13	11	8	4	3	-	-	3.06
	(б)	11	3	3	3	2	-	-	-	-	-	-	2.36
Бресје	свега	230	40	77	36	47	15	14	1	-	-	-	2.85
	(а)	123	15	49	20	16	11	11	1	-	-	-	2.97
	(б)	107	25	28	16	31	4	3	-	-	-	-	2.72
Буковче	свега	240	46	60	42	44	16	24	6	2	-	-	3.13
	(а)	135	15	36	30	23	8	18	4	1	-	-	3.36
	(б)	105	31	24	12	21	8	6	2	1	-	-	2.83
Бунар	свега	175	38	67	18	17	17	14	1	2	1	-	2.83
	(а)	142	28	54	13	15	14	14	1	2	1	-	2.96
	(б)	33	10	13	5	2	3	-	-	-	-	-	2.24
Винорача	свега	240	35	55	45	49	29	16	10	-	-	1	3.33
	(а)	155	22	38	24	29	23	11	7	-	-	1	3.41
	(б)	85	13	17	21	20	6	5	3	-	-	-	3.19
Вољавче	свега	552	60	125	120	153	51	32	7	2	2	-	3.28
	(а)	159	16	43	28	34	17	18	2	1	-	-	3.38
	(б)	393	44	82	92	119	34	14	5	1	2	-	3.24
Врановац	свега	65	19	20	12	8	4	2	-	-	-	-	2.45
	(а)	45	12	14	9	4	4	2	-	-	-	-	2.56
	(б)	20	7	6	3	4	-	-	-	-	-	-	2.20
Врба	свега	82	16	24	9	14	5	8	4	2	-	-	3.22
	(а)	74	12	22	7	14	5	8	4	2	-	-	3.38
	(б)	8	4	2	2	-	-	-	-	-	-	-	1.75
Главинци	свега	235	51	80	32	48	10	11	3	-	-	-	2.71
	(а)	152	32	62	17	20	9	9	3	-	-	-	2.68
	(б)	83	19	18	15	28	1	2	-	-	-	-	2.76
Глоговац	свега	432	75	88	51	69	59	56	24	9	-	1	3.61
	(а)	352	41	70	46	53	52	56	24	9	-	1	3.91
	(б)	80	34	18	5	16	7	-	-	-	-	-	2.30

ДОМАЋИНСТВА ПРЕМА ПОСЕДОВАЊУ ПОЉОПРИВРЕДНОГ ГАЗДИНСТВА И БРОЈУ ЧЛАНОВА

Назив и тип насеља	Посе-дова-ње газ-дин-ства	Домаћинства										Просе-чан број чла-нова	
		укупно	са 1 чланом	2	3	4	5	6	7	8	9		10 и више чла-нова
Горње Штипље	свега	82	26	28	13	9	4	1	1	-	-	-	2.32
	(а)	59	15	25	8	6	3	1	1	-	-	-	2.39
	(б)	23	11	3	5	3	1	-	-	-	-	-	2.13
Горњи Рачник	свега	46	17	11	6	5	3	2	1	-	-	1	2.70
	(а)	38	10	11	6	4	3	2	1	-	-	1	2.97
	(б)	8	7	-	-	1	-	-	-	-	-	-	1.38
Деоница	свега	162	28	45	20	24	18	17	4	2	1	3	3.40
	(а)	136	14	40	18	21	16	17	4	2	1	3	3.66
	(б)	26	14	5	2	3	2	-	-	-	-	-	2.00
Добра Вода	свега	138	32	33	21	22	13	8	6	2	-	1	3.12
	(а)	134	30	32	20	22	13	8	6	2	-	1	3.16
	(б)	4	2	1	1	-	-	-	-	-	-	-	1.75
Доње Штипље	свега	108	31	34	18	15	4	4	1	1	-	-	2.52
	(а)	98	29	32	15	13	3	4	1	1	-	-	2.49
	(б)	10	2	2	3	2	1	-	-	-	-	-	2.80
Доњи Рачник	свега	202	45	51	25	25	25	23	3	2	3	-	3.21
	(а)	154	23	43	20	15	24	21	3	2	3	-	3.50
	(б)	48	22	8	5	10	1	2	-	-	-	-	2.29
Драгоцвет	свега	328	62	88	60	55	32	21	5	2	2	1	3.06
	(а)	224	24	65	50	32	26	17	5	2	2	1	3.32
	(б)	104	38	23	10	23	6	4	-	-	-	-	2.50
Драгошевац	свега	154	20	46	31	22	12	17	4	-	2	-	3.25
	(а)	129	12	42	27	13	12	17	4	-	2	-	3.39
	(б)	25	8	4	4	9	-	-	-	-	-	-	2.56
Дражмировац	свега	136	30	36	14	15	19	17	3	2	-	-	3.22
	(а)	120	22	33	13	12	18	17	3	2	-	-	3.37
	(б)	16	8	3	1	3	1	-	-	-	-	-	2.13
Дубока	свега	230	56	61	25	21	25	27	9	5	-	1	3.20
	(а)	201	36	56	24	18	25	27	9	5	-	1	3.44
	(б)	29	20	5	1	3	-	-	-	-	-	-	1.55
Ивковачки Прњавор	свега	31	5	6	4	10	3	3	-	-	-	-	3.29
	(а)	29	4	6	4	9	3	3	-	-	-	-	3.34
	(б)	2	1	-	-	1	-	-	-	-	-	-	2.50
Јагодина	свега	12987	2777	3338	2849	2983	715	246	51	18	3	7	2.74
	(а)	1675	209	592	353	340	108	59	7	5	-	2	2.88
	(б)	11312	2568	2746	2496	2643	607	187	44	13	3	5	2.72
Јошанички Прњавор	свега	22	8	11	1	1	-	1	-	-	-	-	1.95
	(а)	22	8	11	1	1	-	1	-	-	-	-	1.95
	(б)	-	-	-	-	-	-	-	-	-	-	-	-
Каленовац	свега	19	12	6	1	-	-	-	-	-	-	-	1.42
	(а)	19	12	6	1	-	-	-	-	-	-	-	1.42
	(б)	-	-	-	-	-	-	-	-	-	-	-	-
Ковачевац	свега	74	17	20	8	10	5	11	2	-	1	-	3.18
	(а)	59	9	15	7	9	5	11	2	-	1	-	3.56
	(б)	15	8	5	1	1	-	-	-	-	-	-	1.67
Коларе	свега	208	37	63	32	41	22	9	2	1	-	1	2.98
	(а)	140	11	47	24	26	19	9	2	1	-	1	3.30
	(б)	68	26	16	8	15	3	-	-	-	-	-	2.31
Кончарево	свега	507	87	127	79	101	57	40	13	-	-	3	3.21
	(а)	351	42	106	53	55	43	36	13	-	-	3	3.38
	(б)	156	45	21	26	46	14	4	-	-	-	-	2.84
Кочино Село	свега	286	47	63	41	68	32	24	9	1	1	-	3.33
	(а)	232	33	54	33	49	30	22	9	1	1	-	3.44
	(б)	54	14	9	8	19	2	2	-	-	-	-	2.85

ДОМАЋИНСТВА ПРЕМА ПОСЕДОВАЊУ ПОЉОПРИВРЕДНОГ ГАЗДИНСТВА И БРОЈУ ЧЛАНОВА

Назив и тип насеља	Посе- дова- ње газ- дин- ства	Домаћинства										Просе- чан број чла- нова	
		укупно	са 1 чланом	2	3	4	5	6	7	8	9		10 и више чла- нова
Ловци	свега	250	42	51	44	40	34	25	10	2	1	1	3.44
	(а)	181	23	39	36	20	29	20	10	2	1	1	3.64
	(б)	69	19	12	8	20	5	5	-	-	-	-	2.93
Лозовик	свега	126	32	42	19	17	10	5	1	-	-	-	2.60
	(а)	103	19	39	17	13	10	4	1	-	-	-	2.73
	(б)	23	13	3	2	4	-	1	-	-	-	-	2.04
Лукар	свега	49	12	17	6	3	5	4	2	-	-	-	2.84
	(а)	49	12	17	6	3	5	4	2	-	-	-	2.84
	(б)	-	-	-	-	-	-	-	-	-	-	-	-
Мајур	свега	910	146	225	187	206	98	36	9	1	1	1	3.05
	(а)	530	67	159	104	96	61	31	9	1	1	1	3.14
	(б)	380	79	66	83	110	37	5	-	-	-	-	2.93
Мали Поповић	свега	121	26	25	10	15	15	15	10	4	-	1	3.68
	(а)	101	14	22	8	14	13	15	10	4	-	1	4.03
	(б)	20	12	3	2	1	2	-	-	-	-	-	1.90
Медојевац	свега	50	8	14	7	9	4	6	1	-	1	-	3.30
	(а)	44	5	12	6	9	4	6	1	-	1	-	3.52
	(б)	6	3	2	1	-	-	-	-	-	-	-	1.67
Међуреч	свега	137	34	30	21	16	15	15	5	-	1	-	3.14
	(а)	115	21	29	18	14	15	14	3	-	1	-	3.29
	(б)	22	13	1	3	2	-	1	2	-	-	-	2.36
Милошево	свега	426	113	119	56	52	41	26	12	6	1	-	2.88
	(а)	319	69	95	40	37	36	25	10	6	1	-	3.08
	(б)	107	44	24	16	15	5	1	2	-	-	-	2.29
Мишевић	свега	95	33	30	10	9	7	4	1	1	-	-	2.45
	(а)	90	30	30	10	7	7	4	1	1	-	-	2.47
	(б)	5	3	-	-	2	-	-	-	-	-	-	2.20
Ново Ланиште	свега	250	51	86	32	49	16	13	3	-	-	-	2.78
	(а)	184	28	68	28	33	13	13	1	-	-	-	2.88
	(б)	66	23	18	4	16	3	-	2	-	-	-	2.48
Рајкинац	свега	143	16	49	19	16	15	18	6	2	1	1	3.46
	(а)	130	13	45	17	13	14	18	6	2	1	1	3.55
	(б)	13	3	4	2	3	1	-	-	-	-	-	2.62
Ракитово	свега	509	59	109	98	128	69	32	9	3	1	1	3.40
	(а)	206	17	60	39	35	27	19	6	2	1	-	3.45
	(б)	303	42	49	59	93	42	13	3	1	-	1	3.36
Рибаре	свега	948	141	210	150	228	112	81	15	9	1	1	3.34
	(а)	510	73	127	73	94	66	60	10	6	1	-	3.41
	(б)	438	68	83	77	134	46	21	5	3	-	1	3.26
Рибник	свега	101	20	31	15	11	18	3	1	1	-	1	3.01
	(а)	74	10	25	11	7	16	3	1	-	-	1	3.19
	(б)	27	10	6	4	4	2	-	-	1	-	-	2.52
Сиоковац	свега	124	29	33	14	17	13	15	3	-	-	-	3.07
	(а)	100	18	29	9	13	13	15	3	-	-	-	3.31
	(б)	24	11	4	5	4	-	-	-	-	-	-	2.08
Слатина	свега	84	27	24	11	8	3	6	3	2	-	-	2.71
	(а)	77	24	24	9	6	3	6	3	2	-	-	2.74
	(б)	7	3	-	2	2	-	-	-	-	-	-	2.43
Старо Ланиште	свега	184	37	57	18	30	23	15	3	-	1	-	3.04
	(а)	136	22	41	15	19	20	15	3	-	1	-	3.27
	(б)	48	15	16	3	11	3	-	-	-	-	-	2.40
Старо Село	свега	30	6	11	6	5	2	-	-	-	-	-	2.53
	(а)	29	5	11	6	5	2	-	-	-	-	-	2.59
	(б)	1	1	-	-	-	-	-	-	-	-	-	1.00

ДОМАЋИНСТВА ПРЕМА ПОСЕДОВАЊУ ПОЉОПРИВРЕДНОГ ГАЗДИНСТВА И БРОЈУ ЧЛАНОВА

Назив и тип насеља	Посе- дова- ње газ- дин- ства	Домаћинства											Просе- чан број чла- нова
		укупно	са 1 чланом	2	3	4	5	6	7	8	9	10 и више чла- нова	
Стрижило	свега	228	77	104	24	9	3	7	3	1	-	-	2.10
	(а)	93	27	50	9	5	1	1	-	-	-	-	1.99
	(б)	135	50	54	15	4	2	6	3	1	-	-	2.18
Топола	свега	12	5	1	2	1	-	2	1	-	-	-	3.00
	(а)	11	4	1	2	1	-	2	1	-	-	-	3.18
	(б)	1	1	-	-	-	-	-	-	-	-	-	1.00
Трнава	свега	666	90	122	133	192	64	43	18	4	-	-	3.36
	(а)	232	34	59	34	38	28	27	9	3	-	-	3.43
	(б)	434	56	63	99	154	36	16	9	1	-	-	3.32
Црнче	свега	94	31	27	10	12	5	6	2	-	-	1	2.64
	(а)	86	25	27	9	11	5	6	2	-	-	1	2.73
	(б)	8	6	-	1	1	-	-	-	-	-	-	1.63
Шантаровац	свега	157	42	41	21	25	10	10	8	-	-	-	2.89
	(а)	135	32	37	17	22	10	10	7	-	-	-	2.99
	(б)	22	10	4	4	3	-	-	1	-	-	-	2.23
Шуљковац	свега	199	41	44	23	26	25	24	9	4	2	1	3.49
	(а)	172	29	39	23	21	21	23	9	4	2	1	3.65
	(б)	27	12	5	-	5	4	1	-	-	-	-	2.52
Параћин	свега	17733	3104	4056	2978	3398	1947	1465	500	196	55	34	3.28
	(а)	8204	930	1915	1200	1190	1231	1109	405	157	44	23	3.74
	(б)	9529	2174	2141	1778	2208	716	356	95	39	11	11	2.89
Градска	свега	8565	1692	2047	1689	1975	683	338	86	35	10	10	2.95
	(а)	1028	105	308	195	209	104	82	18	2	3	2	3.25
	(б)	7537	1587	1739	1494	1766	579	256	68	33	7	8	2.91
Остала	свега	9168	1412	2009	1289	1423	1264	1127	414	161	45	24	3.59
	(а)	7176	825	1607	1005	981	1127	1027	387	155	41	21	3.81
	(б)	1992	587	402	284	442	137	100	27	6	4	3	2.81
Бошњане	свега	259	29	50	38	31	52	37	16	4	1	1	3.91
	(а)	234	19	46	33	30	49	35	16	4	1	1	4.05
	(б)	25	10	4	5	1	3	2	-	-	-	-	2.56
Буљане	свега	419	64	99	41	54	70	57	24	8	-	2	3.69
	(а)	356	40	82	31	48	68	54	23	8	-	2	3.93
	(б)	63	24	17	10	6	2	3	1	-	-	-	2.33
Бусиловац	свега	273	38	48	40	43	45	31	20	8	-	-	3.81
	(а)	240	28	44	39	30	41	31	19	8	-	-	3.92
	(б)	33	10	4	1	13	4	-	1	-	-	-	3.03
Главица	свега	330	52	67	51	61	54	36	7	2	-	-	3.44
	(а)	207	23	40	32	32	39	33	6	2	-	-	3.76
	(б)	123	29	27	19	29	15	3	1	-	-	-	2.89
Голубовац	свега	73	8	21	11	8	3	18	3	1	-	-	3.66
	(а)	63	4	19	8	7	3	18	3	1	-	-	3.90
	(б)	10	4	2	3	1	-	-	-	-	-	-	2.10
Горња Мутница	свега	207	38	49	27	21	27	22	14	7	2	-	3.57
	(а)	182	24	43	24	20	26	22	14	7	2	-	3.82
	(б)	25	14	6	3	1	1	-	-	-	-	-	1.76
Горње Видово	свега	224	29	39	33	39	37	30	9	7	1	-	3.82
	(а)	188	16	33	28	30	34	30	9	7	1	-	4.06
	(б)	36	13	6	5	9	3	-	-	-	-	-	2.53
Давидовац	свега	127	21	27	16	17	17	20	7	2	-	-	3.63
	(а)	110	15	21	14	16	16	19	7	2	-	-	3.84
	(б)	17	6	6	2	1	1	1	-	-	-	-	2.29
Доња Мутница	свега	337	67	93	42	59	30	37	8	1	-	-	3.12
	(а)	250	41	78	24	40	24	34	8	1	-	-	3.27
	(б)	87	26	15	18	19	6	3	-	-	-	-	2.69

ДОМАЋИНСТВА ПРЕМА ПОСЕДОВАЊУ ПОЉОПРИВРЕДНОГ ГАЗДИНСТВА И БРОЈУ ЧЛАНОВА

Назив и тип насеља	Посе- дова- ње газ- дин- ства	Домаћинства											Просе- чан број чла- нова
		укупно	са 1 чланом	2	3	4	5	6	7	8	9	10 и више чла- нова	
Доње Видово	свега	510	52	108	74	94	92	50	23	11	4	2	3.79
	(а)	429	31	93	61	68	90	47	22	11	4	2	3.97
	(б)	81	21	15	13	26	2	3	1	-	-	-	2.83
Дреновац	свега	547	69	109	109	76	78	65	25	11	3	2	3.67
	(а)	441	35	90	90	58	71	59	23	10	3	2	3.89
	(б)	106	34	19	19	18	7	6	2	1	-	-	2.77
Забрега	свега	315	37	59	49	56	41	47	14	9	2	1	3.84
	(а)	195	14	32	30	23	30	42	13	9	1	1	4.33
	(б)	120	23	27	19	33	11	5	1	-	1	-	3.06
Извор	свега	238	48	57	20	32	33	29	11	6	1	1	3.52
	(а)	202	35	46	19	25	30	28	11	6	1	1	3.72
	(б)	36	13	11	1	7	3	1	-	-	-	-	2.42
Клачевица	свега	142	19	24	16	18	23	18	10	8	4	2	4.23
	(а)	132	14	22	14	17	23	18	10	8	4	2	4.40
	(б)	10	5	2	2	1	-	-	-	-	-	-	1.90
Крежбинац	свега	166	26	46	25	29	16	13	9	1	1	-	3.30
	(а)	135	19	43	21	15	15	12	8	1	1	-	3.32
	(б)	31	7	3	4	14	1	1	1	-	-	-	3.19
Лебина	свега	198	34	38	31	24	28	29	11	2	1	-	3.61
	(а)	174	27	33	25	22	26	27	11	2	1	-	3.74
	(б)	24	7	5	6	2	2	2	-	-	-	-	2.71
Лешје	свега	118	18	29	13	19	14	17	5	3	-	-	3.58
	(а)	110	16	26	11	19	13	17	5	3	-	-	3.66
	(б)	8	2	3	2	-	1	-	-	-	-	-	2.38
Мириловац	свега	274	60	76	41	29	31	31	5	1	-	-	3.05
	(а)	245	50	71	38	22	30	28	5	1	-	-	3.08
	(б)	29	10	5	3	7	1	3	-	-	-	-	2.76
Параћин	свега	8565	1692	2047	1689	1975	683	338	86	35	10	10	2.95
	(а)	1028	105	308	195	209	104	82	18	2	3	2	3.25
	(б)	7537	1587	1739	1494	1766	579	256	68	33	7	8	2.91
Плана	свега	354	60	78	47	49	57	45	11	5	1	1	3.51
	(а)	315	39	72	41	44	57	44	11	5	1	1	3.70
	(б)	39	21	6	6	5	-	1	-	-	-	-	1.97
Поповац	свега	245	41	56	41	47	30	22	6	1	1	-	3.29
	(а)	166	16	42	32	26	24	18	6	1	1	-	3.54
	(б)	79	25	14	9	21	6	4	-	-	-	-	2.76
Потоцац	свега	377	69	96	36	50	52	52	12	6	4	-	3.47
	(а)	299	33	80	32	35	48	50	11	6	4	-	3.78
	(б)	78	36	16	4	15	4	2	1	-	-	-	2.29
Ратаре	свега	175	31	32	36	22	21	23	6	2	2	-	3.49
	(а)	155	24	28	34	16	20	23	6	2	2	-	3.61
	(б)	20	7	4	2	6	1	-	-	-	-	-	2.50
Рашевица	свега	376	71	101	60	51	34	35	16	6	2	-	3.23
	(а)	275	38	80	44	30	29	31	15	6	2	-	3.46
	(б)	101	33	21	16	21	5	4	1	-	-	-	2.60
Својново	свега	380	67	72	47	61	57	39	27	8	2	-	3.65
	(а)	323	39	66	41	49	53	38	27	8	2	-	3.88
	(б)	57	28	6	6	12	4	1	-	-	-	-	2.32
Сикирица	свега	279	36	64	48	33	41	35	10	5	2	5	3.72
	(а)	233	22	56	39	26	38	32	10	4	2	4	3.86
	(б)	46	14	8	9	7	3	3	-	1	-	1	3.00
Сињи Вир	свега	67	11	12	8	13	4	17	-	1	-	1	3.75
	(а)	55	4	11	6	11	4	17	-	1	-	1	4.15
	(б)	12	7	1	2	2	-	-	-	-	-	-	1.92

ДОМАЋИНСТВА ПРЕМА ПОСЕДОВАЊУ ПОЉОПРИВРЕДНОГ ГАЗДИНСТВА И БРОЈУ ЧЛАНОВА

Назив и тип насеља	Посе-дова-ње газ-дин-ства	Домаћинства										Просе-чан број чла-нова	
		укупно	са 1 чланом	2	3	4	5	6	7	8	9		10 и више чла-нова
Сисевац	свега	10	5	4	-	-	1	-	-	-	-	-	1.80
	(а)	5	1	3	-	-	1	-	-	-	-	-	2.40
	(б)	5	4	1	-	-	-	-	-	-	-	-	1.20
Стрижа	свега	542	60	121	83	129	70	48	20	8	2	1	3.57
	(а)	328	25	73	50	58	53	42	16	8	2	1	3.88
	(б)	214	35	48	33	71	17	6	4	-	-	-	3.10
Стубица	свега	465	61	95	53	76	65	70	35	10	-	-	3.84
	(а)	406	40	78	47	65	64	67	35	10	-	-	4.05
	(б)	59	21	17	6	11	1	3	-	-	-	-	2.37
Текија	свега	327	33	62	47	80	36	50	11	3	2	3	3.82
	(а)	76	5	16	13	13	11	15	2	-	-	1	3.91
	(б)	251	28	46	34	67	25	35	9	3	2	2	3.79
Трешњевица	свега	351	86	87	38	38	38	38	19	4	2	1	3.24
	(а)	234	34	62	25	29	33	31	15	3	1	1	3.62
	(б)	117	52	25	13	9	5	7	4	1	1	-	2.47
Чепуре	свега	214	36	40	25	25	33	31	14	5	5	-	3.86
	(а)	188	23	33	24	22	31	31	14	5	5	-	4.11
	(б)	26	13	7	1	3	2	-	-	-	-	-	2.00
Шавац	свега	150	19	33	30	22	18	20	6	1	-	1	3.55
	(а)	135	16	32	23	19	17	20	6	1	-	1	3.63
	(б)	15	3	1	7	3	1	-	-	-	-	-	2.87
Шалудовац	свега	99	17	17	13	17	16	15	-	4	-	-	3.64
	(а)	90	15	13	12	16	16	14	-	4	-	-	3.74
	(б)	9	2	4	1	1	-	1	-	-	-	-	2.56
Рековац	свега	4950	1329	1494	680	665	365	269	104	37	6	1	2.74
	(а)	3925	930	1306	530	442	320	251	102	37	6	1	2.82
	(б)	1025	399	188	150	223	45	18	2	-	-	-	2.40
Градска	свега	-	-	-	-	-	-	-	-	-	-	-	-
	(а)	-	-	-	-	-	-	-	-	-	-	-	-
	(б)	-	-	-	-	-	-	-	-	-	-	-	-
Остала	свега	4950	1329	1494	680	665	365	269	104	37	6	1	2.74
	(а)	3925	930	1306	530	442	320	251	102	37	6	1	2.82
	(б)	1025	399	188	150	223	45	18	2	-	-	-	2.40
Баре	свега	26	7	5	6	3	1	3	1	-	-	-	2.96
	(а)	26	7	5	6	3	1	3	1	-	-	-	2.96
	(б)	-	-	-	-	-	-	-	-	-	-	-	-
Белушић	свега	310	66	76	49	60	33	20	4	2	-	-	3.01
	(а)	242	36	64	45	43	29	20	3	2	-	-	3.19
	(б)	68	30	12	4	17	4	-	1	-	-	-	2.37
Беочић	свега	160	39	46	21	16	23	13	-	2	-	-	2.92
	(а)	133	24	41	18	12	23	13	-	2	-	-	3.14
	(б)	27	15	5	3	4	-	-	-	-	-	-	1.85
Богалинац	свега	70	22	28	8	4	5	1	2	-	-	-	2.33
	(а)	63	17	27	7	4	5	1	2	-	-	-	2.43
	(б)	7	5	1	1	-	-	-	-	-	-	-	1.43
Брајиновац	свега	77	23	19	10	11	3	8	2	1	-	-	2.86
	(а)	71	20	17	10	10	3	8	2	1	-	-	2.94
	(б)	6	3	2	-	1	-	-	-	-	-	-	1.83
Велика Крушевица	свега	126	45	42	10	20	5	3	1	-	-	-	2.29
	(а)	96	35	35	7	13	3	2	1	-	-	-	2.21
	(б)	30	10	7	3	7	2	1	-	-	-	-	2.57
Вукмановац	свега	183	50	60	25	23	14	7	4	-	-	-	2.61
	(а)	157	40	55	19	18	14	7	4	-	-	-	2.67
	(б)	26	10	5	6	5	-	-	-	-	-	-	2.23

ДОМАЋИНСТВА ПРЕМА ПОСЕДОВАЊУ ПОЉОПРИВРЕДНОГ ГАЗДИНСТВА И БРОЈУ ЧЛАНОВА

Назив и тип насеља	Посе- дова- ње газ- дин- ства	Домаћинства										Просе- чан број чла- нова	
		укупно	са 1 чланом	2	3	4	5	6	7	8	9		10 и више чла- нова
Доброселица	свега	21	10	8	2	1	-	-	-	-	-	-	1.71
	(а)	19	8	8	2	1	-	-	-	-	-	-	1.79
	(б)	2	2	-	-	-	-	-	-	-	-	-	1.00
Драгово	свега	356	87	88	42	45	38	34	16	4	2	-	3.16
	(а)	320	69	84	37	38	36	34	16	4	2	-	3.27
	(б)	36	18	4	5	7	2	-	-	-	-	-	2.19
Жупањевац	свега	140	33	28	17	22	19	10	8	2	1	-	3.31
	(а)	117	15	27	17	21	16	10	8	2	1	-	3.63
	(б)	23	18	1	-	1	3	-	-	-	-	-	1.70
Кавадар	свега	180	60	47	30	23	7	10	-	2	1	-	2.53
	(а)	134	37	43	21	13	7	10	-	2	1	-	2.67
	(б)	46	23	4	9	10	-	-	-	-	-	-	2.13
Каленићки Прњавор	свега	49	9	17	6	3	9	4	1	-	-	-	3.04
	(а)	49	9	17	6	3	9	4	1	-	-	-	3.04
	(б)	-	-	-	-	-	-	-	-	-	-	-	-
Калудра	свега	128	32	41	31	9	9	4	1	1	-	-	2.55
	(а)	118	25	40	31	7	9	4	1	1	-	-	2.63
	(б)	10	7	1	-	2	-	-	-	-	-	-	1.70
Комаране	свега	107	34	33	14	18	8	-	-	-	-	-	2.37
	(а)	97	29	32	14	14	8	-	-	-	-	-	2.38
	(б)	10	5	1	-	4	-	-	-	-	-	-	2.30
Лепојевић	свега	106	24	21	15	12	13	11	8	2	-	-	3.42
	(а)	96	20	20	13	9	13	11	8	2	-	-	3.52
	(б)	10	4	1	2	3	-	-	-	-	-	-	2.40
Ломница	свега	74	23	24	8	8	7	4	-	-	-	-	2.51
	(а)	69	21	22	8	7	7	4	-	-	-	-	2.55
	(б)	5	2	2	-	1	-	-	-	-	-	-	2.00
Лоћика	свега	207	60	68	26	36	6	8	1	2	-	-	2.51
	(а)	157	42	59	19	24	4	6	1	2	-	-	2.50
	(б)	50	18	9	7	12	2	2	-	-	-	-	2.54
Малешево	свега	44	3	16	8	8	2	5	1	1	-	-	3.32
	(а)	38	1	16	7	5	2	5	1	1	-	-	3.39
	(б)	6	2	-	1	3	-	-	-	-	-	-	2.83
Мотрић	свега	61	9	23	12	8	4	3	2	-	-	-	2.87
	(а)	54	6	23	12	6	2	3	2	-	-	-	2.85
	(б)	7	3	-	-	2	2	-	-	-	-	-	3.00
Надрље	свега	91	19	43	12	8	3	3	2	-	1	-	2.52
	(а)	90	18	43	12	8	3	3	2	-	1	-	2.53
	(б)	1	1	-	-	-	-	-	-	-	-	-	1.00
Опарић	свега	285	65	68	34	30	30	24	26	8	-	-	3.38
	(а)	259	55	63	32	26	28	21	26	8	-	-	3.45
	(б)	26	10	5	2	4	2	3	-	-	-	-	2.69
Превешт	свега	148	42	64	19	11	7	4	-	1	-	-	2.28
	(а)	124	31	56	16	9	7	4	-	1	-	-	2.37
	(б)	24	11	8	3	2	-	-	-	-	-	-	1.83
Рабеновац	свега	58	25	14	9	6	1	2	1	-	-	-	2.21
	(а)	30	15	8	3	1	-	2	1	-	-	-	2.10
	(б)	28	10	6	6	5	1	-	-	-	-	-	2.32
Ратковић	свега	202	85	60	16	20	9	6	2	3	1	-	2.28
	(а)	166	69	50	14	15	6	6	2	3	1	-	2.31
	(б)	36	16	10	2	5	3	-	-	-	-	-	2.14
Рековац	свега	710	171	196	124	145	37	30	6	1	-	-	2.72
	(а)	309	63	110	44	48	19	19	5	1	-	-	2.78
	(б)	401	108	86	80	97	18	11	1	-	-	-	2.67

ДОМАЋИНСТВА ПРЕМА ПОСЕДОВАЊУ ПОЉОПРИВРЕДНОГ ГАЗДИНСТВА И БРОЈУ ЧЛАНОВА

Назив и тип насеља	Посе- дова- ње газ- дин- ства	Домаћинства										Просе- чан број чла- нова	
		укупно	са 1 чланом	2	3	4	5	6	7	8	9		10 и више чла- нова
Секурич	свега	336	98	133	38	27	23	10	4	2	-	1	2.43
	(а)	290	73	124	33	21	22	10	4	2	-	1	2.51
	(б)	46	25	9	5	6	1	-	-	-	-	-	1.89
Сибница	свега	79	20	22	9	9	9	8	2	-	-	-	2.96
	(а)	69	13	21	9	7	9	8	2	-	-	-	3.14
	(б)	10	7	1	-	2	-	-	-	-	-	-	1.70
Сиљевица	свега	78	29	33	7	3	2	2	1	1	-	-	2.12
	(а)	74	26	33	7	3	2	1	1	1	-	-	2.11
	(б)	4	3	-	-	-	-	1	-	-	-	-	2.25
Течић	свега	234	60	67	27	41	19	15	4	1	-	-	2.82
	(а)	182	40	63	20	24	15	15	4	1	-	-	2.87
	(б)	52	20	4	7	17	4	-	-	-	-	-	2.63
Урсуле	свега	145	36	52	17	21	12	5	1	1	-	-	2.62
	(а)	125	29	49	14	15	11	5	1	1	-	-	2.63
	(б)	20	7	3	3	6	1	-	-	-	-	-	2.55
Цикот	свега	105	35	32	17	8	4	7	2	-	-	-	2.46
	(а)	98	29	31	17	8	4	7	2	-	-	-	2.55
	(б)	7	6	1	-	-	-	-	-	-	-	-	1.14
Шљивица	свега	54	8	20	11	6	3	5	1	-	-	-	2.91
	(а)	53	8	20	10	6	3	5	1	-	-	-	2.91
	(б)	1	-	-	1	-	-	-	-	-	-	-	3.00
Свилајнац	свега	8123	1741	1933	1269	1372	821	619	235	94	23	16	3.14
	(а)	5120	893	1263	723	758	638	508	212	89	22	14	3.40
	(б)	3003	848	670	546	614	183	111	23	5	1	2	2.69
Градска	свега	3141	621	770	614	666	215	186	42	14	8	5	2.99
	(а)	826	92	236	147	134	76	95	26	9	7	4	3.45
	(б)	2315	529	534	467	532	139	91	16	5	1	1	2.82
Остала	свега	4982	1120	1163	655	706	606	433	193	80	15	11	3.23
	(а)	4294	801	1027	576	624	562	413	186	80	15	10	3.39
	(б)	688	319	136	79	82	44	20	7	-	-	1	2.26
Бобово	свега	455	111	127	57	65	50	28	9	4	2	2	2.96
	(а)	418	93	119	53	61	48	28	8	4	2	2	3.04
	(б)	37	18	8	4	4	2	-	1	-	-	-	2.14
Бресје	свега	69	14	14	12	11	6	7	4	1	-	-	3.33
	(а)	64	12	13	10	11	6	7	4	1	-	-	3.44
	(б)	5	2	1	2	-	-	-	-	-	-	-	2.00
Војска	свега	304	59	68	35	56	30	31	18	5	1	1	3.45
	(а)	252	35	56	31	46	28	31	18	5	1	1	3.72
	(б)	52	24	12	4	10	2	-	-	-	-	-	2.12
Врлане	свега	57	10	12	14	10	4	6	-	1	-	-	3.16
	(а)	56	10	12	13	10	4	6	-	1	-	-	3.16
	(б)	1	-	-	1	-	-	-	-	-	-	-	3.00
Гложане	свега	328	86	84	43	35	30	30	6	8	3	3	3.10
	(а)	295	70	82	40	32	26	26	6	8	3	2	3.13
	(б)	33	16	2	3	3	4	4	-	-	-	1	2.88
Грабовац	свега	307	67	68	49	28	45	33	10	6	1	-	3.30
	(а)	274	52	64	40	27	44	30	10	6	1	-	3.41
	(б)	33	15	4	9	1	1	3	-	-	-	-	2.33
Дубље	свега	331	86	64	40	50	48	29	11	2	1	-	3.17
	(а)	244	42	54	31	35	42	29	8	2	1	-	3.48
	(б)	87	44	10	9	15	6	-	3	-	-	-	2.32
Дубница	свега	203	55	52	20	30	22	13	8	3	-	-	2.99
	(а)	180	43	47	18	28	20	13	8	3	-	-	3.12
	(б)	23	12	5	2	2	2	-	-	-	-	-	2.00

ДОМАЋИНСТВА ПРЕМА ПОСЕДОВАЊУ ПОЉОПРИВРЕДНОГ ГАЗДИНСТВА И БРОЈУ ЧЛАНОВА

Назив и тип насеља	Посе- дова- ње газ- дин- ства	Домаћинства											Просе- чан број чла- нова
		укупно	са 1 чланом	2	3	4	5	6	7	8	9	10 и више чла- нова	
Ђуринац	свега	88	13	22	15	11	13	8	3	2	-	1	3.51
	(а)	78	8	18	15	11	13	7	3	2	-	1	3.72
	(б)	10	5	4	-	-	-	1	-	-	-	-	1.90
Купиновац	свега	102	16	17	17	15	13	12	9	2	1	-	3.78
	(а)	93	14	17	14	13	13	11	8	2	1	-	3.81
	(б)	9	2	-	3	2	-	1	1	-	-	-	3.56
Кушиљево	свега	805	176	179	118	131	99	65	25	11	1	-	3.19
	(а)	631	97	143	100	108	88	58	25	11	1	-	3.45
	(б)	174	79	36	18	23	11	7	-	-	-	-	2.26
Луковица	свега	233	46	57	24	37	32	25	9	2	1	-	3.34
	(а)	196	36	42	21	33	28	24	9	2	1	-	3.51
	(б)	37	10	15	3	4	4	1	-	-	-	-	2.46
Мачевац	свега	73	15	23	11	11	5	4	2	2	-	-	2.97
	(а)	71	15	23	10	10	5	4	2	2	-	-	2.96
	(б)	2	-	-	1	1	-	-	-	-	-	-	3.50
Проштинац	свега	86	26	22	9	9	9	4	5	1	1	-	2.95
	(а)	80	22	21	8	9	9	4	5	1	1	-	3.06
	(б)	6	4	1	1	-	-	-	-	-	-	-	1.50
Радошин	свега	151	32	31	11	20	21	18	14	4	-	-	3.64
	(а)	137	21	28	11	20	21	18	14	4	-	-	3.89
	(б)	14	11	3	-	-	-	-	-	-	-	-	1.21
Роанда	свега	184	41	55	21	20	20	15	8	4	-	-	3.11
	(а)	168	32	51	19	19	20	15	8	4	-	-	3.24
	(б)	16	9	4	2	1	-	-	-	-	-	-	1.69
Рођевац	свега	111	30	17	14	19	18	10	1	2	-	-	3.20
	(а)	103	24	16	14	19	17	10	1	2	-	-	3.32
	(б)	8	6	1	-	-	1	-	-	-	-	-	1.63
Свилајнац	свега	3141	621	770	614	666	215	186	42	14	8	5	2.99
	(а)	826	92	236	147	134	76	95	26	9	7	4	3.45
	(б)	2315	529	534	467	532	139	91	16	5	1	1	2.82
Седларе	свега	207	45	43	27	30	29	19	13	1	-	-	3.33
	(а)	174	29	37	23	28	24	19	13	1	-	-	3.55
	(б)	33	16	6	4	2	5	-	-	-	-	-	2.21
Суботица	свега	238	53	63	31	30	29	15	9	6	2	-	3.18
	(а)	220	49	58	28	27	27	15	8	6	2	-	3.20
	(б)	18	4	5	3	3	2	-	1	-	-	-	2.89
Тропоње	свега	271	53	75	31	36	31	25	11	7	-	2	3.32
	(а)	249	41	70	30	33	31	24	11	7	-	2	3.44
	(б)	22	12	5	1	3	-	1	-	-	-	-	1.95
Црквенац	свега	379	86	70	56	52	52	36	18	6	1	2	3.38
	(а)	311	56	56	47	44	48	34	17	6	1	2	3.62
	(б)	68	30	14	9	8	4	2	1	-	-	-	2.29
Ђуприја	свега	10892	2081	2751	1876	2180	1008	663	201	79	39	14	3.07
	(а)	4295	546	1244	646	686	503	415	144	69	29	13	3.42
	(б)	6597	1535	1507	1230	1494	505	248	57	10	10	1	2.85
Градска	свега	6891	1347	1673	1287	1539	602	327	81	19	12	4	2.98
	(а)	1174	119	326	197	235	149	107	27	9	2	3	3.41
	(б)	5717	1228	1347	1090	1304	453	220	54	10	10	1	2.90
Остала	свега	4001	734	1078	589	641	406	336	120	60	27	10	3.23
	(а)	3121	427	918	449	451	354	308	117	60	27	10	3.42
	(б)	880	307	160	140	190	52	28	3	-	-	-	2.56
Батинац	свега	223	29	50	28	31	31	26	13	8	4	3	3.91
	(а)	197	15	44	27	27	30	26	13	8	4	3	4.17
	(б)	26	14	6	1	4	1	-	-	-	-	-	1.92

ДОМАЋИНСТВА ПРЕМА ПОСЕДОВАЊУ ПОЉОПРИВРЕДНОГ ГАЗДИНСТВА И БРОЈУ ЧЛАНОВА

Назив и тип насеља	Посе- дова- ње газ- дин- ства	Домаћинства											Просе- чан број чла- нова
		укупно	са 1 чланом	2	3	4	5	6	7	8	9	10 и више чла- нова	
Бигреница	свега	269	38	67	45	36	25	28	13	10	7	-	3.64
	(а)	253	31	63	42	35	25	27	13	10	7	-	3.73
	(б)	16	7	4	3	1	-	1	-	-	-	-	2.13
Вирине	свега	244	44	62	28	25	32	22	13	13	5	-	3.62
	(а)	228	34	59	27	25	32	21	12	13	5	-	3.74
	(б)	16	10	3	1	-	-	1	1	-	-	-	2.00
Влашка	свега	139	43	44	15	13	12	5	3	3	1	-	2.68
	(а)	129	34	44	14	13	12	5	3	3	1	-	2.79
	(б)	10	9	-	1	-	-	-	-	-	-	-	1.20
Дворица	свега	81	20	25	7	7	10	10	1	-	-	1	3.04
	(а)	66	14	18	7	7	8	10	1	-	-	1	3.27
	(б)	15	6	7	-	-	2	-	-	-	-	-	2.00
Иванковац	свега	73	9	22	5	12	11	7	2	5	-	-	3.66
	(а)	63	6	17	5	10	11	7	2	5	-	-	3.90
	(б)	10	3	5	-	2	-	-	-	-	-	-	2.10
Исаково	свега	197	27	57	39	33	13	15	7	3	2	1	3.28
	(а)	173	18	49	37	32	11	13	7	3	2	1	3.40
	(б)	24	9	8	2	1	2	2	-	-	-	-	2.38
Јовац	свега	398	73	109	58	65	42	41	4	5	1	-	3.16
	(а)	305	37	93	46	45	39	35	4	5	1	-	3.35
	(б)	93	36	16	12	20	3	6	-	-	-	-	2.53
Кованица	свега	70	17	28	8	5	5	3	3	-	1	-	2.71
	(а)	63	12	27	7	5	5	3	3	-	1	-	2.86
	(б)	7	5	1	1	-	-	-	-	-	-	-	1.43
Крушар	свега	566	122	189	85	105	35	17	11	1	1	-	2.73
	(а)	385	74	164	50	45	23	16	11	1	1	-	2.69
	(б)	181	48	25	35	60	12	1	-	-	-	-	2.81
Мијатовац	свега	547	93	133	109	105	56	40	7	2	-	2	3.13
	(а)	366	49	105	63	65	44	31	5	2	-	2	3.24
	(б)	181	44	28	46	40	12	9	2	-	-	-	2.91
Остриковац	свега	198	50	47	34	29	21	12	5	-	-	-	2.90
	(а)	134	22	40	27	13	16	11	5	-	-	-	3.10
	(б)	64	28	7	7	16	5	1	-	-	-	-	2.47
Паљане	свега	148	25	40	16	17	14	22	7	3	3	1	3.61
	(а)	117	11	33	13	13	12	21	7	3	3	1	3.98
	(б)	31	14	7	3	4	2	1	-	-	-	-	2.23
Сење	свега	446	83	118	61	81	50	34	13	4	1	1	3.19
	(а)	320	34	91	47	58	41	30	13	4	1	1	3.49
	(б)	126	49	27	14	23	9	4	-	-	-	-	2.43
Супска	свега	402	61	87	51	77	49	54	18	3	1	1	3.57
	(а)	322	36	71	37	58	45	52	18	3	1	1	3.81
	(б)	80	25	16	14	19	4	2	-	-	-	-	2.59
Ђуприја	свега	6891	1347	1673	1287	1539	602	327	81	19	12	4	2.98
	(а)	1174	119	326	197	235	149	107	27	9	2	3	3.41
	(б)	5717	1228	1347	1090	1304	453	220	54	10	10	1	2.90
Борски округ	свега	51160	10930	13517	9795	10080	3827	1957	720	245	51	38	2.86
	(а)	18765	3504	5789	2985	2500	1872	1324	537	203	31	20	3.05
	(б)	32395	7426	7728	6810	7580	1955	633	183	42	20	18	2.75
Градска	свега	28628	5747	7053	6358	6930	1758	563	155	37	17	10	2.81
	(а)	2050	280	670	406	416	170	85	17	4	2	-	2.94
	(б)	26578	5467	6383	5952	6514	1588	478	138	33	15	10	2.80
Остала	свега	22532	5183	6464	3437	3150	2069	1394	565	208	34	28	2.93
	(а)	16715	3224	5119	2579	2084	1702	1239	520	199	29	20	3.06
	(б)	5817	1959	1345	858	1066	367	155	45	9	5	8	2.54

ДОМАЋИНСТВА ПРЕМА ПОСЕДОВАЊУ ПОЉОПРИВРЕДНОГ ГАЗДИНСТВА И БРОЈУ ЧЛАНОВА

Назив и тип насеља	Посе- дова- ње газ- дин- ства	Домаћинства											Просе- чан број чла- нова
		укупно	са 1 чланом	2	3	4	5	6	7	8	9	10 и више чла- нова	
Бор	свега	19120	3818	4668	4010	4182	1339	701	287	81	20	14	2.92
	(a)	4376	668	1167	771	639	467	414	183	55	6	6	3.32
	(б)	14744	3150	3501	3239	3543	872	287	104	26	14	8	2.80
<i>Градска</i>	<i>свега</i>	<i>14044</i>	<i>2863</i>	<i>3412</i>	<i>3158</i>	<i>3414</i>	<i>808</i>	<i>269</i>	<i>81</i>	<i>21</i>	<i>12</i>	<i>6</i>	<i>2.80</i>
	(a)	756	104	253	159	153	54	28	4	1	-	-	2.87
	(б)	13288	2759	3159	2999	3261	754	241	77	20	12	6	2.80
<i>Остала</i>	<i>свега</i>	<i>5076</i>	<i>955</i>	<i>1256</i>	<i>852</i>	<i>768</i>	<i>531</i>	<i>432</i>	<i>206</i>	<i>60</i>	<i>8</i>	<i>8</i>	<i>3.24</i>
	(a)	3620	564	914	612	486	413	386	179	54	6	6	3.41
	(б)	1456	391	342	240	282	118	46	27	6	2	2	2.79
Бор	г свега	14044	2863	3412	3158	3414	808	269	81	21	12	6	2.80
	(a)	756	104	253	159	153	54	28	4	1	-	-	2.87
	(б)	13288	2759	3159	2999	3261	754	241	77	20	12	6	2.80
Брестовац	свега	966	195	230	166	203	87	60	18	6	1	-	3.05
	(a)	483	92	126	73	72	50	47	16	6	1	-	3.21
	(б)	483	103	104	93	131	37	13	2	-	-	-	2.88
Бучје	свега	181	18	49	29	26	22	18	13	4	2	-	3.68
	(a)	149	16	40	24	21	17	17	11	3	-	-	3.62
	(б)	32	2	9	5	5	5	1	2	1	2	-	3.94
Горњане	свега	369	71	104	74	50	27	28	13	1	-	1	3.02
	(a)	301	53	84	63	40	23	26	10	1	-	1	3.09
	(б)	68	18	20	11	10	4	2	3	-	-	-	2.71
Доња Бела Река	свега	257	55	51	55	36	23	19	16	2	-	-	3.20
	(a)	202	35	37	47	32	19	18	12	2	-	-	3.37
	(б)	55	20	14	8	4	4	1	4	-	-	-	2.58
Злот	свега	1129	195	280	175	175	134	105	48	15	-	2	3.33
	(a)	813	109	208	126	115	104	94	42	13	-	2	3.52
	(б)	316	86	72	49	60	30	11	6	2	-	-	2.82
Кривељ	свега	469	117	136	78	52	45	31	6	4	-	-	2.81
	(a)	246	48	84	42	19	28	20	3	2	-	-	2.91
	(б)	223	69	52	36	33	17	11	3	2	-	-	2.70
Лука	свега	175	26	45	33	18	19	15	12	7	-	-	3.50
	(a)	159	20	44	29	16	17	15	11	7	-	-	3.57
	(б)	16	6	1	4	2	2	-	1	-	-	-	2.81
Метовница	свега	363	59	80	56	45	39	40	27	13	4	-	3.67
	(a)	314	38	68	52	39	36	39	25	13	4	-	3.87
	(б)	49	21	12	4	6	3	1	2	-	-	-	2.37
Оштрел	свега	197	33	46	38	27	22	24	6	-	-	1	3.32
	(a)	139	16	32	28	19	17	22	5	-	-	-	3.54
	(б)	58	17	14	10	8	5	2	1	-	-	1	2.79
Слатина	свега	261	41	59	43	34	39	27	14	-	1	3	3.53
	(a)	201	26	40	34	26	35	24	13	-	1	2	3.75
	(б)	60	15	19	9	8	4	3	1	-	-	1	2.78
Танда	свега	121	29	37	19	13	9	8	3	3	-	-	2.89
	(a)	109	24	32	19	12	8	8	3	3	-	-	2.99
	(б)	12	5	5	-	1	1	-	-	-	-	-	2.00
Топла	свега	33	6	10	7	3	2	4	1	-	-	-	3.03
	(a)	33	6	10	7	3	2	4	1	-	-	-	3.03
	(б)	-	-	-	-	-	-	-	-	-	-	-	-
Шарбановац	свега	555	110	129	79	86	63	53	29	5	-	1	3.31
	(a)	471	81	109	68	72	57	52	27	4	-	1	3.44
	(б)	84	29	20	11	14	6	1	2	1	-	-	2.57

ДОМАЋИНСТВА ПРЕМА ПОСЕДОВАЊУ ПОЉОПРИВРЕДНОГ ГАЗДИНСТВА И БРОЈУ ЧЛАНОВА

Назив и тип насеља	Посе- дова- ње газ- дин- ства	Домаћинства										Просе- чан број чла- нова	
		укупно	са 1 чланом	2	3	4	5	6	7	8	9		10 и више чла- нова
Кладово	свега	8297	1768	2369	1411	1558	701	355	101	23	5	6	2.85
	(а)	3745	614	1255	581	532	411	244	80	20	4	4	3.02
	(б)	4552	1154	1114	830	1026	290	111	21	3	1	2	2.70
Градска	свега	3575	709	883	732	868	270	86	19	3	3	2	2.86
	(а)	613	78	190	115	122	65	32	8	1	2	-	3.08
	(б)	2962	631	693	617	746	205	54	11	2	1	2	2.81
Остала	свега	4722	1059	1486	679	690	431	269	82	20	2	4	2.84
	(а)	3132	536	1065	466	410	346	212	72	19	2	4	3.01
	(б)	1590	523	421	213	280	85	57	10	1	-	-	2.50
Брза Паланка	г свега	420	125	133	52	53	33	19	3	1	1	-	2.56
	(а)	152	31	56	16	14	17	13	3	1	1	-	2.95
	(б)	268	94	77	36	39	16	6	-	-	-	-	2.34
Вајуга	свега	194	52	51	28	22	21	9	10	1	-	-	2.90
	(а)	142	22	36	25	20	20	9	9	1	-	-	3.34
	(б)	52	30	15	3	2	1	-	1	-	-	-	1.71
Велесница	свега	124	39	52	19	9	2	3	-	-	-	-	2.13
	(а)	92	24	45	12	6	2	3	-	-	-	-	2.20
	(б)	32	15	7	7	3	-	-	-	-	-	-	1.94
Велика Врбица	свега	328	65	98	50	45	34	25	8	1	1	1	3.04
	(а)	281	46	88	44	36	32	24	8	1	1	1	3.16
	(б)	47	19	10	6	9	2	1	-	-	-	-	2.32
Велика Каменица	свега	295	87	105	29	27	29	9	8	-	-	1	2.57
	(а)	228	53	92	22	21	25	7	7	-	-	1	2.69
	(б)	67	34	13	7	6	4	2	1	-	-	-	2.15
Грабовица	свега	331	78	127	35	42	28	14	5	2	-	-	2.66
	(а)	290	66	114	30	36	25	12	5	2	-	-	2.68
	(б)	41	12	13	5	6	3	2	-	-	-	-	2.54
Давидовац	свега	189	26	52	23	45	30	10	3	-	-	-	3.23
	(а)	121	11	32	15	25	27	8	3	-	-	-	3.50
	(б)	68	15	20	8	20	3	2	-	-	-	-	2.74
Кладово	г свега	3155	584	750	680	815	237	67	16	2	2	2	2.90
	(а)	461	47	134	99	108	48	19	5	-	1	-	3.13
	(б)	2694	537	616	581	707	189	48	11	2	1	2	2.86
Кладушница	свега	219	33	56	33	36	40	15	4	1	-	1	3.32
	(а)	125	13	32	18	20	29	7	4	1	-	1	3.58
	(б)	94	20	24	15	16	11	8	-	-	-	-	2.98
Корбово	свега	378	82	129	57	38	39	24	7	2	-	-	2.82
	(а)	286	44	100	50	28	35	20	7	2	-	-	3.03
	(б)	92	38	29	7	10	4	4	-	-	-	-	2.18
Костол	свега	362	63	99	72	83	30	11	4	-	-	-	2.91
	(а)	160	19	46	37	28	20	8	2	-	-	-	3.10
	(б)	202	44	53	35	55	10	3	2	-	-	-	2.76
Купузиште	свега	129	39	47	16	9	11	4	3	-	-	-	2.46
	(а)	96	22	38	13	6	10	4	3	-	-	-	2.67
	(б)	33	17	9	3	3	1	-	-	-	-	-	1.85
Љубичевац	свега	209	70	82	27	16	8	4	1	1	-	-	2.19
	(а)	177	53	74	22	14	8	4	1	1	-	-	2.27
	(б)	32	17	8	5	2	-	-	-	-	-	-	1.75
Мала Врбица	свега	282	60	90	43	53	17	17	1	1	-	-	2.78
	(а)	166	20	64	25	27	14	15	1	-	-	-	3.00
	(б)	116	40	26	18	26	3	2	-	1	-	-	2.46
Манастирица	свега	88	15	30	17	11	10	5	-	-	-	-	2.84
	(а)	70	10	25	15	7	8	5	-	-	-	-	2.90
	(б)	18	5	5	2	4	2	-	-	-	-	-	2.61

ДОМАЋИНСТВА ПРЕМА ПОСЕДОВАЊУ ПОЉОПРИВРЕДНОГ ГАЗДИНСТВА И БРОЈУ ЧЛАНОВА

Назив и тип насеља	Посе-дова-ње газ-дин-ства	Домаћинства											Просе-чан број чла-нова
		укупно	са 1 чланом	2	3	4	5	6	7	8	9	10 и више чла-нова	
Милутиновац	свега	55	7	18	3	12	6	7	2	-	-	-	3.38
	(а)	19	1	5	1	4	5	3	-	-	-	-	3.84
	(б)	36	6	13	2	8	1	4	2	-	-	-	3.14
Нови Сип	свега	320	62	93	61	65	18	20	-	1	-	-	2.84
	(а)	86	5	22	20	21	7	10	-	1	-	-	3.44
	(б)	234	57	71	41	44	11	10	-	-	-	-	2.62
Петрово Село	свега	56	18	18	12	4	2	1	1	-	-	-	2.30
	(а)	53	16	17	12	4	2	1	1	-	-	-	2.36
	(б)	3	2	1	-	-	-	-	-	-	-	-	1.33
Подвршка	свега	416	102	136	65	40	35	27	11	-	-	-	2.75
	(а)	306	52	106	53	28	31	26	10	-	-	-	2.99
	(б)	110	50	30	12	12	4	1	1	-	-	-	2.06
Река	свега	100	25	34	9	15	8	7	-	2	-	-	2.78
	(а)	81	17	30	5	14	8	5	-	2	-	-	2.89
	(б)	19	8	4	4	1	-	2	-	-	-	-	2.32
Речица	свега	20	5	11	1	1	1	1	-	-	-	-	2.25
	(а)	18	5	10	1	1	-	1	-	-	-	-	2.11
	(б)	2	-	1	-	-	1	-	-	-	-	-	3.50
Ртково	свега	302	59	72	37	52	31	32	10	8	1	-	3.35
	(а)	260	30	68	34	47	31	31	10	8	1	-	3.62
	(б)	42	29	4	3	5	-	1	-	-	-	-	1.71
Текија	свега	325	72	86	42	65	31	24	4	-	-	1	2.98
	(а)	75	7	21	12	17	7	9	1	-	-	1	3.45
	(б)	250	65	65	30	48	24	15	3	-	-	-	2.83
Мајданпек	свега	8542	1797	2334	1685	1859	585	201	54	21	2	4	2.77
	(а)	2771	492	1001	460	378	237	136	43	19	2	3	2.85
	(б)	5771	1305	1333	1225	1481	348	65	11	2	-	1	2.74
Градска	свега	4797	990	1201	1052	1199	288	55	10	2	-	-	2.75
	(а)	272	42	103	47	60	15	4	-	1	-	-	2.71
	(б)	4525	948	1098	1005	1139	273	51	10	1	-	-	2.75
Остала	свега	3745	807	1133	633	660	297	146	44	19	2	4	2.80
	(а)	2499	450	898	413	318	222	132	43	18	2	3	2.86
	(б)	1246	357	235	220	342	75	14	1	1	-	1	2.68
Бољетин	свега	257	57	84	41	56	14	5	-	-	-	-	2.61
	(а)	172	35	69	26	26	11	5	-	-	-	-	2.56
	(б)	85	22	15	15	30	3	-	-	-	-	-	2.73
Влаоле	свега	261	52	78	49	34	22	20	3	2	1	-	2.94
	(а)	213	37	74	38	22	17	19	3	2	1	-	2.97
	(б)	48	15	4	11	12	5	1	-	-	-	-	2.81
Голубиње	свега	377	83	113	56	62	37	18	5	2	-	1	2.86
	(а)	292	48	102	43	43	30	18	5	2	-	1	2.99
	(б)	85	35	11	13	19	7	-	-	-	-	-	2.44
Дебели Луг	свега	195	45	77	40	27	5	1	-	-	-	-	2.35
	(а)	88	18	45	15	7	2	1	-	-	-	-	2.24
	(б)	107	27	32	25	20	3	-	-	-	-	-	2.44
Доњи Милановац	свега	1166	265	314	234	255	74	22	1	1	-	-	2.69
	(а)	168	30	66	27	30	12	2	-	1	-	-	2.64
	(б)	998	235	248	207	225	62	20	1	-	-	-	2.69
Јасиково	свега	204	27	53	29	37	22	18	14	3	1	-	3.51
	(а)	165	13	45	28	23	20	18	14	3	1	-	3.75
	(б)	39	14	8	1	14	2	-	-	-	-	-	2.54
Клокочевац	свега	254	62	74	43	33	23	14	2	3	-	-	2.79
	(а)	185	41	59	32	18	18	12	2	3	-	-	2.85
	(б)	69	21	15	11	15	5	2	-	-	-	-	2.62

ДОМАЋИНСТВА ПРЕМА ПОСЕДОВАЊУ ПОЉОПРИВРЕДНОГ ГАЗДИНСТВА И БРОЈУ ЧЛАНОВА

Назив и тип насеља	Посе-дова-ње газ-дин-ства	Домаћинства											Просе-чан број чла-нова
		укупно	са 1 чланом	2	3	4	5	6	7	8	9	10 и више чла-нова	
Лесково	свега	148	25	42	28	34	13	5	1	-	-	-	2.91
	(а)	105	12	37	23	19	8	5	1	-	-	-	2.93
	(б)	43	13	5	5	15	5	-	-	-	-	-	2.86
Мајданпек	свега	3631	725	887	818	944	214	33	9	1	-	-	2.77
	(а)	104	12	37	20	30	3	2	-	-	-	-	2.82
	(б)	3527	713	850	798	914	211	31	9	1	-	-	2.77
Мироч	свега	153	41	45	18	27	19	3	-	-	-	-	2.65
	(а)	105	21	36	12	15	18	3	-	-	-	-	2.83
	(б)	48	20	9	6	12	1	-	-	-	-	-	2.27
Мосна	свега	268	55	72	39	60	25	13	4	-	-	-	2.94
	(а)	160	34	53	25	18	15	12	3	-	-	-	2.84
	(б)	108	21	19	14	42	10	1	1	-	-	-	3.07
Рудна Глава	свега	879	189	298	157	157	53	20	4	-	-	1	2.63
	(а)	507	94	219	85	59	31	14	4	-	-	1	2.57
	(б)	372	95	79	72	98	22	6	-	-	-	-	2.71
Тополница	свега	377	95	99	68	57	30	17	4	6	-	1	2.82
	(а)	253	54	79	44	30	22	14	4	5	-	1	2.91
	(б)	124	41	20	24	27	8	3	-	1	-	-	2.64
Црнајка	свега	372	76	98	65	76	34	12	7	3	-	1	2.95
	(а)	254	43	80	42	38	30	11	7	3	-	-	3.03
	(б)	118	33	18	23	38	4	1	-	-	-	1	2.78
Неготин	свега	15201	3547	4146	2689	2481	1202	700	278	120	24	14	2.85
	(а)	7873	1730	2366	1173	951	757	530	231	109	19	7	2.98
	(б)	7328	1817	1780	1516	1530	445	170	47	11	5	7	2.71
Градска	свега	6212	1185	1557	1416	1449	392	153	45	11	2	2	2.84
	(а)	409	56	124	85	81	36	21	5	1	-	-	3.01
	(б)	5803	1129	1433	1331	1368	356	132	40	10	2	2	2.83
Остала	свега	8989	2362	2589	1273	1032	810	547	233	109	22	12	2.85
	(а)	7464	1674	2242	1088	870	721	509	226	108	19	7	2.98
	(б)	1525	688	347	185	162	89	38	7	1	3	5	2.23
Александровац	свега	174	29	46	25	24	26	10	9	3	1	1	3.38
	(а)	164	21	45	24	24	26	10	9	3	1	1	3.51
	(б)	10	8	1	1	-	-	-	-	-	-	-	1.30
Браћевац	свега	238	83	89	28	19	10	5	3	-	-	1	2.24
	(а)	220	76	88	24	16	9	4	3	-	-	-	2.17
	(б)	18	7	1	4	3	1	1	-	-	-	1	3.06
Брестовац	свега	127	24	49	22	11	11	7	1	-	1	1	2.80
	(а)	117	21	45	21	11	10	7	1	-	1	-	2.79
	(б)	10	3	4	1	-	1	-	-	-	-	1	2.90
Буковче	свега	462	95	120	86	52	50	37	12	7	1	2	3.12
	(а)	349	56	88	65	43	41	34	12	7	1	2	3.37
	(б)	113	39	32	21	9	9	3	-	-	-	-	2.35
Вељково	свега	77	21	25	12	8	4	3	3	1	-	-	2.68
	(а)	62	14	19	12	7	3	3	3	1	-	-	2.87
	(б)	15	7	6	-	1	1	-	-	-	-	-	1.87
Видровац	свега	255	60	55	37	40	27	16	10	10	-	-	3.22
	(а)	232	49	50	32	39	26	16	10	10	-	-	3.35
	(б)	23	11	5	5	1	1	-	-	-	-	-	1.96
Вратна	свега	113	29	35	17	11	10	7	2	2	-	-	2.80
	(а)	90	18	32	13	9	7	7	2	2	-	-	2.93
	(б)	23	11	3	4	2	3	-	-	-	-	-	2.26
Дупљане	свега	200	57	54	27	21	24	8	6	3	-	-	2.82
	(а)	147	25	43	23	19	20	8	6	3	-	-	3.20
	(б)	53	32	11	4	2	4	-	-	-	-	-	1.77

ДОМАЋИНСТВА ПРЕМА ПОСЕДОВАЊУ ПОЉОПРИВРЕДНОГ ГАЗДИНСТВА И БРОЈУ ЧЛАНОВА

Назив и тип насеља	Посе-дова-ње газ-дин-ства	Домаћинства											Просе-чан број чла-нова
		укупно	са 1 чланом	2	3	4	5	6	7	8	9	10 и више чла-нова	
Душановац	свега	365	113	127	46	44	18	12	3	1	1	-	2.41
	(а)	267	72	103	33	29	17	10	2	1	-	-	2.47
	(б)	98	41	24	13	15	1	2	1	-	1	-	2.26
Јабучевац	свега	712	216	211	96	72	63	36	11	6	-	1	2.64
	(а)	606	160	191	86	59	59	33	11	6	-	1	2.75
	(б)	106	56	20	10	13	4	3	-	-	-	-	2.04
Јасеница	свега	172	28	44	29	21	21	19	5	5	-	-	3.38
	(а)	166	26	44	28	18	21	19	5	5	-	-	3.40
	(б)	6	2	-	1	3	-	-	-	-	-	-	2.83
Карбулово	свега	155	32	35	23	20	16	17	9	3	-	-	3.35
	(а)	131	21	30	21	16	16	15	9	3	-	-	3.55
	(б)	24	11	5	2	4	-	2	-	-	-	-	2.29
Кобишница	свега	454	117	102	73	59	59	30	10	3	-	1	2.98
	(а)	354	77	81	58	47	50	27	10	3	-	1	3.16
	(б)	100	40	21	15	12	9	3	-	-	-	-	2.38
Ковилово	свега	138	37	35	16	12	23	13	2	-	-	-	2.97
	(а)	117	26	31	13	11	22	12	2	-	-	-	3.14
	(б)	21	11	4	3	1	1	1	-	-	-	-	2.05
Мала Каменица	свега	169	59	59	20	13	8	8	1	1	-	-	2.32
	(а)	149	49	52	19	11	8	8	1	1	-	-	2.40
	(б)	20	10	7	1	2	-	-	-	-	-	-	1.75
Малајница	свега	193	27	54	24	17	35	26	4	5	1	-	3.54
	(а)	192	27	54	24	17	35	25	4	5	1	-	3.53
	(б)	1	-	-	-	-	-	1	-	-	-	-	6.00
Милошево	свега	176	45	43	25	32	14	13	2	2	-	-	2.91
	(а)	128	25	32	21	22	13	11	2	2	-	-	3.13
	(б)	48	20	11	4	10	1	2	-	-	-	-	2.31
Михајловац	свега	303	95	109	41	26	22	5	4	-	-	1	2.37
	(а)	235	71	91	27	21	17	4	4	-	-	-	2.36
	(б)	68	24	18	14	5	5	1	-	-	-	1	2.40
Мокрање	свега	245	65	59	42	27	29	17	2	4	-	-	2.90
	(а)	213	46	53	38	24	29	17	2	4	-	-	3.08
	(б)	32	19	6	4	3	-	-	-	-	-	-	1.72
Неготин	свега	6212	1185	1557	1416	1449	392	153	45	11	2	2	2.84
	(а)	409	56	124	85	81	36	21	5	1	-	-	3.01
	(б)	5803	1129	1433	1331	1368	356	132	40	10	2	2	2.83
Плавна	свега	282	54	59	52	36	32	28	16	4	1	-	3.38
	(а)	255	40	54	50	35	28	27	16	4	1	-	3.50
	(б)	27	14	5	2	1	4	1	-	-	-	-	2.22
Поповица	свега	153	32	47	20	15	13	15	5	3	3	-	3.18
	(а)	139	26	46	19	12	10	15	5	3	3	-	3.23
	(б)	14	6	1	1	3	3	-	-	-	-	-	2.71
Прахово	свега	488	112	121	62	84	48	41	17	3	-	-	3.08
	(а)	280	43	79	33	50	26	30	16	3	-	-	3.38
	(б)	208	69	42	29	34	22	11	1	-	-	-	2.69
Радужевац	свега	467	86	109	81	78	49	29	22	9	4	-	3.30
	(а)	408	57	93	76	73	47	29	21	9	3	-	3.48
	(б)	59	29	16	5	5	2	-	1	-	1	-	2.07
Рајац	свега	194	69	69	22	22	7	2	1	2	-	-	2.22
	(а)	159	50	62	20	17	5	2	1	2	-	-	2.28
	(б)	35	19	7	2	5	2	-	-	-	-	-	1.97
Речка	свега	179	52	56	29	17	10	8	5	1	1	-	2.62
	(а)	169	48	53	28	16	10	8	4	1	1	-	2.63
	(б)	10	4	3	1	1	-	-	1	-	-	-	2.40

ДОМАЋИНСТВА ПРЕМА ПОСЕДОВАЊУ ПОЉОПРИВРЕДНОГ ГАЗДИНСТВА И БРОЈУ ЧЛАНОВА

Назив и тип насеља	Посе- дова- ње газ- дин- ства	Домаћинства										Просе- чан број чла- нова	
		укупно	са 1 чланом	2	3	4	5	6	7	8	9		10 и више чла- нова
Рогљево	свега	69	23	22	5	7	5	4	-	3	-	-	2.65
	(а)	62	21	20	5	6	3	4	-	3	-	-	2.63
	(б)	7	2	2	-	1	2	-	-	-	-	-	2.86
Самариновац	свега	163	43	53	24	13	11	8	5	2	3	1	2.85
	(а)	122	23	44	20	11	8	8	4	2	2	-	2.99
	(б)	41	20	9	4	2	3	-	1	-	1	1	2.41
Сиколe	свега	291	85	73	43	32	24	19	8	5	1	1	2.88
	(а)	246	63	64	35	30	24	16	8	5	1	-	3.00
	(б)	45	22	9	8	2	-	3	-	-	-	1	2.24
Слатина	свега	186	59	59	19	20	16	9	3	-	-	1	2.58
	(а)	171	48	55	19	20	16	9	3	-	-	1	2.69
	(б)	15	11	4	-	-	-	-	-	-	-	-	1.27
Смедовац	свега	70	20	29	9	6	3	2	1	-	-	-	2.33
	(а)	69	19	29	9	6	3	2	1	-	-	-	2.35
	(б)	1	1	-	-	-	-	-	-	-	-	-	1.00
Србово	свега	168	48	39	22	24	14	11	3	6	1	-	2.99
	(а)	149	36	36	21	22	14	10	3	6	1	-	3.13
	(б)	19	12	3	1	2	-	1	-	-	-	-	1.84
Тамнич	свега	162	57	62	23	10	4	4	1	1	-	-	2.15
	(а)	148	48	60	22	8	4	4	1	1	-	-	2.20
	(б)	14	9	2	1	2	-	-	-	-	-	-	1.71
Трњане	свега	165	41	50	21	20	14	9	9	1	-	-	2.90
	(а)	156	38	47	19	19	14	9	9	1	-	-	2.95
	(б)	9	3	3	2	1	-	-	-	-	-	-	2.11
Уровица	свега	491	165	179	54	26	25	23	14	4	1	-	2.43
	(а)	391	115	146	48	23	20	22	12	4	1	-	2.56
	(б)	100	50	33	6	3	5	1	2	-	-	-	1.91
Црномасница	свега	104	34	30	14	8	8	6	4	-	-	-	2.62
	(а)	72	15	21	14	8	6	4	4	-	-	-	2.96
	(б)	32	19	9	-	-	2	2	-	-	-	-	1.84
Чубра	свега	194	45	61	25	29	15	12	4	3	-	-	2.87
	(а)	135	22	44	18	20	13	12	4	2	-	-	3.15
	(б)	59	23	17	7	9	2	-	-	1	-	-	2.24
Шаркамен	свега	121	25	33	22	15	10	9	4	2	1	-	3.09
	(а)	110	19	33	18	14	10	9	4	2	1	-	3.20
	(б)	11	6	-	4	1	-	-	-	-	-	-	2.00
Штубик	свега	314	80	87	37	41	32	19	12	4	1	1	2.99
	(а)	284	63	84	32	37	31	19	12	4	1	1	3.10
	(б)	30	17	3	5	4	1	-	-	-	-	-	1.97
Зајечарски округ	свега	47167	10046	12911	8763	7979	3651	2370	965	359	94	29	2.91
	(а)	22221	4173	7028	3468	2714	2037	1628	785	300	74	14	3.07
	(б)	24946	5873	5883	5295	5265	1614	742	180	59	20	15	2.77
<i>Градска</i>	свега	24638	4445	6160	5521	5414	1838	941	228	65	18	8	2.93
	(а)	4691	509	1409	917	849	505	355	111	29	4	3	3.24
	(б)	19947	3936	4751	4604	4565	1333	586	117	36	14	5	2.86
<i>Остала</i>	свега	22529	5601	6751	3242	2565	1813	1429	737	294	76	21	2.89
	(а)	17530	3664	5619	2551	1865	1532	1273	674	271	70	11	3.02
	(б)	4999	1937	1132	691	700	281	156	63	23	6	10	2.44

ДОМАЋИНСТВА ПРЕМА ПОСЕДОВАЊУ ПОЉОПРИВРЕДНОГ ГАЗДИНСТВА И БРОЈУ ЧЛАНОВА

Назив и тип насеља	Посе- дова- ње газ- дин- ства	Домаћинства											Просе- чан број чла- нова
		укупно	са 1 чланом	2	3	4	5	6	7	8	9	10 и више чла- нова	
Бољевац	свега	5227	1138	1384	848	821	447	337	172	68	10	2	3.03
	(а)	3589	650	1013	547	477	365	305	158	64	9	1	3.23
	(б)	1638	488	371	301	344	82	32	14	4	1	1	2.60
Градска	свега	1723	326	426	339	392	130	67	29	13	-	1	2.98
	(а)	570	74	154	95	109	62	44	20	11	-	1	3.36
	(б)	1153	252	272	244	283	68	23	9	2	-	-	2.79
Остала	свега	3504	812	958	509	429	317	270	143	55	10	1	3.06
	(а)	3019	576	859	452	368	303	261	138	53	9	-	3.20
	(б)	485	236	99	57	61	14	9	5	2	1	1	2.15
Бачевица	свега	136	28	42	19	17	14	11	4	1	-	-	3.01
	(а)	123	24	38	17	15	14	10	4	1	-	-	3.07
	(б)	13	4	4	2	2	-	1	-	-	-	-	2.46
Боговина	г свега	423	86	109	59	68	47	28	16	10	-	-	3.19
	(а)	236	29	60	30	34	35	24	14	10	-	-	3.69
	(б)	187	57	49	29	34	12	4	2	-	-	-	2.55
Бољевац	г свега	1300	240	317	280	324	83	39	13	3	-	1	2.91
	(а)	334	45	94	65	75	27	20	6	1	-	1	3.12
	(б)	966	195	223	215	249	56	19	7	2	-	-	2.84
Бољевац Село	свега	113	27	26	26	17	12	5	-	-	-	-	2.79
	(а)	70	13	18	14	10	11	4	-	-	-	-	3.00
	(б)	43	14	8	12	7	1	1	-	-	-	-	2.44
Валакоње	свега	386	62	90	55	49	50	46	24	9	1	-	3.57
	(а)	355	50	84	51	47	46	44	23	9	1	-	3.65
	(б)	31	12	6	4	2	4	2	1	-	-	-	2.68
Врбовац	свега	88	26	41	13	3	2	1	1	1	-	-	2.16
	(а)	87	25	41	13	3	2	1	1	1	-	-	2.17
	(б)	1	1	-	-	-	-	-	-	-	-	-	1.00
Добро Поље	свега	147	32	49	26	16	10	9	2	2	1	-	2.82
	(а)	143	28	49	26	16	10	9	2	2	1	-	2.87
	(б)	4	4	-	-	-	-	-	-	-	-	-	1.00
Добрујевац	свега	98	36	26	14	10	7	4	1	-	-	-	2.41
	(а)	85	26	25	13	10	7	4	-	-	-	-	2.52
	(б)	13	10	1	1	-	-	-	1	-	-	-	1.69
Илино	свега	58	22	23	4	6	2	-	1	-	-	-	2.09
	(а)	46	18	23	2	1	2	-	-	-	-	-	1.83
	(б)	12	4	-	2	5	-	-	1	-	-	-	3.08
Јабланица	свега	167	51	53	23	15	11	5	8	1	-	-	2.60
	(а)	149	34	53	22	15	11	5	8	1	-	-	2.79
	(б)	18	17	-	1	-	-	-	-	-	-	-	1.11
Криви Вир	свега	242	77	92	30	26	9	7	1	-	-	-	2.27
	(а)	217	62	86	28	24	9	7	1	-	-	-	2.34
	(б)	25	15	6	2	2	-	-	-	-	-	-	1.64
Луково	свега	227	56	62	33	22	15	20	12	6	-	1	3.10
	(а)	167	28	47	28	18	11	19	11	5	-	-	3.38
	(б)	60	28	15	5	4	4	1	1	1	-	1	2.33
Мали Извор	свега	182	53	39	18	25	18	17	9	2	1	-	3.10
	(а)	161	40	37	16	21	18	17	9	2	1	-	3.27
	(б)	21	13	2	2	4	-	-	-	-	-	-	1.86
Мирово	свега	76	24	25	10	9	5	3	-	-	-	-	2.41
	(а)	67	21	23	10	6	4	3	-	-	-	-	2.37
	(б)	9	3	2	-	3	1	-	-	-	-	-	2.67
Оснић	свега	380	68	88	47	58	42	38	28	10	1	-	3.53
	(а)	342	49	81	43	52	41	37	28	10	1	-	3.68
	(б)	38	19	7	4	6	1	1	-	-	-	-	2.11

ДОМАЋИНСТВА ПРЕМА ПОСЕДОВАЊУ ПОЉОПРИВРЕДНОГ ГАЗДИНСТВА И БРОЈУ ЧЛАНОВА

Назив и тип насеља	Посе- дова- ње газ- дин- ства	Домаћинства											Просе- чан број чла- нова
		укупно	са 1 чланом	2	3	4	5	6	7	8	9	10 и више чла- нова	
Подгорац	свега	606	89	122	88	103	82	72	34	15	1	-	3.66
	(а)	560	73	112	82	95	80	69	33	15	1	-	3.74
	(б)	46	16	10	6	8	2	3	1	-	-	-	2.63
Ртањ	свега	94	46	27	11	8	-	-	-	1	1	-	1.94
	(а)	2	-	2	-	-	-	-	-	-	-	-	2.00
	(б)	92	46	25	11	8	-	-	-	1	1	-	1.93
Рујиште	свега	144	22	35	44	13	8	8	9	2	3	-	3.26
	(а)	131	14	34	42	11	8	8	9	2	3	-	3.40
	(б)	13	8	1	2	2	-	-	-	-	-	-	1.85
Савинач	свега	100	13	25	16	13	9	16	4	3	1	-	3.65
	(а)	95	11	24	16	11	9	16	4	3	1	-	3.72
	(б)	5	2	1	-	2	-	-	-	-	-	-	2.40
Сумраковац	свега	260	80	93	32	19	21	8	5	2	-	-	2.47
	(а)	219	60	82	29	13	20	8	5	2	-	-	2.57
	(б)	41	20	11	3	6	1	-	-	-	-	-	1.95
Зајечар	свега	22707	4705	6095	4493	4030	1705	1084	407	140	36	12	2.90
	(а)	8404	1547	2572	1347	1071	792	625	310	107	28	5	3.10
	(б)	14303	3158	3523	3146	2959	913	459	97	33	8	7	2.79
Градска	свега	13733	2512	3569	3157	2938	921	498	100	27	7	4	2.88
	(а)	1930	207	655	384	351	164	123	37	6	2	1	3.09
	(б)	11803	2305	2914	2773	2587	757	375	63	21	5	3	2.84
Остала	свега	8974	2193	2526	1336	1092	784	586	307	113	29	8	2.95
	(а)	6474	1340	1917	963	720	628	502	273	101	26	4	3.10
	(б)	2500	853	609	373	372	156	84	34	12	3	4	2.55
Боровац	свега	74	29	20	16	1	4	3	-	1	-	-	2.26
	(а)	55	19	13	15	1	4	2	-	1	-	-	2.44
	(б)	19	10	7	1	-	-	1	-	-	-	-	1.74
Брусник	свега	218	83	78	33	9	10	3	2	-	-	-	2.09
	(а)	193	71	73	27	7	10	3	2	-	-	-	2.11
	(б)	25	12	5	6	2	-	-	-	-	-	-	1.92
Велика Јасикова	свега	258	39	50	25	36	40	45	15	7	1	-	3.87
	(а)	233	23	47	24	34	39	43	15	7	1	-	4.07
	(б)	25	16	3	1	2	1	2	-	-	-	-	2.00
Велики Извор	свега	754	126	164	112	122	78	80	47	19	5	1	3.56
	(а)	526	64	121	80	72	59	66	42	17	5	-	3.80
	(б)	228	62	43	32	50	19	14	5	2	-	1	3.00
Велики Јасеновац	свега	148	50	44	20	13	9	11	-	-	1	-	2.50
	(а)	120	39	33	17	13	8	9	-	-	1	-	2.59
	(б)	28	11	11	3	-	1	2	-	-	-	-	2.11
Вражогрнац	свега	469	114	131	72	76	28	32	16	-	-	-	2.86
	(а)	286	56	90	41	43	19	24	13	-	-	-	3.01
	(б)	183	58	41	31	33	9	8	3	-	-	-	2.62
Вратарница	свега	234	80	83	21	18	17	10	3	1	-	1	2.44
	(а)	180	59	64	17	14	13	9	3	1	-	-	2.46
	(б)	54	21	19	4	4	4	1	-	-	-	1	2.37
Врбица	свега	134	40	52	19	10	8	3	2	-	-	-	2.34
	(а)	79	21	32	12	5	5	2	2	-	-	-	2.43
	(б)	55	19	20	7	5	3	1	-	-	-	-	2.20
Гамзиград	свега	278	58	71	30	37	32	22	15	8	4	1	3.40
	(а)	175	19	39	20	24	26	20	14	8	4	1	4.06
	(б)	103	39	32	10	13	6	2	1	-	-	-	2.27
Глоговица	свега	137	31	24	16	21	16	16	8	5	-	-	3.53
	(а)	124	24	22	14	21	15	15	8	5	-	-	3.67
	(б)	13	7	2	2	-	1	1	-	-	-	-	2.15

ДОМАЋИНСТВА ПРЕМА ПОСЕДОВАЊУ ПОЉОПРИВРЕДНОГ ГАЗДИНСТВА И БРОЈУ ЧЛАНОВА

Назив и тип насеља	Посе- дова- ње газ- дин- ства	Домаћинства											Просе- чан број чла- нова
		укупно	са 1 чланом	2	3	4	5	6	7	8	9	10 и више чла- нова	
Горња Бела Река	свега	96	45	29	12	7	1	1	1	-	-	-	1.93
	(а)	84	39	26	10	6	1	1	1	-	-	-	1.94
	(б)	12	6	3	2	1	-	-	-	-	-	-	1.83
Градсково	свега	216	55	54	30	23	23	16	10	5	-	-	3.08
	(а)	198	41	53	29	21	23	16	10	5	-	-	3.23
	(б)	18	14	1	1	2	-	-	-	-	-	-	1.50
Грлиште	свега	308	87	84	47	35	27	15	8	5	-	-	2.78
	(а)	215	50	59	30	26	23	14	8	5	-	-	3.06
	(б)	93	37	25	17	9	4	1	-	-	-	-	2.15
Грљан	свега	888	160	226	159	134	103	64	31	6	2	3	3.20
	(а)	458	50	120	86	60	61	51	22	4	1	3	3.55
	(б)	430	110	106	73	74	42	13	9	2	1	-	2.82
Дубочане	свега	123	23	23	17	13	20	13	11	2	1	-	3.67
	(а)	112	15	21	17	12	20	13	11	2	1	-	3.89
	(б)	11	8	2	-	1	-	-	-	-	-	-	1.45
Заграђе	свега	108	36	38	19	6	6	3	-	-	-	-	2.23
	(а)	74	23	29	12	4	4	2	-	-	-	-	2.23
	(б)	34	13	9	7	2	2	1	-	-	-	-	2.24
Зајечар	свега	13733	2512	3569	3157	2938	921	498	100	27	7	4	2.88
	(а)	1930	207	655	384	351	164	123	37	6	2	1	3.09
	(б)	11803	2305	2914	2773	2587	757	375	63	21	5	3	2.84
Звездан	свега	538	79	148	116	97	48	31	14	5	-	-	3.11
	(а)	312	38	83	65	53	34	22	13	4	-	-	3.32
	(б)	226	41	65	51	44	14	9	1	1	-	-	2.83
Јелашница	свега	67	26	25	5	4	2	3	-	-	2	-	2.28
	(а)	58	18	24	5	4	2	3	-	-	2	-	2.47
	(б)	9	8	1	-	-	-	-	-	-	-	-	1.11
Кленовац	свега	102	35	24	22	12	3	5	-	1	-	-	2.45
	(а)	88	29	20	19	12	2	5	-	1	-	-	2.52
	(б)	14	6	4	3	-	1	-	-	-	-	-	2.00
Копривница	свега	181	46	52	23	24	17	10	7	-	1	1	2.94
	(а)	134	27	39	20	16	14	10	7	-	1	-	3.11
	(б)	47	19	13	3	8	3	-	-	-	-	1	2.45
Ласово	свега	154	53	53	20	12	10	3	1	2	-	-	2.32
	(а)	114	31	44	17	9	8	2	1	2	-	-	2.46
	(б)	40	22	9	3	3	2	1	-	-	-	-	1.93
Леновац	свега	122	67	37	12	3	3	-	-	-	-	-	1.67
	(а)	103	51	34	12	3	3	-	-	-	-	-	1.77
	(б)	19	16	3	-	-	-	-	-	-	-	-	1.16
Лесковац	свега	63	30	19	7	3	1	1	1	-	1	-	2.03
	(а)	56	27	15	7	3	1	1	1	-	1	-	2.09
	(б)	7	3	4	-	-	-	-	-	-	-	-	1.57
Лубница	свега	370	82	115	59	53	31	17	10	3	-	-	2.84
	(а)	255	52	86	40	28	24	14	8	3	-	-	2.90
	(б)	115	30	29	19	25	7	3	2	-	-	-	2.71
Мала Јасикова	свега	84	13	14	9	12	15	8	11	2	-	-	3.95
	(а)	83	13	14	9	12	14	8	11	2	-	-	3.94
	(б)	1	-	-	-	-	1	-	-	-	-	-	5.00
Мали Извор	свега	191	67	64	24	15	8	5	7	1	-	-	2.38
	(а)	119	31	49	18	8	7	1	5	-	-	-	2.45
	(б)	72	36	15	6	7	1	4	2	1	-	-	2.26
Мали Јасеновац	свега	117	33	47	14	9	6	7	1	-	-	-	2.43
	(а)	100	25	42	11	8	6	7	1	-	-	-	2.53
	(б)	17	8	5	3	1	-	-	-	-	-	-	1.82

ДОМАЋИНСТВА ПРЕМА ПОСЕДОВАЊУ ПОЉОПРИВРЕДНОГ ГАЗДИНСТВА И БРОЈУ ЧЛАНОВА

Назив и тип насеља	Посе- дова- ње газ- дин- ства	Домаћинства										Просе- чан број чла- нова	
		укупно	са 1 чланом	2	3	4	5	6	7	8	9		10 и више чла- нова
Мариновац	свега	114	26	41	21	10	9	2	3	2	-	-	2.68
	(а)	94	18	34	18	10	8	1	3	2	-	-	2.80
	(б)	20	8	7	3	-	1	1	-	-	-	-	2.10
Метриш	свега	165	44	68	22	18	8	2	2	1	-	-	2.38
	(а)	139	29	64	20	16	5	2	2	1	-	-	2.45
	(б)	26	15	4	2	2	3	-	-	-	-	-	2.00
Николичево	свега	223	36	55	30	22	25	25	12	12	6	-	3.74
	(а)	190	26	50	25	19	22	22	10	11	5	-	3.80
	(б)	33	10	5	5	3	3	3	2	1	1	-	3.36
Планиница	свега	136	40	57	23	6	5	2	3	-	-	-	2.24
	(а)	120	31	53	21	5	5	2	3	-	-	-	2.32
	(б)	16	9	4	2	1	-	-	-	-	-	-	1.69
Прлита	свега	71	28	24	13	4	1	1	-	-	-	-	2.00
	(а)	50	12	23	11	2	1	1	-	-	-	-	2.20
	(б)	21	16	1	2	2	-	-	-	-	-	-	1.52
Рготина	свега	584	152	152	82	77	55	37	21	6	1	1	2.95
	(а)	360	82	101	51	48	34	26	16	2	-	-	3.01
	(б)	224	70	51	31	29	21	11	5	4	1	1	2.85
Салаш	свега	359	93	109	59	53	20	19	4	2	-	-	2.67
	(а)	191	45	66	29	17	14	16	3	1	-	-	2.76
	(б)	168	48	43	30	36	6	3	1	1	-	-	2.57
Селачка	свега	115	36	47	14	6	4	6	1	1	-	-	2.32
	(а)	90	20	43	12	4	4	5	1	1	-	-	2.48
	(б)	25	16	4	2	2	-	1	-	-	-	-	1.76
Табаковац	свега	56	7	15	7	2	11	11	3	-	-	-	3.71
	(а)	54	6	14	7	2	11	11	3	-	-	-	3.80
	(б)	2	1	1	-	-	-	-	-	-	-	-	1.50
Трнавац	свега	155	33	46	24	17	13	11	10	1	-	-	3.06
	(а)	133	26	40	22	13	12	11	8	1	-	-	3.11
	(б)	22	7	6	2	4	1	-	2	-	-	-	2.73
Халово	свега	241	41	55	40	27	30	25	11	8	4	-	3.55
	(а)	228	30	54	40	26	30	25	11	8	4	-	3.68
	(б)	13	11	1	-	1	-	-	-	-	-	-	1.31
Чокоњар	свега	42	3	11	4	7	4	4	8	1	-	-	4.12
	(а)	39	1	11	4	6	4	4	8	1	-	-	4.28
	(б)	3	2	-	-	1	-	-	-	-	-	-	2.00
Шипиково	свега	188	47	65	22	24	18	6	2	4	-	-	2.72
	(а)	167	42	60	14	21	18	6	2	4	-	-	2.75
	(б)	21	5	5	8	3	-	-	-	-	-	-	2.43
Шљивар	свега	93	20	12	16	14	15	8	6	2	-	-	3.54
	(а)	85	17	12	15	12	15	7	5	2	-	-	3.55
	(б)	8	3	-	1	2	-	1	1	-	-	-	3.38
Књажевац	свега	13382	3118	3956	2406	2066	987	563	189	71	18	8	2.76
	(а)	7116	1556	2592	1091	726	552	388	144	55	10	2	2.75
	(б)	6266	1562	1364	1315	1340	435	175	45	16	8	6	2.78
Градска	свега	6268	1024	1447	1435	1409	579	265	75	23	8	3	3.06
	(а)	1628	151	438	336	280	233	135	42	11	1	1	3.40
	(б)	4640	873	1009	1099	1129	346	130	33	12	7	2	2.94
Остала	свега	7114	2094	2509	971	657	408	298	114	48	10	5	2.50
	(а)	5488	1405	2154	755	446	319	253	102	44	9	1	2.56
	(б)	1626	689	355	216	211	89	45	12	4	1	4	2.32
Алдина Река	свега	6	-	6	-	-	-	-	-	-	-	-	2.00
	(а)	6	-	6	-	-	-	-	-	-	-	-	2.00
	(б)	-	-	-	-	-	-	-	-	-	-	-	-

ДОМАЋИНСТВА ПРЕМА ПОСЕДОВАЊУ ПОЉОПРИВРЕДНОГ ГАЗДИНСТВА И БРОЈУ ЧЛАНОВА

Назив и тип насеља	Посе- дова- ње газ- дин- ства	Домаћинства											Просе- чан број чла- нова	
		укупно	са 1 чланом	2	3	4	5	6	7	8	9	10 и више чла- нова		
Алдинац	свега	18	10	8	-	-	-	-	-	-	-	-	-	1.44
	(а)	10	3	7	-	-	-	-	-	-	-	-	-	1.70
	(б)	8	7	1	-	-	-	-	-	-	-	-	-	1.13
Балановац	свега	102	24	21	19	13	7	10	6	2	-	-	-	3.22
	(а)	94	19	20	18	13	7	9	6	2	-	-	-	3.32
	(б)	8	5	1	1	-	-	1	-	-	-	-	-	2.00
Балинац	свега	18	6	8	3	-	-	-	1	-	-	-	-	2.11
	(а)	14	3	7	3	-	-	-	1	-	-	-	-	2.36
	(б)	4	3	1	-	-	-	-	-	-	-	-	-	1.25
Балта Бериловац	свега	75	22	27	11	6	3	4	1	1	-	-	-	2.49
	(а)	54	11	21	9	5	2	4	1	1	-	-	-	2.76
	(б)	21	11	6	2	1	1	-	-	-	-	-	-	1.81
Бањски Орешац	свега	45	10	21	12	2	-	-	-	-	-	-	-	2.13
	(а)	42	8	20	12	2	-	-	-	-	-	-	-	2.19
	(б)	3	2	1	-	-	-	-	-	-	-	-	-	1.33
Бели Поток	свега	148	68	69	9	-	2	-	-	-	-	-	-	1.64
	(а)	117	43	63	9	-	2	-	-	-	-	-	-	1.76
	(б)	31	25	6	-	-	-	-	-	-	-	-	-	1.19
Берчиновац	свега	72	23	24	12	7	1	3	2	-	-	-	-	2.39
	(а)	64	18	22	12	6	1	3	2	-	-	-	-	2.48
	(б)	8	5	2	-	1	-	-	-	-	-	-	-	1.63
Божиновац	свега	19	12	7	-	-	-	-	-	-	-	-	-	1.37
	(а)	17	10	7	-	-	-	-	-	-	-	-	-	1.41
	(б)	2	2	-	-	-	-	-	-	-	-	-	-	1.00
Булиновац	свега	61	8	21	8	10	7	5	1	1	-	-	-	3.18
	(а)	57	7	21	6	9	7	5	1	1	-	-	-	3.21
	(б)	4	1	-	2	1	-	-	-	-	-	-	-	2.75
Бучје	свега	148	45	50	20	12	15	3	1	2	-	-	-	2.49
	(а)	127	30	48	18	10	15	3	1	2	-	-	-	2.65
	(б)	21	15	2	2	2	-	-	-	-	-	-	-	1.57
Валевац	свега	103	32	28	15	12	4	6	4	2	-	-	-	2.73
	(а)	89	21	28	15	10	3	6	4	2	-	-	-	2.89
	(б)	14	11	-	-	2	1	-	-	-	-	-	-	1.71
Васиљ	свега	279	80	94	28	29	14	23	7	4	-	-	-	2.71
	(а)	217	54	75	24	23	12	18	7	4	-	-	-	2.84
	(б)	62	26	19	4	6	2	5	-	-	-	-	-	2.26
Видовац	свега	26	9	15	2	-	-	-	-	-	-	-	-	1.73
	(а)	20	6	13	1	-	-	-	-	-	-	-	-	1.75
	(б)	6	3	2	1	-	-	-	-	-	-	-	-	1.67
Вина	свега	158	43	44	30	16	13	11	-	1	-	-	-	2.68
	(а)	92	23	26	22	4	8	8	-	1	-	-	-	2.75
	(б)	66	20	18	8	12	5	3	-	-	-	-	-	2.59
Витковац	свега	138	48	41	17	12	5	9	4	2	-	-	-	2.55
	(а)	83	23	30	8	7	2	7	4	2	-	-	-	2.78
	(б)	55	25	11	9	5	3	2	-	-	-	-	-	2.20
Влашко Поље	свега	54	10	12	10	11	4	6	-	1	-	-	-	3.19
	(а)	42	3	10	10	10	2	6	-	1	-	-	-	3.50
	(б)	12	7	2	-	1	2	-	-	-	-	-	-	2.08
Вртовац	свега	96	23	45	13	10	4	1	-	-	-	-	-	2.27
	(а)	82	16	41	12	10	2	1	-	-	-	-	-	2.32
	(б)	14	7	4	1	-	2	-	-	-	-	-	-	2.00
Габровница	свега	7	4	3	-	-	-	-	-	-	-	-	-	1.43
	(а)	6	3	3	-	-	-	-	-	-	-	-	-	1.50
	(б)	1	1	-	-	-	-	-	-	-	-	-	-	1.00

ДОМАЋИНСТВА ПРЕМА ПОСЕДОВАЊУ ПОЉОПРИВРЕДНОГ ГАЗДИНСТВА И БРОЈУ ЧЛАНОВА

Назив и тип насеља	Посе-дова-ње газ-дин-ства	Домаћинства											Просе-чан број чла-нова
		укупно	са 1 чланом	2	3	4	5	6	7	8	9	10 и више чла-нова	
Глоговац	свега	38	18	11	6	1	1	1	-	-	-	-	1.92
	(а)	34	16	10	6	-	1	1	-	-	-	-	1.91
	(б)	4	2	1	-	1	-	-	-	-	-	-	2.00
Горња Каменица	свега	160	45	66	19	15	10	3	1	1	-	-	2.36
	(а)	127	31	54	17	13	8	2	1	1	-	-	2.43
	(б)	33	14	12	2	2	2	1	-	-	-	-	2.06
Горња Соколовица	свега	24	11	9	4	-	-	-	-	-	-	-	1.71
	(а)	22	9	9	4	-	-	-	-	-	-	-	1.77
	(б)	2	2	-	-	-	-	-	-	-	-	-	1.00
Горње Зуниче	свега	156	38	44	23	11	17	17	4	-	1	1	3.04
	(а)	127	25	40	16	10	14	17	4	-	1	-	3.17
	(б)	29	13	4	7	1	3	-	-	-	-	1	2.48
Градиште	свега	19	9	8	2	-	-	-	-	-	-	-	1.63
	(а)	18	9	8	1	-	-	-	-	-	-	-	1.56
	(б)	1	-	-	1	-	-	-	-	-	-	-	3.00
Грезна	свега	94	15	23	14	14	11	8	6	2	1	-	3.50
	(а)	79	12	21	10	11	9	8	5	2	1	-	3.56
	(б)	15	3	2	4	3	2	-	1	-	-	-	3.20
Дебелица	свега	155	38	52	22	16	15	8	4	-	-	-	2.73
	(а)	149	34	51	22	16	14	8	4	-	-	-	2.77
	(б)	6	4	1	-	-	1	-	-	-	-	-	1.83
Дејановац	свега	16	7	7	2	-	-	-	-	-	-	-	1.69
	(а)	15	6	7	2	-	-	-	-	-	-	-	1.73
	(б)	1	1	-	-	-	-	-	-	-	-	-	1.00
Доња Каменица	свега	149	54	46	19	11	12	5	1	1	-	-	2.36
	(а)	87	15	36	14	8	11	1	1	1	-	-	2.72
	(б)	62	39	10	5	3	1	4	-	-	-	-	1.85
Доња Соколовица	свега	52	15	15	11	4	2	3	2	-	-	-	2.62
	(а)	41	9	12	9	4	2	3	2	-	-	-	2.88
	(б)	11	6	3	2	-	-	-	-	-	-	-	1.64
Доње Зуниче	свега	130	31	31	19	19	12	9	5	4	-	-	3.13
	(а)	114	25	29	16	15	11	9	5	4	-	-	3.22
	(б)	16	6	2	3	4	1	-	-	-	-	-	2.50
Дрвник	свега	9	3	6	-	-	-	-	-	-	-	-	1.67
	(а)	7	2	5	-	-	-	-	-	-	-	-	1.71
	(б)	2	1	1	-	-	-	-	-	-	-	-	1.50
Дреновац	свега	65	24	27	4	3	4	2	1	-	-	-	2.17
	(а)	56	17	25	4	3	4	2	1	-	-	-	2.32
	(б)	9	7	2	-	-	-	-	-	-	-	-	1.22
Дречиновац	свега	37	13	13	5	2	-	2	2	-	-	-	2.38
	(а)	35	11	13	5	2	-	2	2	-	-	-	2.46
	(б)	2	2	-	-	-	-	-	-	-	-	-	1.00
Жпне	свега	98	47	43	5	2	1	-	-	-	-	-	1.64
	(а)	75	31	36	5	2	1	-	-	-	-	-	1.75
	(б)	23	16	7	-	-	-	-	-	-	-	-	1.30
Жуковац	свега	53	21	19	5	4	2	-	2	-	-	-	2.15
	(а)	44	16	16	4	4	2	-	2	-	-	-	2.27
	(б)	9	5	3	1	-	-	-	-	-	-	-	1.56
Зоруновац	свега	58	10	25	5	6	4	-	4	4	-	-	3.09
	(а)	56	9	24	5	6	4	-	4	4	-	-	3.14
	(б)	2	1	1	-	-	-	-	-	-	-	-	1.50
Зубетинац	свега	82	23	31	14	6	8	-	-	-	-	-	2.33
	(а)	73	16	29	14	6	8	-	-	-	-	-	2.47
	(б)	9	7	2	-	-	-	-	-	-	-	-	1.22

ДОМАЋИНСТВА ПРЕМА ПОСЕДОВАЊУ ПОЉОПРИВРЕДНОГ ГАЗДИНСТВА И БРОЈУ ЧЛАНОВА

Назив и тип насеља	Посе- дова- ње газ- дин- ства	Домаћинства											Просе- чан број чла- нова
		укупно	са 1 чланом	2	3	4	5	6	7	8	9	10 и више чла- нова	
Иново	свега	45	13	18	8	4	1	1	-	-	-	-	2.22
	(а)	39	8	17	8	4	1	1	-	-	-	-	2.38
	(б)	6	5	1	-	-	-	-	-	-	-	-	1.17
Јаковац	свега	129	39	46	8	10	12	10	1	2	-	1	2.71
	(а)	123	33	46	8	10	12	10	1	2	-	1	2.79
	(б)	6	6	-	-	-	-	-	-	-	-	-	1.00
Јаловик Извор	свега	120	35	67	10	4	2	1	1	-	-	-	1.98
	(а)	115	32	66	10	4	2	1	-	-	-	-	1.97
	(б)	5	3	1	-	-	-	-	1	-	-	-	2.40
Јања	свега	18	4	10	3	1	-	-	-	-	-	-	2.06
	(а)	17	3	10	3	1	-	-	-	-	-	-	2.12
	(б)	1	1	-	-	-	-	-	-	-	-	-	1.00
Јелашница	свега	113	47	46	13	2	4	1	-	-	-	-	1.88
	(а)	104	41	44	12	2	4	1	-	-	-	-	1.91
	(б)	9	6	2	1	-	-	-	-	-	-	-	1.44
Каличина	свега	71	14	12	7	13	11	9	4	1	-	-	3.61
	(а)	58	10	11	5	10	8	9	4	1	-	-	3.74
	(б)	13	4	1	2	3	3	-	-	-	-	-	3.00
Кална	свега	246	80	86	38	29	10	3	-	-	-	-	2.24
	(а)	118	27	57	22	6	3	3	-	-	-	-	2.24
	(б)	128	53	29	16	23	7	-	-	-	-	-	2.23
Кандалица	свега	27	5	20	1	1	-	-	-	-	-	-	1.93
	(а)	23	5	17	-	1	-	-	-	-	-	-	1.87
	(б)	4	-	3	1	-	-	-	-	-	-	-	2.25
Књажевац	свега	6268	1024	1447	1435	1409	579	265	75	23	8	3	3.06
	(а)	1628	151	438	336	280	233	135	42	11	1	1	3.40
	(б)	4640	873	1009	1099	1129	346	130	33	12	7	2	2.94
Кожел	свега	82	30	26	14	7	2	2	1	-	-	-	2.21
	(а)	74	26	23	14	6	2	2	1	-	-	-	2.26
	(б)	8	4	3	-	1	-	-	-	-	-	-	1.75
Крента	свега	69	18	39	9	2	-	1	-	-	-	-	1.99
	(а)	58	10	37	8	2	-	1	-	-	-	-	2.10
	(б)	11	8	2	1	-	-	-	-	-	-	-	1.36
Лепена	свега	49	14	14	6	6	6	-	2	-	1	-	2.80
	(а)	44	11	13	5	6	6	-	2	-	1	-	2.93
	(б)	5	3	1	1	-	-	-	-	-	-	-	1.60
Локва	свега	41	20	16	3	2	-	-	-	-	-	-	1.68
	(а)	40	19	16	3	2	-	-	-	-	-	-	1.70
	(б)	1	1	-	-	-	-	-	-	-	-	-	1.00
Мањинац	свега	56	16	21	14	3	2	-	-	-	-	-	2.18
	(а)	51	11	21	14	3	2	-	-	-	-	-	2.29
	(б)	5	5	-	-	-	-	-	-	-	-	-	1.00
Миљковац	свега	89	35	45	8	-	1	-	-	-	-	-	1.73
	(а)	87	33	45	8	-	1	-	-	-	-	-	1.75
	(б)	2	2	-	-	-	-	-	-	-	-	-	1.00
Минићево	свега	271	65	77	40	28	26	16	10	5	2	2	3.05
	(а)	130	24	39	20	9	14	13	7	3	1	-	3.29
	(б)	141	41	38	20	19	12	3	3	2	1	2	2.82
Мучибаба	свега	61	22	29	10	-	-	-	-	-	-	-	1.80
	(а)	57	18	29	10	-	-	-	-	-	-	-	1.86
	(б)	4	4	-	-	-	-	-	-	-	-	-	1.00
Ново Корито	свега	117	55	45	11	4	-	1	-	1	-	-	1.78
	(а)	116	54	45	11	4	-	1	-	1	-	-	1.78
	(б)	1	1	-	-	-	-	-	-	-	-	-	1.00

ДОМАЋИНСТВА ПРЕМА ПОСЕДОВАЊУ ПОЉОПРИВРЕДНОГ ГАЗДИНСТВА И БРОЈУ ЧЛАНОВА

Назив и тип насеља	Посе- дова- ње газ- дин- ства	Домаћинства											Просе- чан број чла- нова
		укупно	са 1 чланом	2	3	4	5	6	7	8	9	10 и више чла- нова	
Орешац	свега	135	41	45	14	22	5	7	1	-	-	-	2.48
	(а)	116	32	42	11	18	5	7	1	-	-	-	2.54
	(б)	19	9	3	3	4	-	-	-	-	-	-	2.11
Ошљане	свега	138	69	42	17	2	5	2	1	-	-	-	1.86
	(а)	125	58	41	17	2	4	2	1	-	-	-	1.90
	(б)	13	11	1	-	-	1	-	-	-	-	-	1.38
Папратна	свега	8	3	5	-	-	-	-	-	-	-	-	1.63
	(а)	8	3	5	-	-	-	-	-	-	-	-	1.63
	(б)	-	-	-	-	-	-	-	-	-	-	-	-
Петруша	свега	45	9	19	9	1	1	5	1	-	-	-	2.67
	(а)	41	6	18	9	1	1	5	1	-	-	-	2.80
	(б)	4	3	1	-	-	-	-	-	-	-	-	1.25
Подвис	свега	135	41	30	25	18	11	7	1	1	1	-	2.73
	(а)	35	6	10	5	3	7	3	-	-	1	-	3.29
	(б)	100	35	20	20	15	4	4	1	1	-	-	2.54
Понор	свега	78	27	39	9	3	-	-	-	-	-	-	1.85
	(а)	67	21	34	9	3	-	-	-	-	-	-	1.91
	(б)	11	6	5	-	-	-	-	-	-	-	-	1.45
Потркање	свега	43	18	16	4	4	1	-	-	-	-	-	1.93
	(а)	37	17	14	4	1	1	-	-	-	-	-	1.78
	(б)	6	1	2	-	3	-	-	-	-	-	-	2.83
Причевац	свега	33	14	17	2	-	-	-	-	-	-	-	1.64
	(а)	31	12	17	2	-	-	-	-	-	-	-	1.68
	(б)	2	2	-	-	-	-	-	-	-	-	-	1.00
Равна	свега	108	32	42	15	7	9	3	-	-	-	-	2.33
	(а)	100	25	42	15	6	9	3	-	-	-	-	2.41
	(б)	8	7	-	-	1	-	-	-	-	-	-	1.38
Равно Бучје	свега	15	5	7	3	-	-	-	-	-	-	-	1.87
	(а)	14	4	7	3	-	-	-	-	-	-	-	1.93
	(б)	1	1	-	-	-	-	-	-	-	-	-	1.00
Радичевац	свега	34	12	19	3	-	-	-	-	-	-	-	1.74
	(а)	32	11	18	3	-	-	-	-	-	-	-	1.75
	(б)	2	1	1	-	-	-	-	-	-	-	-	1.50
Ргоште	свега	117	33	30	14	22	12	6	-	-	-	-	2.73
	(а)	83	20	21	14	15	8	5	-	-	-	-	2.82
	(б)	34	13	9	-	7	4	1	-	-	-	-	2.50
Репушница	свега	-	-	-	-	-	-	-	-	-	-	-	-
	(а)	-	-	-	-	-	-	-	-	-	-	-	-
	(б)	-	-	-	-	-	-	-	-	-	-	-	-
Сврљишка Топла	свега	65	29	29	5	1	-	1	-	-	-	-	1.72
	(а)	46	14	25	5	1	-	1	-	-	-	-	1.93
	(б)	19	15	4	-	-	-	-	-	-	-	-	1.21
Скробница	свега	105	44	51	8	2	-	-	-	-	-	-	1.70
	(а)	99	39	50	8	2	-	-	-	-	-	-	1.73
	(б)	6	5	1	-	-	-	-	-	-	-	-	1.17
Слатина	свега	46	8	18	6	11	1	1	1	-	-	-	2.70
	(а)	43	6	18	6	10	1	1	1	-	-	-	2.74
	(б)	3	2	-	-	1	-	-	-	-	-	-	2.00
Стањинац	свега	51	22	21	4	2	1	1	-	-	-	-	1.86
	(а)	39	13	18	4	2	1	1	-	-	-	-	2.05
	(б)	12	9	3	-	-	-	-	-	-	-	-	1.25
Старо Корито	свега	30	13	14	2	1	-	-	-	-	-	-	1.70
	(а)	25	8	14	2	1	-	-	-	-	-	-	1.84
	(б)	5	5	-	-	-	-	-	-	-	-	-	1.00

ДОМАЋИНСТВА ПРЕМА ПОСЕДОВАЊУ ПОЉОПРИВРЕДНОГ ГАЗДИНСТВА И БРОЈУ ЧЛАНОВА

Назив и тип насеља	Посе- дова- ње газ- дин- ства	Домаћинства											Просе- чан број чла- нова
		укупно	са 1 чланом	2	3	4	5	6	7	8	9	10 и више чла- нова	
Стогазовац	свега	55	15	23	7	6	-	3	-	1	-	-	2.40
	(а)	52	13	22	7	6	-	3	-	1	-	-	2.46
	(б)	3	2	1	-	-	-	-	-	-	-	-	1.33
Татрасница	свега	2	-	1	1	-	-	-	-	-	-	-	2.50
	(а)	2	-	1	1	-	-	-	-	-	-	-	2.50
	(б)	-	-	-	-	-	-	-	-	-	-	-	-
Трговиште	свега	550	51	119	122	105	77	50	18	7	-	1	3.55
	(а)	243	10	55	44	34	49	31	14	6	-	-	3.97
	(б)	307	41	64	78	71	28	19	4	1	-	1	3.22
Трновац	свега	84	18	37	8	8	6	2	4	-	1	-	2.70
	(а)	59	10	29	5	7	3	2	2	-	1	-	2.73
	(б)	25	8	8	3	1	3	-	2	-	-	-	2.64
Ђуштица	свега	103	12	54	21	11	4	1	-	-	-	-	2.46
	(а)	92	8	49	19	11	4	1	-	-	-	-	2.53
	(б)	11	4	5	2	-	-	-	-	-	-	-	1.82
Црвење	свега	72	32	17	11	8	3	1	-	-	-	-	2.11
	(а)	49	16	13	10	6	3	1	-	-	-	-	2.39
	(б)	23	16	4	1	2	-	-	-	-	-	-	1.52
Црни Врх	свега	58	18	22	8	7	-	2	1	-	-	-	2.29
	(а)	43	11	17	6	6	-	2	1	-	-	-	2.47
	(б)	15	7	5	2	1	-	-	-	-	-	-	1.80
Шарбановац	свега	14	5	7	2	-	-	-	-	-	-	-	1.79
	(а)	14	5	7	2	-	-	-	-	-	-	-	1.79
	(б)	-	-	-	-	-	-	-	-	-	-	-	-
Шести Габар	свега	94	31	50	12	-	-	1	-	-	-	-	1.84
	(а)	93	30	50	12	-	-	1	-	-	-	-	1.85
	(б)	1	1	-	-	-	-	-	-	-	-	-	1.00
Штипина	свега	162	29	39	26	32	12	15	6	1	2	-	3.28
	(а)	126	17	35	20	20	11	14	6	1	2	-	3.44
	(б)	36	12	4	6	12	1	1	-	-	-	-	2.69
Штитарац	свега	27	8	12	2	3	1	1	-	-	-	-	2.26
	(а)	24	6	11	2	3	1	1	-	-	-	-	2.38
	(б)	3	2	1	-	-	-	-	-	-	-	-	1.33
Штрбац	свега	98	32	31	13	11	3	5	1	1	1	-	2.51
	(а)	70	14	28	9	9	3	4	1	1	1	-	2.80
	(б)	28	18	3	4	2	-	1	-	-	-	-	1.79
Шуман Топла	свега	37	12	16	7	-	1	-	1	-	-	-	2.08
	(а)	34	11	14	7	-	1	-	1	-	-	-	2.12
	(б)	3	1	2	-	-	-	-	-	-	-	-	1.67
Сокобања	свега	5851	1085	1476	1016	1062	512	386	197	80	30	7	3.17
	(а)	3112	420	851	483	440	328	310	173	74	27	6	3.51
	(б)	2739	665	625	533	622	184	76	24	6	3	1	2.79
Градска	свега	2914	583	718	590	675	208	111	24	2	3	-	2.88
	(а)	563	77	162	102	109	46	53	12	1	1	-	3.18
	(б)	2351	506	556	488	566	162	58	12	1	2	-	2.81
Остала	свега	2937	502	758	426	387	304	275	173	78	27	7	3.46
	(а)	2549	343	689	381	331	282	257	161	73	26	6	3.59
	(б)	388	159	69	45	56	22	18	12	5	1	1	2.62
Бели Поток	свега	60	8	6	12	10	13	5	4	-	1	1	3.97
	(а)	59	8	6	11	10	13	5	4	-	1	1	3.98
	(б)	1	-	-	1	-	-	-	-	-	-	-	3.00
Блендија	свега	108	19	27	20	15	12	8	5	2	-	-	3.26
	(а)	82	10	18	18	13	11	7	3	2	-	-	3.49
	(б)	26	9	9	2	2	1	1	2	-	-	-	2.54

ДОМАЋИНСТВА ПРЕМА ПОСЕДОВАЊУ ПОЉОПРИВРЕДНОГ ГАЗДИНСТВА И БРОЈУ ЧЛАНОВА

Назив и тип насеља	Посе- дова- ње газ- дин- ства	Домаћинства										Просе- чан број чла- нова	
		укупно	са 1 чланом	2	3	4	5	6	7	8	9		10 и више чла- нова
Богдинац	свега	58	7	14	13	7	8	5	3	1	-	-	3.47
	(а)	54	6	14	13	6	7	4	3	1	-	-	3.43
	(б)	4	1	-	-	1	1	1	-	-	-	-	4.00
Врбовац	свега	155	21	30	21	24	24	18	11	2	3	1	3.86
	(а)	138	13	28	21	21	22	17	10	2	3	1	3.99
	(б)	17	8	2	-	3	2	1	1	-	-	-	2.76
Врмца	свега	179	33	45	30	24	13	14	14	4	2	-	3.39
	(а)	165	20	45	30	23	13	14	14	4	2	-	3.57
	(б)	14	13	-	-	1	-	-	-	-	-	-	1.21
Дуго Поље	свега	218	48	56	29	33	20	18	9	5	-	-	3.17
	(а)	189	31	51	28	28	19	18	9	5	-	-	3.36
	(б)	29	17	5	1	5	1	-	-	-	-	-	1.90
Жучковац	свега	137	20	33	17	15	12	19	13	5	3	-	3.86
	(а)	129	15	31	16	15	12	19	13	5	3	-	4.01
	(б)	8	5	2	1	-	-	-	-	-	-	-	1.50
Језеро	свега	97	20	25	15	12	9	12	3	-	1	-	3.20
	(а)	90	13	25	15	12	9	12	3	-	1	-	3.37
	(б)	7	7	-	-	-	-	-	-	-	-	-	1.00
Јошаница	свега	273	46	78	48	37	17	23	16	5	2	1	3.29
	(а)	210	26	68	36	27	16	19	12	5	1	-	3.36
	(б)	63	20	10	12	10	1	4	4	-	1	1	3.06
Левовик	свега	52	7	22	4	9	2	6	1	-	-	1	3.12
	(а)	45	4	21	4	9	1	4	1	-	-	1	3.11
	(б)	7	3	1	-	-	1	2	-	-	-	-	3.14
Милушинац	свега	103	22	25	9	8	10	16	4	6	2	1	3.71
	(а)	100	19	25	9	8	10	16	4	6	2	1	3.79
	(б)	3	3	-	-	-	-	-	-	-	-	-	1.00
Мужинац	свега	120	16	27	14	20	15	12	10	4	2	-	3.83
	(а)	112	10	27	14	19	15	12	9	4	2	-	3.95
	(б)	8	6	-	-	1	-	-	1	-	-	-	2.13
Николинац	свега	119	19	33	14	16	17	10	2	5	2	1	3.51
	(а)	114	15	33	14	15	17	10	2	5	2	1	3.60
	(б)	5	4	-	-	1	-	-	-	-	-	-	1.60
Ново Село	свега	23	6	6	7	3	1	-	-	-	-	-	2.43
	(а)	23	6	6	7	3	1	-	-	-	-	-	2.43
	(б)	-	-	-	-	-	-	-	-	-	-	-	-
Поружница	свега	87	11	19	13	7	9	10	12	5	1	-	4.07
	(а)	81	8	19	11	7	8	10	12	5	1	-	4.20
	(б)	6	3	-	2	-	1	-	-	-	-	-	2.33
Раденковац	свега	57	26	18	6	3	2	2	-	-	-	-	2.00
	(а)	52	21	18	6	3	2	2	-	-	-	-	2.10
	(б)	5	5	-	-	-	-	-	-	-	-	-	1.00
Ресник	свега	223	30	52	23	31	31	29	17	8	2	-	3.84
	(а)	189	21	46	18	25	26	27	16	8	2	-	3.98
	(б)	34	9	6	5	6	5	2	1	-	-	-	3.06
Рујевица	свега	67	11	11	13	7	5	9	7	4	-	-	3.88
	(а)	65	10	11	13	7	4	9	7	4	-	-	3.91
	(б)	2	1	-	-	-	1	-	-	-	-	-	3.00
Сесалац	свега	128	34	42	19	13	8	6	4	2	-	-	2.71
	(а)	101	23	35	15	9	8	6	3	2	-	-	2.84
	(б)	27	11	7	4	4	-	-	1	-	-	-	2.22
Сокобања	свега	2914	583	718	590	675	208	111	24	2	3	-	2.88
	(а)	563	77	162	102	109	46	53	12	1	1	-	3.18
	(б)	2351	506	556	488	566	162	58	12	1	2	-	2.81

ДОМАЋИНСТВА ПРЕМА ПОСЕДОВАЊУ ПОЉОПРИВРЕДНОГ ГАЗДИНСТВА И БРОЈУ ЧЛАНОВА

Назив и тип насеља	Посе- дова- ње газ- дин- ства	Домаћинства										Просе- чан број чла- нова	
		укупно	са 1 чланом	2	3	4	5	6	7	8	9		10 и више чла- нова
Трговиште	свега	100	14	30	15	14	8	8	9	2	-	-	3.42
	(а)	88	9	24	15	13	8	8	9	2	-	-	3.65
	(б)	12	5	6	-	1	-	-	-	-	-	-	1.75
Трубаревац	свега	169	18	43	28	26	25	12	9	7	1	-	3.65
	(а)	125	11	36	23	14	22	8	7	3	1	-	3.58
	(б)	44	7	7	5	12	3	4	2	4	-	-	3.84
Церовица	свега	26	8	11	5	1	1	-	-	-	-	-	2.08
	(а)	23	6	11	5	1	-	-	-	-	-	-	2.04
	(б)	3	2	-	-	-	1	-	-	-	-	-	2.33
Читлук	свега	246	43	71	35	36	26	15	11	6	3	-	3.28
	(а)	187	26	58	23	27	22	12	11	5	3	-	3.45
	(б)	59	17	13	12	9	4	3	-	1	-	-	2.73
Шарбановац	свега	132	15	34	16	16	16	18	9	5	2	1	3.89
	(а)	128	12	33	16	16	16	18	9	5	2	1	3.98
	(б)	4	3	1	-	-	-	-	-	-	-	-	1.25
Златиборски округ	свега	98526	16449	22883	17198	23731	9951	5367	1877	610	233	227	3.18
	(а)	41139	7302	11931	6145	5689	4439	3492	1324	469	165	183	3.21
	(б)	57387	9147	10952	11053	18042	5512	1875	553	141	68	44	3.16
Градска	свега	49303	7074	10209	9889	15117	4596	1735	487	111	58	27	3.17
	(а)	4837	470	1372	900	1071	557	343	88	19	9	8	3.30
	(б)	44466	6604	8837	8989	14046	4039	1392	399	92	49	19	3.15
Остала	свега	49223	9375	12674	7309	8614	5355	3632	1390	499	175	200	3.19
	(а)	36302	6832	10559	5245	4618	3882	3149	1236	450	156	175	3.20
	(б)	12921	2543	2115	2064	3996	1473	483	154	49	19	25	3.18
Ариље	свега	6343	1123	1520	1090	1492	585	369	112	29	12	11	3.12
	(а)	3601	656	1027	547	543	384	297	100	26	10	11	3.15
	(б)	2742	467	493	543	949	201	72	12	3	2	-	3.08
Градска	свега	2161	315	440	446	702	169	71	13	4	1	-	3.12
	(а)	379	37	111	76	95	35	20	4	1	-	-	3.16
	(б)	1782	278	329	370	607	134	51	9	3	1	-	3.11
Остала	свега	4182	808	1080	644	790	416	298	99	25	11	11	3.12
	(а)	3222	619	916	471	448	349	277	96	25	10	11	3.15
	(б)	960	189	164	173	342	67	21	3	-	1	-	3.02
Ариље	свега	2161	315	440	446	702	169	71	13	4	1	-	3.12
	(а)	379	37	111	76	95	35	20	4	1	-	-	3.16
	(б)	1782	278	329	370	607	134	51	9	3	1	-	3.11
Бјелуша	свега	168	29	45	23	24	21	18	3	2	1	2	3.36
	(а)	165	27	45	22	24	21	18	3	2	1	2	3.39
	(б)	3	2	-	1	-	-	-	-	-	-	-	1.67
Богојевићи	свега	183	32	39	29	31	17	26	5	4	-	-	3.44
	(а)	150	22	30	24	24	16	25	5	4	-	-	3.65
	(б)	33	10	9	5	7	1	1	-	-	-	-	2.48
Бреково	свега	213	41	67	28	23	22	18	10	4	-	-	3.15
	(а)	204	39	64	27	20	22	18	10	4	-	-	3.18
	(б)	9	2	3	1	3	-	-	-	-	-	-	2.56
Вигоште	свега	330	36	85	56	116	28	7	2	-	-	-	3.13
	(а)	106	10	36	15	28	13	3	1	-	-	-	3.10
	(б)	224	26	49	41	88	15	4	1	-	-	-	3.15
Вирово	свега	182	36	38	32	34	23	10	7	1	-	1	3.22
	(а)	149	26	32	24	27	21	10	7	1	-	1	3.37
	(б)	33	10	6	8	7	2	-	-	-	-	-	2.55
Висока	свега	184	54	65	22	14	16	6	6	-	-	1	2.58
	(а)	179	52	64	21	13	16	6	6	-	-	1	2.59
	(б)	5	2	1	1	1	-	-	-	-	-	-	2.20

ДОМАЋИНСТВА ПРЕМА ПОСЕДОВАЊУ ПОЉОПРИВРЕДНОГ ГАЗДИНСТВА И БРОЈУ ЧЛАНОВА

Назив и тип насеља	Посе- дова- ње газ- дин- ства	Домаћинства											Просе- чан број чла- нова
		укупно	са 1 чланом	2	3	4	5	6	7	8	9	10 и више чла- нова	
Вране	свега	231	34	40	45	56	38	15	2	1	-	-	3.35
	(а)	158	20	33	29	28	30	15	2	1	-	-	3.46
	(б)	73	14	7	16	28	8	-	-	-	-	-	3.12
Грдовићи	свега	149	24	26	32	45	15	5	2	-	-	-	3.16
	(а)	70	15	14	16	9	9	5	2	-	-	-	3.09
	(б)	79	9	12	16	36	6	-	-	-	-	-	3.23
Гривска	свега	142	43	52	12	17	8	8	-	1	-	1	2.51
	(а)	135	38	51	12	16	8	8	-	1	-	1	2.56
	(б)	7	5	1	-	1	-	-	-	-	-	-	1.57
Добраче	свега	286	73	95	32	31	15	29	8	1	1	1	2.85
	(а)	273	68	90	31	31	15	28	8	1	-	1	2.87
	(б)	13	5	5	1	-	-	1	-	-	1	-	2.54
Драгојевац	свега	110	21	37	17	18	9	7	1	-	-	-	2.84
	(а)	92	20	37	12	8	9	5	1	-	-	-	2.65
	(б)	18	1	-	5	10	-	2	-	-	-	-	3.78
Крушчица	свега	180	44	64	31	15	14	7	3	2	-	-	2.63
	(а)	168	40	59	29	15	13	7	3	2	-	-	2.67
	(б)	12	4	5	2	-	1	-	-	-	-	-	2.08
Латвица	свега	111	27	26	24	16	7	7	3	-	-	1	2.91
	(а)	98	23	25	21	11	7	7	3	-	-	1	2.94
	(б)	13	4	1	3	5	-	-	-	-	-	-	2.69
Миросалџи	свега	250	46	62	29	40	34	23	11	1	3	1	3.39
	(а)	231	39	57	27	36	33	23	11	1	3	1	3.48
	(б)	19	7	5	2	4	1	-	-	-	-	-	2.32
Поглед	свега	199	25	39	46	67	14	8	-	-	-	-	3.15
	(а)	83	9	23	19	25	5	2	-	-	-	-	3.00
	(б)	116	16	16	27	42	9	6	-	-	-	-	3.26
Радобуђа	свега	133	36	34	21	14	12	11	4	-	-	1	2.91
	(а)	119	27	33	20	11	12	11	4	-	-	1	3.03
	(б)	14	9	1	1	3	-	-	-	-	-	-	1.86
Радошево	свега	123	29	33	23	11	13	7	4	-	3	-	3.01
	(а)	121	29	33	22	10	13	7	4	-	3	-	3.00
	(б)	2	-	-	1	1	-	-	-	-	-	-	3.50
Северово	свега	114	33	42	12	9	9	4	4	1	-	-	2.58
	(а)	113	32	42	12	9	9	4	4	1	-	-	2.59
	(б)	1	1	-	-	-	-	-	-	-	-	-	1.00
Ступчевићи	свега	271	47	47	36	62	37	29	8	5	-	-	3.51
	(а)	203	31	40	25	36	31	27	8	5	-	-	3.66
	(б)	68	16	7	11	26	6	2	-	-	-	-	3.07
Трешњевица	свега	258	36	60	33	50	34	29	12	1	2	1	3.57
	(а)	215	30	57	25	31	29	29	10	1	2	1	3.58
	(б)	43	6	3	8	19	5	-	2	-	-	-	3.51
Церова	свега	365	62	84	61	97	30	24	4	1	1	1	3.15
	(а)	190	22	51	38	36	17	19	4	1	1	1	3.35
	(б)	175	40	33	23	61	13	5	-	-	-	-	2.94
Бајина Башта	свега	9541	1789	2376	1615	2203	805	490	175	55	21	12	3.05
	(а)	4939	999	1569	730	633	471	334	131	46	15	11	2.99
	(б)	4602	790	807	885	1570	334	156	44	9	6	1	3.13
Градска	свега	3014	443	584	610	992	227	122	26	5	5	-	3.17
	(а)	238	25	70	37	67	21	17	-	-	1	-	3.19
	(б)	2776	418	514	573	925	206	105	26	5	4	-	3.16
Остала	свега	6527	1346	1792	1005	1211	578	368	149	50	16	12	3.00
	(а)	4701	974	1499	693	566	450	317	131	46	14	11	2.98
	(б)	1826	372	293	312	645	128	51	18	4	2	1	3.07

ДОМАЋИНСТВА ПРЕМА ПОСЕДОВАЊУ ПОЉОПРИВРЕДНОГ ГАЗДИНСТВА И БРОЈУ ЧЛАНОВА

Назив и тип насеља	Посе-дова-ње газ-дин-ства	Домаћинства											Просе-чан број чла-нова
		укупно	са 1 чланом	2	3	4	5	6	7	8	9	10 и више чла-нова	
Бајина Башта	г свега	3014	443	584	610	992	227	122	26	5	5	-	3.17
	(а)	238	25	70	37	67	21	17	-	-	1	-	3.19
	(б)	2776	418	514	573	925	206	105	26	5	4	-	3.16
Бачевци	свега	53	9	16	8	6	9	3	1	1	-	-	3.15
	(а)	40	2	14	7	4	8	3	1	1	-	-	3.50
	(б)	13	7	2	1	2	1	-	-	-	-	-	2.08
Бесеровина	свега	81	15	32	15	10	6	2	1	-	-	-	2.63
	(а)	62	11	23	12	7	6	2	1	-	-	-	2.74
	(б)	19	4	9	3	3	-	-	-	-	-	-	2.26
Вишесава	свега	471	64	77	80	182	41	16	10	-	1	-	3.32
	(а)	152	23	37	33	29	16	8	5	-	1	-	3.18
	(б)	319	41	40	47	153	25	8	5	-	-	-	3.39
Гвоздац	свега	153	24	25	14	18	21	28	13	7	-	3	4.20
	(а)	146	22	24	14	14	21	28	13	7	-	3	4.26
	(б)	7	2	1	-	4	-	-	-	-	-	-	2.86
Добротин	свега	110	31	48	17	5	4	3	1	1	-	-	2.28
	(а)	103	27	47	15	5	4	3	1	1	-	-	2.32
	(б)	7	4	1	2	-	-	-	-	-	-	-	1.71
Драксин	свега	49	8	21	7	4	3	3	2	-	-	1	2.94
	(а)	49	8	21	7	4	3	3	2	-	-	1	2.94
	(б)	-	-	-	-	-	-	-	-	-	-	-	-
Дуб	свега	155	35	56	28	12	11	9	2	1	1	-	2.70
	(а)	149	34	53	28	11	10	9	2	1	1	-	2.70
	(б)	6	1	3	-	1	1	-	-	-	-	-	2.67
Заглавак	свега	250	74	102	34	23	11	4	1	1	-	-	2.26
	(а)	243	69	101	33	23	11	4	1	1	-	-	2.29
	(б)	7	5	1	1	-	-	-	-	-	-	-	1.43
Заовине	свега	193	55	80	29	16	8	1	3	-	1	-	2.29
	(а)	187	51	80	29	14	8	1	3	-	1	-	2.30
	(б)	6	4	-	-	2	-	-	-	-	-	-	2.00
Зароже	свега	255	55	77	37	29	20	18	10	6	2	1	3.10
	(а)	235	42	75	33	29	20	17	10	6	2	1	3.21
	(б)	20	13	2	4	-	-	1	-	-	-	-	1.75
Зауглине	свега	120	27	27	22	30	8	3	1	2	-	-	2.90
	(а)	89	15	24	15	22	7	3	1	2	-	-	3.06
	(б)	31	12	3	7	8	1	-	-	-	-	-	2.45
Злодол	свега	164	41	66	19	17	10	7	3	1	-	-	2.55
	(а)	159	38	66	18	16	10	7	3	1	-	-	2.57
	(б)	5	3	-	1	1	-	-	-	-	-	-	2.00
Јагоштица	свега	53	11	17	9	7	4	3	2	-	-	-	2.87
	(а)	51	9	17	9	7	4	3	2	-	-	-	2.94
	(б)	2	2	-	-	-	-	-	-	-	-	-	1.00
Јакаљ	свега	170	46	54	19	20	14	9	7	1	-	-	2.78
	(а)	168	44	54	19	20	14	9	7	1	-	-	2.80
	(б)	2	2	-	-	-	-	-	-	-	-	-	1.00
Јеловик	свега	71	19	17	6	14	9	2	4	-	-	-	2.99
	(а)	68	17	16	6	14	9	2	4	-	-	-	3.06
	(б)	3	2	1	-	-	-	-	-	-	-	-	1.33
Коњска Река	свега	34	4	15	5	2	1	3	2	1	-	1	3.29
	(а)	33	4	14	5	2	1	3	2	1	-	1	3.33
	(б)	1	-	1	-	-	-	-	-	-	-	-	2.00
Костојевићи	свега	170	40	48	21	30	19	6	3	3	-	-	2.91
	(а)	126	31	42	14	11	16	6	3	3	-	-	2.87
	(б)	44	9	6	7	19	3	-	-	-	-	-	3.02

ДОМАЋИНСТВА ПРЕМА ПОСЕДОВАЊУ ПОЉОПРИВРЕДНОГ ГАЗДИНСТВА И БРОЈУ ЧЛАНОВА

Назив и тип насеља	Посе- дова- ње газ- дин- ства	Домаћинства											Просе- чан број чла- нова
		укупно	са 1 чланом	2	3	4	5	6	7	8	9	10 и више чла- нова	
Луг	свега	720	62	104	140	286	72	37	14	4	1	-	3.55
	(а)	104	10	23	24	24	10	8	3	2	-	-	3.45
	(б)	616	52	81	116	262	62	29	11	2	1	-	3.56
Љештанско	свега	151	38	48	29	12	7	8	7	1	1	-	2.77
	(а)	150	37	48	29	12	7	8	7	1	1	-	2.78
	(б)	1	1	-	-	-	-	-	-	-	-	-	1.00
Мала Река	свега	151	29	35	22	30	15	18	2	-	-	-	3.19
	(а)	128	23	34	19	20	14	16	2	-	-	-	3.19
	(б)	23	6	1	3	10	1	2	-	-	-	-	3.22
Обајгора	свега	268	41	64	56	59	31	15	1	-	1	-	3.11
	(а)	179	29	51	31	24	29	13	1	-	1	-	3.12
	(б)	89	12	13	25	35	2	2	-	-	-	-	3.09
Овчиња	свега	150	22	30	15	20	23	24	12	4	-	-	3.88
	(а)	144	20	30	12	20	22	24	12	4	-	-	3.93
	(б)	6	2	-	3	-	1	-	-	-	-	-	2.67
Оклетац	свега	178	27	40	32	25	25	19	5	2	2	1	3.49
	(а)	165	24	39	30	20	23	19	5	2	2	1	3.52
	(б)	13	3	1	2	5	2	-	-	-	-	-	3.15
Пепељ	свега	60	17	17	6	7	4	4	3	-	2	-	3.00
	(а)	57	15	16	6	7	4	4	3	-	2	-	3.09
	(б)	3	2	1	-	-	-	-	-	-	-	-	1.33
Перућац	свега	317	86	87	50	62	16	10	4	-	1	1	2.67
	(а)	88	13	32	11	16	6	7	2	-	1	-	3.06
	(б)	229	73	55	39	46	10	3	2	-	-	1	2.52
Пилица	свега	213	39	55	39	37	28	8	6	-	1	-	3.07
	(а)	181	34	50	30	26	26	8	6	-	1	-	3.08
	(б)	32	5	5	9	11	2	-	-	-	-	-	3.00
Придоли	свега	127	38	34	18	19	11	6	1	-	-	-	2.63
	(а)	118	32	33	18	17	11	6	1	-	-	-	2.69
	(б)	9	6	1	-	2	-	-	-	-	-	-	1.78
Растиште	свега	188	54	67	26	19	7	12	1	1	1	-	2.52
	(а)	116	29	46	15	8	4	11	1	1	1	-	2.66
	(б)	72	25	21	11	11	3	1	-	-	-	-	2.29
Рача	свега	219	47	46	36	49	22	15	3	1	-	-	3.07
	(а)	164	30	36	31	33	18	13	3	-	-	-	3.15
	(б)	55	17	10	5	16	4	2	-	1	-	-	2.84
Рогачица	свега	280	62	92	46	41	18	18	2	1	-	-	2.74
	(а)	206	44	74	34	20	14	17	2	1	-	-	2.76
	(б)	74	18	18	12	21	4	1	-	-	-	-	2.70
Сијерац	свега	105	41	46	10	3	4	1	-	-	-	-	1.91
	(а)	100	38	45	10	3	3	1	-	-	-	-	1.91
	(б)	5	3	1	-	-	1	-	-	-	-	-	2.00
Солотуша	свега	342	66	105	43	52	38	23	4	7	1	3	3.12
	(а)	312	57	100	41	40	38	22	4	7	-	3	3.13
	(б)	30	9	5	2	12	-	1	-	-	1	-	2.93
Стрмово	свега	193	42	62	26	17	23	11	9	2	-	1	3.02
	(а)	179	34	59	26	14	23	11	9	2	-	1	3.11
	(б)	14	8	3	-	3	-	-	-	-	-	-	1.86
Церје	свега	60	18	21	3	5	5	3	4	1	-	-	2.80
	(а)	60	18	21	3	5	5	3	4	1	-	-	2.80
	(б)	-	-	-	-	-	-	-	-	-	-	-	-
Црвица	свега	253	59	61	38	43	30	16	5	1	-	-	2.99
	(а)	190	40	54	26	25	25	15	5	-	-	-	3.03
	(б)	63	19	7	12	18	5	1	-	1	-	-	2.86

ДОМАЋИНСТВА ПРЕМА ПОСЕДОВАЊУ ПОЉОПРИВРЕДНОГ ГАЗДИНСТВА И БРОЈУ ЧЛАНОВА

Назив и тип насеља	Посе- дова- ње газ- дин- ства	Домаћинства											Просе- чан број чла- нова
		укупно	са 1 чланом	2	3	4	5	6	7	8	9	10 и више чла- нова	
Косјерић	свега	4584	927	1145	783	861	420	307	97	32	7	5	3.05
	(а)	2979	602	848	437	377	314	273	85	31	7	5	3.12
	(б)	1605	325	297	346	484	106	34	12	1	-	-	2.94
Градска	свега	1377	230	297	300	412	93	38	6	-	1	-	2.99
	(а)	209	29	65	41	42	14	17	-	-	1	-	3.02
	(б)	1168	201	232	259	370	79	21	6	-	-	-	2.98
Остала	свега	3207	697	848	483	449	327	269	91	32	6	5	3.08
	(а)	2770	573	783	396	335	300	256	85	31	6	5	3.12
	(б)	437	124	65	87	114	27	13	6	1	-	-	2.82
Бјелоперица	свега	102	17	28	23	12	10	10	2	-	-	-	3.08
	(а)	95	14	24	23	12	10	10	2	-	-	-	3.19
	(б)	7	3	4	-	-	-	-	-	-	-	-	1.57
Брајковићи	свега	214	35	49	30	47	24	18	6	3	1	1	3.38
	(а)	149	25	42	15	20	21	16	5	3	1	1	3.44
	(б)	65	10	7	15	27	3	2	1	-	-	-	3.25
Варда	свега	94	14	19	19	14	11	13	-	4	-	-	3.51
	(а)	64	7	15	12	10	7	10	-	3	-	-	3.63
	(б)	30	7	4	7	4	4	3	-	1	-	-	3.27
Галовићи	свега	96	32	20	12	14	10	7	1	-	-	-	2.74
	(а)	86	28	18	10	13	9	7	1	-	-	-	2.79
	(б)	10	4	2	2	1	1	-	-	-	-	-	2.30
Годечево	свега	166	29	34	28	20	20	17	10	7	-	1	3.61
	(а)	160	24	33	28	20	20	17	10	7	-	1	3.70
	(б)	6	5	1	-	-	-	-	-	-	-	-	1.17
Годљево	свега	118	26	34	18	15	13	9	3	-	-	-	2.95
	(а)	110	25	33	17	10	13	9	3	-	-	-	2.93
	(б)	8	1	1	1	5	-	-	-	-	-	-	3.25
Горња Полошница	свега	45	8	15	3	3	6	7	3	-	-	-	3.38
	(а)	41	8	13	3	3	5	7	2	-	-	-	3.32
	(б)	4	-	2	-	-	1	-	1	-	-	-	4.00
Доња Полошница	свега	37	9	12	7	4	3	2	-	-	-	-	2.62
	(а)	35	8	11	7	4	3	2	-	-	-	-	2.69
	(б)	2	1	1	-	-	-	-	-	-	-	-	1.50
Дреновци	свега	139	37	40	22	11	16	7	3	2	1	-	2.84
	(а)	135	36	40	21	10	15	7	3	2	1	-	2.83
	(б)	4	1	-	1	1	1	-	-	-	-	-	3.25
Дубница	свега	46	12	7	11	4	7	4	-	1	-	-	3.09
	(а)	44	12	7	11	3	6	4	-	1	-	-	3.02
	(б)	2	-	-	-	1	1	-	-	-	-	-	4.50
Косјерић (варош)	свега	1377	230	297	300	412	93	38	6	-	1	-	2.99
	(а)	209	29	65	41	42	14	17	-	-	1	-	3.02
	(б)	1168	201	232	259	370	79	21	6	-	-	-	2.98
Косјерић (село)	свега	342	57	103	60	64	31	21	5	1	-	-	2.99
	(а)	227	43	81	28	30	23	18	3	1	-	-	2.91
	(б)	115	14	22	32	34	8	3	2	-	-	-	3.15
Маковиште	свега	267	52	72	39	28	21	32	16	5	1	1	3.34
	(а)	258	46	71	38	27	21	32	16	5	1	1	3.40
	(б)	9	6	1	1	1	-	-	-	-	-	-	1.67
Мионица	свега	66	17	16	14	7	7	5	-	-	-	-	2.79
	(а)	63	14	16	14	7	7	5	-	-	-	-	2.87
	(б)	3	3	-	-	-	-	-	-	-	-	-	1.00
Мрчићи	свега	110	31	27	17	21	8	5	1	-	-	-	2.70
	(а)	82	21	23	13	12	7	5	1	-	-	-	2.76
	(б)	28	10	4	4	9	1	-	-	-	-	-	2.54

ДОМАЋИНСТВА ПРЕМА ПОСЕДОВАЊУ ПОЉОПРИВРЕДНОГ ГАЗДИНСТВА И БРОЈУ ЧЛАНОВА

Назив и тип насеља	Посе- дова- ње газ- дин- ства	Домаћинства										Просе- чан број чла- нова	
		укупно	са 1 чланом	2	3	4	5	6	7	8	9		10 и више чла- нова
Мушићи	свега	129	25	35	10	20	17	12	9	1	-	-	3.36
	(а)	111	15	33	8	18	17	11	8	1	-	-	3.53
	(б)	18	10	2	2	2	-	1	1	-	-	-	2.28
Парамун	свега	32	12	7	5	5	-	2	1	-	-	-	2.50
	(а)	30	10	7	5	5	-	2	1	-	-	-	2.60
	(б)	2	2	-	-	-	-	-	-	-	-	-	1.00
Радановци	свега	167	32	42	31	15	29	12	3	3	-	-	3.18
	(а)	158	28	40	29	15	28	12	3	3	-	-	3.24
	(б)	9	4	2	2	-	1	-	-	-	-	-	2.11
Росићи	свега	124	41	38	14	14	5	9	2	1	-	-	2.55
	(а)	113	36	35	11	14	5	9	2	1	-	-	2.62
	(б)	11	5	3	3	-	-	-	-	-	-	-	1.82
Руда Буква	свега	41	8	15	7	3	3	3	2	-	-	-	2.88
	(а)	40	8	15	6	3	3	3	2	-	-	-	2.88
	(б)	1	-	-	1	-	-	-	-	-	-	-	3.00
Сеча Река	свега	291	78	74	34	43	31	20	10	1	-	-	2.93
	(а)	264	65	72	29	39	28	20	10	1	-	-	2.99
	(б)	27	13	2	5	4	3	-	-	-	-	-	2.33
Скакавци	свега	95	21	30	14	12	8	7	3	-	-	-	2.88
	(а)	90	18	30	13	11	8	7	3	-	-	-	2.93
	(б)	5	3	-	1	1	-	-	-	-	-	-	2.00
Стојићи	свега	71	24	31	2	8	1	5	-	-	-	-	2.24
	(а)	70	23	31	2	8	1	5	-	-	-	-	2.26
	(б)	1	1	-	-	-	-	-	-	-	-	-	1.00
Субјел	свега	76	16	26	12	8	5	5	4	-	-	-	2.88
	(а)	71	15	25	11	6	5	5	4	-	-	-	2.89
	(б)	5	1	1	1	2	-	-	-	-	-	-	2.80
Тубићи	свега	151	26	30	27	22	20	16	3	3	2	2	3.54
	(а)	125	16	28	25	13	19	14	3	3	2	2	3.70
	(б)	26	10	2	2	9	1	2	-	-	-	-	2.81
Цикоте	свега	88	20	22	12	13	10	9	1	-	1	-	3.09
	(а)	74	13	22	10	9	10	8	1	-	1	-	3.20
	(б)	14	7	-	2	4	-	1	-	-	-	-	2.50
Шеврљуге	свега	100	18	22	12	22	11	12	3	-	-	-	3.34
	(а)	75	15	18	7	13	9	11	2	-	-	-	3.32
	(б)	25	3	4	5	9	2	1	1	-	-	-	3.40
Нова Варош	свега	6305	1037	1515	1029	1549	691	319	104	38	10	13	3.17
	(а)	3082	521	949	463	446	336	239	78	32	6	12	3.15
	(б)	3223	516	566	566	1103	355	80	26	6	4	1	3.19
<i>Градска</i>	свега	3132	391	564	588	1085	370	97	25	6	4	2	3.30
	(а)	428	36	105	82	115	59	25	4	1	-	1	3.37
	(б)	2704	355	459	506	970	311	72	21	5	4	1	3.29
<i>Остала</i>	свега	3173	646	951	441	464	321	222	79	32	6	11	3.04
	(а)	2654	485	844	381	331	277	214	74	31	6	11	3.11
	(б)	519	161	107	60	133	44	8	5	1	-	-	2.69
Акмачићи	свега	118	16	23	19	26	19	9	2	2	2	-	3.56
	(а)	75	3	16	13	17	12	8	2	2	2	-	3.97
	(б)	43	13	7	6	9	7	1	-	-	-	-	2.84
Амзићи	свега	41	9	19	1	2	5	2	2	1	-	-	2.85
	(а)	36	6	18	1	2	4	2	2	1	-	-	2.97
	(б)	5	3	1	-	-	1	-	-	-	-	-	2.00
Бистрица	свега	283	69	93	37	29	29	19	6	1	-	-	2.80
	(а)	225	47	77	29	23	25	19	4	1	-	-	2.91
	(б)	58	22	16	8	6	4	-	2	-	-	-	2.34

ДОМАЋИНСТВА ПРЕМА ПОСЕДОВАЊУ ПОЉОПРИВРЕДНОГ ГАЗДИНСТВА И БРОЈУ ЧЛАНОВА

Назив и тип насеља	Посе-дова-ње газ-дин-ства	Домаћинства										Просе-чан број чла-нова	
		укупно	са 1 чланом	2	3	4	5	6	7	8	9		10 и више чла-нова
Божетићи	свега	112	20	31	11	16	14	9	7	1	1	2	3.50
	(а)	102	18	29	10	13	12	9	7	1	1	2	3.54
	(б)	10	2	2	1	3	2	-	-	-	-	-	3.10
Брдо	свега	100	15	20	17	29	11	4	1	2	1	-	3.33
	(а)	56	7	11	9	14	8	3	1	2	1	-	3.61
	(б)	44	8	9	8	15	3	1	-	-	-	-	2.98
Буковик	свега	105	24	37	14	5	8	9	7	1	-	-	2.96
	(а)	103	23	37	14	4	8	9	7	1	-	-	2.97
	(б)	2	1	-	-	1	-	-	-	-	-	-	2.50
Бурађа	свега	95	26	32	11	11	7	5	1	1	-	1	2.72
	(а)	78	17	28	9	9	7	5	1	1	-	1	2.91
	(б)	17	9	4	2	2	-	-	-	-	-	-	1.82
Вилови	свега	113	16	31	15	18	9	16	5	2	1	-	3.50
	(а)	101	14	29	15	14	7	14	5	2	1	-	3.49
	(б)	12	2	2	-	4	2	2	-	-	-	-	3.67
Вранеша	свега	152	29	31	22	43	11	11	5	-	-	-	3.19
	(а)	89	14	20	16	19	6	9	5	-	-	-	3.34
	(б)	63	15	11	6	24	5	2	-	-	-	-	2.98
Горња Бела Река	свега	69	14	18	12	5	8	9	2	-	-	1	3.25
	(а)	60	10	17	12	2	7	9	2	-	-	1	3.35
	(б)	9	4	1	-	3	1	-	-	-	-	-	2.56
Горње Трудово	свега	59	19	24	5	5	2	2	1	1	-	-	2.36
	(а)	57	17	24	5	5	2	2	1	1	-	-	2.40
	(б)	2	2	-	-	-	-	-	-	-	-	-	1.00
Дебеља	свега	63	17	27	10	4	1	3	-	1	-	-	2.35
	(а)	62	16	27	10	4	1	3	-	1	-	-	2.37
	(б)	1	1	-	-	-	-	-	-	-	-	-	1.00
Доња Бела Река	свега	87	11	26	15	12	16	3	1	2	-	1	3.30
	(а)	84	11	26	14	10	16	3	1	2	-	1	3.29
	(б)	3	-	-	1	2	-	-	-	-	-	-	3.67
Драглица	свега	87	16	34	10	11	8	4	2	-	1	1	2.95
	(а)	81	14	32	8	11	8	4	2	-	1	1	3.02
	(б)	6	2	2	2	-	-	-	-	-	-	-	2.00
Дражевићи	свега	141	29	42	19	25	15	7	2	1	-	1	2.97
	(а)	108	22	31	15	17	12	7	2	1	-	1	3.06
	(б)	33	7	11	4	8	3	-	-	-	-	-	2.67
Дрмановићи	свега	106	17	23	13	26	15	4	4	3	-	1	3.47
	(а)	83	11	20	11	16	15	4	3	2	-	1	3.55
	(б)	23	6	3	2	10	-	-	1	1	-	-	3.17
Јасеново	свега	91	18	23	20	13	9	6	1	1	-	-	2.99
	(а)	71	10	19	17	8	9	6	1	1	-	-	3.20
	(б)	20	8	4	3	5	-	-	-	-	-	-	2.25
Комарани	свега	115	23	29	25	15	13	6	3	1	-	-	3.01
	(а)	102	18	26	23	13	12	6	3	1	-	-	3.10
	(б)	13	5	3	2	2	1	-	-	-	-	-	2.31
Кућани	свега	65	10	12	8	6	11	13	2	2	-	1	3.94
	(а)	61	8	11	7	6	11	13	2	2	-	1	4.08
	(б)	4	2	1	1	-	-	-	-	-	-	-	1.75
Љепојевићи	свега	36	4	9	4	9	5	4	1	-	-	-	3.50
	(а)	36	4	9	4	9	5	4	1	-	-	-	3.50
	(б)	-	-	-	-	-	-	-	-	-	-	-	-
Мишевићи	свега	44	12	14	9	4	2	2	1	-	-	-	2.55
	(а)	43	12	13	9	4	2	2	1	-	-	-	2.56
	(б)	1	-	1	-	-	-	-	-	-	-	-	2.00

ДОМАЋИНСТВА ПРЕМА ПОСЕДОВАЊУ ПОЉОПРИВРЕДНОГ ГАЗДИНСТВА И БРОЈУ ЧЛАНОВА

Назив и тип насеља	Посе-дова-ње газ-дин-ства	Домаћинства											Просе-чан број чла-нова
		укупно	са 1 чланом	2	3	4	5	6	7	8	9	10 и више чла-нова	
Негбина	свега	168	26	62	26	31	17	4	2	-	-	-	2.83
	(а)	135	22	53	24	18	12	4	2	-	-	-	2.74
	(б)	33	4	9	2	13	5	-	-	-	-	-	3.18
Нова Варош	свега	3132	391	564	588	1085	370	97	25	6	4	2	3.30
	(а)	428	36	105	82	115	59	25	4	1	-	1	3.37
	(б)	2704	355	459	506	970	311	72	21	5	4	1	3.29
Ојковица	свега	105	16	44	18	13	7	5	1	1	-	-	2.76
	(а)	94	13	41	15	12	7	4	1	1	-	-	2.79
	(б)	11	3	3	3	1	-	1	-	-	-	-	2.55
Радијевићи	свега	66	21	20	9	6	5	3	2	-	-	-	2.56
	(а)	60	16	20	9	6	5	3	1	-	-	-	2.62
	(б)	6	5	-	-	-	-	-	1	-	-	-	2.00
Радоиња	свега	217	44	64	22	33	19	24	7	4	-	-	3.18
	(а)	179	34	58	18	21	15	23	6	4	-	-	3.21
	(б)	38	10	6	4	12	4	1	1	-	-	-	3.03
Рутоши	свега	287	62	78	38	43	31	24	8	2	-	1	3.09
	(а)	241	44	71	35	31	25	24	8	2	-	1	3.19
	(б)	46	18	7	3	12	6	-	-	-	-	-	2.59
Сеништа	свега	112	31	46	15	10	7	2	1	-	-	-	2.34
	(а)	102	26	43	14	9	7	2	1	-	-	-	2.39
	(б)	10	5	3	1	1	-	-	-	-	-	-	1.80
Тисовица	свега	35	10	8	2	5	4	2	1	2	-	1	3.34
	(а)	35	10	8	2	5	4	2	1	2	-	1	3.34
	(б)	-	-	-	-	-	-	-	-	-	-	-	-
Трудово	свега	30	6	9	4	2	6	3	-	-	-	-	3.07
	(а)	29	6	8	4	2	6	3	-	-	-	-	3.10
	(б)	1	-	1	-	-	-	-	-	-	-	-	2.00
Челице	свега	29	9	7	4	3	5	1	-	-	-	-	2.69
	(а)	28	8	7	4	3	5	1	-	-	-	-	2.75
	(б)	1	1	-	-	-	-	-	-	-	-	-	1.00
Штитково	свега	42	7	15	6	4	2	7	1	-	-	-	3.10
	(а)	38	4	15	5	4	2	7	1	-	-	-	3.26
	(б)	4	3	-	1	-	-	-	-	-	-	-	1.50
Пожега	свега	10159	1869	2378	1700	2112	1035	733	210	72	22	28	3.18
	(а)	5552	1011	1521	768	729	657	585	180	60	18	23	3.28
	(б)	4607	858	857	932	1383	378	148	30	12	4	5	3.05
Градска	свега	4197	646	842	898	1219	359	169	38	14	5	7	3.15
	(а)	583	57	164	102	113	70	54	14	5	1	3	3.42
	(б)	3614	589	678	796	1106	289	115	24	9	4	4	3.10
Остала	свега	5962	1223	1536	802	893	676	564	172	58	17	21	3.20
	(а)	4969	954	1357	666	616	587	531	166	55	17	20	3.26
	(б)	993	269	179	136	277	89	33	6	3	-	1	2.88
Бакионица	свега	196	22	29	30	54	28	22	7	2	1	1	3.79
	(а)	129	14	18	20	27	18	21	7	2	1	1	4.02
	(б)	67	8	11	10	27	10	1	-	-	-	-	3.34
Велика Жевица	свега	159	43	42	18	17	14	17	6	1	-	1	3.03
	(а)	145	33	41	18	14	14	17	6	1	-	1	3.15
	(б)	14	10	1	-	3	-	-	-	-	-	-	1.71
Висибаба	свега	370	62	87	57	72	42	32	12	3	3	-	3.33
	(а)	203	21	54	32	31	27	23	9	3	3	-	3.63
	(б)	167	41	33	25	41	15	9	3	-	-	-	2.97
Врањани	свега	123	22	27	10	14	18	19	6	3	1	3	3.85
	(а)	111	19	21	9	12	18	19	6	3	1	3	4.03
	(б)	12	3	6	1	2	-	-	-	-	-	-	2.17

ДОМАЋИНСТВА ПРЕМА ПОСЕДОВАЊУ ПОЉОПРИВРЕДНОГ ГАЗДИНСТВА И БРОЈУ ЧЛАНОВА

Назив и тип насеља	Посе-дова-ње газ-дин-ства	Домаћинства											Просе-чан број чла-нова
		укупно	са 1 чланом	2	3	4	5	6	7	8	9	10 и више чла-нова	
Глумач	свега	242	35	66	39	41	28	23	7	1	-	2	3.32
	(а)	204	30	61	32	24	25	22	7	1	-	2	3.32
	(б)	38	5	5	7	17	3	1	-	-	-	-	3.29
Годовик	свега	107	31	28	19	10	11	7	-	1	-	-	2.70
	(а)	88	23	25	13	10	10	6	-	1	-	-	2.80
	(б)	19	8	3	6	-	1	1	-	-	-	-	2.26
Горња Добриња	свега	149	27	36	23	21	11	20	10	1	-	-	3.39
	(а)	143	26	36	23	18	10	20	10	-	-	-	3.35
	(б)	6	1	-	-	3	1	-	-	1	-	-	4.33
Горобиле	свега	447	70	107	58	99	49	48	11	4	-	1	3.37
	(а)	352	50	98	38	66	37	48	10	4	-	1	3.43
	(б)	95	20	9	20	33	12	-	1	-	-	-	3.13
Гугаљ	свега	94	27	25	6	11	13	11	-	-	-	1	2.98
	(а)	84	20	25	6	9	13	10	-	-	-	1	3.08
	(б)	10	7	-	-	2	-	1	-	-	-	-	2.10
Доња Добриња	свега	162	31	48	17	24	15	18	6	2	1	-	3.23
	(а)	153	28	47	17	20	14	18	6	2	1	-	3.25
	(б)	9	3	1	-	4	1	-	-	-	-	-	2.89
Дражиновићи	свега	112	19	36	15	14	12	12	4	-	-	-	3.14
	(а)	103	16	33	13	14	11	12	4	-	-	-	3.22
	(б)	9	3	3	2	-	1	-	-	-	-	-	2.22
Душковци	свега	123	37	33	12	9	15	10	5	1	-	1	3.00
	(а)	118	34	33	12	9	13	10	5	1	-	1	3.02
	(б)	5	3	-	-	-	2	-	-	-	-	-	2.60
Засеље	свега	160	40	41	20	26	14	12	5	-	1	1	3.01
	(а)	145	35	41	19	19	14	10	5	-	1	1	2.99
	(б)	15	5	-	1	7	-	2	-	-	-	-	3.20
Здравчићи	свега	172	38	38	32	28	19	14	1	-	2	-	3.06
	(а)	136	27	29	27	18	18	14	1	-	2	-	3.21
	(б)	36	11	9	5	10	1	-	-	-	-	-	2.47
Јелен До	свега	52	7	16	10	9	4	6	-	-	-	-	3.10
	(а)	31	2	11	6	5	3	4	-	-	-	-	3.26
	(б)	21	5	5	4	4	1	2	-	-	-	-	2.86
Каленићи	свега	115	31	33	14	12	13	7	3	2	-	-	2.88
	(а)	93	23	27	13	9	11	5	3	2	-	-	2.95
	(б)	22	8	6	1	3	2	2	-	-	-	-	2.59
Лопаш	свега	171	30	45	23	24	18	24	4	3	-	-	3.34
	(а)	157	28	44	22	16	16	24	4	3	-	-	3.32
	(б)	14	2	1	1	8	2	-	-	-	-	-	3.50
Лорет	свега	91	20	32	13	5	13	5	1	-	1	1	2.91
	(а)	87	18	30	13	5	13	5	1	-	1	1	2.98
	(б)	4	2	2	-	-	-	-	-	-	-	-	1.50
Љутице	свега	133	24	43	13	16	13	15	8	1	-	-	3.25
	(а)	122	20	39	13	13	13	15	8	1	-	-	3.34
	(б)	11	4	4	-	3	-	-	-	-	-	-	2.18
Мађер	свега	58	19	13	8	12	2	3	-	1	-	-	2.64
	(а)	51	16	11	8	11	1	3	-	1	-	-	2.69
	(б)	7	3	2	-	1	1	-	-	-	-	-	2.29
Мала Жежевица	свега	98	33	17	15	7	6	13	1	5	1	-	3.10
	(а)	85	27	15	13	4	6	13	1	5	1	-	3.25
	(б)	13	6	2	2	3	-	-	-	-	-	-	2.15
Милићево Село	свега	224	54	59	27	25	26	23	7	3	-	-	3.10
	(а)	203	48	56	23	20	25	22	7	2	-	-	3.11
	(б)	21	6	3	4	5	1	1	-	1	-	-	3.00

ДОМАЋИНСТВА ПРЕМА ПОСЕДОВАЊУ ПОЉОПРИВРЕДНОГ ГАЗДИНСТВА И БРОЈУ ЧЛАНОВА

Назив и тип насеља	Посе-дова-ње газ-дин-ства	Домаћинства											Просе-чан број чла-нова
		укупно	са 1 чланом	2	3	4	5	6	7	8	9	10 и више чла-нова	
Мршељи	свега	66	9	15	16	11	7	5	1	2	-	-	3.32
	(а)	66	9	15	16	11	7	5	1	2	-	-	3.32
	(б)	-	-	-	-	-	-	-	-	-	-	-	-
Отањ	свега	118	18	25	23	13	19	15	3	1	1	-	3.49
	(а)	108	18	21	20	10	19	15	3	1	1	-	3.55
	(б)	10	-	4	3	3	-	-	-	-	-	-	2.90
Папратиште	свега	109	34	34	13	10	5	7	5	1	-	-	2.67
	(а)	97	28	30	13	8	5	7	5	1	-	-	2.77
	(б)	12	6	4	-	2	-	-	-	-	-	-	1.83
Пилатовићи	свега	235	44	56	26	39	30	27	6	5	1	1	3.42
	(а)	202	30	49	23	34	28	25	6	5	1	1	3.58
	(б)	33	14	7	3	5	2	2	-	-	-	-	2.39
Пожега	свега	4197	646	842	898	1219	359	169	38	14	5	7	3.15
	(а)	583	57	164	102	113	70	54	14	5	1	3	3.42
	(б)	3614	589	678	796	1106	289	115	24	9	4	4	3.10
Пријановићи	свега	134	25	38	19	15	11	16	6	3	-	1	3.33
	(а)	102	15	28	16	10	9	15	5	3	-	1	3.57
	(б)	32	10	10	3	5	2	1	1	-	-	-	2.56
Прилипац	свега	91	11	19	10	18	16	14	1	-	1	1	3.75
	(а)	78	8	17	9	12	15	14	1	-	1	1	3.87
	(б)	13	3	2	1	6	1	-	-	-	-	-	3.00
Радовци	свега	137	33	32	15	19	22	13	1	2	-	-	3.13
	(а)	100	18	28	12	10	16	13	1	2	-	-	3.31
	(б)	37	15	4	3	9	6	-	-	-	-	-	2.65
Расна	свега	292	42	65	36	60	45	33	8	1	1	1	3.51
	(а)	183	23	46	21	31	29	25	7	-	1	-	3.58
	(б)	109	19	19	15	29	16	8	1	1	-	1	3.40
Речице	свега	91	17	32	18	10	2	5	6	1	-	-	2.91
	(а)	88	15	32	18	9	2	5	6	1	-	-	2.94
	(б)	3	2	-	-	1	-	-	-	-	-	-	2.00
Роге	свега	173	54	60	16	23	12	6	2	-	-	-	2.45
	(а)	160	48	58	14	20	12	6	2	-	-	-	2.48
	(б)	13	6	2	2	3	-	-	-	-	-	-	2.15
Рупељево	свега	157	41	46	18	18	21	9	2	1	-	1	2.87
	(а)	143	36	45	16	12	21	9	2	1	-	1	2.90
	(б)	14	5	1	2	6	-	-	-	-	-	-	2.64
Сврачково	свега	87	24	31	15	5	6	2	3	1	-	-	2.55
	(а)	80	21	28	14	5	6	2	3	1	-	-	2.63
	(б)	7	3	3	1	-	-	-	-	-	-	-	1.71
Средња Добриња	свега	157	38	42	17	21	20	12	5	1	1	-	3.06
	(а)	148	34	39	17	20	19	12	5	1	1	-	3.12
	(б)	9	4	3	-	1	1	-	-	-	-	-	2.11
Табановићи	свега	40	11	6	5	3	8	4	2	-	1	-	3.43
	(а)	37	9	5	5	3	8	4	2	-	1	-	3.59
	(б)	3	2	1	-	-	-	-	-	-	-	-	1.33
Тврдићи	свега	83	17	19	14	11	7	8	5	2	-	-	3.31
	(а)	73	13	17	12	10	6	8	5	2	-	-	3.45
	(б)	10	4	2	2	1	1	-	-	-	-	-	2.30
Тометино Поље	свега	104	18	29	11	11	11	14	6	1	-	3	3.59
	(а)	102	18	28	11	11	11	13	6	1	-	3	3.58
	(б)	2	-	1	-	-	-	1	-	-	-	-	4.00
Тучково	свега	54	15	13	6	2	12	3	2	-	-	1	3.15
	(а)	48	12	12	6	-	12	3	2	-	-	1	3.27
	(б)	6	3	1	-	2	-	-	-	-	-	-	2.17

ДОМАЋИНСТВА ПРЕМА ПОСЕДОВАЊУ ПОЉОПРИВРЕДНОГ ГАЗДИНСТВА И БРОЈУ ЧЛАНОВА

Назив и тип насеља	Посе- дова- ње газ- дин- ства	Домаћинства											Просе- чан број чла- нова
		укупно	са 1 чланом	2	3	4	5	6	7	8	9	10 и више чла- нова	
Узићи	свега	165	28	39	28	39	22	6	2	1	-	-	3.12
	(а)	114	21	32	19	17	17	5	2	1	-	-	3.04
	(б)	51	7	7	9	22	5	1	-	-	-	-	3.27
Честобродица	свега	111	22	34	17	15	16	4	2	1	-	-	2.95
	(а)	97	20	32	14	9	15	4	2	1	-	-	2.92
	(б)	14	2	2	3	6	1	-	-	-	-	-	3.14
Прибој	свега	9884	1551	2360	1807	2816	903	305	95	28	16	3	3.07
	(а)	2888	544	963	470	428	270	137	48	16	11	1	2.89
	(б)	6996	1007	1397	1337	2388	633	168	47	12	5	2	3.15
Градска	свега	6199	802	1338	1234	2039	573	151	48	10	3	1	3.16
	(а)	569	56	177	125	118	63	21	7	2	-	-	3.10
	(б)	5630	746	1161	1109	1921	510	130	41	8	3	1	3.16
Остала	свега	3685	749	1022	573	777	330	154	47	18	13	2	2.93
	(а)	2319	488	786	345	310	207	116	41	14	11	1	2.83
	(б)	1366	261	236	228	467	123	38	6	4	2	1	3.10
Бања	свега	707	123	166	119	204	62	19	9	2	3	-	3.05
	(а)	307	57	99	51	52	26	12	7	1	2	-	2.91
	(б)	400	66	67	68	152	36	7	2	1	1	-	3.16
Батковићи	свега	53	10	13	15	8	3	3	1	-	-	-	2.89
	(а)	51	9	12	15	8	3	3	1	-	-	-	2.94
	(б)	2	1	1	-	-	-	-	-	-	-	-	1.50
Брезна	свега	25	7	11	2	1	3	1	-	-	-	-	2.40
	(а)	23	5	11	2	1	3	1	-	-	-	-	2.52
	(б)	2	2	-	-	-	-	-	-	-	-	-	1.00
Бучје	свега	84	19	44	14	5	-	-	-	1	1	-	2.21
	(а)	67	11	39	12	4	-	-	-	-	1	-	2.24
	(б)	17	8	5	2	1	-	-	-	1	-	-	2.12
Добриловићи	свега	164	23	51	22	47	16	4	1	-	-	-	2.99
	(а)	66	8	29	10	12	4	2	1	-	-	-	2.77
	(б)	98	15	22	12	35	12	2	-	-	-	-	3.13
Живинице	свега	32	3	6	5	9	5	3	-	-	1	-	3.69
	(а)	29	1	6	5	8	5	3	-	-	1	-	3.86
	(б)	3	2	-	-	1	-	-	-	-	-	-	2.00
Забрђе	свега	113	25	34	11	18	11	6	4	3	1	-	3.10
	(а)	104	20	33	11	15	11	6	4	3	1	-	3.18
	(б)	9	5	1	-	3	-	-	-	-	-	-	2.11
Забрњица	свега	81	23	25	16	7	7	1	1	1	-	-	2.53
	(а)	73	19	22	16	7	6	1	1	1	-	-	2.60
	(б)	8	4	3	-	-	1	-	-	-	-	-	1.88
Заградина	свега	93	28	25	11	14	10	4	1	-	-	-	2.67
	(а)	71	20	20	9	7	10	4	1	-	-	-	2.76
	(б)	22	8	5	2	7	-	-	-	-	-	-	2.36
Заостро	свега	32	10	9	4	2	5	-	1	1	-	-	2.75
	(а)	26	8	7	4	2	4	-	-	1	-	-	2.69
	(б)	6	2	2	-	-	1	-	1	-	-	-	3.00
Јелача	свега	86	11	36	11	12	9	4	3	-	-	-	2.95
	(а)	68	5	33	10	8	6	3	3	-	-	-	2.97
	(б)	18	6	3	1	4	3	1	-	-	-	-	2.89
Калафати	свега	94	23	27	9	17	9	7	2	-	-	-	2.90
	(а)	42	8	15	4	6	5	3	1	-	-	-	2.95
	(б)	52	15	12	5	11	4	4	1	-	-	-	2.87
Калуђеровићи	свега	69	15	30	11	9	4	-	-	-	-	-	2.38
	(а)	57	10	25	10	8	4	-	-	-	-	-	2.49
	(б)	12	5	5	1	1	-	-	-	-	-	-	1.83

ДОМАЋИНСТВА ПРЕМА ПОСЕДОВАЊУ ПОЉОПРИВРЕДНОГ ГАЗДИНСТВА И БРОЈУ ЧЛАНОВА

Назив и тип насеља	Посе- дова- ње газ- дин- ства	Домаћинства										Просе- чан број чла- нова	
		укупно	са 1 чланом	2	3	4	5	6	7	8	9		10 и више чла- нова
Касидоли	свега	151	26	35	28	42	13	7	-	-	-	-	3.01
	(а)	89	24	27	14	8	11	5	-	-	-	-	2.66
	(б)	62	2	8	14	34	2	2	-	-	-	-	3.52
Кратово	свега	101	18	31	16	16	10	7	3	-	-	-	3.02
	(а)	76	12	26	10	8	10	7	3	-	-	-	3.14
	(б)	25	6	5	6	8	-	-	-	-	-	-	2.64
Крњача	свега	98	32	36	14	8	6	2	-	-	-	-	2.24
	(а)	93	28	35	14	8	6	2	-	-	-	-	2.30
	(б)	5	4	1	-	-	-	-	-	-	-	-	1.20
Кукуровићи	свега	32	11	13	5	2	-	1	-	-	-	-	2.06
	(а)	31	11	12	5	2	-	1	-	-	-	-	2.06
	(б)	1	-	1	-	-	-	-	-	-	-	-	2.00
Мажићи	свега	93	20	34	10	14	7	5	2	1	-	-	2.81
	(а)	71	8	30	8	11	6	5	2	1	-	-	3.07
	(б)	22	12	4	2	3	1	-	-	-	-	-	1.95
Милијеш	свега	203	35	41	33	62	21	5	3	3	-	-	3.17
	(а)	114	26	35	13	19	13	4	2	2	-	-	2.89
	(б)	89	9	6	20	43	8	1	1	1	-	-	3.53
Плашће	свега	35	12	10	6	3	2	1	1	-	-	-	2.43
	(а)	33	11	9	6	3	2	1	1	-	-	-	2.48
	(б)	2	1	1	-	-	-	-	-	-	-	-	1.50
Пожегрмац	свега	66	19	18	7	9	7	4	-	1	1	-	2.85
	(а)	55	14	16	4	8	7	4	-	1	1	-	3.02
	(б)	11	5	2	3	1	-	-	-	-	-	-	2.00
Прибој	свега	6199	802	1338	1234	2039	573	151	48	10	3	1	3.16
	(а)	569	56	177	125	118	63	21	7	2	-	-	3.10
	(б)	5630	746	1161	1109	1921	510	130	41	8	3	1	3.16
Прибојска Голеша	свега	81	25	26	10	12	4	2	1	-	-	1	2.52
	(а)	69	18	23	8	12	4	2	1	-	-	1	2.68
	(б)	12	7	3	2	-	-	-	-	-	-	-	1.58
Прибојске Челице	свега	44	8	12	5	10	5	1	1	1	1	-	3.23
	(а)	29	2	11	3	7	2	1	1	1	1	-	3.48
	(б)	15	6	1	2	3	3	-	-	-	-	-	2.73
Рача	свега	363	30	62	70	118	42	30	5	2	4	-	3.62
	(а)	159	15	32	37	29	17	20	5	1	3	-	3.65
	(б)	204	15	30	33	89	25	10	-	1	1	-	3.59
Ритошићи	свега	97	23	48	8	11	4	2	-	-	1	-	2.35
	(а)	94	22	47	8	10	4	2	-	-	1	-	2.35
	(б)	3	1	1	-	1	-	-	-	-	-	-	2.33
Сјеверин	свега	108	19	25	20	24	15	4	-	-	-	1	3.12
	(а)	38	9	9	6	5	7	2	-	-	-	-	2.95
	(б)	70	10	16	14	19	8	2	-	-	-	1	3.21
Сочице	свега	88	21	21	13	10	15	6	1	1	-	-	3.05
	(а)	79	19	19	12	7	14	6	1	1	-	-	3.06
	(б)	9	2	2	1	3	1	-	-	-	-	-	2.89
Стрмац	свега	70	23	20	8	9	5	2	3	-	-	-	2.59
	(а)	65	20	20	7	8	5	2	3	-	-	-	2.63
	(б)	5	3	-	1	1	-	-	-	-	-	-	2.00
Херцеговачка Голеша	свега	177	59	56	23	18	10	9	2	-	-	-	2.43
	(а)	149	46	53	21	12	6	9	2	-	-	-	2.42
	(б)	28	13	3	2	6	4	-	-	-	-	-	2.46
Црнуговићи	свега	35	10	12	3	5	2	2	-	1	-	-	2.66
	(а)	26	4	10	3	4	2	2	-	1	-	-	3.04
	(б)	9	6	2	-	1	-	-	-	-	-	-	1.56

ДОМАЋИНСТВА ПРЕМА ПОСЕДОВАЊУ ПОЉОПРИВРЕДНОГ ГАЗДИНСТВА И БРОЈУ ЧЛАНОВА

Назив и тип насеља	Посе- дова- ње газ- дин- ства	Домаћинства											Просе- чан број чла- нова
		укупно	са 1 чланом	2	3	4	5	6	7	8	9	10 и више чла- нова	
Црнузи	свега	134	19	23	29	37	13	11	2	-	-	-	3.32
	(а)	42	12	11	5	6	4	3	1	-	-	-	2.81
	(б)	92	7	12	24	31	9	8	1	-	-	-	3.55
Читлук	свега	76	19	22	15	14	5	1	-	-	-	-	2.57
	(а)	23	6	10	2	5	-	-	-	-	-	-	2.26
	(б)	53	13	12	13	9	5	1	-	-	-	-	2.70
Пријепоље	свега	12073	1772	2506	1940	2855	1720	774	310	111	40	45	3.41
	(а)	4732	783	1357	730	670	534	383	168	64	19	24	3.27
	(б)	7341	989	1149	1210	2185	1186	391	142	47	21	21	3.50
Градска	свега	4448	587	823	810	1293	597	223	75	26	9	5	3.38
	(а)	569	54	135	96	138	74	47	19	4	1	1	3.51
	(б)	3879	533	688	714	1155	523	176	56	22	8	4	3.36
Остала	свега	7625	1185	1683	1130	1562	1123	551	235	85	31	40	3.43
	(а)	4163	729	1222	634	532	460	336	149	60	18	23	3.23
	(б)	3462	456	461	496	1030	663	215	86	25	13	17	3.67
Аљиновићи	свега	81	19	35	13	6	5	2	1	-	-	-	2.42
	(а)	69	18	32	10	3	4	2	-	-	-	-	2.26
	(б)	12	1	3	3	3	1	-	1	-	-	-	3.33
Балићи	свега	97	7	12	14	15	19	14	11	2	1	2	4.47
	(а)	56	3	8	8	9	8	8	7	2	1	2	4.66
	(б)	41	4	4	6	6	11	6	4	-	-	-	4.22
Баре	свега	20	5	4	6	2	1	2	-	-	-	-	2.80
	(а)	18	4	4	6	2	-	2	-	-	-	-	2.78
	(б)	2	1	-	-	-	1	-	-	-	-	-	3.00
Бискупићи	свега	12	3	8	1	-	-	-	-	-	-	-	1.83
	(а)	12	3	8	1	-	-	-	-	-	-	-	1.83
	(б)	-	-	-	-	-	-	-	-	-	-	-	-
Бјелахова	свега	21	6	2	4	3	-	1	1	2	1	1	3.90
	(а)	17	4	1	4	3	-	1	1	1	1	1	4.12
	(б)	4	2	1	-	-	-	-	-	1	-	-	3.00
Брајковац	свега	27	5	8	8	-	1	1	2	1	1	-	3.22
	(а)	26	4	8	8	-	1	1	2	1	1	-	3.31
	(б)	1	1	-	-	-	-	-	-	-	-	-	1.00
Брвине	свега	42	2	9	7	6	9	3	5	-	-	1	4.17
	(а)	42	2	9	7	6	9	3	5	-	-	1	4.17
	(б)	-	-	-	-	-	-	-	-	-	-	-	-
Бродарево	свега	435	44	61	70	79	93	46	18	11	6	7	4.09
	(а)	65	7	9	12	5	11	12	4	3	1	1	4.31
	(б)	370	37	52	58	74	82	34	14	8	5	6	4.05
Буковик	свега	32	7	8	3	1	9	2	2	-	-	-	3.34
	(а)	32	7	8	3	1	9	2	2	-	-	-	3.34
	(б)	-	-	-	-	-	-	-	-	-	-	-	-
Виницка	свега	133	16	27	19	34	22	7	6	1	1	-	3.56
	(а)	72	8	18	11	15	11	4	3	1	1	-	3.53
	(б)	61	8	9	8	19	11	3	3	-	-	-	3.61
Врбово	свега	49	18	21	6	1	2	-	1	-	-	-	2.02
	(а)	48	17	21	6	1	2	-	1	-	-	-	2.04
	(б)	1	1	-	-	-	-	-	-	-	-	-	1.00
Гојаковићи	свега	48	6	10	11	6	2	6	6	-	-	1	3.81
	(а)	43	5	10	9	6	1	6	5	-	-	1	3.81
	(б)	5	1	-	2	-	1	-	1	-	-	-	3.80
Горње Бабине	свега	83	19	14	23	10	5	6	3	3	-	-	3.16
	(а)	81	18	13	23	10	5	6	3	3	-	-	3.20
	(б)	2	1	1	-	-	-	-	-	-	-	-	1.50

ДОМАЋИНСТВА ПРЕМА ПОСЕДОВАЊУ ПОЉОПРИВРЕДНОГ ГАЗДИНСТВА И БРОЈУ ЧЛАНОВА

Назив и тип насеља	Посе- дова- ње газ- дин- ства	Домаћинства											Просе- чан број чла- нова
		укупно	са 1 чланом	2	3	4	5	6	7	8	9	10 и више чла- нова	
Горње Горачиће	свега	19	4	6	3	2	-	3	1	-	-	-	3.05
	(а)	18	4	6	3	1	-	3	1	-	-	-	3.00
	(б)	1	-	-	-	1	-	-	-	-	-	-	4.00
Горњи Страњани	свега	33	6	16	5	1	2	3	-	-	-	-	2.58
	(а)	33	6	16	5	1	2	3	-	-	-	-	2.58
	(б)	-	-	-	-	-	-	-	-	-	-	-	-
Гостун	свега	21	6	9	2	3	-	-	1	-	-	-	2.33
	(а)	18	5	7	2	3	-	-	1	-	-	-	2.44
	(б)	3	1	2	-	-	-	-	-	-	-	-	1.67
Грачаница	свега	45	3	8	4	8	8	8	3	2	-	1	4.42
	(а)	37	3	8	2	5	7	7	2	2	-	1	4.41
	(б)	8	-	-	2	3	1	1	1	-	-	-	4.50
Гробнице	свега	73	18	6	13	11	16	6	2	-	-	1	3.48
	(а)	44	13	4	7	5	6	6	2	-	-	1	3.48
	(б)	29	5	2	6	6	10	-	-	-	-	-	3.48
Дивци	свега	102	14	24	19	22	13	7	3	-	-	-	3.28
	(а)	76	10	20	13	14	9	7	3	-	-	-	3.33
	(б)	26	4	4	6	8	4	-	-	-	-	-	3.15
Доње Бабине	свега	120	28	51	12	9	11	4	2	3	-	-	2.66
	(а)	105	20	46	12	7	11	4	2	3	-	-	2.79
	(б)	15	8	5	-	2	-	-	-	-	-	-	1.73
Доњи Страњани	свега	44	8	20	6	3	4	1	1	-	1	-	2.73
	(а)	38	7	18	4	3	4	1	-	-	1	-	2.68
	(б)	6	1	2	2	-	-	-	1	-	-	-	3.00
Дренова	свега	85	27	27	15	8	3	2	1	2	-	-	2.45
	(а)	80	26	27	13	6	3	2	1	2	-	-	2.41
	(б)	5	1	-	2	2	-	-	-	-	-	-	3.00
Душманићи	свега	74	10	19	9	17	13	5	1	-	-	-	3.31
	(а)	34	2	13	6	6	4	3	-	-	-	-	3.18
	(б)	40	8	6	3	11	9	2	1	-	-	-	3.43
Ђурашићи	свега	102	20	38	20	13	9	2	-	-	-	-	2.60
	(а)	93	16	37	19	12	7	2	-	-	-	-	2.60
	(б)	9	4	1	1	1	2	-	-	-	-	-	2.56
Забрдњи Тоци	свега	56	16	22	8	5	2	2	1	-	-	-	2.38
	(а)	56	16	22	8	5	2	2	1	-	-	-	2.38
	(б)	-	-	-	-	-	-	-	-	-	-	-	-
Завинограђе	свега	347	49	59	49	75	64	35	8	3	3	2	3.67
	(а)	130	19	35	18	17	22	11	5	2	1	-	3.44
	(б)	217	30	24	31	58	42	24	3	1	2	2	3.80
Залуг	свега	327	42	79	55	96	38	12	4	1	-	-	3.20
	(а)	49	3	12	9	13	10	2	-	-	-	-	3.43
	(б)	278	39	67	46	83	28	10	4	1	-	-	3.16
Заступ	свега	40	8	10	8	3	5	3	3	-	-	-	3.20
	(а)	39	8	10	8	2	5	3	3	-	-	-	3.18
	(б)	1	-	-	-	1	-	-	-	-	-	-	4.00
Звезд	свега	40	12	15	3	3	2	4	1	-	-	-	2.60
	(а)	37	9	15	3	3	2	4	1	-	-	-	2.73
	(б)	3	3	-	-	-	-	-	-	-	-	-	1.00
Ивање	свега	304	33	45	37	88	66	27	4	2	2	-	3.75
	(а)	116	15	28	10	24	21	11	4	2	1	-	3.63
	(б)	188	18	17	27	64	45	16	-	-	1	-	3.82
Ивезићи	свега	48	7	12	6	9	5	6	1	1	1	-	3.54
	(а)	48	7	12	6	9	5	6	1	1	1	-	3.54
	(б)	-	-	-	-	-	-	-	-	-	-	-	-

ДОМАЋИНСТВА ПРЕМА ПОСЕДОВАЊУ ПОЉОПРИВРЕДНОГ ГАЗДИНСТВА И БРОЈУ ЧЛАНОВА

Назив и тип насеља	Посе- дова- ње газ- дин- ства	Домаћинства										Просе- чан број чла- нова	
		укупно	са 1 чланом	2	3	4	5	6	7	8	9		10 и више чла- нова
Избичањ	свега	15	3	6	1	1	1	2	1	-	-	-	3.07
	(а)	14	3	6	1	1	-	2	1	-	-	-	2.93
	(б)	1	-	-	-	-	1	-	-	-	-	-	5.00
Јабука	свега	183	55	49	29	21	10	11	2	6	-	-	2.74
	(а)	109	20	40	16	9	7	11	1	5	-	-	3.05
	(б)	74	35	9	13	12	3	-	1	1	-	-	2.30
Јунчевићи	свега	84	12	23	8	16	13	3	4	3	1	1	3.58
	(а)	76	9	22	8	13	12	3	4	3	1	1	3.67
	(б)	8	3	1	-	3	1	-	-	-	-	-	2.75
Камена Гора	свега	70	15	23	9	7	6	6	4	-	-	-	3.00
	(а)	65	13	20	9	7	6	6	4	-	-	-	3.11
	(б)	5	2	3	-	-	-	-	-	-	-	-	1.60
Караула	свега	19	1	6	5	3	2	1	1	-	-	-	3.32
	(а)	16	1	5	5	1	2	1	1	-	-	-	3.31
	(б)	3	-	1	-	2	-	-	-	-	-	-	3.33
Карошевина	свега	75	22	20	9	12	10	2	-	-	-	-	2.65
	(а)	47	18	15	5	4	3	2	-	-	-	-	2.26
	(б)	28	4	5	4	8	7	-	-	-	-	-	3.32
Каћево	свега	23	4	12	4	-	3	-	-	-	-	-	2.39
	(а)	23	4	12	4	-	3	-	-	-	-	-	2.39
	(б)	-	-	-	-	-	-	-	-	-	-	-	-
Кашице	свега	31	7	12	4	2	4	-	-	1	1	-	2.84
	(а)	29	5	12	4	2	4	-	-	1	1	-	2.97
	(б)	2	2	-	-	-	-	-	-	-	-	-	1.00
Ковачевац	свега	422	43	66	63	114	64	48	17	4	-	3	3.82
	(а)	170	20	29	26	32	20	27	13	2	-	1	3.90
	(б)	252	23	37	37	82	44	21	4	2	-	2	3.77
Копривна	свега	18	3	9	2	1	1	1	1	-	-	-	2.72
	(а)	18	3	9	2	1	1	1	1	-	-	-	2.72
	(б)	-	-	-	-	-	-	-	-	-	-	-	-
Косатица	свега	149	39	70	12	13	7	5	3	-	-	-	2.37
	(а)	134	37	65	10	10	5	5	2	-	-	-	2.28
	(б)	15	2	5	2	3	2	-	1	-	-	-	3.13
Кошевине	свега	296	33	51	56	72	60	13	10	-	-	1	3.54
	(а)	118	10	35	25	16	21	5	6	-	-	-	3.36
	(б)	178	23	16	31	56	39	8	4	-	-	1	3.67
Крушево	свега	12	3	4	1	1	1	1	1	-	-	-	3.00
	(а)	11	3	4	1	1	1	1	-	-	-	-	2.64
	(б)	1	-	-	-	-	-	-	1	-	-	-	7.00
Кучин	свега	62	13	15	17	11	5	1	-	-	-	-	2.73
	(а)	49	10	14	13	9	3	-	-	-	-	-	2.61
	(б)	13	3	1	4	2	2	1	-	-	-	-	3.15
Лучице	свега	44	10	6	6	4	10	2	4	-	-	2	3.84
	(а)	39	9	6	5	3	9	2	3	-	-	2	3.82
	(б)	5	1	-	1	1	1	-	1	-	-	-	4.00
Матаруге	свега	45	4	13	8	5	6	5	3	-	1	-	3.64
	(а)	40	2	13	8	4	5	5	2	-	1	-	3.65
	(б)	5	2	-	-	1	1	-	1	-	-	-	3.60
Међани	свега	32	7	12	8	1	3	1	-	-	-	-	2.50
	(а)	32	7	12	8	1	3	1	-	-	-	-	2.50
	(б)	-	-	-	-	-	-	-	-	-	-	-	-
Мијани	свега	15	5	10	-	-	-	-	-	-	-	-	1.67
	(а)	11	3	8	-	-	-	-	-	-	-	-	1.73
	(б)	4	2	2	-	-	-	-	-	-	-	-	1.50

ДОМАЋИНСТВА ПРЕМА ПОСЕДОВАЊУ ПОЉОПРИВРЕДНОГ ГАЗДИНСТВА И БРОЈУ ЧЛАНОВА

Назив и тип насеља	Посе- дова- ње газ- дин- ства	Домаћинства											Просе- чан број чла- нова
		укупно	са 1 чланом	2	3	4	5	6	7	8	9	10 и више чла- нова	
Мијоска	свега	184	14	23	22	54	43	12	12	2	1	1	4.08
	(а)	39	-	8	5	10	7	2	6	-	-	1	4.41
	(б)	145	14	15	17	44	36	10	6	2	1	-	3.99
Милаковићи	свега	28	7	12	5	1	2	1	-	-	-	-	2.36
	(а)	27	7	12	5	1	1	1	-	-	-	-	2.26
	(б)	1	-	-	-	-	1	-	-	-	-	-	5.00
Милешево	свега	43	15	10	2	9	5	2	-	-	-	-	2.65
	(а)	22	8	8	1	2	1	2	-	-	-	-	2.36
	(б)	21	7	2	1	7	4	-	-	-	-	-	2.95
Милошев До	свега	53	18	22	4	2	2	2	2	1	-	-	2.38
	(а)	53	18	22	4	2	2	2	2	1	-	-	2.38
	(б)	-	-	-	-	-	-	-	-	-	-	-	-
Миљевићи	свега	129	18	28	16	25	26	10	5	1	-	-	3.53
	(а)	73	14	21	11	6	13	4	3	1	-	-	3.16
	(б)	56	4	7	5	19	13	6	2	-	-	-	4.00
Мрчковина	свега	17	6	8	1	2	-	-	-	-	-	-	1.94
	(а)	17	6	8	1	2	-	-	-	-	-	-	1.94
	(б)	-	-	-	-	-	-	-	-	-	-	-	-
Мушковина	свега	15	2	8	4	1	-	-	-	-	-	-	2.27
	(а)	15	2	8	4	1	-	-	-	-	-	-	2.27
	(б)	-	-	-	-	-	-	-	-	-	-	-	-
Ораовац	свега	103	18	20	18	22	16	7	2	-	-	-	3.26
	(а)	61	11	17	12	7	7	6	1	-	-	-	3.07
	(б)	42	7	3	6	15	9	1	1	-	-	-	3.55
Орашац	свега	54	2	19	10	5	8	3	4	1	-	2	3.78
	(а)	51	2	19	8	5	7	3	4	1	-	2	3.78
	(б)	3	-	-	2	-	1	-	-	-	-	-	3.67
Осоје	свега	154	29	29	25	23	26	17	2	1	2	-	3.42
	(а)	103	15	21	17	15	18	13	2	1	1	-	3.56
	(б)	51	14	8	8	8	8	4	-	-	1	-	3.12
Оштра Стијена	свега	36	6	7	8	5	5	2	2	1	-	-	3.42
	(а)	35	5	7	8	5	5	2	2	1	-	-	3.49
	(б)	1	1	-	-	-	-	-	-	-	-	-	1.00
Поткрш	свега	33	4	7	2	10	3	4	3	-	-	-	3.76
	(а)	22	4	6	-	5	1	3	3	-	-	-	3.64
	(б)	11	-	1	2	5	2	1	-	-	-	-	4.00
Поток	свега	76	36	4	6	5	5	5	1	4	2	8	3.71
	(а)	63	32	3	3	4	5	4	1	3	2	6	3.57
	(б)	13	4	1	3	1	-	1	-	1	-	2	4.38
Правошево	свега	44	14	25	2	1	1	1	-	-	-	-	1.93
	(а)	42	13	25	2	-	1	1	-	-	-	-	1.90
	(б)	2	1	-	-	1	-	-	-	-	-	-	2.50
Прањци	свега	94	10	16	10	26	18	7	4	3	-	-	3.83
	(а)	42	7	10	3	8	6	5	1	2	-	-	3.60
	(б)	52	3	6	7	18	12	2	3	1	-	-	4.02
Пријеполје	свега	4448	587	823	810	1293	597	223	75	26	9	5	3.38
	(а)	569	54	135	96	138	74	47	19	4	1	1	3.51
	(б)	3879	533	688	714	1155	523	176	56	22	8	4	3.36
Расно	свега	123	21	22	25	24	19	9	1	1	-	1	3.33
	(а)	86	11	19	20	14	13	7	1	1	-	-	3.34
	(б)	37	10	3	5	10	6	2	-	-	-	1	3.32
Ратајска	свега	540	37	82	70	184	100	41	18	4	3	1	3.87
	(а)	118	5	25	21	36	10	15	5	-	1	-	3.78
	(б)	422	32	57	49	148	90	26	13	4	2	1	3.89

ДОМАЋИНСТВА ПРЕМА ПОСЕДОВАЊУ ПОЉОПРИВРЕДНОГ ГАЗДИНСТВА И БРОЈУ ЧЛАНОВА

Назив и тип насеља	Посе- дова- ње газ- дин- ства	Домаћинства											Просе- чан број чла- нова
		укупно	са 1 чланом	2	3	4	5	6	7	8	9	10 и више чла- нова	
Седобро	свега	89	15	19	4	23	10	13	3	2	-	-	3.62
	(а)	53	13	16	4	5	2	10	1	2	-	-	3.21
	(б)	36	2	3	-	18	8	3	2	-	-	-	4.22
Сељане	свега	54	8	15	9	13	5	2	2	-	-	-	3.11
	(а)	47	5	14	8	11	5	2	2	-	-	-	3.23
	(б)	7	3	1	1	2	-	-	-	-	-	-	2.29
Сељашница	свега	207	23	25	33	68	37	10	6	3	1	1	3.74
	(а)	48	4	9	9	11	5	6	2	1	1	-	3.85
	(б)	159	19	16	24	57	32	4	4	2	-	1	3.70
Скокуће	свега	41	12	16	4	1	4	3	1	-	-	-	2.56
	(а)	35	10	13	4	1	4	3	-	-	-	-	2.57
	(б)	6	2	3	-	-	-	-	1	-	-	-	2.50
Слатина	свега	45	15	8	4	6	5	5	-	2	-	-	3.07
	(а)	39	12	7	3	5	5	5	-	2	-	-	3.23
	(б)	6	3	1	1	1	-	-	-	-	-	-	2.00
Сопотница	свега	45	12	15	3	2	6	4	1	2	-	-	3.02
	(а)	44	11	15	3	2	6	4	1	2	-	-	3.07
	(б)	1	1	-	-	-	-	-	-	-	-	-	1.00
Ташево	свега	524	35	66	80	166	109	43	17	5	2	1	3.93
	(а)	171	12	32	30	32	30	19	11	4	1	-	3.95
	(б)	353	23	34	50	134	79	24	6	1	1	1	3.92
Хисарџик	свега	81	9	21	12	13	14	9	2	1	-	-	3.52
	(а)	64	6	17	9	10	11	9	1	1	-	-	3.61
	(б)	17	3	4	3	3	3	-	1	-	-	-	3.18
Хрта	свега	47	12	12	13	4	-	4	1	1	-	-	2.77
	(а)	31	4	7	11	3	-	4	1	1	-	-	3.29
	(б)	16	8	5	2	1	-	-	-	-	-	-	1.75
Црквени Тоци	свега	44	19	20	2	2	1	-	-	-	-	-	1.77
	(а)	41	16	20	2	2	1	-	-	-	-	-	1.83
	(б)	3	3	-	-	-	-	-	-	-	-	-	1.00
Чадиње	свега	76	6	11	19	25	9	5	1	-	-	-	3.51
	(а)	8	-	2	4	2	-	-	-	-	-	-	3.00
	(б)	68	6	9	15	23	9	5	1	-	-	-	3.57
Чаушевићи	свега	38	6	6	6	11	5	2	1	1	-	-	3.47
	(а)	32	5	5	6	8	4	2	1	1	-	-	3.50
	(б)	6	1	1	-	3	1	-	-	-	-	-	3.33
Џурово	свега	53	9	15	10	6	4	6	-	1	-	2	3.38
	(а)	48	5	14	10	6	4	6	-	1	-	2	3.60
	(б)	5	4	1	-	-	-	-	-	-	-	-	1.20
Сјеница	свега	7353	851	1412	1103	1470	1213	686	342	136	67	73	3.80
	(а)	3698	392	786	514	533	537	434	262	114	58	68	4.05
	(б)	3655	459	626	589	937	676	252	80	22	9	5	3.55
Градска	свега	3643	389	669	596	905	681	267	100	20	12	4	3.61
	(а)	515	31	123	80	83	104	57	28	4	3	2	3.86
	(б)	3128	358	546	516	822	577	210	72	16	9	2	3.57
Остала	свега	3710	462	743	507	565	532	419	242	116	55	69	3.99
	(а)	3183	361	663	434	450	433	377	234	110	55	66	4.08
	(б)	527	101	80	73	115	99	42	8	6	-	3	3.46
Аливеровиће	свега	25	-	1	2	2	5	6	4	-	-	5	6.28
	(а)	24	-	1	2	2	4	6	4	-	-	5	6.33
	(б)	1	-	-	-	-	1	-	-	-	-	-	5.00
Багачиће	свега	24	2	7	6	2	4	-	2	-	1	-	3.54
	(а)	21	2	6	6	1	3	-	2	-	1	-	3.52
	(б)	3	-	1	-	1	1	-	-	-	-	-	3.67

ДОМАЋИНСТВА ПРЕМА ПОСЕДОВАЊУ ПОЉОПРИВРЕДНОГ ГАЗДИНСТВА И БРОЈУ ЧЛАНОВА

Назив и тип насеља	Посе- дова- ње газ- дин- ства	Домаћинства											Просе- чан број чла- нова
		укупно	са 1 чланом	2	3	4	5	6	7	8	9	10 и више чла- нова	
Баре	свега	16	3	3	-	2	1	2	3	2	-	-	4.44
	(а)	16	3	3	-	2	1	2	3	2	-	-	4.44
	(б)	-	-	-	-	-	-	-	-	-	-	-	-
Бачија	свега	9	2	2	1	1	2	-	1	-	-	-	3.33
	(а)	8	2	2	1	-	2	-	1	-	-	-	3.25
	(б)	1	-	-	-	1	-	-	-	-	-	-	4.00
Биоц	свега	19	2	4	2	2	6	2	-	1	-	-	3.89
	(а)	16	1	4	2	1	6	1	-	1	-	-	3.94
	(б)	3	1	-	-	1	-	1	-	-	-	-	3.67
Блато	свега	20	5	4	3	4	-	1	3	-	-	-	3.25
	(а)	19	4	4	3	4	-	1	3	-	-	-	3.37
	(б)	1	1	-	-	-	-	-	-	-	-	-	1.00
Богути	свега	24	5	7	4	3	3	1	-	1	-	-	3.00
	(а)	21	5	7	3	2	2	1	-	1	-	-	2.86
	(б)	3	-	-	1	1	1	-	-	-	-	-	4.00
Божов Поток	свега	69	18	22	8	10	2	5	3	1	-	-	2.83
	(а)	67	17	21	8	10	2	5	3	1	-	-	2.87
	(б)	2	1	1	-	-	-	-	-	-	-	-	1.50
Бољаре	свега	14	3	6	2	3	-	-	-	-	-	-	2.36
	(а)	14	3	6	2	3	-	-	-	-	-	-	2.36
	(б)	-	-	-	-	-	-	-	-	-	-	-	-
Боришиће	свега	17	-	2	1	7	2	1	2	1	-	1	4.88
	(а)	17	-	2	1	7	2	1	2	1	-	1	4.88
	(б)	-	-	-	-	-	-	-	-	-	-	-	-
Боровиће	свега	13	3	-	1	1	1	1	2	1	2	1	5.62
	(а)	13	3	-	1	1	1	1	2	1	2	1	5.62
	(б)	-	-	-	-	-	-	-	-	-	-	-	-
Бреза	свега	48	4	7	5	6	11	9	2	4	-	-	4.42
	(а)	43	2	7	5	4	11	8	2	4	-	-	4.56
	(б)	5	2	-	-	2	-	1	-	-	-	-	3.20
Брњица	свега	65	6	25	11	6	6	6	3	-	2	-	3.35
	(а)	62	6	24	10	5	6	6	3	-	2	-	3.37
	(б)	3	-	1	1	1	-	-	-	-	-	-	3.00
Буђево	свега	32	6	11	4	7	2	1	1	-	-	-	2.84
	(а)	32	6	11	4	7	2	1	1	-	-	-	2.84
	(б)	-	-	-	-	-	-	-	-	-	-	-	-
Вапа	свега	56	3	17	7	5	6	11	4	2	-	1	4.11
	(а)	55	3	17	7	5	5	11	4	2	-	1	4.09
	(б)	1	-	-	-	-	1	-	-	-	-	-	5.00
Весковиће	свега	21	5	8	4	3	1	-	-	-	-	-	2.38
	(а)	17	5	8	4	-	-	-	-	-	-	-	1.94
	(б)	4	-	-	-	3	1	-	-	-	-	-	4.25
Височка	свега	20	2	4	2	8	1	2	-	-	1	-	3.70
	(а)	20	2	4	2	8	1	2	-	-	1	-	3.70
	(б)	-	-	-	-	-	-	-	-	-	-	-	-
Вишњева	свега	16	2	2	3	7	-	1	1	-	-	-	3.50
	(а)	16	2	2	3	7	-	1	1	-	-	-	3.50
	(б)	-	-	-	-	-	-	-	-	-	-	-	-
Вишњице	свега	18	3	10	2	3	-	-	-	-	-	-	2.28
	(а)	17	3	10	2	2	-	-	-	-	-	-	2.18
	(б)	1	-	-	-	1	-	-	-	-	-	-	4.00
Врапци	свега	15	1	5	3	4	1	-	-	1	-	-	3.27
	(а)	12	-	5	2	3	1	-	-	1	-	-	3.42
	(б)	3	1	-	1	1	-	-	-	-	-	-	2.67

ДОМАЋИНСТВА ПРЕМА ПОСЕДОВАЊУ ПОЉОПРИВРЕДНОГ ГАЗДИНСТВА И БРОЈУ ЧЛАНОВА

Назив и тип насеља	Посе- дова- ње газ- дин- ства	Домаћинства										Просе- чан број чла- нова	
		укупно	са 1 чланом	2	3	4	5	6	7	8	9		10 и више чла- нова
Врбница	свега	42	6	9	6	6	4	1	4	5	1	-	4.02
	(а)	42	6	9	6	6	4	1	4	5	1	-	4.02
	(б)	-	-	-	-	-	-	-	-	-	-	-	-
Врсјенице	свега	45	6	5	6	7	5	9	3	1	2	1	4.44
	(а)	43	6	5	5	6	5	9	3	1	2	1	4.49
	(б)	2	-	-	1	1	-	-	-	-	-	-	3.50
Голубан	свега	11	-	3	3	1	1	3	-	-	-	-	3.82
	(а)	9	-	3	1	1	1	3	-	-	-	-	4.00
	(б)	2	-	-	2	-	-	-	-	-	-	-	3.00
Горње Лопиже	свега	32	9	21	2	-	-	-	-	-	-	-	1.78
	(а)	32	9	21	2	-	-	-	-	-	-	-	1.78
	(б)	-	-	-	-	-	-	-	-	-	-	-	-
Гошево	свега	19	2	6	1	4	3	1	1	-	1	-	3.68
	(а)	19	2	6	1	4	3	1	1	-	1	-	3.68
	(б)	-	-	-	-	-	-	-	-	-	-	-	-
Грабовица	свега	10	1	2	-	4	2	-	-	-	-	1	4.40
	(а)	10	1	2	-	4	2	-	-	-	-	1	4.40
	(б)	-	-	-	-	-	-	-	-	-	-	-	-
Градац	свега	47	10	9	9	8	5	4	2	-	-	-	3.19
	(а)	45	10	9	8	8	4	4	2	-	-	-	3.16
	(б)	2	-	-	1	-	1	-	-	-	-	-	4.00
Гргаје	свега	24	2	10	2	3	-	4	1	2	-	-	3.63
	(а)	23	2	10	2	2	-	4	1	2	-	-	3.61
	(б)	1	-	-	-	1	-	-	-	-	-	-	4.00
Долиће	свега	70	5	10	10	10	9	10	11	2	2	1	4.60
	(а)	68	4	10	10	9	9	10	11	2	2	1	4.66
	(б)	2	1	-	-	1	-	-	-	-	-	-	2.50
Доње Горачиће	свега	26	9	11	2	2	-	2	-	-	-	-	2.19
	(а)	26	9	11	2	2	-	2	-	-	-	-	2.19
	(б)	-	-	-	-	-	-	-	-	-	-	-	-
Доње Лопиже	свега	46	9	19	9	2	2	4	1	-	-	-	2.67
	(а)	44	7	19	9	2	2	4	1	-	-	-	2.75
	(б)	2	2	-	-	-	-	-	-	-	-	-	1.00
Драгојловиће	свега	34	4	11	6	6	1	3	1	2	-	-	3.35
	(а)	33	4	11	6	5	1	3	1	2	-	-	3.33
	(б)	1	-	-	-	1	-	-	-	-	-	-	4.00
Дражевиће	свега	115	6	27	21	22	22	11	4	2	-	-	3.75
	(а)	82	2	20	13	16	16	10	4	1	-	-	3.91
	(б)	33	4	7	8	6	6	1	-	1	-	-	3.33
Дружиниће	свега	9	4	3	1	-	-	1	-	-	-	-	2.11
	(а)	9	4	3	1	-	-	1	-	-	-	-	2.11
	(б)	-	-	-	-	-	-	-	-	-	-	-	-
Дубница	свега	70	6	6	2	9	9	21	9	1	-	7	5.43
	(а)	63	3	4	2	8	9	20	9	1	-	7	5.76
	(б)	7	3	2	-	1	-	1	-	-	-	-	2.43
Дуга Пољана	свега	171	19	38	34	27	36	15	1	-	-	1	3.47
	(а)	49	4	9	9	6	13	7	-	-	-	1	3.92
	(б)	122	15	29	25	21	23	8	1	-	-	-	3.30
Дујке	свега	34	2	4	9	4	3	5	5	-	1	1	4.47
	(а)	34	2	4	9	4	3	5	5	-	1	1	4.47
	(б)	-	-	-	-	-	-	-	-	-	-	-	-
Дунишиће	свега	43	4	5	5	8	9	6	2	2	2	-	4.42
	(а)	40	3	5	4	7	9	6	2	2	2	-	4.55
	(б)	3	1	-	1	1	-	-	-	-	-	-	2.67

ДОМАЋИНСТВА ПРЕМА ПОСЕДОВАЊУ ПОЉОПРИВРЕДНОГ ГАЗДИНСТВА И БРОЈУ ЧЛАНОВА

Назив и тип насеља	Посе- дова- ње газ- дин- ства	Домаћинства											Просе- чан број чла- нова
		укупно	са 1 чланом	2	3	4	5	6	7	8	9	10 и више чла- нова	
Жабрен	свега	85	11	10	20	15	15	9	2	1	1	1	3.78
	(а)	73	5	8	20	11	15	9	2	1	1	1	4.04
	(б)	12	6	2	-	4	-	-	-	-	-	-	2.17
Житниће	свега	106	7	6	10	24	20	12	15	4	2	6	5.06
	(а)	92	4	6	9	20	17	11	14	4	2	5	5.17
	(б)	14	3	-	1	4	3	1	1	-	-	1	4.29
Забрђе	свега	16	4	2	3	3	3	1	-	-	-	-	3.13
	(а)	11	1	2	2	2	3	1	-	-	-	-	3.64
	(б)	5	3	-	1	1	-	-	-	-	-	-	2.00
Зајечиће	свега	43	2	7	7	10	3	9	2	2	1	-	4.30
	(а)	37	2	5	5	8	3	9	2	2	1	-	4.51
	(б)	6	-	2	2	2	-	-	-	-	-	-	3.00
Захумско	свега	45	9	9	9	5	6	4	2	1	-	-	3.33
	(а)	38	8	5	8	5	6	4	2	-	-	-	3.42
	(б)	7	1	4	1	-	-	-	-	1	-	-	2.86
Јевик	свега	13	1	2	1	3	1	3	-	1	1	-	4.62
	(а)	12	1	2	1	3	1	2	-	1	1	-	4.50
	(б)	1	-	-	-	-	-	1	-	-	-	-	6.00
Језеро	свега	9	2	2	3	1	1	-	-	-	-	-	2.67
	(а)	8	1	2	3	1	1	-	-	-	-	-	2.88
	(б)	1	1	-	-	-	-	-	-	-	-	-	1.00
Калипоље	свега	8	1	6	-	-	-	-	-	1	-	-	2.63
	(а)	8	1	6	-	-	-	-	-	1	-	-	2.63
	(б)	-	-	-	-	-	-	-	-	-	-	-	-
Камешница	свега	95	5	12	14	18	19	8	7	7	3	2	4.65
	(а)	82	2	12	14	13	16	6	7	7	3	2	4.78
	(б)	13	3	-	-	5	3	2	-	-	-	-	3.85
Кањевина	свега	17	2	5	1	3	3	1	1	-	-	1	3.82
	(а)	16	2	5	-	3	3	1	1	-	-	1	3.88
	(б)	1	-	-	1	-	-	-	-	-	-	-	3.00
Карајукића Бунари	свега	30	1	8	4	5	7	3	2	-	-	-	3.87
	(а)	13	-	2	3	3	2	3	-	-	-	-	4.08
	(б)	17	1	6	1	2	5	-	2	-	-	-	3.71
Кијевци	свега	38	6	3	7	7	6	4	4	1	-	-	3.97
	(а)	36	4	3	7	7	6	4	4	1	-	-	4.14
	(б)	2	2	-	-	-	-	-	-	-	-	-	1.00
Кладница	свега	104	28	14	9	17	15	13	6	2	-	-	3.48
	(а)	88	20	11	7	16	14	12	6	2	-	-	3.72
	(б)	16	8	3	2	1	1	1	-	-	-	-	2.19
Кнежевац	свега	35	5	12	6	4	6	2	-	-	-	-	3.00
	(а)	26	4	9	4	3	5	1	-	-	-	-	2.96
	(б)	9	1	3	2	1	1	1	-	-	-	-	3.11
Козник	свега	6	1	-	-	1	2	2	-	-	-	-	4.50
	(а)	5	1	-	-	1	2	1	-	-	-	-	4.20
	(б)	1	-	-	-	-	-	1	-	-	-	-	6.00
Кокошиће	свега	44	14	7	5	11	5	2	-	-	-	-	2.82
	(а)	30	11	6	3	3	5	2	-	-	-	-	2.70
	(б)	14	3	1	2	8	-	-	-	-	-	-	3.07
Крајиновиће	свега	31	9	6	5	4	4	2	1	-	-	-	2.94
	(а)	28	8	5	5	3	4	2	1	-	-	-	3.00
	(б)	3	1	1	-	1	-	-	-	-	-	-	2.33
Криваја	свега	7	3	4	-	-	-	-	-	-	-	-	1.57
	(а)	6	2	4	-	-	-	-	-	-	-	-	1.67
	(б)	1	1	-	-	-	-	-	-	-	-	-	1.00

ДОМАЋИНСТВА ПРЕМА ПОСЕДОВАЊУ ПОЉОПРИВРЕДНОГ ГАЗДИНСТВА И БРОЈУ ЧЛАНОВА

Назив и тип насеља	Посе- дова- ње газ- дин- ства	Домаћинства											Просе- чан број чла- нова
		укупно	са 1 чланом	2	3	4	5	6	7	8	9	10 и више чла- нова	
Крња Јела	свега	13	5	1	1	-	-	5	1	-	-	-	3.62
	(а)	9	3	1	1	-	-	4	-	-	-	-	3.56
	(б)	4	2	-	-	-	-	1	1	-	-	-	3.75
Крстац	свега	12	4	4	1	1	1	1	-	-	-	-	2.50
	(а)	12	4	4	1	1	1	1	-	-	-	-	2.50
	(б)	-	-	-	-	-	-	-	-	-	-	-	-
Крће	свега	72	1	7	11	17	12	12	10	1	-	1	4.68
	(а)	70	-	7	11	16	12	12	10	1	-	1	4.74
	(б)	2	1	-	-	1	-	-	-	-	-	-	2.50
Лијева Река	свега	7	1	5	1	-	-	-	-	-	-	-	2.00
	(а)	7	1	5	1	-	-	-	-	-	-	-	2.00
	(б)	-	-	-	-	-	-	-	-	-	-	-	-
Љутаје	свега	18	2	2	-	1	6	2	4	1	-	-	4.89
	(а)	16	2	2	-	1	4	2	4	1	-	-	4.88
	(б)	2	-	-	-	-	2	-	-	-	-	-	5.00
Машовиће	свега	28	4	4	2	3	7	4	3	-	1	-	4.25
	(а)	28	4	4	2	3	7	4	3	-	1	-	4.25
	(б)	-	-	-	-	-	-	-	-	-	-	-	-
Медаре	свега	79	5	2	6	20	21	13	4	6	2	-	4.86
	(а)	26	-	1	2	6	4	6	2	3	2	-	5.54
	(б)	53	5	1	4	14	17	7	2	3	-	-	4.53
Међугор	свега	28	1	1	2	1	4	9	3	2	2	3	6.29
	(а)	23	-	1	1	1	4	6	3	2	2	3	6.70
	(б)	5	1	-	1	-	-	3	-	-	-	-	4.40
Милићи	свега	9	-	2	2	2	-	1	2	-	-	-	4.22
	(а)	9	-	2	2	2	-	1	2	-	-	-	4.22
	(б)	-	-	-	-	-	-	-	-	-	-	-	-
Папиће	свега	67	9	11	11	7	10	10	5	1	-	3	4.12
	(а)	53	4	9	11	5	7	8	5	1	-	3	4.38
	(б)	14	5	2	-	2	3	2	-	-	-	-	3.14
Петрово Поље	свега	4	-	-	-	1	1	1	1	-	-	-	5.50
	(а)	4	-	-	-	1	1	1	1	-	-	-	5.50
	(б)	-	-	-	-	-	-	-	-	-	-	-	-
Плана	свега	9	2	-	-	4	1	1	-	1	-	-	4.11
	(а)	9	2	-	-	4	1	1	-	1	-	-	4.11
	(б)	-	-	-	-	-	-	-	-	-	-	-	-
Пода	свега	3	-	-	-	1	-	1	1	-	-	-	5.67
	(а)	3	-	-	-	1	-	1	1	-	-	-	5.67
	(б)	-	-	-	-	-	-	-	-	-	-	-	-
Понорац	свега	45	3	9	2	11	10	7	2	-	1	-	4.13
	(а)	39	2	8	2	9	8	7	2	-	1	-	4.23
	(б)	6	1	1	-	2	2	-	-	-	-	-	3.50
Праља	свега	3	-	1	-	-	-	-	1	1	-	-	5.67
	(а)	3	-	1	-	-	-	-	1	1	-	-	5.67
	(б)	-	-	-	-	-	-	-	-	-	-	-	-
Раждагиња	свега	96	10	17	8	14	19	8	14	4	1	1	4.35
	(а)	92	9	15	8	13	19	8	14	4	1	1	4.45
	(б)	4	1	2	-	1	-	-	-	-	-	-	2.25
Расно	свега	84	4	10	14	13	15	10	10	1	3	4	4.77
	(а)	77	4	10	13	12	13	8	10	1	3	3	4.68
	(б)	7	-	-	1	1	2	2	-	-	-	1	5.86
Раслоганче	свега	44	5	14	10	9	5	-	-	1	-	-	3.00
	(а)	32	4	12	9	5	2	-	-	-	-	-	2.66
	(б)	12	1	2	1	4	3	-	-	1	-	-	3.92

ДОМАЋИНСТВА ПРЕМА ПОСЕДОВАЊУ ПОЉОПРИВРЕДНОГ ГАЗДИНСТВА И БРОЈУ ЧЛАНОВА

Назив и тип насеља	Посе-дова-ње газ-дин-ства	Домаћинства											Просе-чан број чла-нова
		укупно	са 1 чланом	2	3	4	5	6	7	8	9	10 и више чла-нова	
Растеновиће	свега	22	-	-	1	3	5	2	5	2	2	2	6.59
	(а)	18	-	-	-	3	3	2	4	2	2	2	6.94
	(б)	4	-	-	1	-	2	-	1	-	-	-	5.00
Рашковиће	свега	23	1	1	-	-	3	6	4	3	1	4	7.13
	(а)	22	1	1	-	-	3	5	4	3	1	4	7.18
	(б)	1	-	-	-	-	-	1	-	-	-	-	6.00
Сјеница	г свега	3643	389	669	596	905	681	267	100	20	12	4	3.61
	(а)	515	31	123	80	83	104	57	28	4	3	2	3.86
	(б)	3128	358	546	516	822	577	210	72	16	9	2	3.57
Скрадник	свега	2	2	-	-	-	-	-	-	-	-	-	1.00
	(а)	2	2	-	-	-	-	-	-	-	-	-	1.00
	(б)	-	-	-	-	-	-	-	-	-	-	-	-
Страјиниће	свега	9	3	1	2	-	1	1	1	-	-	-	3.22
	(а)	9	3	1	2	-	1	1	1	-	-	-	3.22
	(б)	-	-	-	-	-	-	-	-	-	-	-	-
Ступ	свега	66	9	22	19	5	5	4	2	-	-	-	2.92
	(а)	52	6	21	15	2	2	4	2	-	-	-	2.87
	(б)	14	3	1	4	3	3	-	-	-	-	-	3.14
Сугубине	свега	34	-	1	7	8	4	7	1	1	4	1	5.38
	(а)	33	-	1	7	7	4	7	1	1	4	1	5.42
	(б)	1	-	-	-	1	-	-	-	-	-	-	4.00
Сушица	свега	8	-	4	1	2	-	1	-	-	-	-	3.13
	(а)	8	-	4	1	2	-	1	-	-	-	-	3.13
	(б)	-	-	-	-	-	-	-	-	-	-	-	-
Трешњевица	свега	28	5	4	5	6	5	2	-	1	-	-	3.46
	(а)	18	5	3	4	3	1	1	-	1	-	-	3.00
	(б)	10	-	1	1	3	4	1	-	-	-	-	4.30
Тријевине	свега	100	13	18	14	12	17	15	7	2	2	-	3.97
	(а)	99	13	18	14	11	17	15	7	2	2	-	3.97
	(б)	1	-	-	-	1	-	-	-	-	-	-	4.00
Тузиње	свега	34	-	5	3	5	5	4	3	4	2	3	6.00
	(а)	30	-	5	3	5	3	2	3	4	2	3	6.07
	(б)	4	-	-	-	-	2	2	-	-	-	-	5.50
Тутиће	свега	15	2	3	3	5	1	1	-	-	-	-	3.20
	(а)	14	1	3	3	5	1	1	-	-	-	-	3.36
	(б)	1	1	-	-	-	-	-	-	-	-	-	1.00
Увац	свега	8	4	-	3	-	1	-	-	-	-	-	2.25
	(а)	8	4	-	3	-	1	-	-	-	-	-	2.25
	(б)	-	-	-	-	-	-	-	-	-	-	-	-
Угао	свега	97	7	8	10	10	14	13	11	9	5	10	5.62
	(а)	93	5	8	10	10	14	12	11	9	5	9	5.67
	(б)	4	2	-	-	-	-	1	-	-	-	1	4.50
Урсуне	свега	72	6	17	6	8	11	6	8	6	2	2	4.53
	(а)	72	6	17	6	8	11	6	8	6	2	2	4.53
	(б)	-	-	-	-	-	-	-	-	-	-	-	-
Ушак	свега	6	-	4	2	-	-	-	-	-	-	-	2.33
	(а)	6	-	4	2	-	-	-	-	-	-	-	2.33
	(б)	-	-	-	-	-	-	-	-	-	-	-	-
Фијуљ	свега	23	-	5	2	4	5	4	2	1	-	-	4.48
	(а)	21	-	5	2	4	3	4	2	1	-	-	4.43
	(б)	2	-	-	-	-	2	-	-	-	-	-	5.00
Царичина	свега	5	-	3	-	-	-	1	-	1	-	-	4.00
	(а)	5	-	3	-	-	-	1	-	1	-	-	4.00
	(б)	-	-	-	-	-	-	-	-	-	-	-	-

ДОМАЋИНСТВА ПРЕМА ПОСЕДОВАЊУ ПОЉОПРИВРЕДНОГ ГАЗДИНСТВА И БРОЈУ ЧЛАНОВА

Назив и тип насеља	Посе- дова- ње газ- дин- ства	Домаћинства											Просе- чан број чла- нова
		укупно	са 1 чланом	2	3	4	5	6	7	8	9	10 и више чла- нова	
Цетановиће	свега	79	9	7	7	9	16	15	6	5	3	2	4.89
	(а)	76	8	7	7	8	15	15	6	5	3	2	4.95
	(б)	3	1	-	-	1	1	-	-	-	-	-	3.33
Црвско	свега	42	6	11	11	6	2	1	4	-	-	1	3.33
	(а)	42	6	11	11	6	2	1	4	-	-	1	3.33
	(б)	-	-	-	-	-	-	-	-	-	-	-	-
Црчево	свега	15	3	2	5	2	1	1	-	1	-	-	3.27
	(а)	15	3	2	5	2	1	1	-	1	-	-	3.27
	(б)	-	-	-	-	-	-	-	-	-	-	-	-
Чедово	свега	35	5	14	5	3	3	3	1	1	-	-	3.09
	(а)	31	4	13	5	3	2	2	1	1	-	-	3.03
	(б)	4	1	1	-	-	1	1	-	-	-	-	3.50
Чипаље	свега	40	8	12	3	4	4	3	3	2	-	1	3.60
	(а)	40	8	12	3	4	4	3	3	2	-	1	3.60
	(б)	-	-	-	-	-	-	-	-	-	-	-	-
Читлук	свега	29	1	4	3	3	9	4	2	1	1	1	4.90
	(а)	27	1	4	2	2	9	4	2	1	1	1	5.00
	(б)	2	-	-	1	1	-	-	-	-	-	-	3.50
Шаре	свега	56	8	3	3	12	13	10	2	5	-	-	4.46
	(а)	51	3	3	3	12	13	10	2	5	-	-	4.80
	(б)	5	5	-	-	-	-	-	-	-	-	-	1.00
Штавалъ	свега	108	19	37	18	13	14	6	1	-	-	-	2.89
	(а)	77	14	31	13	7	7	4	1	-	-	-	2.71
	(б)	31	5	6	5	6	7	2	-	-	-	-	3.32
Шушуре	свега	12	5	6	-	-	-	-	-	1	-	-	2.08
	(а)	12	5	6	-	-	-	-	-	1	-	-	2.08
	(б)	-	-	-	-	-	-	-	-	-	-	-	-
Ужице	свега	27167	4523	6320	5304	7362	2161	1066	308	69	30	24	3.05
	(а)	6631	1214	1959	1042	968	672	541	164	43	13	15	3.09
	(б)	20536	3309	4361	4262	6394	1489	525	144	26	17	9	3.04
Градска	свега	20321	3098	4471	4277	6217	1481	577	149	25	18	8	3.06
	(а)	1282	134	403	250	284	111	83	12	2	2	1	3.13
	(б)	19039	2964	4068	4027	5933	1370	494	137	23	16	7	3.05
Остала	свега	6846	1425	1849	1027	1145	680	489	159	44	12	16	3.05
	(а)	5349	1080	1556	792	684	561	458	152	41	11	14	3.08
	(б)	1497	345	293	235	461	119	31	7	3	1	2	2.92
Биоска	свега	229	72	81	24	28	13	8	1	2	-	-	2.42
	(а)	201	60	72	23	22	13	8	1	2	-	-	2.47
	(б)	28	12	9	1	6	-	-	-	-	-	-	2.04
Бјелотићи	свега	83	15	30	10	4	9	10	5	-	-	-	3.14
	(а)	62	7	21	7	4	8	10	5	-	-	-	3.56
	(б)	21	8	9	3	-	1	-	-	-	-	-	1.90
Буар	свега	389	48	70	59	105	44	42	13	7	-	1	3.64
	(а)	212	32	38	27	36	30	33	11	5	-	-	3.76
	(б)	177	16	32	32	69	14	9	2	2	-	1	3.49
Витаси	свега	106	23	34	17	15	7	6	4	-	-	-	2.84
	(а)	101	22	33	15	14	7	6	4	-	-	-	2.85
	(б)	5	1	1	2	1	-	-	-	-	-	-	2.60
Волујац	свега	328	44	73	66	69	42	23	9	-	1	1	3.34
	(а)	269	33	69	57	47	33	21	7	-	1	1	3.30
	(б)	59	11	4	9	22	9	2	2	-	-	-	3.47
Врутци	свега	98	26	47	9	7	7	2	-	-	-	-	2.27
	(а)	91	20	46	9	7	7	2	-	-	-	-	2.35
	(б)	7	6	1	-	-	-	-	-	-	-	-	1.14

ДОМАЋИНСТВА ПРЕМА ПОСЕДОВАЊУ ПОЉОПРИВРЕДНОГ ГАЗДИНСТВА И БРОЈУ ЧЛАНОВА

Назив и тип насеља	Посе-дова-ње газ-дин-ства	Домаћинства										Просе-чан број чла-нова	
		укупно	са 1 чланом	2	3	4	5	6	7	8	9		10 и више чла-нова
Горјани	свега	254	45	61	62	59	20	5	1	-	1	-	2.89
	(а)	121	17	36	28	23	12	3	1	-	1	-	2.97
	(б)	133	28	25	34	36	8	2	-	-	-	-	2.83
Гостиница	свега	202	44	52	31	22	26	13	11	2	1	-	3.16
	(а)	177	36	43	31	19	21	13	11	2	1	-	3.25
	(б)	25	8	9	-	3	5	-	-	-	-	-	2.52
Губин До	свега	141	23	42	20	17	21	16	1	1	-	-	3.20
	(а)	131	18	41	19	14	21	16	1	1	-	-	3.27
	(б)	10	5	1	1	3	-	-	-	-	-	-	2.20
Добродо	свега	87	18	26	10	12	8	10	1	-	-	2	3.16
	(а)	82	17	24	10	11	7	10	1	-	-	2	3.18
	(б)	5	1	2	-	1	1	-	-	-	-	-	2.80
Дрежник	свега	273	74	86	34	23	34	13	4	3	-	2	2.79
	(а)	257	68	82	30	21	34	13	4	3	-	2	2.83
	(б)	16	6	4	4	2	-	-	-	-	-	-	2.13
Дријетањ	свега	349	48	81	63	109	37	7	2	2	-	-	3.13
	(а)	112	19	28	19	20	21	3	1	1	-	-	3.13
	(б)	237	29	53	44	89	16	4	1	1	-	-	3.13
Дубоко	свега	248	39	53	40	51	30	23	7	4	1	-	3.42
	(а)	180	21	47	27	32	22	20	6	4	1	-	3.54
	(б)	68	18	6	13	19	8	3	1	-	-	-	3.09
Збојштица	свега	47	10	11	5	2	6	9	3	-	-	1	3.66
	(а)	47	10	11	5	2	6	9	3	-	-	1	3.66
	(б)	-	-	-	-	-	-	-	-	-	-	-	-
Злакуса	свега	205	30	50	25	45	25	26	4	-	-	-	3.39
	(а)	127	15	36	16	17	14	25	4	-	-	-	3.55
	(б)	78	15	14	9	28	11	1	-	-	-	-	3.12
Каменица	свега	84	17	17	14	15	9	10	2	-	-	-	3.24
	(а)	80	17	14	14	14	9	10	2	-	-	-	3.28
	(б)	4	-	3	-	1	-	-	-	-	-	-	2.50
Каран	свега	180	31	47	32	25	24	11	8	-	1	1	3.23
	(а)	160	28	43	25	20	23	11	8	-	1	1	3.28
	(б)	20	3	4	7	5	1	-	-	-	-	-	2.85
Качер	свега	161	28	43	21	37	18	8	4	2	-	-	3.15
	(а)	121	17	33	18	22	17	8	4	2	-	-	3.32
	(б)	40	11	10	3	15	1	-	-	-	-	-	2.63
Кесеровина	свега	187	44	46	28	18	22	19	8	1	1	-	3.15
	(а)	173	37	44	27	15	22	19	8	1	-	-	3.20
	(б)	14	7	2	1	3	-	-	-	-	1	-	2.50
Котроман	свега	55	7	18	4	12	9	4	-	-	-	1	3.31
	(а)	20	1	8	1	-	6	3	-	-	-	1	3.90
	(б)	35	6	10	3	12	3	1	-	-	-	-	2.97
Крвавци	свега	96	16	17	18	27	10	7	1	-	-	-	3.24
	(а)	66	14	13	16	9	6	7	1	-	-	-	3.08
	(б)	30	2	4	2	18	4	-	-	-	-	-	3.60
Кремна	свега	269	64	88	36	46	22	9	2	1	1	-	2.70
	(а)	192	38	67	26	28	21	8	2	1	1	-	2.84
	(б)	77	26	21	10	18	1	1	-	-	-	-	2.35
Кршање	свега	79	30	34	6	4	3	-	-	-	1	1	2.11
	(а)	73	24	34	6	4	3	-	-	-	1	1	2.21
	(б)	6	6	-	-	-	-	-	-	-	-	-	1.00
Лелићи	свега	117	25	25	14	22	15	11	5	-	-	-	3.26
	(а)	104	19	25	12	17	15	11	5	-	-	-	3.36
	(б)	13	6	-	2	5	-	-	-	-	-	-	2.46

ДОМАЋИНСТВА ПРЕМА ПОСЕДОВАЊУ ПОЉОПРИВРЕДНОГ ГАЗДИНСТВА И БРОЈУ ЧЛАНОВА

Назив и тип насеља	Посе- дова- ње газ- дин- ства	Домаћинства											Просе- чан број чла- нова
		укупно	са 1 чланом	2	3	4	5	6	7	8	9	10 и више чла- нова	
Љубање	свега	225	39	69	28	44	22	14	3	2	2	2	3.15
	(а)	140	20	50	17	20	14	11	3	2	2	1	3.23
	(б)	85	19	19	11	24	8	3	-	-	-	1	3.01
Мокра Гора	свега	237	77	59	37	34	19	9	2	-	-	-	2.55
	(а)	151	52	43	23	12	11	8	2	-	-	-	2.46
	(б)	86	25	16	14	22	8	1	-	-	-	-	2.71
Никојевићи	свега	117	27	25	11	11	10	26	4	1	1	1	3.56
	(а)	103	23	22	10	9	7	25	4	1	1	1	3.63
	(б)	14	4	3	1	2	3	1	-	-	-	-	3.00
Пањак	свега	48	16	13	12	4	3	-	-	-	-	-	2.27
	(а)	42	16	11	9	4	2	-	-	-	-	-	2.17
	(б)	6	-	2	3	-	1	-	-	-	-	-	3.00
Пеар	свега	168	51	53	26	14	9	10	3	2	-	-	2.58
	(а)	166	50	52	26	14	9	10	3	2	-	-	2.59
	(б)	2	1	1	-	-	-	-	-	-	-	-	1.50
Пониковица	свега	111	29	22	13	19	9	10	3	6	-	-	3.26
	(а)	96	23	21	11	15	8	9	3	6	-	-	3.34
	(б)	15	6	1	2	4	1	1	-	-	-	-	2.73
Поточање	свега	158	26	38	22	40	14	10	6	1	-	1	3.28
	(а)	128	20	35	16	30	11	9	5	1	-	1	3.28
	(б)	30	6	3	6	10	3	1	1	-	-	-	3.27
Потпеће	свега	161	29	38	27	33	17	12	3	2	-	-	3.18
	(а)	126	20	30	23	20	16	12	3	2	-	-	3.32
	(б)	35	9	8	4	13	1	-	-	-	-	-	2.69
Равни	свега	167	35	36	26	21	15	27	5	1	1	-	3.34
	(а)	159	31	35	25	20	14	27	5	1	1	-	3.40
	(б)	8	4	1	1	1	1	-	-	-	-	-	2.25
Радуша	свега	199	47	64	45	18	14	9	-	1	-	1	2.63
	(а)	173	33	61	41	14	14	8	-	1	-	1	2.72
	(б)	26	14	3	4	4	-	1	-	-	-	-	2.08
Рибашевина	свега	176	48	57	21	18	12	13	7	-	-	-	2.75
	(а)	160	44	55	18	13	10	13	7	-	-	-	2.73
	(б)	16	4	2	3	5	2	-	-	-	-	-	2.94
Севојно	г свега	2485	367	606	532	730	175	58	12	2	3	-	3.00
	(а)	370	56	152	61	56	29	15	1	-	-	-	2.73
	(б)	2115	311	454	471	674	146	43	11	2	3	-	3.04
Скржути	свега	232	67	64	20	35	19	17	8	1	-	1	2.88
	(а)	212	57	63	20	26	19	17	8	1	-	1	2.92
	(б)	20	10	1	-	9	-	-	-	-	-	-	2.40
Стапари	свега	330	63	103	50	52	33	21	8	-	-	-	2.95
	(а)	311	58	99	50	45	30	21	8	-	-	-	2.95
	(б)	19	5	4	-	7	3	-	-	-	-	-	2.95
Стрмац	свега	103	21	29	23	11	11	7	1	-	-	-	2.87
	(а)	82	16	25	19	8	6	7	1	-	-	-	2.85
	(б)	21	5	4	4	3	5	-	-	-	-	-	2.95
Трнава	свега	147	29	47	18	17	12	12	10	2	-	-	3.15
	(а)	141	27	46	16	16	12	12	10	2	-	-	3.18
	(б)	6	2	1	2	1	-	-	-	-	-	-	2.33
Ужице	г свега	17836	2731	3865	3745	5487	1306	519	137	23	15	8	3.06
	(а)	912	78	251	189	228	82	68	11	2	2	1	3.29
	(б)	16924	2653	3614	3556	5259	1224	451	126	21	13	7	3.05

ДОМАЋИНСТВА ПРЕМА ПОСЕДОВАЊУ ПОЉОПРИВРЕДНОГ ГАЗДИНСТВА И БРОЈУ ЧЛАНОВА

Назив и тип насеља	Посе- дова- ње газ- дин- ства	Домаћинства										Просе- чан број чла- нова	
		укупно	са 1 чланом	2	3	4	5	6	7	8	9		10 и више чла- нова
Чајетина	свега	5117	1007	1351	827	1011	418	318	124	40	8	13	3.05
	(а)	3037	580	952	444	362	264	269	108	37	8	13	3.11
	(б)	2080	427	399	383	649	154	49	16	3	-	-	2.97
Градска	свега	811	173	181	130	253	46	20	7	1	-	-	2.89
	(а)	65	11	19	11	16	6	2	-	-	-	-	2.89
	(б)	746	162	162	119	237	40	18	7	1	-	-	2.89
Остала	свега	4306	834	1170	697	758	372	298	117	39	8	13	3.08
	(а)	2972	569	933	433	346	258	267	108	37	8	13	3.12
	(б)	1334	265	237	264	412	114	31	9	2	-	-	3.01
Алин Поток	свега	92	22	37	10	8	5	9	1	-	-	-	2.65
	(а)	91	22	36	10	8	5	9	1	-	-	-	2.66
	(б)	1	-	1	-	-	-	-	-	-	-	-	2.00
Бранешци	свега	205	27	52	26	27	31	30	7	3	1	1	3.63
	(а)	185	23	50	23	18	29	30	7	3	1	1	3.68
	(б)	20	4	2	3	9	2	-	-	-	-	-	3.15
Голово	свега	95	33	38	10	5	5	2	1	-	1	-	2.23
	(а)	85	25	36	10	5	5	2	1	-	1	-	2.35
	(б)	10	8	2	-	-	-	-	-	-	-	-	1.20
Гостиље	свега	140	45	54	14	11	3	6	4	2	-	1	2.46
	(а)	130	41	50	13	11	3	5	4	2	-	1	2.48
	(б)	10	4	4	1	-	-	1	-	-	-	-	2.10
Доброселица	свега	174	54	68	22	15	7	5	2	-	-	1	2.33
	(а)	129	27	60	20	10	5	5	1	-	-	1	2.47
	(б)	45	27	8	2	5	2	-	1	-	-	-	1.91
Дренова	свега	48	12	14	11	2	2	6	-	1	-	-	2.81
	(а)	47	11	14	11	2	2	6	-	1	-	-	2.85
	(б)	1	1	-	-	-	-	-	-	-	-	-	1.00
Жељине	свега	55	11	17	12	7	4	4	-	-	-	-	2.78
	(а)	50	7	17	12	7	3	4	-	-	-	-	2.88
	(б)	5	4	-	-	-	1	-	-	-	-	-	1.80
Златибор	свега	811	173	181	130	253	46	20	7	1	-	-	2.89
	(а)	65	11	19	11	16	6	2	-	-	-	-	2.89
	(б)	746	162	162	119	237	40	18	7	1	-	-	2.89
Јабланица	свега	313	67	92	49	47	24	23	8	3	-	-	2.95
	(а)	288	55	90	46	39	24	23	8	3	-	-	3.01
	(б)	25	12	2	3	8	-	-	-	-	-	-	2.28
Крива Река	свега	300	41	59	44	55	31	41	21	3	1	4	3.78
	(а)	246	30	43	37	39	27	41	21	3	1	4	4.01
	(б)	54	11	16	7	16	4	-	-	-	-	-	2.74
Љубиш	свега	236	56	69	36	19	26	17	9	4	-	-	2.99
	(а)	204	43	63	31	15	23	16	9	4	-	-	3.08
	(б)	32	13	6	5	4	3	1	-	-	-	-	2.41
Мачкат	свега	211	29	33	30	44	27	32	13	1	1	1	3.82
	(а)	127	5	20	18	23	17	29	12	1	1	1	4.42
	(б)	84	24	13	12	21	10	3	1	-	-	-	2.92
Мушвете	свега	76	13	24	8	6	8	6	5	2	1	3	3.64
	(а)	72	11	24	7	6	7	6	5	2	1	3	3.71
	(б)	4	2	-	1	-	1	-	-	-	-	-	2.50
Раковица	свега	42	15	11	6	3	4	-	3	-	-	-	2.57
	(а)	42	15	11	6	3	4	-	3	-	-	-	2.57
	(б)	-	-	-	-	-	-	-	-	-	-	-	-
Рожанство	свега	151	43	39	20	15	8	14	6	4	2	-	3.03
	(а)	134	34	34	18	14	8	14	6	4	2	-	3.19
	(б)	17	9	5	2	1	-	-	-	-	-	-	1.71

ДОМАЋИНСТВА ПРЕМА ПОСЕДОВАЊУ ПОЉОПРИВРЕДНОГ ГАЗДИНСТВА И БРОЈУ ЧЛАНОВА

Назив и тип насеља	Посе- дова- ње газ- дин- ства	Домаћинства										Просе- чан број чла- нова	
		укупно	са 1 чланом	2	3	4	5	6	7	8	9		10 и више чла- нова
Рудине	свега	81	30	35	10	3	1	2	-	-	-	-	1.96
	(а)	75	24	35	10	3	1	2	-	-	-	-	2.04
	(б)	6	6	-	-	-	-	-	-	-	-	-	1.00
Саиновина	свега	260	62	54	42	37	38	17	8	1	-	1	3.12
	(а)	168	22	36	29	24	30	17	8	1	-	1	3.59
	(б)	92	40	18	13	13	8	-	-	-	-	-	2.25
Семеђево	свега	123	36	49	13	15	3	1	3	2	1	-	2.44
	(а)	114	31	46	13	14	3	1	3	2	1	-	2.50
	(б)	9	5	3	-	1	-	-	-	-	-	-	1.67
Сирогојно	свега	232	38	63	26	50	26	17	7	5	-	-	3.29
	(а)	175	26	54	19	28	23	13	7	5	-	-	3.34
	(б)	57	12	9	7	22	3	4	-	-	-	-	3.12
Стубло	свега	80	12	32	21	7	3	4	1	-	-	-	2.66
	(а)	79	12	31	21	7	3	4	1	-	-	-	2.67
	(б)	1	-	1	-	-	-	-	-	-	-	-	2.00
Трипкова	свега	144	33	60	18	16	4	11	1	1	-	-	2.58
	(а)	138	33	58	18	12	4	11	1	1	-	-	2.55
	(б)	6	-	2	-	4	-	-	-	-	-	-	3.33
Трнава	свега	100	23	35	19	4	6	6	6	1	-	-	2.82
	(а)	90	17	35	16	3	6	6	6	1	-	-	2.92
	(б)	10	6	-	3	1	-	-	-	-	-	-	1.90
Чајетина	свега	939	75	182	211	328	96	34	10	3	-	-	3.37
	(а)	127	14	39	14	28	16	12	3	1	-	-	3.36
	(б)	812	61	143	197	300	80	22	7	2	-	-	3.37
Шљивовица	свега	209	57	53	39	34	10	11	1	3	-	1	2.74
	(а)	176	41	51	31	27	10	11	1	3	-	1	2.85
	(б)	33	16	2	8	7	-	-	-	-	-	-	2.18
Моравички округ	свега	74387	14081	18286	13644	16875	6093	3725	1127	320	125	111	3.02
	(а)	31448	5818	9127	4739	4515	3275	2643	883	261	99	88	3.14
	(б)	42939	8263	9159	8905	12360	2818	1082	244	59	26	23	2.93
Градска	свега	38983	6657	8881	8368	10987	2667	1077	245	58	23	20	2.97
	(а)	4446	507	1282	886	1000	438	245	67	14	4	3	3.16
	(б)	34537	6150	7599	7482	9987	2229	832	178	44	19	17	2.95
Остала	свега	35404	7424	9405	5276	5888	3426	2648	882	262	102	91	3.07
	(а)	27002	5311	7845	3853	3515	2837	2398	816	247	95	85	3.14
	(б)	8402	2113	1560	1423	2373	589	250	66	15	7	6	2.87
Горњи Милановац	свега	15776	3033	3962	2833	3391	1343	814	271	81	26	22	3.02
	(а)	7402	1437	2246	1081	986	740	595	217	64	20	16	3.08
	(б)	8374	1596	1716	1752	2405	603	219	54	17	6	6	2.97
Градска	свега	7786	1192	1652	1705	2287	623	239	58	17	6	7	3.08
	(а)	1084	99	293	223	260	125	63	16	2	1	2	3.28
	(б)	6702	1093	1359	1482	2027	498	176	42	15	5	5	3.05
Остала	свега	7990	1841	2310	1128	1104	720	575	213	64	20	15	2.96
	(а)	6318	1338	1953	858	726	615	532	201	62	19	14	3.04
	(б)	1672	503	357	270	378	105	43	12	2	1	1	2.66
Бело Поље	свега	76	18	15	11	6	11	10	4	1	-	-	3.37
	(а)	68	14	13	10	5	11	10	4	1	-	-	3.54
	(б)	8	4	2	1	1	-	-	-	-	-	-	1.88
Бершићи	свега	122	32	32	20	15	8	11	3	1	-	-	2.88
	(а)	90	19	26	15	11	5	11	2	1	-	-	3.03
	(б)	32	13	6	5	4	3	-	1	-	-	-	2.44
Богданица	свега	104	33	20	12	11	14	10	3	1	-	-	3.00
	(а)	99	28	20	12	11	14	10	3	1	-	-	3.10
	(б)	5	5	-	-	-	-	-	-	-	-	-	1.00

ДОМАЋИНСТВА ПРЕМА ПОСЕДОВАЊУ ПОЉОПРИВРЕДНОГ ГАЗДИНСТВА И БРОЈУ ЧЛАНОВА

Назив и тип насеља	Посе- дова- ње газ- дин- ства	Домаћинства										Просе- чан број чла- нова	
		укупно	са 1 чланом	2	3	4	5	6	7	8	9		10 и више чла- нова
Болъковци	свега	195	64	60	27	17	11	13	2	-	1	-	2.51
	(а)	163	48	52	25	14	8	13	2	-	1	-	2.60
	(б)	32	16	8	2	3	3	-	-	-	-	-	2.03
Брајићи	свега	30	9	12	5	3	1	-	-	-	-	-	2.17
	(а)	30	9	12	5	3	1	-	-	-	-	-	2.17
	(б)	-	-	-	-	-	-	-	-	-	-	-	-
Брђани	свега	386	71	96	62	70	43	29	12	2	1	-	3.18
	(а)	291	53	71	39	48	37	28	12	2	1	-	3.32
	(б)	95	18	25	23	22	6	1	-	-	-	-	2.75
Брезна	свега	78	20	29	6	12	3	6	2	-	-	-	2.68
	(а)	69	17	26	5	10	3	6	2	-	-	-	2.74
	(б)	9	3	3	1	2	-	-	-	-	-	-	2.22
Брезовица	свега	36	4	10	7	5	3	4	2	1	-	-	3.50
	(а)	30	4	8	6	3	2	4	2	1	-	-	3.53
	(б)	6	-	2	1	2	1	-	-	-	-	-	3.33
Брусница	свега	199	32	43	32	49	22	19	1	-	1	-	3.27
	(а)	123	21	33	12	24	15	16	1	-	1	-	3.30
	(б)	76	11	10	20	25	7	3	-	-	-	-	3.21
Варнице	свега	54	12	20	5	5	6	5	1	-	-	-	2.85
	(а)	50	8	20	5	5	6	5	1	-	-	-	3.00
	(б)	4	4	-	-	-	-	-	-	-	-	-	1.00
Велереч	свега	188	29	43	32	52	17	10	5	-	-	-	3.19
	(а)	95	16	22	16	22	8	6	5	-	-	-	3.23
	(б)	93	13	21	16	30	9	4	-	-	-	-	3.14
Враћевшница	свега	50	13	13	10	8	1	4	-	-	-	1	3.00
	(а)	16	4	2	5	2	-	2	-	-	-	1	3.94
	(б)	34	9	11	5	6	1	2	-	-	-	-	2.56
Врчани	свега	130	25	42	21	20	10	6	3	3	-	-	2.95
	(а)	123	19	41	21	20	10	6	3	3	-	-	3.05
	(б)	7	6	1	-	-	-	-	-	-	-	-	1.14
Гојна Гора	свега	244	50	83	32	27	13	27	9	2	1	-	3.01
	(а)	233	46	80	31	24	13	27	9	2	1	-	3.05
	(б)	11	4	3	1	3	-	-	-	-	-	-	2.27
Горња Врбава	свега	56	20	12	8	10	1	4	-	1	-	-	2.59
	(а)	48	15	12	7	8	1	4	-	1	-	-	2.69
	(б)	8	5	-	1	2	-	-	-	-	-	-	2.00
Горња Црнућа	свега	86	26	26	7	8	10	5	4	-	-	-	2.78
	(а)	84	24	26	7	8	10	5	4	-	-	-	2.82
	(б)	2	2	-	-	-	-	-	-	-	-	-	1.00
Горњи Бањани	свега	65	12	12	12	7	9	9	4	-	-	-	3.49
	(а)	56	6	10	11	7	9	9	4	-	-	-	3.82
	(б)	9	6	2	1	-	-	-	-	-	-	-	1.44
Горњи Бранетићи	свега	197	50	59	31	14	13	16	12	2	-	-	2.93
	(а)	189	44	59	29	14	13	16	12	2	-	-	2.99
	(б)	8	6	-	2	-	-	-	-	-	-	-	1.50
Горњи Милановац	свега	7786	1192	1652	1705	2287	623	239	58	17	6	7	3.08
	(а)	1084	99	293	223	260	125	63	16	2	1	2	3.28
	(б)	6702	1093	1359	1482	2027	498	176	42	15	5	5	3.05
Грабовица	свега	152	29	33	22	28	28	5	4	2	1	-	3.26
	(а)	121	18	32	17	18	25	4	4	2	1	-	3.36
	(б)	31	11	1	5	10	3	1	-	-	-	-	2.87
Давидовица	свега	47	16	22	6	2	1	-	-	-	-	-	1.94
	(а)	47	16	22	6	2	1	-	-	-	-	-	1.94
	(б)	-	-	-	-	-	-	-	-	-	-	-	-

ДОМАЋИНСТВА ПРЕМА ПОСЕДОВАЊУ ПОЉОПРИВРЕДНОГ ГАЗДИНСТВА И БРОЈУ ЧЛАНОВА

Назив и тип насеља	Посе-дова-ње газ-дин-ства	Домаћинства										Просе-чан број чла-нова	
		укупно	са 1 чланом	2	3	4	5	6	7	8	9		10 и више чла-нова
Доња Врбава	свега	182	30	47	17	26	22	24	10	4	1	1	3.59
	(а)	155	17	43	16	19	20	24	10	4	1	1	3.82
	(б)	27	13	4	1	7	2	-	-	-	-	-	2.30
Доња Црнућа	свега	91	16	19	9	16	16	11	2	1	-	1	3.55
	(а)	83	13	18	8	13	16	11	2	1	-	1	3.65
	(б)	8	3	1	1	3	-	-	-	-	-	-	2.50
Доњи Бранетићи	свега	65	30	20	7	2	2	3	1	-	-	-	2.06
	(а)	63	30	18	7	2	2	3	1	-	-	-	2.06
	(б)	2	-	2	-	-	-	-	-	-	-	-	2.00
Драгољ	свега	133	42	39	10	16	12	10	2	2	-	-	2.74
	(а)	123	35	38	9	15	12	10	2	2	-	-	2.83
	(б)	10	7	1	1	1	-	-	-	-	-	-	1.60
Дренова	свега	110	36	40	9	13	5	5	2	-	-	-	2.40
	(а)	103	31	39	9	13	4	5	2	-	-	-	2.45
	(б)	7	5	1	-	-	1	-	-	-	-	-	1.71
Дружетићи	свега	221	44	64	34	23	19	22	11	3	1	-	3.18
	(а)	211	39	63	33	21	19	22	11	2	1	-	3.21
	(б)	10	5	1	1	2	-	-	-	1	-	-	2.60
Заграђе	свега	162	43	44	20	17	14	11	7	5	1	-	3.04
	(а)	148	35	42	19	16	13	11	6	5	1	-	3.12
	(б)	14	8	2	1	1	1	-	1	-	-	-	2.21
Јабланица	свега	114	27	27	24	14	13	7	1	1	-	-	2.90
	(а)	107	23	25	24	13	13	7	1	1	-	-	2.98
	(б)	7	4	2	-	1	-	-	-	-	-	-	1.71
Калиманићи	свега	62	12	22	6	9	7	6	-	-	-	-	2.92
	(а)	60	12	21	5	9	7	6	-	-	-	-	2.93
	(б)	2	-	1	1	-	-	-	-	-	-	-	2.50
Каменица	свега	14	4	4	2	1	3	-	-	-	-	-	2.64
	(а)	9	3	2	2	-	2	-	-	-	-	-	2.56
	(б)	5	1	2	-	1	1	-	-	-	-	-	2.80
Клатичево	свега	92	22	22	14	12	11	8	2	1	-	-	3.05
	(а)	81	18	20	11	11	10	8	2	1	-	-	3.15
	(б)	11	4	2	3	1	1	-	-	-	-	-	2.36
Коштунићи	свега	211	39	74	26	16	26	15	10	4	1	-	3.13
	(а)	203	34	73	26	15	25	15	10	4	1	-	3.17
	(б)	8	5	1	-	1	1	-	-	-	-	-	2.00
Крива Река	свега	57	29	18	4	5	1	-	-	-	-	-	1.79
	(а)	52	26	17	4	4	1	-	-	-	-	-	1.79
	(б)	5	3	1	-	1	-	-	-	-	-	-	1.80
Леушићи	свега	67	19	30	7	3	4	1	2	-	-	1	2.42
	(а)	63	18	29	6	3	4	-	2	-	-	1	2.38
	(б)	4	1	1	1	-	-	1	-	-	-	-	3.00
Липовац	свега	97	19	29	13	10	15	5	5	1	-	-	3.13
	(а)	85	18	26	10	8	13	5	4	1	-	-	3.09
	(б)	12	1	3	3	2	2	-	1	-	-	-	3.42
Лозањ	свега	120	28	39	18	8	17	7	3	-	-	-	2.83
	(а)	112	26	38	17	8	15	5	3	-	-	-	2.78
	(б)	8	2	1	1	-	2	2	-	-	-	-	3.63
Лочевци	свега	37	11	13	6	2	3	2	-	-	-	-	2.43
	(а)	31	9	10	5	2	3	2	-	-	-	-	2.55
	(б)	6	2	3	1	-	-	-	-	-	-	-	1.83
Луњевица	свега	165	27	48	28	29	16	12	4	-	1	-	3.10
	(а)	114	17	43	12	13	13	12	4	-	-	-	3.12
	(б)	51	10	5	16	16	3	-	-	-	1	-	3.06

ДОМАЋИНСТВА ПРЕМА ПОСЕДОВАЊУ ПОЉОПРИВРЕДНОГ ГАЗДИНСТВА И БРОЈУ ЧЛАНОВА

Назив и тип насеља	Посе- дова- ње газ- дин- ства	Домаћинства											Просе- чан број чла- нова
		укупно	са 1 чланом	2	3	4	5	6	7	8	9	10 и више чла- нова	
Љеваја	свега	40	11	13	4	3	4	3	-	2	-	-	2.88
	(а)	37	11	12	4	2	4	2	-	2	-	-	2.78
	(б)	3	-	1	-	1	-	1	-	-	-	-	4.00
Љутовница	свега	67	13	22	14	10	1	6	-	-	-	1	2.84
	(а)	57	12	21	11	5	1	6	-	-	-	1	2.77
	(б)	10	1	1	3	5	-	-	-	-	-	-	3.20
Мајдан	свега	167	29	48	32	19	23	11	5	-	-	-	3.07
	(а)	133	18	44	27	13	18	9	4	-	-	-	3.09
	(б)	34	11	4	5	6	5	2	1	-	-	-	3.00
Мутањ	свега	42	12	16	4	5	2	3	-	-	-	-	2.48
	(а)	39	9	16	4	5	2	3	-	-	-	-	2.59
	(б)	3	3	-	-	-	-	-	-	-	-	-	1.00
Накучани	свега	46	13	14	7	5	2	4	1	-	-	-	2.67
	(а)	42	12	12	7	5	2	4	-	-	-	-	2.64
	(б)	4	1	2	-	-	-	-	1	-	-	-	3.00
Неваде	свега	177	27	40	34	53	12	9	2	-	-	-	3.10
	(а)	82	11	25	15	18	6	5	2	-	-	-	3.07
	(б)	95	16	15	19	35	6	4	-	-	-	-	3.13
Озрем	свега	134	44	42	18	8	12	5	3	1	-	1	2.56
	(а)	126	41	39	18	8	12	5	2	-	-	1	2.53
	(б)	8	3	3	-	-	-	-	1	1	-	-	3.00
Полом	свега	84	17	22	13	10	5	10	6	1	-	-	3.27
	(а)	80	15	21	12	10	5	10	6	1	-	-	3.35
	(б)	4	2	1	1	-	-	-	-	-	-	-	1.75
Прањани	свега	592	138	170	81	80	45	44	22	7	4	1	3.02
	(а)	445	90	143	60	44	38	39	19	7	4	1	3.13
	(б)	147	48	27	21	36	7	5	3	-	-	-	2.69
Прњавор	свега	34	6	10	3	5	8	2	-	-	-	-	3.15
	(а)	29	5	7	3	4	8	2	-	-	-	-	3.31
	(б)	5	1	3	-	1	-	-	-	-	-	-	2.20
Рељинци	свега	85	23	23	11	11	8	5	4	-	-	-	2.87
	(а)	70	16	19	11	7	8	5	4	-	-	-	3.04
	(б)	15	7	4	-	4	-	-	-	-	-	-	2.07
Рудник	свега	598	118	179	94	128	51	19	6	2	1	-	2.85
	(а)	201	27	69	32	32	24	10	4	2	1	-	3.09
	(б)	397	91	110	62	96	27	9	2	-	-	-	2.73
Ручићи	свега	66	25	25	4	5	5	2	-	-	-	-	2.18
	(а)	63	23	24	4	5	5	2	-	-	-	-	2.22
	(б)	3	2	1	-	-	-	-	-	-	-	-	1.33
Сврачковци	свега	165	25	47	35	38	7	11	2	-	-	-	2.98
	(а)	98	14	35	18	16	3	10	2	-	-	-	2.97
	(б)	67	11	12	17	22	4	1	-	-	-	-	2.99
Семедраж	свега	78	12	25	10	12	5	8	2	1	1	2	3.38
	(а)	63	10	20	6	9	5	7	2	1	1	2	3.52
	(б)	15	2	5	4	3	-	1	-	-	-	-	2.80
Синошевићи	свега	63	12	18	5	13	8	5	1	1	-	-	3.17
	(а)	49	10	13	4	8	7	5	1	1	-	-	3.27
	(б)	14	2	5	1	5	1	-	-	-	-	-	2.86
Срезојевци	свега	148	34	50	19	15	15	11	1	2	1	-	2.86
	(а)	136	27	49	18	13	15	10	1	2	1	-	2.93
	(б)	12	7	1	1	2	-	1	-	-	-	-	2.17
Таково	свега	156	35	43	24	19	9	14	8	2	-	2	3.16
	(а)	126	23	38	18	15	8	13	8	2	-	1	3.29
	(б)	30	12	5	6	4	1	1	-	-	-	1	2.63

ДОМАЋИНСТВА ПРЕМА ПОСЕДОВАЊУ ПОЉОПРИВРЕДНОГ ГАЗДИНСТВА И БРОЈУ ЧЛАНОВА

Назив и тип насеља	Посе-дова-ње газ-дин-ства	Домаћинства											Просе-чан број чла-нова
		укупно	са 1 чланом	2	3	4	5	6	7	8	9	10 и више чла-нова	
Теочин	свега	205	45	51	25	23	22	23	7	5	2	2	3.37
	(а)	195	41	50	22	22	21	23	7	5	2	2	3.42
	(б)	10	4	1	3	1	1	-	-	-	-	-	2.40
Трудель	свега	143	40	39	19	10	21	10	3	-	1	-	2.87
	(а)	124	27	38	17	9	20	9	3	-	1	-	3.02
	(б)	19	13	1	2	1	1	1	-	-	-	-	1.89
Угриновци	свега	162	36	53	19	17	16	15	5	1	-	-	2.96
	(а)	130	23	45	15	16	12	13	5	1	-	-	3.10
	(б)	32	13	8	4	1	4	2	-	-	-	-	2.41
Церова	свега	48	15	16	9	5	-	3	-	-	-	-	2.33
	(а)	39	7	16	9	5	-	2	-	-	-	-	2.51
	(б)	9	8	-	-	-	-	1	-	-	-	-	1.56
Шарани	свега	136	43	48	15	13	6	7	1	1	-	2	2.53
	(а)	81	16	33	9	7	5	7	1	1	-	2	2.96
	(б)	55	27	15	6	6	1	-	-	-	-	-	1.89
Шилопај	свега	59	25	15	7	6	2	3	1	-	-	-	2.29
	(а)	45	17	12	7	4	2	3	-	-	-	-	2.36
	(б)	14	8	3	-	2	-	-	1	-	-	-	2.07
Ивањица	свега	10930	1741	2502	1885	2694	991	724	260	85	27	21	3.24
	(а)	5496	948	1616	819	765	552	497	193	71	18	17	3.22
	(б)	5434	793	886	1066	1929	439	227	67	14	9	4	3.26
Градска	свега	3756	503	663	730	1312	302	178	50	11	6	1	3.29
	(а)	369	29	98	69	102	27	32	8	2	2	-	3.41
	(б)	3387	474	565	661	1210	275	146	42	9	4	1	3.27
Остала	свега	7174	1238	1839	1155	1382	689	546	210	74	21	20	3.22
	(а)	5127	919	1518	750	663	525	465	185	69	16	17	3.21
	(б)	2047	319	321	405	719	164	81	25	5	5	3	3.25
Бедина Варош	свега	479	59	70	84	172	44	31	16	3	-	-	3.51
	(а)	157	21	38	30	24	18	14	9	3	-	-	3.46
	(б)	322	38	32	54	148	26	17	7	-	-	-	3.53
Братљево	свега	85	23	31	13	5	6	5	1	-	1	-	2.59
	(а)	63	19	27	8	1	3	4	1	-	-	-	2.33
	(б)	22	4	4	5	4	3	1	-	-	1	-	3.32
Брезова	свега	168	29	45	25	21	23	18	6	1	-	-	3.28
	(а)	164	27	45	25	19	23	18	6	1	-	-	3.30
	(б)	4	2	-	-	2	-	-	-	-	-	-	2.50
Брусник	свега	135	21	46	18	20	6	11	12	-	1	-	3.23
	(а)	126	13	46	18	19	6	11	12	-	1	-	3.37
	(б)	9	8	-	-	1	-	-	-	-	-	-	1.33
Будожеља	свега	87	19	25	6	12	10	9	5	1	-	-	3.24
	(а)	85	19	25	6	11	9	9	5	1	-	-	3.21
	(б)	2	-	-	-	1	1	-	-	-	-	-	4.50
Буковица	свега	508	56	95	119	156	48	26	3	3	2	-	3.32
	(а)	85	5	23	19	15	14	7	1	1	-	-	3.47
	(б)	423	51	72	100	141	34	19	2	2	2	-	3.29
Василјевићи	свега	24	6	7	4	4	2	1	-	-	-	-	2.67
	(а)	24	6	7	4	4	2	1	-	-	-	-	2.67
	(б)	-	-	-	-	-	-	-	-	-	-	-	-
Вионица	свега	88	18	19	20	12	6	8	3	2	-	-	3.17
	(а)	85	17	19	19	12	5	8	3	2	-	-	3.18
	(б)	3	1	-	1	-	1	-	-	-	-	-	3.00
Врмбаје	свега	126	32	30	19	16	10	10	6	2	1	-	3.10
	(а)	118	28	28	19	15	9	10	6	2	1	-	3.16
	(б)	8	4	2	-	1	1	-	-	-	-	-	2.13

ДОМАЋИНСТВА ПРЕМА ПОСЕДОВАЊУ ПОЉОПРИВРЕДНОГ ГАЗДИНСТВА И БРОЈУ ЧЛАНОВА

Назив и тип насеља	Посе-дова-ње газ-дин-ства	Домаћинства											Просе-чан број чла-нова
		укупно	са 1 чланом	2	3	4	5	6	7	8	9	10 и више чла-нова	
Вучак	свега	101	13	34	21	10	9	8	1	4	-	1	3.24
	(а)	100	12	34	21	10	9	8	1	4	-	1	3.26
	(б)	1	1	-	-	-	-	-	-	-	-	-	1.00
Глеђица	свега	111	34	39	19	8	6	3	-	1	-	1	2.42
	(а)	110	33	39	19	8	6	3	-	1	-	1	2.44
	(б)	1	1	-	-	-	-	-	-	-	-	-	1.00
Градац	свега	30	8	11	1	2	4	3	1	-	-	-	2.87
	(а)	29	8	10	1	2	4	3	1	-	-	-	2.90
	(б)	1	-	1	-	-	-	-	-	-	-	-	2.00
Дајићи	свега	118	26	48	18	9	7	5	4	1	-	-	2.65
	(а)	114	24	46	18	9	7	5	4	1	-	-	2.69
	(б)	4	2	2	-	-	-	-	-	-	-	-	1.50
Девићи	свега	65	16	13	9	19	4	4	-	-	-	-	2.91
	(а)	18	2	5	-	6	2	3	-	-	-	-	3.56
	(б)	47	14	8	9	13	2	1	-	-	-	-	2.66
Деретин	свега	82	17	25	10	5	14	6	4	1	-	-	3.16
	(а)	82	17	25	10	5	14	6	4	1	-	-	3.16
	(б)	-	-	-	-	-	-	-	-	-	-	-	-
Добри До	свега	97	11	37	13	15	9	7	3	2	-	-	3.18
	(а)	95	9	37	13	15	9	7	3	2	-	-	3.22
	(б)	2	2	-	-	-	-	-	-	-	-	-	1.00
Дубрава	свега	538	72	112	99	136	49	47	15	5	1	2	3.42
	(а)	320	44	77	51	56	37	37	12	4	-	2	3.50
	(б)	218	28	35	48	80	12	10	3	1	1	-	3.30
Ерчеге	свега	82	19	31	18	7	6	-	1	-	-	-	2.44
	(а)	81	19	30	18	7	6	-	1	-	-	-	2.44
	(б)	1	-	1	-	-	-	-	-	-	-	-	2.00
Ивањица	свега	3756	503	663	730	1312	302	178	50	11	6	1	3.29
	(а)	369	29	98	69	102	27	32	8	2	2	-	3.41
	(б)	3387	474	565	661	1210	275	146	42	9	4	1	3.27
Јаворска Равна Гора	свега	59	16	23	11	4	3	1	1	-	-	-	2.36
	(а)	55	13	22	11	4	3	1	1	-	-	-	2.44
	(б)	4	3	1	-	-	-	-	-	-	-	-	1.25
Катићи	свега	36	6	7	5	6	6	6	-	-	-	-	3.47
	(а)	34	6	6	5	6	5	6	-	-	-	-	3.47
	(б)	2	-	1	-	-	1	-	-	-	-	-	3.50
Клекова	свега	47	6	19	5	2	6	6	1	1	-	1	3.36
	(а)	46	5	19	5	2	6	6	1	1	-	1	3.41
	(б)	1	1	-	-	-	-	-	-	-	-	-	1.00
Ковиле	свега	8	4	2	1	1	-	-	-	-	-	-	1.88
	(а)	2	1	1	-	-	-	-	-	-	-	-	1.50
	(б)	6	3	1	1	1	-	-	-	-	-	-	2.00
Комадине	свега	95	38	26	11	10	6	3	1	-	-	-	2.29
	(а)	92	38	26	10	8	6	3	1	-	-	-	2.25
	(б)	3	-	-	1	2	-	-	-	-	-	-	3.67
Коритник	свега	130	20	37	28	12	12	13	5	2	1	-	3.26
	(а)	127	17	37	28	12	12	13	5	2	1	-	3.31
	(б)	3	3	-	-	-	-	-	-	-	-	-	1.00
Косовица	свега	99	34	34	8	10	6	5	2	-	-	-	2.42
	(а)	92	29	32	8	10	6	5	2	-	-	-	2.51
	(б)	7	5	2	-	-	-	-	-	-	-	-	1.29
Куманица	свега	96	31	33	8	9	8	6	1	-	-	-	2.50
	(а)	93	30	32	8	9	7	6	1	-	-	-	2.49
	(б)	3	1	1	-	-	1	-	-	-	-	-	2.67

ДОМАЋИНСТВА ПРЕМА ПОСЕДОВАЊУ ПОЉОПРИВРЕДНОГ ГАЗДИНСТВА И БРОЈУ ЧЛАНОВА

Назив и тип насеља	Посе- дова- ње газ- дин- ства	Домаћинства											Просе- чан број чла- нова
		укупно	са 1 чланом	2	3	4	5	6	7	8	9	10 и више чла- нова	
Кушићи	свега	167	26	32	27	51	17	6	5	3	-	-	3.32
	(а)	98	20	26	15	15	9	6	5	2	-	-	3.15
	(б)	69	6	6	12	36	8	-	-	1	-	-	3.57
Лиса	свега	344	73	94	42	38	43	33	13	3	4	1	3.24
	(а)	323	64	89	41	32	43	33	13	3	4	1	3.30
	(б)	21	9	5	1	6	-	-	-	-	-	-	2.19
Луке	свега	305	47	82	47	40	32	41	13	1	1	1	3.40
	(а)	276	40	72	45	32	32	39	13	1	1	1	3.48
	(б)	29	7	10	2	8	-	2	-	-	-	-	2.66
Мана	свега	67	10	16	11	18	3	6	-	1	-	2	3.39
	(а)	60	10	14	11	13	3	6	-	1	-	2	3.38
	(б)	7	-	2	-	5	-	-	-	-	-	-	3.43
Маскова	свега	89	13	39	15	5	9	4	3	1	-	-	2.85
	(а)	86	12	37	15	5	9	4	3	1	-	-	2.90
	(б)	3	1	2	-	-	-	-	-	-	-	-	1.67
Медовине	свега	72	13	37	15	6	-	-	1	-	-	-	2.26
	(а)	72	13	37	15	6	-	-	1	-	-	-	2.26
	(б)	-	-	-	-	-	-	-	-	-	-	-	-
Међуречје	свега	48	2	11	11	21	3	-	-	-	-	-	3.25
	(а)	14	1	5	2	5	1	-	-	-	-	-	3.00
	(б)	34	1	6	9	16	2	-	-	-	-	-	3.35
Мочиоци	свега	44	7	18	3	3	4	5	3	1	-	-	3.25
	(а)	38	5	17	3	2	3	4	3	1	-	-	3.26
	(б)	6	2	1	-	1	1	1	-	-	-	-	3.17
Опаљеник	свега	97	22	33	17	7	8	5	4	1	-	-	2.81
	(а)	95	20	33	17	7	8	5	4	1	-	-	2.85
	(б)	2	2	-	-	-	-	-	-	-	-	-	1.00
Осоница	свега	206	19	32	27	41	27	35	15	8	2	-	4.17
	(а)	191	14	27	24	41	26	34	15	8	2	-	4.32
	(б)	15	5	5	3	-	1	1	-	-	-	-	2.33
Пресека	свега	161	25	57	21	18	16	15	2	4	2	1	3.23
	(а)	161	25	57	21	18	16	15	2	4	2	1	3.23
	(б)	-	-	-	-	-	-	-	-	-	-	-	-
Прилике	свега	397	43	86	65	108	50	29	8	3	2	3	3.51
	(а)	243	24	55	36	56	35	23	7	3	2	2	3.66
	(б)	154	19	31	29	52	15	6	1	-	-	1	3.28
Равна Гора	свега	26	2	4	3	5	6	6	-	-	-	-	4.04
	(а)	25	2	4	3	4	6	6	-	-	-	-	4.04
	(б)	1	-	-	-	1	-	-	-	-	-	-	4.00
Радаљево	свега	268	41	50	33	47	43	27	16	8	1	2	3.77
	(а)	220	31	45	23	31	37	27	15	8	1	2	3.90
	(б)	48	10	5	10	16	6	-	1	-	-	-	3.15
Ровине	свега	37	10	11	3	3	5	4	1	-	-	-	2.95
	(а)	35	9	11	2	3	5	4	1	-	-	-	3.00
	(б)	2	1	-	1	-	-	-	-	-	-	-	2.00
Рокци	свега	150	29	43	20	21	12	17	6	1	1	-	3.20
	(а)	133	25	42	18	15	10	15	6	1	1	-	3.17
	(б)	17	4	1	2	6	2	2	-	-	-	-	3.41
Свештица	свега	356	48	53	61	117	33	30	10	1	1	2	3.53
	(а)	82	18	21	6	17	10	10	-	-	-	-	3.12
	(б)	274	30	32	55	100	23	20	10	1	1	2	3.66
Сивчина	свега	106	25	51	11	10	4	3	2	-	-	-	2.38
	(а)	103	24	49	11	10	4	3	2	-	-	-	2.40
	(б)	3	1	2	-	-	-	-	-	-	-	-	1.67

ДОМАЋИНСТВА ПРЕМА ПОСЕДОВАЊУ ПОЉОПРИВРЕДНОГ ГАЗДИНСТВА И БРОЈУ ЧЛАНОВА

Назив и тип насеља	Посе- дова- ње газ- дин- ства	Домаћинства											Просе- чан број чла- нова
		укупно	са 1 чланом	2	3	4	5	6	7	8	9	10 и више чла- нова	
Смиљевац	свега	58	17	20	6	2	4	4	2	3	-	-	2.84
	(а)	58	17	20	6	2	4	4	2	3	-	-	2.84
	(б)	-	-	-	-	-	-	-	-	-	-	-	-
Чечина	свега	79	18	23	9	13	5	5	3	3	-	-	3.08
	(а)	64	11	19	7	12	4	5	3	3	-	-	3.33
	(б)	15	7	4	2	1	1	-	-	-	-	-	2.00
Шареник	свега	182	51	52	19	14	17	17	6	3	-	3	3.05
	(а)	177	46	52	19	14	17	17	6	3	-	3	3.11
	(б)	5	5	-	-	-	-	-	-	-	-	-	1.00
Шуме	свега	421	63	96	96	111	38	12	5	-	-	-	3.05
	(а)	176	26	50	36	34	15	11	4	-	-	-	3.06
	(б)	245	37	46	60	77	23	1	1	-	-	-	3.04
Лучани	свега	8277	1746	2220	1364	1500	717	505	158	35	21	11	2.97
	(а)	5685	1188	1654	861	757	566	452	143	34	20	10	3.03
	(б)	2592	558	566	503	743	151	53	15	1	1	1	2.85
Градска	свега	2137	334	515	470	614	138	52	13	1	-	-	2.96
	(а)	440	55	121	87	100	49	23	5	-	-	-	3.13
	(б)	1697	279	394	383	514	89	29	8	1	-	-	2.92
Остала	свега	6140	1412	1705	894	886	579	453	145	34	21	11	2.97
	(а)	5245	1133	1533	774	657	517	429	138	34	20	10	3.02
	(б)	895	279	172	120	229	62	24	7	-	1	1	2.71
Бели Камен	свега	153	33	34	16	24	23	18	4	-	-	1	3.32
	(а)	124	20	31	10	19	22	17	4	-	-	1	3.55
	(б)	29	13	3	6	5	1	1	-	-	-	-	2.34
Вича	свега	428	102	132	56	60	36	28	10	3	1	-	2.86
	(а)	359	88	115	47	38	32	25	10	3	1	-	2.85
	(б)	69	14	17	9	22	4	3	-	-	-	-	2.91
Властељице	свега	118	22	42	13	12	16	8	2	1	2	-	3.06
	(а)	111	19	41	12	10	16	8	2	1	2	-	3.11
	(б)	7	3	1	1	2	-	-	-	-	-	-	2.29
Вучковица	свега	136	26	37	20	14	14	20	4	-	1	-	3.26
	(а)	128	23	35	20	13	14	18	4	-	1	-	3.28
	(б)	8	3	2	-	1	-	2	-	-	-	-	2.88
Горачићи	свега	403	78	98	74	59	42	34	16	1	-	1	3.17
	(а)	377	69	95	69	54	39	33	16	1	-	1	3.20
	(б)	26	9	3	5	5	3	1	-	-	-	-	2.73
Горња Крварица	свега	147	36	48	16	18	13	13	2	-	-	1	2.85
	(а)	147	36	48	16	18	13	13	2	-	-	1	2.85
	(б)	-	-	-	-	-	-	-	-	-	-	-	-
Горњи Дубац	свега	119	29	44	19	12	7	7	1	-	-	-	2.57
	(а)	112	26	42	19	10	7	7	1	-	-	-	2.60
	(б)	7	3	2	-	2	-	-	-	-	-	-	2.14
Граб	свега	143	48	56	19	11	3	5	-	-	1	-	2.20
	(а)	131	39	54	18	11	3	5	-	-	1	-	2.28
	(б)	12	9	2	1	-	-	-	-	-	-	-	1.33
Губеревци	свега	293	85	89	37	27	24	20	7	3	1	-	2.74
	(а)	286	84	86	35	26	24	20	7	3	1	-	2.75
	(б)	7	1	3	2	1	-	-	-	-	-	-	2.43
Гуча (варошица)	свега	663	101	155	132	193	56	20	5	1	-	-	3.05
	(а)	179	16	43	33	48	25	11	3	-	-	-	3.38
	(б)	484	85	112	99	145	31	9	2	1	-	-	2.93
Гуча (село)	свега	610	89	131	112	151	74	36	11	2	2	2	3.30
	(а)	385	57	89	75	74	49	30	7	2	1	1	3.29
	(б)	225	32	42	37	77	25	6	4	-	1	1	3.31

ДОМАЋИНСТВА ПРЕМА ПОСЕДОВАЊУ ПОЉОПРИВРЕДНОГ ГАЗДИНСТВА И БРОЈУ ЧЛАНОВА

Назив и тип насеља	Посе- дова- ње газ- дин- ства	Домаћинства										Просе- чан број чла- нова	
		укупно	са 1 чланом	2	3	4	5	6	7	8	9		10 и више чла- нова
Дљин	свега	321	62	75	49	52	27	39	13	3	1	-	3.30
	(а)	259	45	63	39	37	25	33	13	3	1	-	3.41
	(б)	62	17	12	10	15	2	6	-	-	-	-	2.85
Доња Крварица	свега	154	42	34	19	22	22	13	1	-	1	-	2.98
	(а)	152	42	34	17	22	22	13	1	-	1	-	2.98
	(б)	2	-	-	2	-	-	-	-	-	-	-	3.00
Доњи Дубац	свега	165	32	52	21	20	17	11	7	2	1	2	3.19
	(а)	158	30	52	21	18	15	10	7	2	1	2	3.16
	(б)	7	2	-	-	2	2	1	-	-	-	-	3.71
Дучаловићи	свега	179	65	51	29	18	9	3	4	-	-	-	2.33
	(а)	138	48	43	22	12	7	3	3	-	-	-	2.33
	(б)	41	17	8	7	6	2	-	1	-	-	-	2.32
Ђерађ	свега	29	5	10	5	9	-	-	-	-	-	-	2.62
	(а)	14	2	5	4	3	-	-	-	-	-	-	2.57
	(б)	15	3	5	1	6	-	-	-	-	-	-	2.67
Живица	свега	92	21	23	11	12	10	12	2	-	-	1	3.26
	(а)	87	18	23	11	11	9	12	2	-	-	1	3.31
	(б)	5	3	-	-	1	1	-	-	-	-	-	2.40
Зеоке	свега	112	38	37	15	11	7	3	1	-	-	-	2.33
	(а)	108	37	37	14	10	6	3	1	-	-	-	2.30
	(б)	4	1	-	1	1	1	-	-	-	-	-	3.25
Каона	свега	152	30	53	18	20	11	14	5	-	1	-	2.98
	(а)	137	25	50	16	16	11	13	5	-	1	-	3.02
	(б)	15	5	3	2	4	-	1	-	-	-	-	2.60
Котража	свега	271	56	60	43	47	21	25	14	3	1	1	3.28
	(а)	224	34	55	38	35	18	25	14	3	1	1	3.48
	(б)	47	22	5	5	12	3	-	-	-	-	-	2.34
Кривача	свега	53	9	15	8	7	7	4	3	-	-	-	3.23
	(а)	46	8	14	6	5	6	4	3	-	-	-	3.24
	(б)	7	1	1	2	2	1	-	-	-	-	-	3.14
Крстац	свега	184	32	54	26	30	21	15	5	1	-	-	3.13
	(а)	134	21	42	18	16	18	14	4	1	-	-	3.23
	(б)	50	11	12	8	14	3	1	1	-	-	-	2.86
Лис	свега	95	28	28	12	11	9	4	2	-	-	1	2.71
	(а)	90	24	27	12	11	9	4	2	-	-	1	2.79
	(б)	5	4	1	-	-	-	-	-	-	-	-	1.20
Лисице	свега	132	38	29	20	17	14	11	2	-	1	-	2.90
	(а)	106	26	25	17	14	10	11	2	-	1	-	3.04
	(б)	26	12	4	3	3	4	-	-	-	-	-	2.35
Лучани (варошица)	свега	1474	233	360	338	421	82	32	8	-	-	-	2.92
	(а)	261	39	78	54	52	24	12	2	-	-	-	2.95
	(б)	1213	194	282	284	369	58	20	6	-	-	-	2.92
Лучани (село)	свега	106	18	31	20	14	12	6	4	1	-	-	3.09
	(а)	86	16	24	17	7	12	6	3	1	-	-	3.12
	(б)	20	2	7	3	7	-	-	1	-	-	-	3.00
Марковица	свега	73	21	22	11	8	5	4	2	-	-	-	2.64
	(а)	65	17	20	10	8	4	4	2	-	-	-	2.72
	(б)	8	4	2	1	-	1	-	-	-	-	-	2.00
Милатовићи	свега	246	53	76	33	30	22	13	10	5	3	1	3.09
	(а)	236	46	74	33	29	22	13	10	5	3	1	3.16
	(б)	10	7	2	-	1	-	-	-	-	-	-	1.50
Негришори	свега	183	41	48	26	30	21	11	5	1	-	-	3.00
	(а)	150	27	44	24	18	20	11	5	1	-	-	3.12
	(б)	33	14	4	2	12	1	-	-	-	-	-	2.45

ДОМАЋИНСТВА ПРЕМА ПОСЕДОВАЊУ ПОЉОПРИВРЕДНОГ ГАЗДИНСТВА И БРОЈУ ЧЛАНОВА

Назив и тип насеља	Посе-дова-ње газ-дин-ства	Домаћинства										Просе-чан број чла-нова	
		укупно	са 1 чланом	2	3	4	5	6	7	8	9		10 и више чла-нова
Пухово	свега	236	50	74	30	44	17	20	1	-	-	-	2.86
	(а)	179	29	61	27	29	12	20	1	-	-	-	2.99
	(б)	57	21	13	3	15	5	-	-	-	-	-	2.47
Пшаник	свега	81	28	19	9	8	8	9	-	-	-	-	2.70
	(а)	72	24	18	8	5	8	9	-	-	-	-	2.75
	(б)	9	4	1	1	3	-	-	-	-	-	-	2.33
Рогача	свега	127	44	30	18	16	11	3	2	2	1	-	2.63
	(а)	115	38	27	16	15	11	3	2	2	1	-	2.71
	(б)	12	6	3	2	1	-	-	-	-	-	-	1.83
Ртари	свега	116	30	47	13	18	3	4	-	1	-	-	2.43
	(а)	98	22	43	11	15	3	3	-	1	-	-	2.47
	(б)	18	8	4	2	3	-	1	-	-	-	-	2.22
Рти	свега	180	42	48	27	21	19	13	5	3	2	-	3.07
	(а)	170	39	45	26	19	19	12	5	3	2	-	3.10
	(б)	10	3	3	1	2	-	1	-	-	-	-	2.60
Тијање	свега	105	39	31	19	5	7	4	-	-	-	-	2.26
	(а)	80	20	29	18	3	6	4	-	-	-	-	2.48
	(б)	25	19	2	1	2	1	-	-	-	-	-	1.56
Турица	свега	198	40	47	30	28	27	23	-	2	1	-	3.20
	(а)	181	34	42	28	26	25	23	-	2	1	-	3.28
	(б)	17	6	5	2	2	2	-	-	-	-	-	2.35
Чачак	свега	39404	7561	9602	7562	9290	3042	1682	438	119	51	57	2.97
	(а)	12865	2245	3611	1978	2007	1417	1099	330	92	41	45	3.19
	(б)	26539	5316	5991	5584	7283	1625	583	108	27	10	12	2.86
Градска	свега	25304	4628	6051	5463	6774	1604	608	124	29	11	12	2.89
	(а)	2553	324	770	507	538	237	127	38	10	1	1	3.07
	(б)	22751	4304	5281	4956	6236	1367	481	86	19	10	11	2.87
Остала	свега	14100	2933	3551	2099	2516	1438	1074	314	90	40	45	3.11
	(а)	10312	1921	2841	1471	1469	1180	972	292	82	40	44	3.21
	(б)	3788	1012	710	628	1047	258	102	22	8	-	1	2.81
Атеница	свега	217	55	53	35	37	20	14	3	-	-	-	2.85
	(а)	151	37	38	27	18	15	13	3	-	-	-	2.91
	(б)	66	18	15	8	19	5	1	-	-	-	-	2.71
Балуга (Љубићска)	свега	117	16	27	17	20	11	15	5	4	-	2	3.71
	(а)	93	9	24	10	13	11	15	5	4	-	2	4.00
	(б)	24	7	3	7	7	-	-	-	-	-	-	2.58
Балуга (Трнавска)	свега	217	42	36	30	52	32	17	7	-	-	1	3.38
	(а)	179	31	32	20	40	31	17	7	-	-	1	3.53
	(б)	38	11	4	10	12	1	-	-	-	-	-	2.68
Бањица	свега	160	43	57	25	22	6	7	-	-	-	-	2.45
	(а)	107	28	45	17	7	4	6	-	-	-	-	2.36
	(б)	53	15	12	8	15	2	1	-	-	-	-	2.62
Бељина	свега	369	59	86	80	94	35	13	1	-	-	1	3.03
	(а)	65	3	20	20	11	7	4	-	-	-	-	3.17
	(б)	304	56	66	60	83	28	9	1	-	-	1	3.00
Бечањ	свега	330	70	82	49	38	54	22	13	-	2	-	3.16
	(а)	297	56	76	44	31	53	22	13	-	2	-	3.27
	(б)	33	14	6	5	7	1	-	-	-	-	-	2.24
Брезовица	свега	53	18	14	9	3	1	6	1	1	-	-	2.66
	(а)	53	18	14	9	3	1	6	1	1	-	-	2.66
	(б)	-	-	-	-	-	-	-	-	-	-	-	-
Бресница	свега	540	141	167	78	68	47	30	7	-	-	2	2.71
	(а)	446	95	149	66	56	41	30	7	-	-	2	2.85
	(б)	94	46	18	12	12	6	-	-	-	-	-	2.09

ДОМАЋИНСТВА ПРЕМА ПОСЕДОВАЊУ ПОЉОПРИВРЕДНОГ ГАЗДИНСТВА И БРОЈУ ЧЛАНОВА

Назив и тип насеља	Посе- дова- ње газ- дин- ства	Домаћинства											Просе- чан број чла- нова
		укупно	са 1 чланом	2	3	4	5	6	7	8	9	10 и више чла- нова	
Вапа	свега	201	40	43	27	30	24	22	10	4	-	1	3.44
	(а)	147	24	36	19	14	20	20	10	3	-	1	3.63
	(б)	54	16	7	8	16	4	2	-	1	-	-	2.93
Видова	свега	53	14	12	9	5	8	4	1	-	-	-	2.94
	(а)	45	10	10	8	4	8	4	1	-	-	-	3.13
	(б)	8	4	2	1	1	-	-	-	-	-	-	1.88
Виљуша	свега	295	54	69	55	61	32	16	3	1	2	2	3.13
	(а)	211	31	61	33	36	28	15	3	-	2	2	3.25
	(б)	84	23	8	22	25	4	1	-	1	-	-	2.85
Вранићи	свега	141	17	32	20	23	29	13	3	-	2	2	3.65
	(а)	117	12	31	14	17	23	13	3	-	2	2	3.73
	(б)	24	5	1	6	6	6	-	-	-	-	-	3.29
Врчани	свега	89	23	23	7	13	10	10	2	1	-	-	3.08
	(а)	89	23	23	7	13	10	10	2	1	-	-	3.08
	(б)	-	-	-	-	-	-	-	-	-	-	-	-
Вујетинци	свега	128	22	30	17	15	20	10	13	1	-	-	3.53
	(а)	123	18	30	17	14	20	10	13	1	-	-	3.61
	(б)	5	4	-	-	1	-	-	-	-	-	-	1.60
Горичани	свега	250	51	70	28	47	22	23	6	1	1	1	3.12
	(а)	211	32	69	24	32	22	23	6	1	1	1	3.26
	(б)	39	19	1	4	15	-	-	-	-	-	-	2.38
Горња Горевница	свега	450	101	110	67	67	54	32	13	2	3	1	3.11
	(а)	395	79	99	59	55	53	31	13	2	3	1	3.22
	(б)	55	22	11	8	12	1	1	-	-	-	-	2.31
Горња Тречча	свега	228	74	59	27	25	20	18	4	1	-	-	2.71
	(а)	151	28	46	18	18	20	17	3	1	-	-	3.16
	(б)	77	46	13	9	7	-	1	1	-	-	-	1.82
Доња Горевница	свега	288	62	64	47	54	28	21	9	1	1	1	3.14
	(а)	222	40	57	33	39	22	20	8	1	1	1	3.26
	(б)	66	22	7	14	15	6	1	1	-	-	-	2.74
Доња Тречча	свега	328	82	76	41	47	39	29	11	-	3	-	3.10
	(а)	288	68	69	36	39	36	27	10	-	3	-	3.16
	(б)	40	14	7	5	8	3	2	1	-	-	-	2.73
Жаочани	свега	116	21	29	15	10	21	18	2	-	-	-	3.37
	(а)	97	17	24	12	5	19	18	2	-	-	-	3.48
	(б)	19	4	5	3	5	2	-	-	-	-	-	2.79
Заблаће	свега	392	77	88	73	78	34	29	8	3	2	-	3.13
	(а)	288	46	71	52	57	24	27	7	2	2	-	3.25
	(б)	104	31	17	21	21	10	2	1	1	-	-	2.78
Јанчићи	свега	67	15	23	7	4	8	6	2	2	-	-	3.04
	(а)	64	14	22	7	4	8	6	2	1	-	-	3.02
	(б)	3	1	1	-	-	-	-	-	1	-	-	3.67
Јежевица	свега	433	80	132	58	81	37	24	16	2	1	2	3.07
	(а)	296	48	103	40	39	25	21	15	2	1	2	3.15
	(б)	137	32	29	18	42	12	3	1	-	-	-	2.90
Јездина	свега	99	27	27	13	21	8	1	1	-	-	1	2.70
	(а)	73	19	26	8	12	5	1	1	-	-	1	2.62
	(б)	26	8	1	5	9	3	-	-	-	-	-	2.92
Катрга	свега	323	79	81	38	42	25	32	13	9	2	2	3.23
	(а)	289	69	76	34	31	23	30	13	9	2	2	3.27
	(б)	34	10	5	4	11	2	2	-	-	-	-	2.88
Качулице	свега	198	47	57	22	19	28	17	3	2	3	-	3.08
	(а)	175	35	52	22	15	26	17	3	2	3	-	3.21
	(б)	23	12	5	-	4	2	-	-	-	-	-	2.09

ДОМАЋИНСТВА ПРЕМА ПОСЕДОВАЊУ ПОЉОПРИВРЕДНОГ ГАЗДИНСТВА И БРОЈУ ЧЛАНОВА

Назив и тип насеља	Посе- дова- ње газ- дин- ства	Домаћинства										Просе- чан број чла- нова	
		укупно	са 1 чланом	2	3	4	5	6	7	8	9		10 и више чла- нова
Коњевићи	свега	246	45	54	42	52	24	22	7	-	-	-	3.20
	(а)	158	25	36	27	28	19	19	4	-	-	-	3.34
	(б)	88	20	18	15	24	5	3	3	-	-	-	2.97
Кукићи	свега	204	42	62	35	39	14	8	3	1	-	-	2.81
	(а)	161	33	49	28	26	13	8	3	1	-	-	2.86
	(б)	43	9	13	7	13	1	-	-	-	-	-	2.63
Кулиновци	свега	128	22	21	33	29	12	7	2	1	-	1	3.23
	(а)	74	12	16	17	12	8	5	2	1	-	1	3.31
	(б)	54	10	5	16	17	4	2	-	-	-	-	3.11
Липница	свега	202	48	49	35	29	14	18	3	2	2	2	3.07
	(а)	168	39	42	30	19	12	17	3	2	2	2	3.14
	(б)	34	9	7	5	10	2	1	-	-	-	-	2.76
Лозница	свега	143	38	36	14	37	12	4	1	-	-	1	2.80
	(а)	100	29	29	8	19	10	3	1	-	-	1	2.72
	(б)	43	9	7	6	18	2	1	-	-	-	-	3.00
Љубић	свега	22	4	7	5	3	2	1	-	-	-	-	2.77
	(а)	17	4	3	5	2	2	1	-	-	-	-	2.88
	(б)	5	-	4	-	1	-	-	-	-	-	-	2.40
Међувршје	свега	34	11	13	5	4	-	1	-	-	-	-	2.18
	(а)	10	5	2	-	2	-	1	-	-	-	-	2.30
	(б)	24	6	11	5	2	-	-	-	-	-	-	2.13
Милићевци	свега	295	63	78	40	38	27	36	8	3	-	2	3.20
	(а)	264	54	69	38	33	25	32	8	3	-	2	3.25
	(б)	31	9	9	2	5	2	4	-	-	-	-	2.81
Миоковци	свега	321	55	84	42	55	43	26	10	3	1	2	3.31
	(а)	273	39	73	34	46	40	25	10	3	1	2	3.46
	(б)	48	16	11	8	9	3	1	-	-	-	-	2.48
Мојсиње	свега	277	69	53	45	47	27	26	5	3	-	2	3.14
	(а)	221	46	43	38	38	23	24	4	3	-	2	3.30
	(б)	56	23	10	7	9	4	2	1	-	-	-	2.48
Мрчајевци	свега	870	196	225	111	149	88	72	20	3	3	3	3.08
	(а)	589	120	159	62	84	71	65	19	3	3	3	3.27
	(б)	281	76	66	49	65	17	7	1	-	-	-	2.67
Мршинци	свега	445	87	116	65	89	50	30	6	1	1	-	3.05
	(а)	313	52	100	43	47	38	25	6	1	1	-	3.09
	(б)	132	35	16	22	42	12	5	-	-	-	-	2.96
Овчар Бања	свега	65	23	12	7	18	2	3	-	-	-	-	2.58
	(а)	3	1	-	-	2	-	-	-	-	-	-	3.00
	(б)	62	22	12	7	16	2	3	-	-	-	-	2.56
Остра	свега	349	81	95	44	43	34	33	10	4	4	1	3.13
	(а)	329	72	95	42	38	31	32	10	4	4	1	3.15
	(б)	20	9	-	2	5	3	1	-	-	-	-	2.80
Паковраће	свега	169	34	59	29	23	16	4	3	1	-	-	2.75
	(а)	113	22	41	20	9	15	4	2	-	-	-	2.77
	(б)	56	12	18	9	14	1	-	1	1	-	-	2.70
Парменац	свега	84	23	18	11	23	4	3	1	-	-	1	2.86
	(а)	55	9	14	9	16	2	3	1	-	-	1	3.16
	(б)	29	14	4	2	7	2	-	-	-	-	-	2.28
Петница	свега	78	11	29	10	11	8	6	2	1	-	-	3.09
	(а)	73	11	29	10	7	7	6	2	1	-	-	3.01
	(б)	5	-	-	-	4	1	-	-	-	-	-	4.20
Прегљина	свега	522	71	107	94	117	63	51	12	4	2	1	3.45
	(а)	327	33	77	53	64	43	43	7	4	2	1	3.62
	(б)	195	38	30	41	53	20	8	5	-	-	-	3.16

ДОМАЋИНСТВА ПРЕМА ПОСЕДОВАЊУ ПОЉОПРИВРЕДНОГ ГАЗДИНСТВА И БРОЈУ ЧЛАНОВА

Назив и тип насеља	Посе-дова-ње газ-дин-ства	Домаћинства											Просе-чан број чла-нова
		укупно	са 1 чланом	2	3	4	5	6	7	8	9	10 и више чла-нова	
Премећа	свега	108	26	31	11	18	12	4	5	1	-	-	2.96
	(а)	98	24	30	11	14	10	3	5	1	-	-	2.90
	(б)	10	2	1	-	4	2	1	-	-	-	-	3.60
Придворица	свега	91	29	30	13	16	2	1	-	-	-	-	2.29
	(а)	64	21	27	11	3	1	1	-	-	-	-	2.05
	(б)	27	8	3	2	13	1	-	-	-	-	-	2.85
Пријевор	свега	465	75	114	73	71	61	49	12	7	-	3	3.39
	(а)	363	58	86	59	44	48	46	12	7	-	3	3.50
	(б)	102	17	28	14	27	13	3	-	-	-	-	3.00
Прислоница	свега	498	103	116	65	97	50	52	11	4	-	-	3.19
	(а)	386	61	99	51	66	46	50	9	4	-	-	3.37
	(б)	112	42	17	14	31	4	2	2	-	-	-	2.57
Рајац	свега	135	41	44	14	9	16	9	2	-	-	-	2.63
	(а)	130	39	43	14	8	16	8	2	-	-	-	2.62
	(б)	5	2	1	-	1	-	1	-	-	-	-	2.80
Ракова	свега	234	41	52	37	43	28	25	6	-	2	-	3.32
	(а)	187	29	41	30	33	24	23	5	-	2	-	3.44
	(б)	47	12	11	7	10	4	2	1	-	-	-	2.85
Риђаге	свега	84	17	31	10	13	10	2	1	-	-	-	2.74
	(а)	60	9	25	6	11	7	2	-	-	-	-	2.80
	(б)	24	8	6	4	2	3	-	1	-	-	-	2.58
Рошци	свега	163	50	45	20	16	12	13	3	1	-	3	2.85
	(а)	148	40	42	20	14	12	13	3	1	-	3	2.97
	(б)	15	10	3	-	2	-	-	-	-	-	-	1.60
Слатина	свега	215	48	65	28	34	18	17	1	4	-	-	2.93
	(а)	164	29	53	23	25	15	14	1	4	-	-	3.06
	(б)	51	19	12	5	9	3	3	-	-	-	-	2.49
Соколићи	свега	68	18	21	11	9	3	4	2	-	-	-	2.68
	(а)	60	14	21	9	7	3	4	2	-	-	-	2.73
	(б)	8	4	-	2	2	-	-	-	-	-	-	2.25
Станчићи	свега	89	10	14	12	18	12	19	4	-	-	-	3.91
	(а)	80	10	13	10	13	12	18	4	-	-	-	3.93
	(б)	9	-	1	2	5	-	1	-	-	-	-	3.78
Трбушани	свега	547	83	130	83	127	60	43	8	7	2	4	3.35
	(а)	274	34	70	37	46	38	28	8	7	2	4	3.65
	(б)	273	49	60	46	81	22	15	-	-	-	-	3.04
Трнава	свега	867	139	193	161	263	61	36	9	4	1	-	3.10
	(а)	378	57	111	70	70	34	26	8	1	1	-	3.09
	(б)	489	82	82	91	193	27	10	1	3	-	-	3.10
Чачак	свега	25304	4628	6051	5463	6774	1604	608	124	29	11	12	2.89
	(а)	2553	324	770	507	538	237	127	38	10	1	1	3.07
	(б)	22751	4304	5281	4956	6236	1367	481	86	19	10	11	2.87
Рашки округ	свега	85072	12901	18086	14320	18951	10393	5997	2499	998	461	466	3.42
	(а)	29355	3952	7826	4385	4369	3609	2832	1321	565	253	243	3.54
	(б)	55717	8949	10260	9935	14582	6784	3165	1178	433	208	223	3.35
Градска	свега	43131	6364	8510	7896	10734	5365	2568	985	359	169	181	3.37
	(а)	3628	379	990	661	736	425	260	101	42	22	12	3.40
	(б)	39503	5985	7520	7235	9998	4940	2308	884	317	147	169	3.37
Остала	свега	41941	6537	9576	6424	8217	5028	3429	1514	639	292	285	3.46
	(а)	25727	3573	6836	3724	3633	3184	2572	1220	523	231	231	3.56
	(б)	16214	2964	2740	2700	4584	1844	857	294	116	61	54	3.29

ДОМАЋИНСТВА ПРЕМА ПОСЕДОВАЊУ ПОЉОПРИВРЕДНОГ ГАЗДИНСТВА И БРОЈУ ЧЛАНОВА

Назив и тип насеља	Посе- дова- ње газ- дин- ства	Домаћинства											Просе- чан број чла- нова
		укупно	са 1 чланом	2	3	4	5	6	7	8	9	10 и више чла- нова	
Врњачка Бања	свега	8983	1831	2327	1550	1879	795	436	117	22	14	12	2.95
	(а)	3185	410	897	513	532	406	305	81	20	12	9	3.35
	(б)	5798	1421	1430	1037	1347	389	131	36	2	2	3	2.73
Градска	свега	3703	917	1014	665	758	232	89	23	1	2	2	2.67
	(а)	340	38	112	69	56	37	22	4	-	1	1	3.11
	(б)	3363	879	902	596	702	195	67	19	1	1	1	2.62
Остала	свега	5280	914	1313	885	1121	563	347	94	21	12	10	3.15
	(а)	2845	372	785	444	476	369	283	77	20	11	8	3.38
	(б)	2435	542	528	441	645	194	64	17	1	1	2	2.88
Вранеша	свега	424	71	96	67	76	59	45	5	1	2	2	3.34
	(а)	343	54	72	50	61	51	45	5	1	2	2	3.50
	(б)	81	17	24	17	15	8	-	-	-	-	-	2.67
Врњачка Бања	свега	3703	917	1014	665	758	232	89	23	1	2	2	2.67
	(а)	340	38	112	69	56	37	22	4	-	1	1	3.11
	(б)	3363	879	902	596	702	195	67	19	1	1	1	2.62
Врњци	свега	664	116	155	126	167	64	23	11	1	-	1	3.05
	(а)	220	22	58	36	47	30	18	8	1	-	-	3.44
	(б)	444	94	97	90	120	34	5	3	-	-	1	2.86
Вукушица	свега	71	12	14	12	11	11	9	-	1	1	-	3.46
	(а)	66	9	14	11	10	11	9	-	1	1	-	3.58
	(б)	5	3	-	1	1	-	-	-	-	-	-	2.00
Гоч	свега	29	9	10	5	2	2	1	-	-	-	-	2.34
	(а)	26	7	9	5	2	2	1	-	-	-	-	2.46
	(б)	3	2	1	-	-	-	-	-	-	-	-	1.33
Грацац	свега	652	124	178	89	135	68	33	19	3	1	2	3.08
	(а)	412	64	137	55	64	45	29	13	3	1	1	3.14
	(б)	240	60	41	34	71	23	4	6	-	-	1	3.00
Липова	свега	346	73	99	63	72	30	6	3	-	-	-	2.76
	(а)	78	9	27	11	12	15	3	1	-	-	-	3.13
	(б)	268	64	72	52	60	15	3	2	-	-	-	2.65
Ново Село	свега	1170	174	256	204	244	135	120	23	8	3	3	3.38
	(а)	671	75	170	105	104	91	91	22	8	2	3	3.60
	(б)	499	99	86	99	140	44	29	1	-	1	-	3.08
Отроци	свега	168	35	41	18	32	16	19	6	1	-	-	3.23
	(а)	132	14	38	17	26	14	16	6	1	-	-	3.49
	(б)	36	21	3	1	6	2	3	-	-	-	-	2.28
Подунавци	свега	422	56	96	68	95	54	36	12	2	2	1	3.43
	(а)	286	34	74	41	54	36	31	11	2	2	1	3.52
	(б)	136	22	22	27	41	18	5	1	-	-	-	3.22
Рсавци	свега	147	31	40	34	29	8	5	-	-	-	-	2.71
	(а)	100	19	31	22	16	7	5	-	-	-	-	2.76
	(б)	47	12	9	12	13	1	-	-	-	-	-	2.62
Руђинци	свега	685	123	190	111	170	55	28	6	1	-	1	2.95
	(а)	204	30	62	31	40	22	15	3	-	-	1	3.13
	(б)	481	93	128	80	130	33	13	3	1	-	-	2.87
Станишинци	свега	154	35	56	29	22	8	2	-	1	1	-	2.54
	(а)	103	15	41	23	13	7	2	-	1	1	-	2.74
	(б)	51	20	15	6	9	1	-	-	-	-	-	2.14
Штулац	свега	348	55	82	59	66	53	20	9	2	2	-	3.28
	(а)	204	20	52	37	27	38	18	8	2	2	-	3.58
	(б)	144	35	30	22	39	15	2	1	-	-	-	2.85

ДОМАЋИНСТВА ПРЕМА ПОСЕДОВАЊУ ПОЉОПРИВРЕДНОГ ГАЗДИНСТВА И БРОЈУ ЧЛАНОВА

Назив и тип насеља	Посе- дова- ње газ- дин- ства	Домаћинства											Просе- чан број чла- нова
		укупно	са 1 чланом	2	3	4	5	6	7	8	9	10 и више чла- нова	
Краљево	свега	40036	7175	9844	7663	9059	3587	1913	556	159	47	33	3.03
	(a)	13668	2057	4006	2271	2143	1531	1141	366	112	25	16	3.21
	(б)	26368	5118	5838	5392	6916	2056	772	190	47	22	17	2.94
<i>Градска</i>	свега	21154	3750	5009	4478	5328	1707	653	160	34	15	20	2.96
	(a)	1918	218	564	399	410	201	98	18	5	1	4	3.12
	(б)	19236	3532	4445	4079	4918	1506	555	142	29	14	16	2.95
<i>Остала</i>	свега	18882	3425	4835	3185	3731	1880	1260	396	125	32	13	3.11
	(a)	11750	1839	3442	1872	1733	1330	1043	348	107	24	12	3.22
	(б)	7132	1586	1393	1313	1998	550	217	48	18	8	1	2.93
<i>Адрани</i>	свега	677	106	147	130	153	78	43	13	6	1	-	3.25
	(a)	370	45	87	62	75	53	31	12	5	-	-	3.46
	(б)	307	61	60	68	78	25	12	1	1	1	-	2.99
<i>Балско Поље</i>	свега	88	18	27	13	14	7	6	2	1	-	-	2.95
	(a)	76	14	25	11	11	6	6	2	1	-	-	3.01
	(б)	12	4	2	2	3	1	-	-	-	-	-	2.58
<i>Баре</i>	свега	45	3	8	11	10	7	4	2	-	-	-	3.67
	(a)	27	-	8	7	3	4	3	2	-	-	-	3.74
	(б)	18	3	-	4	7	3	1	-	-	-	-	3.56
<i>Бзовик</i>	свега	61	10	19	8	7	5	5	6	1	-	-	3.36
	(a)	53	5	19	7	5	5	5	6	1	-	-	3.57
	(б)	8	5	-	1	2	-	-	-	-	-	-	2.00
<i>Богутавац</i>	свега	209	64	50	40	28	14	10	3	-	-	-	2.62
	(a)	109	28	29	21	12	10	6	3	-	-	-	2.79
	(б)	100	36	21	19	16	4	4	-	-	-	-	2.43
<i>Бојанићи</i>	свега	34	7	13	4	3	5	2	-	-	-	-	2.76
	(a)	23	2	11	3	1	4	2	-	-	-	-	3.00
	(б)	11	5	2	1	2	1	-	-	-	-	-	2.27
<i>Борово</i>	свега	58	17	12	12	3	7	2	3	1	1	-	3.00
	(a)	52	13	12	12	3	5	2	3	1	1	-	3.08
	(б)	6	4	-	-	-	2	-	-	-	-	-	2.33
<i>Брезна</i>	свега	47	22	13	4	2	2	2	2	-	-	-	2.21
	(a)	33	14	9	4	1	1	2	2	-	-	-	2.39
	(б)	14	8	4	-	1	1	-	-	-	-	-	1.79
<i>Брезова</i>	свега	149	30	42	23	22	10	13	5	3	1	-	3.13
	(a)	124	21	35	21	20	6	12	5	3	1	-	3.26
	(б)	25	9	7	2	2	4	1	-	-	-	-	2.52
<i>Бресник</i>	свега	72	18	25	11	11	4	2	1	-	-	-	2.56
	(a)	64	14	23	10	10	4	2	1	-	-	-	2.64
	(б)	8	4	2	1	1	-	-	-	-	-	-	1.88
<i>Буковица</i>	свега	194	39	57	28	25	16	25	2	-	2	-	3.09
	(a)	167	28	52	23	19	16	25	2	-	2	-	3.23
	(б)	27	11	5	5	6	-	-	-	-	-	-	2.22
<i>Витановац</i>	свега	514	96	112	90	97	64	40	9	6	-	-	3.21
	(a)	375	55	81	60	68	60	36	9	6	-	-	3.46
	(б)	139	41	31	30	29	4	4	-	-	-	-	2.54
<i>Витковац</i>	свега	288	67	83	38	49	27	17	6	-	1	-	2.89
	(a)	210	39	68	29	34	19	16	4	-	1	-	2.98
	(б)	78	28	15	9	15	8	1	2	-	-	-	2.63
<i>Врба</i>	свега	412	66	109	69	93	42	25	3	4	1	-	3.12
	(a)	263	34	83	41	47	32	21	3	2	-	-	3.17
	(б)	149	32	26	28	46	10	4	-	2	1	-	3.03
<i>Врдила</i>	свега	300	63	73	49	50	32	27	3	2	1	-	3.08
	(a)	270	54	67	44	42	31	26	3	2	1	-	3.13
	(б)	30	9	6	5	8	1	1	-	-	-	-	2.63

ДОМАЋИНСТВА ПРЕМА ПОСЕДОВАЊУ ПОЉОПРИВРЕДНОГ ГАЗДИНСТВА И БРОЈУ ЧЛАНОВА

Назив и тип насеља	Посе- дова- ње газ- дин- ства	Домаћинства										Просе- чан број чла- нова	
		укупно	са 1 чланом	2	3	4	5	6	7	8	9		10 и више чла- нова
Врх	свега	33	6	10	8	4	3	1	1	-	-	-	2.85
	(а)	32	5	10	8	4	3	1	1	-	-	-	2.91
	(б)	1	1	-	-	-	-	-	-	-	-	-	1.00
Гледић	свега	137	43	45	13	13	13	7	3	-	-	-	2.57
	(а)	127	38	42	11	13	13	7	3	-	-	-	2.64
	(б)	10	5	3	2	-	-	-	-	-	-	-	1.70
Годачица	свега	332	63	98	37	44	37	41	7	5	-	-	3.21
	(а)	302	54	93	28	38	36	41	7	5	-	-	3.28
	(б)	30	9	5	9	6	1	-	-	-	-	-	2.50
Гокчаница	свега	27	5	6	4	6	3	3	-	-	-	-	3.19
	(а)	24	4	5	4	6	3	2	-	-	-	-	3.21
	(б)	3	1	1	-	-	-	1	-	-	-	-	3.00
Грдица	свега	262	55	80	39	54	24	8	2	-	-	-	2.79
	(а)	50	1	20	8	8	6	6	1	-	-	-	3.40
	(б)	212	54	60	31	46	18	2	1	-	-	-	2.64
Дедевци	свега	127	30	43	19	17	11	5	1	1	-	-	2.69
	(а)	118	26	43	19	12	11	5	1	1	-	-	2.69
	(б)	9	4	-	-	5	-	-	-	-	-	-	2.67
Долац	свега	55	4	13	16	9	3	5	3	1	-	1	3.60
	(а)	53	3	13	15	9	3	5	3	1	-	1	3.66
	(б)	2	1	-	1	-	-	-	-	-	-	-	2.00
Драгосињци	свега	215	42	58	29	42	19	15	6	4	-	-	3.13
	(а)	162	27	48	21	25	17	15	6	3	-	-	3.25
	(б)	53	15	10	8	17	2	-	-	1	-	-	2.74
Дражиниће	свега	29	4	5	5	6	4	2	1	2	-	-	3.72
	(а)	28	3	5	5	6	4	2	1	2	-	-	3.82
	(б)	1	1	-	-	-	-	-	-	-	-	-	1.00
Дракчићи	свега	217	49	54	36	42	18	13	4	-	1	-	2.94
	(а)	146	28	40	27	21	13	13	3	-	1	-	3.05
	(б)	71	21	14	9	21	5	-	1	-	-	-	2.70
Дрлупа	свега	47	11	13	8	2	6	5	2	-	-	-	3.04
	(а)	45	9	13	8	2	6	5	2	-	-	-	3.13
	(б)	2	2	-	-	-	-	-	-	-	-	-	1.00
Ђаково	свега	84	21	24	8	16	6	6	3	-	-	-	2.90
	(а)	77	17	24	7	14	6	6	3	-	-	-	2.97
	(б)	7	4	-	1	2	-	-	-	-	-	-	2.14
Жича	свега	1272	195	313	220	358	118	41	20	5	2	-	3.10
	(а)	424	53	129	71	78	59	21	10	2	1	-	3.19
	(б)	848	142	184	149	280	59	20	10	3	1	-	3.06
Заклопача	свега	312	59	64	60	64	45	17	3	-	-	-	3.11
	(а)	187	38	52	31	27	23	14	2	-	-	-	2.97
	(б)	125	21	12	29	37	22	3	1	-	-	-	3.32
Закута	свега	72	21	21	8	10	7	3	1	-	1	-	2.72
	(а)	66	17	20	8	9	7	3	1	-	1	-	2.82
	(б)	6	4	1	-	1	-	-	-	-	-	-	1.67
Замчање	свега	17	6	10	-	-	1	-	-	-	-	-	1.82
	(а)	16	5	10	-	-	1	-	-	-	-	-	1.88
	(б)	1	1	-	-	-	-	-	-	-	-	-	1.00
Засад	свега	36	3	15	5	6	5	2	-	-	-	-	3.03
	(а)	30	-	14	5	4	5	2	-	-	-	-	3.20
	(б)	6	3	1	-	2	-	-	-	-	-	-	2.17
Јарчујак	свега	279	41	71	52	85	23	7	-	-	-	-	3.00
	(а)	45	6	18	8	9	3	1	-	-	-	-	2.73
	(б)	234	35	53	44	76	20	6	-	-	-	-	3.05

ДОМАЋИНСТВА ПРЕМА ПОСЕДОВАЊУ ПОЉОПРИВРЕДНОГ ГАЗДИНСТВА И БРОЈУ ЧЛАНОВА

Назив и тип насеља	Посе- дова- ње газ- дин- ства	Домаћинства										Просе- чан број чла- нова	
		укупно	са 1 чланом	2	3	4	5	6	7	8	9		10 и више чла- нова
Каменица	свега	65	16	20	11	7	7	3	-	-	-	1	2.77
	(а)	47	9	15	10	5	5	3	-	-	-	-	2.81
	(б)	18	7	5	1	2	2	-	-	-	-	1	2.67
Камењани	свега	82	11	22	11	16	15	2	1	1	2	1	3.45
	(а)	69	7	20	8	14	14	1	1	1	2	1	3.58
	(б)	13	4	2	3	2	1	1	-	-	-	-	2.77
Кованлук	свега	675	93	163	132	187	49	39	8	2	1	1	3.16
	(а)	116	13	43	24	15	8	11	1	-	-	1	3.05
	(б)	559	80	120	108	172	41	28	7	2	1	-	3.18
Ковачи	свега	402	45	85	90	121	44	13	3	-	1	-	3.23
	(а)	46	5	12	6	10	9	3	1	-	-	-	3.41
	(б)	356	40	73	84	111	35	10	2	-	1	-	3.20
Конарево	свега	1087	158	282	200	281	97	46	19	4	-	-	3.10
	(а)	390	50	125	67	82	38	16	10	2	-	-	3.08
	(б)	697	108	157	133	199	59	30	9	2	-	-	3.11
Краљево	г свега	19360	3414	4586	4093	4909	1558	595	145	29	14	17	2.97
	(а)	1557	167	455	326	353	162	74	14	3	-	3	3.13
	(б)	17803	3247	4131	3767	4556	1396	521	131	26	14	14	2.95
Лађевици	свега	431	107	119	59	59	44	30	9	2	1	1	2.92
	(а)	319	71	96	45	34	32	28	9	2	1	1	3.02
	(б)	112	36	23	14	25	12	2	-	-	-	-	2.64
Лазац	свега	299	74	78	53	37	29	17	7	4	-	-	2.89
	(а)	280	65	77	51	33	28	16	7	3	-	-	2.90
	(б)	19	9	1	2	4	1	1	-	1	-	-	2.74
Лешево	свега	94	13	28	11	12	13	12	3	2	-	-	3.45
	(а)	77	5	25	10	8	12	12	3	2	-	-	3.71
	(б)	17	8	3	1	4	1	-	-	-	-	-	2.24
Лозно	свега	42	6	11	9	9	1	5	1	-	-	-	3.17
	(а)	31	4	10	6	4	1	5	1	-	-	-	3.23
	(б)	11	2	1	3	5	-	-	-	-	-	-	3.00
Лопатница	свега	120	32	47	14	13	7	4	-	3	-	-	2.53
	(а)	75	13	34	9	7	6	4	-	2	-	-	2.75
	(б)	45	19	13	5	6	1	-	-	1	-	-	2.16
Маглич	свега	23	9	9	3	1	1	-	-	-	-	-	1.96
	(а)	16	6	7	2	-	1	-	-	-	-	-	1.94
	(б)	7	3	2	1	1	-	-	-	-	-	-	2.00
Матаруге	свега	146	30	44	30	36	5	1	-	-	-	-	2.62
	(а)	78	10	29	19	17	3	-	-	-	-	-	2.67
	(б)	68	20	15	11	19	2	1	-	-	-	-	2.57
Матарушка Бања	г свега	962	231	255	211	205	45	12	2	1	-	-	2.61
	(а)	159	28	56	38	23	8	5	1	-	-	-	2.66
	(б)	803	203	199	173	182	37	7	1	1	-	-	2.60
Међуречје	свега	30	10	3	4	4	2	5	2	-	-	-	3.27
	(а)	21	5	2	4	2	2	4	2	-	-	-	3.67
	(б)	9	5	1	-	2	-	1	-	-	-	-	2.33
Мељаница	свега	58	12	18	13	6	5	2	1	1	-	-	2.81
	(а)	41	8	12	7	5	5	2	1	1	-	-	3.05
	(б)	17	4	6	6	1	-	-	-	-	-	-	2.24
Метикош	свега	206	24	48	32	59	26	13	4	-	-	-	3.34
	(а)	116	11	38	15	22	15	12	3	-	-	-	3.34
	(б)	90	13	10	17	37	11	1	1	-	-	-	3.33
Милавчићи	свега	152	33	43	29	23	15	5	3	1	-	-	2.84
	(а)	103	20	37	16	12	11	4	2	1	-	-	2.83
	(б)	49	13	6	13	11	4	1	1	-	-	-	2.88

ДОМАЋИНСТВА ПРЕМА ПОСЕДОВАЊУ ПОЉОПРИВРЕДНОГ ГАЗДИНСТВА И БРОЈУ ЧЛАНОВА

Назив и тип насеља	Посе- дова- ње газ- дин- ства	Домаћинства											Просе- чан број чла- нова
		укупно	са 1 чланом	2	3	4	5	6	7	8	9	10 и више чла- нова	
Милаковац	свега	172	30	43	26	21	16	25	8	2	-	1	3.45
	(а)	154	20	41	25	18	15	24	8	2	-	1	3.59
	(б)	18	10	2	1	3	1	1	-	-	-	-	2.22
Милиће	свега	80	7	14	19	18	8	9	5	-	-	-	3.66
	(а)	73	5	13	18	15	8	9	5	-	-	-	3.75
	(б)	7	2	1	1	3	-	-	-	-	-	-	2.71
Милочај	свега	296	44	59	44	51	39	34	16	6	2	1	3.67
	(а)	258	34	53	38	36	38	34	16	6	2	1	3.80
	(б)	38	10	6	6	15	1	-	-	-	-	-	2.76
Мланча	свега	78	11	23	12	14	6	7	1	4	-	-	3.33
	(а)	73	11	21	12	12	5	7	1	4	-	-	3.33
	(б)	5	-	2	-	2	1	-	-	-	-	-	3.40
Мрсаћ	свега	415	75	95	65	84	44	39	9	2	-	2	3.25
	(а)	343	51	83	52	68	38	38	9	2	-	2	3.39
	(б)	72	24	12	13	16	6	1	-	-	-	-	2.60
Мусина Река	свега	90	17	24	15	16	11	5	1	1	-	-	3.04
	(а)	75	13	23	12	12	8	5	1	1	-	-	3.04
	(б)	15	4	1	3	4	3	-	-	-	-	-	3.07
Обрва	свега	223	37	61	39	32	21	21	11	1	-	-	3.23
	(а)	188	27	54	34	20	20	21	11	1	-	-	3.34
	(б)	35	10	7	5	12	1	-	-	-	-	-	2.63
Опланићи	свега	280	50	69	42	52	30	24	11	1	-	1	3.25
	(а)	187	20	54	26	28	24	23	10	1	-	1	3.55
	(б)	93	30	15	16	24	6	1	1	-	-	-	2.66
Орља Глава	свега	48	12	14	10	4	3	5	-	-	-	-	2.73
	(а)	47	11	14	10	4	3	5	-	-	-	-	2.77
	(б)	1	1	-	-	-	-	-	-	-	-	-	1.00
Пекчица	свега	126	39	41	15	18	8	4	1	-	-	-	2.45
	(а)	114	36	36	15	16	7	3	1	-	-	-	2.43
	(б)	12	3	5	-	2	1	1	-	-	-	-	2.67
Петропоље	свега	100	23	35	12	7	10	12	1	-	-	-	2.86
	(а)	96	21	34	11	7	10	12	1	-	-	-	2.91
	(б)	4	2	1	1	-	-	-	-	-	-	-	1.75
Печеног	свега	161	40	45	26	21	13	10	5	1	-	-	2.86
	(а)	117	20	38	17	15	11	10	5	1	-	-	3.12
	(б)	44	20	7	9	6	2	-	-	-	-	-	2.16
Плана	свега	22	9	10	2	1	-	-	-	-	-	-	1.77
	(а)	18	5	10	2	1	-	-	-	-	-	-	1.94
	(б)	4	4	-	-	-	-	-	-	-	-	-	1.00
Полумир	свега	85	9	18	14	15	18	7	2	2	-	-	3.64
	(а)	68	2	16	12	12	15	7	2	2	-	-	3.90
	(б)	17	7	2	2	3	3	-	-	-	-	-	2.59
Поповићи	свега	92	20	21	13	14	9	9	5	-	1	-	3.26
	(а)	82	16	19	12	12	8	9	5	-	1	-	3.37
	(б)	10	4	2	1	2	1	-	-	-	-	-	2.40
Предоле	свега	58	9	23	9	8	2	3	4	-	-	-	2.93
	(а)	53	6	23	9	6	2	3	4	-	-	-	3.00
	(б)	5	3	-	-	2	-	-	-	-	-	-	2.20
Прогорелица	свега	289	45	79	49	62	28	21	3	1	1	-	3.12
	(а)	181	23	57	28	30	24	16	2	-	1	-	3.20
	(б)	108	22	22	21	32	4	5	1	1	-	-	2.98
Раваница	свега	226	28	53	41	35	37	24	6	2	-	-	3.47
	(а)	184	15	47	35	23	33	23	6	2	-	-	3.63
	(б)	42	13	6	6	12	4	1	-	-	-	-	2.79

ДОМАЋИНСТВА ПРЕМА ПОСЕДОВАЊУ ПОЉОПРИВРЕДНОГ ГАЗДИНСТВА И БРОЈУ ЧЛАНОВА

Назив и тип насеља	Посе- дова- ње газ- дин- ства	Домаћинства										Просе- чан број чла- нова	
		укупно	са 1 чланом	2	3	4	5	6	7	8	9		10 и више чла- нова
Ратина	свега	859	136	200	147	216	101	45	13	1	-	-	3.16
	(а)	396	46	123	67	76	50	25	9	-	-	-	3.18
	(б)	463	90	77	80	140	51	20	4	1	-	-	3.14
Река	свега	47	7	16	6	4	2	5	4	2	1	-	3.53
	(а)	47	7	16	6	4	2	5	4	2	1	-	3.53
	(б)	-	-	-	-	-	-	-	-	-	-	-	-
Рибница	г свега	832	105	168	174	214	104	46	13	4	1	3	3.34
	(а)	202	23	53	35	34	31	19	3	2	1	1	3.44
	(б)	630	82	115	139	180	73	27	10	2	-	2	3.31
Рођевићи	свега	156	38	55	25	18	11	8	1	-	-	-	2.60
	(а)	120	25	50	18	8	10	8	1	-	-	-	2.63
	(б)	36	13	5	7	10	1	-	-	-	-	-	2.47
Рудно	свега	96	19	29	15	9	10	6	7	-	1	-	3.15
	(а)	87	17	28	12	7	9	6	7	-	1	-	3.17
	(б)	9	2	1	3	2	1	-	-	-	-	-	2.89
Рудњак	свега	87	18	16	21	13	9	4	5	-	1	-	3.20
	(а)	81	14	14	21	13	9	4	5	-	1	-	3.33
	(б)	6	4	2	-	-	-	-	-	-	-	-	1.33
Савово	свега	70	19	30	11	5	-	1	4	-	-	-	2.37
	(а)	61	11	30	11	4	-	1	4	-	-	-	2.52
	(б)	9	8	-	-	1	-	-	-	-	-	-	1.33
Самаила	свега	537	109	144	89	85	55	36	14	2	3	-	3.05
	(а)	428	75	130	68	57	48	32	14	2	2	-	3.11
	(б)	109	34	14	21	28	7	4	-	-	1	-	2.80
Сибница	свега	84	26	19	13	8	5	9	3	1	-	-	2.89
	(а)	78	24	19	12	6	4	9	3	1	-	-	2.88
	(б)	6	2	-	1	2	1	-	-	-	-	-	3.00
Сирча	свега	465	96	126	88	91	28	26	6	3	1	-	2.90
	(а)	231	33	75	43	36	19	16	5	3	1	-	3.10
	(б)	234	63	51	45	55	9	10	1	-	-	-	2.70
Станча	свега	36	9	14	5	4	1	3	-	-	-	-	2.53
	(а)	32	9	12	5	4	1	1	-	-	-	-	2.34
	(б)	4	-	2	-	-	-	2	-	-	-	-	4.00
Стубал	свега	371	49	91	57	54	53	43	19	5	-	-	3.54
	(а)	316	30	81	48	42	50	41	19	5	-	-	3.71
	(б)	55	19	10	9	12	3	2	-	-	-	-	2.56
Тавник	свега	376	67	85	61	56	45	42	13	5	1	1	3.38
	(а)	314	38	78	50	49	40	41	13	4	-	1	3.56
	(б)	62	29	7	11	7	5	1	-	1	1	-	2.45
Тадeње	свега	26	4	11	4	1	1	4	-	-	-	1	3.12
	(а)	25	3	11	4	1	1	4	-	-	-	1	3.20
	(б)	1	1	-	-	-	-	-	-	-	-	-	1.00
Тепече	свега	83	23	34	15	4	2	3	1	1	-	-	2.35
	(а)	76	18	32	15	4	2	3	1	1	-	-	2.45
	(б)	7	5	2	-	-	-	-	-	-	-	-	1.29
Толишница	свега	101	21	30	14	11	14	8	3	-	-	-	3.03
	(а)	96	20	29	14	10	12	8	3	-	-	-	3.01
	(б)	5	1	1	-	1	2	-	-	-	-	-	3.40
Трговиште	свега	15	3	8	-	1	2	1	-	-	-	-	2.60
	(а)	14	3	7	-	1	2	1	-	-	-	-	2.64
	(б)	1	-	1	-	-	-	-	-	-	-	-	2.00
Ушће	свега	630	103	123	124	161	60	45	7	7	-	-	3.24
	(а)	242	25	65	40	38	34	30	5	5	-	-	3.52
	(б)	388	78	58	84	123	26	15	2	2	-	-	3.06

ДОМАЋИНСТВА ПРЕМА ПОСЕДОВАЊУ ПОЉОПРИВРЕДНОГ ГАЗДИНСТВА И БРОЈУ ЧЛАНОВА

Назив и тип насеља	Посе- дова- ње газ- дин- ства	Домаћинства										Просе- чан број чла- нова	
		укупно	са 1 чланом	2	3	4	5	6	7	8	9		10 и више чла- нова
Цветке	свега	299	52	59	42	49	37	38	15	5	1	1	3.58
	(а)	257	35	51	39	38	35	37	15	5	1	1	3.77
	(б)	42	17	8	3	11	2	1	-	-	-	-	2.43
Церје	свега	200	40	42	31	51	22	8	2	4	-	-	3.13
	(а)	99	11	24	14	23	16	5	2	4	-	-	3.53
	(б)	101	29	18	17	28	6	3	-	-	-	-	2.73
Чибуковац	свега	349	37	81	80	101	35	12	2	-	1	-	3.19
	(а)	109	13	34	24	19	11	7	-	-	1	-	3.07
	(б)	240	24	47	56	82	24	5	2	-	-	-	3.24
Чукојевац	свега	363	56	95	55	64	38	43	8	3	1	-	3.32
	(а)	274	29	79	41	41	33	40	8	3	-	-	3.50
	(б)	89	27	16	14	23	5	3	-	-	1	-	2.75
Шумарице	свега	178	31	47	31	36	20	10	2	1	-	-	3.06
	(а)	83	15	28	14	11	8	5	1	1	-	-	2.92
	(б)	95	16	19	17	25	12	5	1	-	-	-	3.18
Нови Пазар	свега	20956	1951	2940	2898	4822	4019	2279	1114	482	204	247	4.10
	(а)	4641	544	991	616	607	654	523	379	177	62	88	4.05
	(б)	16315	1407	1949	2282	4215	3365	1756	735	305	142	159	4.11
Градска	свега	13230	1109	1624	1874	3309	2723	1435	638	268	122	128	4.13
	(а)	324	13	52	40	52	56	39	39	19	8	6	4.70
	(б)	12906	1096	1572	1834	3257	2667	1396	599	249	114	122	4.11
Остала	свега	7726	842	1316	1024	1513	1296	844	476	214	82	119	4.04
	(а)	4317	531	939	576	555	598	484	340	158	54	82	4.01
	(б)	3409	311	377	448	958	698	360	136	56	28	37	4.09
Алуловиће	свега	109	22	25	15	15	19	4	6	3	-	-	3.32
	(а)	98	20	25	15	12	14	4	6	2	-	-	3.21
	(б)	11	2	-	-	3	5	-	-	1	-	-	4.27
Бајевица	свега	105	1	7	8	21	24	17	15	2	6	4	5.36
	(а)	59	1	2	5	12	12	7	9	2	6	3	5.68
	(б)	46	-	5	3	9	12	10	6	-	-	1	4.96
Бања	свега	114	6	27	18	27	23	8	2	1	1	1	3.74
	(а)	23	-	6	1	6	6	3	1	-	-	-	4.09
	(б)	91	6	21	17	21	17	5	1	1	1	1	3.65
Баре	свега	14	3	5	4	1	-	-	1	-	-	-	2.57
	(а)	12	1	5	4	1	-	-	1	-	-	-	2.83
	(б)	2	2	-	-	-	-	-	-	-	-	-	1.00
Батњик	свега	19	5	7	2	1	-	2	-	1	1	-	3.05
	(а)	14	1	6	2	1	-	2	-	1	1	-	3.71
	(б)	5	4	1	-	-	-	-	-	-	-	-	1.20
Бекова	свега	45	9	14	13	5	4	-	-	-	-	-	2.58
	(а)	43	8	14	13	4	4	-	-	-	-	-	2.58
	(б)	2	1	-	-	1	-	-	-	-	-	-	2.50
Беле Воде	свега	218	18	33	36	45	41	28	10	6	1	-	4.00
	(а)	182	18	25	28	32	36	26	10	6	1	-	4.08
	(б)	36	-	8	8	13	5	2	-	-	-	-	3.58
Ботуровина	свега	63	14	12	5	13	13	3	2	-	-	1	3.37
	(а)	30	3	8	5	5	5	1	2	-	-	1	3.63
	(б)	33	11	4	-	8	8	2	-	-	-	-	3.12
Брђани	свега	38	4	9	1	4	5	3	4	1	2	5	5.13
	(а)	32	3	8	1	2	4	3	3	1	2	5	5.38
	(б)	6	1	1	-	2	1	-	1	-	-	-	3.83
Брестово	свега	2	1	-	-	1	-	-	-	-	-	-	2.50
	(а)	1	-	-	-	1	-	-	-	-	-	-	4.00
	(б)	1	1	-	-	-	-	-	-	-	-	-	1.00

ДОМАЋИНСТВА ПРЕМА ПОСЕДОВАЊУ ПОЉОПРИВРЕДНОГ ГАЗДИНСТВА И БРОЈУ ЧЛАНОВА

Назив и тип насеља	Посе- дова- ње газ- дин- ства	Домаћинства											Просе- чан број чла- нова
		укупно	са 1 чланом	2	3	4	5	6	7	8	9	10 и више чла- нова	
Варево	свега	99	1	6	15	16	26	14	10	6	3	2	5.06
	(а)	60	-	4	12	4	14	8	9	6	2	1	5.28
	(б)	39	1	2	3	12	12	6	1	-	1	1	4.72
Вевер	свега	7	2	3	1	-	-	-	1	-	-	-	2.57
	(а)	7	2	3	1	-	-	-	1	-	-	-	2.57
	(б)	-	-	-	-	-	-	-	-	-	-	-	-
Видово	свега	28	5	8	4	2	6	2	1	-	-	-	3.21
	(а)	25	4	7	4	2	5	2	1	-	-	-	3.28
	(б)	3	1	1	-	-	1	-	-	-	-	-	2.67
Витковиће	свега	15	9	3	1	1	-	-	-	1	-	-	2.00
	(а)	13	8	3	1	-	-	-	-	1	-	-	1.92
	(б)	2	1	-	-	1	-	-	-	-	-	-	2.50
Војковиће	свега	18	8	5	3	1	1	-	-	-	-	-	2.00
	(а)	12	3	4	3	1	1	-	-	-	-	-	2.42
	(б)	6	5	1	-	-	-	-	-	-	-	-	1.17
Војниће	свега	30	3	7	6	4	5	1	1	2	-	1	3.83
	(а)	25	2	7	4	3	4	1	1	2	-	1	3.96
	(б)	5	1	-	2	1	1	-	-	-	-	-	3.20
Врановина	свега	102	13	34	18	11	11	11	3	1	-	-	3.23
	(а)	89	12	31	13	9	9	11	3	1	-	-	3.25
	(б)	13	1	3	5	2	2	-	-	-	-	-	3.08
Вучиниће	свега	80	17	31	6	6	7	7	3	1	2	-	3.06
	(а)	63	12	24	6	4	5	6	3	1	2	-	3.21
	(б)	17	5	7	-	2	2	1	-	-	-	-	2.53
Вучја Локва	свега	6	2	1	2	-	1	-	-	-	-	-	2.50
	(а)	4	-	1	2	-	1	-	-	-	-	-	3.25
	(б)	2	2	-	-	-	-	-	-	-	-	-	1.00
Голице	свега	25	9	5	5	3	-	3	-	-	-	-	2.56
	(а)	15	3	4	2	3	-	3	-	-	-	-	3.13
	(б)	10	6	1	3	-	-	-	-	-	-	-	1.70
Горња Тушимља	свега	12	3	3	2	3	-	1	-	-	-	-	2.75
	(а)	12	3	3	2	3	-	1	-	-	-	-	2.75
	(б)	-	-	-	-	-	-	-	-	-	-	-	-
Гошево	свега	17	-	9	3	4	-	-	1	-	-	-	2.94
	(а)	17	-	9	3	4	-	-	1	-	-	-	2.94
	(б)	-	-	-	-	-	-	-	-	-	-	-	-
Грађановиће	свега	10	2	7	1	-	-	-	-	-	-	-	1.90
	(а)	9	1	7	1	-	-	-	-	-	-	-	2.00
	(б)	1	1	-	-	-	-	-	-	-	-	-	1.00
Грачане	свега	18	10	6	2	-	-	-	-	-	-	-	1.56
	(а)	18	10	6	2	-	-	-	-	-	-	-	1.56
	(б)	-	-	-	-	-	-	-	-	-	-	-	-
Грубетиће	свега	76	16	20	12	6	9	4	6	-	-	3	3.41
	(а)	73	15	19	12	6	9	4	5	-	-	3	3.41
	(б)	3	1	1	-	-	-	-	1	-	-	-	3.33
Дежева	свега	68	9	11	10	22	9	5	2	-	-	-	3.50
	(а)	32	4	8	5	7	4	3	1	-	-	-	3.38
	(б)	36	5	3	5	15	5	2	1	-	-	-	3.61
Дојиновиће	свега	42	14	12	5	2	1	3	4	1	-	-	2.86
	(а)	34	9	9	5	2	1	3	4	1	-	-	3.21
	(б)	8	5	3	-	-	-	-	-	-	-	-	1.38
Долац	свега	28	6	7	6	2	2	4	1	-	-	-	3.11
	(а)	28	6	7	6	2	2	4	1	-	-	-	3.11
	(б)	-	-	-	-	-	-	-	-	-	-	-	-

ДОМАЋИНСТВА ПРЕМА ПОСЕДОВАЊУ ПОЉОПРИВРЕДНОГ ГАЗДИНСТВА И БРОЈУ ЧЛАНОВА

Назив и тип насеља	Посе-дова-ње газ-дин-ства	Домаћинства											Просе-чан број чла-нова
		укупно	са 1 чланом	2	3	4	5	6	7	8	9	10 и више чла-нова	
Дољани	свега	22	8	4	3	2	2	1	1	1	-	-	2.91
	(а)	18	6	4	2	1	2	1	1	1	-	-	3.06
	(б)	4	2	-	1	1	-	-	-	-	-	-	2.25
Драгочево	свега	30	5	9	2	1	3	7	2	1	-	-	3.73
	(а)	24	1	8	2	1	3	6	2	1	-	-	4.17
	(б)	6	4	1	-	-	-	1	-	-	-	-	2.00
Драмиће	свега	28	4	13	4	-	5	1	1	-	-	-	2.86
	(а)	27	4	13	3	-	5	1	1	-	-	-	2.85
	(б)	1	-	-	1	-	-	-	-	-	-	-	3.00
Жуњевиће	свега	71	13	25	14	9	2	2	2	3	-	1	2.97
	(а)	71	13	25	14	9	2	2	2	3	-	1	2.97
	(б)	-	-	-	-	-	-	-	-	-	-	-	-
Забрђе	свега	18	8	2	3	1	2	1	-	1	-	-	2.72
	(а)	17	8	2	3	1	2	-	-	1	-	-	2.53
	(б)	1	-	-	-	-	-	1	-	-	-	-	6.00
Златаре	свега	3	-	-	2	-	-	1	-	-	-	-	4.00
	(а)	3	-	-	2	-	-	1	-	-	-	-	4.00
	(б)	-	-	-	-	-	-	-	-	-	-	-	-
Иванча	свега	186	7	19	21	62	39	17	12	7	1	1	4.37
	(а)	87	3	7	12	24	18	6	10	6	1	-	4.62
	(б)	99	4	12	9	38	21	11	2	1	-	1	4.15
Избице	свега	464	53	55	60	93	94	59	26	8	8	8	4.20
	(а)	140	20	19	17	19	23	21	10	4	4	3	4.28
	(б)	324	33	36	43	74	71	38	16	4	4	5	4.17
Јабланица	свега	14	4	8	1	1	-	-	-	-	-	-	1.93
	(а)	11	2	7	1	1	-	-	-	-	-	-	2.09
	(б)	3	2	1	-	-	-	-	-	-	-	-	1.33
Јавор	свега	9	3	5	-	-	1	-	-	-	-	-	2.00
	(а)	8	2	5	-	-	1	-	-	-	-	-	2.13
	(б)	1	1	-	-	-	-	-	-	-	-	-	1.00
Јанча	свега	94	19	20	16	12	9	10	4	1	2	1	3.53
	(а)	87	17	20	15	11	7	10	4	1	1	1	3.49
	(б)	7	2	-	1	1	2	-	-	-	1	-	4.00
Јова	свега	9	1	6	-	2	-	-	-	-	-	-	2.33
	(а)	9	1	6	-	2	-	-	-	-	-	-	2.33
	(б)	-	-	-	-	-	-	-	-	-	-	-	-
Кашаљ	свега	16	5	6	3	1	1	-	-	-	-	-	2.19
	(а)	11	1	5	3	1	1	-	-	-	-	-	2.64
	(б)	5	4	1	-	-	-	-	-	-	-	-	1.20
Ковачево	свега	74	16	19	9	6	13	6	4	-	1	-	3.28
	(а)	66	14	18	9	5	9	6	4	-	1	-	3.26
	(б)	8	2	1	-	1	4	-	-	-	-	-	3.50
Кожље	свега	121	6	12	15	21	17	16	16	10	2	6	5.11
	(а)	106	3	12	15	15	13	14	16	10	2	6	5.27
	(б)	15	3	-	-	6	4	2	-	-	-	-	3.93
Копривница	свега	5	2	1	-	2	-	-	-	-	-	-	2.40
	(а)	5	2	1	-	2	-	-	-	-	-	-	2.40
	(б)	-	-	-	-	-	-	-	-	-	-	-	-
Косуриће	свега	49	12	20	4	7	3	3	-	-	-	-	2.55
	(а)	44	10	20	3	5	3	3	-	-	-	-	2.55
	(б)	5	2	-	1	2	-	-	-	-	-	-	2.60
Крушево	свега	89	2	8	7	15	11	18	17	3	2	6	5.46
	(а)	77	1	7	5	12	8	18	15	3	2	6	5.66
	(б)	12	1	1	2	3	3	-	2	-	-	-	4.17

ДОМАЋИНСТВА ПРЕМА ПОСЕДОВАЊУ ПОЉОПРИВРЕДНОГ ГАЗДИНСТВА И БРОЈУ ЧЛАНОВА

Назив и тип насеља	Посе- дова- ње газ- дин- ства	Домаћинства											Просе- чан број чла- нова
		укупно	са 1 чланом	2	3	4	5	6	7	8	9	10 и више чла- нова	
Кузмичево	свега	46	7	19	6	6	2	6	-	-	-	-	2.89
	(а)	46	7	19	6	6	2	6	-	-	-	-	2.89
	(б)	-	-	-	-	-	-	-	-	-	-	-	-
Леча	свега	80	8	18	12	14	8	5	7	8	-	-	3.99
	(а)	70	6	17	11	10	7	5	6	8	-	-	4.06
	(б)	10	2	1	1	4	1	-	1	-	-	-	3.50
Лопужње	свега	33	10	13	7	2	1	-	-	-	-	-	2.12
	(а)	33	10	13	7	2	1	-	-	-	-	-	2.12
	(б)	-	-	-	-	-	-	-	-	-	-	-	-
Лукаре	свега	95	6	9	8	17	17	12	10	10	-	6	5.15
	(а)	76	6	6	6	10	15	10	8	9	-	6	5.33
	(б)	19	-	3	2	7	2	2	2	1	-	-	4.42
Лукарско Гошево	свега	177	14	13	14	31	43	33	18	5	1	5	4.80
	(а)	153	14	12	11	22	38	30	16	5	1	4	4.80
	(б)	24	-	1	3	9	5	3	2	-	-	1	4.79
Лукоцрево	свега	50	4	14	5	15	4	3	3	-	-	2	3.72
	(а)	33	1	10	2	10	3	3	2	-	-	2	4.06
	(б)	17	3	4	3	5	1	-	1	-	-	-	3.06
Мишчиће	свега	61	7	11	9	15	9	5	3	-	1	1	3.79
	(а)	37	5	7	7	5	5	5	2	-	1	-	3.73
	(б)	24	2	4	2	10	4	-	1	-	-	1	3.88
Мур	свега	704	22	58	64	163	177	104	65	25	11	15	4.84
	(а)	125	2	7	12	16	31	15	23	10	4	5	5.58
	(б)	579	20	51	52	147	146	89	42	15	7	10	4.68
Мухово	свега	113	9	18	6	18	20	19	8	8	2	5	4.82
	(а)	106	8	15	6	16	20	18	8	8	2	5	4.94
	(б)	7	1	3	-	2	-	1	-	-	-	-	3.00
Негодинац	свега	12	2	7	2	1	-	-	-	-	-	-	2.17
	(а)	12	2	7	2	1	-	-	-	-	-	-	2.17
	(б)	-	-	-	-	-	-	-	-	-	-	-	-
Нови Пазар	свега	13230	1109	1624	1874	3309	2723	1435	638	268	122	128	4.13
	(а)	324	13	52	40	52	56	39	39	19	8	6	4.70
	(б)	12906	1096	1572	1834	3257	2667	1396	599	249	114	122	4.11
Одојевиће	свега	21	5	7	6	2	1	-	-	-	-	-	2.38
	(а)	18	2	7	6	2	1	-	-	-	-	-	2.61
	(б)	3	3	-	-	-	-	-	-	-	-	-	1.00
Окосе	свега	14	1	9	1	1	2	-	-	-	-	-	2.57
	(а)	13	1	8	1	1	2	-	-	-	-	-	2.62
	(б)	1	-	1	-	-	-	-	-	-	-	-	2.00
Осаоница	свега	91	15	28	18	8	14	3	3	1	-	1	3.12
	(а)	77	10	25	15	5	14	3	3	1	-	1	3.27
	(б)	14	5	3	3	3	-	-	-	-	-	-	2.29
Осоје	свега	205	8	16	15	57	51	31	12	9	4	2	4.71
	(а)	33	-	5	2	5	6	6	5	3	-	1	5.18
	(б)	172	8	11	13	52	45	25	7	6	4	1	4.62
Охоље	свега	34	1	4	3	7	5	5	3	3	-	3	5.26
	(а)	33	1	4	3	6	5	5	3	3	-	3	5.30
	(б)	1	-	-	-	1	-	-	-	-	-	-	4.00
Павље	свега	66	17	24	6	8	5	4	2	-	-	-	2.70
	(а)	59	15	24	5	5	5	3	2	-	-	-	2.63
	(б)	7	2	-	1	3	-	1	-	-	-	-	3.29
Паралово	свега	194	-	13	21	37	56	33	22	7	1	4	5.06
	(а)	94	-	5	11	16	19	17	17	6	-	3	5.41
	(б)	100	-	8	10	21	37	16	5	1	1	1	4.73

ДОМАЋИНСТВА ПРЕМА ПОСЕДОВАЊУ ПОЉОПРИВРЕДНОГ ГАЗДИНСТВА И БРОЈУ ЧЛАНОВА

Назив и тип насеља	Посе-дова-ње газ-дин-ства	Домаћинства											Просе-чан број чла-нова
		укупно	са 1 чланом	2	3	4	5	6	7	8	9	10 и више чла-нова	
Пасји Поток	свега	21	8	9	2	1	-	1	-	-	-	-	2.00
	(а)	19	6	9	2	1	-	1	-	-	-	-	2.11
	(б)	2	2	-	-	-	-	-	-	-	-	-	1.00
Пиларета	свега	10	2	1	6	1	-	-	-	-	-	-	2.60
	(а)	7	1	1	5	-	-	-	-	-	-	-	2.57
	(б)	3	1	-	1	1	-	-	-	-	-	-	2.67
Побрђе	свега	539	35	69	93	146	98	61	19	12	5	1	4.04
	(а)	73	4	8	14	14	10	10	9	3	1	-	4.44
	(б)	466	31	61	79	132	88	51	10	9	4	1	3.97
Пожега	свега	115	13	18	9	22	16	14	9	5	3	6	4.55
	(а)	86	10	12	9	14	13	10	7	4	3	4	4.58
	(б)	29	3	6	-	8	3	4	2	1	-	2	4.45
Пожежина	свега	74	15	11	13	16	9	5	4	1	-	-	3.39
	(а)	47	5	8	10	9	6	4	4	1	-	-	3.77
	(б)	27	10	3	3	7	3	1	-	-	-	-	2.74
Полокце	свега	43	13	11	7	5	2	4	1	-	-	-	2.72
	(а)	41	12	11	7	4	2	4	1	-	-	-	2.73
	(б)	2	1	-	-	1	-	-	-	-	-	-	2.50
Попе	свега	39	12	17	7	-	2	1	-	-	-	-	2.13
	(а)	31	8	14	6	-	2	1	-	-	-	-	2.26
	(б)	8	4	3	1	-	-	-	-	-	-	-	1.63
Постење	свега	880	66	103	158	281	141	77	23	16	5	10	3.94
	(а)	138	16	33	21	22	17	17	7	3	1	1	3.71
	(б)	742	50	70	137	259	124	60	16	13	4	9	3.99
Прђенова	свега	45	7	9	6	9	6	6	2	-	-	-	3.53
	(а)	21	4	3	3	3	3	3	2	-	-	-	3.71
	(б)	24	3	6	3	6	3	3	-	-	-	-	3.38
Пуста Тушимља	свега	18	5	4	2	3	3	-	1	-	-	-	2.94
	(а)	18	5	4	2	3	3	-	1	-	-	-	2.94
	(б)	-	-	-	-	-	-	-	-	-	-	-	-
Пустовлах	свега	10	2	5	2	-	-	-	-	-	-	1	2.80
	(а)	10	2	5	2	-	-	-	-	-	-	1	2.80
	(б)	-	-	-	-	-	-	-	-	-	-	-	-
Радаљица	свега	55	11	20	10	5	5	2	2	-	-	-	2.76
	(а)	54	11	20	10	5	4	2	2	-	-	-	2.72
	(б)	1	-	-	-	-	1	-	-	-	-	-	5.00
Рајетиће	свега	28	9	13	3	-	-	2	1	-	-	-	2.25
	(а)	24	5	13	3	-	-	2	1	-	-	-	2.46
	(б)	4	4	-	-	-	-	-	-	-	-	-	1.00
Рајковиће	свега	11	3	5	1	-	-	1	1	-	-	-	2.64
	(а)	10	3	5	1	-	-	1	-	-	-	-	2.20
	(б)	1	-	-	-	-	-	-	1	-	-	-	7.00
Рајчиновиће	свега	112	3	13	11	18	29	19	13	3	1	2	4.79
	(а)	53	1	6	4	7	11	12	6	3	1	2	5.19
	(б)	59	2	7	7	11	18	7	7	-	-	-	4.44
Рајчиновићка Трнава	свега	57	8	17	9	6	5	5	-	4	2	1	3.65
	(а)	56	8	17	9	5	5	5	-	4	2	1	3.64
	(б)	1	-	-	-	1	-	-	-	-	-	-	4.00
Раковац	свега	9	3	2	2	2	-	-	-	-	-	-	2.33
	(а)	9	3	2	2	2	-	-	-	-	-	-	2.33
	(б)	-	-	-	-	-	-	-	-	-	-	-	-
Раст	свега	12	1	2	3	-	1	3	2	-	-	-	4.25
	(а)	12	1	2	3	-	1	3	2	-	-	-	4.25
	(б)	-	-	-	-	-	-	-	-	-	-	-	-

ДОМАЋИНСТВА ПРЕМА ПОСЕДОВАЊУ ПОЉОПРИВРЕДНОГ ГАЗДИНСТВА И БРОЈУ ЧЛАНОВА

Назив и тип насеља	Посе-дова-ње газ-дин-ства	Домаћинства											Просе-чан број чла-нова
		укупно	са 1 чланом	2	3	4	5	6	7	8	9	10 и више чла-нова	
Себечево	свега	192	17	29	16	33	36	32	16	7	4	2	4.44
	(а)	169	14	28	12	26	32	30	14	7	4	2	4.50
	(б)	23	3	1	4	7	4	2	2	-	-	-	3.96
Ситнице	свега	159	9	11	18	34	33	25	12	7	4	6	4.89
	(а)	99	6	7	9	17	21	18	9	5	3	4	5.08
	(б)	60	3	4	9	17	12	7	3	2	1	2	4.58
Скуково	свега	8	1	1	4	2	-	-	-	-	-	-	2.88
	(а)	8	1	1	4	2	-	-	-	-	-	-	2.88
	(б)	-	-	-	-	-	-	-	-	-	-	-	-
Слатина	свега	65	6	11	10	3	13	7	8	3	2	2	4.57
	(а)	62	6	11	8	3	13	6	8	3	2	2	4.60
	(б)	3	-	-	2	-	-	1	-	-	-	-	4.00
Смилов Лаз	свега	4	1	2	1	-	-	-	-	-	-	-	2.00
	(а)	4	1	2	1	-	-	-	-	-	-	-	2.00
	(б)	-	-	-	-	-	-	-	-	-	-	-	-
Средња Тушимља	свега	19	7	8	2	1	-	-	1	-	-	-	2.11
	(а)	11	2	5	2	1	-	-	1	-	-	-	2.64
	(б)	8	5	3	-	-	-	-	-	-	-	-	1.38
Страдово	свега	9	3	5	-	-	-	1	-	-	-	-	2.11
	(а)	6	-	5	-	-	-	1	-	-	-	-	2.67
	(б)	3	3	-	-	-	-	-	-	-	-	-	1.00
Судско Село	свега	27	4	10	2	4	3	2	2	-	-	-	3.22
	(а)	25	4	10	2	4	1	2	2	-	-	-	3.08
	(б)	2	-	-	-	-	2	-	-	-	-	-	5.00
Тенково	свега	41	15	13	9	1	1	2	-	-	-	-	2.17
	(а)	41	15	13	9	1	1	2	-	-	-	-	2.17
	(б)	-	-	-	-	-	-	-	-	-	-	-	-
Трнава	свега	137	5	13	10	21	34	24	16	9	2	3	5.07
	(а)	99	4	11	7	9	19	21	15	8	2	3	5.29
	(б)	38	1	2	3	12	15	3	1	1	-	-	4.47
Туново	свега	39	9	8	6	8	1	2	4	1	-	-	3.28
	(а)	37	7	8	6	8	1	2	4	1	-	-	3.41
	(б)	2	2	-	-	-	-	-	-	-	-	-	1.00
Хотково	свега	38	1	4	3	8	7	3	7	4	1	-	5.08
	(а)	35	-	4	3	7	6	3	7	4	1	-	5.23
	(б)	3	1	-	-	1	1	-	-	-	-	-	3.33
Цковиће	свега	11	5	4	1	1	-	-	-	-	-	-	1.82
	(а)	9	3	4	1	1	-	-	-	-	-	-	2.00
	(б)	2	2	-	-	-	-	-	-	-	-	-	1.00
Чашић Долац	свега	12	-	-	-	1	4	3	2	-	1	1	6.33
	(а)	12	-	-	-	1	4	3	2	-	1	1	6.33
	(б)	-	-	-	-	-	-	-	-	-	-	-	-
Шавци	свега	64	7	12	7	15	10	8	3	2	-	-	3.86
	(а)	35	5	10	3	4	4	5	2	2	-	-	3.71
	(б)	29	2	2	4	11	6	3	1	-	-	-	4.03
Шароње	свега	92	13	19	17	12	11	7	10	3	-	-	3.71
	(а)	73	5	15	16	8	10	7	9	3	-	-	4.03
	(б)	19	8	4	1	4	1	-	1	-	-	-	2.47
Штитаре	свега	25	7	7	3	1	2	2	3	-	-	-	3.08
	(а)	24	6	7	3	1	2	2	3	-	-	-	3.17
	(б)	1	1	-	-	-	-	-	-	-	-	-	1.00

ДОМАЋИНСТВА ПРЕМА ПОСЕДОВАЊУ ПОЉОПРИВРЕДНОГ ГАЗДИНСТВА И БРОЈУ ЧЛАНОВА

Назив и тип насеља	Посе- дова- ње газ- дин- ства	Домаћинства											Просе- чан број чла- нова
		укупно	са 1 чланом	2	3	4	5	6	7	8	9	10 и више чла- нова	
Рашка	свега	8952	1564	2348	1557	2171	747	408	115	22	13	7	3.01
	(а)	4462	787	1569	657	634	417	283	89	15	8	3	2.93
	(б)	4490	777	779	900	1537	330	125	26	7	5	4	3.10
Градска	свега	2985	417	640	619	901	250	124	25	3	4	2	3.15
	(а)	817	99	236	134	178	88	64	14	2	2	-	3.23
	(б)	2168	318	404	485	723	162	60	11	1	2	2	3.12
Остала	свега	5967	1147	1708	938	1270	497	284	90	19	9	5	2.94
	(а)	3645	688	1333	523	456	329	219	75	13	6	3	2.86
	(б)	2322	459	375	415	814	168	65	15	6	3	2	3.08
Бадањ	свега	53	22	26	4	-	1	-	-	-	-	-	1.72
	(а)	46	15	26	4	-	1	-	-	-	-	-	1.83
	(б)	7	7	-	-	-	-	-	-	-	-	-	1.00
Баљевац	свега	540	103	116	99	146	48	19	7	1	1	-	3.03
	(а)	196	27	51	29	40	27	15	5	1	1	-	3.33
	(б)	344	76	65	70	106	21	4	2	-	-	-	2.86
Бела Стена	свега	194	45	70	26	39	12	2	-	-	-	-	2.53
	(а)	127	23	55	18	22	7	2	-	-	-	-	2.54
	(б)	67	22	15	8	17	5	-	-	-	-	-	2.52
Бело Поље	свега	23	8	9	3	2	1	-	-	-	-	-	2.09
	(а)	22	8	8	3	2	1	-	-	-	-	-	2.09
	(б)	1	-	1	-	-	-	-	-	-	-	-	2.00
Беоци	свега	152	25	46	27	27	10	13	4	-	-	-	3.04
	(а)	118	19	38	22	14	8	13	4	-	-	-	3.08
	(б)	34	6	8	5	13	2	-	-	-	-	-	2.91
Биљановац	свега	179	29	37	36	38	17	18	2	1	1	-	3.28
	(а)	96	15	22	21	9	11	16	-	1	1	-	3.40
	(б)	83	14	15	15	29	6	2	2	-	-	-	3.14
Биниће	свега	90	33	42	6	4	3	1	1	-	-	-	1.99
	(а)	69	17	37	6	4	3	1	1	-	-	-	2.22
	(б)	21	16	5	-	-	-	-	-	-	-	-	1.24
Биочин	свега	29	12	15	1	-	1	-	-	-	-	-	1.72
	(а)	28	11	15	1	-	1	-	-	-	-	-	1.75
	(б)	1	1	-	-	-	-	-	-	-	-	-	1.00
Боровиће	свега	71	20	28	11	-	6	4	2	-	-	-	2.49
	(а)	64	15	27	11	-	6	3	2	-	-	-	2.56
	(б)	7	5	1	-	-	-	1	-	-	-	-	1.86
Боће	свега	28	5	13	4	3	3	-	-	-	-	-	2.50
	(а)	28	5	13	4	3	3	-	-	-	-	-	2.50
	(б)	-	-	-	-	-	-	-	-	-	-	-	-
Брвеник	свега	20	5	5	3	2	1	1	1	1	1	-	3.35
	(а)	18	3	5	3	2	1	1	1	1	1	-	3.61
	(б)	2	2	-	-	-	-	-	-	-	-	-	1.00
Брвеник Насеље	свега	132	19	37	24	32	8	10	1	1	-	-	3.09
	(а)	27	1	8	9	3	1	3	1	1	-	-	3.48
	(б)	105	18	29	15	29	7	7	-	-	-	-	2.99
Брвеница	свега	102	22	31	15	15	10	6	2	-	1	-	2.92
	(а)	88	16	30	12	11	10	6	2	-	1	-	3.01
	(б)	14	6	1	3	4	-	-	-	-	-	-	2.36
Варево	свега	466	63	103	86	141	42	26	3	-	1	1	3.21
	(а)	146	15	47	22	27	18	14	3	-	-	-	3.27
	(б)	320	48	56	64	114	24	12	-	-	1	1	3.18
Војмиловићи	свега	55	14	22	7	7	2	3	-	-	-	-	2.45
	(а)	50	12	22	7	5	1	3	-	-	-	-	2.40
	(б)	5	2	-	-	2	1	-	-	-	-	-	3.00

ДОМАЋИНСТВА ПРЕМА ПОСЕДОВАЊУ ПОЉОПРИВРЕДНОГ ГАЗДИНСТВА И БРОЈУ ЧЛАНОВА

Назив и тип насеља	Посе- дова- ње газ- дин- ства	Домаћинства											Просе- чан број чла- нова
		укупно	са 1 чланом	2	3	4	5	6	7	8	9	10 и више чла- нова	
Вртине	свега	44	10	18	3	5	6	2	-	-	-	-	2.66
	(а)	33	6	15	3	3	5	1	-	-	-	-	2.67
	(б)	11	4	3	-	2	1	1	-	-	-	-	2.64
Гњилица	свега	95	26	45	11	5	1	3	3	-	-	1	2.35
	(а)	76	17	38	11	2	1	3	3	-	-	1	2.47
	(б)	19	9	7	-	3	-	-	-	-	-	-	1.84
Гостирадиће	свега	27	10	11	3	3	-	-	-	-	-	-	1.96
	(а)	26	10	10	3	3	-	-	-	-	-	-	1.96
	(б)	1	-	1	-	-	-	-	-	-	-	-	2.00
Градац	свега	129	30	42	18	17	12	7	-	3	-	-	2.81
	(а)	108	22	38	16	13	11	5	-	3	-	-	2.84
	(б)	21	8	4	2	4	1	2	-	-	-	-	2.62
Драганићи	свега	101	9	22	22	26	12	5	4	-	1	-	3.47
	(а)	64	3	15	14	14	10	5	3	-	-	-	3.63
	(б)	37	6	7	8	12	2	-	1	-	1	-	3.19
Жерађе	свега	53	12	13	8	13	5	2	-	-	-	-	2.85
	(а)	36	5	12	6	8	4	1	-	-	-	-	2.92
	(б)	17	7	1	2	5	1	1	-	-	-	-	2.71
Жутице	свега	64	12	11	7	14	9	9	2	-	-	-	3.50
	(а)	58	9	10	6	13	9	9	2	-	-	-	3.66
	(б)	6	3	1	1	1	-	-	-	-	-	-	2.00
Зарево	свега	27	7	10	4	1	2	3	-	-	-	-	2.63
	(а)	25	5	10	4	1	2	3	-	-	-	-	2.76
	(б)	2	2	-	-	-	-	-	-	-	-	-	1.00
Јошаничка Бања	свега	360	64	87	47	84	38	33	7	-	-	-	3.20
	(а)	247	39	71	28	42	30	31	6	-	-	-	3.28
	(б)	113	25	16	19	42	8	2	1	-	-	-	3.02
Казновиће	свега	183	39	54	29	31	16	10	3	1	-	-	2.88
	(а)	137	27	45	20	21	13	8	3	-	-	-	2.88
	(б)	46	12	9	9	10	3	2	-	1	-	-	2.87
Карадак	свега	24	5	8	4	1	3	2	-	1	-	-	3.00
	(а)	17	3	5	2	1	3	2	-	1	-	-	3.41
	(б)	7	2	3	2	-	-	-	-	-	-	-	2.00
Ковачи	свега	88	13	30	12	13	5	9	5	1	-	-	3.22
	(а)	84	13	30	12	11	3	9	5	1	-	-	3.15
	(б)	4	-	-	-	2	2	-	-	-	-	-	4.50
Копаник	свега	6	1	2	1	-	2	-	-	-	-	-	3.00
	(а)	3	1	1	-	-	1	-	-	-	-	-	2.67
	(б)	3	-	1	1	-	1	-	-	-	-	-	3.33
Корлаће	свега	176	41	46	25	27	16	15	5	1	-	-	3.01
	(а)	147	28	45	21	16	16	15	5	1	-	-	3.12
	(б)	29	13	1	4	11	-	-	-	-	-	-	2.45
Кравиће	свега	71	22	23	5	10	4	5	2	-	-	-	2.63
	(а)	57	11	22	5	8	4	5	2	-	-	-	2.91
	(б)	14	11	1	-	2	-	-	-	-	-	-	1.50
Кремиће	свега	40	21	17	1	1	-	-	-	-	-	-	1.55
	(а)	33	14	17	1	1	-	-	-	-	-	-	1.67
	(б)	7	7	-	-	-	-	-	-	-	-	-	1.00
Крушевица	свега	64	22	22	9	3	4	3	1	-	-	-	2.34
	(а)	57	17	21	8	3	4	3	1	-	-	-	2.46
	(б)	7	5	1	1	-	-	-	-	-	-	-	1.43
Курићи	свега	35	7	12	1	6	6	2	-	1	-	-	3.09
	(а)	27	4	12	1	1	6	2	-	1	-	-	3.15
	(б)	8	3	-	-	5	-	-	-	-	-	-	2.88

ДОМАЋИНСТВА ПРЕМА ПОСЕДОВАЊУ ПОЉОПРИВРЕДНОГ ГАЗДИНСТВА И БРОЈУ ЧЛАНОВА

Назив и тип насеља	Посе-дова-ње газ-дин-ства	Домаћинства										Просе-чан број чла-нова	
		укупно	са 1 чланом	2	3	4	5	6	7	8	9		10 и више чла-нова
Кућане	свега	46	12	17	3	10	3	-	1	-	-	-	2.54
	(а)	36	9	15	2	6	3	-	1	-	-	-	2.53
	(б)	10	3	2	1	4	-	-	-	-	-	-	2.60
Лисина	свега	22	10	3	3	3	3	-	-	-	-	-	2.36
	(а)	18	6	3	3	3	3	-	-	-	-	-	2.67
	(б)	4	4	-	-	-	-	-	-	-	-	-	1.00
Луково	свега	19	6	9	3	-	1	-	-	-	-	-	2.00
	(а)	14	2	8	3	-	1	-	-	-	-	-	2.29
	(б)	5	4	1	-	-	-	-	-	-	-	-	1.20
Милатковиће	свега	58	16	16	8	5	10	2	1	-	-	-	2.78
	(а)	46	10	15	7	3	8	2	1	-	-	-	2.87
	(б)	12	6	1	1	2	2	-	-	-	-	-	2.42
Муре	свега	47	11	13	4	5	7	5	2	-	-	-	3.15
	(а)	36	8	12	2	1	6	5	2	-	-	-	3.22
	(б)	11	3	1	2	4	1	-	-	-	-	-	2.91
Ново Село	свега	121	24	38	20	16	15	5	2	1	-	-	2.90
	(а)	99	13	35	20	10	14	5	1	1	-	-	3.01
	(б)	22	11	3	-	6	1	-	1	-	-	-	2.41
Носољин	свега	82	13	20	15	15	12	7	-	-	-	-	3.17
	(а)	57	9	15	10	5	12	6	-	-	-	-	3.25
	(б)	25	4	5	5	10	-	1	-	-	-	-	3.00
Орахово	свега	19	8	8	2	1	-	-	-	-	-	-	1.79
	(а)	12	2	8	1	1	-	-	-	-	-	-	2.08
	(б)	7	6	-	1	-	-	-	-	-	-	-	1.29
Павлица	свега	51	16	13	8	-	1	10	2	-	-	1	3.06
	(а)	48	14	13	8	-	1	10	2	-	-	-	2.98
	(б)	3	2	-	-	-	-	-	-	-	-	1	4.33
Панојевиће	свега	59	13	13	7	14	6	4	2	-	-	-	3.12
	(а)	45	13	10	6	8	2	4	2	-	-	-	2.91
	(б)	14	-	3	1	6	4	-	-	-	-	-	3.79
Пискања	свега	159	27	40	31	31	22	5	2	1	-	-	3.06
	(а)	125	18	35	22	22	20	5	2	1	-	-	3.15
	(б)	34	9	5	9	9	2	-	-	-	-	-	2.71
Плавково	свега	43	16	12	4	8	3	-	-	-	-	-	2.30
	(а)	36	12	12	3	6	3	-	-	-	-	-	2.33
	(б)	7	4	-	1	2	-	-	-	-	-	-	2.14
Плешин	свега	81	20	29	11	6	7	4	4	-	-	-	2.74
	(а)	71	15	28	11	2	7	4	4	-	-	-	2.80
	(б)	10	5	1	-	4	-	-	-	-	-	-	2.30
Побрђе	свега	329	59	84	53	97	21	12	3	-	-	-	2.95
	(а)	145	22	47	23	34	8	8	3	-	-	-	2.97
	(б)	184	37	37	30	63	13	4	-	-	-	-	2.95
Покрвеник	свега	7	3	4	-	-	-	-	-	-	-	-	1.57
	(а)	7	3	4	-	-	-	-	-	-	-	-	1.57
	(б)	-	-	-	-	-	-	-	-	-	-	-	-
Поцесје	свега	29	10	15	3	-	1	-	-	-	-	-	1.86
	(а)	28	9	15	3	-	1	-	-	-	-	-	1.89
	(б)	1	1	-	-	-	-	-	-	-	-	-	1.00
Радошиће	свега	76	17	22	7	16	9	2	3	-	-	-	2.95
	(а)	60	13	19	7	10	7	1	3	-	-	-	2.90
	(б)	16	4	3	-	6	2	1	-	-	-	-	3.13
Раковац	свега	88	23	36	5	8	10	1	2	1	1	1	2.73
	(а)	82	21	34	4	7	10	1	2	1	1	1	2.77
	(б)	6	2	2	1	1	-	-	-	-	-	-	2.17

ДОМАЋИНСТВА ПРЕМА ПОСЕДОВАЊУ ПОЉОПРИВРЕДНОГ ГАЗДИНСТВА И БРОЈУ ЧЛАНОВА

Назив и тип насеља	Посе- дова- ње газ- дин- ства	Домаћинства										Просе- чан број чла- нова	
		укупно	са 1 чланом	2	3	4	5	6	7	8	9		10 и више чла- нова
Рашка	г свега	2085	250	437	473	671	164	72	11	2	3	2	3.17
	(а)	374	33	114	77	96	31	18	3	1	1	-	3.15
	(б)	1711	217	323	396	575	133	54	8	1	2	2	3.18
Рвати	свега	245	48	84	28	52	21	10	2	-	-	-	2.80
	(а)	170	34	71	19	22	16	7	1	-	-	-	2.65
	(б)	75	14	13	9	30	5	3	1	-	-	-	3.16
Рудница	свега	95	11	30	16	20	9	7	2	-	-	-	3.16
	(а)	66	7	27	8	9	8	5	2	-	-	-	3.11
	(б)	29	4	3	8	11	1	2	-	-	-	-	3.28
Себимиље	свега	57	22	20	4	6	2	3	-	-	-	-	2.21
	(а)	51	16	20	4	6	2	3	-	-	-	-	2.35
	(б)	6	6	-	-	-	-	-	-	-	-	-	1.00
Семетеш	свега	68	19	34	3	8	2	-	2	-	-	-	2.24
	(а)	56	9	32	3	8	2	-	2	-	-	-	2.46
	(б)	12	10	2	-	-	-	-	-	-	-	-	1.17
Супње	свега	1013	69	157	226	420	91	31	12	5	1	1	3.48
	(а)	156	10	43	34	48	13	5	2	-	-	1	3.26
	(б)	857	59	114	192	372	78	26	10	5	1	-	3.52
Тиоце	свега	69	16	28	18	4	2	1	-	-	-	-	2.29
	(а)	62	9	28	18	4	2	1	-	-	-	-	2.44
	(б)	7	7	-	-	-	-	-	-	-	-	-	1.00
Трнава	свега	90	15	33	17	11	6	5	2	-	1	-	2.88
	(а)	68	11	30	11	4	4	5	2	-	1	-	2.84
	(б)	22	4	3	6	7	2	-	-	-	-	-	3.00
Црна Глава	свега	89	19	34	11	11	7	4	2	-	1	-	2.76
	(а)	85	17	33	10	11	7	4	2	-	1	-	2.81
	(б)	4	2	1	1	-	-	-	-	-	-	-	1.75
Шипачина	свега	84	15	26	12	17	6	5	3	-	-	-	3.00
	(а)	51	6	22	5	5	5	5	3	-	-	-	3.16
	(б)	33	9	4	7	12	1	-	-	-	-	-	2.76
Тутин	свега	6145	380	627	652	1020	1245	961	597	313	183	167	4.87
	(а)	3399	154	363	328	453	601	580	406	241	146	127	5.21
	(б)	2746	226	264	324	567	644	381	191	72	37	40	4.45
Градска	свега	2059	171	223	260	438	453	267	139	53	26	29	4.36
	(а)	229	11	26	19	40	43	37	26	16	10	1	4.93
	(б)	1830	160	197	241	398	410	230	113	37	16	28	4.29
Остала	свега	4086	209	404	392	582	792	694	458	260	157	138	5.12
	(а)	3170	143	337	309	413	558	543	380	225	136	126	5.23
	(б)	916	66	67	83	169	234	151	78	35	21	12	4.76
Араповиће	свега	15	2	2	2	4	1	2	1	-	1	-	4.07
	(а)	15	2	2	2	4	1	2	1	-	1	-	4.07
	(б)	-	-	-	-	-	-	-	-	-	-	-	-
Баљен	свега	16	1	3	1	4	1	3	2	-	1	-	4.50
	(а)	15	1	2	1	4	1	3	2	-	1	-	4.67
	(б)	1	-	1	-	-	-	-	-	-	-	-	2.00
Батраге	свега	29	-	4	7	5	8	4	-	1	-	-	4.17
	(а)	29	-	4	7	5	8	4	-	1	-	-	4.17
	(б)	-	-	-	-	-	-	-	-	-	-	-	-
Баћица	свега	55	1	3	5	3	8	12	9	3	6	5	6.31
	(а)	54	1	3	5	3	8	12	9	3	5	5	6.26
	(б)	1	-	-	-	-	-	-	-	-	1	-	9.00
Биохане	свега	18	1	1	2	2	4	2	1	3	2	-	5.44
	(а)	17	-	1	2	2	4	2	1	3	2	-	5.71
	(б)	1	1	-	-	-	-	-	-	-	-	-	1.00

ДОМАЋИНСТВА ПРЕМА ПОСЕДОВАЊУ ПОЉОПРИВРЕДНОГ ГАЗДИНСТВА И БРОЈУ ЧЛАНОВА

Назив и тип насеља	Посе-дова-ње газ-дин-ства	Домаћинства										Просе-чан број чла-нова	
		укупно	са 1 чланом	2	3	4	5	6	7	8	9		10 и више чла-нова
Блаца	свега	5	-	-	-	1	-	2	-	1	1	-	6.60
	(а)	5	-	-	-	1	-	2	-	1	1	-	6.60
	(б)	-	-	-	-	-	-	-	-	-	-	-	-
Бовањ	свега	6	-	1	1	1	1	-	1	1	-	4.83	
	(а)	6	-	1	1	1	1	-	1	1	-	4.83	
	(б)	-	-	-	-	-	-	-	-	-	-	-	
Бороштица	свега	65	-	4	7	9	12	6	12	9	4	2	5.83
	(а)	64	-	3	7	9	12	6	12	9	4	2	5.89
	(б)	1	-	1	-	-	-	-	-	-	-	-	2.00
Браћак	свега	38	-	4	1	3	6	10	7	1	2	4	6.05
	(а)	35	-	4	1	3	4	10	6	1	2	4	6.09
	(б)	3	-	-	-	-	2	-	1	-	-	-	5.67
Брегови	свега	10	-	-	-	3	2	2	1	2	-	-	5.70
	(а)	9	-	-	-	3	2	2	1	1	-	-	5.44
	(б)	1	-	-	-	-	-	-	-	1	-	-	8.00
Брнишево	свега	16	1	3	1	1	4	1	2	1	1	1	5.50
	(а)	16	1	3	1	1	4	1	2	1	1	1	5.50
	(б)	-	-	-	-	-	-	-	-	-	-	-	-
Бужковиће	свега	8	-	-	2	-	-	2	2	-	-	2	6.63
	(а)	8	-	-	2	-	-	2	2	-	-	2	6.63
	(б)	-	-	-	-	-	-	-	-	-	-	-	-
Веље Поље	свега	59	2	11	8	10	15	8	2	2	-	1	4.25
	(а)	26	-	3	5	6	3	4	2	2	-	1	4.77
	(б)	33	2	8	3	4	12	4	-	-	-	-	3.85
Весениће	свега	90	4	4	11	12	21	23	10	3	1	1	5.00
	(а)	63	2	2	10	4	12	20	9	2	1	1	5.25
	(б)	27	2	2	1	8	9	3	1	1	-	-	4.41
Врапче	свега	9	-	-	1	-	1	2	4	-	-	1	6.44
	(а)	8	-	-	1	-	-	2	4	-	-	1	6.63
	(б)	1	-	-	-	-	1	-	-	-	-	-	5.00
Врба	свега	35	1	3	5	1	2	10	7	3	3	-	5.60
	(а)	33	1	3	5	1	1	10	7	2	3	-	5.55
	(б)	2	-	-	-	-	1	-	-	1	-	-	6.50
Глоговик	свега	32	2	2	2	5	10	7	1	1	2	-	4.91
	(а)	32	2	2	2	5	10	7	1	1	2	-	4.91
	(б)	-	-	-	-	-	-	-	-	-	-	-	-
Глухавица	свега	49	1	4	4	7	10	9	6	4	3	1	5.41
	(а)	41	1	3	3	6	7	8	6	3	3	1	5.54
	(б)	8	-	1	1	1	3	1	-	1	-	-	4.75
Гнила	свега	3	-	-	1	1	-	-	1	-	-	-	4.67
	(а)	2	-	-	1	1	-	-	-	-	-	-	3.50
	(б)	1	-	-	-	-	-	-	1	-	-	-	7.00
Годово	свега	22	2	3	4	4	4	4	-	-	1	-	4.05
	(а)	22	2	3	4	4	4	4	-	-	1	-	4.05
	(б)	-	-	-	-	-	-	-	-	-	-	-	-
Горњи Црниш	свега	8	-	2	1	2	1	-	-	2	-	-	4.50
	(а)	6	-	2	1	1	-	-	-	2	-	-	4.50
	(б)	2	-	-	-	1	1	-	-	-	-	-	4.50
Градац	свега	19	1	2	1	1	5	6	2	1	-	-	5.00
	(а)	19	1	2	1	1	5	6	2	1	-	-	5.00
	(б)	-	-	-	-	-	-	-	-	-	-	-	-
Гујиће	свега	30	3	4	4	6	3	3	4	2	1	-	4.43
	(а)	26	3	2	4	4	3	3	4	2	1	-	4.65
	(б)	4	-	2	-	2	-	-	-	-	-	-	3.00

ДОМАЋИНСТВА ПРЕМА ПОСЕДОВАЊУ ПОЉОПРИВРЕДНОГ ГАЗДИНСТВА И БРОЈУ ЧЛАНОВА

Назив и тип насеља	Посе- дова- ње газ- дин- ства	Домаћинства											Просе- чан број чла- нова
		укупно	са 1 чланом	2	3	4	5	6	7	8	9	10 и више чла- нова	
Гурдијеље	свега	19	1	2	2	2	6	2	2	1	-	1	4.89
	(а)	18	1	1	2	2	6	2	2	1	-	1	5.06
	(б)	1	-	1	-	-	-	-	-	-	-	-	2.00
Гуцевиће	свега	11	-	-	1	-	4	2	2	-	2	-	6.09
	(а)	11	-	-	1	-	4	2	2	-	2	-	6.09
	(б)	-	-	-	-	-	-	-	-	-	-	-	-
Девреч	свега	20	1	1	2	4	2	3	5	1	-	1	5.30
	(а)	19	1	-	2	4	2	3	5	1	-	1	5.47
	(б)	1	-	1	-	-	-	-	-	-	-	-	2.00
Делимеђе	свега	88	2	8	10	14	23	14	5	5	5	2	5.06
	(а)	66	-	5	7	11	15	12	4	5	5	2	5.41
	(б)	22	2	3	3	3	8	2	1	-	-	-	4.00
Детане	свега	49	3	9	7	9	6	4	8	-	-	3	4.57
	(а)	45	3	8	6	9	6	3	7	-	-	3	4.58
	(б)	4	-	1	1	-	-	1	1	-	-	-	4.50
Добри Дуб	свега	45	1	4	2	7	8	13	3	5	2	-	5.33
	(а)	39	-	3	2	5	8	12	3	5	1	-	5.49
	(б)	6	1	1	-	2	-	1	-	-	1	-	4.33
Добриње	свега	32	1	14	7	4	3	1	2	-	-	-	3.16
	(а)	32	1	14	7	4	3	1	2	-	-	-	3.16
	(б)	-	-	-	-	-	-	-	-	-	-	-	-
Долово	свега	90	11	6	5	7	19	16	14	4	4	4	5.17
	(а)	82	9	6	3	7	17	16	12	4	4	4	5.28
	(б)	8	2	-	2	-	2	-	2	-	-	-	4.00
Драга	свега	196	14	21	19	28	37	30	26	13	6	2	4.85
	(а)	175	10	21	14	25	32	29	24	12	6	2	4.95
	(б)	21	4	-	5	3	5	1	2	1	-	-	4.00
Дубово	свега	168	7	8	9	25	47	27	20	9	11	5	5.45
	(а)	58	2	2	-	8	14	11	9	6	3	3	5.95
	(б)	110	5	6	9	17	33	16	11	3	8	2	5.19
Дулебе	свега	11	2	2	1	-	2	-	2	-	-	2	5.09
	(а)	10	2	2	-	-	2	-	2	-	-	2	5.30
	(б)	1	-	-	1	-	-	-	-	-	-	-	3.00
Ђерекаре	свега	91	3	7	5	12	12	22	13	12	1	4	5.69
	(а)	89	3	7	5	11	12	22	12	12	1	4	5.70
	(б)	2	-	-	-	1	-	-	1	-	-	-	5.50
Ервенице	свега	11	-	-	2	2	1	4	2	-	-	-	5.18
	(а)	6	-	-	2	1	-	2	1	-	-	-	4.83
	(б)	5	-	-	-	1	1	2	1	-	-	-	5.60
Жирче	свега	64	2	5	4	4	12	15	12	5	3	2	5.78
	(а)	51	1	5	3	2	7	13	11	5	2	2	5.98
	(б)	13	1	-	1	2	5	2	1	-	1	-	5.00
Жупа	свега	77	5	8	14	9	16	15	5	5	-	-	4.47
	(а)	44	3	6	6	5	7	8	4	5	-	-	4.64
	(б)	33	2	2	8	4	9	7	1	-	-	-	4.24
Жуче	свега	25	2	2	2	3	8	2	1	1	-	4	6.04
	(а)	25	2	2	2	3	8	2	1	1	-	4	6.04
	(б)	-	-	-	-	-	-	-	-	-	-	-	-
Западни Мојстир	свега	93	-	5	12	18	18	12	14	3	9	2	5.43
	(а)	88	-	5	12	16	16	12	13	3	9	2	5.45
	(б)	5	-	-	-	2	2	-	1	-	-	-	5.00
Изрок	свега	18	-	-	2	1	5	4	1	4	1	-	5.94
	(а)	18	-	-	2	1	5	4	1	4	1	-	5.94
	(б)	-	-	-	-	-	-	-	-	-	-	-	-

ДОМАЋИНСТВА ПРЕМА ПОСЕДОВАЊУ ПОЉОПРИВРЕДНОГ ГАЗДИНСТВА И БРОЈУ ЧЛАНОВА

Назив и тип насеља	Посе- дова- ње газ- дин- ства	Домаћинства											Просе- чан број чла- нова
		укупно	са 1 чланом	2	3	4	5	6	7	8	9	10 и више чла- нова	
Источни Мојстир	свега	51	14	18	7	3	3	3	2	1	-	-	2.71
	(а)	47	10	18	7	3	3	3	2	1	-	-	2.85
	(б)	4	4	-	-	-	-	-	-	-	-	-	1.00
Јабланица	свега	14	1	1	1	1	2	-	4	1	2	1	6.07
	(а)	13	1	1	1	1	2	-	3	1	2	1	6.00
	(б)	1	-	-	-	-	-	-	1	-	-	-	7.00
Јаребице	свега	33	1	3	2	2	4	5	4	5	1	6	6.52
	(а)	32	1	3	2	2	3	5	4	5	1	6	6.56
	(б)	1	-	-	-	-	1	-	-	-	-	-	5.00
Језгровиће	свега	50	1	5	7	8	17	3	7	1	-	1	4.74
	(а)	40	-	4	5	8	13	3	6	1	-	-	4.70
	(б)	10	1	1	2	-	4	-	1	-	-	1	4.90
Јелиће	свега	19	1	2	-	5	4	2	2	1	1	1	5.26
	(а)	17	1	2	-	4	4	1	2	1	1	1	5.29
	(б)	2	-	-	-	1	-	1	-	-	-	-	5.00
Јужни Кочарник	свега	13	5	4	-	-	-	2	-	2	-	-	3.15
	(а)	11	3	4	-	-	-	2	-	2	-	-	3.55
	(б)	2	2	-	-	-	-	-	-	-	-	-	1.00
Ковачи	свега	55	4	5	6	7	13	12	3	4	1	-	4.71
	(а)	55	4	5	6	7	13	12	3	4	1	-	4.71
	(б)	-	-	-	-	-	-	-	-	-	-	-	-
Конице	свега	60	1	5	5	8	13	12	7	6	1	2	5.37
	(а)	52	1	4	4	5	13	10	7	5	1	2	5.48
	(б)	8	-	1	1	3	-	2	-	1	-	-	4.63
Лескова	свега	65	2	7	7	9	14	12	6	1	3	4	5.15
	(а)	59	-	6	7	9	12	12	5	1	3	4	5.32
	(б)	6	2	1	-	-	2	-	1	-	-	-	3.50
Липица	свега	17	2	1	2	2	5	1	-	3	1	-	4.82
	(а)	16	1	1	2	2	5	1	-	3	1	-	5.06
	(б)	1	1	-	-	-	-	-	-	-	-	-	1.00
Лукавица	свега	49	2	5	8	8	10	8	-	2	3	3	4.94
	(а)	38	2	4	6	6	7	6	-	2	3	2	4.97
	(б)	11	-	1	2	2	3	2	-	-	-	1	4.82
Мелаје	свега	82	1	8	8	13	18	13	12	4	2	3	5.26
	(а)	73	1	7	8	9	16	12	11	4	2	3	5.34
	(б)	9	-	1	-	4	2	1	1	-	-	-	4.56
Митрова	свега	193	7	17	15	33	50	25	19	13	7	7	5.16
	(а)	74	3	8	7	10	17	9	6	5	5	4	5.24
	(б)	119	4	9	8	23	33	16	13	8	2	3	5.11
Морани	свега	38	3	5	2	6	7	5	3	3	1	3	5.21
	(а)	36	3	4	2	5	7	5	3	3	1	3	5.33
	(б)	2	-	1	-	1	-	-	-	-	-	-	3.00
Набоје	свега	41	2	4	2	5	12	7	2	3	-	4	5.32
	(а)	41	2	4	2	5	12	7	2	3	-	4	5.32
	(б)	-	-	-	-	-	-	-	-	-	-	-	-
Надумце	свега	37	3	4	9	5	2	8	4	1	1	-	4.35
	(а)	30	2	4	9	3	1	6	4	1	-	-	4.20
	(б)	7	1	-	-	2	1	2	-	-	1	-	5.00
Намга	свега	28	-	-	1	4	5	5	5	3	1	4	6.75
	(а)	25	-	-	1	4	5	5	4	2	-	4	6.60
	(б)	3	-	-	-	-	-	-	1	1	1	-	8.00
Ноћаје	свега	16	1	2	-	4	3	1	5	-	-	-	4.81
	(а)	16	1	2	-	4	3	1	5	-	-	-	4.81
	(б)	-	-	-	-	-	-	-	-	-	-	-	-

ДОМАЋИНСТВА ПРЕМА ПОСЕДОВАЊУ ПОЉОПРИВРЕДНОГ ГАЗДИНСТВА И БРОЈУ ЧЛАНОВА

Назив и тип насеља	Посе- дова- ње газ- дин- ства	Домаћинства											Просе- чан број чла- нова
		укупно	са 1 чланом	2	3	4	5	6	7	8	9	10 и више чла- нова	
Ораше	свега	86	3	4	2	17	22	19	11	5	2	1	5.29
	(а)	56	3	4	2	9	13	9	9	5	1	1	5.27
	(б)	30	-	-	-	8	9	10	2	-	1	-	5.33
Орље	свега	52	4	4	7	10	8	8	5	1	4	1	4.90
	(а)	48	3	4	7	9	7	7	5	1	4	1	4.98
	(б)	4	1	-	-	1	1	1	-	-	-	-	4.00
Островица	свега	14	3	5	3	1	-	1	-	1	-	-	2.86
	(а)	14	3	5	3	1	-	1	-	1	-	-	2.86
	(б)	-	-	-	-	-	-	-	-	-	-	-	-
Паљево	свега	58	2	4	1	7	6	9	12	8	5	4	6.36
	(а)	58	2	4	1	7	6	9	12	8	5	4	6.36
	(б)	-	-	-	-	-	-	-	-	-	-	-	-
Пископовце	свега	29	-	4	1	8	2	5	2	3	1	3	5.59
	(а)	29	-	4	1	8	2	5	2	3	1	3	5.59
	(б)	-	-	-	-	-	-	-	-	-	-	-	-
Пленибабе	свега	28	4	2	2	5	5	8	1	-	1	-	4.39
	(а)	22	3	2	2	4	5	5	-	-	1	-	4.23
	(б)	6	1	-	-	1	-	3	1	-	-	-	5.00
Покрвеник	свега	54	6	6	3	4	8	14	4	4	3	2	5.11
	(а)	48	3	6	3	3	7	14	4	3	3	2	5.33
	(б)	6	3	-	-	1	1	-	-	1	-	-	3.33
Попе	свега	20	4	2	3	3	4	2	1	-	-	1	3.95
	(а)	19	4	2	3	2	4	2	1	-	-	1	3.95
	(б)	1	-	-	-	1	-	-	-	-	-	-	4.00
Попиће	свега	64	-	7	7	11	18	11	5	3	1	1	4.91
	(а)	56	-	7	7	9	14	10	5	2	1	1	4.86
	(б)	8	-	-	-	2	4	1	-	1	-	-	5.25
Потреб	свега	47	1	5	2	3	8	13	7	4	3	1	5.68
	(а)	47	1	5	2	3	8	13	7	4	3	1	5.68
	(б)	-	-	-	-	-	-	-	-	-	-	-	-
Пружањ	свега	38	-	5	3	6	5	7	5	6	1	-	5.32
	(а)	32	-	5	3	3	4	6	4	6	1	-	5.38
	(б)	6	-	-	-	3	1	1	1	-	-	-	5.00
Радуховце	свега	80	7	7	8	9	15	16	5	6	3	4	5.03
	(а)	68	5	7	7	7	13	14	4	5	3	3	5.03
	(б)	12	2	-	1	2	2	2	1	1	-	1	5.00
Радуша	свега	16	-	3	-	2	4	4	-	1	1	1	5.63
	(а)	15	-	3	-	1	4	4	-	1	1	1	5.73
	(б)	1	-	-	-	1	-	-	-	-	-	-	4.00
Рамошево	свега	34	1	-	1	3	3	5	7	6	4	4	7.00
	(а)	32	-	-	1	2	3	5	7	6	4	4	7.28
	(б)	2	1	-	-	1	-	-	-	-	-	-	2.50
Режевиће	свега	21	-	2	3	4	3	4	4	1	-	-	4.95
	(а)	20	-	2	3	3	3	4	4	1	-	-	5.00
	(б)	1	-	-	-	1	-	-	-	-	-	-	4.00
Рибариће	свега	181	9	11	20	40	38	33	16	8	3	3	4.82
	(а)	64	1	6	7	16	9	9	7	3	3	3	5.13
	(б)	117	8	5	13	24	29	24	9	5	-	-	4.66
Рудница	свега	17	1	4	2	3	1	2	3	-	1	-	4.35
	(а)	17	1	4	2	3	1	2	3	-	1	-	4.35
	(б)	-	-	-	-	-	-	-	-	-	-	-	-
Руђа	свега	21	2	2	1	5	3	4	1	1	1	1	4.90
	(а)	21	2	2	1	5	3	4	1	1	1	1	4.90
	(б)	-	-	-	-	-	-	-	-	-	-	-	-

ДОМАЋИНСТВА ПРЕМА ПОСЕДОВАЊУ ПОЉОПРИВРЕДНОГ ГАЗДИНСТВА И БРОЈУ ЧЛАНОВА

Назив и тип насеља	Посе-дова-ње газ-дин-ства	Домаћинства										Просе-чан број чла-нова	
		укупно	са 1 чланом	2	3	4	5	6	7	8	9		10 и више чла-нова
Саш	свега	13	1	4	2	4	1	1	-	-	-	-	3.23
	(а)	12	1	4	2	3	1	1	-	-	-	-	3.17
	(б)	1	-	-	-	1	-	-	-	-	-	-	4.00
Северни Кочарник	свега	162	6	12	16	26	45	29	15	5	4	4	5.07
	(а)	17	-	1	1	2	7	3	1	1	-	1	5.82
	(б)	145	6	11	15	24	38	26	14	4	4	3	4.98
Смолућа	свега	51	-	4	8	3	6	9	11	4	4	2	5.76
	(а)	36	-	3	6	1	4	5	8	4	3	2	5.94
	(б)	15	-	1	2	2	2	4	3	-	1	-	5.33
Старчевиће	свега	37	4	5	3	2	5	5	5	3	3	2	5.24
	(а)	31	3	5	2	2	4	4	3	3	3	2	5.32
	(б)	6	1	-	1	-	1	1	2	-	-	-	4.83
Струмце	свега	14	3	5	1	1	1	1	1	1	-	-	3.29
	(а)	13	2	5	1	1	1	1	1	1	-	-	3.46
	(б)	1	1	-	-	-	-	-	-	-	-	-	1.00
Суви До	свега	75	2	5	9	11	13	13	11	5	3	3	5.35
	(а)	75	2	5	9	11	13	13	11	5	3	3	5.35
	(б)	-	-	-	-	-	-	-	-	-	-	-	-
Точилово	свега	26	-	4	1	-	3	6	6	4	1	1	6.00
	(а)	22	-	4	1	-	3	4	5	3	1	1	5.86
	(б)	4	-	-	-	-	-	2	1	1	-	-	6.75
Тутин	свега	2059	171	223	260	438	453	267	139	53	26	29	4.36
	(а)	229	11	26	19	40	43	37	26	16	10	1	4.93
	(б)	1830	160	197	241	398	410	230	113	37	16	28	4.29
Ђулије	свега	18	3	4	-	2	2	4	2	-	1	-	4.22
	(а)	18	3	4	-	2	2	4	2	-	1	-	4.22
	(б)	-	-	-	-	-	-	-	-	-	-	-	-
Црквине	свега	30	7	3	1	3	3	7	4	-	-	2	4.53
	(а)	16	3	1	1	2	3	1	3	-	-	2	5.06
	(б)	14	4	2	-	1	-	6	1	-	-	-	3.93
Чаровина	свега	43	2	3	5	5	7	7	6	1	4	3	5.53
	(а)	40	2	3	5	4	6	6	6	1	4	3	5.58
	(б)	3	-	-	-	1	1	1	-	-	-	-	5.00
Чмањке	свега	18	-	1	2	7	3	3	1	1	-	-	4.67
	(а)	11	-	-	1	5	3	1	1	-	-	-	4.64
	(б)	7	-	1	1	2	-	2	-	1	-	-	4.71
Чукоте	свега	31	3	7	3	5	2	5	2	2	1	1	4.39
	(а)	30	3	7	3	4	2	5	2	2	1	1	4.40
	(б)	1	-	-	-	1	-	-	-	-	-	-	4.00
Шароње	свега	46	2	4	9	5	8	4	5	7	1	1	5.02
	(а)	45	1	4	9	5	8	4	5	7	1	1	5.11
	(б)	1	1	-	-	-	-	-	-	-	-	-	1.00
Шипче	свега	15	1	3	1	1	3	2	1	1	2	-	4.93
	(а)	14	1	3	1	1	2	2	1	1	2	-	4.93
	(б)	1	-	-	-	-	1	-	-	-	-	-	5.00
Шпиљани	свега	41	-	5	3	9	7	5	2	6	1	3	5.44
	(а)	22	-	3	1	5	3	2	2	3	1	2	5.68
	(б)	19	-	2	2	4	4	3	-	3	-	1	5.16

ДОМАЋИНСТВА ПРЕМА ПОСЕДОВАЊУ ПОЉОПРИВРЕДНОГ ГАЗДИНСТВА И БРОЈУ ЧЛАНОВА

Назив и тип насеља	Посе- дова- ње газ- дин- ства	Домаћинства											Просе- чан број чла- нова
		укупно	са 1 чланом	2	3	4	5	6	7	8	9	10 и више чла- нова	
Расински округ	свега	79747	13186	18527	14312	16744	7847	5884	2117	771	217	142	3.25
	(а)	39492	5165	10006	5984	5706	5076	4680	1878	695	191	111	3.57
	(б)	40255	8021	8521	8328	11038	2771	1204	239	76	26	31	2.93
<i>Градска</i>	свега	30616	5344	7180	6670	7984	2173	999	191	39	18	18	2.96
	(а)	3652	406	1115	743	737	333	247	57	6	6	2	3.14
	(б)	26964	4938	6065	5927	7247	1840	752	134	33	12	16	2.93
<i>Остала</i>	свега	49131	7842	11347	7642	8760	5674	4885	1926	732	199	124	3.43
	(а)	35840	4759	8891	5241	4969	4743	4433	1821	689	185	109	3.61
	(б)	13291	3083	2456	2401	3791	931	452	105	43	14	15	2.94
Александровац	свега	8789	1336	2112	1449	1773	944	778	265	79	32	21	3.34
	(а)	5948	775	1598	874	845	766	711	253	74	32	20	3.52
	(б)	2841	561	514	575	928	178	67	12	5	-	1	2.98
<i>Градска</i>	свега	2111	294	466	467	656	154	63	11	-	-	-	3.07
	(а)	535	60	171	92	125	47	34	6	-	-	-	3.10
	(б)	1576	234	295	375	531	107	29	5	-	-	-	3.06
<i>Остала</i>	свега	6678	1042	1646	982	1117	790	715	254	79	32	21	3.43
	(а)	5413	715	1427	782	720	719	677	247	74	32	20	3.56
	(б)	1265	327	219	200	397	71	38	7	5	-	1	2.87
Александровац	г свега	2111	294	466	467	656	154	63	11	-	-	-	3.07
	(а)	535	60	171	92	125	47	34	6	-	-	-	3.10
	(б)	1576	234	295	375	531	107	29	5	-	-	-	3.06
Бзенице	свега	131	23	42	20	14	10	10	9	2	1	-	3.21
	(а)	98	16	28	14	11	8	9	9	2	1	-	3.47
	(б)	33	7	14	6	3	2	1	-	-	-	-	2.45
Боботе	свега	110	15	32	17	22	10	9	4	-	-	1	3.27
	(а)	98	12	31	15	16	10	9	4	-	-	1	3.32
	(б)	12	3	1	2	6	-	-	-	-	-	-	2.92
Ботурићи	свега	78	15	16	10	14	13	8	1	-	-	1	3.37
	(а)	64	9	13	9	13	11	8	-	-	-	1	3.55
	(б)	14	6	3	1	1	2	-	1	-	-	-	2.57
Братићи	свега	39	5	12	10	5	4	-	3	-	-	-	3.08
	(а)	38	5	12	9	5	4	-	3	-	-	-	3.08
	(б)	1	-	-	1	-	-	-	-	-	-	-	3.00
Велика Врбница	свега	116	12	22	16	15	16	24	6	5	-	-	4.05
	(а)	114	12	21	16	14	16	24	6	5	-	-	4.07
	(б)	2	-	1	-	1	-	-	-	-	-	-	3.00
Веља Глава	свега	52	5	12	10	7	9	7	2	-	-	-	3.62
	(а)	50	4	12	10	7	9	6	2	-	-	-	3.62
	(б)	2	1	-	-	-	-	1	-	-	-	-	3.50
Венчац	свега	114	16	26	15	21	19	13	3	-	1	-	3.51
	(а)	96	14	22	14	11	18	13	3	-	1	-	3.56
	(б)	18	2	4	1	10	1	-	-	-	-	-	3.22
Витково	свега	147	26	24	29	37	17	10	-	3	-	1	3.32
	(а)	99	11	19	21	20	16	9	-	2	-	1	3.56
	(б)	48	15	5	8	17	1	1	-	1	-	-	2.83
Вражогрнци	свега	99	27	25	13	10	8	12	3	1	-	-	3.00
	(а)	89	23	25	11	6	8	12	3	1	-	-	3.04
	(б)	10	4	-	2	4	-	-	-	-	-	-	2.60
Вранштица	свега	24	6	9	1	2	2	2	1	-	-	1	3.13
	(а)	24	6	9	1	2	2	2	1	-	-	1	3.13
	(б)	-	-	-	-	-	-	-	-	-	-	-	-
Врбница	свега	154	31	45	17	13	14	22	7	2	3	-	3.36
	(а)	133	19	41	16	11	14	21	6	2	3	-	3.56
	(б)	21	12	4	1	2	-	1	1	-	-	-	2.10

ДОМАЋИНСТВА ПРЕМА ПОСЕДОВАЊУ ПОЉОПРИВРЕДНОГ ГАЗДИНСТВА И БРОЈУ ЧЛАНОВА

Назив и тип насеља	Посе- дова- ње газ- дин- ства	Домаћинства											Просе- чан број чла- нова
		укупно	са 1 чланом	2	3	4	5	6	7	8	9	10 и више чла- нова	
Гаревина	свега	122	23	24	18	20	17	14	2	3	1	-	3.45
	(а)	102	15	19	14	17	17	14	2	3	1	-	3.72
	(б)	20	8	5	4	3	-	-	-	-	-	-	2.10
Горња Злегиња	свега	137	29	32	20	19	14	13	6	2	-	2	3.34
	(а)	125	22	32	20	15	13	13	6	2	-	2	3.43
	(б)	12	7	-	-	4	1	-	-	-	-	-	2.33
Горње Ратаје	свега	216	30	49	29	34	38	27	7	1	1	-	3.56
	(а)	194	24	46	25	25	38	27	7	1	1	-	3.65
	(б)	22	6	3	4	9	-	-	-	-	-	-	2.73
Горњи Вратари	свега	57	8	13	7	11	12	4	-	1	1	-	3.51
	(а)	51	7	13	7	7	12	4	-	-	1	-	3.43
	(б)	6	1	-	-	4	-	-	-	1	-	-	4.17
Горњи Ступањ	свега	209	35	51	42	31	21	22	6	1	-	-	3.22
	(а)	162	25	43	32	22	17	16	6	1	-	-	3.25
	(б)	47	10	8	10	9	4	6	-	-	-	-	3.15
Грчак	свега	45	6	13	9	7	5	3	1	1	-	-	3.22
	(а)	40	4	12	9	5	5	3	1	1	-	-	3.33
	(б)	5	2	1	-	2	-	-	-	-	-	-	2.40
Дашница	свега	188	20	46	29	29	21	29	11	1	2	-	3.71
	(а)	169	16	43	23	25	19	29	11	1	2	-	3.80
	(б)	19	4	3	6	4	2	-	-	-	-	-	2.84
Доброљубци	свега	119	20	33	20	23	12	5	5	-	-	1	3.14
	(а)	100	14	32	20	13	11	5	4	-	-	1	3.14
	(б)	19	6	1	-	10	1	-	1	-	-	-	3.16
Доња Злегиња	свега	97	19	28	17	12	8	9	4	-	-	-	3.05
	(а)	93	16	28	17	11	8	9	4	-	-	-	3.11
	(б)	4	3	-	-	1	-	-	-	-	-	-	1.75
Доње Ратаје	свега	240	36	49	23	27	41	43	14	5	2	-	3.88
	(а)	221	28	47	21	21	40	43	14	5	2	-	4.00
	(б)	19	8	2	2	6	1	-	-	-	-	-	2.47
Доњи Вратари	свега	76	11	15	8	14	7	11	6	3	1	-	3.91
	(а)	69	7	13	8	13	7	11	6	3	1	-	4.13
	(б)	7	4	2	-	1	-	-	-	-	-	-	1.71
Доњи Ступањ	свега	285	40	60	34	51	38	38	14	6	3	1	3.75
	(а)	261	28	55	31	47	38	38	14	6	3	1	3.91
	(б)	24	12	5	3	4	-	-	-	-	-	-	1.96
Дренча	свега	73	11	18	15	9	4	6	9	1	-	-	3.49
	(а)	63	8	18	13	4	4	6	9	1	-	-	3.59
	(б)	10	3	-	2	5	-	-	-	-	-	-	2.90
Јелакци	свега	134	24	41	20	13	13	12	7	3	1	-	3.26
	(а)	106	14	31	18	11	11	11	7	2	1	-	3.48
	(б)	28	10	10	2	2	2	1	-	1	-	-	2.43
Кожетин	свега	294	45	65	57	91	20	15	1	-	-	-	3.09
	(а)	70	7	24	16	11	7	5	-	-	-	-	3.03
	(б)	224	38	41	41	80	13	10	1	-	-	-	3.10
Козница	свега	48	7	14	9	9	6	1	2	-	-	-	3.08
	(а)	47	6	14	9	9	6	1	2	-	-	-	3.13
	(б)	1	1	-	-	-	-	-	-	-	-	-	1.00
Латковац	свега	139	21	36	27	19	11	18	2	2	1	2	3.41
	(а)	121	14	33	24	16	9	18	2	2	1	2	3.55
	(б)	18	7	3	3	3	2	-	-	-	-	-	2.44
Лаћислед	свега	218	30	48	28	32	28	32	14	4	1	1	3.76
	(а)	188	19	43	25	24	27	30	14	4	1	1	3.94
	(б)	30	11	5	3	8	1	2	-	-	-	-	2.63

ДОМАЋИНСТВА ПРЕМА ПОСЕДОВАЊУ ПОЉОПРИВРЕДНОГ ГАЗДИНСТВА И БРОЈУ ЧЛАНОВА

Назив и тип насеља	Посе- дова- ње газ- дин- ства	Домаћинства										Просе- чан број чла- нова	
		укупно	са 1 чланом	2	3	4	5	6	7	8	9		10 и више чла- нова
Лесеновци	свега	54	9	13	8	5	8	6	3	1	1	-	3.57
	(а)	52	7	13	8	5	8	6	3	1	1	-	3.67
	(б)	2	2	-	-	-	-	-	-	-	-	-	1.00
Лесковица	свега	75	8	18	10	8	12	10	5	2	1	1	3.97
	(а)	70	5	17	9	8	12	10	5	2	1	1	4.14
	(б)	5	3	1	1	-	-	-	-	-	-	-	1.60
Љубинци	свега	94	19	20	10	16	11	16	1	-	-	1	3.43
	(а)	84	15	18	10	12	11	16	1	-	-	1	3.55
	(б)	10	4	2	-	4	-	-	-	-	-	-	2.40
Мрмош	свега	225	33	58	28	30	28	30	15	3	-	-	3.56
	(а)	211	31	56	25	26	25	30	15	3	-	-	3.58
	(б)	14	2	2	3	4	3	-	-	-	-	-	3.29
Новаци	свега	119	17	35	19	16	11	12	7	-	2	-	3.38
	(а)	95	6	33	14	12	9	12	7	-	2	-	3.64
	(б)	24	11	2	5	4	2	-	-	-	-	-	2.33
Пањевац	свега	100	18	35	13	15	12	5	1	1	-	-	2.92
	(а)	92	15	33	13	13	11	5	1	1	-	-	2.96
	(б)	8	3	2	-	2	1	-	-	-	-	-	2.50
Парчин	свега	70	6	21	11	7	6	11	5	2	-	1	3.80
	(а)	65	4	20	10	6	6	11	5	2	-	1	3.92
	(б)	5	2	1	1	1	-	-	-	-	-	-	2.20
Плеш	свега	115	11	38	18	12	14	14	5	2	1	-	3.50
	(а)	101	10	33	14	9	13	14	5	2	1	-	3.59
	(б)	14	1	5	4	3	1	-	-	-	-	-	2.86
Плоча	свега	111	13	28	16	21	13	13	5	1	-	1	3.60
	(а)	99	11	24	14	17	13	13	5	1	-	1	3.72
	(б)	12	2	4	2	4	-	-	-	-	-	-	2.67
Поповци	свега	27	4	5	3	9	3	3	-	-	-	-	3.41
	(а)	15	2	3	2	3	2	3	-	-	-	-	3.60
	(б)	12	2	2	1	6	1	-	-	-	-	-	3.17
Пуховац	свега	132	20	19	22	29	22	12	6	1	-	1	3.65
	(а)	99	11	18	16	17	19	12	5	1	-	-	3.77
	(б)	33	9	1	6	12	3	-	1	-	-	1	3.30
Ракља	свега	207	42	37	31	61	24	10	1	-	-	1	3.14
	(а)	111	26	22	20	16	15	10	1	-	-	1	3.13
	(б)	96	16	15	11	45	9	-	-	-	-	-	3.17
Ржаница	свега	88	12	22	14	12	10	10	5	1	2	-	3.60
	(а)	80	10	20	14	10	9	9	5	1	2	-	3.65
	(б)	8	2	2	-	2	1	1	-	-	-	-	3.13
Рогавчина	свега	78	19	29	10	4	8	5	3	-	-	-	2.74
	(а)	71	12	29	10	4	8	5	3	-	-	-	2.92
	(б)	7	7	-	-	-	-	-	-	-	-	-	1.00
Рокци	свега	77	10	40	6	8	9	3	-	-	-	1	2.77
	(а)	75	9	40	6	7	9	3	-	-	-	1	2.77
	(б)	2	1	-	-	1	-	-	-	-	-	-	2.50
Руденице	свега	50	13	14	6	2	5	3	4	2	-	1	3.28
	(а)	47	10	14	6	2	5	3	4	2	-	1	3.43
	(б)	3	3	-	-	-	-	-	-	-	-	-	1.00
Стањево	свега	362	37	78	64	110	36	28	4	3	1	1	3.44
	(а)	184	17	48	24	36	30	20	4	3	1	1	3.64
	(б)	178	20	30	40	74	6	8	-	-	-	-	3.22
Старци	свега	14	-	4	1	5	2	2	-	-	-	-	3.79
	(а)	13	-	4	1	4	2	2	-	-	-	-	3.77
	(б)	1	-	-	-	1	-	-	-	-	-	-	4.00

ДОМАЋИНСТВА ПРЕМА ПОСЕДОВАЊУ ПОЉОПРИВРЕДНОГ ГАЗДИНСТВА И БРОЈУ ЧЛАНОВА

Назив и тип насеља	Посе- дова- ње газ- дин- ства	Домаћинства										Просе- чан број чла- нова	
		укупно	са 1 чланом	2	3	4	5	6	7	8	9		10 и више чла- нова
Стрменица	свега	72	21	20	14	3	8	4	1	1	-	-	2.69
	(а)	64	18	19	12	3	6	4	1	1	-	-	2.70
	(б)	8	3	1	2	-	2	-	-	-	-	-	2.63
Стубал	свега	170	26	30	23	35	24	24	8	-	-	-	3.62
	(а)	125	15	20	17	24	21	21	7	-	-	-	3.86
	(б)	45	11	10	6	11	3	3	1	-	-	-	2.96
Суботица	свега	204	26	57	33	21	28	25	11	2	1	-	3.50
	(а)	184	19	52	31	16	27	25	11	2	1	-	3.63
	(б)	20	7	5	2	5	1	-	-	-	-	-	2.40
Тржац	свега	68	12	19	5	10	9	7	2	2	1	1	3.54
	(а)	58	7	18	4	8	8	7	2	2	1	1	3.76
	(б)	10	5	1	1	2	1	-	-	-	-	-	2.30
Трнавци	свега	159	32	44	19	27	19	14	3	-	1	-	3.11
	(а)	130	21	43	12	19	18	13	3	-	1	-	3.21
	(б)	29	11	1	7	8	1	1	-	-	-	-	2.66
Тулеш	свега	132	18	28	16	23	18	17	7	4	1	-	3.76
	(а)	114	16	24	15	19	16	15	6	2	1	-	3.70
	(б)	18	2	4	1	4	2	2	1	2	-	-	4.11
Шљивово	свега	114	20	34	12	17	12	12	2	4	1	-	3.32
	(а)	89	13	27	7	12	11	12	2	4	1	-	3.57
	(б)	25	7	7	5	5	1	-	-	-	-	-	2.44
Брус	свега	5840	970	1432	1006	1261	541	405	135	51	22	17	3.21
	(а)	3950	609	1135	640	555	433	360	131	50	22	15	3.30
	(б)	1890	361	297	366	706	108	45	4	1	-	2	3.04
Градска	свега	1476	212	275	319	501	103	58	3	2	1	2	3.15
	(а)	334	26	89	75	79	33	28	1	2	1	-	3.32
	(б)	1142	186	186	244	422	70	30	2	-	-	2	3.10
Остала	свега	4364	758	1157	687	760	438	347	132	49	21	15	3.23
	(а)	3616	583	1046	565	476	400	332	130	48	21	15	3.29
	(б)	748	175	111	122	284	38	15	2	1	-	-	2.94
Батоте	свега	170	28	62	32	21	9	8	9	1	-	-	2.92
	(а)	169	27	62	32	21	9	8	9	1	-	-	2.93
	(б)	1	1	-	-	-	-	-	-	-	-	-	1.00
Бело Поље	свега	23	4	13	4	2	-	-	-	-	-	-	2.17
	(а)	23	4	13	4	2	-	-	-	-	-	-	2.17
	(б)	-	-	-	-	-	-	-	-	-	-	-	-
Блажево	свега	61	8	20	13	10	6	3	-	1	-	-	3.00
	(а)	39	6	14	9	3	3	3	-	1	-	-	2.92
	(б)	22	2	6	4	7	3	-	-	-	-	-	3.14
Богише	свега	104	22	27	11	18	10	12	4	-	-	-	3.18
	(а)	91	21	24	10	10	10	12	4	-	-	-	3.18
	(б)	13	1	3	1	8	-	-	-	-	-	-	3.23
Бозољин	свега	52	13	20	9	5	2	2	1	-	-	-	2.48
	(а)	52	13	20	9	5	2	2	1	-	-	-	2.48
	(б)	-	-	-	-	-	-	-	-	-	-	-	-
Боранци	свега	19	5	6	4	4	-	-	-	-	-	-	2.37
	(а)	17	3	6	4	4	-	-	-	-	-	-	2.53
	(б)	2	2	-	-	-	-	-	-	-	-	-	1.00
Ботуња	свега	119	24	31	20	17	11	12	2	-	2	-	3.13
	(а)	105	18	27	19	14	11	12	2	-	2	-	3.28
	(б)	14	6	4	1	3	-	-	-	-	-	-	2.07
Брђани	свега	60	6	17	16	8	5	6	-	1	1	-	3.30
	(а)	53	3	16	15	6	5	6	-	1	1	-	3.43
	(б)	7	3	1	1	2	-	-	-	-	-	-	2.29

ДОМАЋИНСТВА ПРЕМА ПОСЕДОВАЊУ ПОЉОПРИВРЕДНОГ ГАЗДИНСТВА И БРОЈУ ЧЛАНОВА

Назив и тип насеља	Посе- дова- ње газ- дин- ства	Домаћинства											Просе- чан број чла- нова
		укупно	са 1 чланом	2	3	4	5	6	7	8	9	10 и више чла- нова	
Брзеће	свега	81	20	14	15	13	7	7	4	1	-	-	3.19
	(а)	54	9	12	7	8	6	7	4	1	-	-	3.59
	(б)	27	11	2	8	5	1	-	-	-	-	-	2.37
Брус	свега	1476	212	275	319	501	103	58	3	2	1	2	3.15
	(а)	334	26	89	75	79	33	28	1	2	1	-	3.32
	(б)	1142	186	186	244	422	70	30	2	-	-	2	3.10
Будиловина	свега	90	19	21	11	15	9	12	2	1	-	-	3.26
	(а)	73	13	20	8	8	9	12	2	1	-	-	3.40
	(б)	17	6	1	3	7	-	-	-	-	-	-	2.65
Велика Грабовница	свега	158	13	28	25	28	21	24	11	3	5	-	4.12
	(а)	144	11	26	21	24	19	24	11	3	5	-	4.22
	(б)	14	2	2	4	4	2	-	-	-	-	-	3.14
Витоше	свега	20	1	8	6	3	2	-	-	-	-	-	2.85
	(а)	19	1	7	6	3	2	-	-	-	-	-	2.89
	(б)	1	-	1	-	-	-	-	-	-	-	-	2.00
Влајковци	свега	129	26	24	16	30	11	15	6	1	-	-	3.39
	(а)	98	14	22	13	18	10	14	6	1	-	-	3.60
	(б)	31	12	2	3	12	1	1	-	-	-	-	2.71
Горње Левиће	свега	67	26	26	6	4	4	1	-	-	-	-	2.06
	(а)	61	21	25	6	4	4	1	-	-	-	-	2.15
	(б)	6	5	1	-	-	-	-	-	-	-	-	1.17
Горњи Липовац	свега	29	3	12	3	5	2	4	-	-	-	-	3.10
	(а)	28	2	12	3	5	2	4	-	-	-	-	3.18
	(б)	1	1	-	-	-	-	-	-	-	-	-	1.00
Град	свега	25	1	6	4	4	6	3	-	1	-	-	3.88
	(а)	22	1	5	4	3	5	3	-	1	-	-	3.91
	(б)	3	-	1	-	1	1	-	-	-	-	-	3.67
Градац	свега	47	11	15	5	10	1	4	-	-	1	-	2.85
	(а)	25	4	12	1	4	1	2	-	-	1	-	2.92
	(б)	22	7	3	4	6	-	2	-	-	-	-	2.77
Грашевци	свега	147	26	33	20	29	18	13	4	3	-	1	3.39
	(а)	125	19	32	18	18	18	12	4	3	-	1	3.47
	(б)	22	7	1	2	11	-	1	-	-	-	-	2.95
Домишевина	свега	36	8	9	6	7	4	2	-	-	-	-	2.89
	(а)	32	5	9	6	6	4	2	-	-	-	-	3.03
	(б)	4	3	-	-	1	-	-	-	-	-	-	1.75
Доње Левиће	свега	28	4	10	7	2	-	3	1	-	1	-	3.11
	(а)	28	4	10	7	2	-	3	1	-	1	-	3.11
	(б)	-	-	-	-	-	-	-	-	-	-	-	-
Доњи Липовац	свега	74	13	28	15	6	8	2	1	-	-	1	2.82
	(а)	73	12	28	15	6	8	2	1	-	-	1	2.85
	(б)	1	1	-	-	-	-	-	-	-	-	-	1.00
Дренова	свега	35	6	10	8	6	3	1	1	-	-	-	2.91
	(а)	34	6	10	8	5	3	1	1	-	-	-	2.88
	(б)	1	-	-	-	1	-	-	-	-	-	-	4.00
Дртевци	свега	12	1	3	2	5	1	-	-	-	-	-	3.17
	(а)	6	1	3	1	-	1	-	-	-	-	-	2.50
	(б)	6	-	-	1	5	-	-	-	-	-	-	3.83
Дупци	свега	151	31	45	22	23	15	7	4	4	-	-	3.02
	(а)	120	26	39	17	14	12	6	3	3	-	-	2.93
	(б)	31	5	6	5	9	3	1	1	1	-	-	3.35
Ђерекари	свега	9	3	2	1	2	1	-	-	-	-	-	2.56
	(а)	8	3	2	1	1	1	-	-	-	-	-	2.38
	(б)	1	-	-	-	1	-	-	-	-	-	-	4.00

ДОМАЋИНСТВА ПРЕМА ПОСЕДОВАЊУ ПОЉОПРИВРЕДНОГ ГАЗДИНСТВА И БРОЈУ ЧЛАНОВА

Назив и тип насеља	Посе- дова- ње газ- дин- ства	Домаћинства											Просе- чан број чла- нова
		укупно	са 1 чланом	2	3	4	5	6	7	8	9	10 и више чла- нова	
Жарево	свега	46	11	25	9	1	-	-	-	-	-	-	2.00
	(а)	46	11	25	9	1	-	-	-	-	-	-	2.00
	(б)	-	-	-	-	-	-	-	-	-	-	-	-
Жилинци	свега	53	15	18	4	5	3	5	3	-	-	-	2.81
	(а)	51	15	17	4	4	3	5	3	-	-	-	2.80
	(б)	2	-	1	-	1	-	-	-	-	-	-	3.00
Жиљци	свега	127	14	24	30	42	7	5	3	1	-	1	3.36
	(а)	59	7	14	13	11	5	5	2	1	-	1	3.53
	(б)	68	7	10	17	31	2	-	1	-	-	-	3.22
Жуње	свега	108	16	23	20	15	24	6	2	1	-	1	3.43
	(а)	105	16	22	19	14	24	6	2	1	-	1	3.44
	(б)	3	-	1	1	1	-	-	-	-	-	-	3.00
Златари	свега	180	29	43	31	19	19	22	13	2	1	1	3.54
	(а)	147	18	36	23	14	17	22	13	2	1	1	3.80
	(б)	33	11	7	8	5	2	-	-	-	-	-	2.39
Игрош	свега	164	26	27	26	18	26	25	8	5	1	2	3.88
	(а)	155	21	27	24	17	25	25	8	5	1	2	3.98
	(б)	9	5	-	2	1	1	-	-	-	-	-	2.22
Иричићи	свега	22	9	9	3	1	-	-	-	-	-	-	1.82
	(а)	14	4	8	2	-	-	-	-	-	-	-	1.86
	(б)	8	5	1	1	1	-	-	-	-	-	-	1.75
Кнежево	свега	25	7	7	8	1	1	1	-	-	-	-	2.40
	(а)	25	7	7	8	1	1	1	-	-	-	-	2.40
	(б)	-	-	-	-	-	-	-	-	-	-	-	-
Кобилје	свега	141	17	29	24	37	19	7	3	3	1	1	3.52
	(а)	94	11	22	16	18	14	5	3	3	1	1	3.61
	(б)	47	6	7	8	19	5	2	-	-	-	-	3.34
Ковизла	свега	16	2	2	3	4	2	3	-	-	-	-	3.69
	(а)	16	2	2	3	4	2	3	-	-	-	-	3.69
	(б)	-	-	-	-	-	-	-	-	-	-	-	-
Ковиоци	свега	59	17	20	8	5	4	2	1	2	-	-	2.64
	(а)	52	13	19	8	3	4	2	1	2	-	-	2.73
	(б)	7	4	1	-	2	-	-	-	-	-	-	2.00
Кочине	свега	27	2	6	3	5	5	4	1	1	-	-	3.96
	(а)	27	2	6	3	5	5	4	1	1	-	-	3.96
	(б)	-	-	-	-	-	-	-	-	-	-	-	-
Крива Река	свега	151	19	43	27	20	21	9	7	1	3	1	3.44
	(а)	142	15	42	25	18	21	9	7	1	3	1	3.51
	(б)	9	4	1	2	2	-	-	-	-	-	-	2.22
Лепенац	свега	275	39	60	41	71	32	25	4	1	1	1	3.39
	(а)	205	32	50	30	35	29	22	4	1	1	1	3.39
	(б)	70	7	10	11	36	3	3	-	-	-	-	3.39
Ливађе	свега	53	9	16	9	5	6	4	2	1	-	1	3.28
	(а)	49	9	15	8	3	6	4	2	1	-	1	3.29
	(б)	4	-	1	1	2	-	-	-	-	-	-	3.25
Мала Врбница	свега	74	21	19	9	6	9	3	6	1	-	-	3.01
	(а)	67	16	18	8	6	9	3	6	1	-	-	3.18
	(б)	7	5	1	1	-	-	-	-	-	-	-	1.43
Мала Грабовница	свега	57	6	16	8	19	4	4	-	-	-	-	3.19
	(а)	14	4	3	1	2	2	2	-	-	-	-	3.07
	(б)	43	2	13	7	17	2	2	-	-	-	-	3.23
Милентија	свега	55	8	12	9	12	9	4	-	1	-	-	3.35
	(а)	47	5	12	7	10	8	4	-	1	-	-	3.45
	(б)	8	3	-	2	2	1	-	-	-	-	-	2.75

ДОМАЋИНСТВА ПРЕМА ПОСЕДОВАЊУ ПОЉОПРИВРЕДНОГ ГАЗДИНСТВА И БРОЈУ ЧЛАНОВА

Назив и тип насеља	Посе- дова- ње газ- дин- ства	Домаћинства											Просе- чан број чла- нова
		укупно	са 1 чланом	2	3	4	5	6	7	8	9	10 и више чла- нова	
Осредци	свега	132	23	28	18	24	13	13	8	2	-	3	3.59
	(а)	129	21	28	18	23	13	13	8	2	-	3	3.63
	(б)	3	2	-	-	1	-	-	-	-	-	-	2.00
Паљевштица	свега	17	2	5	2	4	2	2	-	-	-	-	3.29
	(а)	17	2	5	2	4	2	2	-	-	-	-	3.29
	(б)	-	-	-	-	-	-	-	-	-	-	-	-
Равни	свега	65	11	26	6	9	7	4	2	-	-	-	2.92
	(а)	58	6	25	6	8	7	4	2	-	-	-	3.09
	(б)	7	5	1	-	1	-	-	-	-	-	-	1.57
Равниште	свега	37	11	10	8	3	2	3	-	-	-	-	2.57
	(а)	32	10	9	7	2	2	2	-	-	-	-	2.47
	(б)	5	1	1	1	1	-	1	-	-	-	-	3.20
Радманово	свега	31	1	9	1	7	4	4	3	1	1	-	4.26
	(а)	31	1	9	1	7	4	4	3	1	1	-	4.26
	(б)	-	-	-	-	-	-	-	-	-	-	-	-
Радуње	свега	25	3	7	3	5	3	2	2	-	-	-	3.48
	(а)	24	3	7	3	5	2	2	2	-	-	-	3.42
	(б)	1	-	-	-	-	1	-	-	-	-	-	5.00
Разбојна	свега	141	28	28	20	27	18	10	6	2	1	1	3.40
	(а)	110	21	27	13	15	14	10	6	2	1	1	3.46
	(б)	31	7	1	7	12	4	-	-	-	-	-	3.16
Рибари	свега	99	17	20	12	22	7	13	4	2	2	-	3.60
	(а)	86	12	18	12	16	7	13	4	2	2	-	3.76
	(б)	13	5	2	-	6	-	-	-	-	-	-	2.54
Стануловићи	свега	23	5	10	5	1	1	1	-	-	-	-	2.39
	(а)	23	5	10	5	1	1	1	-	-	-	-	2.39
	(б)	-	-	-	-	-	-	-	-	-	-	-	-
Стројинци	свега	162	33	50	19	25	16	13	3	3	-	-	3.04
	(а)	139	27	47	18	13	15	13	3	3	-	-	3.06
	(б)	23	6	3	1	12	1	-	-	-	-	-	2.96
Судимља	свега	26	8	15	2	-	-	1	-	-	-	-	1.92
	(а)	25	7	15	2	-	-	1	-	-	-	-	1.96
	(б)	1	1	-	-	-	-	-	-	-	-	-	1.00
Тршановци	свега	176	20	38	29	63	15	10	-	1	-	-	3.28
	(а)	78	7	23	14	15	10	8	-	1	-	-	3.35
	(б)	98	13	15	15	48	5	2	-	-	-	-	3.23
Чокотар	свега	13	2	7	-	3	1	-	-	-	-	-	2.54
	(а)	12	1	7	-	3	1	-	-	-	-	-	2.67
	(б)	1	1	-	-	-	-	-	-	-	-	-	1.00
Шошиће	свега	38	5	15	9	4	2	1	1	1	-	-	2.87
	(а)	38	5	15	9	4	2	1	1	1	-	-	2.87
	(б)	-	-	-	-	-	-	-	-	-	-	-	-
Варварин	свега	5998	1106	1413	895	953	681	561	244	110	25	10	3.35
	(а)	4466	617	1073	637	669	584	516	234	106	21	9	3.61
	(б)	1532	489	340	258	284	97	45	10	4	4	1	2.60
<i>Градска</i>	свега	-	-	-	-	-	-	-	-	-	-	-	-
	(а)	-	-	-	-	-	-	-	-	-	-	-	-
	(б)	-	-	-	-	-	-	-	-	-	-	-	-
<i>Остала</i>	свега	5998	1106	1413	895	953	681	561	244	110	25	10	3.35
	(а)	4466	617	1073	637	669	584	516	234	106	21	9	3.61
	(б)	1532	489	340	258	284	97	45	10	4	4	1	2.60
Бачина	свега	681	128	127	104	122	79	75	27	10	6	3	3.50
	(а)	598	100	111	92	105	73	74	25	10	5	3	3.61
	(б)	83	28	16	12	17	6	1	2	-	1	-	2.69

ДОМАЋИНСТВА ПРЕМА ПОСЕДОВАЊУ ПОЉОПРИВРЕДНОГ ГАЗДИНСТВА И БРОЈУ ЧЛАНОВА

Назив и тип насеља	Посе- дова- ње газ- дин- ства	Домаћинства											Просе- чан број чла- нова
		укупно	са 1 чланом	2	3	4	5	6	7	8	9	10 и више чла- нова	
Бошњане	свега	502	69	96	65	72	72	64	43	18	2	1	3.91
	(а)	445	48	86	54	62	68	64	42	18	2	1	4.09
	(б)	57	21	10	11	10	4	-	1	-	-	-	2.47
Варварин	свега	735	144	158	156	168	67	33	8	1	-	-	2.99
	(а)	188	16	48	44	32	26	15	7	-	-	-	3.41
	(б)	547	128	110	112	136	41	18	1	1	-	-	2.84
Варварин (село)	свега	511	106	94	78	81	56	45	37	11	1	2	3.48
	(а)	372	54	66	54	61	50	40	35	9	1	2	3.84
	(б)	139	52	28	24	20	6	5	2	2	-	-	2.52
Горњи Катун	свега	394	51	78	58	68	67	43	13	13	3	-	3.73
	(а)	327	30	68	50	53	60	39	12	13	2	-	3.88
	(б)	67	21	10	8	15	7	4	1	-	1	-	2.99
Горњи Крчин	свега	62	9	13	7	7	8	9	8	-	1	-	3.92
	(а)	58	7	11	7	7	8	9	8	-	1	-	4.09
	(б)	4	2	2	-	-	-	-	-	-	-	-	1.50
Доњи Катун	свега	295	45	69	48	49	37	32	9	5	1	-	3.43
	(а)	257	34	60	38	44	36	30	9	5	1	-	3.56
	(б)	38	11	9	10	5	1	2	-	-	-	-	2.53
Доњи Крчин	свега	122	33	32	18	15	11	9	3	-	-	1	2.88
	(а)	88	21	21	13	12	10	7	3	-	-	1	3.10
	(б)	34	12	11	5	3	1	2	-	-	-	-	2.29
Залоговац	свега	233	46	49	16	26	35	30	18	13	-	-	3.78
	(а)	206	28	45	15	26	31	30	18	13	-	-	4.04
	(б)	27	18	4	1	-	4	-	-	-	-	-	1.81
Избеница	свега	167	41	44	17	19	17	21	5	1	1	1	3.18
	(а)	126	16	33	15	19	16	20	5	1	1	-	3.61
	(б)	41	25	11	2	-	1	1	-	-	-	1	1.85
Карановац	свега	146	28	61	20	16	4	8	6	2	1	-	2.80
	(а)	139	25	60	18	15	4	8	6	2	1	-	2.83
	(б)	7	3	1	2	1	-	-	-	-	-	-	2.14
Мала Крушевица	свега	84	8	26	10	10	9	12	4	3	2	-	3.77
	(а)	79	5	24	10	10	9	12	4	3	2	-	3.92
	(б)	5	3	2	-	-	-	-	-	-	-	-	1.40
Мареново	свега	116	19	20	13	14	21	15	8	6	-	-	3.91
	(а)	109	17	19	11	13	20	15	8	6	-	-	3.98
	(б)	7	2	1	2	1	1	-	-	-	-	-	2.71
Маскаре	свега	172	43	41	20	23	25	12	3	4	-	1	3.13
	(а)	151	32	37	20	19	24	11	3	4	-	1	3.26
	(б)	21	11	4	-	4	1	1	-	-	-	-	2.19
Обреж	свега	1041	183	299	177	166	104	72	29	9	2	-	3.09
	(а)	704	75	210	121	107	89	64	27	9	2	-	3.40
	(б)	337	108	89	56	59	15	8	2	-	-	-	2.45
Орашје	свега	201	32	51	29	27	19	31	9	2	1	-	3.47
	(а)	180	20	48	25	25	19	31	9	2	1	-	3.67
	(б)	21	12	3	4	2	-	-	-	-	-	-	1.81
Пајковац	свега	49	10	20	4	5	3	5	1	1	-	-	2.90
	(а)	41	8	16	4	5	1	5	1	1	-	-	2.98
	(б)	8	2	4	-	-	2	-	-	-	-	-	2.50
Парцане	свега	144	20	34	17	18	21	20	9	3	1	1	3.76
	(а)	132	16	31	16	16	20	19	9	3	1	1	3.86
	(б)	12	4	3	1	2	1	1	-	-	-	-	2.67
Суваја	свега	57	21	17	5	5	4	1	1	1	2	-	2.61
	(а)	12	6	5	-	1	-	-	-	-	-	-	1.67
	(б)	45	15	12	5	4	4	1	1	1	2	-	2.87

ДОМАЋИНСТВА ПРЕМА ПОСЕДОВАЊУ ПОЉОПРИВРЕДНОГ ГАЗДИНСТВА И БРОЈУ ЧЛАНОВА

Назив и тип насеља	Посе-дова-ње газ-дин-ства	Домаћинства											Просе-чан број чла-нова
		укупно	са 1 чланом	2	3	4	5	6	7	8	9	10 и више чла-нова	
Тољевац	свега	195	49	55	23	30	15	17	3	3	-	-	2.92
	(а)	173	42	46	21	27	14	17	3	3	-	-	3.02
	(б)	22	7	9	2	3	1	-	-	-	-	-	2.18
Церница	свега	91	21	29	10	12	7	7	-	4	1	-	3.02
	(а)	81	17	28	9	10	6	6	-	4	1	-	3.05
	(б)	10	4	1	1	2	1	1	-	-	-	-	2.80
Крушевац	свега	40188	6391	9043	7561	8850	3925	2844	1026	370	103	75	3.26
	(а)	14794	1742	3467	2186	2118	2029	1961	847	310	86	48	3.74
	(б)	25394	4649	5576	5375	6732	1896	883	179	60	17	27	2.99
Градска	свега	19342	3405	4573	4276	4827	1432	645	130	29	10	15	2.95
	(а)	1129	112	345	253	226	103	65	23	-	1	1	3.14
	(б)	18213	3293	4228	4023	4601	1329	580	107	29	9	14	2.94
Остала	свега	20846	2986	4470	3285	4023	2493	2199	896	341	93	60	3.55
	(а)	13665	1630	3122	1933	1892	1926	1896	824	310	85	47	3.79
	(б)	7181	1356	1348	1352	2131	567	303	72	31	8	13	3.10
Бегово Брдо	свега	143	15	23	33	32	16	15	6	2	-	1	3.68
	(а)	62	7	14	12	9	9	6	3	2	-	-	3.63
	(б)	81	8	9	21	23	7	9	3	-	-	1	3.72
Бела Вода	свега	328	42	42	43	51	46	52	35	13	3	1	4.23
	(а)	301	35	38	37	43	45	51	35	13	3	1	4.36
	(б)	27	7	4	6	8	1	1	-	-	-	-	2.81
Беласица	свега	94	12	18	9	12	7	19	11	2	3	1	4.28
	(а)	88	9	17	8	11	7	19	11	2	3	1	4.43
	(б)	6	3	1	1	1	-	-	-	-	-	-	2.00
Бивоље	свега	106	17	23	23	30	4	6	2	1	-	-	3.11
	(а)	15	-	3	4	5	1	2	-	-	-	-	3.67
	(б)	91	17	20	19	25	3	4	2	1	-	-	3.02
Бован	свега	56	9	18	11	2	8	3	5	-	-	-	3.20
	(а)	55	9	18	10	2	8	3	5	-	-	-	3.20
	(б)	1	-	-	1	-	-	-	-	-	-	-	3.00
Бојинце	свега	21	3	6	2	1	2	4	1	2	-	-	3.90
	(а)	19	1	6	2	1	2	4	1	2	-	-	4.21
	(б)	2	2	-	-	-	-	-	-	-	-	-	1.00
Бољевац	свега	47	11	13	5	2	9	4	2	1	-	-	3.21
	(а)	43	9	12	4	2	9	4	2	1	-	-	3.35
	(б)	4	2	1	1	-	-	-	-	-	-	-	1.75
Брајковац	свега	99	17	16	11	21	13	14	5	1	1	-	3.71
	(а)	86	11	14	9	19	13	13	5	1	1	-	3.92
	(б)	13	6	2	2	2	-	1	-	-	-	-	2.31
Буковица	свега	81	21	18	14	9	10	6	3	-	-	-	2.99
	(а)	55	7	12	10	7	10	6	3	-	-	-	3.56
	(б)	26	14	6	4	2	-	-	-	-	-	-	1.77
Буци	свега	131	25	30	18	20	18	16	4	-	-	-	3.31
	(а)	93	15	23	11	10	15	15	4	-	-	-	3.52
	(б)	38	10	7	7	10	3	1	-	-	-	-	2.79
Велика Крушевица	свега	228	20	48	49	53	31	18	5	3	1	-	3.54
	(а)	160	12	38	32	26	27	16	5	3	1	-	3.67
	(б)	68	8	10	17	27	4	2	-	-	-	-	3.22
Велика Ломница	свега	284	42	85	45	55	24	25	6	-	1	1	3.17
	(а)	193	25	57	32	32	18	21	6	-	1	1	3.32
	(б)	91	17	28	13	23	6	4	-	-	-	-	2.84
Велики Купци	свега	290	48	60	47	42	35	38	11	7	-	2	3.57
	(а)	240	31	54	40	27	31	38	11	6	-	2	3.74
	(б)	50	17	6	7	15	4	-	-	1	-	-	2.76

ДОМАЋИНСТВА ПРЕМА ПОСЕДОВАЊУ ПОЉОПРИВРЕДНОГ ГАЗДИНСТВА И БРОЈУ ЧЛАНОВА

Назив и тип насеља	Посе- дова- ње газ- дин- ства	Домаћинства											Просе- чан број чла- нова
		укупно	са 1 чланом	2	3	4	5	6	7	8	9	10 и више чла- нова	
Велики Шилјевовац	свега	649	74	111	95	77	99	103	56	27	3	4	4.13
	(а)	553	50	88	73	62	89	101	56	27	3	4	4.38
	(б)	96	24	23	22	15	10	2	-	-	-	-	2.69
Велико Головоде	свега	233	20	55	37	38	38	28	13	3	1	-	3.76
	(а)	176	16	39	24	24	32	25	13	2	1	-	3.91
	(б)	57	4	16	13	14	6	3	-	1	-	-	3.28
Велико Крушинце	свега	33	5	13	4	2	1	3	5	-	-	-	3.30
	(а)	27	3	10	3	2	1	3	5	-	-	-	3.63
	(б)	6	2	3	1	-	-	-	-	-	-	-	1.83
Витановац	свега	195	47	36	29	22	24	28	6	3	-	-	3.32
	(а)	162	28	31	24	21	23	26	6	3	-	-	3.60
	(б)	33	19	5	5	1	1	2	-	-	-	-	1.97
Вратаре	свега	128	27	27	13	17	17	13	9	1	1	3	3.61
	(а)	123	24	26	13	16	17	13	9	1	1	3	3.68
	(б)	5	3	1	-	1	-	-	-	-	-	-	1.80
Вучак	свега	109	24	22	21	13	15	10	2	2	-	-	3.19
	(а)	70	14	14	10	7	12	10	1	2	-	-	3.47
	(б)	39	10	8	11	6	3	-	1	-	-	-	2.69
Гавез	свега	39	5	8	7	8	3	6	1	1	-	-	3.59
	(а)	33	3	6	6	7	3	6	1	1	-	-	3.85
	(б)	6	2	2	1	1	-	-	-	-	-	-	2.17
Гаглово	свега	188	17	33	21	23	33	35	16	4	6	-	4.31
	(а)	150	8	26	15	14	28	34	16	4	5	-	4.63
	(б)	38	9	7	6	9	5	1	-	-	1	-	3.08
Гари	свега	155	25	31	23	40	16	10	6	-	3	1	3.45
	(а)	100	8	28	14	20	12	9	5	-	3	1	3.72
	(б)	55	17	3	9	20	4	1	1	-	-	-	2.96
Глобаре	свега	110	20	22	11	15	18	16	5	3	-	-	3.65
	(а)	104	15	22	11	15	17	16	5	3	-	-	3.77
	(б)	6	5	-	-	-	1	-	-	-	-	-	1.67
Глободер	свега	464	75	123	53	52	57	69	20	11	2	2	3.57
	(а)	409	56	106	46	43	55	68	20	11	2	2	3.74
	(б)	55	19	17	7	9	2	1	-	-	-	-	2.29
Горњи Степош	свега	209	21	29	31	49	32	34	8	3	1	1	3.98
	(а)	157	6	25	23	29	29	32	8	3	1	1	4.32
	(б)	52	15	4	8	20	3	2	-	-	-	-	2.96
Гревци	свега	116	21	24	15	17	15	13	9	1	1	-	3.58
	(а)	99	12	21	12	15	15	13	9	1	1	-	3.87
	(б)	17	9	3	3	2	-	-	-	-	-	-	1.88
Гркљане	свега	129	22	30	15	19	15	12	11	4	1	-	3.63
	(а)	114	19	28	12	15	12	12	11	4	1	-	3.69
	(б)	15	3	2	3	4	3	-	-	-	-	-	3.13
Дворане	свега	186	42	41	28	33	15	16	6	4	1	-	3.19
	(а)	149	35	38	21	19	12	13	6	4	1	-	3.16
	(б)	37	7	3	7	14	3	3	-	-	-	-	3.32
Дедина	свега	845	124	165	154	254	78	50	11	7	1	1	3.28
	(а)	260	40	74	44	56	25	11	6	4	-	-	3.11
	(б)	585	84	91	110	198	53	39	5	3	1	1	3.36
Добромир	свега	39	8	5	10	4	8	2	1	1	-	-	3.36
	(а)	34	5	4	10	3	8	2	1	1	-	-	3.59
	(б)	5	3	1	-	1	-	-	-	-	-	-	1.80
Дољане	свега	92	18	38	10	4	13	7	1	1	-	-	2.85
	(а)	84	15	35	10	3	12	7	1	1	-	-	2.90
	(б)	8	3	3	-	1	1	-	-	-	-	-	2.25

ДОМАЋИНСТВА ПРЕМА ПОСЕДОВАЊУ ПОЉОПРИВРЕДНОГ ГАЗДИНСТВА И БРОЈУ ЧЛАНОВА

Назив и тип насеља	Посе- дова- ње газ- дин- ства	Домаћинства											Просе- чан број чла- нова
		укупно	са 1 чланом	2	3	4	5	6	7	8	9	10 и више чла- нова	
Доњи Степош	свега	138	23	24	22	29	20	14	2	3	1	-	3.51
	(а)	98	8	21	19	13	17	14	2	3	1	-	3.83
	(б)	40	15	3	3	16	3	-	-	-	-	-	2.73
Ђунис	свега	276	77	68	41	33	25	17	9	3	2	1	2.94
	(а)	225	58	58	34	23	23	16	9	2	2	-	3.00
	(б)	51	19	10	7	10	2	1	-	1	-	1	2.67
Жабаре	свега	101	11	29	15	15	11	12	4	4	-	-	3.57
	(а)	85	8	24	10	12	11	12	4	4	-	-	3.78
	(б)	16	3	5	5	3	-	-	-	-	-	-	2.50
Здравиње	свега	246	46	45	30	34	40	33	11	4	1	2	3.65
	(а)	221	36	42	27	28	38	32	11	4	1	2	3.77
	(б)	25	10	3	3	6	2	1	-	-	-	-	2.60
Зебица	свега	55	6	13	9	8	7	6	5	-	1	-	3.75
	(а)	51	3	12	9	8	7	6	5	-	1	-	3.94
	(б)	4	3	1	-	-	-	-	-	-	-	-	1.25
Зубовац	свега	61	9	18	8	5	8	8	4	-	1	-	3.51
	(а)	61	9	18	8	5	8	8	4	-	1	-	3.51
	(б)	-	-	-	-	-	-	-	-	-	-	-	-
Јабланица	свега	212	56	61	26	15	17	23	12	-	1	1	3.03
	(а)	169	34	53	19	10	17	22	12	-	1	1	3.30
	(б)	43	22	8	7	5	-	1	-	-	-	-	1.98
Јасика	свега	587	62	130	110	137	79	47	17	3	1	1	3.47
	(а)	338	22	81	64	59	56	38	13	3	1	1	3.71
	(б)	249	40	49	46	78	23	9	4	-	-	-	3.15
Јошје	свега	85	12	26	11	14	7	6	6	2	1	-	3.42
	(а)	75	8	22	10	14	6	6	6	2	1	-	3.61
	(б)	10	4	4	1	-	1	-	-	-	-	-	2.00
Каменаре	свега	109	17	17	7	13	15	19	10	8	3	-	4.35
	(а)	108	16	17	7	13	15	19	10	8	3	-	4.38
	(б)	1	1	-	-	-	-	-	-	-	-	-	1.00
Каоник	свега	379	56	75	50	51	48	50	35	11	3	-	3.85
	(а)	342	40	69	45	44	45	50	35	11	3	-	4.02
	(б)	37	16	6	5	7	3	-	-	-	-	-	2.32
Капиција	свега	445	72	94	71	113	40	36	12	4	2	1	3.34
	(а)	200	33	45	30	33	21	25	8	3	2	-	3.49
	(б)	245	39	49	41	80	19	11	4	1	-	1	3.21
Кобилје	свега	232	39	59	41	52	29	8	3	1	-	-	3.06
	(а)	162	23	52	28	27	21	7	3	1	-	-	3.06
	(б)	70	16	7	13	25	8	1	-	-	-	-	3.07
Коморане	свега	29	3	4	5	6	6	2	3	-	-	-	3.90
	(а)	25	1	4	4	6	5	2	3	-	-	-	4.12
	(б)	4	2	-	1	-	1	-	-	-	-	-	2.50
Коњух	свега	300	33	71	39	44	42	44	19	8	-	-	3.80
	(а)	254	20	63	30	32	40	42	19	8	-	-	3.99
	(б)	46	13	8	9	12	2	2	-	-	-	-	2.74
Кошеви	свега	97	2	21	16	21	13	17	6	1	-	-	4.05
	(а)	76	1	14	14	13	12	15	6	1	-	-	4.25
	(б)	21	1	7	2	8	1	2	-	-	-	-	3.33
Крвавица	свега	203	27	30	24	36	24	29	17	8	2	6	4.25
	(а)	191	22	28	24	34	22	28	17	8	2	6	4.34
	(б)	12	5	2	-	2	2	1	-	-	-	-	2.75
Крушевац	свега	19342	3405	4573	4276	4827	1432	645	130	29	10	15	2.95
	(а)	1129	112	345	253	226	103	65	23	-	1	1	3.14
	(б)	18213	3293	4228	4023	4601	1329	580	107	29	9	14	2.94

ДОМАЋИНСТВА ПРЕМА ПОСЕДОВАЊУ ПОЉОПРИВРЕДНОГ ГАЗДИНСТВА И БРОЈУ ЧЛАНОВА

Назив и тип насеља	Посе- дова- ње газ- дин- ства	Домаћинства											Просе- чан број чла- нова
		укупно	са 1 чланом	2	3	4	5	6	7	8	9	10 и више чла- нова	
Кукљин	свега	464	57	89	68	67	70	70	32	8	2	1	3.87
	(а)	405	43	80	56	54	65	65	31	8	2	1	3.98
	(б)	59	14	9	12	13	5	5	1	-	-	-	3.08
Лазаревац	свега	154	11	31	17	15	30	23	20	5	1	1	4.36
	(а)	151	11	29	17	14	30	23	20	5	1	1	4.39
	(б)	3	-	2	-	1	-	-	-	-	-	-	2.67
Лазарица	свега	441	40	99	94	109	53	32	8	4	-	2	3.45
	(а)	59	4	17	8	8	6	11	4	1	-	-	3.83
	(б)	382	36	82	86	101	47	21	4	3	-	2	3.39
Липовац	свега	115	19	27	25	28	11	5	-	-	-	-	3.00
	(а)	48	5	10	12	11	7	3	-	-	-	-	3.29
	(б)	67	14	17	13	17	4	2	-	-	-	-	2.79
Ловци	свега	64	10	20	6	6	7	10	1	3	-	1	3.56
	(а)	58	9	18	4	5	7	10	1	3	-	1	3.67
	(б)	6	1	2	2	1	-	-	-	-	-	-	2.50
Лукавац	свега	79	8	20	15	13	9	8	4	-	-	2	3.63
	(а)	61	2	18	10	9	8	8	4	-	-	2	3.95
	(б)	18	6	2	5	4	1	-	-	-	-	-	2.56
Љубава	свега	118	11	19	12	20	20	15	8	6	6	1	4.45
	(а)	114	9	18	12	19	20	15	8	6	6	1	4.54
	(б)	4	2	1	-	1	-	-	-	-	-	-	2.00
Мајдево	свега	132	17	27	17	30	14	18	4	3	1	1	3.72
	(а)	121	16	25	17	24	12	18	4	3	1	1	3.74
	(б)	11	1	2	-	6	2	-	-	-	-	-	3.55
Макрешане	свега	462	66	82	86	105	60	41	18	4	-	-	3.49
	(а)	315	34	62	52	59	50	37	17	4	-	-	3.72
	(б)	147	32	20	34	46	10	4	1	-	-	-	2.99
Мала Врбница	свега	72	11	13	13	12	9	8	3	3	-	-	3.64
	(а)	64	6	12	13	11	8	8	3	3	-	-	3.84
	(б)	8	5	1	-	1	1	-	-	-	-	-	2.00
Мала Река	свега	42	7	10	2	4	4	6	6	2	-	1	4.14
	(а)	41	6	10	2	4	4	6	6	2	-	1	4.22
	(б)	1	1	-	-	-	-	-	-	-	-	-	1.00
Мали Купци	свега	120	24	28	14	19	15	10	6	4	-	-	3.39
	(а)	101	15	24	11	17	14	10	6	4	-	-	3.64
	(б)	19	9	4	3	2	1	-	-	-	-	-	2.05
Мали Шилеговац	свега	161	17	31	21	23	28	18	13	6	4	-	4.08
	(а)	139	10	26	17	20	25	18	13	6	4	-	4.32
	(б)	22	7	5	4	3	3	-	-	-	-	-	2.55
Мало Головоде	свега	731	86	160	164	209	62	39	4	5	-	2	3.24
	(а)	89	4	21	24	15	11	12	1	1	-	-	3.60
	(б)	642	82	139	140	194	51	27	3	4	-	2	3.19
Мало Крушинце	свега	41	6	10	7	2	8	6	2	-	-	-	3.54
	(а)	41	6	10	7	2	8	6	2	-	-	-	3.54
	(б)	-	-	-	-	-	-	-	-	-	-	-	-
Мачковац	свега	364	52	96	41	59	37	54	17	8	-	-	3.56
	(а)	305	36	84	36	38	34	52	17	8	-	-	3.70
	(б)	59	16	12	5	21	3	2	-	-	-	-	2.81
Мешево	свега	183	33	55	15	21	20	26	8	3	2	-	3.42
	(а)	167	27	52	12	17	20	26	8	3	2	-	3.53
	(б)	16	6	3	3	4	-	-	-	-	-	-	2.31
Модрица	свега	206	21	50	30	35	35	23	6	2	2	2	3.71
	(а)	137	10	33	13	20	32	22	4	1	2	-	3.95
	(б)	69	11	17	17	15	3	1	2	1	-	2	3.23

ДОМАЋИНСТВА ПРЕМА ПОСЕДОВАЊУ ПОЉОПРИВРЕДНОГ ГАЗДИНСТВА И БРОЈУ ЧЛАНОВА

Назив и тип насеља	Посе- дова- ње газ- дин- ства	Домаћинства											Просе- чан број чла- нова
		укупно	са 1 чланом	2	3	4	5	6	7	8	9	10 и више чла- нова	
Мудраковац	свега	960	94	158	186	333	108	55	16	7	2	1	3.51
	(а)	167	14	30	24	41	27	23	5	2	1	-	3.85
	(б)	793	80	128	162	292	81	32	11	5	1	1	3.43
Наупаре	свега	167	30	37	24	28	21	15	7	3	2	-	3.44
	(а)	90	11	20	14	12	11	13	5	2	2	-	3.81
	(б)	77	19	17	10	16	10	2	2	1	-	-	3.00
Падеж	свега	221	30	37	31	28	37	35	15	5	2	1	3.97
	(а)	206	26	35	31	23	33	35	15	5	2	1	4.02
	(б)	15	4	2	-	5	4	-	-	-	-	-	3.20
Пакашница	свега	614	77	153	119	185	47	22	9	-	2	-	3.14
	(а)	130	8	38	25	33	15	6	4	-	1	-	3.38
	(б)	484	69	115	94	152	32	16	5	-	1	-	3.08
Паруновац	свега	677	93	148	151	168	53	55	5	2	2	-	3.22
	(а)	222	23	64	38	39	25	32	1	-	-	-	3.36
	(б)	455	70	84	113	129	28	23	4	2	2	-	3.15
Пасјак	свега	96	18	19	21	18	8	6	4	1	1	-	3.25
	(а)	81	13	18	18	14	8	5	3	1	1	-	3.30
	(б)	15	5	1	3	4	-	1	1	-	-	-	3.00
Пепељевац	свега	594	76	131	94	125	68	70	23	4	2	1	3.54
	(а)	421	51	93	68	64	52	65	21	4	2	1	3.69
	(б)	173	25	38	26	61	16	5	2	-	-	-	3.16
Петина	свега	101	18	25	11	12	14	14	6	1	-	-	3.50
	(а)	91	13	25	8	10	14	14	6	1	-	-	3.64
	(б)	10	5	-	3	2	-	-	-	-	-	-	2.20
Позлата	свега	31	5	5	3	5	3	5	4	1	-	-	4.03
	(а)	29	3	5	3	5	3	5	4	1	-	-	4.24
	(б)	2	2	-	-	-	-	-	-	-	-	-	1.00
Пољаци	свега	112	17	28	15	15	17	13	4	3	-	-	3.51
	(а)	98	12	27	13	10	16	13	4	3	-	-	3.62
	(б)	14	5	1	2	5	1	-	-	-	-	-	2.71
Рибаре	свега	227	58	55	33	24	24	20	12	-	-	1	3.07
	(а)	189	40	52	28	15	22	19	12	-	-	1	3.21
	(б)	38	18	3	5	9	2	1	-	-	-	-	2.39
Рибарска Бања	свега	105	29	28	15	24	4	4	1	-	-	-	2.64
	(а)	15	3	5	2	2	-	2	1	-	-	-	3.07
	(б)	90	26	23	13	22	4	2	-	-	-	-	2.57
Рлица	свега	19	8	6	1	2	2	-	-	-	-	-	2.16
	(а)	15	4	6	1	2	2	-	-	-	-	-	2.47
	(б)	4	4	-	-	-	-	-	-	-	-	-	1.00
Росица	свега	72	15	18	10	9	7	6	4	2	1	-	3.35
	(а)	68	12	17	10	9	7	6	4	2	1	-	3.47
	(б)	4	3	1	-	-	-	-	-	-	-	-	1.25
Себечевац	свега	150	31	26	24	13	21	19	10	5	-	1	3.64
	(а)	140	21	26	24	13	21	19	10	5	-	1	3.83
	(б)	10	10	-	-	-	-	-	-	-	-	-	1.00
Сеземче	свега	82	20	23	12	9	6	6	3	2	1	-	3.05
	(а)	45	6	16	8	4	3	4	3	1	-	-	3.24
	(б)	37	14	7	4	5	3	2	-	1	1	-	2.81
Слатина	свега	34	6	13	2	6	4	2	-	-	-	1	3.06
	(а)	24	4	11	1	1	4	2	-	-	-	1	3.13
	(б)	10	2	2	1	5	-	-	-	-	-	-	2.90
Срндаље	свега	14	3	1	-	2	1	3	2	2	-	-	4.71
	(а)	14	3	1	-	2	1	3	2	2	-	-	4.71
	(б)	-	-	-	-	-	-	-	-	-	-	-	-

ДОМАЋИНСТВА ПРЕМА ПОСЕДОВАЊУ ПОЉОПРИВРЕДНОГ ГАЗДИНСТВА И БРОЈУ ЧЛАНОВА

Назив и тип насеља	Посе- дова- ње газ- дин- ства	Домаћинства											Просе- чан број чла- нова
		укупно	са 1 чланом	2	3	4	5	6	7	8	9	10 и више чла- нова	
Срње	свега	288	47	70	51	61	33	21	3	2	-	-	3.17
	(а)	189	21	54	33	30	27	19	3	2	-	-	3.35
	(б)	99	26	16	18	31	6	2	-	-	-	-	2.81
Станци	свега	117	17	26	20	16	15	15	5	3	-	-	3.56
	(а)	100	7	26	20	9	15	15	5	3	-	-	3.79
	(б)	17	10	-	-	7	-	-	-	-	-	-	2.24
Суваја	свега	103	15	28	11	14	10	18	7	-	-	-	3.56
	(а)	90	11	25	9	12	9	17	7	-	-	-	3.69
	(б)	13	4	3	2	2	1	1	-	-	-	-	2.69
Сушица	свега	214	27	36	30	26	35	25	22	11	2	-	4.10
	(а)	192	20	30	26	24	35	23	21	11	2	-	4.27
	(б)	22	7	6	4	2	-	2	1	-	-	-	2.64
Текија	свега	256	33	58	49	47	31	21	12	5	-	-	3.47
	(а)	183	24	46	34	23	23	18	10	5	-	-	3.51
	(б)	73	9	12	15	24	8	3	2	-	-	-	3.37
Треботин	свега	169	21	27	22	24	32	22	19	1	-	1	4.03
	(а)	147	16	25	19	17	27	22	19	1	-	1	4.15
	(б)	22	5	2	3	7	5	-	-	-	-	-	3.23
Трмчаре	свега	203	27	54	24	35	26	29	4	2	1	1	3.52
	(а)	145	15	44	14	16	23	27	3	2	1	-	3.67
	(б)	58	12	10	10	19	3	2	1	-	-	1	3.16
Ђелије	свега	76	13	17	10	14	8	7	5	1	-	1	3.53
	(а)	66	6	16	10	12	8	7	5	1	-	1	3.80
	(б)	10	7	1	-	2	-	-	-	-	-	-	1.70
Церова	свега	103	13	20	12	16	19	13	5	5	-	-	3.89
	(а)	98	12	18	10	16	19	13	5	5	-	-	3.98
	(б)	5	1	2	2	-	-	-	-	-	-	-	2.20
Црквина	свега	44	5	5	2	4	10	8	5	5	-	-	4.77
	(а)	44	5	5	2	4	10	8	5	5	-	-	4.77
	(б)	-	-	-	-	-	-	-	-	-	-	-	-
Читлук	свега	873	108	185	124	223	80	98	32	12	7	4	3.61
	(а)	393	30	98	55	62	48	61	23	7	6	3	3.94
	(б)	480	78	87	69	161	32	37	9	5	1	1	3.35
Шавране	свега	198	28	50	20	37	30	19	11	1	-	2	3.57
	(а)	146	14	43	17	18	24	17	10	1	-	2	3.73
	(б)	52	14	7	3	19	6	2	1	-	-	-	3.12
Шанац	свега	298	40	51	47	40	41	58	11	10	-	-	3.87
	(а)	252	30	44	35	30	38	56	10	9	-	-	4.01
	(б)	46	10	7	12	10	3	2	1	1	-	-	3.09
Шашиловац	свега	100	12	15	20	15	18	11	5	4	-	-	3.85
	(а)	97	11	15	19	14	18	11	5	4	-	-	3.89
	(б)	3	1	-	1	1	-	-	-	-	-	-	2.67
Шогољ	свега	51	8	14	8	9	3	8	1	-	-	-	3.25
	(а)	43	6	12	8	5	3	8	1	-	-	-	3.35
	(б)	8	2	2	-	4	-	-	-	-	-	-	2.75
Штитаре	свега	146	20	38	24	16	14	18	7	7	1	1	3.66
	(а)	124	12	33	19	15	13	17	6	7	1	1	3.87
	(б)	22	8	5	5	1	1	1	1	-	-	-	2.50

ДОМАЋИНСТВА ПРЕМА ПОСЕДОВАЊУ ПОЉОПРИВРЕДНОГ ГАЗДИНСТВА И БРОЈУ ЧЛАНОВА

Назив и тип насеља	Посе- дова- ње газ- дин- ства	Домаћинства											Просе- чан број чла- нова
		укупно	са 1 чланом	2	3	4	5	6	7	8	9	10 и више чла- нова	
Трстеник	свега	15600	2776	3739	2851	3297	1394	1010	356	134	27	16	3.14
	(a)	8213	1115	2203	1312	1192	997	887	337	128	26	16	3.45
	(б)	7387	1661	1536	1539	2105	397	123	19	6	1	-	2.80
<i>Градска</i>	свега	6079	1162	1475	1323	1659	324	115	16	4	1	-	2.83
	(a)	779	104	282	161	151	50	26	4	-	1	-	2.82
	(б)	5300	1058	1193	1162	1508	274	89	12	4	-	-	2.83
<i>Остала</i>	свега	9521	1614	2264	1528	1638	1070	895	340	130	26	16	3.34
	(a)	7434	1011	1921	1151	1041	947	861	333	128	25	16	3.51
	(б)	2087	603	343	377	597	123	34	7	2	1	-	2.73
Богдање	свега	351	70	95	59	61	32	25	8	1	-	-	3.01
	(a)	246	34	80	36	38	25	24	8	1	-	-	3.20
	(б)	105	36	15	23	23	7	1	-	-	-	-	2.55
Божуревац	свега	93	16	19	19	16	10	7	4	2	-	-	3.34
	(a)	86	13	17	19	15	10	6	4	2	-	-	3.42
	(б)	7	3	2	-	1	-	1	-	-	-	-	2.43
Брезовица	свега	204	37	51	46	25	24	13	5	2	-	1	3.12
	(a)	161	27	45	36	13	19	13	5	2	-	1	3.17
	(б)	43	10	6	10	12	5	-	-	-	-	-	2.91
Бресно Поље	свега	174	19	25	25	28	26	34	8	7	-	2	4.17
	(a)	155	13	24	21	20	26	34	8	7	-	2	4.34
	(б)	19	6	1	4	8	-	-	-	-	-	-	2.74
Бучје	свега	125	22	25	14	17	17	22	5	3	-	-	3.66
	(a)	116	16	25	13	15	17	22	5	3	-	-	3.80
	(б)	9	6	-	1	2	-	-	-	-	-	-	1.89
Велика Дренова	свега	812	155	172	129	141	95	70	32	14	2	2	3.35
	(a)	590	84	134	92	86	81	65	31	13	2	2	3.60
	(б)	222	71	38	37	55	14	5	1	1	-	-	2.67
Велуће	свега	119	18	30	20	17	14	14	5	-	1	-	3.39
	(a)	96	11	27	14	11	14	13	5	-	1	-	3.57
	(б)	23	7	3	6	6	-	1	-	-	-	-	2.65
Голубовац	свега	78	10	18	13	8	14	9	1	4	1	-	3.71
	(a)	73	7	18	12	8	13	9	1	4	1	-	3.81
	(б)	5	3	-	1	-	1	-	-	-	-	-	2.20
Горња Омашница	свега	194	26	57	29	29	18	20	8	7	-	-	3.43
	(a)	161	19	48	22	21	16	20	8	7	-	-	3.58
	(б)	33	7	9	7	8	2	-	-	-	-	-	2.67
Горња Црнишава	свега	117	21	16	18	21	17	18	5	-	-	1	3.68
	(a)	106	14	16	18	17	17	18	5	-	-	1	3.84
	(б)	11	7	-	-	4	-	-	-	-	-	-	2.09
Горњи Дубич	свега	35	8	10	4	4	5	3	-	-	-	1	3.11
	(a)	32	6	10	4	3	5	3	-	-	-	1	3.22
	(б)	3	2	-	-	1	-	-	-	-	-	-	2.00
Горњи Рибник	свега	153	19	30	19	22	25	22	14	1	1	-	3.90
	(a)	116	9	21	13	14	21	22	14	1	1	-	4.29
	(б)	37	10	9	6	8	4	-	-	-	-	-	2.65
Грабовац	свега	39	9	8	7	6	3	3	2	1	-	-	3.21
	(a)	24	3	7	4	3	2	3	1	1	-	-	3.50
	(б)	15	6	1	3	3	1	-	1	-	-	-	2.73
Доња Омашница	свега	215	33	64	37	25	23	18	8	6	1	-	3.29
	(a)	191	24	62	31	19	22	18	8	6	1	-	3.39
	(б)	24	9	2	6	6	1	-	-	-	-	-	2.50
Доња Црнишава	свега	126	30	23	22	12	23	10	4	1	1	-	3.25
	(a)	106	19	20	19	10	22	10	4	1	1	-	3.50
	(б)	20	11	3	3	2	1	-	-	-	-	-	1.95

ДОМАЋИНСТВА ПРЕМА ПОСЕДОВАЊУ ПОЉОПРИВРЕДНОГ ГАЗДИНСТВА И БРОЈУ ЧЛАНОВА

Назив и тип насеља	Посе-дова-ње газ-дин-ства	Домаћинства										Просе-чан број чла-нова	
		укупно	са 1 чланом	2	3	4	5	6	7	8	9		10 и више чла-нова
Доњи Дубич	свега	70	16	15	11	13	9	5	-	1	-	-	3.06
	(а)	63	15	15	7	12	8	5	-	1	-	-	3.05
	(б)	7	1	-	4	1	1	-	-	-	-	-	3.14
Доњи Рибник	свега	197	28	52	39	42	17	13	5	-	1	-	3.17
	(а)	124	15	39	26	18	10	11	4	-	1	-	3.19
	(б)	73	13	13	13	24	7	2	1	-	-	-	3.12
Дубље	свега	148	23	36	19	27	28	13	2	-	-	-	3.32
	(а)	120	10	30	18	20	27	13	2	-	-	-	3.59
	(б)	28	13	6	1	7	1	-	-	-	-	-	2.18
Јасиковица	свега	177	23	38	21	31	28	18	10	6	2	-	3.79
	(а)	155	15	35	19	22	28	18	10	6	2	-	3.96
	(б)	22	8	3	2	9	-	-	-	-	-	-	2.55
Камењача	свега	103	7	28	18	20	11	13	5	1	-	-	3.62
	(а)	92	7	26	16	13	11	13	5	1	-	-	3.64
	(б)	11	-	2	2	7	-	-	-	-	-	-	3.45
Левићи	свега	45	9	10	8	7	3	4	-	4	-	-	3.38
	(а)	39	5	10	7	6	3	4	-	4	-	-	3.62
	(б)	6	4	-	1	1	-	-	-	-	-	-	1.83
Лободер	свега	34	20	12	-	1	1	-	-	-	-	-	1.56
	(а)	31	17	12	-	1	1	-	-	-	-	-	1.61
	(б)	3	3	-	-	-	-	-	-	-	-	-	1.00
Лозна	свега	144	33	39	30	37	1	2	2	-	-	-	2.64
	(а)	95	21	29	22	18	1	2	2	-	-	-	2.61
	(б)	49	12	10	8	19	-	-	-	-	-	-	2.69
Лопаш	свега	257	50	60	47	55	15	19	9	1	1	-	3.11
	(а)	196	29	51	35	38	14	18	9	1	1	-	3.30
	(б)	61	21	9	12	17	1	1	-	-	-	-	2.52
Мала Дренова	свега	220	30	60	32	46	21	20	8	3	-	-	3.34
	(а)	169	21	52	19	30	17	19	8	3	-	-	3.44
	(б)	51	9	8	13	16	4	1	-	-	-	-	3.02
Мала Сугубина	свега	91	10	22	14	13	14	12	5	1	-	-	3.66
	(а)	85	9	21	12	12	13	12	5	1	-	-	3.71
	(б)	6	1	1	2	1	1	-	-	-	-	-	3.00
Медвеђа	свега	840	157	210	130	155	74	81	18	11	3	1	3.21
	(а)	634	91	171	98	96	70	75	18	11	3	1	3.41
	(б)	206	66	39	32	59	4	6	-	-	-	-	2.58
Мијајловац	свега	181	28	47	39	40	16	8	3	-	-	-	3.03
	(а)	138	15	41	29	27	15	8	3	-	-	-	3.16
	(б)	43	13	6	10	13	1	-	-	-	-	-	2.60
Милутовац	свега	539	88	120	75	89	65	51	40	7	1	3	3.56
	(а)	442	57	102	62	62	60	49	39	7	1	3	3.75
	(б)	97	31	18	13	27	5	2	1	-	-	-	2.66
Округлица	свега	86	17	25	15	11	8	6	3	1	-	-	3.03
	(а)	65	7	23	14	4	7	6	3	1	-	-	3.25
	(б)	21	10	2	1	7	1	-	-	-	-	-	2.38
Осаоница	свега	13	2	4	1	6	-	-	-	-	-	-	2.85
	(а)	1	-	1	-	-	-	-	-	-	-	-	2.00
	(б)	12	2	3	1	6	-	-	-	-	-	-	2.92
Оџаци	свега	478	68	120	80	100	61	37	9	3	-	-	3.27
	(а)	346	44	107	55	47	47	35	8	3	-	-	3.28
	(б)	132	24	13	25	53	14	2	1	-	-	-	3.23
Пајсак	свега	24	6	5	1	4	3	2	2	1	-	-	3.50
	(а)	22	4	5	1	4	3	2	2	1	-	-	3.73
	(б)	2	2	-	-	-	-	-	-	-	-	-	1.00

ДОМАЋИНСТВА ПРЕМА ПОСЕДОВАЊУ ПОЉОПРИВРЕДНОГ ГАЗДИНСТВА И БРОЈУ ЧЛАНОВА

Назив и тип насеља	Посе- дова- ње газ- дин- ства	Домаћинства											Просе- чан број чла- нова
		укупно	са 1 чланом	2	3	4	5	6	7	8	9	10 и више чла- нова	
Планиница	свега	63	9	20	12	7	8	5	1	1	-	-	3.14
	(а)	53	7	17	10	5	7	5	1	1	-	-	3.23
	(б)	10	2	3	2	2	1	-	-	-	-	-	2.70
Пољна	свега	325	44	69	46	47	52	37	16	14	-	-	3.74
	(а)	279	31	58	38	35	50	37	16	14	-	-	3.93
	(б)	46	13	11	8	12	2	-	-	-	-	-	2.54
Попина	свега	129	32	29	17	28	10	12	-	-	1	-	2.98
	(а)	95	23	22	13	18	7	11	-	-	1	-	3.03
	(б)	34	9	7	4	10	3	1	-	-	-	-	2.82
Почековина	свега	259	56	61	43	37	24	21	8	5	2	2	3.24
	(а)	197	39	57	25	21	19	20	8	5	1	2	3.32
	(б)	62	17	4	18	16	5	1	-	-	1	-	2.95
Прњавор	свега	102	18	29	25	17	9	3	1	-	-	-	2.83
	(а)	53	7	21	11	5	5	3	1	-	-	-	2.87
	(б)	49	11	8	14	12	4	-	-	-	-	-	2.80
Рајнац	свега	98	33	34	10	9	7	4	1	-	-	-	2.38
	(а)	92	31	34	10	7	5	4	1	-	-	-	2.32
	(б)	6	2	-	-	2	2	-	-	-	-	-	3.33
Риђевштица	свега	139	21	30	16	25	15	17	12	2	1	-	3.71
	(а)	128	17	29	14	23	14	17	12	1	1	-	3.77
	(б)	11	4	1	2	2	1	-	-	1	-	-	3.00
Риљац	свега	228	48	58	28	32	26	29	6	1	-	-	3.20
	(а)	206	42	51	26	26	25	29	6	1	-	-	3.28
	(б)	22	6	7	2	6	1	-	-	-	-	-	2.50
Рујишник	свега	139	13	25	23	24	17	23	8	3	2	1	4.02
	(а)	121	8	24	19	17	16	23	8	3	2	1	4.19
	(б)	18	5	1	4	7	1	-	-	-	-	-	2.89
Селиште	свега	241	34	39	34	39	38	36	16	5	-	-	3.85
	(а)	203	22	31	27	33	35	34	16	5	-	-	4.08
	(б)	38	12	8	7	6	3	2	-	-	-	-	2.63
Стари Трстеник	свега	223	27	70	34	40	22	21	7	-	1	1	3.29
	(а)	181	18	60	26	27	21	20	7	-	1	1	3.41
	(б)	42	9	10	8	13	1	1	-	-	-	-	2.76
Стопања	свега	361	63	59	56	56	55	43	18	7	3	1	3.67
	(а)	276	38	40	43	38	48	41	17	7	3	1	3.97
	(б)	85	25	19	13	18	7	2	1	-	-	-	2.68
Страгари	свега	225	38	65	50	38	18	9	6	1	-	-	2.95
	(а)	140	15	49	36	12	14	8	5	1	-	-	3.07
	(б)	85	23	16	14	26	4	1	1	-	-	-	2.75
Стублца	свега	53	6	10	6	7	9	12	3	-	-	-	3.96
	(а)	46	3	8	4	7	9	12	3	-	-	-	4.28
	(б)	7	3	2	2	-	-	-	-	-	-	-	1.86
Тоболац	свега	144	24	29	29	25	15	15	5	2	-	-	3.37
	(а)	112	15	26	21	17	11	15	5	2	-	-	3.52
	(б)	32	9	3	8	8	4	-	-	-	-	-	2.84
Трстеник	свега	6079	1162	1475	1323	1659	324	115	16	4	1	-	2.83
	(а)	779	104	282	161	151	50	26	4	-	1	-	2.82
	(б)	5300	1058	1193	1162	1508	274	89	12	4	-	-	2.83
Угљарево	свега	170	22	60	33	42	9	4	-	-	-	-	2.81
	(а)	116	9	52	22	23	6	4	-	-	-	-	2.80
	(б)	54	13	8	11	19	3	-	-	-	-	-	2.83
Чаири	свега	140	18	31	25	36	15	12	2	-	1	-	3.35
	(а)	60	5	18	12	4	10	8	2	-	1	-	3.57
	(б)	80	13	13	13	32	5	4	-	-	-	-	3.19

ДОМАЋИНСТВА ПРЕМА ПОСЕДОВАЊУ ПОЉОПРИВРЕДНОГ ГАЗДИНСТВА И БРОЈУ ЧЛАНОВА

Назив и тип насеља	Посе- дова- ње газ- дин- ства	Домаћинства											Просе- чан број чла- нова
		укупно	са 1 чланом	2	3	4	5	6	7	8	9	10 и више чла- нова	
Ћићевац	свега	3332	607	788	550	610	362	286	91	27	8	3	3.23
	(а)	2121	307	530	335	327	267	245	76	27	4	3	3.44
	(б)	1211	300	258	215	283	95	41	15	-	4	-	2.85
<i>Градска</i>	свега	1608	271	391	285	341	160	118	31	4	6	1	3.17
	(а)	875	104	228	162	156	100	94	23	4	3	1	3.39
	(б)	733	167	163	123	185	60	24	8	-	3	-	2.90
<i>Остала</i>	свега	1724	336	397	265	269	202	168	60	23	2	2	3.28
	(а)	1246	203	302	173	171	167	151	53	23	1	2	3.48
	(б)	478	133	95	92	98	35	17	7	-	1	-	2.77
<i>Браљина</i>	свега	51	22	16	3	4	2	1	1	2	-	-	2.31
	(а)	44	18	15	3	2	2	1	1	2	-	-	2.36
	(б)	7	4	1	-	2	-	-	-	-	-	-	2.00
<i>Град Сталаћ</i>	свега	213	40	37	29	27	28	27	14	9	1	1	3.76
	(а)	184	30	34	23	22	25	27	13	9	-	1	3.89
	(б)	29	10	3	6	5	3	-	1	-	1	-	2.93
<i>Лучина</i>	свега	283	52	70	37	47	36	32	8	1	-	-	3.28
	(а)	203	30	59	24	24	29	29	7	1	-	-	3.41
	(б)	80	22	11	13	23	7	3	1	-	-	-	2.94
<i>Мојсиње</i>	свега	12	1	5	2	2	1	1	-	-	-	-	3.00
	(а)	12	1	5	2	2	1	1	-	-	-	-	3.00
	(б)	-	-	-	-	-	-	-	-	-	-	-	-
<i>Мрзеница</i>	свега	76	18	14	21	12	4	5	2	-	-	-	2.91
	(а)	63	15	12	16	9	4	5	2	-	-	-	2.97
	(б)	13	3	2	5	3	-	-	-	-	-	-	2.62
<i>Плочник</i>	свега	163	23	40	17	24	31	13	11	3	1	-	3.64
	(а)	145	17	33	17	23	28	12	11	3	1	-	3.78
	(б)	18	6	7	-	1	3	1	-	-	-	-	2.50
<i>Појате</i>	свега	295	57	67	37	50	39	32	9	3	-	1	3.34
	(а)	203	32	50	22	30	28	29	8	3	-	1	3.56
	(б)	92	25	17	15	20	11	3	1	-	-	-	2.87
<i>Сталаћ</i>	свега	568	104	126	107	100	58	55	13	5	-	-	3.22
	(а)	332	44	72	54	56	47	45	9	5	-	-	3.56
	(б)	236	60	54	53	44	11	10	4	-	-	-	2.74
<i>Трубарево</i>	свега	63	19	22	12	3	3	2	2	-	-	-	2.41
	(а)	60	16	22	12	3	3	2	2	-	-	-	2.48
	(б)	3	3	-	-	-	-	-	-	-	-	-	1.00
<i>Ћићевац</i>	свега	1608	271	391	285	341	160	118	31	4	6	1	3.17
	(а)	875	104	228	162	156	100	94	23	4	3	1	3.39
	(б)	733	167	163	123	185	60	24	8	-	3	-	2.90
Нишавски округ	свега	127920	22844	34072	25381	27816	9589	5698	1679	507	188	146	2.97
	(а)	39680	6010	13140	6073	5186	4087	3477	1150	363	123	71	3.16
	(б)	88240	16834	20932	19308	22630	5502	2221	529	144	65	75	2.88
<i>Градска</i>	свега	71040	12669	18000	16108	17586	4338	1766	397	92	42	42	2.87
	(а)	4412	451	1556	919	803	370	246	54	7	3	3	3.03
	(б)	66628	12218	16444	15189	16783	3968	1520	343	85	39	39	2.86
<i>Остала</i>	свега	56880	10175	16072	9273	10230	5251	3932	1282	415	146	104	3.09
	(а)	35268	5559	11584	5154	4383	3717	3231	1096	356	120	68	3.18
	(б)	21612	4616	4488	4119	5847	1534	701	186	59	26	36	2.94

ДОМАЋИНСТВА ПРЕМА ПОСЕДОВАЊУ ПОЉОПРИВРЕДНОГ ГАЗДИНСТВА И БРОЈУ ЧЛАНОВА

Назив и тип насеља	Посе- дова- ње газ- дин- ства	Домаћинства											Просе- чан број чла- нова
		укупно	са 1 чланом	2	3	4	5	6	7	8	9	10 и више чла- нова	
Град Ниш	свега	85269	14643	21881	18551	20855	5696	2678	666	164	78	57	2.92
	(a)	12406	1534	4182	2185	1880	1306	949	265	62	29	14	3.14
	(б)	72863	13109	17699	16366	18975	4390	1729	401	102	49	43	2.89
<i>Градска</i>	свега	62247	11162	15885	14170	15443	3691	1422	335	70	34	35	2.86
	(a)	3051	331	1139	618	562	232	130	33	3	1	2	2.93
	(б)	59196	10831	14746	13552	14881	3459	1292	302	67	33	33	2.85
<i>Остала</i>	свега	23022	3481	5996	4381	5412	2005	1256	331	94	44	22	3.11
	(a)	9355	1203	3043	1567	1318	1074	819	232	59	28	12	3.21
	(б)	13667	2278	2953	2814	4094	931	437	99	35	16	10	3.04
Ниш	свега	79954	13700	20371	17518	19634	5343	2497	616	152	68	55	2.93
	(a)	10825	1290	3553	1922	1697	1171	849	251	56	24	12	3.18
	(б)	69129	12410	16818	15596	17937	4172	1648	365	96	44	43	2.89
<i>Градска</i>	свега	60753	10909	15497	13868	15077	3587	1368	311	69	32	35	2.85
	(a)	2851	315	1051	584	542	211	113	30	3	-	2	2.92
	(б)	57902	10594	14446	13284	14535	3376	1255	281	66	32	33	2.85
<i>Остала</i>	свега	19201	2791	4874	3650	4557	1756	1129	305	83	36	20	3.16
	(a)	7974	975	2502	1338	1155	960	736	221	53	24	10	3.28
	(б)	11227	1816	2372	2312	3402	796	393	84	30	12	10	3.07
Бербатово	свега	160	52	57	22	18	6	5	-	-	-	-	2.28
	(a)	95	26	43	12	8	2	4	-	-	-	-	2.25
	(б)	65	26	14	10	10	4	1	-	-	-	-	2.31
Берчинац	свега	51	15	18	4	6	6	2	-	-	-	-	2.53
	(a)	23	7	7	4	-	4	1	-	-	-	-	2.57
	(б)	28	8	11	-	6	2	1	-	-	-	-	2.50
Бреница	свега	171	25	39	31	43	20	9	2	1	-	1	3.25
	(a)	111	14	30	19	19	17	9	1	1	-	1	3.35
	(б)	60	11	9	12	24	3	-	1	-	-	-	3.05
Брзи Брод	свега	1477	196	369	329	448	85	40	9	-	-	1	3.01
	(a)	205	27	83	32	43	13	5	2	-	-	-	2.78
	(б)	1272	169	286	297	405	72	35	7	-	-	1	3.05
Бубањ	свега	138	9	28	25	37	17	12	9	1	-	-	3.74
	(a)	76	5	21	14	8	10	8	9	1	-	-	3.82
	(б)	62	4	7	11	29	7	4	-	-	-	-	3.65
Веле Поље	свега	192	45	63	29	22	13	15	5	-	-	-	2.79
	(a)	165	27	62	26	18	12	15	5	-	-	-	2.95
	(б)	27	18	1	3	4	1	-	-	-	-	-	1.85
Врело	свега	84	15	16	12	19	9	10	2	-	1	-	3.42
	(a)	65	8	14	10	13	8	10	2	-	-	-	3.57
	(б)	19	7	2	2	6	1	-	-	-	1	-	2.89
Вртиште	свега	310	45	72	52	53	45	34	7	1	1	-	3.39
	(a)	212	26	45	31	33	37	31	7	1	1	-	3.67
	(б)	98	19	27	21	20	8	3	-	-	-	-	2.80
Вукманово	свега	133	21	42	33	19	4	9	5	-	-	-	2.92
	(a)	79	9	30	21	2	4	9	4	-	-	-	3.06
	(б)	54	12	12	12	17	-	-	1	-	-	-	2.72
Габровац	свега	387	56	107	74	87	34	25	3	1	-	-	3.07
	(a)	197	18	58	39	39	20	20	2	1	-	-	3.29
	(б)	190	38	49	35	48	14	5	1	-	-	-	2.84
Горња Врежина	свега	342	34	77	72	78	38	32	8	1	2	-	3.45
	(a)	204	17	51	45	27	29	24	8	1	2	-	3.59
	(б)	138	17	26	27	51	9	8	-	-	-	-	3.24
Горња Топоница	свега	235	49	63	34	46	17	19	2	1	4	-	3.06
	(a)	86	9	34	8	10	10	11	1	1	2	-	3.37
	(б)	149	40	29	26	36	7	8	1	-	2	-	2.87

ДОМАЋИНСТВА ПРЕМА ПОСЕДОВАЊУ ПОЉОПРИВРЕДНОГ ГАЗДИНСТВА И БРОЈУ ЧЛАНОВА

Назив и тип насеља	Посе- дова- ње газ- дин- ства	Домаћинства											Просе- чан број чла- нова
		укупно	са 1 чланом	2	3	4	5	6	7	8	9	10 и више чла- нова	
Горња Трнава	свега	97	18	28	14	11	9	15	2	-	-	-	3.19
	(а)	88	15	28	10	9	9	15	2	-	-	-	3.25
	(б)	9	3	-	4	2	-	-	-	-	-	-	2.56
Горње Међурово	свега	302	43	69	55	53	45	26	8	2	-	1	3.38
	(а)	190	18	44	36	25	37	24	5	1	-	-	3.61
	(б)	112	25	25	19	28	8	2	3	1	-	1	2.99
Горњи Комрен	свега	290	25	69	64	86	32	11	3	-	-	-	3.26
	(а)	143	16	40	30	22	23	10	2	-	-	-	3.24
	(б)	147	9	29	34	64	9	1	1	-	-	-	3.29
Горњи Матејевац	свега	874	154	232	158	185	84	41	14	4	1	1	3.03
	(а)	513	59	155	86	100	62	35	12	2	1	1	3.25
	(б)	361	95	77	72	85	22	6	2	2	-	-	2.72
Девети мај	свега	1292	113	287	293	382	117	80	15	4	1	-	3.33
	(а)	156	3	48	35	28	14	20	6	1	1	-	3.62
	(б)	1136	110	239	258	354	103	60	9	3	-	-	3.29
Доња Врежина	свега	1254	130	258	279	416	105	52	9	4	1	-	3.26
	(а)	104	12	33	22	14	16	6	1	-	-	-	3.11
	(б)	1150	118	225	257	402	89	46	8	4	1	-	3.27
Доња Топоница	свега	97	17	29	16	22	6	4	-	2	1	-	2.99
	(а)	73	9	26	11	15	5	4	-	2	1	-	3.12
	(б)	24	8	3	5	7	1	-	-	-	-	-	2.58
Доња Трнава	свега	228	45	50	48	38	29	15	3	-	-	-	3.06
	(а)	171	26	42	33	24	28	15	3	-	-	-	3.25
	(б)	57	19	8	15	14	1	-	-	-	-	-	2.47
Доње Влаче	свега	71	24	30	7	5	4	-	1	-	-	-	2.14
	(а)	42	12	23	5	1	1	-	-	-	-	-	1.95
	(б)	29	12	7	2	4	3	-	1	-	-	-	2.41
Доње Међурово	свега	393	39	84	75	81	57	33	18	5	1	-	3.60
	(а)	254	18	58	45	42	44	30	14	2	1	-	3.78
	(б)	139	21	26	30	39	13	3	4	3	-	-	3.27
Доњи Комрен	свега	1858	222	480	396	537	144	68	10	1	-	-	3.08
	(а)	246	26	93	35	34	35	18	4	1	-	-	3.14
	(б)	1612	196	387	361	503	109	50	6	-	-	-	3.07
Доњи Матејевац	свега	305	74	81	48	59	23	14	4	1	-	1	2.82
	(а)	102	13	40	17	14	10	7	1	-	-	-	2.93
	(б)	203	61	41	31	45	13	7	3	1	-	1	2.77
Јасеновик	свега	128	32	20	25	14	18	11	7	1	-	-	3.25
	(а)	81	13	10	18	10	13	10	7	-	-	-	3.72
	(б)	47	19	10	7	4	5	1	-	1	-	-	2.45
Каменица	свега	560	96	169	101	111	40	34	7	1	1	-	2.95
	(а)	182	35	76	29	21	8	10	3	-	-	-	2.63
	(б)	378	61	93	72	90	32	24	4	1	1	-	3.10
Кнез Село	свега	319	59	89	70	53	26	17	5	-	-	-	2.90
	(а)	186	24	56	41	23	22	16	4	-	-	-	3.15
	(б)	133	35	33	29	30	4	1	1	-	-	-	2.56
Кравље	свега	170	34	79	29	11	6	7	-	2	1	1	2.53
	(а)	149	22	74	28	9	6	6	-	2	1	1	2.62
	(б)	21	12	5	1	2	-	1	-	-	-	-	1.86
Крушце	свега	286	40	77	53	78	19	15	3	1	-	-	3.07
	(а)	141	13	50	31	21	12	10	3	1	-	-	3.11
	(б)	145	27	27	22	57	7	5	-	-	-	-	3.03
Лалинац	свега	575	75	153	114	132	53	32	10	4	2	-	3.18
	(а)	384	35	133	70	60	43	28	10	3	2	-	3.24
	(б)	191	40	20	44	72	10	4	-	1	-	-	3.05

ДОМАЋИНСТВА ПРЕМА ПОСЕДОВАЊУ ПОЉОПРИВРЕДНОГ ГАЗДИНСТВА И БРОЈУ ЧЛАНОВА

Назив и тип насеља	Посе-дова-ње газ-дин-ства	Домаћинства											Просе-чан број чла-нова
		укупно	са 1 чланом	2	3	4	5	6	7	8	9	10 и више чла-нова	
Лесковик	свега	90	11	26	21	13	3	8	5	3	-	-	3.33
	(а)	74	5	22	21	9	3	7	5	2	-	-	3.46
	(б)	16	6	4	-	4	-	1	-	1	-	-	2.75
Малча	свега	371	57	110	58	63	32	31	12	5	2	1	3.24
	(а)	271	35	96	41	28	24	28	11	5	2	1	3.31
	(б)	100	22	14	17	35	8	3	1	-	-	-	3.06
Медошевац	свега	894	128	238	180	238	69	30	8	1	2	-	3.02
	(а)	179	26	73	30	26	12	10	2	-	-	-	2.79
	(б)	715	102	165	150	212	57	20	6	1	2	-	3.08
Мезграја	свега	178	34	38	25	41	20	16	3	-	1	-	3.23
	(а)	94	12	17	12	20	14	15	3	-	1	-	3.74
	(б)	84	22	21	13	21	6	1	-	-	-	-	2.65
Миљковац	свега	101	27	36	13	16	5	3	-	1	-	-	2.50
	(а)	71	19	25	12	7	5	3	-	-	-	-	2.48
	(б)	30	8	11	1	9	-	-	-	1	-	-	2.57
Мрамор	свега	248	47	72	39	56	19	8	6	1	-	-	2.92
	(а)	102	14	40	9	14	12	7	5	1	-	-	3.16
	(б)	146	33	32	30	42	7	1	1	-	-	-	2.76
Мраморски Поток	свега	95	10	24	19	19	18	4	1	-	-	-	3.28
	(а)	71	8	18	14	11	15	4	1	-	-	-	3.32
	(б)	24	2	6	5	8	3	-	-	-	-	-	3.17
Ниш	свега	60753	10909	15497	13868	15077	3587	1368	311	69	32	35	2.85
	(а)	2851	315	1051	584	542	211	113	30	3	-	2	2.92
	(б)	57902	10594	14446	13284	14535	3376	1255	281	66	32	33	2.85
Ореовац	свега	129	34	37	13	20	14	6	4	-	1	-	2.87
	(а)	99	19	33	10	14	13	5	4	-	1	-	3.06
	(б)	30	15	4	3	6	1	1	-	-	-	-	2.23
Палиграце	свега	137	34	57	13	16	8	4	2	3	-	-	2.58
	(а)	111	21	50	12	12	7	4	2	3	-	-	2.72
	(б)	26	13	7	1	4	1	-	-	-	-	-	1.96
Паљина	свега	94	25	30	9	7	8	13	2	-	-	-	2.89
	(а)	81	20	25	7	6	8	13	2	-	-	-	3.05
	(б)	13	5	5	2	1	-	-	-	-	-	-	1.92
Паси Пољана	свега	616	40	138	130	186	65	41	12	3	-	1	3.47
	(а)	204	19	62	38	27	27	22	6	2	-	1	3.43
	(б)	412	21	76	92	159	38	19	6	1	-	-	3.49
Пасјача	свега	118	37	42	11	12	7	6	2	1	-	-	2.50
	(а)	99	29	37	9	8	7	6	2	1	-	-	2.58
	(б)	19	8	5	2	4	-	-	-	-	-	-	2.11
Поповац	свега	827	147	185	154	192	92	39	7	6	1	4	3.13
	(а)	294	29	84	45	63	48	20	1	3	-	1	3.35
	(б)	533	118	101	109	129	44	19	6	3	1	3	3.01
Рујник	свега	171	22	53	29	28	11	18	5	3	-	2	3.33
	(а)	116	9	39	25	11	9	15	4	3	-	1	3.47
	(б)	55	13	14	4	17	2	3	1	-	-	1	3.02
Сечаница	свега	259	37	64	42	43	39	27	5	1	1	-	3.37
	(а)	209	26	53	32	34	33	25	5	-	1	-	3.46
	(б)	50	11	11	10	9	6	2	-	1	-	-	2.98
Суви До	свега	321	57	93	49	87	19	12	3	-	1	-	2.91
	(а)	100	14	40	10	15	11	6	3	-	1	-	3.05
	(б)	221	43	53	39	72	8	6	-	-	-	-	2.85
Суповац	свега	115	26	29	14	12	14	12	6	2	-	-	3.25
	(а)	67	14	16	9	6	9	9	3	1	-	-	3.36
	(б)	48	12	13	5	6	5	3	3	1	-	-	3.10

ДОМАЋИНСТВА ПРЕМА ПОСЕДОВАЊУ ПОЉОПРИВРЕДНОГ ГАЗДИНСТВА И БРОЈУ ЧЛАНОВА

Назив и тип насеља	Посе-дова-ње газ-дин-ства	Домаћинства											Просе-чан број чла-нова
		укупно	са 1 чланом	2	3	4	5	6	7	8	9	10 и више чла-нова	
Трупале	свега	625	92	145	109	119	78	55	19	4	2	2	3.37
	(а)	383	43	101	68	53	57	39	16	3	2	1	3.51
	(б)	242	49	44	41	66	21	16	3	1	-	1	3.16
Хум	свега	384	47	72	50	93	49	42	16	8	6	1	3.78
	(а)	233	24	51	27	35	36	34	15	7	4	-	3.98
	(б)	151	23	21	23	58	13	8	1	1	2	1	3.46
Церје	свега	121	34	46	13	11	6	10	1	-	-	-	2.53
	(а)	96	14	42	13	11	5	10	1	-	-	-	2.84
	(б)	25	20	4	-	-	1	-	-	-	-	-	1.32
Чамурлија	свега	142	14	28	19	29	20	23	7	2	-	-	3.85
	(а)	88	4	22	8	9	16	22	6	1	-	-	4.20
	(б)	54	10	6	11	20	4	1	1	1	-	-	3.26
Чокот	свега	386	29	76	78	106	49	34	8	1	2	3	3.63
	(а)	209	9	49	43	44	35	21	6	-	-	2	3.71
	(б)	177	20	27	35	62	14	13	2	1	2	1	3.54
Нишка Бања	свега	5315	943	1510	1033	1221	353	181	50	12	10	2	2.89
	(а)	1581	244	629	263	183	135	100	14	6	5	2	2.85
	(б)	3734	699	881	770	1038	218	81	36	6	5	-	2.90
Градска	свега	1494	253	388	302	366	104	54	24	1	2	-	2.97
	(а)	200	16	88	34	20	21	17	3	-	1	-	3.06
	(б)	1294	237	300	268	346	83	37	21	1	1	-	2.96
Остала	свега	3821	690	1122	731	855	249	127	26	11	8	2	2.86
	(а)	1381	228	541	229	163	114	83	11	6	4	2	2.82
	(б)	2440	462	581	502	692	135	44	15	5	4	-	2.88
Банцарево	свега	58	16	33	5	1	3	-	-	-	-	-	2.00
	(а)	53	12	32	5	1	3	-	-	-	-	-	2.08
	(б)	5	4	1	-	-	-	-	-	-	-	-	1.20
Горња Студена	свега	121	17	37	20	19	10	13	2	3	-	-	3.25
	(а)	86	6	31	14	10	9	13	1	2	-	-	3.44
	(б)	35	11	6	6	9	1	-	1	1	-	-	2.77
Доња Студена	свега	131	34	45	23	21	3	3	2	-	-	-	2.47
	(а)	67	16	26	13	7	1	3	1	-	-	-	2.46
	(б)	64	18	19	10	14	2	-	1	-	-	-	2.48
Јелашница	свега	594	115	169	99	139	49	19	3	-	1	-	2.85
	(а)	200	32	66	27	37	23	13	2	-	-	-	3.00
	(б)	394	83	103	72	102	26	6	1	-	1	-	2.78
Коритњак	свега	-	-	-	-	-	-	-	-	-	-	-	-
	(а)	-	-	-	-	-	-	-	-	-	-	-	-
	(б)	-	-	-	-	-	-	-	-	-	-	-	-
Куновица	свега	54	25	21	3	1	3	1	-	-	-	-	1.87
	(а)	47	18	21	3	1	3	1	-	-	-	-	2.00
	(б)	7	7	-	-	-	-	-	-	-	-	-	1.00
Лазарево Село	свега	61	14	17	15	11	2	1	1	-	-	-	2.62
	(а)	32	6	11	6	7	1	1	-	-	-	-	2.66
	(б)	29	8	6	9	4	1	-	1	-	-	-	2.59
Манастир	свега	1	-	1	-	-	-	-	-	-	-	-	2.00
	(а)	-	-	-	-	-	-	-	-	-	-	-	-
	(б)	1	-	1	-	-	-	-	-	-	-	-	2.00
Никола Тесла	свега	1214	162	333	276	364	61	14	2	1	1	-	2.91
	(а)	190	21	92	36	26	10	4	-	-	1	-	2.63
	(б)	1024	141	241	240	338	51	10	2	1	-	-	2.96
Нишка Бања	свега	1494	253	388	302	366	104	54	24	1	2	-	2.97
	(а)	200	16	88	34	20	21	17	3	-	1	-	3.06
	(б)	1294	237	300	268	346	83	37	21	1	1	-	2.96

ДОМАЋИНСТВА ПРЕМА ПОСЕДОВАЊУ ПОЉОПРИВРЕДНОГ ГАЗДИНСТВА И БРОЈУ ЧЛАНОВА

Назив и тип насеља	Посе- дова- ње газ- дин- ства	Домаћинства										Просе- чан број чла- нова	
		укупно	са 1 чланом	2	3	4	5	6	7	8	9		10 и више чла- нова
Островица	свега	235	52	96	29	34	10	12	2	-	-	-	2.57
	(а)	144	28	72	18	10	6	8	2	-	-	-	2.49
	(б)	91	24	24	11	24	4	4	-	-	-	-	2.69
Прва Кутина	свега	598	74	138	145	152	52	23	8	3	2	1	3.18
	(а)	163	19	51	38	14	25	10	2	2	1	1	3.23
	(б)	435	55	87	107	138	27	13	6	1	1	-	3.16
Просек	свега	220	47	64	50	36	10	10	3	-	-	-	2.73
	(а)	80	8	30	24	9	3	5	1	-	-	-	2.85
	(б)	140	39	34	26	27	7	5	2	-	-	-	2.66
Равни До	свега	49	16	23	4	3	2	1	-	-	-	-	2.08
	(а)	42	13	22	3	3	-	1	-	-	-	-	2.00
	(б)	7	3	1	1	-	2	-	-	-	-	-	2.57
Радикина Бара	свега	21	5	4	4	4	2	1	-	1	-	-	3.10
	(а)	3	-	1	1	-	1	-	-	-	-	-	3.33
	(б)	18	5	3	3	4	1	1	-	1	-	-	3.06
Раутово	свега	26	19	6	-	1	-	-	-	-	-	-	1.35
	(а)	7	4	3	-	-	-	-	-	-	-	-	1.43
	(б)	19	15	3	-	1	-	-	-	-	-	-	1.32
Сићево	свега	341	81	98	45	53	30	24	2	3	4	1	2.94
	(а)	198	39	55	30	29	19	20	1	2	2	1	3.14
	(б)	143	42	43	15	24	11	4	1	1	2	-	2.66
Чукљеник	свега	97	13	37	13	16	12	5	1	-	-	-	2.96
	(а)	69	6	28	11	9	10	4	1	-	-	-	3.07
	(б)	28	7	9	2	7	2	1	-	-	-	-	2.68
Алексинач	свега	18616	3571	4871	3230	3459	1799	1125	375	119	35	32	3.05
	(а)	9410	1499	2834	1412	1271	1096	847	306	97	29	19	3.23
	(б)	9206	2072	2037	1818	2188	703	278	69	22	6	13	2.87
Градска	свега	6365	1205	1571	1337	1520	460	209	40	13	6	4	2.90
	(а)	570	55	188	113	115	54	36	8	-	1	-	3.12
	(б)	5795	1150	1383	1224	1405	406	173	32	13	5	4	2.88
Остала	свега	12251	2366	3300	1893	1939	1339	916	335	106	29	28	3.13
	(а)	8840	1444	2646	1299	1156	1042	811	298	97	28	19	3.24
	(б)	3411	922	654	594	783	297	105	37	9	1	9	2.84
Алексинач	г свега	5791	1041	1425	1238	1392	437	198	37	13	6	4	2.94
	(а)	569	55	188	113	114	54	36	8	-	1	-	3.12
	(б)	5222	986	1237	1125	1278	383	162	29	13	5	4	2.92
Алексиначки Бујмир	свега	188	20	61	41	44	17	4	1	-	-	-	2.96
	(а)	127	10	53	25	20	15	3	1	-	-	-	2.92
	(б)	61	10	8	16	24	2	1	-	-	-	-	3.05
Алексиначки Рудник	г свега	574	164	146	99	128	23	11	3	-	-	-	2.56
	(а)	1	-	-	-	1	-	-	-	-	-	-	4.00
	(б)	573	164	146	99	127	23	11	3	-	-	-	2.55
Банковац	свега	54	8	15	5	11	9	6	-	-	-	-	3.30
	(а)	37	2	12	4	6	8	5	-	-	-	-	3.57
	(б)	17	6	3	1	5	1	1	-	-	-	-	2.71
Бели Брег	свега	101	23	36	17	10	8	6	1	-	-	-	2.66
	(а)	97	20	36	17	9	8	6	1	-	-	-	2.70
	(б)	4	3	-	-	1	-	-	-	-	-	-	1.75
Беља	свега	20	9	6	2	2	-	-	-	1	-	-	2.15
	(а)	16	7	5	2	1	-	-	-	1	-	-	2.19
	(б)	4	2	1	-	1	-	-	-	-	-	-	2.00
Бобовиште	свега	390	84	133	53	68	30	15	4	2	1	-	2.75
	(а)	260	43	107	30	33	27	14	3	2	1	-	2.86
	(б)	130	41	26	23	35	3	1	1	-	-	-	2.54

ДОМАЋИНСТВА ПРЕМА ПОСЕДОВАЊУ ПОЉОПРИВРЕДНОГ ГАЗДИНСТВА И БРОЈУ ЧЛАНОВА

Назив и тип насеља	Посе- дова- ње газ- дин- ства	Домаћинства										Просе- чан број чла- нова	
		укупно	са 1 чланом	2	3	4	5	6	7	8	9		10 и више чла- нова
Бован	свега	181	26	47	42	37	19	5	5	-	-	-	3.06
	(а)	143	20	41	33	26	14	4	5	-	-	-	3.03
	(б)	38	6	6	9	11	5	1	-	-	-	-	3.16
Брадарац	свега	120	23	44	18	16	10	8	1	-	-	-	2.78
	(а)	88	17	33	14	10	7	6	1	-	-	-	2.76
	(б)	32	6	11	4	6	3	2	-	-	-	-	2.84
Вакуп	свега	241	36	62	57	47	24	8	5	1	-	1	3.07
	(а)	116	18	35	27	11	12	8	4	1	-	-	3.08
	(б)	125	18	27	30	36	12	-	1	-	-	1	3.06
Велики Дреновац	свега	150	31	37	22	21	17	16	3	2	-	1	3.22
	(а)	111	11	32	16	15	16	15	3	2	-	1	3.60
	(б)	39	20	5	6	6	1	1	-	-	-	-	2.13
Витковац	свега	127	36	24	21	16	9	13	5	1	-	2	3.13
	(а)	103	22	22	18	15	7	12	4	1	-	2	3.34
	(б)	24	14	2	3	1	2	1	1	-	-	-	2.25
Врело	свега	139	45	46	17	9	7	10	4	1	-	-	2.55
	(а)	131	43	43	15	9	7	9	4	1	-	-	2.56
	(б)	8	2	3	2	-	-	1	-	-	-	-	2.50
Врћеновица	свега	166	40	48	19	20	19	10	8	1	1	-	3.02
	(а)	144	31	42	18	17	17	10	7	1	1	-	3.11
	(б)	22	9	6	1	3	2	-	1	-	-	-	2.41
Вукања	свега	199	33	52	21	27	20	27	17	2	-	-	3.54
	(а)	185	31	49	19	23	19	26	16	2	-	-	3.55
	(б)	14	2	3	2	4	1	1	1	-	-	-	3.43
Вукашиновац	свега	160	31	45	21	17	28	9	7	1	1	-	3.20
	(а)	134	20	42	16	13	26	8	7	1	1	-	3.34
	(б)	26	11	3	5	4	2	1	-	-	-	-	2.46
Глоговица	свега	283	44	88	42	56	26	20	4	2	-	1	3.09
	(а)	180	27	61	31	24	16	15	4	1	-	1	3.08
	(б)	103	17	27	11	32	10	5	-	1	-	-	3.11
Голешница	свега	3	2	1	-	-	-	-	-	-	-	-	1.33
	(а)	3	2	1	-	-	-	-	-	-	-	-	1.33
	(б)	-	-	-	-	-	-	-	-	-	-	-	-
Горња Пешчаница	свега	73	17	16	7	10	7	10	5	1	-	-	3.40
	(а)	65	10	16	7	9	7	10	5	1	-	-	3.65
	(б)	8	7	-	-	1	-	-	-	-	-	-	1.38
Горње Сухотно	свега	104	17	29	16	16	10	10	4	-	2	-	3.30
	(а)	77	6	22	11	14	9	9	4	-	2	-	3.69
	(б)	27	11	7	5	2	1	1	-	-	-	-	2.19
Горњи Адровац	свега	58	20	20	7	6	3	-	2	-	-	-	2.31
	(а)	55	17	20	7	6	3	-	2	-	-	-	2.38
	(б)	3	3	-	-	-	-	-	-	-	-	-	1.00
Горњи Крупац	свега	171	42	58	20	10	11	20	5	4	-	1	2.98
	(а)	137	25	49	17	9	10	17	5	4	-	1	3.20
	(б)	34	17	9	3	1	1	3	-	-	-	-	2.09
Горњи Љубеш	свега	67	8	18	10	9	9	8	4	-	1	-	3.58
	(а)	52	2	15	6	7	9	8	4	-	1	-	4.00
	(б)	15	6	3	4	2	-	-	-	-	-	-	2.13
Гредетин	свега	194	30	52	36	16	25	21	10	4	-	-	3.40
	(а)	171	24	42	32	14	24	21	10	4	-	-	3.56
	(б)	23	6	10	4	2	1	-	-	-	-	-	2.22
Грејач	свега	223	44	60	32	31	33	15	7	1	-	-	3.12
	(а)	142	21	40	21	19	21	14	5	1	-	-	3.32
	(б)	81	23	20	11	12	12	1	2	-	-	-	2.77

ДОМАЋИНСТВА ПРЕМА ПОСЕДОВАЊУ ПОЉОПРИВРЕДНОГ ГАЗДИНСТВА И БРОЈУ ЧЛАНОВА

Назив и тип насеља	Посе- дова- ње газ- дин- ства	Домаћинства											Просе- чан број чла- нова
		укупно	са 1 чланом	2	3	4	5	6	7	8	9	10 и више чла- нова	
Дашница	свега	45	14	16	3	5	4	2	-	1	-	-	2.56
	(а)	28	9	10	2	2	2	2	-	1	-	-	2.61
	(б)	17	5	6	1	3	2	-	-	-	-	-	2.47
Делиград	свега	77	23	23	6	10	8	5	2	-	-	-	2.74
	(а)	64	13	22	6	9	8	4	2	-	-	-	2.95
	(б)	13	10	1	-	1	-	1	-	-	-	-	1.69
Добрујевац	свега	123	22	42	16	14	8	13	5	2	1	-	3.15
	(а)	116	19	41	16	11	8	13	5	2	1	-	3.20
	(б)	7	3	1	-	3	-	-	-	-	-	-	2.43
Доња Пешчаница	свега	36	7	8	2	8	7	3	-	1	-	-	3.39
	(а)	32	6	6	2	7	7	3	-	1	-	-	3.53
	(б)	4	1	2	-	1	-	-	-	-	-	-	2.25
Доње Сухотно	свега	95	15	24	14	19	9	9	2	1	2	-	3.37
	(а)	77	8	22	12	15	7	8	2	1	2	-	3.52
	(б)	18	7	2	2	4	2	1	-	-	-	-	2.72
Доњи Адровац	свега	248	43	62	46	50	29	15	3	-	-	-	3.07
	(а)	174	27	51	31	26	23	13	3	-	-	-	3.10
	(б)	74	16	11	15	24	6	2	-	-	-	-	2.99
Доњи Крупац	свега	117	21	39	18	10	10	14	3	2	-	-	3.11
	(а)	104	18	34	14	9	10	14	3	2	-	-	3.22
	(б)	13	3	5	4	1	-	-	-	-	-	-	2.23
Доњи Љубеш	свега	203	45	56	36	26	23	10	5	-	2	-	2.94
	(а)	161	30	49	28	20	19	10	4	-	1	-	3.01
	(б)	42	15	7	8	6	4	-	1	-	1	-	2.69
Дражевац	свега	376	71	96	67	59	41	23	12	3	3	1	3.16
	(а)	277	49	79	47	29	34	21	11	3	3	1	3.24
	(б)	99	22	17	20	30	7	2	1	-	-	-	2.93
Житковац	свега	854	165	181	143	186	111	57	9	-	-	2	3.14
	(а)	293	39	80	42	53	43	32	4	-	-	-	3.32
	(б)	561	126	101	101	133	68	25	5	-	-	2	3.04
Јаковље	свега	109	28	22	23	8	8	10	6	1	1	2	3.23
	(а)	107	27	22	22	8	8	10	6	1	1	2	3.25
	(б)	2	1	-	1	-	-	-	-	-	-	-	2.00
Јасење	свега	60	13	16	5	7	6	6	4	-	2	1	3.50
	(а)	51	8	13	5	7	5	6	4	-	2	1	3.80
	(б)	9	5	3	-	-	1	-	-	-	-	-	1.78
Каменица	свега	36	6	17	4	2	3	3	-	-	-	1	2.86
	(а)	35	5	17	4	2	3	3	-	-	-	1	2.91
	(б)	1	1	-	-	-	-	-	-	-	-	-	1.00
Катун	свега	213	51	69	32	35	16	5	4	1	-	-	2.68
	(а)	159	38	64	20	14	13	5	4	1	-	-	2.60
	(б)	54	13	5	12	21	3	-	-	-	-	-	2.93
Копривница	свега	79	20	22	13	12	4	5	2	1	-	-	2.82
	(а)	67	16	20	11	8	4	5	2	1	-	-	2.88
	(б)	12	4	2	2	4	-	-	-	-	-	-	2.50
Корман	свега	256	60	64	39	33	32	21	6	1	-	-	3.02
	(а)	221	44	58	36	26	29	21	6	1	-	-	3.14
	(б)	35	16	6	3	7	3	-	-	-	-	-	2.29
Краљево	свега	271	29	71	47	60	28	22	8	5	-	1	3.43
	(а)	189	18	53	31	34	23	19	7	4	-	-	3.51
	(б)	82	11	18	16	26	5	3	1	1	-	1	3.26
Крушје	свега	100	18	29	14	9	12	9	8	1	-	-	3.32
	(а)	92	14	29	11	8	12	9	8	1	-	-	3.42
	(б)	8	4	-	3	1	-	-	-	-	-	-	2.13

ДОМАЋИНСТВА ПРЕМА ПОСЕДОВАЊУ ПОЉОПРИВРЕДНОГ ГАЗДИНСТВА И БРОЈУ ЧЛАНОВА

Назив и тип насеља	Посе-дова-ње газ-дин-ства	Домаћинства											Просе-чан број чла-нова
		укупно	са 1 чланом	2	3	4	5	6	7	8	9	10 и више чла-нова	
Кулина	свега	81	29	19	9	5	12	5	2	-	-	-	2.69
	(а)	66	21	18	5	5	10	5	2	-	-	-	2.82
	(б)	15	8	1	4	-	2	-	-	-	-	-	2.13
Липовац	свега	153	27	66	20	24	9	6	-	1	-	-	2.64
	(а)	111	15	56	13	13	8	5	-	1	-	-	2.67
	(б)	42	12	10	7	11	1	1	-	-	-	-	2.57
Лознац	свега	61	17	17	8	4	10	2	1	2	-	-	2.89
	(а)	55	11	17	8	4	10	2	1	2	-	-	3.09
	(б)	6	6	-	-	-	-	-	-	-	-	-	1.00
Лоћика	свега	136	32	46	21	12	12	8	3	2	-	-	2.79
	(а)	99	21	33	15	10	8	8	2	2	-	-	2.93
	(б)	37	11	13	6	2	4	-	1	-	-	-	2.43
Лужане	свега	289	58	70	38	52	39	19	4	6	1	2	3.26
	(а)	214	33	57	28	36	30	19	4	5	1	1	3.43
	(б)	75	25	13	10	16	9	-	-	1	-	1	2.77
Љуптен	свега	126	21	43	17	11	10	16	5	2	1	-	3.24
	(а)	123	20	43	17	11	9	15	5	2	1	-	3.22
	(б)	3	1	-	-	-	1	1	-	-	-	-	4.00
Мали Дреновац	свега	56	4	23	11	8	3	6	-	-	-	1	3.14
	(а)	52	2	22	11	7	3	6	-	-	-	1	3.23
	(б)	4	2	1	-	1	-	-	-	-	-	-	2.00
Мозгово	свега	470	79	98	69	82	63	54	18	6	1	-	3.47
	(а)	372	42	77	50	66	60	53	17	6	1	-	3.77
	(б)	98	37	21	19	16	3	1	1	-	-	-	2.33
Моравац	свега	527	91	98	90	109	72	44	17	5	1	-	3.39
	(а)	329	47	64	56	50	58	36	12	5	1	-	3.59
	(б)	198	44	34	34	59	14	8	5	-	-	-	3.05
Моравски Бујмир	свега	67	11	22	9	10	9	3	2	1	-	-	3.09
	(а)	59	10	20	9	7	7	3	2	1	-	-	3.05
	(б)	8	1	2	-	3	2	-	-	-	-	-	3.38
Нозрина	свега	210	33	46	33	40	23	21	9	2	1	2	3.54
	(а)	158	18	37	22	29	21	20	8	2	1	-	3.67
	(б)	52	15	9	11	11	2	1	1	-	-	2	3.13
Породин	свега	56	15	20	3	9	4	2	2	1	-	-	2.75
	(а)	53	15	18	3	9	4	1	2	1	-	-	2.72
	(б)	3	-	2	-	-	-	1	-	-	-	-	3.33
Преконози	свега	60	10	22	8	10	7	2	-	1	-	-	2.88
	(а)	53	6	19	8	10	7	2	-	1	-	-	3.08
	(б)	7	4	3	-	-	-	-	-	-	-	-	1.43
Прџиловица	свега	698	98	134	131	151	100	53	22	7	1	1	3.45
	(а)	300	26	71	55	55	44	33	10	4	1	1	3.64
	(б)	398	72	63	76	96	56	20	12	3	-	-	3.31
Пруговац	свега	105	24	36	14	10	3	8	5	3	2	-	3.03
	(а)	90	18	30	12	9	3	8	5	3	2	-	3.22
	(б)	15	6	6	2	1	-	-	-	-	-	-	1.87
Радевце	свега	132	22	29	17	13	18	17	10	6	-	-	3.73
	(а)	127	21	29	15	11	18	17	10	6	-	-	3.76
	(б)	5	1	-	2	2	-	-	-	-	-	-	3.00
Рсовац	свега	136	23	58	17	12	12	8	3	1	1	1	2.90
	(а)	128	19	54	17	12	12	8	3	1	1	1	2.99
	(б)	8	4	4	-	-	-	-	-	-	-	-	1.50
Рутевац	свега	354	80	89	46	49	52	29	6	2	-	1	3.09
	(а)	273	46	77	34	38	43	26	6	2	-	1	3.27
	(б)	81	34	12	12	11	9	3	-	-	-	-	2.48

ДОМАЋИНСТВА ПРЕМА ПОСЕДОВАЊУ ПОЉОПРИВРЕДНОГ ГАЗДИНСТВА И БРОЈУ ЧЛАНОВА

Назив и тип насеља	Посе- дова- ње газ- дин- ства	Домаћинства										Просе- чан број чла- нова	
		укупно	са 1 чланом	2	3	4	5	6	7	8	9		10 и више чла- нова
Срезовац	свега	60	5	14	6	9	13	8	2	3	-	-	3.97
	(а)	48	2	11	5	7	10	8	2	3	-	-	4.23
	(б)	12	3	3	1	2	3	-	-	-	-	-	2.92
Станци	свега	99	29	31	19	13	2	4	1	-	-	-	2.43
	(а)	77	22	30	13	6	1	4	1	-	-	-	2.35
	(б)	22	7	1	6	7	1	-	-	-	-	-	2.73
Стублина	свега	50	10	13	6	11	4	2	4	-	-	-	3.16
	(а)	40	7	12	5	8	3	2	3	-	-	-	3.15
	(б)	10	3	1	1	3	1	-	1	-	-	-	3.20
Суботинац	свега	326	60	91	44	44	37	32	13	3	1	1	3.25
	(а)	239	34	65	32	32	28	31	13	2	1	1	3.51
	(б)	87	26	26	12	12	9	1	-	1	-	-	2.54
Тешица	свега	540	114	141	79	94	57	40	10	2	-	3	3.06
	(а)	380	69	110	53	57	49	31	9	-	-	2	3.14
	(б)	160	45	31	26	37	8	9	1	2	-	1	2.89
Трњане	свега	456	99	128	71	65	48	31	8	4	1	1	2.98
	(а)	323	60	103	44	35	38	30	8	4	1	1	3.11
	(б)	133	39	25	27	30	10	1	-	-	-	1	2.68
Ћићина	свега	81	13	28	14	12	7	5	2	-	-	-	2.94
	(а)	65	10	23	9	10	6	5	2	-	-	-	3.03
	(б)	16	3	5	5	2	1	-	-	-	-	-	2.56
Црна Бара	свега	58	9	17	11	12	4	4	1	-	-	-	3.02
	(а)	46	8	17	8	7	3	2	1	-	-	-	2.78
	(б)	12	1	-	3	5	1	2	-	-	-	-	3.92
Честа	свега	63	12	17	10	6	5	7	3	1	1	1	3.41
	(а)	59	9	17	9	6	5	7	3	1	1	1	3.54
	(б)	4	3	-	1	-	-	-	-	-	-	-	1.50
Чукуровац	свега	47	11	15	9	8	2	2	-	-	-	-	2.60
	(а)	38	5	14	9	6	2	2	-	-	-	-	2.79
	(б)	9	6	1	-	2	-	-	-	-	-	-	1.78
Шурић	свега	44	10	14	9	2	2	5	1	1	-	-	2.91
	(а)	42	10	14	8	2	2	4	1	1	-	-	2.83
	(б)	2	-	-	1	-	-	1	-	-	-	-	4.50
Гаџин Хан	свега	4359	1228	1681	582	472	205	140	40	8	1	2	2.40
	(а)	3340	873	1485	402	245	163	125	37	8	-	2	2.38
	(б)	1019	355	196	180	227	42	15	3	-	1	-	2.48
Градска	свега	-	-	-	-	-	-	-	-	-	-	-	-
	(а)	-	-	-	-	-	-	-	-	-	-	-	-
	(б)	-	-	-	-	-	-	-	-	-	-	-	-
Остала	свега	4359	1228	1681	582	472	205	140	40	8	1	2	2.40
	(а)	3340	873	1485	402	245	163	125	37	8	-	2	2.38
	(б)	1019	355	196	180	227	42	15	3	-	1	-	2.48
Велики Вртоп	свега	133	45	62	12	8	3	3	-	-	-	-	2.03
	(а)	122	38	60	11	7	3	3	-	-	-	-	2.07
	(б)	11	7	2	1	1	-	-	-	-	-	-	1.64
Велики Крчимир	свега	243	97	100	25	16	2	1	2	-	-	-	1.92
	(а)	222	81	99	23	14	2	1	2	-	-	-	1.95
	(б)	21	16	1	2	2	-	-	-	-	-	-	1.52
Виландрица	свега	78	22	29	12	12	3	-	-	-	-	-	2.29
	(а)	64	18	26	8	9	3	-	-	-	-	-	2.27
	(б)	14	4	3	4	3	-	-	-	-	-	-	2.43
Гаре	свега	33	11	18	4	-	-	-	-	-	-	-	1.79
	(а)	31	10	17	4	-	-	-	-	-	-	-	1.81
	(б)	2	1	1	-	-	-	-	-	-	-	-	1.50

ДОМАЋИНСТВА ПРЕМА ПОСЕДОВАЊУ ПОЉОПРИВРЕДНОГ ГАЗДИНСТВА И БРОЈУ ЧЛАНОВА

Назив и тип насеља	Посе- дова- ње газ- дин- ства	Домаћинства											Просе- чан број чла- нова
		укупно	са 1 чланом	2	3	4	5	6	7	8	9	10 и више чла- нова	
Гаџин Хан	свега	440	84	119	76	123	26	11	1	-	-	-	2.83
	(а)	168	30	68	21	27	13	8	1	-	-	-	2.72
	(б)	272	54	51	55	96	13	3	-	-	-	-	2.90
Горње Влаسه	свега	98	44	39	13	1	-	1	-	-	-	-	1.74
	(а)	89	40	35	12	1	-	1	-	-	-	-	1.75
	(б)	9	4	4	1	-	-	-	-	-	-	-	1.67
Горње Драговље	свега	196	56	92	20	15	7	6	-	-	-	-	2.20
	(а)	179	46	92	17	12	7	5	-	-	-	-	2.20
	(б)	17	10	-	3	3	-	1	-	-	-	-	2.18
Горњи Барбеш	свега	235	79	92	38	21	3	2	-	-	-	-	2.08
	(а)	156	41	77	23	12	1	2	-	-	-	-	2.11
	(б)	79	38	15	15	9	2	-	-	-	-	-	2.01
Горњи Душник	свега	103	30	46	9	6	8	4	-	-	-	-	2.30
	(а)	93	25	44	9	4	7	4	-	-	-	-	2.31
	(б)	10	5	2	-	2	1	-	-	-	-	-	2.20
Гркиња	свега	299	67	108	53	43	14	11	3	-	-	-	2.58
	(а)	230	49	98	35	22	12	11	3	-	-	-	2.54
	(б)	69	18	10	18	21	2	-	-	-	-	-	2.70
Доње Драговље	свега	194	56	84	22	10	13	6	3	-	-	-	2.33
	(а)	149	35	74	16	5	10	6	3	-	-	-	2.40
	(б)	45	21	10	6	5	3	-	-	-	-	-	2.09
Доњи Барбеш	свега	106	31	53	12	7	2	1	-	-	-	-	2.05
	(а)	86	22	46	11	5	1	1	-	-	-	-	2.07
	(б)	20	9	7	1	2	1	-	-	-	-	-	1.95
Доњи Душник	свега	195	37	46	39	39	19	11	4	-	-	-	3.03
	(а)	90	18	25	18	8	9	9	3	-	-	-	3.04
	(б)	105	19	21	21	31	10	2	1	-	-	-	3.02
Дуга Пољана	свега	34	12	19	2	1	-	-	-	-	-	-	1.76
	(а)	25	5	17	2	1	-	-	-	-	-	-	1.96
	(б)	9	7	2	-	-	-	-	-	-	-	-	1.22
Дукат	свега	95	14	45	13	10	4	4	2	3	-	-	2.79
	(а)	81	9	42	9	8	4	4	2	3	-	-	2.89
	(б)	14	5	3	4	2	-	-	-	-	-	-	2.21
Јагличје	свега	59	27	31	1	-	-	-	-	-	-	-	1.56
	(а)	38	12	26	-	-	-	-	-	-	-	-	1.68
	(б)	21	15	5	1	-	-	-	-	-	-	-	1.33
Калетинац	свега	49	17	18	10	2	2	-	-	-	-	-	2.06
	(а)	45	14	17	10	2	2	-	-	-	-	-	2.13
	(б)	4	3	1	-	-	-	-	-	-	-	-	1.25
Копривница	свега	52	23	16	8	5	-	-	-	-	-	-	1.90
	(а)	34	10	15	4	5	-	-	-	-	-	-	2.12
	(б)	18	13	1	4	-	-	-	-	-	-	-	1.50
Краставче	свега	56	23	21	8	-	3	1	-	-	-	-	1.96
	(а)	38	8	19	7	-	3	1	-	-	-	-	2.32
	(б)	18	15	2	1	-	-	-	-	-	-	-	1.22
Личје	свега	203	73	88	21	11	3	6	1	-	-	-	2.04
	(а)	196	72	86	19	9	3	6	1	-	-	-	2.02
	(б)	7	1	2	2	2	-	-	-	-	-	-	2.71
Мали Вртоп	свега	67	19	30	9	3	4	2	-	-	-	-	2.24
	(а)	65	19	28	9	3	4	2	-	-	-	-	2.25
	(б)	2	-	2	-	-	-	-	-	-	-	-	2.00
Мали Крчимир	свега	90	16	37	10	12	5	7	3	-	-	-	2.84
	(а)	82	14	34	9	11	4	7	3	-	-	-	2.88
	(б)	8	2	3	1	1	1	-	-	-	-	-	2.50

ДОМАЋИНСТВА ПРЕМА ПОСЕДОВАЊУ ПОЉОПРИВРЕДНОГ ГАЗДИНСТВА И БРОЈУ ЧЛАНОВА

Назив и тип насеља	Посе- дова- ње газ- дин- ства	Домаћинства										Просе- чан број чла- нова	
		укупно	са 1 чланом	2	3	4	5	6	7	8	9		10 и више чла- нова
Марина Кутина	свега	146	37	59	21	21	5	2	-	1	-	-	2.38
	(а)	92	20	49	9	7	5	1	-	1	-	-	2.30
	(б)	54	17	10	12	14	-	1	-	-	-	-	2.50
Миљковац	свега	23	9	10	1	-	1	1	1	-	-	-	2.17
	(а)	19	8	8	1	-	1	1	-	-	-	-	2.00
	(б)	4	1	2	-	-	-	-	1	-	-	-	3.00
Ново Село	свега	25	9	10	6	-	-	-	-	-	-	-	1.88
	(а)	24	9	9	6	-	-	-	-	-	-	-	1.88
	(б)	1	-	1	-	-	-	-	-	-	-	-	2.00
Овсињинац	свега	108	36	46	12	4	3	7	-	-	-	-	2.19
	(а)	101	31	44	12	4	3	7	-	-	-	-	2.26
	(б)	7	5	2	-	-	-	-	-	-	-	-	1.29
Равна Дубрава	свега	194	58	81	21	17	7	6	4	-	-	-	2.32
	(а)	186	52	81	20	16	7	6	4	-	-	-	2.35
	(б)	8	6	-	1	1	-	-	-	-	-	-	1.63
Семче	свега	113	24	47	12	16	5	3	4	1	-	1	2.73
	(а)	110	23	47	12	15	5	3	3	1	-	1	2.70
	(б)	3	1	-	-	1	-	-	1	-	-	-	4.00
Сопотница	свега	109	34	44	13	9	7	1	-	-	-	1	2.28
	(а)	95	26	43	12	6	6	1	-	-	-	1	2.29
	(б)	14	8	1	1	3	1	-	-	-	-	-	2.14
Тасковићи	свега	158	34	64	25	18	9	7	1	-	-	-	2.55
	(а)	113	22	53	13	9	8	7	1	-	-	-	2.58
	(б)	45	12	11	12	9	1	-	-	-	-	-	2.47
Топоница	свега	271	35	76	39	32	39	35	11	3	1	-	3.49
	(а)	203	21	63	28	17	33	27	11	3	-	-	3.58
	(б)	68	14	13	11	15	6	8	-	-	1	-	3.24
Ђелије	свега	35	16	14	3	1	1	-	-	-	-	-	1.77
	(а)	29	10	14	3	1	1	-	-	-	-	-	1.93
	(б)	6	6	-	-	-	-	-	-	-	-	-	1.00
Чагровац	свега	82	36	28	8	6	3	1	-	-	-	-	1.96
	(а)	54	22	20	6	2	3	1	-	-	-	-	2.02
	(б)	28	14	8	2	4	-	-	-	-	-	-	1.86
Шебет	свега	37	17	9	4	3	4	-	-	-	-	-	2.14
	(а)	31	13	9	3	3	3	-	-	-	-	-	2.16
	(б)	6	4	-	1	-	1	-	-	-	-	-	2.00
Дољевац	свега	5367	611	1237	847	988	673	675	218	65	27	26	3.64
	(а)	3805	323	937	574	593	513	591	185	55	20	14	3.80
	(б)	1562	288	300	273	395	160	84	33	10	7	12	3.26
Градска	свега	-	-	-	-	-	-	-	-	-	-	-	-
	(а)	-	-	-	-	-	-	-	-	-	-	-	-
	(б)	-	-	-	-	-	-	-	-	-	-	-	-
Остала	свега	5367	611	1237	847	988	673	675	218	65	27	26	3.64
	(а)	3805	323	937	574	593	513	591	185	55	20	14	3.80
	(б)	1562	288	300	273	395	160	84	33	10	7	12	3.26
Белотинац	свега	370	39	89	56	81	48	36	13	7	1	-	3.57
	(а)	240	18	63	36	42	32	32	10	6	1	-	3.75
	(б)	130	21	26	20	39	16	4	3	1	-	-	3.25
Дољевац	свега	501	63	128	94	119	49	37	8	2	1	-	3.24
	(а)	176	15	56	30	29	23	19	3	1	-	-	3.36
	(б)	325	48	72	64	90	26	18	5	1	1	-	3.18
Клисура	свега	64	12	19	14	10	4	3	2	-	-	-	2.88
	(а)	39	8	14	7	3	2	3	2	-	-	-	2.85
	(б)	25	4	5	7	7	2	-	-	-	-	-	2.92

ДОМАЋИНСТВА ПРЕМА ПОСЕДОВАЊУ ПОЉОПРИВРЕДНОГ ГАЗДИНСТВА И БРОЈУ ЧЛАНОВА

Назив и тип насеља	Посе-дова-ње газ-дин-ства	Домаћинства											Просе-чан број чла-нова
		укупно	са 1 чланом	2	3	4	5	6	7	8	9	10 и више чла-нова	
Кнежица	свега	171	29	38	24	35	18	16	7	3	-	1	3.43
	(а)	126	18	32	19	22	11	15	6	2	-	1	3.49
	(б)	45	11	6	5	13	7	1	1	1	-	-	3.24
Кочане	свега	468	59	118	82	87	53	51	16	1	-	1	3.40
	(а)	303	28	86	47	45	39	44	13	1	-	-	3.56
	(б)	165	31	32	35	42	14	7	3	-	-	1	3.10
Малошиште	свега	798	72	192	139	150	97	97	33	8	6	4	3.68
	(а)	565	32	145	97	88	74	86	29	5	6	3	3.85
	(б)	233	40	47	42	62	23	11	4	3	-	1	3.24
Мекиш	свега	283	29	57	31	46	42	54	17	2	3	2	4.02
	(а)	242	20	47	27	38	36	53	16	2	3	-	4.13
	(б)	41	9	10	4	8	6	1	1	-	-	2	3.34
Орљане	свега	435	48	104	64	81	52	53	19	6	3	5	3.71
	(а)	364	33	82	56	69	48	49	16	6	3	2	3.80
	(б)	71	15	22	8	12	4	4	3	-	-	3	3.21
Перутина	свега	75	18	16	21	13	4	2	1	-	-	-	2.72
	(а)	54	11	15	16	8	1	2	1	-	-	-	2.69
	(б)	21	7	1	5	5	3	-	-	-	-	-	2.81
Пуковац	свега	1003	97	188	145	188	154	157	39	17	10	8	3.94
	(а)	706	41	136	102	120	119	133	33	14	5	3	4.12
	(б)	297	56	52	43	68	35	24	6	3	5	5	3.52
Русна	свега	179	35	64	24	22	16	14	3	1	-	-	2.88
	(а)	158	28	59	22	16	15	14	3	1	-	-	2.94
	(б)	21	7	5	2	6	1	-	-	-	-	-	2.48
Ђурлина	свега	58	8	19	8	5	8	7	3	-	-	-	3.33
	(а)	40	5	16	4	3	2	7	3	-	-	-	3.35
	(б)	18	3	3	4	2	6	-	-	-	-	-	3.28
Чапљинац	свега	265	27	64	35	44	31	43	14	4	1	2	3.80
	(а)	230	18	59	28	35	30	40	13	4	1	2	3.92
	(б)	35	9	5	7	9	1	3	1	-	-	-	3.03
Чечина	свега	224	32	48	29	32	35	28	16	2	1	1	3.72
	(а)	186	22	46	19	23	30	27	15	2	1	1	3.85
	(б)	38	10	2	10	9	5	1	1	-	-	-	3.11
Шајиновац	свега	248	22	48	47	45	31	35	12	7	-	1	3.85
	(а)	188	12	40	34	28	28	29	10	6	-	1	3.98
	(б)	60	10	8	13	17	3	6	2	1	-	-	3.43
Шарлинце	свега	225	21	45	34	30	31	42	15	5	1	1	4.03
	(а)	188	14	41	30	24	23	38	12	5	-	1	4.05
	(б)	37	7	4	4	6	8	4	3	-	1	-	3.92
Мерошина	свега	4237	607	1119	580	632	506	539	160	57	20	17	3.50
	(а)	3440	372	954	465	460	458	494	150	55	19	13	3.65
	(б)	797	235	165	115	172	48	45	10	2	1	4	2.82
Градска	свега	-	-	-	-	-	-	-	-	-	-	-	-
	(а)	-	-	-	-	-	-	-	-	-	-	-	-
	(б)	-	-	-	-	-	-	-	-	-	-	-	-
Остала	свега	4237	607	1119	580	632	506	539	160	57	20	17	3.50
	(а)	3440	372	954	465	460	458	494	150	55	19	13	3.65
	(б)	797	235	165	115	172	48	45	10	2	1	4	2.82
Азбресница	свега	248	38	68	35	27	32	36	7	4	1	-	3.44
	(а)	205	24	58	29	22	26	34	7	4	1	-	3.60
	(б)	43	14	10	6	5	6	2	-	-	-	-	2.65
Александрово	свега	127	23	40	19	20	9	6	8	2	-	-	3.09
	(а)	74	11	20	13	11	5	4	8	2	-	-	3.45
	(б)	53	12	20	6	9	4	2	-	-	-	-	2.60

ДОМАЋИНСТВА ПРЕМА ПОСЕДОВАЊУ ПОЉОПРИВРЕДНОГ ГАЗДИНСТВА И БРОЈУ ЧЛАНОВА

Назив и тип насеља	Посе- дова- ње газ- дин- ства	Домаћинства										Просе- чан број чла- нова	
		укупно	са 1 чланом	2	3	4	5	6	7	8	9		10 и више чла- нова
Арбанасце	свега	158	16	47	16	24	24	23	8	-	-	-	3.59
	(а)	144	14	41	14	22	24	22	7	-	-	-	3.66
	(б)	14	2	6	2	2	-	1	1	-	-	-	2.93
Балајнац	свега	302	32	59	31	48	48	51	20	10	-	3	4.09
	(а)	239	24	48	23	34	41	42	15	9	-	3	4.16
	(б)	63	8	11	8	14	7	9	5	1	-	-	3.84
Баличевац	свега	320	33	78	39	62	36	56	14	1	1	-	3.70
	(а)	251	13	71	30	41	34	47	14	1	-	-	3.85
	(б)	69	20	7	9	21	2	9	-	-	1	-	3.16
Батушинац	свега	202	17	36	24	41	35	29	12	4	2	2	4.11
	(а)	180	12	33	23	32	31	29	12	4	2	2	4.22
	(б)	22	5	3	1	9	4	-	-	-	-	-	3.18
Билег	свега	154	21	41	28	23	16	15	6	2	1	1	3.42
	(а)	103	11	28	16	12	13	13	6	2	1	1	3.72
	(б)	51	10	13	12	11	3	2	-	-	-	-	2.80
Брест	свега	148	16	31	23	17	27	28	5	-	1	-	3.80
	(а)	130	10	29	19	14	26	26	5	-	1	-	3.93
	(б)	18	6	2	4	3	1	2	-	-	-	-	2.83
Бучић	свега	152	18	41	22	17	22	24	5	1	2	-	3.61
	(а)	135	13	39	20	12	20	23	5	1	2	-	3.69
	(б)	17	5	2	2	5	2	1	-	-	-	-	3.00
Горња Расовача	свега	70	12	12	8	17	9	7	5	-	-	-	3.57
	(а)	57	7	12	6	13	8	7	4	-	-	-	3.70
	(б)	13	5	-	2	4	1	-	1	-	-	-	3.00
Градиште	свега	174	30	46	19	31	18	16	7	6	-	1	3.43
	(а)	150	23	42	16	24	16	16	7	6	-	-	3.49
	(б)	24	7	4	3	7	2	-	-	-	-	1	3.00
Девча	свега	166	33	59	22	18	12	16	3	2	-	1	2.96
	(а)	144	26	55	17	12	12	16	3	2	-	1	3.04
	(б)	22	7	4	5	6	-	-	-	-	-	-	2.45
Дешилово	свега	147	33	47	18	20	13	11	4	-	1	-	2.92
	(а)	133	29	44	15	18	11	11	4	-	1	-	2.95
	(б)	14	4	3	3	2	2	-	-	-	-	-	2.64
Доња Расовача	свега	146	12	45	25	18	14	19	6	3	2	2	3.68
	(а)	131	9	42	23	17	13	17	5	3	2	-	3.62
	(б)	15	3	3	2	1	1	2	1	-	-	2	4.27
Дудулајце	свега	136	34	45	23	17	7	6	3	-	-	1	2.67
	(а)	94	17	38	16	11	5	4	3	-	-	-	2.71
	(б)	42	17	7	7	6	2	2	-	-	-	1	2.57
Јовановац	свега	143	24	35	16	18	14	29	4	2	-	1	3.58
	(а)	122	12	32	15	14	13	29	4	2	-	1	3.85
	(б)	21	12	3	1	4	1	-	-	-	-	-	2.00
Југ Богданавац	свега	147	25	47	14	21	15	21	4	-	-	-	3.22
	(а)	94	6	34	10	13	14	15	2	-	-	-	3.51
	(б)	53	19	13	4	8	1	6	2	-	-	-	2.72
Кованлук	свега	72	6	14	15	14	11	9	2	1	-	-	3.69
	(а)	66	5	13	12	13	11	9	2	1	-	-	3.79
	(б)	6	1	1	3	1	-	-	-	-	-	-	2.67
Костадиновац	свега	90	12	31	9	10	14	8	3	1	2	-	3.40
	(а)	85	9	30	9	9	14	8	3	1	2	-	3.49
	(б)	5	3	1	-	1	-	-	-	-	-	-	1.80
Крајковац	свега	187	29	58	34	16	22	14	10	4	-	-	3.25
	(а)	167	23	54	28	16	19	14	10	3	-	-	3.31
	(б)	20	6	4	6	-	3	-	-	1	-	-	2.75

ДОМАЋИНСТВА ПРЕМА ПОСЕДОВАЊУ ПОЉОПРИВРЕДНОГ ГАЗДИНСТВА И БРОЈУ ЧЛАНОВА

Назив и тип насеља	Посе- дова- ње газ- дин- ства	Домаћинства											Просе- чан број чла- нова
		укупно	са 1 чланом	2	3	4	5	6	7	8	9	10 и више чла- нова	
Лепаја	свега	192	36	50	16	25	29	21	5	7	2	1	3.51
	(а)	149	14	42	12	17	29	20	5	7	2	1	3.93
	(б)	43	22	8	4	8	-	1	-	-	-	-	2.05
Мерошина	свега	240	28	49	49	43	24	32	10	1	2	2	3.64
	(а)	180	10	39	36	29	23	28	10	1	2	2	3.95
	(б)	60	18	10	13	14	1	4	-	-	-	-	2.70
Мраморско Брдо	свега	24	4	8	3	7	2	-	-	-	-	-	2.79
	(а)	5	-	2	1	1	1	-	-	-	-	-	3.20
	(б)	19	4	6	2	6	1	-	-	-	-	-	2.68
Облачина	свега	138	23	36	24	24	15	11	2	2	1	-	3.21
	(а)	96	12	22	19	14	13	11	2	2	1	-	3.53
	(б)	42	11	14	5	10	2	-	-	-	-	-	2.48
Падина	свега	103	10	27	15	21	11	13	5	-	1	-	3.59
	(а)	85	3	24	14	14	11	13	5	-	1	-	3.84
	(б)	18	7	3	1	7	-	-	-	-	-	-	2.44
Рожина	свега	215	31	58	29	31	22	35	2	4	1	2	3.50
	(а)	189	26	52	25	23	21	33	2	4	1	2	3.57
	(б)	26	5	6	4	8	1	2	-	-	-	-	3.00
Чубура	свега	36	11	11	4	2	5	3	-	-	-	-	2.67
	(а)	32	9	10	4	2	4	3	-	-	-	-	2.72
	(б)	4	2	1	-	-	1	-	-	-	-	-	2.25
Ражањ	свега	3544	736	952	494	484	346	291	156	64	14	7	3.20
	(а)	2956	522	840	399	370	305	282	154	63	14	7	3.34
	(б)	588	214	112	95	114	41	9	2	1	-	-	2.48
Градска	свега	-	-	-	-	-	-	-	-	-	-	-	-
	(а)	-	-	-	-	-	-	-	-	-	-	-	-
	(б)	-	-	-	-	-	-	-	-	-	-	-	-
Остала	свега	3544	736	952	494	484	346	291	156	64	14	7	3.20
	(а)	2956	522	840	399	370	305	282	154	63	14	7	3.34
	(б)	588	214	112	95	114	41	9	2	1	-	-	2.48
Браљина	свега	143	64	55	15	5	1	-	2	1	-	-	1.86
	(а)	124	52	53	11	5	1	-	2	-	-	-	1.85
	(б)	19	12	2	4	-	-	-	-	1	-	-	1.89
Варош	свега	104	23	19	13	19	8	16	4	1	-	1	3.46
	(а)	97	18	19	13	17	8	16	4	1	-	1	3.58
	(б)	7	5	-	-	2	-	-	-	-	-	-	1.86
Витошевац	свега	376	74	94	48	53	37	33	22	13	2	-	3.40
	(а)	344	61	83	46	50	37	31	21	13	2	-	3.50
	(б)	32	13	11	2	3	-	2	1	-	-	-	2.25
Грабово	свега	66	18	23	3	6	5	7	3	1	-	-	2.92
	(а)	52	11	19	2	5	5	7	2	1	-	-	3.15
	(б)	14	7	4	1	1	-	-	1	-	-	-	2.07
Липовац	свега	72	6	19	4	12	9	12	7	1	-	2	4.14
	(а)	71	5	19	4	12	9	12	7	1	-	2	4.18
	(б)	1	1	-	-	-	-	-	-	-	-	-	1.00
Мађере	свега	167	31	49	26	18	23	15	2	1	1	1	3.14
	(а)	146	21	43	25	15	22	15	2	1	1	1	3.31
	(б)	21	10	6	1	3	1	-	-	-	-	-	2.00
Малетина	свега	60	12	19	11	4	5	3	3	2	1	-	3.13
	(а)	59	11	19	11	4	5	3	3	2	1	-	3.17
	(б)	1	1	-	-	-	-	-	-	-	-	-	1.00
Мађија	свега	46	11	17	4	7	3	3	-	1	-	-	2.74
	(а)	46	11	17	4	7	3	3	-	1	-	-	2.74
	(б)	-	-	-	-	-	-	-	-	-	-	-	-

ДОМАЋИНСТВА ПРЕМА ПОСЕДОВАЊУ ПОЉОПРИВРЕДНОГ ГАЗДИНСТВА И БРОЈУ ЧЛАНОВА

Назив и тип насеља	Посе-дова-ње газ-дин-ства	Домаћинства											Просе-чан број чла-нова
		укупно	са 1 чланом	2	3	4	5	6	7	8	9	10 и више чла-нова	
Нови Брачин	свега	176	48	35	22	19	21	16	13	2	-	-	3.23
	(а)	165	45	32	19	18	20	16	13	2	-	-	3.28
	(б)	11	3	3	3	1	1	-	-	-	-	-	2.45
Пардик	свега	108	16	30	14	10	14	14	7	3	-	-	3.56
	(а)	106	14	30	14	10	14	14	7	3	-	-	3.61
	(б)	2	2	-	-	-	-	-	-	-	-	-	1.00
Подгорац	свега	156	29	46	23	16	14	13	12	1	1	1	3.30
	(а)	142	23	44	20	14	13	13	12	1	1	1	3.40
	(б)	14	6	2	3	2	1	-	-	-	-	-	2.29
Послон	свега	97	27	32	13	7	11	2	2	2	1	-	2.72
	(а)	87	20	31	12	7	10	2	2	2	1	-	2.84
	(б)	10	7	1	1	-	1	-	-	-	-	-	1.70
Прасковче	свега	155	28	42	27	19	15	16	3	3	1	1	3.25
	(а)	130	22	37	21	13	13	16	3	3	1	1	3.35
	(б)	25	6	5	6	6	2	-	-	-	-	-	2.72
Претрковац	свега	98	23	22	13	10	10	14	3	2	1	-	3.33
	(а)	94	20	21	13	10	10	14	3	2	1	-	3.41
	(б)	4	3	1	-	-	-	-	-	-	-	-	1.25
Ражањ	свега	518	109	119	99	120	45	18	6	2	-	-	2.92
	(а)	179	19	55	33	37	15	12	6	2	-	-	3.25
	(б)	339	90	64	66	83	30	6	-	-	-	-	2.76
Рујиште	свега	136	28	43	20	13	15	11	5	-	-	1	3.04
	(а)	125	21	42	20	10	15	11	5	-	-	1	3.14
	(б)	11	7	1	-	3	-	-	-	-	-	-	1.91
Скорица	свега	287	48	79	41	45	26	25	16	6	1	-	3.34
	(а)	266	35	76	39	42	26	25	16	6	1	-	3.46
	(б)	21	13	3	2	3	-	-	-	-	-	-	1.76
Смиловац	свега	279	38	63	38	35	44	28	20	11	2	-	3.77
	(а)	264	28	62	37	35	42	27	20	11	2	-	3.87
	(б)	15	10	1	1	-	2	1	-	-	-	-	2.07
Стари Брачин	свега	106	11	35	13	19	9	7	9	2	1	-	3.50
	(а)	99	7	33	13	18	9	7	9	2	1	-	3.63
	(б)	7	4	2	-	1	-	-	-	-	-	-	1.71
Церово	свега	30	10	13	3	2	1	-	-	1	-	-	2.20
	(а)	26	9	12	2	1	1	-	-	1	-	-	2.15
	(б)	4	1	1	1	1	-	-	-	-	-	-	2.50
Црни Као	свега	133	19	31	15	20	12	20	10	6	-	-	3.79
	(а)	121	15	28	12	19	11	20	10	6	-	-	3.93
	(б)	12	4	3	3	1	1	-	-	-	-	-	2.33
Чубура	свега	56	14	9	6	9	7	7	2	1	1	-	3.46
	(а)	53	11	9	6	9	7	7	2	1	1	-	3.60
	(б)	3	3	-	-	-	-	-	-	-	-	-	1.00
Шетка	свега	175	49	58	23	16	11	11	5	1	1	-	2.69
	(а)	160	43	56	22	12	9	11	5	1	1	-	2.70
	(б)	15	6	2	1	4	2	-	-	-	-	-	2.60
Сврљиг	свега	6528	1448	2331	1097	926	364	250	64	30	13	5	2.65
	(а)	4323	887	1908	636	367	246	189	53	23	12	2	2.57
	(б)	2205	561	423	461	559	118	61	11	7	1	3	2.79
Градска	свега	2428	302	544	601	623	187	135	22	9	2	3	3.17
	(а)	791	65	229	188	126	84	80	13	4	1	1	3.33
	(б)	1637	237	315	413	497	103	55	9	5	1	2	3.10
Остала	свега	4100	1146	1787	496	303	177	115	42	21	11	2	2.34
	(а)	3532	822	1679	448	241	162	109	40	19	11	1	2.40
	(б)	568	324	108	48	62	15	6	2	2	-	1	1.91

ДОМАЋИНСТВА ПРЕМА ПОСЕДОВАЊУ ПОЉОПРИВРЕДНОГ ГАЗДИНСТВА И БРОЈУ ЧЛАНОВА

Назив и тип насеља	Посе- дова- ње газ- дин- ства	Домаћинства										Просе- чан број чла- нова	
		укупно	са 1 чланом	2	3	4	5	6	7	8	9		10 и више чла- нова
Белоиње	свега	134	26	56	22	19	7	1	2	1	-	-	2.56
	(а)	93	13	53	15	6	4	-	2	-	-	-	2.39
	(б)	41	13	3	7	13	3	1	-	1	-	-	2.95
Бурдимо	свега	178	41	99	16	11	5	1	1	1	2	1	2.28
	(а)	168	33	98	16	10	5	1	1	1	2	1	2.33
	(б)	10	8	1	-	1	-	-	-	-	-	-	1.40
Бучум	свега	53	10	35	6	2	-	-	-	-	-	-	2.00
	(а)	49	8	33	6	2	-	-	-	-	-	-	2.04
	(б)	4	2	2	-	-	-	-	-	-	-	-	1.50
Варош	свега	98	42	45	9	1	1	-	-	-	-	-	1.71
	(а)	81	29	42	9	-	1	-	-	-	-	-	1.79
	(б)	17	13	3	-	1	-	-	-	-	-	-	1.35
Влахово	свега	82	27	40	10	2	-	3	-	-	-	-	1.99
	(а)	80	25	40	10	2	-	3	-	-	-	-	2.01
	(б)	2	2	-	-	-	-	-	-	-	-	-	1.00
Галибабинац	свега	179	57	95	19	5	1	1	1	-	-	-	1.91
	(а)	154	39	89	18	5	1	1	1	-	-	-	2.01
	(б)	25	18	6	1	-	-	-	-	-	-	-	1.32
Гојманавац	свега	49	14	26	8	1	-	-	-	-	-	-	1.92
	(а)	42	7	26	8	1	-	-	-	-	-	-	2.07
	(б)	7	7	-	-	-	-	-	-	-	-	-	1.00
Грбавче	свега	237	51	118	29	16	12	9	1	1	-	-	2.39
	(а)	228	45	116	28	16	12	9	1	1	-	-	2.43
	(б)	9	6	2	1	-	-	-	-	-	-	-	1.44
Гулијан	свега	95	21	51	15	7	1	-	-	-	-	-	2.12
	(а)	94	21	51	14	7	1	-	-	-	-	-	2.11
	(б)	1	-	-	1	-	-	-	-	-	-	-	3.00
Гушевац	свега	134	40	53	15	12	5	8	-	1	-	-	2.39
	(а)	112	31	47	14	7	5	7	-	1	-	-	2.41
	(б)	22	9	6	1	5	-	1	-	-	-	-	2.27
Давидовац	свега	92	38	31	9	5	4	3	2	-	-	-	2.16
	(а)	88	38	29	7	5	4	3	2	-	-	-	2.15
	(б)	4	-	2	2	-	-	-	-	-	-	-	2.50
Драјинац	свега	240	52	74	41	28	18	16	4	6	1	-	2.94
	(а)	200	36	68	33	23	14	15	4	6	1	-	3.04
	(б)	40	16	6	8	5	4	1	-	-	-	-	2.45
Ђуринац	свега	71	11	29	12	7	6	5	1	-	-	-	2.82
	(а)	55	7	22	10	4	6	5	1	-	-	-	2.98
	(б)	16	4	7	2	3	-	-	-	-	-	-	2.25
Жељево	свега	40	11	20	4	2	2	1	-	-	-	-	2.18
	(а)	37	10	20	3	2	2	-	-	-	-	-	2.08
	(б)	3	1	-	1	-	-	1	-	-	-	-	3.33
Извор	свега	301	85	129	32	23	13	12	4	1	2	-	2.40
	(а)	252	55	120	26	21	13	11	3	1	2	-	2.52
	(б)	49	30	9	6	2	-	1	1	-	-	-	1.78
Копажкошара	свега	60	24	29	2	3	1	-	1	-	-	-	1.87
	(а)	50	17	26	2	3	1	-	1	-	-	-	1.98
	(б)	10	7	3	-	-	-	-	-	-	-	-	1.30
Лабуково	свега	65	20	34	10	1	-	-	-	-	-	-	1.88
	(а)	63	19	33	10	1	-	-	-	-	-	-	1.89
	(б)	2	1	1	-	-	-	-	-	-	-	-	1.50
Лалинац	свега	169	44	61	24	16	8	10	5	1	-	-	2.63
	(а)	151	34	58	21	15	7	10	5	1	-	-	2.72
	(б)	18	10	3	3	1	1	-	-	-	-	-	1.89

ДОМАЋИНСТВА ПРЕМА ПОСЕДОВАЊУ ПОЉОПРИВРЕДНОГ ГАЗДИНСТВА И БРОЈУ ЧЛАНОВА

Назив и тип насеља	Посе- дова- ње газ- дин- ства	Домаћинства											Просе- чан број чла- нова
		укупно	са 1 чланом	2	3	4	5	6	7	8	9	10 и више чла- нова	
Лозан	свега	100	34	43	13	4	3	1	2	-	-	-	2.10
	(а)	78	19	38	11	4	3	1	2	-	-	-	2.29
	(б)	22	15	5	2	-	-	-	-	-	-	-	1.41
Луково	свега	127	40	51	18	12	3	3	-	-	-	-	2.18
	(а)	119	32	51	18	12	3	3	-	-	-	-	2.26
	(б)	8	8	-	-	-	-	-	-	-	-	-	1.00
Манојлица	свега	105	26	37	18	11	9	2	-	1	1	-	2.59
	(а)	104	25	37	18	11	9	2	-	1	1	-	2.61
	(б)	1	1	-	-	-	-	-	-	-	-	-	1.00
Мерцелат	свега	57	17	21	6	3	5	3	2	-	-	-	2.56
	(а)	51	13	20	5	3	5	3	2	-	-	-	2.69
	(б)	6	4	1	1	-	-	-	-	-	-	-	1.50
Мечји До	свега	25	11	10	3	1	-	-	-	-	-	-	1.76
	(а)	22	8	10	3	1	-	-	-	-	-	-	1.86
	(б)	3	3	-	-	-	-	-	-	-	-	-	1.00
Нишевац	свега	180	48	51	26	16	19	11	5	2	1	1	2.91
	(а)	160	39	47	25	12	18	11	5	2	1	1	2.95
	(б)	20	9	4	1	4	1	-	-	-	-	1	2.55
Околиште	свега	61	17	26	8	6	2	1	-	1	-	-	2.31
	(а)	58	15	26	8	6	1	1	-	1	-	-	2.31
	(б)	3	2	-	-	-	1	-	-	-	-	-	2.33
Округлица	свега	121	48	52	12	8	1	-	-	-	-	-	1.86
	(а)	73	20	40	9	3	1	-	-	-	-	-	1.97
	(б)	48	28	12	3	5	-	-	-	-	-	-	1.69
Палилула	свега	34	12	14	3	2	1	1	1	-	-	-	2.21
	(а)	26	6	14	3	2	1	-	-	-	-	-	2.15
	(б)	8	6	-	-	-	-	1	1	-	-	-	2.38
Периш	свега	99	22	58	9	4	3	-	1	1	1	-	2.22
	(а)	81	11	52	9	4	2	-	1	1	1	-	2.37
	(б)	18	11	6	-	-	1	-	-	-	-	-	1.56
Пирковац	свега	23	12	11	-	-	-	-	-	-	-	-	1.48
	(а)	16	5	11	-	-	-	-	-	-	-	-	1.69
	(б)	7	7	-	-	-	-	-	-	-	-	-	1.00
Плужина	свега	174	48	91	19	7	3	3	2	1	-	-	2.13
	(а)	154	32	88	18	7	3	3	2	1	-	-	2.24
	(б)	20	16	3	1	-	-	-	-	-	-	-	1.25
Попшица	свега	86	31	44	9	1	1	-	-	-	-	-	1.80
	(а)	75	24	40	9	1	1	-	-	-	-	-	1.87
	(б)	11	7	4	-	-	-	-	-	-	-	-	1.36
Преконога	свега	209	54	69	25	23	19	12	5	1	1	-	2.77
	(а)	163	26	63	20	18	17	12	5	1	1	-	3.02
	(б)	46	28	6	5	5	2	-	-	-	-	-	1.85
Радмировац	свега	77	20	28	10	8	6	4	-	1	-	-	2.60
	(а)	71	15	28	10	7	6	4	-	1	-	-	2.69
	(б)	6	5	-	-	1	-	-	-	-	-	-	1.50
Рибаре	свега	118	29	52	10	15	6	2	2	1	1	-	2.51
	(а)	87	18	45	10	5	4	2	2	-	1	-	2.45
	(б)	31	11	7	-	10	2	-	-	1	-	-	2.68
Сврљиг	свега	2428	302	544	601	623	187	135	22	9	2	3	3.17
	(а)	791	65	229	188	126	84	80	13	4	1	1	3.33
	(б)	1637	237	315	413	497	103	55	9	5	1	2	3.10
Сливје	свега	55	14	25	4	7	4	1	-	-	-	-	2.36
	(а)	51	11	25	4	6	4	1	-	-	-	-	2.41
	(б)	4	3	-	-	1	-	-	-	-	-	-	1.75

ДОМАЋИНСТВА ПРЕМА ПОСЕДОВАЊУ ПОЉОПРИВРЕДНОГ ГАЗДИНСТВА И БРОЈУ ЧЛАНОВА

Назив и тип насеља	Посе- дова- ње газ- дин- ства	Домаћинства											Просе- чан број чла- нова
		укупно	са 1 чланом	2	3	4	5	6	7	8	9	10 и више чла- нова	
Тијовац	свега	61	13	40	7	1	-	-	-	-	-	-	1.93
	(а)	57	11	38	7	1	-	-	-	-	-	-	1.96
	(б)	4	2	2	-	-	-	-	-	-	-	-	1.50
Црнољевица	свега	95	34	31	11	10	7	1	-	-	1	-	2.31
	(а)	73	23	27	9	5	7	1	-	-	1	-	2.38
	(б)	22	11	4	2	5	-	-	-	-	-	-	2.05
Шљивовик	свега	16	2	8	2	3	1	-	-	-	-	-	2.56
	(а)	16	2	8	2	3	1	-	-	-	-	-	2.56
	(б)	-	-	-	-	-	-	-	-	-	-	-	-
Топлички округ	свега	33937	6836	9264	5255	6556	3059	2015	622	209	58	63	3.00
	(а)	16782	3132	5808	2338	1925	1531	1376	453	135	40	44	3.01
	(б)	17155	3704	3456	2917	4631	1528	639	169	74	18	19	3.00
Градска	свега	14739	2266	3123	2784	4191	1457	660	170	59	16	13	3.18
	(а)	2101	204	619	372	439	242	162	47	9	3	4	3.31
	(б)	12638	2062	2504	2412	3752	1215	498	123	50	13	9	3.15
Остала	свега	19198	4570	6141	2471	2365	1602	1355	452	150	42	50	2.87
	(а)	14681	2928	5189	1966	1486	1289	1214	406	126	37	40	2.96
	(б)	4517	1642	952	505	879	313	141	46	24	5	10	2.58
Блаце	свега	4873	1162	1451	716	737	417	272	84	21	4	9	2.82
	(а)	3266	703	1131	463	340	302	225	75	16	4	7	2.86
	(б)	1607	459	320	253	397	115	47	9	5	-	2	2.75
Градска	свега	1675	248	359	306	434	183	108	25	6	1	5	3.26
	(а)	593	63	154	90	106	90	68	16	2	1	3	3.52
	(б)	1082	185	205	216	328	93	40	9	4	-	2	3.12
Остала	свега	3198	914	1092	410	303	234	164	59	15	3	4	2.59
	(а)	2673	640	977	373	234	212	157	59	14	3	4	2.71
	(б)	525	274	115	37	69	22	7	-	1	-	-	2.00
Алабана	свега	64	23	24	4	6	5	-	2	-	-	-	2.28
	(а)	51	18	22	3	4	2	-	2	-	-	-	2.18
	(б)	13	5	2	1	2	3	-	-	-	-	-	2.69
Барбатовић	свега	149	43	49	30	17	6	2	1	1	-	-	2.39
	(а)	121	28	47	27	9	6	2	1	1	-	-	2.45
	(б)	28	15	2	3	8	-	-	-	-	-	-	2.14
Блаце	свега	1675	248	359	306	434	183	108	25	6	1	5	3.26
	(а)	593	63	154	90	106	90	68	16	2	1	3	3.52
	(б)	1082	185	205	216	328	93	40	9	4	-	2	3.12
Брежани	свега	27	9	10	4	2	1	-	1	-	-	-	2.26
	(а)	19	6	9	2	-	1	-	1	-	-	-	2.21
	(б)	8	3	1	2	2	-	-	-	-	-	-	2.38
Више Село	свега	44	11	19	3	3	4	3	-	-	1	-	2.66
	(а)	41	10	19	3	1	4	3	-	-	1	-	2.63
	(б)	3	1	-	-	2	-	-	-	-	-	-	3.00
Врбовац	свега	64	17	24	8	5	8	2	-	-	-	-	2.52
	(а)	51	10	21	7	5	7	1	-	-	-	-	2.63
	(б)	13	7	3	1	-	1	1	-	-	-	-	2.08
Горња Драгуша	свега	106	28	41	10	18	8	1	-	-	-	-	2.43
	(а)	72	12	35	9	9	6	1	-	-	-	-	2.51
	(б)	34	16	6	1	9	2	-	-	-	-	-	2.26
Горња Јошаница	свега	136	56	34	18	7	9	7	4	1	-	-	2.42
	(а)	121	43	33	17	7	9	7	4	1	-	-	2.57
	(б)	15	13	1	1	-	-	-	-	-	-	-	1.20
Горње Гругре	свега	113	26	39	12	10	14	7	5	-	-	-	2.89
	(а)	102	21	35	12	8	14	7	5	-	-	-	3.00
	(б)	11	5	4	-	2	-	-	-	-	-	-	1.91

ДОМАЋИНСТВА ПРЕМА ПОСЕДОВАЊУ ПОЉОПРИВРЕДНОГ ГАЗДИНСТВА И БРОЈУ ЧЛАНОВА

Назив и тип насеља	Посе-дова-ње газ-дин-ства	Домаћинства											Просе-чан број чла-нова
		укупно	са 1 чланом	2	3	4	5	6	7	8	9	10 и више чла-нова	
Горње Сварче	свега	53	15	23	6	3	1	3	2	-	-	-	2.42
	(а)	43	11	17	6	3	1	3	2	-	-	-	2.60
	(б)	10	4	6	-	-	-	-	-	-	-	-	1.60
Доња Драгуша	свега	56	25	21	2	1	2	4	-	-	1	-	2.14
	(а)	34	7	17	2	1	2	4	-	-	1	-	2.76
	(б)	22	18	4	-	-	-	-	-	-	-	-	1.18
Доња Јошаница	свега	49	16	22	9	-	1	1	-	-	-	-	2.00
	(а)	41	11	20	8	-	1	1	-	-	-	-	2.10
	(б)	8	5	2	1	-	-	-	-	-	-	-	1.50
Доња Рашица	свега	33	7	9	8	3	1	3	2	-	-	-	2.97
	(а)	28	4	8	8	2	1	3	2	-	-	-	3.18
	(б)	5	3	1	-	1	-	-	-	-	-	-	1.80
Доње Гргуре	свега	52	14	22	6	3	5	1	-	1	-	-	2.44
	(а)	44	10	21	5	2	4	1	-	1	-	-	2.48
	(б)	8	4	1	1	1	1	-	-	-	-	-	2.25
Доње Сварче	свега	60	19	30	5	2	4	-	-	-	-	-	2.03
	(а)	45	11	27	4	2	1	-	-	-	-	-	2.00
	(б)	15	8	3	1	-	3	-	-	-	-	-	2.13
Дрешница	свега	44	16	14	6	3	2	3	-	-	-	-	2.32
	(а)	40	14	13	6	3	1	3	-	-	-	-	2.33
	(б)	4	2	1	-	-	1	-	-	-	-	-	2.25
Ђуревац	свега	99	16	22	14	15	11	14	4	3	-	-	3.57
	(а)	88	13	22	11	10	11	14	4	3	-	-	3.65
	(б)	11	3	-	3	5	-	-	-	-	-	-	2.91
Качапор	свега	25	6	7	5	3	3	-	-	-	-	1	2.88
	(а)	24	6	7	5	2	3	-	-	-	-	1	2.83
	(б)	1	-	-	-	1	-	-	-	-	-	-	4.00
Кашевар	свега	127	26	43	24	24	6	3	-	1	-	-	2.65
	(а)	104	17	40	22	15	6	3	-	1	-	-	2.68
	(б)	23	9	3	2	9	-	-	-	-	-	-	2.48
Криваја	свега	75	25	26	11	7	2	3	1	-	-	-	2.31
	(а)	66	21	24	10	5	2	3	1	-	-	-	2.33
	(б)	9	4	2	1	2	-	-	-	-	-	-	2.11
Кутловац	свега	61	18	17	6	6	6	4	2	1	-	1	2.95
	(а)	58	16	17	6	5	6	4	2	1	-	1	3.00
	(б)	3	2	-	-	1	-	-	-	-	-	-	2.00
Лазаревац	свега	49	19	14	8	2	1	5	-	-	-	-	2.33
	(а)	43	15	12	8	2	1	5	-	-	-	-	2.47
	(б)	6	4	2	-	-	-	-	-	-	-	-	1.33
Мала Драгуша	свега	54	15	15	6	7	1	9	1	-	-	-	2.91
	(а)	43	10	12	4	7	1	8	1	-	-	-	3.12
	(б)	11	5	3	2	-	-	1	-	-	-	-	2.09
Међухана	свега	70	23	20	7	8	4	5	3	-	-	-	2.67
	(а)	62	18	17	7	8	4	5	3	-	-	-	2.84
	(б)	8	5	3	-	-	-	-	-	-	-	-	1.38
Музаће	свега	57	15	19	11	4	4	2	-	1	-	1	2.67
	(а)	55	13	19	11	4	4	2	-	1	-	1	2.73
	(б)	2	2	-	-	-	-	-	-	-	-	-	1.00
Попова	свега	96	22	51	9	4	5	3	2	-	-	-	2.33
	(а)	80	17	43	7	4	5	2	2	-	-	-	2.39
	(б)	16	5	8	2	-	-	1	-	-	-	-	2.06
Пребреза	свега	133	45	42	15	11	11	7	2	-	-	-	2.47
	(а)	96	23	36	11	6	11	7	2	-	-	-	2.74
	(б)	37	22	6	4	5	-	-	-	-	-	-	1.78

ДОМАЋИНСТВА ПРЕМА ПОСЕДОВАЊУ ПОЉОПРИВРЕДНОГ ГАЗДИНСТВА И БРОЈУ ЧЛАНОВА

Назив и тип насеља	Посе- дова- ње газ- дин- ства	Домаћинства											Просе- чан број чла- нова
		укупно	са 1 чланом	2	3	4	5	6	7	8	9	10 и више чла- нова	
Претежана	свега	53	21	14	10	5	3	-	-	-	-	-	2.15
	(а)	38	17	13	5	1	2	-	-	-	-	-	1.89
	(б)	15	4	1	5	4	1	-	-	-	-	-	2.80
Претрешња	свега	70	25	28	7	6	1	2	1	-	-	-	2.14
	(а)	57	17	24	7	5	1	2	1	-	-	-	2.28
	(б)	13	8	4	-	1	-	-	-	-	-	-	1.54
Придворица	свега	63	29	19	6	6	3	-	-	-	-	-	1.97
	(а)	39	18	10	5	4	2	-	-	-	-	-	2.03
	(б)	24	11	9	1	2	1	-	-	-	-	-	1.88
Рашица	свега	75	27	23	7	7	6	4	1	-	-	-	2.44
	(а)	63	18	20	7	7	6	4	1	-	-	-	2.67
	(б)	12	9	3	-	-	-	-	-	-	-	-	1.25
Сибница	свега	147	30	39	19	16	20	20	3	-	-	-	3.20
	(а)	129	17	35	19	16	20	19	3	-	-	-	3.43
	(б)	18	13	4	-	-	-	1	-	-	-	-	1.50
Стубал	свега	136	22	49	28	13	14	2	6	2	-	-	2.91
	(а)	118	13	44	26	12	13	2	6	2	-	-	3.07
	(б)	18	9	5	2	1	1	-	-	-	-	-	1.89
Суваја	свега	33	14	7	1	2	5	3	1	-	-	-	2.70
	(а)	30	11	7	1	2	5	3	1	-	-	-	2.87
	(б)	3	3	-	-	-	-	-	-	-	-	-	1.00
Суви До	свега	163	54	56	19	16	10	4	4	-	-	-	2.39
	(а)	150	48	54	18	15	8	3	4	-	-	-	2.37
	(б)	13	6	2	1	1	2	1	-	-	-	-	2.54
Трбуње	свега	199	49	64	25	23	17	17	4	-	-	-	2.81
	(а)	172	36	56	24	19	16	17	4	-	-	-	2.94
	(б)	27	13	8	1	4	1	-	-	-	-	-	1.96
Чунгула	свега	179	52	71	22	19	9	4	2	-	-	-	2.34
	(а)	157	38	66	22	17	8	4	2	-	-	-	2.43
	(б)	22	14	5	-	2	1	-	-	-	-	-	1.68
Чучале	свега	84	19	37	7	6	5	5	3	-	1	1	2.77
	(а)	72	11	35	7	5	4	5	3	-	1	1	2.94
	(б)	12	8	2	-	1	1	-	-	-	-	-	1.75
Џепница	свега	66	9	18	11	6	11	7	-	4	-	-	3.50
	(а)	48	4	12	10	4	10	5	-	3	-	-	3.71
	(б)	18	5	6	1	2	1	2	-	1	-	-	2.94
Шилъомана	свега	34	8	10	1	4	5	4	2	-	-	-	3.24
	(а)	28	7	8	1	3	3	4	2	-	-	-	3.25
	(б)	6	1	2	-	1	2	-	-	-	-	-	3.17
Житораја	свега	5167	737	1306	736	803	606	648	216	70	20	25	3.52
	(а)	3961	428	1068	562	513	506	590	192	64	19	19	3.69
	(б)	1206	309	238	174	290	100	58	24	6	1	6	2.99
Градска	свега	-	-	-	-	-	-	-	-	-	-	-	-
	(а)	-	-	-	-	-	-	-	-	-	-	-	-
	(б)	-	-	-	-	-	-	-	-	-	-	-	-
Остала	свега	5167	737	1306	736	803	606	648	216	70	20	25	3.52
	(а)	3961	428	1068	562	513	506	590	192	64	19	19	3.69
	(б)	1206	309	238	174	290	100	58	24	6	1	6	2.99
Асановац	свега	28	11	8	2	3	4	-	-	-	-	-	2.32
	(а)	24	9	6	2	3	4	-	-	-	-	-	2.46
	(б)	4	2	2	-	-	-	-	-	-	-	-	1.50
Бадњевац	свега	220	29	47	30	34	30	30	13	1	3	3	3.80
	(а)	184	21	37	25	24	28	30	12	1	3	3	4.00
	(б)	36	8	10	5	10	2	-	1	-	-	-	2.78

ДОМАЋИНСТВА ПРЕМА ПОСЕДОВАЊУ ПОЉОПРИВРЕДНОГ ГАЗДИНСТВА И БРОЈУ ЧЛАНОВА

Назив и тип насеља	Посе- дова- ње газ- дин- ства	Домаћинства										Просе- чан број чла- нова	
		укупно	са 1 чланом	2	3	4	5	6	7	8	9		10 и више чла- нова
Влахово	свега	144	23	34	23	18	15	24	3	3	-	1	3.51
	(а)	109	13	23	17	14	13	23	3	3	-	-	3.80
	(б)	35	10	11	6	4	2	1	-	-	-	1	2.63
Вољчинце	свега	234	19	44	32	37	48	37	13	3	1	-	4.00
	(а)	201	14	36	29	28	43	36	12	2	1	-	4.10
	(б)	33	5	8	3	9	5	1	1	1	-	-	3.39
Глашинце	свега	119	12	31	17	22	17	12	7	1	-	-	3.59
	(а)	103	11	28	17	13	16	11	6	1	-	-	3.55
	(б)	16	1	3	-	9	1	1	1	-	-	-	3.81
Горње Црнатово	свега	120	18	34	21	20	10	10	4	3	-	-	3.26
	(а)	97	15	29	18	13	10	7	3	2	-	-	3.18
	(б)	23	3	5	3	7	-	3	1	1	-	-	3.61
Горњи Дреновац	свега	151	38	52	17	16	14	9	3	-	2	-	2.78
	(а)	139	36	47	15	14	13	9	3	-	2	-	2.80
	(б)	12	2	5	2	2	1	-	-	-	-	-	2.58
Грудаш	свега	99	21	38	14	6	8	10	1	-	-	1	2.83
	(а)	90	17	37	14	4	7	10	1	-	-	-	2.79
	(б)	9	4	1	-	2	1	-	-	-	-	1	3.22
Дебели Луг	свега	13	3	5	2	2	-	-	1	-	-	-	2.62
	(а)	11	3	3	2	2	-	-	1	-	-	-	2.73
	(б)	2	-	2	-	-	-	-	-	-	-	-	2.00
Доње Црнатово	свега	168	30	53	26	24	12	17	3	2	-	1	3.09
	(а)	141	19	49	22	16	12	17	3	2	-	1	3.23
	(б)	27	11	4	4	8	-	-	-	-	-	-	2.33
Доњи Дреновац	свега	121	20	26	12	16	17	20	8	1	1	-	3.72
	(а)	97	10	21	10	15	14	18	7	1	1	-	3.98
	(б)	24	10	5	2	1	3	2	1	-	-	-	2.67
Држановац	свега	212	14	30	26	36	32	44	17	10	2	1	4.47
	(а)	177	4	24	21	30	29	41	15	10	2	1	4.74
	(б)	35	10	6	5	6	3	3	2	-	-	-	3.09
Дубово	свега	259	68	113	38	19	6	12	2	1	-	-	2.35
	(а)	170	29	92	24	11	5	7	2	-	-	-	2.41
	(б)	89	39	21	14	8	1	5	-	1	-	-	2.22
Ђакус	свега	221	16	50	24	35	36	36	17	4	1	2	4.09
	(а)	197	11	46	21	28	34	35	15	4	1	2	4.18
	(б)	24	5	4	3	7	2	1	2	-	-	-	3.33
Житорађа	свега	1008	134	218	162	217	117	113	32	7	6	2	3.51
	(а)	572	46	135	97	89	78	91	22	7	5	2	3.80
	(б)	436	88	83	65	128	39	22	10	-	1	-	3.14
Злаговац	свега	12	7	3	1	1	-	-	-	-	-	-	1.67
	(а)	12	7	3	1	1	-	-	-	-	-	-	1.67
	(б)	-	-	-	-	-	-	-	-	-	-	-	-
Јасеница	свега	267	32	60	36	48	38	33	14	4	1	1	3.70
	(а)	201	18	52	27	30	29	28	12	3	1	1	3.80
	(б)	66	14	8	9	18	9	5	2	1	-	-	3.42
Каре	свега	24	5	13	2	3	1	-	-	-	-	-	2.25
	(а)	22	4	12	2	3	1	-	-	-	-	-	2.32
	(б)	2	1	1	-	-	-	-	-	-	-	-	1.50
Коњарник	свега	45	14	14	7	9	1	-	-	-	-	-	2.31
	(а)	27	6	10	5	6	-	-	-	-	-	-	2.41
	(б)	18	8	4	2	3	1	-	-	-	-	-	2.17
Лукомир	свега	261	27	62	45	35	35	43	11	3	-	-	3.68
	(а)	206	12	51	32	25	31	42	10	3	-	-	3.94
	(б)	55	15	11	13	10	4	1	1	-	-	-	2.71

ДОМАЋИНСТВА ПРЕМА ПОСЕДОВАЊУ ПОЉОПРИВРЕДНОГ ГАЗДИНСТВА И БРОЈУ ЧЛАНОВА

Назив и тип насеља	Посе-дова-ње газ-дин-ства	Домаћинства										Просе-чан број чла-нова	
		укупно	са 1 чланом	2	3	4	5	6	7	8	9		10 и више чла-нова
Ново Момчилово	свега	39	16	10	9	1	1	1	1	-	-	-	2.18
	(а)	28	8	10	7	1	1	-	1	-	-	-	2.32
	(б)	11	8	-	2	-	-	1	-	-	-	-	1.82
Пејковац	свега	307	37	47	32	50	39	72	21	7	1	1	4.16
	(а)	252	16	39	28	38	35	66	21	7	1	1	4.46
	(б)	55	21	8	4	12	4	6	-	-	-	-	2.78
Подина	свега	221	30	52	31	37	26	31	9	3	1	1	3.61
	(а)	180	22	49	21	22	22	30	9	3	1	1	3.71
	(б)	41	8	3	10	15	4	1	-	-	-	-	3.17
Речица	свега	226	24	69	33	46	22	17	10	3	-	2	3.42
	(а)	154	17	56	19	24	13	14	8	2	-	1	3.33
	(б)	72	7	13	14	22	9	3	2	1	-	1	3.61
Самариновац	свега	167	5	33	22	22	26	37	13	3	1	5	4.53
	(а)	152	5	28	20	20	23	36	13	3	1	3	4.54
	(б)	15	-	5	2	2	3	1	-	-	-	2	4.40
Смрдић	свега	94	10	18	14	16	12	11	7	4	-	2	4.05
	(а)	86	7	18	13	13	11	11	7	4	-	2	4.16
	(б)	8	3	-	1	3	1	-	-	-	-	-	2.88
Стара Божурна	свега	104	19	23	17	11	17	10	3	4	-	-	3.44
	(а)	87	8	21	16	10	15	10	3	4	-	-	3.75
	(б)	17	11	2	1	1	2	-	-	-	-	-	1.88
Старо Момчилово	свега	98	24	48	16	5	3	1	1	-	-	-	2.20
	(а)	94	24	46	16	4	2	1	1	-	-	-	2.16
	(б)	4	-	2	-	1	1	-	-	-	-	-	3.25
Студенац	свега	70	5	26	12	6	9	10	1	-	-	1	3.44
	(а)	60	2	22	10	5	9	10	1	-	-	1	3.67
	(б)	10	3	4	2	1	-	-	-	-	-	-	2.10
Топоница	свега	115	26	45	13	8	10	8	1	3	-	1	2.86
	(а)	88	14	38	11	7	8	7	1	2	-	-	2.91
	(б)	27	12	7	2	1	2	1	-	1	-	1	2.70
Куршумлија	свега	7693	1705	2209	1210	1555	634	268	71	28	4	9	2.81
	(а)	2978	679	1206	418	310	193	115	37	11	2	7	2.58
	(б)	4715	1026	1003	792	1245	441	153	34	17	2	2	2.95
Градска	свега	4378	670	958	806	1258	447	179	41	15	2	2	3.15
	(а)	590	65	188	102	125	57	38	12	2	-	1	3.17
	(б)	3788	605	770	704	1133	390	141	29	13	2	1	3.15
Остала	свега	3315	1035	1251	404	297	187	89	30	13	2	7	2.36
	(а)	2388	614	1018	316	185	136	77	25	9	2	6	2.43
	(б)	927	421	233	88	112	51	12	5	4	-	1	2.17
Бабица	свега	38	13	9	9	4	2	1	-	-	-	-	2.37
	(а)	36	11	9	9	4	2	1	-	-	-	-	2.44
	(б)	2	2	-	-	-	-	-	-	-	-	-	1.00
Барлово	свега	58	17	15	6	9	7	1	-	3	-	-	2.86
	(а)	25	7	9	2	4	2	1	-	-	-	-	2.52
	(б)	33	10	6	4	5	5	-	-	3	-	-	3.12
Баћоглава	свега	82	12	20	12	20	13	5	-	-	-	-	3.21
	(а)	51	9	18	8	7	6	3	-	-	-	-	2.84
	(б)	31	3	2	4	13	7	2	-	-	-	-	3.81
Бело Поље	свега	64	22	25	4	5	4	2	1	1	-	-	2.36
	(а)	54	18	22	3	3	4	2	1	1	-	-	2.41
	(б)	10	4	3	1	2	-	-	-	-	-	-	2.10
Богужевац	свега	34	10	11	6	4	1	1	1	-	-	-	2.47
	(а)	31	8	11	5	4	1	1	1	-	-	-	2.55
	(б)	3	2	-	1	-	-	-	-	-	-	-	1.67

ДОМАЋИНСТВА ПРЕМА ПОСЕДОВАЊУ ПОЉОПРИВРЕДНОГ ГАЗДИНСТВА И БРОЈУ ЧЛАНОВА

Назив и тип насеља	Посе- дова- ње газ- дин- ства	Домаћинства											Просе- чан број чла- нова	
		укупно	са 1 чланом	2	3	4	5	6	7	8	9	10 и више чла- нова		
Васиљевац	свега	8	-	7	-	1	-	-	-	-	-	-	-	2.25
	(а)	7	-	6	-	1	-	-	-	-	-	-	-	2.29
	(б)	1	-	1	-	-	-	-	-	-	-	-	-	2.00
Велико Пупавце	свега	42	15	23	-	3	-	1	-	-	-	-	-	1.88
	(а)	16	3	11	-	1	-	1	-	-	-	-	-	2.19
	(б)	26	12	12	-	2	-	-	-	-	-	-	-	1.69
Висока	свега	75	26	29	10	6	4	-	-	-	-	-	-	2.11
	(а)	47	13	22	6	3	3	-	-	-	-	-	-	2.17
	(б)	28	13	7	4	3	1	-	-	-	-	-	-	2.00
Влахиња	свега	45	13	25	4	2	1	-	-	-	-	-	-	1.96
	(а)	38	10	21	4	2	1	-	-	-	-	-	-	2.03
	(б)	7	3	4	-	-	-	-	-	-	-	-	-	1.57
Врело	свега	13	1	6	2	2	1	-	-	1	-	-	-	3.08
	(а)	12	1	6	1	2	1	-	-	1	-	-	-	3.08
	(б)	1	-	-	1	-	-	-	-	-	-	-	-	3.00
Вршевац	свега	41	16	16	6	-	2	1	-	-	-	-	-	2.00
	(а)	40	16	15	6	-	2	1	-	-	-	-	-	2.00
	(б)	1	-	1	-	-	-	-	-	-	-	-	-	2.00
Вукојевац	свега	-	-	-	-	-	-	-	-	-	-	-	-	-
	(а)	-	-	-	-	-	-	-	-	-	-	-	-	-
	(б)	-	-	-	-	-	-	-	-	-	-	-	-	-
Горња Микуљана	свега	41	9	14	3	7	5	3	-	-	-	-	-	2.85
	(а)	28	4	12	3	4	3	2	-	-	-	-	-	2.86
	(б)	13	5	2	-	3	2	1	-	-	-	-	-	2.85
Горње Точане	свега	9	4	3	1	-	1	-	-	-	-	-	-	2.00
	(а)	8	4	2	1	-	1	-	-	-	-	-	-	2.00
	(б)	1	-	1	-	-	-	-	-	-	-	-	-	2.00
Грабовница	свега	40	9	14	7	3	3	1	1	1	-	1	2.95	
	(а)	22	4	7	6	1	2	-	-	1	-	1	3.18	
	(б)	18	5	7	1	2	1	1	1	-	-	-	2.67	
Дабиновац	свега	24	5	11	1	4	-	3	-	-	-	-	-	2.67
	(а)	23	4	11	1	4	-	3	-	-	-	-	-	2.74
	(б)	1	1	-	-	-	-	-	-	-	-	-	-	1.00
Данковиће	свега	87	18	39	6	11	6	5	2	-	-	-	-	2.67
	(а)	78	16	38	5	7	5	5	2	-	-	-	-	2.62
	(б)	9	2	1	1	4	1	-	-	-	-	-	-	3.11
Дегрмен	свега	38	12	14	6	2	3	-	1	-	-	-	-	2.32
	(а)	24	6	10	2	2	3	-	1	-	-	-	-	2.58
	(б)	14	6	4	4	-	-	-	-	-	-	-	-	1.86
Дединац	свега	60	22	26	3	4	5	-	-	-	-	-	-	2.07
	(а)	49	14	25	3	3	4	-	-	-	-	-	-	2.14
	(б)	11	8	1	-	1	1	-	-	-	-	-	-	1.73
Дешишка	свега	19	8	5	4	2	-	-	-	-	-	-	-	2.00
	(а)	17	7	5	3	2	-	-	-	-	-	-	-	2.00
	(б)	2	1	-	1	-	-	-	-	-	-	-	-	2.00
Добри До	свега	45	15	16	6	3	2	1	-	2	-	-	-	2.42
	(а)	40	12	15	6	2	2	1	-	2	-	-	-	2.50
	(б)	5	3	1	-	1	-	-	-	-	-	-	-	1.80
Доња Микуљана	свега	26	5	7	6	1	4	2	-	-	-	1	3.19	
	(а)	19	4	6	1	1	4	2	-	-	-	1	3.42	
	(б)	7	1	1	5	-	-	-	-	-	-	-	-	2.57
Доње Точане	свега	65	30	22	8	2	2	1	-	-	-	-	-	1.88
	(а)	47	19	18	7	-	2	1	-	-	-	-	-	1.96
	(б)	18	11	4	1	2	-	-	-	-	-	-	-	1.67

ДОМАЋИНСТВА ПРЕМА ПОСЕДОВАЊУ ПОЉОПРИВРЕДНОГ ГАЗДИНСТВА И БРОЈУ ЧЛАНОВА

Назив и тип насеља	Посе-дова-ње газ-дин-ства	Домаћинства											Просе-чан број чла-нова
		укупно	са 1 чланом	2	3	4	5	6	7	8	9	10 и више чла-нова	
Дубрава	свега	20	5	10	2	1	2	-	-	-	-	-	2.25
	(а)	19	5	9	2	1	2	-	-	-	-	-	2.26
	(б)	1	-	1	-	-	-	-	-	-	-	-	2.00
Ђаке	свега	38	10	20	4	2	-	1	1	-	-	-	2.18
	(а)	36	9	19	4	2	-	1	1	-	-	-	2.22
	(б)	2	1	1	-	-	-	-	-	-	-	-	1.50
Жалица	свега	8	4	4	-	-	-	-	-	-	-	-	1.50
	(а)	6	2	4	-	-	-	-	-	-	-	-	1.67
	(б)	2	2	-	-	-	-	-	-	-	-	-	1.00
Жегрова	свега	19	1	12	4	-	-	2	-	-	-	-	2.58
	(а)	19	1	12	4	-	-	2	-	-	-	-	2.58
	(б)	-	-	-	-	-	-	-	-	-	-	-	-
Жуч	свега	69	21	21	7	13	6	1	-	-	-	-	2.49
	(а)	39	9	15	5	5	4	1	-	-	-	-	2.56
	(б)	30	12	6	2	8	2	-	-	-	-	-	2.40
Заграђе	свега	8	3	3	-	1	-	1	-	-	-	-	2.38
	(а)	6	2	2	-	1	-	1	-	-	-	-	2.67
	(б)	2	1	1	-	-	-	-	-	-	-	-	1.50
Зебица	свега	18	6	9	2	-	1	-	-	-	-	-	1.94
	(а)	17	5	9	2	-	1	-	-	-	-	-	2.00
	(б)	1	1	-	-	-	-	-	-	-	-	-	1.00
Иван Кула	свега	19	8	8	1	-	-	2	-	-	-	-	2.05
	(а)	14	5	6	1	-	-	2	-	-	-	-	2.29
	(б)	5	3	2	-	-	-	-	-	-	-	-	1.40
Игриште	свега	22	9	9	1	3	-	-	-	-	-	-	1.91
	(а)	17	5	8	1	3	-	-	-	-	-	-	2.12
	(б)	5	4	1	-	-	-	-	-	-	-	-	1.20
Кастрат	свега	98	28	26	12	17	9	4	2	-	-	-	2.72
	(а)	74	20	23	8	13	6	2	2	-	-	-	2.68
	(б)	24	8	3	4	4	3	2	-	-	-	-	2.88
Коњува	свега	86	35	32	11	5	2	-	1	-	-	-	1.97
	(а)	70	22	30	11	5	1	-	1	-	-	-	2.10
	(б)	16	13	2	-	-	1	-	-	-	-	-	1.38
Космача	свега	58	24	22	9	2	1	-	-	-	-	-	1.86
	(а)	22	6	9	7	-	-	-	-	-	-	-	2.05
	(б)	36	18	13	2	2	1	-	-	-	-	-	1.75
Крток	свега	20	7	10	2	-	-	1	-	-	-	-	1.95
	(а)	13	1	9	2	-	-	1	-	-	-	-	2.38
	(б)	7	6	1	-	-	-	-	-	-	-	-	1.14
Крчмаре	свега	66	22	25	8	7	-	2	2	-	-	-	2.27
	(а)	44	9	19	7	6	-	2	1	-	-	-	2.52
	(б)	22	13	6	1	1	-	-	1	-	-	-	1.77
Купиново	свега	27	6	11	6	1	2	-	1	-	-	-	2.48
	(а)	23	4	11	6	-	1	-	1	-	-	-	2.43
	(б)	4	2	-	-	1	1	-	-	-	-	-	2.75
Куршумлија	г свега	4323	655	940	798	1253	446	173	40	14	2	2	3.15
	(а)	570	60	183	97	124	56	36	11	2	-	1	3.18
	(б)	3753	595	757	701	1129	390	137	29	12	2	1	3.15
Куршумлиска Бања	г свега	55	15	18	8	5	1	6	1	1	-	-	2.75
	(а)	20	5	5	5	1	1	2	1	-	-	-	2.90
	(б)	35	10	13	3	4	-	4	-	1	-	-	2.66
Кутлово	свега	16	3	8	4	-	-	1	-	-	-	-	2.31
	(а)	15	2	8	4	-	-	1	-	-	-	-	2.40
	(б)	1	1	-	-	-	-	-	-	-	-	-	1.00

ДОМАЋИНСТВА ПРЕМА ПОСЕДОВАЊУ ПОЉОПРИВРЕДНОГ ГАЗДИНСТВА И БРОЈУ ЧЛАНОВА

Назив и тип насеља	Посе-дова-ње газ-дин-ства	Домаћинства											Просе-чан број чла-нова
		укупно	са 1 чланом	2	3	4	5	6	7	8	9	10 и више чла-нова	
Луково	свега	136	35	38	17	29	15	1	1	-	-	-	2.69
	(а)	43	10	21	5	3	3	-	1	-	-	-	2.35
	(б)	93	25	17	12	26	12	1	-	-	-	-	2.85
Љутова	свега	18	7	8	1	1	-	-	1	-	-	-	2.06
	(а)	17	6	8	1	1	-	-	1	-	-	-	2.12
	(б)	1	1	-	-	-	-	-	-	-	-	-	1.00
Љуша	свега	59	25	26	5	1	1	-	-	1	-	-	1.85
	(а)	48	21	22	4	-	1	-	-	-	-	-	1.71
	(б)	11	4	4	1	1	-	-	-	1	-	-	2.45
Магово	свега	11	3	6	-	1	1	-	-	-	-	-	2.18
	(а)	10	2	6	-	1	1	-	-	-	-	-	2.30
	(б)	1	1	-	-	-	-	-	-	-	-	-	1.00
Мала Косаница	свега	50	13	19	6	6	2	1	3	-	-	-	2.60
	(а)	4	-	1	-	1	1	-	1	-	-	-	4.50
	(б)	46	13	18	6	5	1	1	2	-	-	-	2.43
Маричиће	свега	24	8	10	1	2	3	-	-	-	-	-	2.25
	(а)	17	4	7	1	2	3	-	-	-	-	-	2.59
	(б)	7	4	3	-	-	-	-	-	-	-	-	1.43
Марковиће	свега	17	3	4	4	3	1	2	-	-	-	-	3.06
	(а)	6	-	2	1	1	-	2	-	-	-	-	3.83
	(б)	11	3	2	3	2	1	-	-	-	-	-	2.64
Матарова	свега	28	9	5	4	4	3	1	1	1	-	-	2.96
	(а)	23	6	5	3	3	3	1	1	1	-	-	3.17
	(б)	5	3	-	1	1	-	-	-	-	-	-	2.00
Мачја Стена	свега	8	1	3	1	-	-	2	1	-	-	-	3.63
	(а)	8	1	3	1	-	-	2	1	-	-	-	3.63
	(б)	-	-	-	-	-	-	-	-	-	-	-	-
Мачковац	свега	105	24	25	24	20	5	4	2	-	1	-	2.84
	(а)	82	17	20	16	17	5	4	2	-	1	-	2.99
	(б)	23	7	5	8	3	-	-	-	-	-	-	2.30
Мердаре	свега	52	19	15	6	3	3	2	3	-	-	1	2.67
	(а)	42	10	15	6	2	3	2	3	-	-	1	3.00
	(б)	10	9	-	-	1	-	-	-	-	-	-	1.30
Мерћез	свега	11	5	2	1	1	2	-	-	-	-	-	2.36
	(а)	7	1	2	1	1	2	-	-	-	-	-	3.14
	(б)	4	4	-	-	-	-	-	-	-	-	-	1.00
Механе	свега	29	13	10	4	1	1	-	-	-	-	-	1.86
	(а)	11	4	3	2	1	1	-	-	-	-	-	2.27
	(б)	18	9	7	2	-	-	-	-	-	-	-	1.61
Мирница	свега	27	10	11	3	1	1	-	-	-	-	1	2.22
	(а)	27	10	11	3	1	1	-	-	-	-	1	2.22
	(б)	-	-	-	-	-	-	-	-	-	-	-	-
Мрче	свега	30	3	10	7	3	5	2	-	-	-	-	3.10
	(а)	28	1	10	7	3	5	2	-	-	-	-	3.25
	(б)	2	2	-	-	-	-	-	-	-	-	-	1.00
Невада	свега	19	12	5	1	-	1	-	-	-	-	-	1.58
	(а)	18	11	5	1	-	1	-	-	-	-	-	1.61
	(б)	1	1	-	-	-	-	-	-	-	-	-	1.00
Ново Село	свега	38	14	14	8	1	1	-	-	-	-	-	1.97
	(а)	32	11	13	6	1	1	-	-	-	-	-	2.00
	(б)	6	3	1	2	-	-	-	-	-	-	-	1.83
Орловац	свега	9	3	4	2	-	-	-	-	-	-	-	1.89
	(а)	6	1	4	1	-	-	-	-	-	-	-	2.00
	(б)	3	2	-	1	-	-	-	-	-	-	-	1.67

ДОМАЋИНСТВА ПРЕМА ПОСЕДОВАЊУ ПОЉОПРИВРЕДНОГ ГАЗДИНСТВА И БРОЈУ ЧЛАНОВА

Назив и тип насеља	Посе- дова- ње газ- дин- ства	Домаћинства											Просе- чан број чла- нова
		укупно	са 1 чланом	2	3	4	5	6	7	8	9	10 и више чла- нова	
Парада	свега	8	3	2	3	-	-	-	-	-	-	-	2.00
	(а)	5	-	2	3	-	-	-	-	-	-	-	2.60
	(б)	3	3	-	-	-	-	-	-	-	-	-	1.00
Пачарађа	свега	19	6	9	2	1	-	-	1	-	-	-	2.16
	(а)	18	5	9	2	1	-	-	1	-	-	-	2.22
	(б)	1	1	-	-	-	-	-	-	-	-	-	1.00
Певашница	свега	19	7	10	1	-	1	-	-	-	-	-	1.84
	(а)	13	1	10	1	-	1	-	-	-	-	-	2.23
	(б)	6	6	-	-	-	-	-	-	-	-	-	1.00
Пепељевац	свега	8	4	3	-	-	1	-	-	-	-	-	1.88
	(а)	4	1	2	-	-	1	-	-	-	-	-	2.50
	(б)	4	3	1	-	-	-	-	-	-	-	-	1.25
Перуника	свега	30	8	16	3	1	1	1	-	-	-	-	2.13
	(а)	27	5	16	3	1	1	1	-	-	-	-	2.26
	(б)	3	3	-	-	-	-	-	-	-	-	-	1.00
Пљаково	свега	35	13	12	5	3	1	-	-	-	1	-	2.23
	(а)	31	12	10	4	3	1	-	-	-	1	-	2.26
	(б)	4	1	2	1	-	-	-	-	-	-	-	2.00
Преветица	свега	13	7	5	-	1	-	-	-	-	-	-	1.62
	(а)	8	2	5	-	1	-	-	-	-	-	-	2.00
	(б)	5	5	-	-	-	-	-	-	-	-	-	1.00
Прекорађе	свега	12	4	6	2	-	-	-	-	-	-	-	1.83
	(а)	7	1	4	2	-	-	-	-	-	-	-	2.14
	(б)	5	3	2	-	-	-	-	-	-	-	-	1.40
Пролом	свега	48	15	21	2	5	2	3	-	-	-	-	2.31
	(а)	26	11	10	1	2	1	1	-	-	-	-	2.04
	(б)	22	4	11	1	3	1	2	-	-	-	-	2.64
Равни Шорт	свега	30	13	15	1	-	1	-	-	-	-	-	1.70
	(а)	15	6	8	-	-	1	-	-	-	-	-	1.80
	(б)	15	7	7	1	-	-	-	-	-	-	-	1.60
Растелица	свега	-	-	-	-	-	-	-	-	-	-	-	-
	(а)	-	-	-	-	-	-	-	-	-	-	-	-
	(б)	-	-	-	-	-	-	-	-	-	-	-	-
Рача	свега	118	48	41	14	6	7	1	-	-	-	1	2.09
	(а)	84	36	31	11	1	3	1	-	-	-	1	1.98
	(б)	34	12	10	3	5	4	-	-	-	-	-	2.38
Рударе	свега	94	27	34	8	14	5	4	-	1	-	1	2.62
	(а)	52	7	21	8	9	2	4	-	1	-	-	2.90
	(б)	42	20	13	-	5	3	-	-	-	-	1	2.26
Сагоњево	свега	61	18	34	6	1	2	-	-	-	-	-	1.93
	(а)	51	12	30	6	1	2	-	-	-	-	-	2.04
	(б)	10	6	4	-	-	-	-	-	-	-	-	1.40
Самоково	свега	21	6	5	2	4	1	3	-	-	-	-	2.90
	(а)	9	1	2	-	3	1	2	-	-	-	-	3.78
	(б)	12	5	3	2	1	-	1	-	-	-	-	2.25
Свињиште	свега	19	7	7	2	1	2	-	-	-	-	-	2.16
	(а)	14	5	6	1	1	1	-	-	-	-	-	2.07
	(б)	5	2	1	1	-	1	-	-	-	-	-	2.40
Секирача	свега	16	8	3	5	-	-	-	-	-	-	-	1.81
	(а)	11	3	3	5	-	-	-	-	-	-	-	2.18
	(б)	5	5	-	-	-	-	-	-	-	-	-	1.00
Селиште	свега	13	4	7	2	-	-	-	-	-	-	-	1.85
	(а)	10	2	6	2	-	-	-	-	-	-	-	2.00
	(б)	3	2	1	-	-	-	-	-	-	-	-	1.33

ДОМАЋИНСТВА ПРЕМА ПОСЕДОВАЊУ ПОЉОПРИВРЕДНОГ ГАЗДИНСТВА И БРОЈУ ЧЛАНОВА

Назив и тип насеља	Посе- дова- ње газ- дин- ства	Домаћинства											Просе- чан број чла- нова
		укупно	са 1 чланом	2	3	4	5	6	7	8	9	10 и више чла- нова	
Селова	свега	80	30	26	11	5	4	3	1	-	-	-	2.25
	(а)	28	4	13	5	1	3	2	-	-	-	-	2.71
	(б)	52	26	13	6	4	1	1	1	-	-	-	2.00
Сеоце	свега	49	11	24	7	2	3	2	-	-	-	-	2.35
	(а)	45	7	24	7	2	3	2	-	-	-	-	2.47
	(б)	4	4	-	-	-	-	-	-	-	-	-	1.00
Спанце	свега	99	30	45	8	5	8	3	-	-	-	-	2.24
	(а)	86	20	42	8	5	8	3	-	-	-	-	2.40
	(б)	13	10	3	-	-	-	-	-	-	-	-	1.23
Тачевац	свега	-	-	-	-	-	-	-	-	-	-	-	-
	(а)	-	-	-	-	-	-	-	-	-	-	-	-
	(б)	-	-	-	-	-	-	-	-	-	-	-	-
Тијовац	свега	29	7	11	4	3	-	4	-	-	-	-	2.66
	(а)	28	7	10	4	3	-	4	-	-	-	-	2.68
	(б)	1	-	1	-	-	-	-	-	-	-	-	2.00
Тмава	свега	88	33	33	8	5	6	1	-	1	-	1	2.26
	(а)	71	20	30	8	4	6	1	-	1	-	1	2.48
	(б)	17	13	3	-	1	-	-	-	-	-	-	1.35
Требиње	свега	33	8	14	7	3	1	-	-	-	-	-	2.24
	(а)	32	8	13	7	3	1	-	-	-	-	-	2.25
	(б)	1	-	1	-	-	-	-	-	-	-	-	2.00
Трећак	свега	27	7	13	3	2	-	2	-	-	-	-	2.30
	(а)	26	6	13	3	2	-	2	-	-	-	-	2.35
	(б)	1	1	-	-	-	-	-	-	-	-	-	1.00
Трмка	свега	19	3	15	1	-	-	-	-	-	-	-	1.89
	(а)	19	3	15	1	-	-	-	-	-	-	-	1.89
	(б)	-	-	-	-	-	-	-	-	-	-	-	-
Трн	свега	14	6	4	2	1	-	1	-	-	-	-	2.14
	(а)	12	5	3	2	1	-	1	-	-	-	-	2.25
	(б)	2	1	1	-	-	-	-	-	-	-	-	1.50
Трпеца	свега	18	3	6	3	2	3	1	-	-	-	-	2.94
	(а)	16	3	5	3	2	2	1	-	-	-	-	2.88
	(б)	2	-	1	-	-	1	-	-	-	-	-	3.50
Шатра	свега	16	6	5	3	2	-	-	-	-	-	-	2.06
	(а)	14	4	5	3	2	-	-	-	-	-	-	2.21
	(б)	2	2	-	-	-	-	-	-	-	-	-	1.00
Штава	свега	62	12	23	11	6	4	2	3	1	-	-	2.84
	(а)	51	4	20	11	6	4	2	3	1	-	-	3.18
	(б)	11	8	3	-	-	-	-	-	-	-	-	1.27
Прокупље	свега	16204	3232	4298	2593	3461	1402	827	251	90	30	20	2.99
	(а)	6577	1322	2403	895	762	530	446	149	44	15	11	2.86
	(б)	9627	1910	1895	1698	2699	872	381	102	46	15	9	3.07
Градска	свега	8686	1348	1806	1672	2499	827	373	104	38	13	6	3.17
	(а)	918	76	277	180	208	95	56	19	5	2	-	3.27
	(б)	7768	1272	1529	1492	2291	732	317	85	33	11	6	3.16
Остала	свега	7518	1884	2492	921	962	575	454	147	52	17	14	2.77
	(а)	5659	1246	2126	715	554	435	390	130	39	13	11	2.80
	(б)	1859	638	366	206	408	140	64	17	13	4	3	2.69
Арбанашка	свега	27	10	10	7	-	-	-	-	-	-	-	1.89
	(а)	26	9	10	7	-	-	-	-	-	-	-	1.92
	(б)	1	1	-	-	-	-	-	-	-	-	-	1.00
Бабин Поток	свега	190	29	36	29	46	17	23	5	3	1	1	3.55
	(а)	129	15	30	24	20	12	21	3	2	1	1	3.64
	(б)	61	14	6	5	26	5	2	2	1	-	-	3.34

ДОМАЋИНСТВА ПРЕМА ПОСЕДОВАЊУ ПОЉОПРИВРЕДНОГ ГАЗДИНСТВА И БРОЈУ ЧЛАНОВА

Назив и тип насеља	Посе- дова- ње газ- дин- ства	Домаћинства											Просе- чан број чла- нова
		укупно	са 1 чланом	2	3	4	5	6	7	8	9	10 и више чла- нова	
Баботинац	свега	89	18	27	16	6	11	7	3	1	-	-	3.03
	(а)	59	5	19	13	3	9	7	2	1	-	-	3.44
	(б)	30	13	8	3	3	2	-	1	-	-	-	2.23
Бајчинце	свега	101	20	48	8	10	12	3	-	-	-	-	2.55
	(а)	87	14	46	8	7	9	3	-	-	-	-	2.54
	(б)	14	6	2	-	3	3	-	-	-	-	-	2.64
Балиновац	свега	72	14	20	13	12	6	5	-	2	-	-	3.01
	(а)	54	8	15	13	8	4	5	-	1	-	-	3.09
	(б)	18	6	5	-	4	2	-	-	1	-	-	2.78
Балчак	свега	14	7	5	1	-	-	1	-	-	-	-	1.86
	(а)	11	5	4	1	-	-	1	-	-	-	-	2.00
	(б)	3	2	1	-	-	-	-	-	-	-	-	1.33
Баце	свега	119	31	44	23	14	3	3	1	-	-	-	2.39
	(а)	95	21	42	17	9	2	3	1	-	-	-	2.39
	(б)	24	10	2	6	5	1	-	-	-	-	-	2.38
Бела Вода	свега	60	4	22	6	14	6	4	2	1	1	-	3.45
	(а)	42	2	15	4	9	4	4	2	1	1	-	3.69
	(б)	18	2	7	2	5	2	-	-	-	-	-	2.89
Бели Камен	свега	15	6	7	1	1	-	-	-	-	-	-	1.80
	(а)	7	3	2	1	1	-	-	-	-	-	-	2.00
	(б)	8	3	5	-	-	-	-	-	-	-	-	1.63
Белош	свега	35	7	16	6	1	3	2	-	-	-	-	2.51
	(а)	30	6	15	4	1	2	2	-	-	-	-	2.47
	(б)	5	1	1	2	-	1	-	-	-	-	-	2.80
Белољин	свега	203	57	61	21	21	21	17	4	1	-	-	2.80
	(а)	169	45	50	18	18	17	16	4	1	-	-	2.89
	(б)	34	12	11	3	3	4	1	-	-	-	-	2.38
Берилје	свега	188	23	27	30	45	22	23	11	5	2	-	3.88
	(а)	55	8	11	10	12	2	8	3	1	-	-	3.55
	(б)	133	15	16	20	33	20	15	8	4	2	-	4.02
Богујевац	свега	13	3	8	1	1	-	-	-	-	-	-	2.00
	(а)	11	1	8	1	1	-	-	-	-	-	-	2.18
	(б)	2	2	-	-	-	-	-	-	-	-	-	1.00
Бреговина	свега	37	12	20	2	3	-	-	-	-	-	-	1.89
	(а)	34	10	19	2	3	-	-	-	-	-	-	1.94
	(б)	3	2	1	-	-	-	-	-	-	-	-	1.33
Бресник	свега	11	5	5	1	-	-	-	-	-	-	-	1.64
	(а)	11	5	5	1	-	-	-	-	-	-	-	1.64
	(б)	-	-	-	-	-	-	-	-	-	-	-	-
Бресничих	свега	107	34	36	11	14	6	6	-	-	-	-	2.44
	(а)	88	25	31	10	10	6	6	-	-	-	-	2.53
	(б)	19	9	5	1	4	-	-	-	-	-	-	2.00
Бублица	свега	103	33	54	9	5	-	1	-	1	-	-	1.96
	(а)	81	23	47	9	2	-	-	-	-	-	-	1.88
	(б)	22	10	7	-	3	-	1	-	1	-	-	2.27
Букулорам	свега	9	6	3	-	-	-	-	-	-	-	-	1.33
	(а)	9	6	3	-	-	-	-	-	-	-	-	1.33
	(б)	-	-	-	-	-	-	-	-	-	-	-	-
Булатовац	свега	48	13	13	7	7	2	4	1	1	-	-	2.85
	(а)	44	11	12	6	7	2	4	1	1	-	-	2.95
	(б)	4	2	1	1	-	-	-	-	-	-	-	1.75
Бучинце	свега	7	3	3	1	-	-	-	-	-	-	-	1.71
	(а)	4	1	3	-	-	-	-	-	-	-	-	1.75
	(б)	3	2	-	1	-	-	-	-	-	-	-	1.67

ДОМАЋИНСТВА ПРЕМА ПОСЕДОВАЊУ ПОЉОПРИВРЕДНОГ ГАЗДИНСТВА И БРОЈУ ЧЛАНОВА

Назив и тип насеља	Посе- дова- ње газ- дин- ства	Домаћинства										Просе- чан број чла- нова	
		укупно	са 1 чланом	2	3	4	5	6	7	8	9		10 и више чла- нова
Велика Плана	свега	297	105	117	27	22	8	11	6	-	-	1	2.24
	(а)	234	65	106	23	14	8	11	6	-	-	1	2.39
	(б)	63	40	11	4	8	-	-	-	-	-	-	1.68
Видовача	свега	18	9	6	2	-	1	-	-	-	-	-	1.78
	(а)	12	4	5	2	-	1	-	-	-	-	-	2.08
	(б)	6	5	1	-	-	-	-	-	-	-	-	1.17
Вича	свега	32	10	11	3	3	3	1	1	-	-	-	2.53
	(а)	31	10	11	3	3	2	1	1	-	-	-	2.45
	(б)	1	-	-	-	-	1	-	-	-	-	-	5.00
Власово	свега	31	14	9	4	1	1	-	1	1	-	-	2.19
	(а)	28	12	9	4	-	1	-	1	1	-	-	2.21
	(б)	3	2	-	-	1	-	-	-	-	-	-	2.00
Водице	свега	79	16	28	8	14	7	2	2	1	1	-	2.91
	(а)	66	12	26	8	7	7	2	2	1	1	-	2.94
	(б)	13	4	2	-	7	-	-	-	-	-	-	2.77
Гласовик	свега	74	17	45	5	4	1	2	-	-	-	-	2.09
	(а)	67	15	43	5	2	1	1	-	-	-	-	2.01
	(б)	7	2	2	-	2	-	1	-	-	-	-	2.86
Гојиновац	свега	26	5	8	5	3	1	3	1	-	-	-	3.00
	(а)	23	4	8	4	2	1	3	1	-	-	-	3.04
	(б)	3	1	-	1	1	-	-	-	-	-	-	2.67
Горња Бејашница	свега	20	11	8	1	-	-	-	-	-	-	-	1.50
	(а)	19	10	8	1	-	-	-	-	-	-	-	1.53
	(б)	1	1	-	-	-	-	-	-	-	-	-	1.00
Горња Бресница	свега	65	20	21	5	8	6	5	-	-	-	-	2.60
	(а)	52	12	19	3	8	6	4	-	-	-	-	2.79
	(б)	13	8	2	2	-	-	1	-	-	-	-	1.85
Горња Коњуша	свега	32	12	13	3	1	3	-	-	-	-	-	2.06
	(а)	29	10	12	3	1	3	-	-	-	-	-	2.14
	(б)	3	2	1	-	-	-	-	-	-	-	-	1.33
Горња Речица	свега	57	18	17	6	4	7	4	1	-	-	-	2.67
	(а)	49	12	16	6	3	7	4	1	-	-	-	2.86
	(б)	8	6	1	-	1	-	-	-	-	-	-	1.50
Горња Стражава	свега	200	22	45	24	33	28	31	11	5	1	-	3.84
	(а)	182	20	41	22	26	27	29	11	5	1	-	3.88
	(б)	18	2	4	2	7	1	2	-	-	-	-	3.39
Горња Топоница	свега	34	16	14	2	1	-	1	-	-	-	-	1.76
	(а)	27	10	13	2	1	-	1	-	-	-	-	1.93
	(б)	7	6	1	-	-	-	-	-	-	-	-	1.14
Горња Трнава	свега	146	36	43	14	24	16	9	2	1	-	1	2.94
	(а)	108	19	36	14	15	12	8	2	1	-	1	3.11
	(б)	38	17	7	-	9	4	1	-	-	-	-	2.45
Горње Кординце	свега	89	21	35	14	10	5	2	2	-	-	-	2.52
	(а)	73	13	32	12	7	5	2	2	-	-	-	2.63
	(б)	16	8	3	2	3	-	-	-	-	-	-	2.00
Горњи Статовац	свега	25	9	13	2	1	-	-	-	-	-	-	1.80
	(а)	17	3	12	1	1	-	-	-	-	-	-	2.00
	(б)	8	6	1	1	-	-	-	-	-	-	-	1.38
Грабовац	свега	10	6	4	-	-	-	-	-	-	-	-	1.40
	(а)	10	6	4	-	-	-	-	-	-	-	-	1.40
	(б)	-	-	-	-	-	-	-	-	-	-	-	-
Губетин	свега	87	24	31	9	9	8	6	-	-	-	-	2.59
	(а)	74	21	25	6	8	8	6	-	-	-	-	2.66
	(б)	13	3	6	3	1	-	-	-	-	-	-	2.15

ДОМАЋИНСТВА ПРЕМА ПОСЕДОВАЊУ ПОЉОПРИВРЕДНОГ ГАЗДИНСТВА И БРОЈУ ЧЛАНОВА

Назив и тип насеља	Посе- дова- ње газ- дин- ства	Домаћинства											Просе- чан број чла- нова	
		укупно	са 1 чланом	2	3	4	5	6	7	8	9	10 и више чла- нова		
Добротић	свега	19	8	6	3	2	-	-	-	-	-	-	-	1.95
	(а)	10	3	4	1	2	-	-	-	-	-	-	-	2.20
	(б)	9	5	2	2	-	-	-	-	-	-	-	-	1.67
Доња Бејашница	свега	8	2	6	-	-	-	-	-	-	-	-	-	1.75
	(а)	6	1	5	-	-	-	-	-	-	-	-	-	1.83
	(б)	2	1	1	-	-	-	-	-	-	-	-	-	1.50
Доња Бресница	свега	91	23	44	8	4	5	6	1	-	-	-	-	2.41
	(а)	80	19	41	4	4	5	6	1	-	-	-	-	2.46
	(б)	11	4	3	4	-	-	-	-	-	-	-	-	2.00
Доња Коњуша	свега	105	29	29	15	9	11	7	3	-	1	1	1	2.90
	(а)	79	16	23	12	7	10	6	3	-	1	1	1	3.19
	(б)	26	13	6	3	2	1	1	-	-	-	-	-	2.04
Доња Речица	свега	141	33	49	16	16	14	10	3	-	-	-	-	2.79
	(а)	117	25	45	12	11	13	8	3	-	-	-	-	2.81
	(б)	24	8	4	4	5	1	2	-	-	-	-	-	2.71
Доња Стражава	свега	206	21	42	29	70	25	12	5	1	-	1	1	3.50
	(а)	95	10	27	12	19	13	9	4	1	-	-	-	3.48
	(б)	111	11	15	17	51	12	3	1	-	-	-	1	3.52
Доња Топоница	свега	133	37	41	16	21	8	9	1	-	-	-	-	2.65
	(а)	99	24	36	14	9	6	9	1	-	-	-	-	2.68
	(б)	34	13	5	2	12	2	-	-	-	-	-	-	2.56
Доња Трнава	свега	418	50	72	72	78	63	47	22	5	5	4	4	3.83
	(а)	351	34	62	63	58	58	42	21	5	4	4	4	3.95
	(б)	67	16	10	9	20	5	5	1	-	1	-	-	3.19
Доње Кординце	свега	78	12	32	10	12	6	2	2	2	-	-	-	2.90
	(а)	65	11	30	9	6	4	1	2	2	-	-	-	2.74
	(б)	13	1	2	1	6	2	1	-	-	-	-	-	3.69
Доњи Статовац	свега	42	16	20	6	-	-	-	-	-	-	-	-	1.76
	(а)	20	2	13	5	-	-	-	-	-	-	-	-	2.15
	(б)	22	14	7	1	-	-	-	-	-	-	-	-	1.41
Драги Део	свега	31	12	16	2	-	-	-	-	-	-	1	1	2.00
	(а)	19	3	14	2	-	-	-	-	-	-	-	-	1.95
	(б)	12	9	2	-	-	-	-	-	-	-	-	1	2.08
Дреновац	свега	55	12	15	6	14	5	2	-	1	-	-	-	2.93
	(а)	23	2	8	4	4	3	1	-	1	-	-	-	3.26
	(б)	32	10	7	2	10	2	1	-	-	-	-	-	2.69
Ђуровац	свега	43	4	10	10	10	5	2	-	2	-	-	-	3.42
	(а)	20	4	6	6	2	1	1	-	-	-	-	-	2.65
	(б)	23	-	4	4	8	4	1	-	2	-	-	-	4.09
Ђушница	свега	22	6	8	2	3	-	2	1	-	-	-	-	2.68
	(а)	21	6	7	2	3	-	2	1	-	-	-	-	2.71
	(б)	1	-	1	-	-	-	-	-	-	-	-	-	2.00
Житни Поток	свега	225	56	77	33	31	16	9	-	2	1	-	-	2.63
	(а)	104	32	50	14	5	3	-	-	-	-	-	-	2.01
	(б)	121	24	27	19	26	13	9	-	2	1	-	-	3.17
Здравље	свега	97	40	42	6	5	3	-	1	-	-	-	-	1.90
	(а)	71	22	37	4	5	2	-	1	-	-	-	-	2.04
	(б)	26	18	5	2	-	1	-	-	-	-	-	-	1.50
Злата	свега	92	26	43	10	6	4	2	1	-	-	-	-	2.23
	(а)	63	19	33	6	1	2	2	-	-	-	-	-	2.05
	(б)	29	7	10	4	5	2	-	1	-	-	-	-	2.62
Јабучево	свега	10	2	6	1	-	1	-	-	-	-	-	-	2.20
	(а)	8	1	5	1	-	1	-	-	-	-	-	-	2.38
	(б)	2	1	1	-	-	-	-	-	-	-	-	-	1.50

ДОМАЋИНСТВА ПРЕМА ПОСЕДОВАЊУ ПОЉОПРИВРЕДНОГ ГАЗДИНСТВА И БРОЈУ ЧЛАНОВА

Назив и тип насеља	Посе- дова- ње газ- дин- ства	Домаћинства											Просе- чан број чла- нова
		укупно	са 1 чланом	2	3	4	5	6	7	8	9	10 и више чла- нова	
Јовине Ливаде	свега	6	3	2	-	1	-	-	-	-	-	-	1.83
	(а)	5	2	2	-	1	-	-	-	-	-	-	2.00
	(б)	1	1	-	-	-	-	-	-	-	-	-	1.00
Југовац	свега	62	16	29	8	3	3	-	3	-	-	-	2.35
	(а)	50	10	27	7	2	1	-	3	-	-	-	2.38
	(б)	12	6	2	1	1	2	-	-	-	-	-	2.25
Калудра	свега	39	11	15	2	4	3	3	1	-	-	-	2.64
	(а)	38	11	15	2	3	3	3	1	-	-	-	2.61
	(б)	1	-	-	-	1	-	-	-	-	-	-	4.00
Клисурица	свега	89	32	15	14	9	11	4	1	3	-	-	2.81
	(а)	65	12	14	13	8	11	3	1	3	-	-	3.31
	(б)	24	20	1	1	1	-	1	-	-	-	-	1.46
Кожинце	свега	53	22	19	5	5	2	-	-	-	-	-	1.98
	(а)	38	18	18	-	2	-	-	-	-	-	-	1.63
	(б)	15	4	1	5	3	2	-	-	-	-	-	2.87
Кончић	свега	66	29	22	5	4	6	-	-	-	-	-	2.03
	(а)	52	16	21	5	4	6	-	-	-	-	-	2.29
	(б)	14	13	1	-	-	-	-	-	-	-	-	1.07
Концељ	свега	62	13	20	8	10	9	1	-	-	-	1	2.90
	(а)	42	7	17	6	6	5	-	-	-	-	1	2.86
	(б)	20	6	3	2	4	4	1	-	-	-	-	3.00
Костеница	свега	99	30	27	8	11	8	12	1	-	2	-	2.92
	(а)	90	23	26	8	10	8	12	1	-	2	-	3.07
	(б)	9	7	1	-	1	-	-	-	-	-	-	1.44
Крњи Град	свега	31	17	13	-	1	-	-	-	-	-	-	1.52
	(а)	26	12	13	-	1	-	-	-	-	-	-	1.62
	(б)	5	5	-	-	-	-	-	-	-	-	-	1.00
Крушевица	свега	24	7	13	2	2	-	-	-	-	-	-	1.96
	(а)	22	7	12	1	2	-	-	-	-	-	-	1.91
	(б)	2	-	1	1	-	-	-	-	-	-	-	2.50
Мађере	свега	140	42	54	8	13	7	11	4	1	-	-	2.59
	(а)	113	35	43	6	9	5	10	4	1	-	-	2.62
	(б)	27	7	11	2	4	2	1	-	-	-	-	2.48
Мала Плана	свега	209	45	56	34	41	21	9	2	-	-	1	2.91
	(а)	99	16	33	19	11	12	7	1	-	-	-	2.95
	(б)	110	29	23	15	30	9	2	1	-	-	1	2.87
Мачина	свега	32	9	17	3	1	1	1	-	-	-	-	2.09
	(а)	29	7	17	3	1	1	-	-	-	-	-	2.03
	(б)	3	2	-	-	-	-	1	-	-	-	-	2.67
Меровац	свега	82	36	30	3	5	2	4	1	1	-	-	2.12
	(а)	73	28	29	3	5	2	4	1	1	-	-	2.25
	(б)	9	8	1	-	-	-	-	-	-	-	-	1.11
Микуловац	свега	108	17	25	16	15	13	11	9	2	-	-	3.56
	(а)	98	12	23	16	13	13	10	9	2	-	-	3.69
	(б)	10	5	2	-	2	-	1	-	-	-	-	2.30
Миљковица	свега	34	12	18	2	2	-	-	-	-	-	-	1.82
	(а)	31	12	16	2	1	-	-	-	-	-	-	1.74
	(б)	3	-	2	-	1	-	-	-	-	-	-	2.67
Мрљак	свега	14	5	7	1	1	-	-	-	-	-	-	1.86
	(а)	14	5	7	1	1	-	-	-	-	-	-	1.86
	(б)	-	-	-	-	-	-	-	-	-	-	-	-
Мршељ	свега	77	23	36	8	6	3	1	-	-	-	-	2.13
	(а)	55	14	27	7	4	2	1	-	-	-	-	2.20
	(б)	22	9	9	1	2	1	-	-	-	-	-	1.95

ДОМАЋИНСТВА ПРЕМА ПОСЕДОВАЊУ ПОЉОПРИВРЕДНОГ ГАЗДИНСТВА И БРОЈУ ЧЛАНОВА

Назив и тип насеља	Посе- дова- ње газ- дин- ства	Домаћинства											Просе- чан број чла- нова
		укупно	са 1 чланом	2	3	4	5	6	7	8	9	10 и више чла- нова	
Нова Божурна	свега	76	14	22	7	18	5	8	1	1	-	-	3.14
	(а)	54	10	16	4	10	4	8	1	1	-	-	3.28
	(б)	22	4	6	3	8	1	-	-	-	-	-	2.82
Нови Ђуровац	свега	8	3	5	-	-	-	-	-	-	-	-	1.63
	(а)	8	3	5	-	-	-	-	-	-	-	-	1.63
	(б)	-	-	-	-	-	-	-	-	-	-	-	-
Ново Село	свега	98	10	19	14	27	9	14	5	-	-	-	3.69
	(а)	52	4	13	6	8	6	12	3	-	-	-	3.90
	(б)	46	6	6	8	19	3	2	2	-	-	-	3.46
Обртинце	свега	6	3	2	-	-	-	-	1	-	-	-	2.33
	(а)	6	3	2	-	-	-	-	1	-	-	-	2.33
	(б)	-	-	-	-	-	-	-	-	-	-	-	-
Пасјача	свега	21	8	12	1	-	-	-	-	-	-	-	1.67
	(а)	13	4	8	1	-	-	-	-	-	-	-	1.77
	(б)	8	4	4	-	-	-	-	-	-	-	-	1.50
Пашинац	свега	53	11	20	11	7	2	2	-	-	-	-	2.53
	(а)	40	6	17	8	5	2	2	-	-	-	-	2.65
	(б)	13	5	3	3	2	-	-	-	-	-	-	2.15
Пестиш	свега	12	4	6	2	-	-	-	-	-	-	-	1.83
	(а)	12	4	6	2	-	-	-	-	-	-	-	1.83
	(б)	-	-	-	-	-	-	-	-	-	-	-	-
Петровац	свега	151	36	53	14	16	11	16	4	-	1	-	2.89
	(а)	134	25	52	14	13	9	16	4	-	1	-	2.99
	(б)	17	11	1	-	3	2	-	-	-	-	-	2.06
Пискаље	свега	14	7	2	3	1	-	1	-	-	-	-	2.14
	(а)	14	7	2	3	1	-	1	-	-	-	-	2.14
	(б)	-	-	-	-	-	-	-	-	-	-	-	-
Плочник	свега	79	31	25	9	5	5	2	-	1	1	-	2.30
	(а)	46	19	11	8	1	4	2	-	-	1	-	2.39
	(б)	33	12	14	1	4	1	-	-	1	-	-	2.18
Поточић	свега	158	35	52	21	25	12	7	5	-	-	1	2.84
	(а)	101	11	43	15	13	7	6	5	-	-	1	3.07
	(б)	57	24	9	6	12	5	1	-	-	-	-	2.44
Прекадин	свега	70	24	26	6	4	6	2	1	1	-	-	2.39
	(а)	59	16	25	5	4	6	2	1	-	-	-	2.47
	(б)	11	8	1	1	-	-	-	-	1	-	-	1.91
Прекашница	свега	12	6	3	1	2	-	-	-	-	-	-	1.92
	(а)	10	4	3	1	2	-	-	-	-	-	-	2.10
	(б)	2	2	-	-	-	-	-	-	-	-	-	1.00
Преколуце	свега	59	20	26	5	5	1	1	1	-	-	-	2.12
	(а)	53	16	26	4	5	-	1	1	-	-	-	2.13
	(б)	6	4	-	1	-	1	-	-	-	-	-	2.00
Прокупље	свега	8686	1348	1806	1672	2499	827	373	104	38	13	6	3.17
	(а)	918	76	277	180	208	95	56	19	5	2	-	3.27
	(б)	7768	1272	1529	1492	2291	732	317	85	33	11	6	3.16
Ранкова Река	свега	12	3	8	1	-	-	-	-	-	-	-	1.83
	(а)	12	3	8	1	-	-	-	-	-	-	-	1.83
	(б)	-	-	-	-	-	-	-	-	-	-	-	-
Растовница	свега	23	1	10	5	4	1	2	-	-	-	-	3.00
	(а)	13	-	7	3	2	-	1	-	-	-	-	2.85
	(б)	10	1	3	2	2	1	1	-	-	-	-	3.20
Рајаје	свега	16	6	10	-	-	-	-	-	-	-	-	1.63
	(а)	15	6	9	-	-	-	-	-	-	-	-	1.60
	(б)	1	-	1	-	-	-	-	-	-	-	-	2.00

ДОМАЋИНСТВА ПРЕМА ПОСЕДОВАЊУ ПОЉОПРИВРЕДНОГ ГАЗДИНСТВА И БРОЈУ ЧЛАНОВА

Назив и тип насеља	Посе- дова- ње газ- дин- ства	Домаћинства											Просе- чан број чла- нова
		укупно	са 1 чланом	2	3	4	5	6	7	8	9	10 и више чла- нова	
Рељинац	свега	179	20	51	33	29	18	17	8	2	-	1	3.41
	(а)	146	13	47	29	16	14	16	8	2	-	1	3.47
	(б)	33	7	4	4	13	4	1	-	-	-	-	3.18
Ресинац	свега	75	12	26	17	5	5	7	2	1	-	-	2.99
	(а)	67	9	22	17	5	5	6	2	1	-	-	3.09
	(б)	8	3	4	-	-	-	1	-	-	-	-	2.13
Селиште	свега	7	1	3	3	-	-	-	-	-	-	-	2.29
	(а)	4	-	2	2	-	-	-	-	-	-	-	2.50
	(б)	3	1	1	1	-	-	-	-	-	-	-	2.00
Смрдан	свега	40	13	14	3	6	3	1	-	-	-	-	2.38
	(а)	37	12	13	3	5	3	1	-	-	-	-	2.38
	(б)	3	1	1	-	1	-	-	-	-	-	-	2.33
Средњи Статовац	свега	22	8	12	2	-	-	-	-	-	-	-	1.73
	(а)	20	6	12	2	-	-	-	-	-	-	-	1.80
	(б)	2	2	-	-	-	-	-	-	-	-	-	1.00
Стари Ђуровац	свега	10	5	5	-	-	-	-	-	-	-	-	1.50
	(а)	7	3	4	-	-	-	-	-	-	-	-	1.57
	(б)	3	2	1	-	-	-	-	-	-	-	-	1.33
Старо Село	свега	15	5	6	4	-	-	-	-	-	-	-	1.93
	(а)	14	4	6	4	-	-	-	-	-	-	-	2.00
	(б)	1	1	-	-	-	-	-	-	-	-	-	1.00
Товрљане	свега	51	24	18	6	3	-	-	-	-	-	-	1.76
	(а)	49	22	18	6	3	-	-	-	-	-	-	1.80
	(б)	2	2	-	-	-	-	-	-	-	-	-	1.00
Трнови Лаз	свега	23	5	7	6	3	1	-	-	1	-	-	2.70
	(а)	20	2	7	6	3	1	-	-	1	-	-	2.95
	(б)	3	3	-	-	-	-	-	-	-	-	-	1.00
Туларе	свега	129	36	42	18	15	11	7	-	-	-	-	2.57
	(а)	98	26	35	13	9	8	7	-	-	-	-	2.58
	(б)	31	10	7	5	6	3	-	-	-	-	-	2.52
Ђуковац	свега	111	16	31	19	16	15	12	2	-	-	-	3.24
	(а)	64	6	23	11	4	10	8	2	-	-	-	3.33
	(б)	47	10	8	8	12	5	4	-	-	-	-	3.13
Џигољ	свега	103	33	31	7	14	8	8	-	2	-	-	2.68
	(а)	84	21	29	5	13	6	8	-	2	-	-	2.86
	(б)	19	12	2	2	1	2	-	-	-	-	-	1.89
Шевиш	свега	11	3	6	1	-	1	-	-	-	-	-	2.09
	(а)	9	2	6	1	-	-	-	-	-	-	-	1.89
	(б)	2	1	-	-	-	1	-	-	-	-	-	3.00
Широке Њиве	свега	22	8	9	2	1	-	2	-	-	-	-	2.18
	(а)	22	8	9	2	1	-	2	-	-	-	-	2.18
	(б)	-	-	-	-	-	-	-	-	-	-	-	-
Шишманавац	свега	39	9	21	1	3	2	2	1	-	-	-	2.44
	(а)	38	9	21	1	2	2	2	1	-	-	-	2.39
	(б)	1	-	-	-	1	-	-	-	-	-	-	4.00
Пиротски округ	свега	38582	8012	11973	6991	7779	2148	1261	295	60	39	24	2.73
	(а)	17872	3599	7408	2656	2094	1056	785	201	35	22	16	2.62
	(б)	20710	4413	4565	4335	5685	1092	476	94	25	17	8	2.83
Градска	свега	20701	3278	5307	4580	5581	1209	577	124	22	14	9	2.93
	(а)	5099	529	1803	1063	1030	370	228	60	7	4	5	2.99
	(б)	15602	2749	3504	3517	4551	839	349	64	15	10	4	2.92
Остала	свега	17881	4734	6666	2411	2198	939	684	171	38	25	15	2.50
	(а)	12773	3070	5605	1593	1064	686	557	141	28	18	11	2.47
	(б)	5108	1664	1061	818	1134	253	127	30	10	7	4	2.58

ДОМАЋИНСТВА ПРЕМА ПОСЕДОВАЊУ ПОЉОПРИВРЕДНОГ ГАЗДИНСТВА И БРОЈУ ЧЛАНОВА

Назив и тип насеља	Посе- дова- ње газ- дин- ства	Домаћинства											Просе- чан број чла- нова
		укупно	са 1 чланом	2	3	4	5	6	7	8	9	10 и више чла- нова	
Бабушница	свега	6011	1410	2161	930	845	319	258	59	13	10	6	2.61
	(a)	4225	944	1831	561	373	219	222	54	10	8	3	2.55
	(б)	1786	466	330	369	472	100	36	5	3	2	3	2.77
<i>Градска</i>	свега	1477	190	319	365	443	100	49	8	-	1	2	3.10
	(a)	436	36	141	91	97	34	29	6	-	1	1	3.17
	(б)	1041	154	178	274	346	66	20	2	-	-	1	3.07
<i>Остала</i>	свега	4534	1220	1842	565	402	219	209	51	13	9	4	2.46
	(a)	3789	908	1690	470	276	185	193	48	10	7	2	2.48
	(б)	745	312	152	95	126	34	16	3	3	2	2	2.36
Александровац	свега	28	6	11	6	2	1	2	-	-	-	-	2.54
	(a)	27	5	11	6	2	1	2	-	-	-	-	2.59
	(б)	1	1	-	-	-	-	-	-	-	-	-	1.00
Бабушница	г свега	1477	190	319	365	443	100	49	8	-	1	2	3.10
	(a)	436	36	141	91	97	34	29	6	-	1	1	3.17
	(б)	1041	154	178	274	346	66	20	2	-	-	1	3.07
Бердуј	свега	58	10	23	12	4	5	4	-	-	-	-	2.71
	(a)	53	7	22	12	4	4	4	-	-	-	-	2.77
	(б)	5	3	1	-	-	1	-	-	-	-	-	2.00
Берин Извор	свега	41	14	19	1	4	-	2	1	-	-	-	2.20
	(a)	40	13	19	1	4	-	2	1	-	-	-	2.23
	(б)	1	1	-	-	-	-	-	-	-	-	-	1.00
Богдановац	свега	92	28	56	6	1	-	-	-	1	-	-	1.85
	(a)	91	27	56	6	1	-	-	-	1	-	-	1.86
	(б)	1	1	-	-	-	-	-	-	-	-	-	1.00
Братишевац	свега	83	28	24	19	5	1	6	-	-	-	-	2.34
	(a)	68	19	24	14	5	1	5	-	-	-	-	2.41
	(б)	15	9	-	5	-	-	1	-	-	-	-	2.00
Брестов Дол	свега	18	6	10	2	-	-	-	-	-	-	-	1.78
	(a)	12	1	9	2	-	-	-	-	-	-	-	2.08
	(б)	6	5	1	-	-	-	-	-	-	-	-	1.17
Вава	свега	97	21	40	9	9	7	10	1	-	-	-	2.74
	(a)	91	20	37	9	7	7	10	1	-	-	-	2.76
	(б)	6	1	3	-	2	-	-	-	-	-	-	2.50
Валниш	свега	53	17	30	4	2	-	-	-	-	-	-	1.83
	(a)	52	17	30	4	1	-	-	-	-	-	-	1.79
	(б)	1	-	-	-	1	-	-	-	-	-	-	4.00
Велико Боњинце	свега	195	64	66	29	17	9	7	3	-	-	-	2.35
	(a)	133	37	52	21	7	6	7	3	-	-	-	2.44
	(б)	62	27	14	8	10	3	-	-	-	-	-	2.16
Војници	свега	42	14	16	3	1	3	5	-	-	-	-	2.48
	(a)	39	12	16	2	1	3	5	-	-	-	-	2.54
	(б)	3	2	-	1	-	-	-	-	-	-	-	1.67
Врело	свега	67	20	31	10	4	-	1	1	-	-	-	2.10
	(a)	57	14	28	9	4	-	1	1	-	-	-	2.21
	(б)	10	6	3	1	-	-	-	-	-	-	-	1.50
Вучи Дел	свега	68	19	25	7	9	4	3	1	-	-	-	2.51
	(a)	61	17	25	6	7	3	2	1	-	-	-	2.41
	(б)	7	2	-	1	2	1	1	-	-	-	-	3.43
Горње Крњино	свега	103	27	51	9	4	4	5	2	-	-	1	2.41
	(a)	89	18	48	9	4	3	5	2	-	-	-	2.43
	(б)	14	9	3	-	-	1	-	-	-	-	1	2.29
Горњи Стрижевац	свега	84	38	31	11	1	1	2	-	-	-	-	1.83
	(a)	77	32	31	10	1	1	2	-	-	-	-	1.88
	(б)	7	6	-	1	-	-	-	-	-	-	-	1.29

ДОМАЋИНСТВА ПРЕМА ПОСЕДОВАЊУ ПОЉОПРИВРЕДНОГ ГАЗДИНСТВА И БРОЈУ ЧЛАНОВА

Назив и тип насеља	Посе- дова- ње газ- дин- ства	Домаћинства										Просе- чан број чла- нова	
		укупно	са 1 чланом	2	3	4	5	6	7	8	9		10 и више чла- нова
Горчинци	свега	179	38	64	16	17	17	23	1	2	1	-	3.00
	(а)	150	28	57	12	13	13	23	1	2	1	-	3.10
	(б)	29	10	7	4	4	4	-	-	-	-	-	2.48
Грнчар	свега	81	27	42	6	2	3	-	1	-	-	-	1.96
	(а)	74	24	40	5	1	3	-	1	-	-	-	1.96
	(б)	7	3	2	1	1	-	-	-	-	-	-	2.00
Дол	свега	47	19	23	3	2	-	-	-	-	-	-	1.74
	(а)	43	15	23	3	2	-	-	-	-	-	-	1.81
	(б)	4	4	-	-	-	-	-	-	-	-	-	1.00
Доње Крњино	свега	90	13	35	11	10	13	7	-	1	-	-	3.01
	(а)	77	12	30	9	7	12	6	-	1	-	-	3.00
	(б)	13	1	5	2	3	1	1	-	-	-	-	3.08
Доњи Стрижевац	свега	79	12	23	11	12	12	6	2	-	-	1	3.28
	(а)	65	9	22	9	9	10	4	2	-	-	-	3.14
	(б)	14	3	1	2	3	2	2	-	-	-	1	3.93
Драгинац	свега	268	34	61	48	80	19	16	8	1	-	1	3.30
	(а)	163	22	47	26	33	14	12	7	1	-	1	3.28
	(б)	105	12	14	22	47	5	4	1	-	-	-	3.33
Дучевац	свега	63	18	28	11	2	3	1	-	-	-	-	2.16
	(а)	60	15	28	11	2	3	1	-	-	-	-	2.22
	(б)	3	3	-	-	-	-	-	-	-	-	-	1.00
Завидице	свега	208	48	96	29	16	9	6	2	1	1	-	2.42
	(а)	182	36	89	24	15	9	5	2	1	1	-	2.48
	(б)	26	12	7	5	1	-	1	-	-	-	-	1.96
Звонце	свега	100	20	42	15	14	6	2	1	-	-	-	2.54
	(а)	62	7	32	7	9	5	2	-	-	-	-	2.66
	(б)	38	13	10	8	5	1	-	1	-	-	-	2.34
Извор	свега	96	28	33	6	12	5	8	3	-	1	-	2.74
	(а)	88	23	33	5	11	4	8	3	-	1	-	2.80
	(б)	8	5	-	1	1	1	-	-	-	-	-	2.13
Јасенов Дел	свега	86	25	33	16	6	4	1	-	-	1	-	2.30
	(а)	79	20	32	16	6	3	1	-	-	1	-	2.35
	(б)	7	5	1	-	-	1	-	-	-	-	-	1.71
Калуђерово	свега	125	43	49	15	11	2	4	-	-	1	-	2.18
	(а)	104	31	45	13	9	1	4	-	-	1	-	2.25
	(б)	21	12	4	2	2	1	-	-	-	-	-	1.86
Камбелевци	свега	171	47	69	25	11	6	9	1	3	-	-	2.45
	(а)	150	35	66	23	9	6	9	1	1	-	-	2.47
	(б)	21	12	3	2	2	-	-	-	2	-	-	2.29
Кијевац	свега	24	6	13	2	1	1	-	1	-	-	-	2.25
	(а)	23	6	13	1	1	1	-	1	-	-	-	2.22
	(б)	1	-	-	1	-	-	-	-	-	-	-	3.00
Лесковица	свега	15	5	7	2	-	-	1	-	-	-	-	2.07
	(а)	13	3	7	2	-	-	1	-	-	-	-	2.23
	(б)	2	2	-	-	-	-	-	-	-	-	-	1.00
Линово	свега	65	22	37	3	2	1	-	-	-	-	-	1.82
	(а)	59	17	36	3	2	1	-	-	-	-	-	1.88
	(б)	6	5	1	-	-	-	-	-	-	-	-	1.17
Љуберађа	свега	122	41	44	14	8	8	6	-	1	-	-	2.35
	(а)	77	20	36	9	-	7	5	-	-	-	-	2.39
	(б)	45	21	8	5	8	1	1	-	1	-	-	2.29
Мало Боњинце	свега	51	15	22	4	8	1	-	1	-	-	-	2.25
	(а)	39	9	19	3	7	-	-	1	-	-	-	2.33
	(б)	12	6	3	1	1	1	-	-	-	-	-	2.00

ДОМАЋИНСТВА ПРЕМА ПОСЕДОВАЊУ ПОЉОПРИВРЕДНОГ ГАЗДИНСТВА И БРОЈУ ЧЛАНОВА

Назив и тип насеља	Посе- дова- ње газ- дин- ства	Домаћинства											Просе- чан број чла- нова	
		укупно	са 1 чланом	2	3	4	5	6	7	8	9	10 и више чла- нова		
Масуровци	свега	17	9	5	3	-	-	-	-	-	-	-	-	1.65
	(а)	17	9	5	3	-	-	-	-	-	-	-	-	1.65
	(б)	-	-	-	-	-	-	-	-	-	-	-	-	-
Мезграја	свега	27	7	16	1	1	1	1	1	-	-	-	-	2.11
	(а)	27	7	16	1	1	1	1	1	-	-	-	-	2.11
	(б)	-	-	-	-	-	-	-	-	-	-	-	-	-
Модра Стена	свега	111	27	50	17	9	5	3	-	-	-	-	-	2.32
	(а)	93	21	43	17	5	4	3	-	-	-	-	-	2.32
	(б)	18	6	7	-	4	1	-	-	-	-	-	-	2.28
Нашушковица	свега	126	26	61	21	10	4	4	-	-	-	-	-	2.34
	(а)	111	20	56	21	7	3	4	-	-	-	-	-	2.36
	(б)	15	6	5	-	3	1	-	-	-	-	-	-	2.20
Остатовица	свега	40	15	15	3	6	1	-	-	-	-	-	-	2.08
	(а)	35	10	15	3	6	1	-	-	-	-	-	-	2.23
	(б)	5	5	-	-	-	-	-	-	-	-	-	-	1.00
Пресека	свега	103	26	41	12	9	6	6	2	1	-	-	-	2.60
	(а)	74	11	33	11	6	5	5	2	1	-	-	-	2.85
	(б)	29	15	8	1	3	1	1	-	-	-	-	-	1.97
Проваљеник	свега	75	21	29	5	5	5	7	3	-	-	-	-	2.69
	(а)	66	16	28	5	3	5	7	2	-	-	-	-	2.73
	(б)	9	5	1	-	2	-	-	1	-	-	-	-	2.44
Радињинци	свега	99	21	32	19	8	7	6	5	1	-	-	-	2.91
	(а)	91	18	28	19	8	7	5	5	1	-	-	-	2.98
	(б)	8	3	4	-	-	-	1	-	-	-	-	-	2.13
Радосињ	свега	25	3	11	5	3	1	-	2	-	-	-	-	2.84
	(а)	23	1	11	5	3	1	-	2	-	-	-	-	3.00
	(б)	2	2	-	-	-	-	-	-	-	-	-	-	1.00
Радешевац	свега	73	16	22	7	10	9	7	2	-	-	-	-	3.04
	(а)	67	13	22	6	8	9	7	2	-	-	-	-	3.10
	(б)	6	3	-	1	2	-	-	-	-	-	-	-	2.33
Ракита	свега	131	30	49	25	11	8	5	2	-	1	-	-	2.60
	(а)	99	21	39	18	6	7	5	2	-	1	-	-	2.68
	(б)	32	9	10	7	5	1	-	-	-	-	-	-	2.34
Раков Дол	свега	10	3	6	1	-	-	-	-	-	-	-	-	1.80
	(а)	6	1	4	1	-	-	-	-	-	-	-	-	2.00
	(б)	4	2	2	-	-	-	-	-	-	-	-	-	1.50
Раљин	свега	27	9	14	3	1	-	-	-	-	-	-	-	1.85
	(а)	24	8	12	3	1	-	-	-	-	-	-	-	1.88
	(б)	3	1	2	-	-	-	-	-	-	-	-	-	1.67
Ресник	свега	69	18	34	7	3	4	2	1	-	-	-	-	2.29
	(а)	56	17	32	4	1	-	1	1	-	-	-	-	1.96
	(б)	13	1	2	3	2	4	1	-	-	-	-	-	3.69
Стол	свега	134	39	43	21	12	7	10	1	-	1	-	-	2.59
	(а)	127	37	43	18	10	7	10	1	-	1	-	-	2.58
	(б)	7	2	-	3	2	-	-	-	-	-	-	-	2.71
Стрелац	свега	196	76	88	15	12	2	3	-	-	-	-	-	1.90
	(а)	178	61	88	14	10	2	3	-	-	-	-	-	1.95
	(б)	18	15	-	1	2	-	-	-	-	-	-	-	1.44
Студена	свега	110	37	60	10	2	1	-	-	-	-	-	-	1.82
	(а)	94	28	54	9	2	1	-	-	-	-	-	-	1.87
	(б)	16	9	6	1	-	-	-	-	-	-	-	-	1.50
Сурачево	свега	136	29	35	16	22	10	17	3	1	2	1	3.26	
	(а)	108	22	32	11	15	8	15	3	1	-	1	3.22	
	(б)	28	7	3	5	7	2	2	-	-	2	-	3.43	

ДОМАЋИНСТВА ПРЕМА ПОСЕДОВАЊУ ПОЉОПРИВРЕДНОГ ГАЗДИНСТВА И БРОЈУ ЧЛАНОВА

Назив и тип насеља	Посе- дова- ње газ- дин- ства	Домаћинства											Просе- чан број чла- нова
		укупно	са 1 чланом	2	3	4	5	6	7	8	9	10 и више чла- нова	
Црвена Јабука	свега	61	15	36	6	-	3	1	-	-	-	-	2.07
	(а)	55	11	34	6	-	3	1	-	-	-	-	2.15
	(б)	6	4	2	-	-	-	-	-	-	-	-	1.33
Штрбовац	свега	65	20	41	3	1	-	-	-	-	-	-	1.77
	(а)	40	5	32	3	-	-	-	-	-	-	-	1.95
	(б)	25	15	9	-	1	-	-	-	-	-	-	1.48
Бела Паланка	свега	5684	1413	1905	933	1040	222	128	31	6	5	1	2.53
	(а)	2987	739	1307	438	295	105	78	22	2	1	-	2.35
	(б)	2697	674	598	495	745	117	50	9	4	4	1	2.73
Градска	свега	3037	507	850	639	813	146	63	13	3	3	-	2.84
	(а)	1029	139	394	215	192	49	31	9	-	-	-	2.75
	(б)	2008	368	456	424	621	97	32	4	3	3	-	2.88
Остала	свега	2647	906	1055	294	227	76	65	18	3	2	1	2.17
	(а)	1958	600	913	223	103	56	47	13	2	1	-	2.14
	(б)	689	306	142	71	124	20	18	5	1	1	1	2.28
Бабин Кал	свега	29	12	14	2	-	1	-	-	-	-	-	1.76
	(а)	28	11	14	2	-	1	-	-	-	-	-	1.79
	(б)	1	1	-	-	-	-	-	-	-	-	-	1.00
Бежиште	свега	85	25	43	9	6	-	1	1	-	-	-	2.06
	(а)	76	22	42	9	3	-	-	-	-	-	-	1.91
	(б)	9	3	1	-	3	-	1	1	-	-	-	3.33
Бела Паланка	свега	3037	507	850	639	813	146	63	13	3	3	-	2.84
	(а)	1029	139	394	215	192	49	31	9	-	-	-	2.75
	(б)	2008	368	456	424	621	97	32	4	3	3	-	2.88
Букуровац	свега	15	10	2	1	1	1	-	-	-	-	-	1.73
	(а)	14	9	2	1	1	1	-	-	-	-	-	1.79
	(б)	1	1	-	-	-	-	-	-	-	-	-	1.00
Вета	свега	77	40	22	11	3	1	-	-	-	-	-	1.74
	(а)	73	37	22	11	3	-	-	-	-	-	-	1.73
	(б)	4	3	-	-	-	1	-	-	-	-	-	2.00
Витановац	свега	47	23	23	1	-	-	-	-	-	-	-	1.53
	(а)	47	23	23	1	-	-	-	-	-	-	-	1.53
	(б)	-	-	-	-	-	-	-	-	-	-	-	-
Врандол	свега	146	28	58	21	32	6	-	1	-	-	-	2.55
	(а)	85	11	45	12	13	3	-	1	-	-	-	2.48
	(б)	61	17	13	9	19	3	-	-	-	-	-	2.64
Вргудинач	свега	77	34	22	14	4	2	1	-	-	-	-	1.97
	(а)	52	17	20	10	2	2	1	-	-	-	-	2.13
	(б)	25	17	2	4	2	-	-	-	-	-	-	1.64
Глоговац	свега	32	22	7	1	2	-	-	-	-	-	-	1.47
	(а)	22	16	5	1	-	-	-	-	-	-	-	1.32
	(б)	10	6	2	-	2	-	-	-	-	-	-	1.80
Горња Глама	свега	21	8	13	-	-	-	-	-	-	-	-	1.62
	(а)	18	5	13	-	-	-	-	-	-	-	-	1.72
	(б)	3	3	-	-	-	-	-	-	-	-	-	1.00
Горња Коритница	свега	56	18	28	5	5	-	-	-	-	-	-	1.95
	(а)	48	15	26	5	2	-	-	-	-	-	-	1.88
	(б)	8	3	2	-	3	-	-	-	-	-	-	2.38
Горњи Рињ	свега	7	4	3	-	-	-	-	-	-	-	-	1.43
	(а)	6	3	3	-	-	-	-	-	-	-	-	1.50
	(б)	1	1	-	-	-	-	-	-	-	-	-	1.00
Градиште	свега	38	20	13	3	-	2	-	-	-	-	-	1.71
	(а)	21	10	9	2	-	-	-	-	-	-	-	1.62
	(б)	17	10	4	1	-	2	-	-	-	-	-	1.82

ДОМАЋИНСТВА ПРЕМА ПОСЕДОВАЊУ ПОЉОПРИВРЕДНОГ ГАЗДИНСТВА И БРОЈУ ЧЛАНОВА

Назив и тип насеља	Посе- дова- ње газ- дин- ства	Домаћинства										Просе- чан број чла- нова	
		укупно	са 1 чланом	2	3	4	5	6	7	8	9		10 и више чла- нова
Дивљана	свега	66	26	22	8	5	3	2	-	-	-	-	2.14
	(а)	53	21	20	5	2	3	2	-	-	-	-	2.09
	(б)	13	5	2	3	3	-	-	-	-	-	-	2.31
Долац (насеље)	свега	144	26	49	18	26	6	16	2	1	-	-	2.99
	(а)	85	16	33	11	5	5	13	2	-	-	-	2.96
	(б)	59	10	16	7	21	1	3	-	1	-	-	3.02
Долац (село)	свега	33	13	10	2	7	1	-	-	-	-	-	2.18
	(а)	15	6	4	2	2	1	-	-	-	-	-	2.20
	(б)	18	7	6	-	5	-	-	-	-	-	-	2.17
Доња Глама	свега	19	12	7	-	-	-	-	-	-	-	-	1.37
	(а)	18	11	7	-	-	-	-	-	-	-	-	1.39
	(б)	1	1	-	-	-	-	-	-	-	-	-	1.00
Доња Коритница	свега	92	29	35	13	5	4	4	2	-	-	-	2.35
	(а)	68	14	32	11	2	3	4	2	-	-	-	2.53
	(б)	24	15	3	2	3	1	-	-	-	-	-	1.83
Доњи Рињ	свега	8	3	5	-	-	-	-	-	-	-	-	1.63
	(а)	8	3	5	-	-	-	-	-	-	-	-	1.63
	(б)	-	-	-	-	-	-	-	-	-	-	-	-
Дражево	свега	18	9	6	3	-	-	-	-	-	-	-	1.67
	(а)	10	2	5	3	-	-	-	-	-	-	-	2.10
	(б)	8	7	1	-	-	-	-	-	-	-	-	1.13
Клење	свега	35	18	15	2	-	-	-	-	-	-	-	1.54
	(а)	29	13	15	1	-	-	-	-	-	-	-	1.59
	(б)	6	5	-	1	-	-	-	-	-	-	-	1.33
Клисура	свега	104	34	42	17	5	4	1	1	-	-	-	2.13
	(а)	87	31	36	12	4	3	1	-	-	-	-	2.02
	(б)	17	3	6	5	1	1	-	1	-	-	-	2.71
Козја	свега	38	9	26	-	1	1	1	-	-	-	-	2.00
	(а)	38	9	26	-	1	1	1	-	-	-	-	2.00
	(б)	-	-	-	-	-	-	-	-	-	-	-	-
Космовац	свега	48	14	19	6	6	2	1	-	-	-	-	2.29
	(а)	40	8	18	6	5	2	1	-	-	-	-	2.45
	(б)	8	6	1	-	1	-	-	-	-	-	-	1.50
Кременица	свега	21	13	8	-	-	-	-	-	-	-	-	1.38
	(а)	17	9	8	-	-	-	-	-	-	-	-	1.47
	(б)	4	4	-	-	-	-	-	-	-	-	-	1.00
Крупац	свега	61	19	21	10	5	3	3	-	-	-	-	2.36
	(а)	50	16	20	7	2	3	2	-	-	-	-	2.24
	(б)	11	3	1	3	3	-	1	-	-	-	-	2.91
Ланиште	свега	32	13	9	6	2	1	1	-	-	-	-	2.13
	(а)	20	4	8	5	1	1	1	-	-	-	-	2.50
	(б)	12	9	1	1	1	-	-	-	-	-	-	1.50
Лесковик	свега	8	1	3	2	-	1	1	-	-	-	-	3.00
	(а)	6	1	3	1	-	-	1	-	-	-	-	2.67
	(б)	2	-	-	1	-	1	-	-	-	-	-	4.00
Љубатовица	свега	46	15	23	7	-	1	-	-	-	-	-	1.89
	(а)	41	11	22	7	-	1	-	-	-	-	-	1.98
	(б)	5	4	1	-	-	-	-	-	-	-	-	1.20
Мирановац	свега	24	6	17	1	-	-	-	-	-	-	-	1.79
	(а)	23	5	17	1	-	-	-	-	-	-	-	1.83
	(б)	1	1	-	-	-	-	-	-	-	-	-	1.00
Мирановачка Кула	свега	11	6	4	1	-	-	-	-	-	-	-	1.55
	(а)	10	5	4	1	-	-	-	-	-	-	-	1.60
	(б)	1	1	-	-	-	-	-	-	-	-	-	1.00

ДОМАЋИНСТВА ПРЕМА ПОСЕДОВАЊУ ПОЉОПРИВРЕДНОГ ГАЗДИНСТВА И БРОЈУ ЧЛАНОВА

Назив и тип насеља	Посе- дова- ње газ- дин- ства	Домаћинства											Просе- чан број чла- нова
		укупно	са 1 чланом	2	3	4	5	6	7	8	9	10 и више чла- нова	
Моклиште	свега	227	71	104	25	10	6	9	2	-	-	-	2.17
	(а)	201	60	97	21	7	5	9	2	-	-	-	2.18
	(б)	26	11	7	4	3	1	-	-	-	-	-	2.08
Мокра	свега	143	58	47	15	8	9	5	-	-	-	1	2.20
	(а)	74	23	31	9	2	7	2	-	-	-	-	2.26
	(б)	69	35	16	6	6	2	3	-	-	-	1	2.14
Ново Село	свега	24	12	7	2	2	-	1	-	-	-	-	1.92
	(а)	20	10	7	2	2	-	1	-	-	-	-	1.90
	(б)	4	2	-	2	-	-	-	-	-	-	-	2.00
Ореовац	свега	28	11	12	3	-	2	-	-	-	-	-	1.93
	(а)	24	7	12	3	-	2	-	-	-	-	-	2.08
	(б)	4	4	-	-	-	-	-	-	-	-	-	1.00
Пајез	свега	45	9	29	5	2	-	-	-	-	-	-	2.00
	(а)	44	8	29	5	2	-	-	-	-	-	-	2.02
	(б)	1	1	-	-	-	-	-	-	-	-	-	1.00
Сињац	свега	109	35	47	10	10	2	3	2	-	-	-	2.21
	(а)	79	21	41	8	5	1	1	2	-	-	-	2.18
	(б)	30	14	6	2	5	1	2	-	-	-	-	2.30
Тамњаница	свега	80	26	36	9	4	3	-	1	1	-	-	2.14
	(а)	58	16	30	7	2	2	-	-	1	-	-	2.12
	(б)	22	10	6	2	2	1	-	1	-	-	-	2.18
Теловац	свега	26	12	13	-	-	-	1	-	-	-	-	1.69
	(а)	23	10	12	-	-	-	1	-	-	-	-	1.74
	(б)	3	2	1	-	-	-	-	-	-	-	-	1.33
Топоница	свега	39	18	16	2	3	-	-	-	-	-	-	1.74
	(а)	24	8	13	2	1	-	-	-	-	-	-	1.83
	(б)	15	10	3	-	2	-	-	-	-	-	-	1.60
Црвена Река	свега	114	27	35	22	20	4	4	1	-	1	-	2.66
	(а)	51	7	22	10	7	2	3	-	-	-	-	2.69
	(б)	63	20	13	12	13	2	1	1	-	1	-	2.63
Црвени Брег	свега	136	35	36	14	40	4	7	-	-	-	-	2.73
	(а)	60	14	17	10	16	1	2	-	-	-	-	2.65
	(б)	76	21	19	4	24	3	5	-	-	-	-	2.79
Црнче	свега	38	18	16	2	2	-	-	-	-	-	-	1.68
	(а)	22	4	14	2	2	-	-	-	-	-	-	2.09
	(б)	16	14	2	-	-	-	-	-	-	-	-	1.13
Чифлик	свега	44	18	13	5	1	4	1	2	-	-	-	2.34
	(а)	35	13	9	5	1	4	1	2	-	-	-	2.57
	(б)	9	5	4	-	-	-	-	-	-	-	-	1.44
Шљивовик	свега	126	34	68	13	8	-	1	1	-	1	-	2.09
	(а)	116	28	66	13	7	-	-	1	-	1	-	2.09
	(б)	10	6	2	-	1	-	1	-	-	-	-	2.00
Шпај	свега	30	12	7	3	2	2	1	2	1	-	-	2.70
	(а)	19	7	6	1	1	2	-	1	1	-	-	2.68
	(б)	11	5	1	2	1	-	1	1	-	-	-	2.73
Димитровград	свега	4461	1004	1380	885	880	218	71	17	3	1	2	2.61
	(а)	2071	450	842	335	292	101	36	11	2	-	2	2.48
	(б)	2390	554	538	550	588	117	35	6	1	1	-	2.71
Градска	свега	2450	434	650	592	591	137	35	9	-	1	1	2.80
	(а)	854	102	301	192	179	57	16	6	-	-	1	2.84
	(б)	1596	332	349	400	412	80	19	3	-	1	-	2.77
Остала	свега	2011	570	730	293	289	81	36	8	3	-	1	2.37
	(а)	1217	348	541	143	113	44	20	5	2	-	1	2.23
	(б)	794	222	189	150	176	37	16	3	1	-	-	2.60

ДОМАЋИНСТВА ПРЕМА ПОСЕДОВАЊУ ПОЉОПРИВРЕДНОГ ГАЗДИНСТВА И БРОЈУ ЧЛАНОВА

Назив и тип насеља	Посе-дова-ње газ-дин-ства	Домаћинства											Просе-чан број чла-нова
		укупно	са 1 чланом	2	3	4	5	6	7	8	9	10 и више чла-нова	
Баљев Дол	свега	5	2	3	-	-	-	-	-	-	-	-	1.60
	(а)	5	2	3	-	-	-	-	-	-	-	-	1.60
	(б)	-	-	-	-	-	-	-	-	-	-	-	-
Бањски Дол	свега	11	3	8	-	-	-	-	-	-	-	-	1.73
	(а)	11	3	8	-	-	-	-	-	-	-	-	1.73
	(б)	-	-	-	-	-	-	-	-	-	-	-	-
Барје	свега	21	8	8	3	1	1	-	-	-	-	-	2.00
	(а)	20	7	8	3	1	1	-	-	-	-	-	2.05
	(б)	1	1	-	-	-	-	-	-	-	-	-	1.00
Бачево	свега	10	3	5	2	-	-	-	-	-	-	-	1.90
	(а)	8	1	5	2	-	-	-	-	-	-	-	2.13
	(б)	2	2	-	-	-	-	-	-	-	-	-	1.00
Белеш	свега	285	40	82	58	81	17	6	1	-	-	-	2.91
	(а)	76	6	26	12	22	7	2	1	-	-	-	3.11
	(б)	209	34	56	46	59	10	4	-	-	-	-	2.84
Било	свега	7	-	7	-	-	-	-	-	-	-	-	2.00
	(а)	5	-	5	-	-	-	-	-	-	-	-	2.00
	(б)	2	-	2	-	-	-	-	-	-	-	-	2.00
Браћевици	свега	6	1	5	-	-	-	-	-	-	-	-	1.83
	(а)	5	1	4	-	-	-	-	-	-	-	-	1.80
	(б)	1	-	1	-	-	-	-	-	-	-	-	2.00
Бребевница	свега	32	8	22	-	-	2	-	-	-	-	-	1.94
	(а)	30	6	22	-	-	2	-	-	-	-	-	2.00
	(б)	2	2	-	-	-	-	-	-	-	-	-	1.00
Верзар	свега	6	3	3	-	-	-	-	-	-	-	-	1.50
	(а)	2	-	2	-	-	-	-	-	-	-	-	2.00
	(б)	4	3	1	-	-	-	-	-	-	-	-	1.25
Височки Одоровци	свега	68	28	24	9	3	4	-	-	-	-	-	1.99
	(а)	58	22	22	8	3	3	-	-	-	-	-	2.02
	(б)	10	6	2	1	-	1	-	-	-	-	-	1.80
Влковија	свега	10	4	5	1	-	-	-	-	-	-	-	1.70
	(а)	10	4	5	1	-	-	-	-	-	-	-	1.70
	(б)	-	-	-	-	-	-	-	-	-	-	-	-
Врапча	свега	6	3	2	-	-	1	-	-	-	-	-	2.00
	(а)	5	2	2	-	-	1	-	-	-	-	-	2.20
	(б)	1	1	-	-	-	-	-	-	-	-	-	1.00
Гојин Дол	свега	101	16	37	21	24	3	-	-	-	-	-	2.61
	(а)	58	6	26	10	16	-	-	-	-	-	-	2.62
	(б)	43	10	11	11	8	3	-	-	-	-	-	2.60
Горња Невља	свега	21	7	13	-	-	-	-	1	-	-	-	1.90
	(а)	20	7	12	-	-	-	-	1	-	-	-	1.90
	(б)	1	-	1	-	-	-	-	-	-	-	-	2.00
Горњи Криводол	свега	14	11	3	-	-	-	-	-	-	-	-	1.21
	(а)	12	9	3	-	-	-	-	-	-	-	-	1.25
	(б)	2	2	-	-	-	-	-	-	-	-	-	1.00
Градиње	свега	84	20	36	12	10	1	4	1	-	-	-	2.43
	(а)	60	10	30	9	6	1	4	-	-	-	-	2.50
	(б)	24	10	6	3	4	-	-	1	-	-	-	2.25
Грапа	свега	3	2	1	-	-	-	-	-	-	-	-	1.33
	(а)	3	2	1	-	-	-	-	-	-	-	-	1.33
	(б)	-	-	-	-	-	-	-	-	-	-	-	-
Гуленовци	свега	35	16	16	2	-	-	1	-	-	-	-	1.71
	(а)	23	10	12	1	-	-	-	-	-	-	-	1.61
	(б)	12	6	4	1	-	-	1	-	-	-	-	1.92

ДОМАЋИНСТВА ПРЕМА ПОСЕДОВАЊУ ПОЉОПРИВРЕДНОГ ГАЗДИНСТВА И БРОЈУ ЧЛАНОВА

Назив и тип насеља	Посе- дова- ње газ- дин- ства	Домаћинства										Просе- чан број чла- нова	
		укупно	са 1 чланом	2	3	4	5	6	7	8	9		10 и више чла- нова
Димитровград	г свега	2450	434	650	592	591	137	35	9	-	1	1	2.80
	(а)	854	102	301	192	179	57	16	6	-	-	1	2.84
	(б)	1596	332	349	400	412	80	19	3	-	1	-	2.77
Доња Невља	свега	20	12	6	1	1	-	-	-	-	-	-	1.55
	(а)	13	5	6	1	1	-	-	-	-	-	-	1.85
	(б)	7	7	-	-	-	-	-	-	-	-	-	1.00
Доњи Криводол	свега	11	6	3	1	1	-	-	-	-	-	-	1.73
	(а)	11	6	3	1	1	-	-	-	-	-	-	1.73
	(б)	-	-	-	-	-	-	-	-	-	-	-	-
Драговита	свега	38	13	17	2	2	4	-	-	-	-	-	2.13
	(а)	26	9	13	2	-	2	-	-	-	-	-	1.96
	(б)	12	4	4	-	2	2	-	-	-	-	-	2.50
Жељуша	свега	478	71	152	93	106	30	19	4	3	-	-	2.92
	(а)	194	22	83	30	33	12	10	2	2	-	-	2.89
	(б)	284	49	69	63	73	18	9	2	1	-	-	2.94
Изатовци	свега	18	6	11	1	-	-	-	-	-	-	-	1.72
	(а)	16	5	10	1	-	-	-	-	-	-	-	1.75
	(б)	2	1	1	-	-	-	-	-	-	-	-	1.50
Искровци	свега	22	7	14	1	-	-	-	-	-	-	-	1.73
	(а)	18	4	13	1	-	-	-	-	-	-	-	1.83
	(б)	4	3	1	-	-	-	-	-	-	-	-	1.25
Каменица	свега	18	9	7	1	1	-	-	-	-	-	-	1.67
	(а)	15	6	7	1	1	-	-	-	-	-	-	1.80
	(б)	3	3	-	-	-	-	-	-	-	-	-	1.00
Куса Врана	свега	75	27	28	11	2	5	-	1	-	-	1	2.21
	(а)	72	25	28	11	2	4	-	1	-	-	1	2.21
	(б)	3	2	-	-	-	1	-	-	-	-	-	2.33
Лукавица	свега	160	31	47	37	34	9	2	-	-	-	-	2.68
	(а)	82	13	35	16	9	8	1	-	-	-	-	2.60
	(б)	78	18	12	21	25	1	1	-	-	-	-	2.77
Мазгош	свега	17	11	3	2	1	-	-	-	-	-	-	1.59
	(а)	17	11	3	2	1	-	-	-	-	-	-	1.59
	(б)	-	-	-	-	-	-	-	-	-	-	-	-
Мојинци	свега	16	6	6	2	1	-	1	-	-	-	-	2.13
	(а)	14	4	6	2	1	-	1	-	-	-	-	2.29
	(б)	2	2	-	-	-	-	-	-	-	-	-	1.00
Паскашија	свега	6	4	-	1	1	-	-	-	-	-	-	1.83
	(а)	6	4	-	1	1	-	-	-	-	-	-	1.83
	(б)	-	-	-	-	-	-	-	-	-	-	-	-
Петачинци	свега	12	5	7	-	-	-	-	-	-	-	-	1.58
	(а)	4	1	3	-	-	-	-	-	-	-	-	1.75
	(б)	8	4	4	-	-	-	-	-	-	-	-	1.50
Петрлаш	свега	24	16	7	1	-	-	-	-	-	-	-	1.38
	(а)	16	9	6	1	-	-	-	-	-	-	-	1.50
	(б)	8	7	1	-	-	-	-	-	-	-	-	1.13
Планиница	свега	5	2	3	-	-	-	-	-	-	-	-	1.60
	(а)	5	2	3	-	-	-	-	-	-	-	-	1.60
	(б)	-	-	-	-	-	-	-	-	-	-	-	-
Поганово	свега	48	25	21	1	1	-	-	-	-	-	-	1.54
	(а)	40	19	19	1	1	-	-	-	-	-	-	1.60
	(б)	8	6	2	-	-	-	-	-	-	-	-	1.25
Прача	свега	2	2	-	-	-	-	-	-	-	-	-	1.00
	(а)	1	1	-	-	-	-	-	-	-	-	-	1.00
	(б)	1	1	-	-	-	-	-	-	-	-	-	1.00

ДОМАЋИНСТВА ПРЕМА ПОСЕДОВАЊУ ПОЉОПРИВРЕДНОГ ГАЗДИНСТВА И БРОЈУ ЧЛАНОВА

Назив и тип насеља	Посе- дова- ње газ- дин- ства	Домаћинства										Просе- чан број чла- нова	
		укупно	са 1 чланом	2	3	4	5	6	7	8	9		10 и више чла- нова
Протопопинци	свега	32	13	16	2	1	-	-	-	-	-	-	1.72
	(а)	30	11	16	2	1	-	-	-	-	-	-	1.77
	(б)	2	2	-	-	-	-	-	-	-	-	-	1.00
Радејна	свега	47	18	22	4	2	1	-	-	-	-	-	1.85
	(а)	40	13	20	4	2	1	-	-	-	-	-	1.95
	(б)	7	5	2	-	-	-	-	-	-	-	-	1.29
Сенокос	свега	27	13	11	3	-	-	-	-	-	-	-	1.63
	(а)	22	10	9	3	-	-	-	-	-	-	-	1.68
	(б)	5	3	2	-	-	-	-	-	-	-	-	1.40
Скрвеница	свега	18	9	6	1	2	-	-	-	-	-	-	1.78
	(а)	17	9	6	1	1	-	-	-	-	-	-	1.65
	(б)	1	-	-	-	1	-	-	-	-	-	-	4.00
Сливница	свега	11	5	5	1	-	-	-	-	-	-	-	1.64
	(а)	9	5	4	-	-	-	-	-	-	-	-	1.44
	(б)	2	-	1	1	-	-	-	-	-	-	-	2.50
Смиловци	свега	87	41	29	7	8	1	1	-	-	-	-	1.87
	(а)	65	28	25	6	5	-	1	-	-	-	-	1.88
	(б)	22	13	4	1	3	1	-	-	-	-	-	1.86
Трнски Одоровци	свега	94	43	29	12	6	2	2	-	-	-	-	1.95
	(а)	73	28	27	10	5	2	1	-	-	-	-	2.03
	(б)	21	15	2	2	1	-	1	-	-	-	-	1.67
Пирот	свега	22426	4185	6527	4243	5014	1389	804	188	38	23	15	2.84
	(а)	8589	1466	3428	1322	1134	631	449	114	21	13	11	2.78
	(б)	13837	2719	3099	2921	3880	758	355	74	17	10	4	2.88
Градска	свега	13737	2147	3488	2984	3734	826	430	94	19	9	6	2.96
	(а)	2780	252	967	565	562	230	152	39	7	3	3	3.09
	(б)	10957	1895	2521	2419	3172	596	278	55	12	6	3	2.93
Остала	свега	8689	2038	3039	1259	1280	563	374	94	19	14	9	2.66
	(а)	5809	1214	2461	757	572	401	297	75	14	10	8	2.63
	(б)	2880	824	578	502	708	162	77	19	5	4	1	2.71
Базовик	свега	114	49	50	8	6	-	1	-	-	-	-	1.78
	(а)	92	39	41	5	6	-	1	-	-	-	-	1.80
	(б)	22	10	9	3	-	-	-	-	-	-	-	1.68
Барје Чифлик	свега	231	46	68	26	47	27	13	3	-	-	1	3.00
	(а)	191	33	64	21	34	23	13	2	-	-	1	3.03
	(б)	40	13	4	5	13	4	-	1	-	-	-	2.88
Басара	свега	4	-	4	-	-	-	-	-	-	-	-	2.00
	(а)	4	-	4	-	-	-	-	-	-	-	-	2.00
	(б)	-	-	-	-	-	-	-	-	-	-	-	-
Бела	свега	20	6	13	-	-	1	-	-	-	-	-	1.85
	(а)	18	4	13	-	-	1	-	-	-	-	-	1.94
	(б)	2	2	-	-	-	-	-	-	-	-	-	1.00
Бериловац	свега	627	89	141	144	180	45	16	10	-	2	-	3.08
	(а)	141	17	56	18	26	15	6	3	-	-	-	2.97
	(б)	486	72	85	126	154	30	10	7	-	2	-	3.11
Беровица	свега	13	3	6	2	1	1	-	-	-	-	-	2.31
	(а)	13	3	6	2	1	1	-	-	-	-	-	2.31
	(б)	-	-	-	-	-	-	-	-	-	-	-	-
Блато	свега	235	43	92	39	32	18	9	2	-	-	-	2.68
	(а)	155	29	69	22	13	13	7	2	-	-	-	2.62
	(б)	80	14	23	17	19	5	2	-	-	-	-	2.80
Брлог	свега	45	13	28	3	-	1	-	-	-	-	-	1.84
	(а)	38	7	27	3	-	1	-	-	-	-	-	1.97
	(б)	7	6	1	-	-	-	-	-	-	-	-	1.14

ДОМАЋИНСТВА ПРЕМА ПОСЕДОВАЊУ ПОЉОПРИВРЕДНОГ ГАЗДИНСТВА И БРОЈУ ЧЛАНОВА

Назив и тип насеља	Посе- дова- ње газ- дин- ства	Домаћинства											Просе- чан број чла- нова	
		укупно	са 1 чланом	2	3	4	5	6	7	8	9	10 и више чла- нова		
Велика Лукања	свега	8	1	6	-	1	-	-	-	-	-	-	-	2.13
	(а)	8	1	6	-	1	-	-	-	-	-	-	-	2.13
	(б)	-	-	-	-	-	-	-	-	-	-	-	-	-
Велики Јовановац	свега	147	39	53	16	15	13	6	2	1	1	1	2.69	
	(а)	107	22	43	14	10	10	3	2	1	1	1	2.79	
	(б)	40	17	10	2	5	3	3	-	-	-	-	2.40	
Велики Суводол	свега	208	49	74	38	32	7	7	1	-	-	-	2.51	
	(а)	169	36	66	33	20	7	7	-	-	-	-	2.51	
	(б)	39	13	8	5	12	-	-	1	-	-	-	2.54	
Велико Село	свега	139	36	47	25	22	5	3	-	-	1	-	2.48	
	(а)	62	12	25	10	10	1	3	-	-	1	-	2.65	
	(б)	77	24	22	15	12	4	-	-	-	-	-	2.35	
Височка Ржана	свега	34	18	14	1	1	-	-	-	-	-	-	1.56	
	(а)	31	16	13	1	1	-	-	-	-	-	-	1.58	
	(б)	3	2	1	-	-	-	-	-	-	-	-	1.33	
Власи	свега	46	25	17	4	-	-	-	-	-	-	-	1.54	
	(а)	25	8	15	2	-	-	-	-	-	-	-	1.76	
	(б)	21	17	2	2	-	-	-	-	-	-	-	1.29	
Војнеговац	свега	107	33	29	21	12	8	3	-	-	-	1	2.52	
	(а)	98	28	27	21	11	7	3	-	-	-	1	2.57	
	(б)	9	5	2	-	1	1	-	-	-	-	-	2.00	
Враниште	свега	81	23	44	6	5	2	1	-	-	-	-	2.04	
	(а)	75	18	44	6	4	2	1	-	-	-	-	2.08	
	(б)	6	5	-	-	1	-	-	-	-	-	-	1.50	
Гњилан	свега	774	88	175	161	247	63	30	7	2	1	-	3.20	
	(а)	340	28	105	59	88	33	20	5	1	1	-	3.25	
	(б)	434	60	70	102	159	30	10	2	1	-	-	3.17	
Горња Држина	свега	14	3	8	2	1	-	-	-	-	-	-	2.07	
	(а)	9	1	7	1	-	-	-	-	-	-	-	2.00	
	(б)	5	2	1	1	1	-	-	-	-	-	-	2.20	
Гостуша	свега	59	13	27	9	6	3	1	-	-	-	-	2.36	
	(а)	58	12	27	9	6	3	1	-	-	-	-	2.38	
	(б)	1	1	-	-	-	-	-	-	-	-	-	1.00	
Градашница	свега	126	26	25	17	30	14	8	4	-	1	1	3.27	
	(а)	67	8	20	11	9	11	4	3	-	-	1	3.39	
	(б)	59	18	5	6	21	3	4	1	-	1	-	3.14	
Градиште	свега	43	10	29	1	-	3	-	-	-	-	-	2.00	
	(а)	38	7	27	1	-	3	-	-	-	-	-	2.08	
	(б)	5	3	2	-	-	-	-	-	-	-	-	1.40	
Добри До	свега	60	13	39	7	1	-	-	-	-	-	-	1.93	
	(а)	54	9	37	7	1	-	-	-	-	-	-	2.00	
	(б)	6	4	2	-	-	-	-	-	-	-	-	1.33	
Дојкинци	свега	138	39	74	17	6	1	1	-	-	-	-	1.98	
	(а)	126	30	72	17	5	1	1	-	-	-	-	2.03	
	(б)	12	9	2	-	1	-	-	-	-	-	-	1.42	
Држина	свега	179	50	55	20	31	12	9	2	-	-	-	2.64	
	(а)	145	37	52	16	18	11	9	2	-	-	-	2.65	
	(б)	34	13	3	4	13	1	-	-	-	-	-	2.59	
Засковци	свега	35	13	17	1	2	2	-	-	-	-	-	1.94	
	(а)	22	8	10	-	2	2	-	-	-	-	-	2.09	
	(б)	13	5	7	1	-	-	-	-	-	-	-	1.69	
Извор	свега	252	44	67	48	38	28	22	5	-	-	-	3.10	
	(а)	174	24	51	29	21	24	21	4	-	-	-	3.28	
	(б)	78	20	16	19	17	4	1	1	-	-	-	2.69	

ДОМАЋИНСТВА ПРЕМА ПОСЕДОВАЊУ ПОЉОПРИВРЕДНОГ ГАЗДИНСТВА И БРОЈУ ЧЛАНОВА

Назив и тип насеља	Посе- дова- ње газ- дин- ства	Домаћинства											Просе- чан број чла- нова
		укупно	са 1 чланом	2	3	4	5	6	7	8	9	10 и више чла- нова	
Јалботина	свега	47	18	18	3	4	1	1	2	-	-	-	2.21
	(а)	42	15	17	3	3	1	1	2	-	-	-	2.26
	(б)	5	3	1	-	1	-	-	-	-	-	-	1.80
Јеловица	свега	56	16	29	8	2	-	-	1	-	-	-	2.02
	(а)	47	13	25	6	2	-	-	1	-	-	-	2.04
	(б)	9	3	4	2	-	-	-	-	-	-	-	1.89
Камик	свега	68	31	33	2	1	1	-	-	-	-	-	1.65
	(а)	59	27	29	1	1	1	-	-	-	-	-	1.64
	(б)	9	4	4	1	-	-	-	-	-	-	-	1.67
Копрившtica	свега	35	9	21	4	1	-	-	-	-	-	-	1.91
	(а)	34	9	20	4	1	-	-	-	-	-	-	1.91
	(б)	1	-	1	-	-	-	-	-	-	-	-	2.00
Костур	свега	128	30	57	11	17	12	1	-	-	-	-	2.43
	(а)	106	23	51	8	13	10	1	-	-	-	-	2.42
	(б)	22	7	6	3	4	2	-	-	-	-	-	2.45
Крупац	свега	443	88	111	60	66	52	46	13	4	1	2	3.26
	(а)	326	41	87	42	49	48	40	12	4	1	2	3.57
	(б)	117	47	24	18	17	4	6	1	-	-	-	2.39
Куманово	свега	21	6	13	2	-	-	-	-	-	-	-	1.81
	(а)	15	2	11	2	-	-	-	-	-	-	-	2.00
	(б)	6	4	2	-	-	-	-	-	-	-	-	1.33
Мали Јовановац	свега	53	10	23	4	8	5	2	1	-	-	-	2.72
	(а)	41	7	19	4	4	4	2	1	-	-	-	2.73
	(б)	12	3	4	-	4	1	-	-	-	-	-	2.67
Мали Суводол	свега	114	37	36	14	11	11	4	1	-	-	-	2.46
	(а)	77	16	30	11	7	8	4	1	-	-	-	2.70
	(б)	37	21	6	3	4	3	-	-	-	-	-	1.97
Милојковац	свега	5	3	2	-	-	-	-	-	-	-	-	1.40
	(а)	3	2	1	-	-	-	-	-	-	-	-	1.33
	(б)	2	1	1	-	-	-	-	-	-	-	-	1.50
Мирковци	свега	11	4	5	2	-	-	-	-	-	-	-	1.82
	(а)	10	3	5	2	-	-	-	-	-	-	-	1.90
	(б)	1	1	-	-	-	-	-	-	-	-	-	1.00
Нишор	свега	82	31	32	13	3	2	1	-	-	-	-	1.98
	(а)	65	16	31	13	3	1	1	-	-	-	-	2.15
	(б)	17	15	1	-	-	1	-	-	-	-	-	1.29
Нови Завој	свега	459	55	114	92	125	43	26	4	-	-	-	3.18
	(а)	113	7	37	24	22	13	10	-	-	-	-	3.24
	(б)	346	48	77	68	103	30	16	4	-	-	-	3.16
Обреновац	свега	64	22	25	5	7	2	3	-	-	-	-	2.23
	(а)	41	13	22	4	1	1	-	-	-	-	-	1.90
	(б)	23	9	3	1	6	1	3	-	-	-	-	2.83
Ореовица	свега	67	20	35	10	2	-	-	-	-	-	-	1.91
	(а)	58	13	33	10	2	-	-	-	-	-	-	2.02
	(б)	9	7	2	-	-	-	-	-	-	-	-	1.22
Орља	свега	49	27	18	4	-	-	-	-	-	-	-	1.53
	(а)	48	26	18	4	-	-	-	-	-	-	-	1.54
	(б)	1	1	-	-	-	-	-	-	-	-	-	1.00
Осмакова	свега	150	54	66	19	8	1	2	-	-	-	-	1.95
	(а)	142	49	65	18	7	1	2	-	-	-	-	1.96
	(б)	8	5	1	1	1	-	-	-	-	-	-	1.75
Паклештица	свега	31	9	20	1	1	-	-	-	-	-	-	1.81
	(а)	30	9	19	1	1	-	-	-	-	-	-	1.80
	(б)	1	-	1	-	-	-	-	-	-	-	-	2.00

ДОМАЋИНСТВА ПРЕМА ПОСЕДОВАЊУ ПОЉОПРИВРЕДНОГ ГАЗДИНСТВА И БРОЈУ ЧЛАНОВА

Назив и тип насеља	Посе- дова- ње газ- дин- ства	Домаћинства											Просе- чан број чла- нова
		укупно	са 1 чланом	2	3	4	5	6	7	8	9	10 и више чла- нова	
Пасјач	свега	14	4	6	1	2	1	-	-	-	-	-	2.29
	(а)	9	1	6	1	-	1	-	-	-	-	-	2.33
	(б)	5	3	-	-	2	-	-	-	-	-	-	2.20
Петровац	свега	147	37	60	15	13	6	10	4	1	1	-	2.65
	(а)	123	24	58	12	9	5	9	4	1	1	-	2.73
	(б)	24	13	2	3	4	1	1	-	-	-	-	2.21
Пирот	свега	13737	2147	3488	2984	3734	826	430	94	19	9	6	2.96
	(а)	2780	252	967	565	562	230	152	39	7	3	3	3.09
	(б)	10957	1895	2521	2419	3172	596	278	55	12	6	3	2.93
Планиница	свега	12	7	4	1	-	-	-	-	-	-	-	1.50
	(а)	12	7	4	1	-	-	-	-	-	-	-	1.50
	(б)	-	-	-	-	-	-	-	-	-	-	-	-
Покревеник	свега	61	17	33	6	3	1	-	-	1	-	-	2.07
	(а)	47	9	28	6	3	1	-	-	-	-	-	2.13
	(б)	14	8	5	-	-	-	-	-	1	-	-	1.86
Пољска Ржана	свега	400	53	90	78	93	39	28	10	6	2	1	3.37
	(а)	195	25	50	34	33	20	17	9	5	2	-	3.50
	(б)	205	28	40	44	60	19	11	1	1	-	1	3.25
Понор	свега	135	20	55	25	13	13	7	1	1	-	-	2.81
	(а)	113	11	52	21	7	13	7	1	1	-	-	2.90
	(б)	22	9	3	4	6	-	-	-	-	-	-	2.32
Присјан	свега	83	34	43	4	-	1	1	-	-	-	-	1.72
	(а)	76	28	42	4	-	1	1	-	-	-	-	1.78
	(б)	7	6	1	-	-	-	-	-	-	-	-	1.14
Рагодеш	свега	125	37	71	14	2	1	-	-	-	-	-	1.87
	(а)	99	21	61	14	2	1	-	-	-	-	-	2.00
	(б)	26	16	10	-	-	-	-	-	-	-	-	1.38
Расница	свега	141	34	46	20	17	9	14	-	1	-	-	2.77
	(а)	95	12	35	18	10	7	12	-	1	-	-	3.06
	(б)	46	22	11	2	7	2	2	-	-	-	-	2.17
Росомач	свега	31	6	21	4	-	-	-	-	-	-	-	1.94
	(а)	25	3	18	4	-	-	-	-	-	-	-	2.04
	(б)	6	3	3	-	-	-	-	-	-	-	-	1.50
Рсовци	свега	111	49	59	-	1	1	-	1	-	-	-	1.65
	(а)	84	23	58	-	1	1	-	1	-	-	-	1.85
	(б)	27	26	1	-	-	-	-	-	-	-	-	1.04
Рудиње	свега	89	21	43	9	4	5	7	-	-	-	-	2.44
	(а)	85	20	40	9	4	5	7	-	-	-	-	2.47
	(б)	4	1	3	-	-	-	-	-	-	-	-	1.75
Сиња Глава	свега	47	4	21	12	3	4	1	1	-	-	1	2.94
	(а)	43	1	20	12	3	4	1	1	-	-	1	3.09
	(б)	4	3	1	-	-	-	-	-	-	-	-	1.25
Славиња	свега	29	18	6	2	2	1	-	-	-	-	-	1.69
	(а)	16	7	4	2	2	1	-	-	-	-	-	2.13
	(б)	13	11	2	-	-	-	-	-	-	-	-	1.15
Сопот	свега	132	32	51	15	3	14	13	4	-	-	-	2.78
	(а)	116	21	46	15	3	14	13	4	-	-	-	2.98
	(б)	16	11	5	-	-	-	-	-	-	-	-	1.31
Срећковац	свега	83	34	33	5	8	3	-	-	-	-	-	1.95
	(а)	69	23	31	5	8	2	-	-	-	-	-	2.06
	(б)	14	11	2	-	-	1	-	-	-	-	-	1.43
Станичење	свега	207	50	61	28	24	21	15	5	-	3	-	2.94
	(а)	158	33	50	22	14	17	14	5	-	3	-	3.08
	(б)	49	17	11	6	10	4	1	-	-	-	-	2.51

ДОМАЋИНСТВА ПРЕМА ПОСЕДОВАЊУ ПОЉОПРИВРЕДНОГ ГАЗДИНСТВА И БРОЈУ ЧЛАНОВА

Назив и тип насеља	Посе- дова- ње газ- дин- ства	Домаћинства										Просе- чан број чла- нова	
		укупно	са 1 чланом	2	3	4	5	6	7	8	9		10 и више чла- нова
Суково	свега	285	80	95	38	43	11	12	4	1	1	-	2.55
	(а)	169	40	70	23	12	9	11	4	-	-	-	2.58
	(б)	116	40	25	15	31	2	1	-	1	1	-	2.52
Темска	свега	333	88	116	41	30	22	29	5	1	-	1	2.70
	(а)	284	72	106	30	24	21	25	5	-	-	1	2.71
	(б)	49	16	10	11	6	1	4	-	1	-	-	2.65
Топли До	свега	53	16	25	7	4	1	-	-	-	-	-	2.04
	(а)	43	10	22	6	4	1	-	-	-	-	-	2.16
	(б)	10	6	3	1	-	-	-	-	-	-	-	1.50
Трњана	свега	72	27	27	7	3	5	3	-	-	-	-	2.18
	(а)	51	10	24	7	3	4	3	-	-	-	-	2.53
	(б)	21	17	3	-	-	1	-	-	-	-	-	1.33
Церев Дел	свега	17	6	9	2	-	-	-	-	-	-	-	1.76
	(а)	16	5	9	2	-	-	-	-	-	-	-	1.81
	(б)	1	1	-	-	-	-	-	-	-	-	-	1.00
Церова	свега	82	22	44	9	3	2	2	-	-	-	-	2.09
	(а)	77	18	43	9	3	2	2	-	-	-	-	2.14
	(б)	5	4	1	-	-	-	-	-	-	-	-	1.20
Црвенчево	свега	57	11	29	8	5	3	-	1	-	-	-	2.37
	(а)	46	5	27	7	3	3	-	1	-	-	-	2.48
	(б)	11	6	2	1	2	-	-	-	-	-	-	1.91
Црноклиште	свега	122	30	36	20	16	8	12	-	-	-	-	2.77
	(а)	96	18	33	15	12	7	11	-	-	-	-	2.90
	(б)	26	12	3	5	4	1	1	-	-	-	-	2.31
Чиниглавци	свега	145	41	64	13	16	7	4	-	-	-	-	2.28
	(а)	114	29	61	8	9	4	3	-	-	-	-	2.18
	(б)	31	12	3	5	7	3	1	-	-	-	-	2.65
Шугрин	свега	54	18	31	5	-	-	-	-	-	-	-	1.76
	(а)	31	10	16	5	-	-	-	-	-	-	-	1.84
	(б)	23	8	15	-	-	-	-	-	-	-	-	1.65
Јабланички округ	свега	73328	11041	18196	12217	15605	7608	5866	1863	572	193	167	3.29
	(а)	33325	4005	9595	4667	4587	4181	4178	1417	431	138	126	3.53
	(б)	40003	7036	8601	7550	11018	3427	1688	446	141	55	41	3.09
Градска	свега	31474	4556	7327	6346	8632	2771	1375	324	85	35	23	3.13
	(а)	3677	323	1096	694	710	415	336	76	16	9	2	3.34
	(б)	27797	4233	6231	5652	7922	2356	1039	248	69	26	21	3.10
Остала	свега	41854	6485	10869	5871	6973	4837	4491	1539	487	158	144	3.40
	(а)	29648	3682	8499	3973	3877	3766	3842	1341	415	129	124	3.55
	(б)	12206	2803	2370	1898	3096	1071	649	198	72	29	20	3.06
Бојник	свега	4489	940	1458	562	714	377	296	104	24	8	6	2.92
	(а)	3197	632	1239	381	369	253	222	80	13	4	4	2.84
	(б)	1292	308	219	181	345	124	74	24	11	4	2	3.13
Градска	свега	-	-	-	-	-	-	-	-	-	-	-	-
	(а)	-	-	-	-	-	-	-	-	-	-	-	-
	(б)	-	-	-	-	-	-	-	-	-	-	-	-
Остала	свега	4489	940	1458	562	714	377	296	104	24	8	6	2.92
	(а)	3197	632	1239	381	369	253	222	80	13	4	4	2.84
	(б)	1292	308	219	181	345	124	74	24	11	4	2	3.13
Бојник	свега	912	124	174	136	269	99	76	24	7	2	1	3.46
	(а)	376	47	98	47	82	46	39	14	1	1	1	3.46
	(б)	536	77	76	89	187	53	37	10	6	1	-	3.47
Боринце	свега	26	11	14	-	-	-	1	-	-	-	-	1.73
	(а)	22	8	13	-	-	-	1	-	-	-	-	1.82
	(б)	4	3	1	-	-	-	-	-	-	-	-	1.25

ДОМАЋИНСТВА ПРЕМА ПОСЕДОВАЊУ ПОЉОПРИВРЕДНОГ ГАЗДИНСТВА И БРОЈУ ЧЛАНОВА

Назив и тип насеља	Посе- дова- ње газ- дин- ства	Домаћинства										Просе- чан број чла- нова	
		укупно	са 1 чланом	2	3	4	5	6	7	8	9		10 и више чла- нова
Брестовац	свега	114	36	43	9	13	5	7	-	1	-	-	2.42
	(а)	75	27	34	6	5	2	1	-	-	-	-	1.99
	(б)	39	9	9	3	8	3	6	-	1	-	-	3.26
Вујаново	свега	32	10	16	4	1	-	1	-	-	-	-	2.00
	(а)	23	5	13	4	-	-	1	-	-	-	-	2.13
	(б)	9	5	3	-	1	-	-	-	-	-	-	1.67
Горње Бријање	свега	182	41	64	26	17	15	16	2	-	1	-	2.80
	(а)	171	38	62	25	13	14	16	2	-	1	-	2.80
	(б)	11	3	2	1	4	1	-	-	-	-	-	2.82
Горње Коњувце	свега	79	31	31	4	5	3	3	2	-	-	-	2.18
	(а)	65	23	30	3	2	3	2	2	-	-	-	2.17
	(б)	14	8	1	1	3	-	1	-	-	-	-	2.21
Граница	свега	74	15	40	11	3	1	2	1	1	-	-	2.32
	(а)	68	11	39	10	3	1	2	1	1	-	-	2.40
	(б)	6	4	1	1	-	-	-	-	-	-	-	1.50
Добра Вода	свега	47	14	27	5	-	1	-	-	-	-	-	1.87
	(а)	45	13	26	5	-	1	-	-	-	-	-	1.89
	(б)	2	1	1	-	-	-	-	-	-	-	-	1.50
Доње Коњувце	свега	184	44	58	22	27	20	9	2	-	2	-	2.83
	(а)	143	31	48	19	21	17	5	1	-	1	-	2.79
	(б)	41	13	10	3	6	3	4	1	-	1	-	2.95
Драговац	свега	283	31	77	36	61	32	28	12	4	-	2	3.55
	(а)	176	15	56	24	29	22	21	7	1	-	1	3.53
	(б)	107	16	21	12	32	10	7	5	3	-	1	3.59
Дубрава	свега	8	4	-	3	1	-	-	-	-	-	-	2.13
	(а)	3	1	-	1	1	-	-	-	-	-	-	2.67
	(б)	5	3	-	2	-	-	-	-	-	-	-	1.80
Ђинђуша	свега	208	38	58	26	37	18	17	10	3	1	-	3.25
	(а)	166	21	53	21	24	16	17	10	3	1	-	3.44
	(б)	42	17	5	5	13	2	-	-	-	-	-	2.48
Зелетово	свега	38	9	13	2	5	6	2	1	-	-	-	2.89
	(а)	36	7	13	2	5	6	2	1	-	-	-	3.00
	(б)	2	2	-	-	-	-	-	-	-	-	-	1.00
Зоровац	свега	8	2	4	1	-	-	1	-	-	-	-	2.38
	(а)	8	2	4	1	-	-	1	-	-	-	-	2.38
	(б)	-	-	-	-	-	-	-	-	-	-	-	-
Ивање	свега	47	16	25	3	2	1	-	-	-	-	-	1.87
	(а)	43	14	23	3	2	1	-	-	-	-	-	1.91
	(б)	4	2	2	-	-	-	-	-	-	-	-	1.50
Каменица	свега	100	21	37	14	14	6	4	3	1	-	-	2.76
	(а)	94	18	37	13	13	5	4	3	1	-	-	2.78
	(б)	6	3	-	1	1	1	-	-	-	-	-	2.50
Кацабаћ	свега	244	54	93	30	27	19	14	5	2	-	-	2.74
	(а)	211	39	87	28	18	18	14	5	2	-	-	2.82
	(б)	33	15	6	2	9	1	-	-	-	-	-	2.24
Косанчић	свега	160	44	47	24	25	15	4	1	-	-	-	2.60
	(а)	87	20	29	11	10	13	3	1	-	-	-	2.77
	(б)	73	24	18	13	15	2	1	-	-	-	-	2.40
Лапотинце	свега	204	33	62	25	35	23	22	4	-	-	-	3.17
	(а)	156	20	50	19	26	16	21	4	-	-	-	3.30
	(б)	48	13	12	6	9	7	1	-	-	-	-	2.75
Лозане	свега	26	10	12	1	3	-	-	-	-	-	-	1.88
	(а)	23	8	12	1	2	-	-	-	-	-	-	1.87
	(б)	3	2	-	-	1	-	-	-	-	-	-	2.00

ДОМАЋИНСТВА ПРЕМА ПОСЕДОВАЊУ ПОЉОПРИВРЕДНОГ ГАЗДИНСТВА И БРОЈУ ЧЛАНОВА

Назив и тип насеља	Посе-дова-ње газ-дин-ства	Домаћинства											Просе-чан број чла-нова
		укупно	са 1 чланом	2	3	4	5	6	7	8	9	10 и више чла-нова	
Магаш	свега	87	30	34	8	5	4	4	1	-	-	1	2.34
	(а)	71	23	34	6	4	1	2	1	-	-	-	2.10
	(б)	16	7	-	2	1	3	2	-	-	-	1	3.44
Мајковац	свега	16	10	5	1	-	-	-	-	-	-	-	1.44
	(а)	15	9	5	1	-	-	-	-	-	-	-	1.47
	(б)	1	1	-	-	-	-	-	-	-	-	-	1.00
Мијајлица	свега	86	21	46	7	5	6	1	-	-	-	-	2.21
	(а)	84	20	46	6	5	6	1	-	-	-	-	2.21
	(б)	2	1	-	1	-	-	-	-	-	-	-	2.00
Мрвеш	свега	49	12	24	5	2	3	3	-	-	-	-	2.37
	(а)	48	12	23	5	2	3	3	-	-	-	-	2.38
	(б)	1	-	1	-	-	-	-	-	-	-	-	2.00
Обилић	свега	35	10	15	1	3	-	4	1	1	-	-	2.69
	(а)	31	8	15	1	1	-	4	1	1	-	-	2.71
	(б)	4	2	-	-	2	-	-	-	-	-	-	2.50
Ображда	свега	19	7	9	3	-	-	-	-	-	-	-	1.79
	(а)	17	7	8	2	-	-	-	-	-	-	-	1.71
	(б)	2	-	1	1	-	-	-	-	-	-	-	2.50
Оране	свега	71	15	43	8	1	1	3	-	-	-	-	2.14
	(а)	67	12	42	8	1	1	3	-	-	-	-	2.19
	(б)	4	3	1	-	-	-	-	-	-	-	-	1.25
Плавце	свега	111	27	39	16	13	7	7	2	-	-	-	2.67
	(а)	83	14	32	12	10	6	7	2	-	-	-	2.89
	(б)	28	13	7	4	3	1	-	-	-	-	-	2.00
Придворица	свега	266	28	72	30	55	32	34	15	-	-	-	3.58
	(а)	222	16	65	25	43	27	31	15	-	-	-	3.69
	(б)	44	12	7	5	12	5	3	-	-	-	-	3.00
Речица	свега	68	23	29	8	1	4	2	1	-	-	-	2.18
	(а)	59	19	29	7	1	2	1	-	-	-	-	2.00
	(б)	9	4	-	1	-	2	1	1	-	-	-	3.33
Савинац	свега	20	9	5	3	2	1	-	-	-	-	-	2.05
	(а)	18	7	5	3	2	1	-	-	-	-	-	2.17
	(б)	2	2	-	-	-	-	-	-	-	-	-	1.00
Славник	свега	49	14	19	5	3	4	2	1	-	1	-	2.59
	(а)	35	10	19	2	1	1	2	-	-	-	-	2.14
	(б)	14	4	-	3	2	3	-	1	-	1	-	3.71
Стубла	свега	310	69	99	40	35	33	19	9	4	-	2	2.98
	(а)	234	49	88	35	19	16	16	6	3	-	2	2.86
	(б)	76	20	11	5	16	17	3	3	1	-	-	3.33
Турјане	свега	40	17	16	2	3	1	-	1	-	-	-	1.98
	(а)	38	15	16	2	3	1	-	1	-	-	-	2.03
	(б)	2	2	-	-	-	-	-	-	-	-	-	1.00
Ђуковац	свега	55	17	25	5	3	3	1	1	-	-	-	2.22
	(а)	41	11	21	4	2	2	-	1	-	-	-	2.20
	(б)	14	6	4	1	1	1	1	-	-	-	-	2.29
Црквице	свега	231	43	83	38	38	14	9	5	-	1	-	2.78
	(а)	143	32	64	19	19	5	2	2	-	-	-	2.41
	(б)	88	11	19	19	19	9	7	3	-	1	-	3.40

ДОМАЋИНСТВА ПРЕМА ПОСЕДОВАЊУ ПОЉОПРИВРЕДНОГ ГАЗДИНСТВА И БРОЈУ ЧЛАНОВА

Назив и тип насеља	Посе- дова- ње газ- дин- ства	Домаћинства											Просе- чан број чла- нова
		укупно	са 1 чланом	2	3	4	5	6	7	8	9	10 и више чла- нова	
Власотинце	свега	10139	1444	2601	1649	2278	986	799	262	71	28	21	3.29
	(а)	5256	628	1682	734	722	566	617	208	56	26	17	3.41
	(б)	4883	816	919	915	1556	420	182	54	15	2	4	3.15
<i>Градска</i>	<i>свега</i>	4902	585	1042	936	1476	480	288	69	18	5	3	3.31
	(а)	1030	72	316	152	218	109	127	26	6	4	-	3.50
	(б)	3872	513	726	784	1258	371	161	43	12	1	3	3.26
<i>Остала</i>	<i>свега</i>	5237	859	1559	713	802	506	511	193	53	23	18	3.27
	(а)	4226	556	1366	582	504	457	490	182	50	22	17	3.39
	(б)	1011	303	193	131	298	49	21	11	3	1	1	2.73
<i>Алексине</i>	<i>свега</i>	33	11	18	2	-	-	1	1	-	-	-	2.00
	(а)	32	11	17	2	-	-	1	1	-	-	-	2.00
	(б)	1	-	1	-	-	-	-	-	-	-	-	2.00
<i>Батуловце</i>	<i>свега</i>	203	17	46	23	34	34	31	12	3	2	1	3.97
	(а)	183	13	41	19	28	33	31	12	3	2	1	4.10
	(б)	20	4	5	4	6	1	-	-	-	-	-	2.75
<i>Бољаре</i>	<i>свега</i>	313	51	76	51	80	27	25	2	1	-	-	3.14
	(а)	200	31	59	32	33	18	25	1	1	-	-	3.16
	(б)	113	20	17	19	47	9	-	1	-	-	-	3.11
<i>Борин До</i>	<i>свега</i>	62	13	34	4	4	3	4	-	-	-	-	2.39
	(а)	41	7	25	2	3	2	2	-	-	-	-	2.37
	(б)	21	6	9	2	1	1	2	-	-	-	-	2.43
<i>Брезовица</i>	<i>свега</i>	58	10	21	11	9	2	1	4	-	-	-	2.84
	(а)	43	4	19	10	4	1	1	4	-	-	-	2.95
	(б)	15	6	2	1	5	1	-	-	-	-	-	2.53
<i>Власотинце</i>	<i>г свега</i>	4902	585	1042	936	1476	480	288	69	18	5	3	3.31
	(а)	1030	72	316	152	218	109	127	26	6	4	-	3.50
	(б)	3872	513	726	784	1258	371	161	43	12	1	3	3.26
<i>Гложане</i>	<i>свега</i>	139	5	13	22	20	20	38	16	3	1	1	4.75
	(а)	128	4	11	19	15	20	38	16	3	1	1	4.89
	(б)	11	1	2	3	5	-	-	-	-	-	-	3.09
<i>Горња Ломница</i>	<i>свега</i>	27	5	11	5	6	-	-	-	-	-	-	2.44
	(а)	21	3	10	4	4	-	-	-	-	-	-	2.43
	(б)	6	2	1	1	2	-	-	-	-	-	-	2.50
<i>Горња Лопушња</i>	<i>свега</i>	31	11	11	4	3	2	-	-	-	-	-	2.16
	(а)	18	3	7	3	3	2	-	-	-	-	-	2.67
	(б)	13	8	4	1	-	-	-	-	-	-	-	1.46
<i>Горњи Дејан</i>	<i>свега</i>	80	17	33	10	10	5	5	-	-	-	-	2.60
	(а)	65	12	26	9	9	4	5	-	-	-	-	2.72
	(б)	15	5	7	1	1	1	-	-	-	-	-	2.07
<i>Горњи Орах</i>	<i>свега</i>	108	16	40	18	11	9	9	4	-	1	-	3.06
	(а)	102	16	38	17	9	8	9	4	-	1	-	3.04
	(б)	6	-	2	1	2	1	-	-	-	-	-	3.33
<i>Горњи Присјан</i>	<i>свега</i>	142	54	68	7	7	5	1	-	-	-	-	1.90
	(а)	128	45	66	5	7	4	1	-	-	-	-	1.92
	(б)	14	9	2	2	-	1	-	-	-	-	-	1.71
<i>Градиште</i>	<i>свега</i>	85	13	35	18	11	5	2	1	-	-	-	2.65
	(а)	61	8	30	12	4	5	1	1	-	-	-	2.59
	(б)	24	5	5	6	7	-	1	-	-	-	-	2.79
<i>Гуњетина</i>	<i>свега</i>	37	5	16	7	6	3	-	-	-	-	-	2.62
	(а)	32	3	14	7	5	3	-	-	-	-	-	2.72
	(б)	5	2	2	-	1	-	-	-	-	-	-	2.00
<i>Дадинце</i>	<i>свега</i>	74	21	27	5	10	4	5	1	1	-	-	2.64
	(а)	50	9	22	3	5	4	5	1	1	-	-	2.94
	(б)	24	12	5	2	5	-	-	-	-	-	-	2.00

ДОМАЋИНСТВА ПРЕМА ПОСЕДОВАЊУ ПОЉОПРИВРЕДНОГ ГАЗДИНСТВА И БРОЈУ ЧЛАНОВА

Назив и тип насеља	Посе-дова-ње газ-дин-ства	Домаћинства										Просе-чан број чла-нова	
		укупно	са 1 чланом	2	3	4	5	6	7	8	9		10 и више чла-нова
Добровиш	свега	63	13	35	9	3	1	1	-	1	-	-	2.24
	(а)	61	11	35	9	3	1	1	-	1	-	-	2.28
	(б)	2	2	-	-	-	-	-	-	-	-	-	1.00
Доња Ломница	свега	181	23	51	17	51	25	12	2	-	-	-	3.27
	(а)	142	15	47	12	32	22	12	2	-	-	-	3.30
	(б)	39	8	4	5	19	3	-	-	-	-	-	3.13
Доња Лопушња	свега	63	13	23	8	10	1	6	1	-	-	1	2.92
	(а)	50	6	20	7	8	1	6	1	-	-	1	3.20
	(б)	13	7	3	1	2	-	-	-	-	-	-	1.85
Доње Гарје	свега	58	10	23	11	5	3	3	2	-	1	-	2.84
	(а)	56	9	22	11	5	3	3	2	-	1	-	2.89
	(б)	2	1	1	-	-	-	-	-	-	-	-	1.50
Доњи Дејан	свега	173	30	61	31	21	18	8	2	2	-	-	2.87
	(а)	159	27	56	30	17	17	8	2	2	-	-	2.89
	(б)	14	3	5	1	4	1	-	-	-	-	-	2.64
Доњи Присјан	свега	145	40	67	16	11	4	5	2	-	-	-	2.28
	(а)	131	35	64	16	9	1	5	1	-	-	-	2.21
	(б)	14	5	3	-	2	3	-	1	-	-	-	2.93
Златићево	свега	77	17	30	12	9	6	1	1	1	-	-	2.60
	(а)	58	8	27	10	6	4	1	1	1	-	-	2.71
	(б)	19	9	3	2	3	2	-	-	-	-	-	2.26
Јаворје	свега	1	1	-	-	-	-	-	-	-	-	-	1.00
	(а)	1	1	-	-	-	-	-	-	-	-	-	1.00
	(б)	-	-	-	-	-	-	-	-	-	-	-	-
Јаковљево	свега	164	34	56	25	24	11	9	5	-	-	-	2.81
	(а)	133	22	53	20	15	10	8	5	-	-	-	2.86
	(б)	31	12	3	5	9	1	1	-	-	-	-	2.58
Јастребац	свега	122	27	19	13	20	23	16	4	-	-	-	3.47
	(а)	89	17	18	10	8	17	16	3	-	-	-	3.56
	(б)	33	10	1	3	12	6	-	1	-	-	-	3.21
Козило	свега	4	1	2	1	-	-	-	-	-	-	-	2.00
	(а)	4	1	2	1	-	-	-	-	-	-	-	2.00
	(б)	-	-	-	-	-	-	-	-	-	-	-	-
Комарица	свега	73	17	28	13	2	6	3	2	2	-	-	2.71
	(а)	64	13	24	12	2	6	3	2	2	-	-	2.86
	(б)	9	4	4	1	-	-	-	-	-	-	-	1.67
Конопница	свега	289	27	97	41	54	19	33	11	5	1	1	3.42
	(а)	169	12	68	20	21	11	24	10	2	1	-	3.47
	(б)	120	15	29	21	33	8	9	1	3	-	1	3.36
Крушевица	свега	209	47	86	21	20	15	13	5	1	1	-	2.71
	(а)	155	27	69	16	12	14	12	3	1	1	-	2.85
	(б)	54	20	17	5	8	1	1	2	-	-	-	2.33
Кукавица	свега	131	12	19	16	28	22	24	9	1	-	-	4.08
	(а)	109	6	19	13	16	21	24	9	1	-	-	4.28
	(б)	22	6	-	3	12	1	-	-	-	-	-	3.09
Ладовица	свега	243	25	48	45	44	34	35	8	1	2	1	3.72
	(а)	211	14	45	41	31	33	35	8	1	2	1	3.88
	(б)	32	11	3	4	13	1	-	-	-	-	-	2.69
Липовица	свега	168	38	59	24	22	15	8	1	1	-	-	2.70
	(а)	156	30	58	23	21	14	8	1	1	-	-	2.77
	(б)	12	8	1	1	1	1	-	-	-	-	-	1.83
Орашје	свега	253	29	53	43	45	33	35	9	3	2	1	3.69
	(а)	201	14	46	34	28	33	33	7	3	2	1	3.90
	(б)	52	15	7	9	17	-	2	2	-	-	-	2.88

ДОМАЋИНСТВА ПРЕМА ПОСЕДОВАЊУ ПОЉОПРИВРЕДНОГ ГАЗДИНСТВА И БРОЈУ ЧЛАНОВА

Назив и тип насеља	Посе- дова- ње газ- дин- ства	Домаћинства											Просе- чан број чла- нова
		укупно	са 1 чланом	2	3	4	5	6	7	8	9	10 и више чла- нова	
Острц	свега	43	6	13	9	8	5	2	-	-	-	-	2.98
	(а)	40	5	12	9	7	5	2	-	-	-	-	3.03
	(б)	3	1	1	-	1	-	-	-	-	-	-	2.33
Пржојне	свега	26	7	15	3	-	-	1	-	-	-	-	2.00
	(а)	21	6	11	3	-	-	1	-	-	-	-	2.05
	(б)	5	1	4	-	-	-	-	-	-	-	-	1.80
Прилепац	свега	109	6	15	17	16	10	25	14	4	2	-	4.58
	(а)	102	5	13	15	15	10	24	14	4	2	-	4.69
	(б)	7	1	2	2	1	-	1	-	-	-	-	3.00
Равна Гора	свега	48	4	14	13	10	3	3	1	-	-	-	3.15
	(а)	37	1	12	10	7	3	3	1	-	-	-	3.32
	(б)	11	3	2	3	3	-	-	-	-	-	-	2.55
Равни Дел	свега	61	10	23	9	6	7	4	1	-	-	1	3.00
	(а)	52	6	21	7	5	7	4	1	-	-	1	3.17
	(б)	9	4	2	2	1	-	-	-	-	-	-	2.00
Самарница	свега	42	9	13	5	5	4	3	2	-	-	1	3.14
	(а)	37	7	12	4	4	4	3	2	-	-	1	3.27
	(б)	5	2	1	1	1	-	-	-	-	-	-	2.20
Свође	свега	185	67	58	17	24	13	5	-	1	-	-	2.34
	(а)	106	32	40	11	6	11	5	-	1	-	-	2.47
	(б)	79	35	18	6	18	2	-	-	-	-	-	2.16
Скрапеж	свега	80	8	33	18	18	3	-	-	-	-	-	2.69
	(а)	63	5	31	16	8	3	-	-	-	-	-	2.57
	(б)	17	3	2	2	10	-	-	-	-	-	-	3.12
Средор	свега	65	4	17	8	9	13	8	2	2	1	1	4.00
	(а)	62	1	17	8	9	13	8	2	2	1	1	4.15
	(б)	3	3	-	-	-	-	-	-	-	-	-	1.00
Стајковце	свега	291	8	17	18	36	47	89	48	15	6	7	5.51
	(а)	279	3	13	18	35	46	89	47	15	6	7	5.64
	(б)	12	5	4	-	1	1	-	1	-	-	-	2.42
Страњево	свега	19	4	10	1	1	1	2	-	-	-	-	2.53
	(а)	18	3	10	1	1	1	2	-	-	-	-	2.61
	(б)	1	1	-	-	-	-	-	-	-	-	-	1.00
Тегошница	свега	2	1	1	-	-	-	-	-	-	-	-	1.50
	(а)	2	1	1	-	-	-	-	-	-	-	-	1.50
	(б)	-	-	-	-	-	-	-	-	-	-	-	-
Црна Бара	свега	87	20	34	12	11	5	4	1	-	-	-	2.57
	(а)	67	9	33	10	6	4	4	1	-	-	-	2.69
	(б)	20	11	1	2	5	1	-	-	-	-	-	2.20
Црнатово	свега	75	24	26	10	9	3	2	1	-	-	-	2.35
	(а)	61	15	24	9	8	3	1	1	-	-	-	2.46
	(б)	14	9	2	1	1	-	1	-	-	-	-	1.86
Шишаве	свега	295	28	64	40	69	37	29	18	5	3	2	3.81
	(а)	226	20	58	32	30	35	26	16	5	2	2	3.87
	(б)	69	8	6	8	39	2	3	2	-	1	-	3.64
Лбане	свега	7473	992	1985	1218	1516	812	650	192	68	20	20	3.33
	(а)	3988	453	1241	581	491	499	479	155	60	15	14	3.47
	(б)	3485	539	744	637	1025	313	171	37	8	5	6	3.17
Градска	свега	3046	344	690	596	882	317	169	34	6	4	4	3.28
	(а)	585	37	169	117	115	76	53	12	3	2	1	3.45
	(б)	2461	307	521	479	767	241	116	22	3	2	3	3.24
Остала	свега	4427	648	1295	622	634	495	481	158	62	16	16	3.37
	(а)	3403	416	1072	464	376	423	426	143	57	13	13	3.48
	(б)	1024	232	223	158	258	72	55	15	5	3	3	3.01

ДОМАЋИНСТВА ПРЕМА ПОСЕДОВАЊУ ПОЉОПРИВРЕДНОГ ГАЗДИНСТВА И БРОЈУ ЧЛАНОВА

Назив и тип насеља	Посе- дова- ње газ- дин- ства	Домаћинства										Просе- чан број чла- нова	
		укупно	са 1 чланом	2	3	4	5	6	7	8	9		10 и више чла- нова
Бачевина	свега	86	18	41	11	6	5	4	-	1	-	-	2.49
	(а)	74	11	36	11	6	5	4	-	1	-	-	2.66
	(б)	12	7	5	-	-	-	-	-	-	-	-	1.42
Бошњаце	свега	457	40	124	71	83	66	51	17	4	1	-	3.56
	(а)	288	15	78	36	41	57	40	16	4	1	-	3.89
	(б)	169	25	46	35	42	9	11	1	-	-	-	3.01
Бувце	свега	41	7	19	4	5	4	2	-	-	-	-	2.66
	(а)	39	6	19	4	4	4	2	-	-	-	-	2.67
	(б)	2	1	-	-	1	-	-	-	-	-	-	2.50
Велико Војловце	свега	100	13	28	16	11	7	17	6	-	2	-	3.58
	(а)	84	12	25	10	7	7	15	6	-	2	-	3.63
	(б)	16	1	3	6	4	-	2	-	-	-	-	3.31
Гегља	свега	90	17	35	14	5	6	8	3	2	-	-	2.93
	(а)	75	11	29	13	5	6	6	3	2	-	-	3.08
	(б)	15	6	6	1	-	-	2	-	-	-	-	2.20
Голи Рид	свега	27	9	9	6	3	-	-	-	-	-	-	2.11
	(а)	24	8	8	6	2	-	-	-	-	-	-	2.08
	(б)	3	1	1	-	1	-	-	-	-	-	-	2.33
Горње Врановце	свега	72	18	25	5	9	7	6	1	-	-	1	2.88
	(а)	52	7	19	5	7	6	6	1	-	-	1	3.29
	(б)	20	11	6	-	2	1	-	-	-	-	-	1.80
Гргуровце	свега	126	27	40	14	10	10	11	9	1	1	3	3.33
	(а)	91	18	30	10	5	9	7	8	1	1	2	3.42
	(б)	35	9	10	4	5	1	4	1	-	-	1	3.11
Доње Врановце	свега	80	10	13	13	7	10	16	6	5	-	-	4.14
	(а)	67	6	12	12	4	9	15	5	4	-	-	4.24
	(б)	13	4	1	1	3	1	1	1	1	-	-	3.62
Дрводељ	свега	38	8	13	10	5	1	1	-	-	-	-	2.50
	(а)	36	8	13	10	4	-	1	-	-	-	-	2.39
	(б)	2	-	-	-	1	1	-	-	-	-	-	4.50
Ждеглово	свега	154	11	19	21	23	35	24	9	5	2	5	4.51
	(а)	98	6	10	16	10	26	15	8	4	-	3	4.62
	(б)	56	5	9	5	13	9	9	1	1	2	2	4.32
Клајић	свега	105	33	32	11	8	6	9	5	1	-	-	2.75
	(а)	94	26	32	9	7	6	8	5	1	-	-	2.83
	(б)	11	7	-	2	1	-	1	-	-	-	-	2.09
Коњино	свега	246	22	54	37	52	39	30	8	3	1	-	3.71
	(а)	168	7	42	28	26	30	24	7	3	1	-	3.90
	(б)	78	15	12	9	26	9	6	1	-	-	-	3.31
Кривача	свега	132	17	45	22	26	9	4	6	1	2	-	3.14
	(а)	79	8	34	15	7	7	3	2	1	2	-	3.06
	(б)	53	9	11	7	19	2	1	4	-	-	-	3.25
Лалиновац	свега	91	20	35	12	5	11	7	1	-	-	-	2.75
	(а)	78	12	31	12	4	11	7	1	-	-	-	2.95
	(б)	13	8	4	-	1	-	-	-	-	-	-	1.54
Лебане	свега	3046	344	690	596	882	317	169	34	6	4	4	3.28
	(а)	585	37	169	117	115	76	53	12	3	2	1	3.45
	(б)	2461	307	521	479	767	241	116	22	3	2	3	3.24
Липовица	свега	58	14	24	8	3	5	4	-	-	-	-	2.53
	(а)	44	8	19	7	3	4	3	-	-	-	-	2.66
	(б)	14	6	5	1	-	1	1	-	-	-	-	2.14
Лугаре	свега	114	11	29	18	29	14	12	-	1	-	-	3.41
	(а)	84	8	22	13	15	13	12	-	1	-	-	3.52
	(б)	30	3	7	5	14	1	-	-	-	-	-	3.10

ДОМАЋИНСТВА ПРЕМА ПОСЕДОВАЊУ ПОЉОПРИВРЕДНОГ ГАЗДИНСТВА И БРОЈУ ЧЛАНОВА

Назив и тип насеља	Посе- дова- ње газ- дин- ства	Домаћинства										Просе- чан број чла- нова	
		укупно	са 1 чланом	2	3	4	5	6	7	8	9		10 и више чла- нова
Мало Војловце	свега	54	6	14	5	8	7	9	3	1	1	-	3.85
	(а)	48	5	10	5	7	7	9	3	1	1	-	4.06
	(б)	6	1	4	-	1	-	-	-	-	-	-	2.17
Нова Топола	свега	48	9	23	5	6	4	-	1	-	-	-	2.52
	(а)	46	8	23	5	5	4	-	1	-	-	-	2.52
	(б)	2	1	-	-	1	-	-	-	-	-	-	2.50
Ново Село	свега	68	13	30	5	3	5	8	-	3	-	1	3.04
	(а)	59	9	28	5	2	4	7	-	3	-	1	3.12
	(б)	9	4	2	-	1	1	1	-	-	-	-	2.56
Пертате	свега	374	27	61	47	80	59	62	26	10	1	1	4.17
	(а)	282	15	44	32	50	46	60	23	10	1	1	4.43
	(б)	92	12	17	15	30	13	2	3	-	-	-	3.36
Петровац	свега	14	-	6	4	1	1	-	2	-	-	-	3.36
	(а)	14	-	6	4	1	1	-	2	-	-	-	3.36
	(б)	-	-	-	-	-	-	-	-	-	-	-	-
Поповце	свега	105	15	23	14	16	16	18	1	1	1	-	3.61
	(а)	79	9	22	8	10	12	16	1	1	-	-	3.65
	(б)	26	6	1	6	6	4	2	-	-	1	-	3.50
Пороштица	свега	49	11	26	6	2	1	2	1	-	-	-	2.31
	(а)	49	11	26	6	2	1	2	1	-	-	-	2.31
	(б)	-	-	-	-	-	-	-	-	-	-	-	-
Прекопчелица	свега	159	30	46	24	16	19	18	3	2	-	1	3.19
	(а)	134	19	42	20	12	17	18	3	2	-	1	3.37
	(б)	25	11	4	4	4	2	-	-	-	-	-	2.28
Радевце	свега	38	10	17	4	3	2	1	-	-	-	1	2.47
	(а)	38	10	17	4	3	2	1	-	-	-	1	2.47
	(б)	-	-	-	-	-	-	-	-	-	-	-	-
Радиновац	свега	23	4	7	2	4	2	3	1	-	-	-	3.26
	(а)	17	1	6	1	3	2	3	1	-	-	-	3.71
	(б)	6	3	1	1	1	-	-	-	-	-	-	2.00
Рафуна	свега	54	12	27	9	-	2	1	2	1	-	-	2.43
	(а)	53	12	27	8	-	2	1	2	1	-	-	2.42
	(б)	1	-	-	1	-	-	-	-	-	-	-	3.00
Свињарица	свега	65	26	25	6	4	-	2	1	1	-	-	2.11
	(а)	53	16	23	6	4	-	2	1	1	-	-	2.32
	(б)	12	10	2	-	-	-	-	-	-	-	-	1.17
Секицол	свега	25	7	9	6	1	2	-	-	-	-	-	2.28
	(а)	25	7	9	6	1	2	-	-	-	-	-	2.28
	(б)	-	-	-	-	-	-	-	-	-	-	-	-
Слишане	свега	122	34	66	13	7	-	2	-	-	-	-	2.01
	(а)	105	24	61	12	6	-	2	-	-	-	-	2.08
	(б)	17	10	5	1	1	-	-	-	-	-	-	1.59
Тогочевце	свега	195	13	42	22	24	32	40	11	8	2	1	4.25
	(а)	184	11	36	21	22	32	40	11	8	2	1	4.36
	(б)	11	2	6	1	2	-	-	-	-	-	-	2.27
Ђеновац	свега	100	7	21	11	13	17	19	7	4	1	-	4.23
	(а)	60	2	13	6	4	13	16	4	1	1	-	4.47
	(б)	40	5	8	5	9	4	3	3	3	-	-	3.88
Цкавица	свега	119	13	20	13	12	19	29	8	4	-	1	4.26
	(а)	102	6	17	10	11	18	27	8	4	-	1	4.55
	(б)	17	7	3	3	1	1	2	-	-	-	-	2.53
Шарце	свега	34	6	14	5	6	3	-	-	-	-	-	2.59
	(а)	28	3	12	4	6	3	-	-	-	-	-	2.79
	(б)	6	3	2	1	-	-	-	-	-	-	-	1.67

ДОМАЋИНСТВА ПРЕМА ПОСЕДОВАЊУ ПОЉОПРИВРЕДНОГ ГАЗДИНСТВА И БРОЈУ ЧЛАНОВА

Назив и тип насеља	Посе- дова- ње газ- дин- ства	Домаћинства											Просе- чан број чла- нова
		укупно	са 1 чланом	2	3	4	5	6	7	8	9	10 и више чла- нова	
Шилово	свега	164	28	52	24	18	14	21	7	-	-	-	3.18
	(а)	144	18	51	22	13	12	21	7	-	-	-	3.28
	(б)	20	10	1	2	5	2	-	-	-	-	-	2.40
Штулац	свега	131	25	49	20	17	5	12	2	1	-	-	2.82
	(а)	105	21	42	16	10	4	9	2	1	-	-	2.75
	(б)	26	4	7	4	7	1	3	-	-	-	-	3.12
Шумане	свега	469	57	132	84	103	50	28	11	2	1	1	3.23
	(а)	303	32	98	46	47	41	24	11	2	1	1	3.35
	(б)	166	25	34	38	56	9	4	-	-	-	-	3.01
Лесковац	свега	46583	6515	10751	8183	10408	5052	3900	1185	372	120	97	3.35
	(а)	18366	1784	4457	2629	2742	2686	2733	900	279	82	74	3.78
	(б)	28217	4731	6294	5554	7666	2366	1167	285	93	38	23	3.08
Градска	свега	22427	3390	5345	4659	6024	1853	866	201	51	24	14	3.07
	(а)	1857	188	538	399	342	209	141	33	3	3	1	3.24
	(б)	20570	3202	4807	4260	5682	1644	725	168	48	21	13	3.05
Остала	свега	24156	3125	5406	3524	4384	3199	3034	984	321	96	83	3.62
	(а)	16509	1596	3919	2230	2400	2477	2592	867	276	79	73	3.84
	(б)	7647	1529	1487	1294	1984	722	442	117	45	17	10	3.14
Бабичко	свега	214	61	84	32	14	9	11	2	-	1	-	2.41
	(а)	178	34	76	32	13	9	11	2	-	1	-	2.63
	(б)	36	27	8	-	1	-	-	-	-	-	-	1.31
Бадинце	свега	107	5	12	8	10	29	26	11	5	-	1	4.87
	(а)	96	1	12	7	9	27	24	10	5	-	1	5.01
	(б)	11	4	-	1	1	2	2	1	-	-	-	3.64
Барје	свега	118	16	41	23	10	13	8	5	1	1	-	3.15
	(а)	112	13	40	23	9	13	7	5	1	1	-	3.19
	(б)	6	3	1	-	1	-	1	-	-	-	-	2.50
Белановце	свега	177	37	37	20	28	28	20	4	-	1	2	3.39
	(а)	124	14	30	10	19	26	19	3	-	1	2	3.82
	(б)	53	23	7	10	9	2	1	1	-	-	-	2.38
Бели Поток	свега	161	15	25	30	38	22	21	3	3	1	3	3.91
	(а)	123	10	19	18	26	20	20	3	3	1	3	4.16
	(б)	38	5	6	12	12	2	1	-	-	-	-	3.08
Бистрица	свега	25	4	8	5	1	4	2	-	1	-	-	3.16
	(а)	21	1	7	5	1	4	2	-	1	-	-	3.52
	(б)	4	3	1	-	-	-	-	-	-	-	-	1.25
Бобиште	свега	505	44	110	95	136	54	51	9	4	2	-	3.53
	(а)	149	6	31	15	32	23	31	6	3	2	-	4.20
	(б)	356	38	79	80	104	31	20	3	1	-	-	3.25
Богојевце	свега	458	39	132	77	98	54	40	13	2	2	1	3.43
	(а)	277	15	89	37	43	43	33	12	2	2	1	3.67
	(б)	181	24	43	40	55	11	7	1	-	-	-	3.06
Бојишина	свега	86	20	33	6	9	5	11	2	-	-	-	2.85
	(а)	65	13	29	5	5	5	6	2	-	-	-	2.78
	(б)	21	7	4	1	4	-	5	-	-	-	-	3.05
Бођевица	свега	58	15	16	11	10	5	1	-	-	-	-	2.60
	(а)	40	7	13	8	7	4	1	-	-	-	-	2.78
	(б)	18	8	3	3	3	1	-	-	-	-	-	2.22
Братмиловце	свега	1029	106	217	185	303	120	80	8	5	4	1	3.43
	(а)	285	29	90	46	52	37	22	4	4	1	-	3.30
	(б)	744	77	127	139	251	83	58	4	1	3	1	3.48
Брејановце	свега	106	12	33	17	12	12	13	7	-	-	-	3.43
	(а)	85	10	23	13	10	9	13	7	-	-	-	3.61
	(б)	21	2	10	4	2	3	-	-	-	-	-	2.71

ДОМАЋИНСТВА ПРЕМА ПОСЕДОВАЊУ ПОЉОПРИВРЕДНОГ ГАЗДИНСТВА И БРОЈУ ЧЛАНОВА

Назив и тип насеља	Посе- дова- ње газ- дин- ства	Домаћинства										Просе- чан број чла- нова	
		укупно	са 1 чланом	2	3	4	5	6	7	8	9		10 и више чла- нова
Брестовац	свега	564	74	114	72	103	99	71	19	7	4	1	3.70
	(а)	361	41	79	44	55	63	55	14	6	4	-	3.82
	(б)	203	33	35	28	48	36	16	5	1	-	1	3.49
Брза	свега	299	28	53	46	45	46	53	16	9	3	-	4.05
	(а)	252	20	45	37	32	42	49	15	9	3	-	4.19
	(б)	47	8	8	9	13	4	4	1	-	-	-	3.28
Бричевље	свега	75	10	21	14	16	5	5	4	-	-	-	3.21
	(а)	27	2	9	3	3	4	2	4	-	-	-	3.74
	(б)	48	8	12	11	13	1	3	-	-	-	-	2.92
Букова Глава	свега	80	5	19	15	13	17	8	2	1	-	-	3.69
	(а)	69	4	17	11	10	16	8	2	1	-	-	3.78
	(б)	11	1	2	4	3	1	-	-	-	-	-	3.09
Бунушки Чифлук	свега	143	24	28	18	28	19	19	6	1	-	-	3.53
	(а)	94	12	19	12	12	16	18	5	-	-	-	3.80
	(б)	49	12	9	6	16	3	1	1	1	-	-	3.02
Велика Биљаница	свега	114	9	12	14	19	23	24	6	3	-	4	4.53
	(а)	101	5	12	10	16	21	24	6	3	-	4	4.73
	(б)	13	4	-	4	3	2	-	-	-	-	-	2.92
Велика Грабовница	свега	373	37	72	47	73	57	62	22	1	1	1	3.89
	(а)	301	20	54	36	56	52	59	21	1	1	1	4.15
	(б)	72	17	18	11	17	5	3	1	-	-	-	2.83
Велика Копашница	свега	193	30	46	23	31	30	26	4	2	-	1	3.50
	(а)	152	19	33	19	22	28	24	4	2	-	1	3.74
	(б)	41	11	13	4	9	2	2	-	-	-	-	2.61
Велика Сејаница	свега	251	44	64	37	62	17	17	8	1	1	-	3.15
	(а)	149	18	44	23	31	13	12	6	1	1	-	3.32
	(б)	102	26	20	14	31	4	5	2	-	-	-	2.90
Велико Трњане	свега	251	22	47	34	40	36	54	15	2	-	1	4.04
	(а)	223	15	41	33	29	34	53	15	2	-	1	4.17
	(б)	28	7	6	1	11	2	1	-	-	-	-	2.93
Виље Коло	свега	8	5	3	-	-	-	-	-	-	-	-	1.38
	(а)	6	3	3	-	-	-	-	-	-	-	-	1.50
	(б)	2	2	-	-	-	-	-	-	-	-	-	1.00
Вина	свега	81	16	26	14	10	9	5	1	-	-	-	2.86
	(а)	70	12	25	13	6	8	5	1	-	-	-	2.89
	(б)	11	4	1	1	4	1	-	-	-	-	-	2.73
Винарце	свега	837	84	180	129	183	112	103	30	9	4	3	3.69
	(а)	407	29	80	49	70	68	76	26	6	1	2	4.11
	(б)	430	55	100	80	113	44	27	4	3	3	1	3.30
Власе	свега	147	15	32	21	17	24	26	8	1	-	3	3.97
	(а)	131	11	28	17	16	22	25	8	1	-	3	4.12
	(б)	16	4	4	4	1	2	1	-	-	-	-	2.75
Вучје	свега	1049	152	274	208	247	87	65	9	5	2	-	3.11
	(а)	415	39	126	89	63	45	43	5	3	2	-	3.30
	(б)	634	113	148	119	184	42	22	4	2	-	-	2.98
Гагинце	свега	48	10	21	4	5	3	2	3	-	-	-	2.75
	(а)	48	10	21	4	5	3	2	3	-	-	-	2.75
	(б)	-	-	-	-	-	-	-	-	-	-	-	-
Голема Њива	свега	56	22	23	3	4	2	-	1	1	-	-	2.11
	(а)	48	17	22	2	4	2	-	-	1	-	-	2.10
	(б)	8	5	1	1	-	-	-	1	-	-	-	2.13
Горина	свега	184	19	34	23	31	28	33	15	-	1	-	3.98
	(а)	154	7	26	22	25	27	32	14	-	1	-	4.28
	(б)	30	12	8	1	6	1	1	1	-	-	-	2.43

ДОМАЋИНСТВА ПРЕМА ПОСЕДОВАЊУ ПОЉОПРИВРЕДНОГ ГАЗДИНСТВА И БРОЈУ ЧЛАНОВА

Назив и тип насеља	Посе- дова- ње газ- дин- ства	Домаћинства											Просе- чан број чла- нова
		укупно	са 1 чланом	2	3	4	5	6	7	8	9	10 и више чла- нова	
Горња Бунуша	свега	150	8	34	14	27	24	24	13	3	2	1	4.22
	(а)	139	4	32	13	24	24	24	13	2	2	1	4.33
	(б)	11	4	2	1	3	-	-	-	1	-	-	2.82
Горња Јајина	свега	197	25	58	27	49	19	12	5	1	1	-	3.23
	(а)	134	10	48	18	24	16	12	4	1	1	-	3.38
	(б)	63	15	10	9	25	3	-	1	-	-	-	2.92
Горња Купиновица	свега	60	8	24	7	7	6	4	3	-	1	-	3.15
	(а)	55	8	24	7	6	5	1	3	-	1	-	2.95
	(б)	5	-	-	-	1	1	3	-	-	-	-	5.40
Горња Локошница	свега	47	15	15	4	4	2	3	3	-	-	1	2.85
	(а)	40	9	14	4	4	2	3	3	-	-	1	3.15
	(б)	7	6	1	-	-	-	-	-	-	-	-	1.14
Горња Слатина	свега	53	4	11	7	10	9	6	6	-	-	-	3.96
	(а)	52	4	10	7	10	9	6	6	-	-	-	4.00
	(б)	1	-	1	-	-	-	-	-	-	-	-	2.00
Горње Крајинце	свега	151	2	16	12	25	27	30	24	6	6	3	5.21
	(а)	135	-	13	10	18	26	30	23	6	6	3	5.42
	(б)	16	2	3	2	7	1	-	1	-	-	-	3.38
Горње Синковце	свега	113	12	19	15	25	11	19	7	4	1	-	4.02
	(а)	82	7	13	5	18	10	17	7	4	1	-	4.41
	(б)	31	5	6	10	7	1	2	-	-	-	-	2.97
Горње Стопање	свега	512	43	115	100	149	59	38	3	3	1	1	3.43
	(а)	192	8	57	32	42	24	23	3	2	-	1	3.60
	(б)	320	35	58	68	107	35	15	-	1	1	-	3.33
Горње Трњане	свега	60	6	8	6	10	13	15	1	1	-	-	4.17
	(а)	49	2	7	5	7	11	15	1	1	-	-	4.47
	(б)	11	4	1	1	3	2	-	-	-	-	-	2.82
Горњи Буниброд	свега	201	21	33	40	42	24	27	9	4	-	1	3.79
	(а)	162	13	28	33	29	22	25	7	4	-	1	3.92
	(б)	39	8	5	7	13	2	2	2	-	-	-	3.26
Градашница	свега	159	46	43	19	13	12	15	7	4	-	-	2.97
	(а)	139	30	42	18	12	11	15	7	4	-	-	3.18
	(б)	20	16	1	1	1	1	-	-	-	-	-	1.50
Грајевце	свега	109	12	21	26	15	7	22	4	1	1	-	3.71
	(а)	97	6	21	24	11	7	22	4	1	1	-	3.88
	(б)	12	6	-	2	4	-	-	-	-	-	-	2.33
Граово	свега	94	21	28	13	14	9	6	2	-	-	1	2.95
	(а)	81	16	28	11	10	7	6	2	-	-	1	2.96
	(б)	13	5	-	2	4	2	-	-	-	-	-	2.85
Грданица	свега	166	26	48	16	20	16	19	12	7	1	1	3.64
	(а)	137	19	42	13	16	14	18	8	6	-	1	3.65
	(б)	29	7	6	3	4	2	1	4	1	1	-	3.62
Грделица (варош)	свега	739	115	168	126	191	78	44	10	4	1	2	3.22
	(а)	119	14	39	24	15	13	12	2	-	-	-	3.15
	(б)	620	101	129	102	176	65	32	8	4	1	2	3.24
Грделица (село)	свега	369	68	98	54	61	43	33	9	2	-	1	3.18
	(а)	144	11	39	24	18	19	24	6	2	-	1	3.75
	(б)	225	57	59	30	43	24	9	3	-	-	-	2.81
Губеревац	свега	448	36	76	59	70	79	87	25	10	2	4	4.19
	(а)	351	23	59	44	55	65	74	21	6	2	2	4.26
	(б)	97	13	17	15	15	14	13	4	4	-	2	3.92
Дедина Бара	свега	237	27	54	45	61	25	17	5	1	2	-	3.38
	(а)	87	9	29	14	17	9	7	1	-	1	-	3.22
	(б)	150	18	25	31	44	16	10	4	1	1	-	3.48

ДОМАЋИНСТВА ПРЕМА ПОСЕДОВАЊУ ПОЉОПРИВРЕДНОГ ГАЗДИНСТВА И БРОЈУ ЧЛАНОВА

Назив и тип насеља	Посе- дова- ње газ- дин- ства	Домаћинства										Просе- чан број чла- нова	
		укупно	са 1 чланом	2	3	4	5	6	7	8	9		10 и више чла- нова
Добротин	свега	85	12	14	12	14	15	12	6	-	-	-	3.78
	(а)	67	5	10	10	13	13	11	5	-	-	-	4.07
	(б)	18	7	4	2	1	2	1	1	-	-	-	2.67
Доња Бунуша	свега	68	-	8	12	16	10	14	8	-	-	-	4.50
	(а)	66	-	8	11	15	10	14	8	-	-	-	4.53
	(б)	2	-	-	1	1	-	-	-	-	-	-	3.50
Доња Јајина	свега	376	42	80	61	86	46	50	9	2	-	-	3.56
	(а)	239	18	57	37	40	35	41	9	2	-	-	3.78
	(б)	137	24	23	24	46	11	9	-	-	-	-	3.18
Доња Купиновица	свега	45	15	20	4	3	1	1	1	-	-	-	2.16
	(а)	25	5	12	3	2	1	1	1	-	-	-	2.56
	(б)	20	10	8	1	1	-	-	-	-	-	-	1.65
Доња Локошница	свега	272	39	59	32	27	42	42	19	8	2	2	3.90
	(а)	210	27	40	24	21	34	36	18	7	1	2	4.10
	(б)	62	12	19	8	6	8	6	1	1	1	-	3.19
Доња Слатина	свега	73	2	15	17	12	9	9	6	1	-	2	4.11
	(а)	59	-	10	16	7	9	8	6	1	-	2	4.39
	(б)	14	2	5	1	5	-	1	-	-	-	-	2.93
Доње Бријање	свега	390	52	81	52	60	55	55	22	7	2	4	3.81
	(а)	309	32	69	44	43	45	49	18	4	2	3	3.89
	(б)	81	20	12	8	17	10	6	4	3	-	1	3.53
Доње Крајинце	свега	193	16	35	24	42	33	31	9	3	-	-	3.96
	(а)	145	11	27	16	21	28	30	9	3	-	-	4.17
	(б)	48	5	8	8	21	5	1	-	-	-	-	3.33
Доње Синковце	свега	473	38	102	82	147	53	42	5	3	1	-	3.51
	(а)	137	10	32	21	24	22	26	1	1	-	-	3.75
	(б)	336	28	70	61	123	31	16	4	2	1	-	3.41
Доње Стопање	свега	302	33	43	58	71	41	43	9	3	1	-	3.76
	(а)	183	15	25	25	37	31	40	7	2	1	-	4.14
	(б)	119	18	18	33	34	10	3	2	1	-	-	3.18
Доње Трњане	свега	79	12	16	9	14	12	12	3	-	1	-	3.66
	(а)	61	7	12	6	10	10	12	3	-	1	-	3.95
	(б)	18	5	4	3	4	2	-	-	-	-	-	2.67
Доњи Буниброд	свега	171	28	28	18	33	31	21	8	2	-	2	3.77
	(а)	126	11	27	12	23	28	16	6	1	-	2	3.97
	(б)	45	17	1	6	10	3	5	2	1	-	-	3.20
Драшковац	свега	202	18	45	31	37	24	28	8	7	1	3	3.92
	(а)	147	11	31	21	25	18	25	8	6	-	2	4.09
	(б)	55	7	14	10	12	6	3	-	1	1	1	3.45
Дрводеља	свега	63	4	15	10	14	6	8	3	2	-	1	3.89
	(а)	53	3	12	9	9	6	8	3	2	-	1	4.06
	(б)	10	1	3	1	5	-	-	-	-	-	-	3.00
Дрђевац	свега	94	19	27	7	14	10	12	3	2	-	-	3.29
	(а)	74	10	22	7	10	8	12	3	2	-	-	3.57
	(б)	20	9	5	-	4	2	-	-	-	-	-	2.25
Душаново	свега	82	19	29	10	8	5	7	3	-	1	-	2.88
	(а)	72	16	25	7	8	5	7	3	-	1	-	3.00
	(б)	10	3	4	3	-	-	-	-	-	-	-	2.00
Жабљане	свега	190	22	36	24	36	31	30	9	2	-	-	3.81
	(а)	121	8	23	15	19	20	26	9	1	-	-	4.15
	(б)	69	14	13	9	17	11	4	-	1	-	-	3.22
Живково	свега	184	29	39	22	31	28	21	10	2	-	2	3.64
	(а)	145	11	31	15	28	26	20	10	2	-	2	4.04
	(б)	39	18	8	7	3	2	1	-	-	-	-	2.13

ДОМАЋИНСТВА ПРЕМА ПОСЕДОВАЊУ ПОЉОПРИВРЕДНОГ ГАЗДИНСТВА И БРОЈУ ЧЛАНОВА

Назив и тип насеља	Посе-дова-ње газ-дин-ства	Домаћинства											Просе-чан број чла-нова
		укупно	са 1 чланом	2	3	4	5	6	7	8	9	10 и више чла-нова	
Жижавица	свега	47	7	5	8	6	10	5	4	2	-	-	4.02
	(а)	31	2	2	5	2	9	5	4	2	-	-	4.77
	(б)	16	5	3	3	4	1	-	-	-	-	-	2.56
Загужане	свега	97	15	20	14	18	12	16	2	-	-	-	3.49
	(а)	77	8	17	10	13	11	16	2	-	-	-	3.75
	(б)	20	7	3	4	5	1	-	-	-	-	-	2.50
Залужје	свега	134	20	28	22	22	16	16	7	1	1	1	3.60
	(а)	107	14	24	15	14	14	16	7	1	1	1	3.79
	(б)	27	6	4	7	8	2	-	-	-	-	-	2.85
Злокућане	свега	61	7	14	13	9	6	8	3	1	-	-	3.56
	(а)	24	-	9	5	5	1	4	-	-	-	-	3.42
	(б)	37	7	5	8	4	5	4	3	1	-	-	3.65
Злоћудово	свега	54	2	3	6	4	14	20	3	1	-	1	5.02
	(а)	50	2	2	6	4	13	18	3	1	-	1	5.04
	(б)	4	-	1	-	-	1	2	-	-	-	-	4.75
Зољево	свега	80	18	23	8	7	6	14	3	1	-	-	3.24
	(а)	67	12	21	6	5	5	14	3	1	-	-	3.43
	(б)	13	6	2	2	2	1	-	-	-	-	-	2.23
Игриште	свега	80	13	12	17	12	9	10	5	2	-	-	3.65
	(а)	77	11	11	17	12	9	10	5	2	-	-	3.74
	(б)	3	2	1	-	-	-	-	-	-	-	-	1.33
Јарсеново	свега	148	35	55	10	17	11	12	6	2	-	-	2.89
	(а)	126	25	50	8	16	9	10	6	2	-	-	2.98
	(б)	22	10	5	2	1	2	2	-	-	-	-	2.36
Јашуња	свега	149	24	39	16	19	26	19	4	2	-	-	3.45
	(а)	109	8	32	12	14	20	18	4	1	-	-	3.74
	(б)	40	16	7	4	5	6	1	-	1	-	-	2.65
Јелашница	свега	91	14	32	13	9	8	11	2	2	-	-	3.18
	(а)	79	9	27	11	9	8	11	2	2	-	-	3.39
	(б)	12	5	5	2	-	-	-	-	-	-	-	1.75
Калуђерце	свега	50	5	8	10	6	6	8	5	-	2	-	4.12
	(а)	50	5	8	10	6	6	8	5	-	2	-	4.12
	(б)	-	-	-	-	-	-	-	-	-	-	-	-
Карађорђевац	свега	133	29	37	21	12	15	11	6	-	1	1	3.14
	(а)	83	16	25	17	5	7	6	5	-	1	1	3.17
	(б)	50	13	12	4	7	8	5	1	-	-	-	3.08
Каштавар	свега	29	7	12	6	2	1	1	-	-	-	-	2.34
	(а)	24	5	10	6	1	1	1	-	-	-	-	2.42
	(б)	5	2	2	-	1	-	-	-	-	-	-	2.00
Ковачева Бара	свега	55	16	9	8	10	4	7	1	-	-	-	3.04
	(а)	46	10	9	7	8	4	7	1	-	-	-	3.26
	(б)	9	6	-	1	2	-	-	-	-	-	-	1.89
Козаре	свега	106	14	24	18	23	10	15	2	-	-	-	3.42
	(а)	72	5	18	11	13	8	15	2	-	-	-	3.75
	(б)	34	9	6	7	10	2	-	-	-	-	-	2.71
Кораћевац	свега	55	7	11	12	10	6	6	3	-	-	-	3.49
	(а)	30	4	6	6	2	4	6	2	-	-	-	3.73
	(б)	25	3	5	6	8	2	-	1	-	-	-	3.20
Крпејце	свега	15	3	3	3	3	1	2	-	-	-	-	3.13
	(а)	11	1	2	3	2	1	2	-	-	-	-	3.55
	(б)	4	2	1	-	1	-	-	-	-	-	-	2.00
Кукуловце	свега	70	3	16	7	10	14	12	6	1	-	1	4.26
	(а)	67	2	16	6	9	14	12	6	1	-	1	4.33
	(б)	3	1	-	1	1	-	-	-	-	-	-	2.67

ДОМАЋИНСТВА ПРЕМА ПОСЕДОВАЊУ ПОЉОПРИВРЕДНОГ ГАЗДИНСТВА И БРОЈУ ЧЛАНОВА

Назив и тип насеља	Посе- дова- ње газ- дин- ства	Домаћинства											Просе- чан број чла- нова
		укупно	са 1 чланом	2	3	4	5	6	7	8	9	10 и више чла- нова	
Кумарево	свега	210	16	46	31	34	38	25	14	4	2	-	3.93
	(а)	145	9	32	19	14	28	24	13	4	2	-	4.21
	(б)	65	7	14	12	20	10	1	1	-	-	-	3.29
Кутлеш	свега	179	22	36	26	33	32	24	5	1	-	-	3.64
	(а)	139	12	26	22	26	27	21	5	-	-	-	3.81
	(б)	40	10	10	4	7	5	3	-	1	-	-	3.03
Лесковац	г свега	20639	3123	4903	4325	5586	1688	757	182	42	21	12	3.06
	(а)	1323	135	373	286	264	151	86	26	-	1	1	3.23
	(б)	19316	2988	4530	4039	5322	1537	671	156	42	20	11	3.05
Липовица	свега	359	52	77	48	58	64	43	11	4	2	-	3.58
	(а)	298	33	65	37	49	57	41	10	4	2	-	3.76
	(б)	61	19	12	11	9	7	2	1	-	-	-	2.72
Личин Дол	свега	43	5	14	6	6	8	4	-	-	-	-	3.23
	(а)	39	4	12	6	6	7	4	-	-	-	-	3.31
	(б)	4	1	2	-	-	1	-	-	-	-	-	2.50
Мала Биљаница	свега	48	4	7	6	9	7	9	2	4	-	-	4.31
	(а)	45	4	6	6	9	7	8	2	3	-	-	4.24
	(б)	3	-	1	-	-	-	1	-	1	-	-	5.33
Мала Грабовница	свега	73	10	16	8	11	13	9	3	2	1	-	3.77
	(а)	70	9	16	6	11	13	9	3	2	1	-	3.83
	(б)	3	1	-	2	-	-	-	-	-	-	-	2.33
Мала Копашница	свега	72	11	18	6	12	14	6	4	1	-	-	3.54
	(а)	54	7	14	3	7	12	6	4	1	-	-	3.78
	(б)	18	4	4	3	5	2	-	-	-	-	-	2.83
Манојловце	свега	207	26	38	28	42	37	21	9	4	2	-	3.76
	(а)	158	14	30	16	34	30	19	9	4	2	-	4.02
	(б)	49	12	8	12	8	7	2	-	-	-	-	2.92
Међа	свега	241	35	49	37	44	27	32	12	4	1	-	3.62
	(а)	149	17	39	21	25	17	23	6	1	-	-	3.56
	(б)	92	18	10	16	19	10	9	6	3	1	-	3.71
Мелово	свега	25	6	12	1	5	-	-	-	-	-	1	2.52
	(а)	25	6	12	1	5	-	-	-	-	-	1	2.52
	(б)	-	-	-	-	-	-	-	-	-	-	-	-
Миланово	свега	167	20	47	29	30	22	18	1	-	-	-	3.27
	(а)	133	14	39	25	17	20	17	1	-	-	-	3.34
	(б)	34	6	8	4	13	2	1	-	-	-	-	3.00
Мирошевце	свега	296	38	68	45	51	40	41	11	1	1	-	3.56
	(а)	185	16	51	24	27	24	31	10	1	1	-	3.74
	(б)	111	22	17	21	24	16	10	1	-	-	-	3.26
Мрковица	свега	8	2	6	-	-	-	-	-	-	-	-	1.75
	(а)	4	-	4	-	-	-	-	-	-	-	-	2.00
	(б)	4	2	2	-	-	-	-	-	-	-	-	1.50
Мрштане	свега	327	28	52	30	58	45	78	16	11	6	3	4.38
	(а)	282	11	44	27	46	43	77	15	11	5	3	4.64
	(б)	45	17	8	3	12	2	1	1	-	1	-	2.71
Навалин	свега	218	28	25	33	42	27	38	18	2	2	3	4.12
	(а)	190	17	24	26	33	27	38	18	2	2	3	4.36
	(б)	28	11	1	7	9	-	-	-	-	-	-	2.50
Накривањ	свега	351	42	70	60	52	46	60	14	6	1	-	3.75
	(а)	294	27	56	50	41	44	55	14	6	1	-	3.94
	(б)	57	15	14	10	11	2	5	-	-	-	-	2.75
Несврта	свега	34	3	8	7	2	4	10	-	-	-	-	3.76
	(а)	31	1	8	6	2	4	10	-	-	-	-	3.97
	(б)	3	2	-	1	-	-	-	-	-	-	-	1.67

ДОМАЋИНСТВА ПРЕМА ПОСЕДОВАЊУ ПОЉОПРИВРЕДНОГ ГАЗДИНСТВА И БРОЈУ ЧЛАНОВА

Назив и тип насеља	Посе-дова-ње газ-дин-ства	Домаћинства											Просе-чан број чла-нова
		укупно	са 1 чланом	2	3	4	5	6	7	8	9	10 и више чла-нова	
Ново Село	свега	63	23	30	8	-	-	1	1	-	-	-	1.90
	(а)	44	13	24	6	-	-	1	-	-	-	1.93	
	(б)	19	10	6	2	-	-	-	1	-	-	1.84	
Номаница	свега	65	4	4	10	11	9	14	6	4	2	1	4.88
	(а)	57	1	4	7	10	8	14	6	4	2	1	5.19
	(б)	8	3	-	3	1	1	-	-	-	-	-	2.63
Ораовица (код Грделице)	свега	647	100	143	98	141	75	58	19	9	3	1	3.42
	(а)	280	37	70	39	45	42	29	9	7	1	1	3.56
	(б)	367	63	73	59	96	33	29	10	2	2	-	3.31
Ораовица (код Црковнице)	свега	63	22	22	7	4	3	2	2	1	-	-	2.41
	(а)	48	13	18	5	4	3	2	2	1	-	-	2.69
	(б)	15	9	4	2	-	-	-	-	-	-	-	1.53
Орашац	свега	155	14	44	16	21	28	21	7	3	1	-	3.75
	(а)	127	9	36	12	15	26	18	7	3	1	-	3.91
	(б)	28	5	8	4	6	2	3	-	-	-	-	3.04
Оруглица	свега	62	15	22	7	9	4	1	2	1	1	-	2.79
	(а)	61	15	22	7	9	3	1	2	1	1	-	2.75
	(б)	1	-	-	-	-	1	-	-	-	-	-	5.00
Падеж	свега	16	4	2	1	4	1	2	2	-	-	-	3.63
	(а)	15	3	2	1	4	1	2	2	-	-	-	3.80
	(б)	1	1	-	-	-	-	-	-	-	-	-	1.00
Паликућа	свега	89	5	14	10	12	23	17	5	3	-	-	4.35
	(а)	74	3	12	8	7	19	17	5	3	-	-	4.53
	(б)	15	2	2	2	5	4	-	-	-	-	-	3.47
Палојце	свега	142	19	27	26	36	21	8	4	1	-	-	3.41
	(а)	72	9	16	12	9	15	7	3	1	-	-	3.60
	(б)	70	10	11	14	27	6	1	1	-	-	-	3.21
Петровац	свега	35	4	12	7	4	5	3	-	-	-	-	3.09
	(а)	31	2	11	6	4	5	3	-	-	-	-	3.26
	(б)	4	2	1	1	-	-	-	-	-	-	-	1.75
Печењевце	свега	526	69	140	91	83	61	61	17	4	-	-	3.38
	(а)	362	30	105	52	55	51	54	12	3	-	-	3.60
	(б)	164	39	35	39	28	10	7	5	1	-	-	2.88
Пискупово	свега	72	14	24	11	8	5	8	1	-	1	-	3.00
	(а)	67	11	23	11	7	5	8	1	-	1	-	3.09
	(б)	5	3	1	-	1	-	-	-	-	-	-	1.80
Подримце	свега	98	12	49	12	6	5	11	2	1	-	-	2.89
	(а)	90	7	47	11	6	5	11	2	1	-	-	3.01
	(б)	8	5	2	1	-	-	-	-	-	-	-	1.50
Предејане (варош)	свега	383	57	94	64	95	38	30	5	-	-	-	3.19
	(а)	52	10	13	7	10	8	3	1	-	-	-	3.12
	(б)	331	47	81	57	85	30	27	4	-	-	-	3.20
Предејане (село)	свега	145	25	28	21	40	11	11	6	3	-	-	3.39
	(а)	60	8	15	13	11	3	7	3	-	-	-	3.32
	(б)	85	17	13	8	29	8	4	3	3	-	-	3.44
Пресечина	свега	102	4	21	10	14	17	26	5	5	-	-	4.39
	(а)	97	3	20	9	13	16	26	5	5	-	-	4.46
	(б)	5	1	1	1	1	1	-	-	-	-	-	3.00
Прибој	свега	164	14	44	21	15	27	26	13	2	1	1	3.91
	(а)	149	12	42	18	12	26	23	12	2	1	1	3.93
	(б)	15	2	2	3	3	1	3	1	-	-	-	3.80
Равни Дел	свега	22	4	3	4	4	4	1	2	-	-	-	3.55
	(а)	22	4	3	4	4	4	1	2	-	-	-	3.55
	(б)	-	-	-	-	-	-	-	-	-	-	-	-

ДОМАЋИНСТВА ПРЕМА ПОСЕДОВАЊУ ПОЉОПРИВРЕДНОГ ГАЗДИНСТВА И БРОЈУ ЧЛАНОВА

Назив и тип насеља	Посе- дова- ње газ- дин- ства	Домаћинства											Просе- чан број чла- нова
		укупно	са 1 чланом	2	3	4	5	6	7	8	9	10 и више чла- нова	
Радоњица	свега	211	12	41	29	27	37	37	17	11	-	-	4.28
	(а)	137	2	25	19	16	25	29	13	8	-	-	4.58
	(б)	74	10	16	10	11	12	8	4	3	-	-	3.73
Разгојна	свега	262	42	68	34	36	36	31	10	3	1	1	3.45
	(а)	236	35	62	32	29	34	31	9	2	1	1	3.50
	(б)	26	7	6	2	7	2	-	1	1	-	-	3.00
Рајно Поље	свега	173	14	40	13	26	25	25	20	6	1	3	4.27
	(а)	156	10	37	13	20	21	25	20	6	1	3	4.39
	(б)	17	4	3	-	6	4	-	-	-	-	-	3.18
Рударе	свега	141	10	32	21	25	19	22	9	3	-	-	3.91
	(а)	119	6	25	17	21	19	19	9	3	-	-	4.09
	(б)	22	4	7	4	4	-	3	-	-	-	-	2.91
Свирице	свега	103	8	19	13	15	23	10	6	8	-	1	4.23
	(а)	100	7	19	12	14	23	10	6	8	-	1	4.28
	(б)	3	1	-	1	1	-	-	-	-	-	-	2.67
Славујевце	свега	106	9	21	13	14	19	23	5	1	1	-	4.07
	(а)	101	9	21	13	13	16	22	5	1	1	-	4.02
	(б)	5	-	-	-	1	3	1	-	-	-	-	5.00
Слатина	свега	202	56	38	26	32	21	18	6	1	3	1	3.16
	(а)	92	7	25	10	16	11	15	5	-	2	1	3.91
	(б)	110	49	13	16	16	10	3	1	1	1	-	2.54
Смрдан	свега	48	11	13	6	5	3	8	1	-	-	1	3.23
	(а)	44	9	12	5	5	3	8	1	-	-	1	3.36
	(б)	4	2	1	1	-	-	-	-	-	-	-	1.75
Стројковце	свега	324	31	53	29	66	56	61	17	9	1	1	4.15
	(а)	262	15	38	23	48	52	58	17	9	1	1	4.47
	(б)	62	16	15	6	18	4	3	-	-	-	-	2.81
Ступница	свега	171	49	68	25	12	12	3	1	-	1	-	2.35
	(а)	156	41	66	25	9	10	3	1	-	1	-	2.36
	(б)	15	8	2	-	3	2	-	-	-	-	-	2.27
Сушевље	свега	74	17	17	10	14	7	8	-	1	-	-	3.08
	(а)	41	5	10	8	4	5	8	-	1	-	-	3.56
	(б)	33	12	7	2	10	2	-	-	-	-	-	2.48
Тодоровце	свега	119	9	16	18	12	19	33	11	1	-	-	4.38
	(а)	108	4	14	17	12	17	32	11	1	-	-	4.56
	(б)	11	5	2	1	-	2	1	-	-	-	-	2.55
Тулово	свега	167	13	29	17	20	28	35	19	4	-	2	4.43
	(а)	155	8	26	17	17	27	35	19	4	-	2	4.59
	(б)	12	5	3	-	3	1	-	-	-	-	-	2.33
Тупаловце	свега	107	15	24	14	18	21	8	6	1	-	-	3.55
	(а)	81	10	22	12	10	15	7	4	1	-	-	3.49
	(б)	26	5	2	2	8	6	1	2	-	-	-	3.73
Турековац	свега	466	64	76	67	80	70	70	31	5	-	3	3.85
	(а)	281	23	52	36	38	51	54	23	3	-	1	4.13
	(б)	185	41	24	31	42	19	16	8	2	-	2	3.42
Црвени Брег	свега	19	8	11	-	-	-	-	-	-	-	-	1.58
	(а)	14	4	10	-	-	-	-	-	-	-	-	1.71
	(б)	5	4	1	-	-	-	-	-	-	-	-	1.20
Црковница	свега	57	18	22	7	4	3	2	1	-	-	-	2.33
	(а)	53	16	21	7	3	3	2	1	-	-	-	2.36
	(б)	4	2	1	-	1	-	-	-	-	-	-	2.00
Црцавац	свега	43	8	10	9	5	4	3	4	-	-	-	3.28
	(а)	41	7	10	9	4	4	3	4	-	-	-	3.32
	(б)	2	1	-	-	1	-	-	-	-	-	-	2.50

ДОМАЋИНСТВА ПРЕМА ПОСЕДОВАЊУ ПОЉОПРИВРЕДНОГ ГАЗДИНСТВА И БРОЈУ ЧЛАНОВА

Назив и тип насеља	Посе- дова- ње газ- дин- ства	Домаћинства											Просе- чан број чла- нова
		укупно	са 1 чланом	2	3	4	5	6	7	8	9	10 и више чла- нова	
Чекмин	свега	275	43	63	52	39	42	29	6	1	-	-	3.33
	(а)	208	17	56	41	20	39	28	6	1	-	-	3.58
	(б)	67	26	7	11	19	3	1	-	-	-	-	2.54
Чифлук Разгојнски	свега	88	13	20	10	13	11	10	4	6	1	-	3.81
	(а)	82	10	19	9	13	10	10	4	6	1	-	3.93
	(б)	6	3	1	1	-	1	-	-	-	-	-	2.17
Чукљеник	свега	166	18	34	19	36	26	17	13	1	2	-	3.83
	(а)	136	13	30	14	21	25	17	13	1	2	-	3.99
	(б)	30	5	4	5	15	1	-	-	-	-	-	3.10
Шаиновац	свега	60	6	11	17	9	7	8	1	-	-	1	3.60
	(а)	52	4	10	15	7	7	7	1	-	-	1	3.69
	(б)	8	2	1	2	2	-	1	-	-	-	-	3.00
Шарлинце	свега	227	32	46	35	31	34	30	8	7	1	3	3.76
	(а)	170	18	33	31	24	27	21	6	7	1	2	3.89
	(б)	57	14	13	4	7	7	9	2	-	-	1	3.39
Шишинце	свега	170	15	35	31	34	21	24	4	6	-	-	3.76
	(а)	142	9	30	26	25	20	22	4	6	-	-	3.91
	(б)	28	6	5	5	9	1	2	-	-	-	-	3.00
Медвеђа	свега	3500	781	977	448	558	341	208	113	34	17	23	3.07
	(а)	1803	322	643	247	203	152	119	67	22	11	17	3.10
	(б)	1697	459	334	201	355	189	89	46	12	6	6	3.05
Градска	свега	1099	237	250	155	250	121	52	20	10	2	2	3.07
	(а)	205	26	73	26	35	21	15	5	4	-	-	3.18
	(б)	894	211	177	129	215	100	37	15	6	2	2	3.05
Остала	свега	2401	544	727	293	308	220	156	93	24	15	21	3.07
	(а)	1598	296	570	221	168	131	104	62	18	11	17	3.09
	(б)	803	248	157	72	140	89	52	31	6	4	4	3.05
Богуновац	свега	28	6	7	5	2	4	2	2	-	-	-	3.18
	(а)	20	1	5	4	2	4	2	2	-	-	-	3.85
	(б)	8	5	2	1	-	-	-	-	-	-	-	1.50
Боровац	свега	24	9	6	5	-	1	3	-	-	-	-	2.46
	(а)	21	6	6	5	-	1	3	-	-	-	-	2.67
	(б)	3	3	-	-	-	-	-	-	-	-	-	1.00
Варадин	свега	35	6	12	7	5	-	2	2	1	-	-	3.00
	(а)	31	5	10	7	4	-	2	2	1	-	-	3.10
	(б)	4	1	2	-	1	-	-	-	-	-	-	2.25
Велика Браина	свега	10	2	7	-	-	1	-	-	-	-	-	2.10
	(а)	9	1	7	-	-	1	-	-	-	-	-	2.22
	(б)	1	1	-	-	-	-	-	-	-	-	-	1.00
Врапце	свега	17	7	3	2	2	1	1	1	-	-	-	2.65
	(а)	12	2	3	2	2	1	1	1	-	-	-	3.33
	(б)	5	5	-	-	-	-	-	-	-	-	-	1.00
Газдаре	свега	200	50	56	22	37	22	9	2	1	1	-	2.86
	(а)	91	14	37	12	9	10	5	2	1	1	-	2.98
	(б)	109	36	19	10	28	12	4	-	-	-	-	2.75
Горња Лапаштица	свега	58	14	14	6	8	6	7	2	-	-	1	3.34
	(а)	30	8	10	4	3	1	4	-	-	-	-	2.70
	(б)	28	6	4	2	5	5	3	2	-	-	1	4.04
Горњи Бучумет	свега	52	13	18	8	7	3	1	-	1	1	-	2.67
	(а)	50	12	17	8	7	3	1	-	1	1	-	2.72
	(б)	2	1	1	-	-	-	-	-	-	-	-	1.50
Горњи Гајтан	свега	36	10	14	7	1	1	2	1	-	-	-	2.42
	(а)	35	9	14	7	1	1	2	1	-	-	-	2.46
	(б)	1	1	-	-	-	-	-	-	-	-	-	1.00

ДОМАЋИНСТВА ПРЕМА ПОСЕДОВАЊУ ПОЉОПРИВРЕДНОГ ГАЗДИНСТВА И БРОЈУ ЧЛАНОВА

Назив и тип насеља	Посе- дова- ње газ- дин- ства	Домаћинства											Просе- чан број чла- нова
		укупно	са 1 чланом	2	3	4	5	6	7	8	9	10 и више чла- нова	
Грбавце	свега	59	4	12	4	7	12	7	7	3	1	2	4.68
	(а)	28	2	5	2	4	6	2	4	1	-	2	4.86
	(б)	31	2	7	2	3	6	5	3	2	1	-	4.52
Губавце	свега	13	-	9	1	2	-	-	1	-	-	-	2.77
	(а)	8	-	6	1	-	-	-	1	-	-	-	2.75
	(б)	5	-	3	-	2	-	-	-	-	-	-	2.80
Гургутово	свега	23	6	9	2	3	1	2	-	-	-	-	2.57
	(а)	20	6	8	2	2	-	2	-	-	-	-	2.40
	(б)	3	-	1	-	1	1	-	-	-	-	-	3.67
Доња Лапаштица	свега	23	7	9	3	2	1	1	-	-	-	-	2.30
	(а)	20	4	9	3	2	1	1	-	-	-	-	2.50
	(б)	3	3	-	-	-	-	-	-	-	-	-	1.00
Доњи Бучумет	свега	73	12	31	14	10	6	-	-	-	-	-	2.55
	(а)	47	5	22	12	5	3	-	-	-	-	-	2.55
	(б)	26	7	9	2	5	3	-	-	-	-	-	2.54
Доњи Гајтан	свега	61	18	24	8	6	3	1	1	-	-	-	2.33
	(а)	52	14	23	8	3	2	1	1	-	-	-	2.29
	(б)	9	4	1	-	3	1	-	-	-	-	-	2.56
Дренце	свега	62	22	22	4	5	4	4	1	-	-	-	2.40
	(а)	48	14	21	3	3	3	3	1	-	-	-	2.44
	(б)	14	8	1	1	2	1	1	-	-	-	-	2.29
Ђулекаре	свега	42	9	17	4	4	4	2	2	-	-	-	2.79
	(а)	32	4	17	3	3	2	2	1	-	-	-	2.75
	(б)	10	5	-	1	1	2	-	1	-	-	-	2.90
Капит	свега	64	10	16	5	6	5	11	9	-	2	-	3.95
	(а)	18	1	8	2	-	2	2	2	-	1	-	3.78
	(б)	46	9	8	3	6	3	9	7	-	1	-	4.02
Леце	свега	138	34	52	12	29	9	2	-	-	-	-	2.51
	(а)	62	11	29	5	12	5	-	-	-	-	-	2.53
	(б)	76	23	23	7	17	4	2	-	-	-	-	2.50
Мала Браина	свега	4	-	2	-	1	1	-	-	-	-	-	3.25
	(а)	4	-	2	-	1	1	-	-	-	-	-	3.25
	(б)	-	-	-	-	-	-	-	-	-	-	-	-
Маровац	свега	35	3	11	5	8	2	4	1	-	-	1	3.51
	(а)	29	2	11	4	6	1	4	-	-	-	1	3.41
	(б)	6	1	-	1	2	1	-	1	-	-	-	4.00
Маћедонце	свега	86	19	32	11	9	8	5	2	-	-	-	2.74
	(а)	58	6	25	8	6	6	5	2	-	-	-	3.07
	(б)	28	13	7	3	3	2	-	-	-	-	-	2.07
Маћедонце (Реткоцерско)	свега	34	9	13	6	3	2	1	-	-	-	-	2.38
	(а)	30	8	11	6	2	2	1	-	-	-	-	2.40
	(б)	4	1	2	-	1	-	-	-	-	-	-	2.25
Медвеђа	свега	924	193	216	132	219	105	38	12	6	2	1	3.04
	(а)	182	23	65	24	34	20	11	3	2	-	-	3.10
	(б)	742	170	151	108	185	85	27	9	4	2	1	3.03
Медевце	свега	23	7	3	4	1	2	2	2	1	1	-	3.57
	(а)	21	6	3	3	1	2	2	2	1	1	-	3.71
	(б)	2	1	-	1	-	-	-	-	-	-	-	2.00
Мркоње	свега	22	7	11	2	1	1	-	-	-	-	-	2.00
	(а)	14	4	8	1	-	1	-	-	-	-	-	2.00
	(б)	8	3	3	1	1	-	-	-	-	-	-	2.00
Негосавље	свега	139	22	40	25	24	17	9	2	-	-	-	3.06
	(а)	70	9	28	13	7	3	8	2	-	-	-	2.99
	(б)	69	13	12	12	17	14	1	-	-	-	-	3.14

ДОМАЋИНСТВА ПРЕМА ПОСЕДОВАЊУ ПОЉОПРИВРЕДНОГ ГАЗДИНСТВА И БРОЈУ ЧЛАНОВА

Назив и тип насеља	Посе- дова- ње газ- дин- ства	Домаћинства											Просе- чан број чла- нова
		укупно	са 1 чланом	2	3	4	5	6	7	8	9	10 и више чла- нова	
Петриље	свега	22	6	7	3	2	-	2	2	-	-	-	2.86
	(а)	19	4	7	3	1	-	2	2	-	-	-	3.00
	(б)	3	2	-	-	1	-	-	-	-	-	-	2.00
Пороштица	свега	13	4	2	2	2	1	1	-	1	-	-	3.15
	(а)	12	3	2	2	2	1	1	-	1	-	-	3.33
	(б)	1	1	-	-	-	-	-	-	-	-	-	1.00
Пусто Шилово	свега	34	15	13	2	-	1	1	1	-	1	-	2.18
	(а)	25	9	10	2	-	1	1	1	-	1	-	2.48
	(б)	9	6	3	-	-	-	-	-	-	-	-	1.33
Равна Бања	свега	116	27	31	12	17	16	5	5	2	-	1	3.14
	(а)	82	13	26	11	13	9	5	3	1	-	1	3.22
	(б)	34	14	5	1	4	7	-	2	1	-	-	2.94
Реткоцер	свега	35	11	9	4	3	6	1	1	-	-	-	2.74
	(а)	32	8	9	4	3	6	1	1	-	-	-	2.91
	(б)	3	3	-	-	-	-	-	-	-	-	-	1.00
Руковац	свега	109	31	44	12	11	3	5	2	-	1	-	2.45
	(а)	83	19	40	9	6	2	5	2	-	-	-	2.46
	(б)	26	12	4	3	5	1	-	-	-	1	-	2.42
Свирице	свега	109	14	18	5	24	14	12	11	5	1	5	4.60
	(а)	69	7	9	4	15	8	8	8	4	1	5	5.13
	(б)	40	7	9	1	9	6	4	3	1	-	-	3.68
Сијарина	свега	99	14	25	15	12	13	9	7	2	2	-	3.63
	(а)	57	6	17	11	5	7	5	4	1	1	-	3.56
	(б)	42	8	8	4	7	6	4	3	1	1	-	3.71
Сијаринска Бања	свега	175	44	34	23	31	16	14	8	4	-	1	3.25
	(а)	23	3	8	2	1	1	4	2	2	-	-	3.83
	(б)	152	41	26	21	30	15	10	6	2	-	1	3.16
Спонце	свега	51	8	11	9	8	6	5	3	-	1	-	3.51
	(а)	50	7	11	9	8	6	5	3	-	1	-	3.56
	(б)	1	1	-	-	-	-	-	-	-	-	-	1.00
Средњи Бучумет	свега	93	31	35	13	7	4	2	1	-	-	-	2.23
	(а)	87	26	34	13	7	4	2	1	-	-	-	2.30
	(б)	6	5	1	-	-	-	-	-	-	-	-	1.17
Стара Бања	свега	32	4	12	10	1	2	2	1	-	-	-	2.84
	(а)	16	1	5	7	1	2	-	-	-	-	-	2.88
	(б)	16	3	7	3	-	-	2	1	-	-	-	2.81
Стубла	свега	40	10	15	3	5	3	-	1	-	2	1	2.98
	(а)	38	10	13	3	5	3	-	1	-	2	1	3.03
	(б)	2	-	2	-	-	-	-	-	-	-	-	2.00
Туларе	свега	63	21	16	9	6	6	3	2	-	-	-	2.63
	(а)	41	10	12	7	4	5	1	2	-	-	-	2.83
	(б)	22	11	4	2	2	1	2	-	-	-	-	2.27
Тупале	свега	152	22	16	14	20	21	25	16	7	1	10	4.77
	(а)	67	5	7	5	7	10	10	9	6	1	7	5.58
	(б)	85	17	9	9	13	11	15	7	1	-	3	4.13
Црни Врх	свега	51	15	15	6	4	5	5	1	-	-	-	2.76
	(а)	44	12	15	5	4	3	5	-	-	-	-	2.68
	(б)	7	3	-	1	-	2	-	1	-	-	-	3.29
Чокотин	свега	21	5	8	2	3	2	-	1	-	-	-	2.67
	(а)	16	2	8	1	2	2	-	1	-	-	-	2.88
	(б)	5	3	-	1	1	-	-	-	-	-	-	2.00

ДОМАЋИНСТВА ПРЕМА ПОСЕДОВАЊУ ПОЉОПРИВРЕДНОГ ГАЗДИНСТВА И БРОЈУ ЧЛАНОВА

Назив и тип насеља	Посе-дова-ње газ-дин-ства	Домаћинства										Просе-чан број чла-нова	
		укупно	са 1 чланом	2	3	4	5	6	7	8	9		10 и више чла-нова
Црна Трава	свега	1144	369	424	157	131	40	13	7	3	-	-	2.24
	(a)	715	186	333	95	60	25	8	7	1	-	-	2.25
	(б)	429	183	91	62	71	15	5	-	2	-	-	2.23
Градска	свега	-	-	-	-	-	-	-	-	-	-	-	-
	(a)	-	-	-	-	-	-	-	-	-	-	-	-
	(б)	-	-	-	-	-	-	-	-	-	-	-	-
Остала	свега	1144	369	424	157	131	40	13	7	3	-	-	2.24
	(a)	715	186	333	95	60	25	8	7	1	-	-	2.25
	(б)	429	183	91	62	71	15	5	-	2	-	-	2.23
Бајинци	свега	16	9	7	-	-	-	-	-	-	-	-	1.44
	(a)	13	7	6	-	-	-	-	-	-	-	-	1.46
	(б)	3	2	1	-	-	-	-	-	-	-	-	1.33
Банковци	свега	37	13	20	3	-	1	-	-	-	-	-	1.81
	(a)	36	12	20	3	-	1	-	-	-	-	-	1.83
	(б)	1	1	-	-	-	-	-	-	-	-	-	1.00
Бистрица	свега	4	1	2	1	-	-	-	-	-	-	-	2.00
	(a)	4	1	2	1	-	-	-	-	-	-	-	2.00
	(б)	-	-	-	-	-	-	-	-	-	-	-	-
Брод	свега	58	24	20	8	2	1	1	1	1	-	-	2.10
	(a)	31	7	14	7	1	-	1	1	-	-	-	2.35
	(б)	27	17	6	1	1	1	-	-	1	-	-	1.81
Вус	свега	7	1	4	-	1	-	1	-	-	-	-	2.71
	(a)	7	1	4	-	1	-	1	-	-	-	-	2.71
	(б)	-	-	-	-	-	-	-	-	-	-	-	-
Горње Гаре	свега	42	16	19	5	1	-	-	1	-	-	-	1.90
	(a)	42	16	19	5	1	-	-	1	-	-	-	1.90
	(б)	-	-	-	-	-	-	-	-	-	-	-	-
Градска	свега	119	23	42	15	22	9	4	4	-	-	-	2.83
	(a)	83	12	33	12	11	8	3	4	-	-	-	2.94
	(б)	36	11	9	3	11	1	1	-	-	-	-	2.58
Дарковце	свега	104	33	54	8	6	2	1	-	-	-	-	1.97
	(a)	83	24	45	5	6	2	1	-	-	-	-	2.04
	(б)	21	9	9	3	-	-	-	-	-	-	-	1.71
Добро Поље	свега	11	7	3	1	-	-	-	-	-	-	-	1.45
	(a)	7	3	3	1	-	-	-	-	-	-	-	1.71
	(б)	4	4	-	-	-	-	-	-	-	-	-	1.00
Златанце	свега	77	27	35	7	3	4	-	-	1	-	-	2.05
	(a)	41	7	27	3	2	2	-	-	-	-	-	2.15
	(б)	36	20	8	4	1	2	-	-	1	-	-	1.94
Јабучовик	свега	46	17	14	9	5	1	-	-	-	-	-	2.11
	(a)	43	16	14	8	4	1	-	-	-	-	-	2.07
	(б)	3	1	-	1	1	-	-	-	-	-	-	2.67
Јовановце	свега	24	10	10	3	1	-	-	-	-	-	-	1.79
	(a)	11	2	6	2	1	-	-	-	-	-	-	2.18
	(б)	13	8	4	1	-	-	-	-	-	-	-	1.46
Кална	свега	72	34	22	4	5	5	2	-	-	-	-	2.04
	(a)	37	11	15	4	3	3	1	-	-	-	-	2.32
	(б)	35	23	7	-	2	2	1	-	-	-	-	1.74
Криви Дел	свега	82	23	30	11	11	5	1	1	-	-	-	2.41
	(a)	53	9	25	8	6	4	-	1	-	-	-	2.53
	(б)	29	14	5	3	5	1	1	-	-	-	-	2.21
Крстићево	свега	12	2	8	2	-	-	-	-	-	-	-	2.00
	(a)	12	2	8	2	-	-	-	-	-	-	-	2.00
	(б)	-	-	-	-	-	-	-	-	-	-	-	-

ДОМАЋИНСТВА ПРЕМА ПОСЕДОВАЊУ ПОЉОПРИВРЕДНОГ ГАЗДИНСТВА И БРОЈУ ЧЛАНОВА

Назив и тип насеља	Посе- дова- ње газ- дин- ства	Домаћинства											Просе- чан број чла- нова
		укупно	са 1 чланом	2	3	4	5	6	7	8	9	10 и више чла- нова	
Млачиште	свега	17	7	8	2	-	-	-	-	-	-	-	1.71
	(а)	8	1	6	1	-	-	-	-	-	-	-	2.00
	(б)	9	6	2	1	-	-	-	-	-	-	-	1.44
Обрадовце	свега	14	4	6	1	3	-	-	-	-	-	-	2.21
	(а)	12	3	6	1	2	-	-	-	-	-	-	2.17
	(б)	2	1	-	-	1	-	-	-	-	-	-	2.50
Острозуб	свега	1	1	-	-	-	-	-	-	-	-	-	1.00
	(а)	1	1	-	-	-	-	-	-	-	-	-	1.00
	(б)	-	-	-	-	-	-	-	-	-	-	-	-
Павличина	свега	25	13	9	3	-	-	-	-	-	-	-	1.60
	(а)	23	11	9	3	-	-	-	-	-	-	-	1.65
	(б)	2	2	-	-	-	-	-	-	-	-	-	1.00
Преслап	свега	113	33	42	21	15	1	1	-	-	-	-	2.22
	(а)	86	24	35	15	10	1	1	-	-	-	-	2.21
	(б)	27	9	7	6	5	-	-	-	-	-	-	2.26
Рајчетине	свега	14	3	6	3	1	1	-	-	-	-	-	2.36
	(а)	13	2	6	3	1	1	-	-	-	-	-	2.46
	(б)	1	1	-	-	-	-	-	-	-	-	-	1.00
Рупље	свега	4	2	2	-	-	-	-	-	-	-	-	1.50
	(а)	1	-	1	-	-	-	-	-	-	-	-	2.00
	(б)	3	2	1	-	-	-	-	-	-	-	-	1.33
Састав Река	свега	12	2	3	1	2	3	1	-	-	-	-	3.33
	(а)	5	-	1	1	1	2	-	-	-	-	-	3.80
	(б)	7	2	2	-	1	1	1	-	-	-	-	3.00
Црна Трава	свега	220	59	54	45	53	7	1	-	1	-	-	2.56
	(а)	53	11	25	6	10	-	-	-	1	-	-	2.40
	(б)	167	48	29	39	43	7	1	-	-	-	-	2.61
Чука	свега	13	5	4	4	-	-	-	-	-	-	-	1.92
	(а)	10	3	3	4	-	-	-	-	-	-	-	2.10
	(б)	3	2	1	-	-	-	-	-	-	-	-	1.33
Пчињски округ	свега	64136	8486	13717	10389	14877	7713	4870	2180	858	400	646	3.55
	(а)	24466	3215	6583	3459	3427	2990	2448	1217	485	239	403	3.65
	(б)	39670	5271	7134	6930	11450	4723	2422	963	373	161	243	3.48
Градска	свега	28500	3445	5935	5512	8506	2879	1367	485	170	79	122	3.35
	(а)	2941	256	882	548	602	374	195	55	14	6	9	3.32
	(б)	25559	3189	5053	4964	7904	2505	1172	430	156	73	113	3.35
Остала	свега	35636	5041	7782	4877	6371	4834	3503	1695	688	321	524	3.71
	(а)	21525	2959	5701	2911	2825	2616	2253	1162	471	233	394	3.70
	(б)	14111	2082	2081	1966	3546	2218	1250	533	217	88	130	3.73
Босилеград	свега	3546	799	1005	632	652	255	137	40	11	6	9	2.80
	(а)	2119	502	741	343	238	155	96	25	9	4	6	2.67
	(б)	1427	297	264	289	414	100	41	15	2	2	3	2.99
Градска	свега	890	138	187	202	277	58	19	5	2	-	2	3.03
	(а)	225	36	66	45	47	22	7	1	1	-	-	2.92
	(б)	665	102	121	157	230	36	12	4	1	-	2	3.07
Остала	свега	2656	661	818	430	375	197	118	35	9	6	7	2.72
	(а)	1894	466	675	298	191	133	89	24	8	4	6	2.64
	(б)	762	195	143	132	184	64	29	11	1	2	1	2.91
Барје	свега	2	1	-	-	-	-	1	-	-	-	-	3.50
	(а)	2	1	-	-	-	-	1	-	-	-	-	3.50
	(б)	-	-	-	-	-	-	-	-	-	-	-	-
Белут	свега	27	3	8	7	3	4	1	1	-	-	-	3.15
	(а)	27	3	8	7	3	4	1	1	-	-	-	3.15
	(б)	-	-	-	-	-	-	-	-	-	-	-	-

ДОМАЋИНСТВА ПРЕМА ПОСЕДОВАЊУ ПОЉОПРИВРЕДНОГ ГАЗДИНСТВА И БРОЈУ ЧЛАНОВА

Назив и тип насеља	Посе- дова- ње газ- дин- ства	Домаћинства											Просе- чан број чла- нова
		укупно	са 1 чланом	2	3	4	5	6	7	8	9	10 и више чла- нова	
Бистар	свега	64	20	17	8	7	7	2	3	-	-	-	2.72
	(а)	49	17	15	6	3	5	1	2	-	-	-	2.49
	(б)	15	3	2	2	4	2	1	1	-	-	-	3.47
Босилеград	свега	890	138	187	202	277	58	19	5	2	-	2	3.03
	(а)	225	36	66	45	47	22	7	1	1	-	-	2.92
	(б)	665	102	121	157	230	36	12	4	1	-	2	3.07
Бранковци	свега	50	17	15	10	4	1	3	-	-	-	-	2.32
	(а)	44	16	13	10	2	1	2	-	-	-	-	2.20
	(б)	6	1	2	-	2	-	1	-	-	-	-	3.17
Бресница	свега	35	10	16	5	2	-	2	-	-	-	-	2.20
	(а)	33	9	15	5	2	-	2	-	-	-	-	2.24
	(б)	2	1	1	-	-	-	-	-	-	-	-	1.50
Буцелјево	свега	13	6	6	-	1	-	-	-	-	-	-	1.69
	(а)	13	6	6	-	1	-	-	-	-	-	-	1.69
	(б)	-	-	-	-	-	-	-	-	-	-	-	-
Гложје	свега	128	34	40	24	15	9	6	-	-	-	-	2.55
	(а)	118	28	38	24	13	9	6	-	-	-	-	2.62
	(б)	10	6	2	-	2	-	-	-	-	-	-	1.80
Голеш	свега	15	5	5	1	2	2	-	-	-	-	-	2.40
	(а)	14	5	5	1	2	1	-	-	-	-	-	2.21
	(б)	1	-	-	-	-	1	-	-	-	-	-	5.00
Горња Лисина	свега	170	43	56	24	15	14	12	5	-	-	1	2.79
	(а)	129	26	45	19	10	11	12	5	-	-	1	2.98
	(б)	41	17	11	5	5	3	-	-	-	-	-	2.17
Горња Љубата	свега	192	60	66	24	16	13	6	3	2	1	1	2.53
	(а)	123	29	45	22	10	9	3	1	2	1	1	2.68
	(б)	69	31	21	2	6	4	3	2	-	-	-	2.25
Горња Ржана	свега	29	3	12	4	1	4	4	-	1	-	-	3.28
	(а)	25	2	9	4	1	4	4	-	1	-	-	3.52
	(б)	4	1	3	-	-	-	-	-	-	-	-	1.75
Горње Тламино	свега	78	26	26	12	5	4	5	-	-	-	-	2.36
	(а)	75	24	26	12	5	3	5	-	-	-	-	2.36
	(б)	3	2	-	-	-	1	-	-	-	-	-	2.33
Грујинци	свега	49	16	27	3	3	-	-	-	-	-	-	1.86
	(а)	43	12	26	2	3	-	-	-	-	-	-	1.91
	(б)	6	4	1	1	-	-	-	-	-	-	-	1.50
Доганица	свега	23	10	5	5	1	1	1	-	-	-	-	2.17
	(а)	13	1	5	5	-	1	1	-	-	-	-	2.85
	(б)	10	9	-	-	1	-	-	-	-	-	-	1.30
Доња Лисина	свега	113	27	36	18	14	8	5	4	-	1	-	2.80
	(а)	90	17	32	17	7	8	5	4	-	-	-	2.87
	(б)	23	10	4	1	7	-	-	-	-	1	-	2.52
Доња Љубата	свега	149	37	48	21	27	12	2	-	1	-	1	2.65
	(а)	126	27	42	20	22	12	2	-	1	-	-	2.69
	(б)	23	10	6	1	5	-	-	-	-	-	1	2.43
Доња Ржана	свега	34	5	18	8	2	-	1	-	-	-	-	2.32
	(а)	25	-	15	7	2	-	1	-	-	-	-	2.60
	(б)	9	5	3	1	-	-	-	-	-	-	-	1.56
Доње Тламино	свега	74	16	21	10	18	6	2	-	-	1	-	2.85
	(а)	62	12	20	9	12	6	2	-	-	1	-	2.87
	(б)	12	4	1	1	6	-	-	-	-	-	-	2.75
Дукат	свега	148	36	52	22	17	9	8	3	-	1	-	2.68
	(а)	124	27	43	19	16	7	8	3	-	1	-	2.80
	(б)	24	9	9	3	1	2	-	-	-	-	-	2.08

ДОМАЋИНСТВА ПРЕМА ПОСЕДОВАЊУ ПОЉОПРИВРЕДНОГ ГАЗДИНСТВА И БРОЈУ ЧЛАНОВА

Назив и тип насеља	Посе- дова- ње газ- дин- ства	Домаћинства											Просе- чан број чла- нова
		укупно	са 1 чланом	2	3	4	5	6	7	8	9	10 и више чла- нова	
Жеравино	свега	10	2	7	-	-	1	-	-	-	-	-	2.10
	(а)	10	2	7	-	-	1	-	-	-	-	-	2.10
	(б)	-	-	-	-	-	-	-	-	-	-	-	-
Зли Дол	свега	71	25	17	8	8	7	3	2	-	-	1	2.72
	(а)	63	19	17	7	7	7	3	2	-	-	1	2.86
	(б)	8	6	-	1	1	-	-	-	-	-	-	1.63
Извор	свега	55	21	22	6	1	2	3	-	-	-	-	2.09
	(а)	50	18	21	5	1	2	3	-	-	-	-	2.14
	(б)	5	3	1	1	-	-	-	-	-	-	-	1.60
Јарешник	свега	32	7	9	8	3	1	1	2	-	-	1	3.00
	(а)	26	6	7	6	2	1	1	2	-	-	1	3.12
	(б)	6	1	2	2	1	-	-	-	-	-	-	2.50
Караманица	свега	36	10	15	6	2	2	-	1	-	-	-	2.31
	(а)	28	8	12	4	2	1	-	1	-	-	-	2.29
	(б)	8	2	3	2	-	1	-	-	-	-	-	2.38
Милевци	свега	60	18	21	11	6	2	1	1	-	-	-	2.33
	(а)	55	16	21	11	3	2	1	1	-	-	-	2.29
	(б)	5	2	-	-	3	-	-	-	-	-	-	2.80
Млекоминци	свега	45	16	9	6	4	6	3	-	1	-	-	2.76
	(а)	39	14	9	5	4	4	2	-	1	-	-	2.64
	(б)	6	2	-	1	-	2	1	-	-	-	-	3.50
Мусуљ	свега	58	21	23	7	3	2	1	-	-	1	-	2.16
	(а)	36	9	19	4	1	2	-	-	-	1	-	2.28
	(б)	22	12	4	3	2	-	1	-	-	-	-	1.95
Назарица	свега	32	11	9	5	3	4	-	-	-	-	-	2.38
	(а)	30	9	9	5	3	4	-	-	-	-	-	2.47
	(б)	2	2	-	-	-	-	-	-	-	-	-	1.00
Паралово	свега	50	12	17	6	8	5	2	-	-	-	-	2.66
	(а)	43	9	17	5	6	4	2	-	-	-	-	2.65
	(б)	7	3	-	1	2	1	-	-	-	-	-	2.71
Плоча	свега	45	13	21	6	1	2	1	1	-	-	-	2.22
	(а)	41	10	20	6	1	2	1	1	-	-	-	2.32
	(б)	4	3	1	-	-	-	-	-	-	-	-	1.25
Радичевци	свега	61	14	20	11	7	6	2	1	-	-	-	2.69
	(а)	31	6	14	5	3	2	1	-	-	-	-	2.48
	(б)	30	8	6	6	4	4	1	1	-	-	-	2.90
Рајчиловци	свега	536	58	93	126	163	54	31	7	2	1	1	3.39
	(а)	148	25	34	31	33	11	12	-	1	-	1	3.15
	(б)	388	33	59	95	130	43	19	7	1	1	-	3.48
Ресен	свега	35	13	10	4	5	2	1	-	-	-	-	2.31
	(а)	34	12	10	4	5	2	1	-	-	-	-	2.35
	(б)	1	1	-	-	-	-	-	-	-	-	-	1.00
Рибарци	свега	24	13	8	2	1	-	-	-	-	-	-	1.63
	(а)	21	12	8	1	-	-	-	-	-	-	-	1.48
	(б)	3	1	-	1	1	-	-	-	-	-	-	2.67
Рикачево	свега	43	13	18	-	5	2	5	-	-	-	-	2.53
	(а)	40	13	18	-	4	2	3	-	-	-	-	2.33
	(б)	3	-	-	-	1	-	2	-	-	-	-	5.33
Црношtica	свега	70	19	25	12	2	5	3	1	2	-	1	2.71
	(а)	64	16	24	10	2	5	3	1	2	-	1	2.80
	(б)	6	3	1	2	-	-	-	-	-	-	-	1.83

ДОМАЋИНСТВА ПРЕМА ПОСЕДОВАЊУ ПОЉОПРИВРЕДНОГ ГАЗДИНСТВА И БРОЈУ ЧЛАНОВА

Назив и тип насеља	Посе- дова- ње газ- дин- ства	Домаћинства										Просе- чан број чла- нова	
		укупно	са 1 чланом	2	3	4	5	6	7	8	9		10 и више чла- нова
Бујановац	свега	9033	677	1168	971	1609	1502	1283	779	383	206	455	4.79
	(a)	4602	267	634	479	628	721	740	484	226	128	295	5.08
	(б)	4431	410	534	492	981	781	543	295	157	78	160	4.50
<i>Градска</i>	<i>свега</i>	2628	184	333	316	583	455	338	178	94	52	95	4.57
	(a)	239	17	40	39	40	41	34	12	5	4	7	4.31
	(б)	2389	167	293	277	543	414	304	166	89	48	88	4.60
<i>Остала</i>	<i>свега</i>	6405	493	835	655	1026	1047	945	601	289	154	360	4.88
	(a)	4363	250	594	440	588	680	706	472	221	124	288	5.12
	(б)	2042	243	241	215	438	367	239	129	68	30	72	4.38
Бараљевац	свега	87	9	22	13	16	9	12	5	1	-	-	3.63
	(a)	62	1	18	7	10	9	11	5	1	-	-	4.06
	(б)	25	8	4	6	6	-	1	-	-	-	-	2.56
Билџача	свега	401	22	57	36	59	63	64	35	27	20	18	5.08
	(a)	268	13	36	23	32	36	47	30	19	19	13	5.36
	(б)	133	9	21	13	27	27	17	5	8	1	5	4.51
Богдановац	свега	33	6	11	6	3	3	3	-	-	-	1	3.06
	(a)	28	2	11	6	3	3	2	-	-	-	1	3.25
	(б)	5	4	-	-	-	-	1	-	-	-	-	2.00
Божињевац	свега	92	7	12	13	26	15	10	7	1	-	1	4.09
	(a)	37	1	5	6	7	6	8	2	1	-	1	4.51
	(б)	55	6	7	7	19	9	2	5	-	-	-	3.80
Боровац	свега	44	9	10	5	3	6	7	2	-	-	2	3.77
	(a)	38	5	10	4	3	5	7	2	-	-	2	4.05
	(б)	6	4	-	1	-	1	-	-	-	-	-	2.00
Братоселце	свега	31	9	11	7	3	-	-	1	-	-	-	2.29
	(a)	24	5	10	7	1	-	-	1	-	-	-	2.38
	(б)	7	4	1	-	2	-	-	-	-	-	-	2.00
Брезница	свега	230	9	17	21	29	35	42	26	11	10	30	5.92
	(a)	162	5	11	12	24	22	30	20	7	7	24	6.02
	(б)	68	4	6	9	5	13	12	6	4	3	6	5.68
Брњаре	свега	40	6	16	7	5	3	2	-	1	-	-	2.85
	(a)	35	5	15	6	3	3	2	-	1	-	-	2.86
	(б)	5	1	1	1	2	-	-	-	-	-	-	2.80
Бујановац	г свега	2628	184	333	316	583	455	338	178	94	52	95	4.57
	(a)	239	17	40	39	40	41	34	12	5	4	7	4.31
	(б)	2389	167	293	277	543	414	304	166	89	48	88	4.60
Буштрање	свега	28	5	9	6	4	2	1	1	-	-	-	2.86
	(a)	28	5	9	6	4	2	1	1	-	-	-	2.86
	(б)	-	-	-	-	-	-	-	-	-	-	-	-
Велики Трновац	свега	1236	44	85	98	205	249	223	147	64	33	88	5.47
	(a)	601	11	42	37	86	103	109	91	41	25	56	5.93
	(б)	635	33	43	61	119	146	114	56	23	8	32	5.04
Воганце	свега	12	1	-	4	3	2	-	1	-	1	-	4.25
	(a)	10	-	-	4	3	1	-	1	-	1	-	4.50
	(б)	2	1	-	-	-	1	-	-	-	-	-	3.00
Врбан	свега	13	-	1	-	-	-	1	3	-	1	7	9.46
	(a)	12	-	-	-	-	-	1	3	-	1	7	10.08
	(б)	1	-	1	-	-	-	-	-	-	-	-	2.00
Горње Ново Село	свега	77	1	13	5	10	9	16	3	5	5	10	5.68
	(a)	43	-	9	1	3	3	11	1	3	4	8	6.26
	(б)	34	1	4	4	7	6	5	2	2	1	2	4.94
Грамада	свега	7	-	6	-	-	-	-	1	-	-	-	2.71
	(a)	7	-	6	-	-	-	-	1	-	-	-	2.71
	(б)	-	-	-	-	-	-	-	-	-	-	-	-

ДОМАЋИНСТВА ПРЕМА ПОСЕДОВАЊУ ПОЉОПРИВРЕДНОГ ГАЗДИНСТВА И БРОЈУ ЧЛАНОВА

Назив и тип насеља	Посе- дова- ње газ- дин- ства	Домаћинства											Просе- чан број чла- нова
		укупно	са 1 чланом	2	3	4	5	6	7	8	9	10 и више чла- нова	
Добросин	свега	131	6	12	11	11	23	20	18	13	10	7	5.70
	(а)	82	2	5	7	5	12	14	13	10	9	5	6.20
	(б)	49	4	7	4	6	11	6	5	3	1	2	4.88
Доње Ново Село	свега	34	1	11	8	6	2	3	3	-	-	-	3.53
	(а)	33	1	10	8	6	2	3	3	-	-	-	3.58
	(б)	1	-	1	-	-	-	-	-	-	-	-	2.00
Дрежница	свега	23	1	7	6	1	3	2	2	1	-	-	3.74
	(а)	23	1	7	6	1	3	2	2	1	-	-	3.74
	(б)	-	-	-	-	-	-	-	-	-	-	-	-
Ђорђевац	свега	-	-	-	-	-	-	-	-	-	-	-	-
	(а)	-	-	-	-	-	-	-	-	-	-	-	-
	(б)	-	-	-	-	-	-	-	-	-	-	-	-
Жбевац	свега	241	46	50	37	39	31	31	6	1	-	-	3.34
	(а)	169	28	36	29	19	21	29	6	1	-	-	3.50
	(б)	72	18	14	8	20	10	2	-	-	-	-	2.94
Жужелица	свега	41	2	7	7	8	10	3	3	1	-	-	4.05
	(а)	31	2	5	5	5	7	3	3	1	-	-	4.16
	(б)	10	-	2	2	3	3	-	-	-	-	-	3.70
Зарбинце	свега	90	-	7	13	9	11	7	8	5	3	27	7.24
	(а)	73	-	5	8	6	8	6	8	4	2	26	7.84
	(б)	17	-	2	5	3	3	1	-	1	1	1	4.71
Јабланица	свега	29	1	7	5	6	7	2	-	1	-	-	3.76
	(а)	17	-	2	4	4	4	2	-	1	-	-	4.24
	(б)	12	1	5	1	2	3	-	-	-	-	-	3.08
Јастребац	свега	9	3	4	1	-	1	-	-	-	-	-	2.11
	(а)	9	3	4	1	-	1	-	-	-	-	-	2.11
	(б)	-	-	-	-	-	-	-	-	-	-	-	-
Карадник	свега	107	5	18	14	25	18	16	6	3	-	2	4.25
	(а)	82	3	14	9	14	17	16	4	3	-	2	4.48
	(б)	25	2	4	5	11	1	-	2	-	-	-	3.52
Кленике	свега	71	3	16	10	23	10	4	4	-	1	-	3.77
	(а)	28	1	6	4	5	4	3	4	-	1	-	4.29
	(б)	43	2	10	6	18	6	1	-	-	-	-	3.44
Клиновац	свега	163	28	43	18	34	19	12	7	-	1	1	3.31
	(а)	137	21	42	15	22	16	12	7	-	1	1	3.34
	(б)	26	7	1	3	12	3	-	-	-	-	-	3.12
Кончуљ	свега	204	6	7	6	27	44	42	22	15	6	29	6.40
	(а)	115	1	5	3	14	25	19	13	9	4	22	6.93
	(б)	89	5	2	3	13	19	23	9	6	2	7	5.72
Кошарно	свега	25	4	3	5	2	2	4	2	3	-	-	4.20
	(а)	20	2	2	3	2	2	4	2	3	-	-	4.75
	(б)	5	2	1	2	-	-	-	-	-	-	-	2.00
Кршевица	свега	146	30	28	21	27	16	20	3	1	-	-	3.33
	(а)	106	16	18	18	17	13	20	3	1	-	-	3.66
	(б)	40	14	10	3	10	3	-	-	-	-	-	2.45
Куштица	свега	64	21	18	5	9	4	5	-	1	1	-	2.73
	(а)	47	11	14	5	7	4	5	-	1	-	-	2.98
	(б)	17	10	4	-	2	-	-	-	-	1	-	2.06
Левосоје	свега	199	11	36	25	43	34	24	18	4	3	1	4.22
	(а)	155	6	28	19	27	28	22	17	4	3	1	4.44
	(б)	44	5	8	6	16	6	2	1	-	-	-	3.45
Летовица	свега	192	3	11	15	34	35	27	23	21	8	15	5.86
	(а)	141	3	10	9	22	19	21	19	15	8	15	6.14
	(б)	51	-	1	6	12	16	6	4	6	-	-	5.10

ДОМАЋИНСТВА ПРЕМА ПОСЕДОВАЊУ ПОЉОПРИВРЕДНОГ ГАЗДИНСТВА И БРОЈУ ЧЛАНОВА

Назив и тип насеља	Посе- дова- ње газ- дин- ства	Домаћинства											Просе- чан број чла- нова
		укупно	са 1 чланом	2	3	4	5	6	7	8	9	10 и више чла- нова	
Лопардинце	свега	204	16	40	30	32	31	34	16	5	-	-	4.04
	(а)	160	8	35	23	18	25	33	14	4	-	-	4.20
	(б)	44	8	5	7	14	6	1	2	1	-	-	3.48
Лукарце	свега	10	1	4	3	-	-	1	1	-	-	-	3.10
	(а)	-	-	-	-	-	-	-	-	-	-	-	-
	(б)	10	1	4	3	-	-	1	1	-	-	-	3.10
Лучане	свега	188	10	15	10	25	30	33	26	10	8	21	5.80
	(а)	148	7	13	8	16	23	27	19	10	6	19	5.95
	(б)	40	3	2	2	9	7	6	7	-	2	2	5.28
Љиљанце	свега	129	20	16	11	23	25	14	15	2	2	1	4.15
	(а)	108	11	13	9	20	23	13	14	2	2	1	4.44
	(б)	21	9	3	2	3	2	1	1	-	-	-	2.67
Мали Трновац	свега	53	1	1	5	7	10	8	2	7	4	8	6.47
	(а)	28	-	-	2	3	7	6	-	4	1	5	6.71
	(б)	25	1	1	3	4	3	2	2	3	3	3	6.20
Муховац	свега	95	3	7	6	8	18	16	15	9	6	7	6.00
	(а)	72	2	5	3	5	13	12	14	9	5	4	6.13
	(б)	23	1	2	3	3	5	4	1	-	1	3	5.61
Неговац	свега	8	3	-	-	1	-	-	3	-	-	1	4.88
	(а)	6	3	-	-	-	-	-	2	-	-	1	4.67
	(б)	2	-	-	-	1	-	-	1	-	-	-	5.50
Несалце	свега	207	9	11	9	24	48	36	35	12	6	17	5.81
	(а)	167	5	6	9	15	36	31	31	12	5	17	6.14
	(б)	40	4	5	-	9	12	5	4	-	1	-	4.43
Осларе	свега	194	12	33	18	35	29	30	19	9	1	8	4.66
	(а)	143	9	20	16	21	22	23	18	6	1	7	4.85
	(б)	51	3	13	2	14	7	7	1	3	-	1	4.12
Претина	свега	13	-	4	1	3	2	2	-	1	-	-	4.08
	(а)	12	-	4	1	3	1	2	-	1	-	-	4.00
	(б)	1	-	-	-	-	1	-	-	-	-	-	5.00
Прибовце	свега	57	1	-	3	10	8	10	13	5	5	2	6.11
	(а)	53	1	-	3	9	6	10	12	5	5	2	6.17
	(б)	4	-	-	-	1	2	-	1	-	-	-	5.25
Равно Бучје	свега	62	1	5	7	3	6	12	9	6	6	7	6.34
	(а)	58	-	5	6	3	6	12	9	5	5	7	6.41
	(б)	4	1	-	1	-	-	-	-	1	1	-	5.25
Раковац	свега	230	18	34	24	54	41	27	25	5	-	2	4.25
	(а)	152	6	19	13	31	30	25	21	5	-	2	4.70
	(б)	78	12	15	11	23	11	2	4	-	-	-	3.36
Русце	свега	16	9	2	2	1	-	-	2	-	-	-	2.31
	(а)	6	2	1	1	-	-	-	2	-	-	-	3.50
	(б)	10	7	1	1	1	-	-	-	-	-	-	1.60
Самољица	свега	171	7	17	12	32	30	32	17	13	3	8	5.22
	(а)	142	4	13	11	21	26	29	15	13	2	8	5.45
	(б)	29	3	4	1	11	4	3	2	-	1	-	4.10
Света Петка	свега	72	4	6	9	15	14	14	8	1	-	1	4.64
	(а)	61	3	5	7	10	14	12	8	1	-	1	4.80
	(б)	11	1	1	2	5	-	2	-	-	-	-	3.73
Себрат	свега	23	2	2	3	3	7	2	2	1	1	-	4.57
	(а)	22	1	2	3	3	7	2	2	1	1	-	4.73
	(б)	1	1	-	-	-	-	-	-	-	-	-	1.00
Сејаце	свега	63	14	9	11	8	5	7	3	2	2	2	3.90
	(а)	50	7	8	9	5	5	7	3	2	2	2	4.38
	(б)	13	7	1	2	3	-	-	-	-	-	-	2.08

ДОМАЋИНСТВА ПРЕМА ПОСЕДОВАЊУ ПОЉОПРИВРЕДНОГ ГАЗДИНСТВА И БРОЈУ ЧЛАНОВА

Назив и тип насеља	Посе-дова-ње газ-дин-ства	Домаћинства											Просе-чан број чла-нова
		укупно	са 1 чланом	2	3	4	5	6	7	8	9	10 и више чла-нова	
Спанчевац	свега	146	30	25	24	19	21	11	8	2	1	5	3.65
	(а)	102	11	20	19	14	15	10	7	2	-	4	3.99
	(б)	44	19	5	5	5	6	1	1	-	1	1	2.86
Српска Кућа	свега	66	6	10	8	9	14	11	4	3	-	1	4.30
	(а)	46	2	3	6	7	11	11	4	2	-	-	4.76
	(б)	20	4	7	2	2	3	-	-	1	-	1	3.25
Старац	свега	78	14	22	12	15	7	5	2	-	-	1	3.15
	(а)	53	10	17	7	9	4	3	2	-	-	1	3.13
	(б)	25	4	5	5	6	3	2	-	-	-	-	3.20
Сухарно	свега	44	-	2	4	5	6	6	5	3	1	12	7.02
	(а)	42	-	1	4	4	6	6	5	3	1	12	7.21
	(б)	2	-	1	-	1	-	-	-	-	-	-	3.00
Трејак	свега	63	9	10	6	8	12	12	5	-	1	-	4.05
	(а)	44	-	5	4	7	10	12	5	-	1	-	4.91
	(б)	19	9	5	2	1	2	-	-	-	-	-	2.05
Турија	свега	70	3	3	8	10	12	13	3	8	3	7	5.71
	(а)	38	3	2	3	5	7	6	1	4	1	6	5.79
	(б)	32	-	1	5	5	5	7	2	4	2	1	5.63
Узово	свега	4	1	2	-	-	1	-	-	-	-	-	2.50
	(а)	4	1	2	-	-	1	-	-	-	-	-	2.50
	(б)	-	-	-	-	-	-	-	-	-	-	-	-
Чар	свега	39	-	-	1	6	4	6	6	5	1	10	7.59
	(а)	23	-	-	1	4	3	4	2	3	1	5	7.13
	(б)	16	-	-	-	2	1	2	4	2	-	5	8.25
Владичин Хан	свега	7672	1264	2036	1321	1735	726	415	113	35	13	14	3.09
	(а)	3717	542	1297	605	518	376	288	55	23	7	6	3.05
	(б)	3955	722	739	716	1217	350	127	58	12	6	8	3.13
Градска	свега	2643	354	603	528	793	231	95	26	6	3	4	3.15
	(а)	558	36	188	101	115	66	44	6	2	-	-	3.27
	(б)	2085	318	415	427	678	165	51	20	4	3	4	3.12
Остала	свега	5029	910	1433	793	942	495	320	87	29	10	10	3.05
	(а)	3159	506	1109	504	403	310	244	49	21	7	6	3.01
	(б)	1870	404	324	289	539	185	76	38	8	3	4	3.13
Балиновце	свега	50	7	18	11	3	4	5	1	-	1	-	3.08
	(а)	40	5	16	8	2	4	4	1	-	-	-	3.00
	(б)	10	2	2	3	1	-	1	-	-	1	-	3.40
Бачвиште	свега	24	5	9	3	3	3	1	-	-	-	-	2.71
	(а)	15	2	9	2	-	1	1	-	-	-	-	2.47
	(б)	9	3	-	1	3	2	-	-	-	-	-	3.11
Белановце	свега	57	9	42	4	2	-	-	-	-	-	-	1.98
	(а)	57	9	42	4	2	-	-	-	-	-	-	1.98
	(б)	-	-	-	-	-	-	-	-	-	-	-	-
Белишево	свега	69	22	40	4	-	1	-	1	-	-	1	1.97
	(а)	66	19	40	4	-	1	-	1	-	-	1	2.02
	(б)	3	3	-	-	-	-	-	-	-	-	-	1.00
Богошево	свега	65	16	24	3	12	6	3	1	-	-	-	2.71
	(а)	56	12	23	2	10	5	3	1	-	-	-	2.75
	(б)	9	4	1	1	2	1	-	-	-	-	-	2.44
Брестово	свега	38	8	9	8	4	5	4	-	-	-	-	3.03
	(а)	36	7	8	8	4	5	4	-	-	-	-	3.11
	(б)	2	1	1	-	-	-	-	-	-	-	-	1.50
Владичин Хан	г свега	2643	354	603	528	793	231	95	26	6	3	4	3.15
	(а)	558	36	188	101	115	66	44	6	2	-	-	3.27
	(б)	2085	318	415	427	678	165	51	20	4	3	4	3.12

ДОМАЋИНСТВА ПРЕМА ПОСЕДОВАЊУ ПОЉОПРИВРЕДНОГ ГАЗДИНСТВА И БРОЈУ ЧЛАНОВА

Назив и тип насеља	Посе- дова- ње газ- дин- ства	Домаћинства										Просе- чан број чла- нова	
		укупно	са 1 чланом	2	3	4	5	6	7	8	9		10 и више чла- нова
Врбово	свега	114	22	28	16	30	7	7	1	1	1	1	3.13
	(а)	96	13	26	15	25	6	7	1	1	1	1	3.29
	(б)	18	9	2	1	5	1	-	-	-	-	-	2.28
Гариње	свега	165	20	41	27	40	18	14	3	2	-	-	3.36
	(а)	86	12	22	16	9	11	13	1	2	-	-	3.44
	(б)	79	8	19	11	31	7	1	2	-	-	-	3.27
Горње Јабукovo	свега	78	27	36	8	4	3	-	-	-	-	-	1.97
	(а)	71	24	32	8	4	3	-	-	-	-	-	2.01
	(б)	7	3	4	-	-	-	-	-	-	-	-	1.57
Грамађе	свега	82	16	23	15	12	8	5	3	-	-	-	3.00
	(а)	50	6	17	9	4	7	4	3	-	-	-	3.26
	(б)	32	10	6	6	8	1	1	-	-	-	-	2.59
Декутинце	свега	82	10	23	10	21	9	7	2	-	-	-	3.30
	(а)	52	7	17	5	9	6	6	2	-	-	-	3.31
	(б)	30	3	6	5	12	3	1	-	-	-	-	3.30
Доње Јабукovo	свега	60	11	29	9	2	7	1	1	-	-	-	2.53
	(а)	53	9	26	8	2	6	1	1	-	-	-	2.57
	(б)	7	2	3	1	-	1	-	-	-	-	-	2.29
Дупљане	свега	68	17	30	8	7	4	2	-	-	-	-	2.37
	(а)	50	8	25	6	5	4	2	-	-	-	-	2.56
	(б)	18	9	5	2	2	-	-	-	-	-	-	1.83
Житорађе	свега	358	30	51	77	98	49	37	12	3	1	-	3.74
	(а)	181	13	24	38	45	30	24	4	2	1	-	3.88
	(б)	177	17	27	39	53	19	13	8	1	-	-	3.60
Зебинце	свега	57	12	33	7	3	2	-	-	-	-	-	2.12
	(а)	56	12	32	7	3	2	-	-	-	-	-	2.13
	(б)	1	-	1	-	-	-	-	-	-	-	-	2.00
Јагњило	свега	48	15	20	7	3	1	1	1	-	-	-	2.21
	(а)	45	12	20	7	3	1	1	1	-	-	-	2.29
	(б)	3	3	-	-	-	-	-	-	-	-	-	1.00
Јастребац	свега	86	19	35	15	5	6	5	1	-	-	-	2.57
	(а)	62	7	29	12	5	4	5	-	-	-	-	2.76
	(б)	24	12	6	3	-	2	-	1	-	-	-	2.08
Јовац	свега	44	20	14	3	3	2	1	-	1	-	-	2.11
	(а)	43	19	14	3	3	2	1	-	1	-	-	2.14
	(б)	1	1	-	-	-	-	-	-	-	-	-	1.00
Калиманце	свега	35	3	12	6	10	2	1	1	-	-	-	3.09
	(а)	11	2	4	1	2	1	1	-	-	-	-	2.91
	(б)	24	1	8	5	8	1	-	1	-	-	-	3.17
Кацапун	свега	28	5	13	5	-	4	-	-	1	-	-	2.64
	(а)	22	1	11	5	-	4	-	-	1	-	-	3.00
	(б)	6	4	2	-	-	-	-	-	-	-	-	1.33
Козница	свега	73	15	15	7	19	9	8	-	-	-	-	3.22
	(а)	52	12	10	2	14	8	6	-	-	-	-	3.27
	(б)	21	3	5	5	5	1	2	-	-	-	-	3.10
Копитарце	свега	31	5	13	9	3	1	-	-	-	-	-	2.42
	(а)	23	3	12	6	1	1	-	-	-	-	-	2.35
	(б)	8	2	1	3	2	-	-	-	-	-	-	2.63
Костомлатица	свега	13	4	9	-	-	-	-	-	-	-	-	1.69
	(а)	6	2	4	-	-	-	-	-	-	-	-	1.67
	(б)	7	2	5	-	-	-	-	-	-	-	-	1.71
Кржинце	свега	76	15	12	8	20	13	7	1	-	-	-	3.38
	(а)	50	7	9	6	14	8	6	-	-	-	-	3.50
	(б)	26	8	3	2	6	5	1	1	-	-	-	3.15

ДОМАЋИНСТВА ПРЕМА ПОСЕДОВАЊУ ПОЉОПРИВРЕДНОГ ГАЗДИНСТВА И БРОЈУ ЧЛАНОВА

Назив и тип насеља	Посе- дова- ње газ- дин- ства	Домаћинства											Просе- чан број чла- нова	
		укупно	са 1 чланом	2	3	4	5	6	7	8	9	10 и више чла- нова		
Кукавица	свега	10	3	7	-	-	-	-	-	-	-	-	-	1.70
	(а)	10	3	7	-	-	-	-	-	-	-	-	-	1.70
	(б)	-	-	-	-	-	-	-	-	-	-	-	-	-
Куново	свега	164	30	46	21	22	16	24	5	-	-	-	-	3.24
	(а)	134	20	41	18	12	15	23	5	-	-	-	-	3.37
	(б)	30	10	5	3	10	1	1	-	-	-	-	-	2.67
Лебет	свега	34	9	10	4	3	4	2	1	-	-	1	3.00	
	(а)	10	1	4	2	-	-	1	1	-	-	1	3.80	
	(б)	24	8	6	2	3	4	1	-	-	-	-	2.67	
Лепеница	свега	227	40	40	44	57	28	14	2	2	-	-	-	3.23
	(а)	83	11	20	17	18	9	7	-	1	-	-	-	3.24
	(б)	144	29	20	27	39	19	7	2	1	-	-	-	3.23
Летовиште	свега	68	14	27	13	5	5	3	1	-	-	-	-	2.60
	(а)	61	10	27	11	4	5	3	1	-	-	-	-	2.67
	(б)	7	4	-	2	1	-	-	-	-	-	-	-	2.00
Љутеж	свега	88	8	34	14	10	11	9	2	-	-	-	-	3.19
	(а)	77	5	32	13	8	9	8	2	-	-	-	-	3.21
	(б)	11	3	2	1	2	2	1	-	-	-	-	-	3.09
Мазараћ	свега	73	22	21	7	10	7	5	1	-	-	-	-	2.70
	(а)	47	11	16	4	5	7	4	-	-	-	-	-	2.85
	(б)	26	11	5	3	5	-	1	1	-	-	-	-	2.42
Манајле	свега	27	9	11	3	2	-	2	-	-	-	-	-	2.22
	(а)	22	5	10	3	2	-	2	-	-	-	-	-	2.45
	(б)	5	4	1	-	-	-	-	-	-	-	-	-	1.20
Мањак	свега	178	19	48	27	23	31	19	6	3	2	-	-	3.60
	(а)	151	12	44	25	17	26	18	4	3	2	-	-	3.65
	(б)	27	7	4	2	6	5	1	2	-	-	-	-	3.33
Мртвица	свега	139	35	40	28	15	10	8	3	-	-	-	-	2.72
	(а)	108	20	38	22	9	9	7	3	-	-	-	-	2.83
	(б)	31	15	2	6	6	1	1	-	-	-	-	-	2.32
Островица	свега	25	13	10	2	-	-	-	-	-	-	-	-	1.56
	(а)	23	12	9	2	-	-	-	-	-	-	-	-	1.57
	(б)	2	1	1	-	-	-	-	-	-	-	-	-	1.50
Полом	свега	121	18	28	6	28	21	14	3	2	-	1	3.64	
	(а)	71	8	24	3	10	12	9	2	2	-	1	3.65	
	(б)	50	10	4	3	18	9	5	1	-	-	-	3.62	
Прекодолце	свега	465	60	83	88	116	61	40	13	2	1	1	3.49	
	(а)	179	22	39	40	27	23	23	5	-	-	-	3.44	
	(б)	286	38	44	48	89	38	17	8	2	1	1	3.53	
Прибој	свега	131	24	36	23	26	13	7	-	2	-	-	2.99	
	(а)	67	8	21	12	11	11	3	-	1	-	-	3.15	
	(б)	64	16	15	11	15	2	4	-	1	-	-	2.83	
Равна Река	свега	85	27	41	13	2	1	1	-	-	-	-	1.96	
	(а)	73	16	40	13	2	1	1	-	-	-	-	2.11	
	(б)	12	11	1	-	-	-	-	-	-	-	-	1.08	
Рдово	свега	62	17	29	6	7	3	-	-	-	-	-	2.19	
	(а)	48	13	27	5	1	2	-	-	-	-	-	2.00	
	(б)	14	4	2	1	6	1	-	-	-	-	-	2.86	
Репинце	свега	292	38	55	44	108	28	13	6	-	-	-	3.33	
	(а)	107	10	29	18	25	13	9	3	-	-	-	3.38	
	(б)	185	28	26	26	83	15	4	3	-	-	-	3.30	
Репиште	свега	131	35	47	18	11	7	11	-	2	-	-	2.63	
	(а)	102	21	38	18	6	6	11	-	2	-	-	2.81	
	(б)	29	14	9	-	5	1	-	-	-	-	-	1.97	

ДОМАЋИНСТВА ПРЕМА ПОСЕДОВАЊУ ПОЉОПРИВРЕДНОГ ГАЗДИНСТВА И БРОЈУ ЧЛАНОВА

Назив и тип насеља	Посе- дова- ње газ- дин- ства	Домаћинства										Просе- чан број чла- нова	
		укупно	са 1 чланом	2	3	4	5	6	7	8	9		10 и више чла- нова
Ружић	свега	70	20	22	13	4	5	5	1	-	-	-	2.59
	(а)	54	11	19	11	4	4	4	1	-	-	-	2.76
	(б)	16	9	3	2	-	1	1	-	-	-	-	2.00
Солачка Сена	свега	49	8	19	7	4	2	5	-	1	1	2	3.31
	(а)	46	7	17	7	4	2	5	-	1	1	2	3.41
	(б)	3	1	2	-	-	-	-	-	-	-	-	1.67
Срнећи Дол	свега	27	7	14	3	2	-	1	-	-	-	-	2.15
	(а)	24	4	14	3	2	-	1	-	-	-	-	2.29
	(б)	3	3	-	-	-	-	-	-	-	-	-	1.00
Стубал	свега	336	62	71	51	80	40	14	8	6	1	3	3.31
	(а)	152	22	41	28	30	20	5	3	3	-	-	3.18
	(б)	184	40	30	23	50	20	9	5	3	1	3	3.42
Сува Морава	свега	271	33	65	58	77	23	9	4	1	1	-	3.17
	(а)	126	16	38	27	26	8	7	2	1	1	-	3.10
	(б)	145	17	27	31	51	15	2	2	-	-	-	3.23
Теговиште	свега	65	10	24	10	13	5	3	-	-	-	-	2.82
	(а)	50	7	21	8	7	4	3	-	-	-	-	2.78
	(б)	15	3	3	2	6	1	-	-	-	-	-	2.93
Урвич	свега	23	4	8	4	3	1	1	1	-	1	-	3.09
	(а)	23	4	8	4	3	1	1	1	-	1	-	3.09
	(б)	-	-	-	-	-	-	-	-	-	-	-	-
Џеп	свега	67	12	18	16	10	9	1	1	-	-	-	2.90
	(а)	32	4	13	8	4	3	-	-	-	-	-	2.66
	(б)	35	8	5	8	6	6	1	1	-	-	-	3.11
Врање	свега	26799	3565	6149	4964	7327	2686	1405	487	132	46	38	3.25
	(а)	7049	924	2127	1070	1061	847	640	264	71	23	22	3.34
	(б)	19750	2641	4022	3894	6266	1839	765	223	61	23	16	3.22
Градска	свега	18915	2352	4078	3842	5865	1759	710	214	60	21	14	3.22
	(а)	1346	114	428	260	276	168	70	24	4	2	-	3.22
	(б)	17569	2238	3650	3582	5589	1591	640	190	56	19	14	3.22
Остала	свега	7884	1213	2071	1122	1462	927	695	273	72	25	24	3.34
	(а)	5703	810	1699	810	785	679	570	240	67	21	22	3.37
	(б)	2181	403	372	312	677	248	125	33	5	4	2	3.26
Александровац	свега	134	8	24	20	36	19	19	6	2	-	-	3.93
	(а)	110	7	21	16	24	16	18	6	2	-	-	3.99
	(б)	24	1	3	4	12	3	1	-	-	-	-	3.67
Бабина Пољана	свега	33	7	16	5	2	2	-	1	-	-	-	2.39
	(а)	20	1	11	4	2	1	-	1	-	-	-	2.75
	(б)	13	6	5	1	-	1	-	-	-	-	-	1.85
Барбарушинце	свега	33	7	13	6	3	1	3	-	-	-	-	2.61
	(а)	21	2	7	5	3	1	3	-	-	-	-	3.14
	(б)	12	5	6	1	-	-	-	-	-	-	-	1.67
Барелић	свега	44	7	7	7	9	5	7	1	-	1	-	3.66
	(а)	8	2	1	-	2	-	2	1	-	-	-	3.88
	(б)	36	5	6	7	7	5	5	-	-	1	-	3.61
Бели Брег	свега	29	6	6	4	8	1	2	1	1	-	-	3.24
	(а)	23	3	5	3	7	1	2	1	1	-	-	3.57
	(б)	6	3	1	1	1	-	-	-	-	-	-	2.00
Бојин Дел	свега	31	7	12	4	2	3	-	3	-	-	-	2.81
	(а)	31	7	12	4	2	3	-	3	-	-	-	2.81
	(б)	-	-	-	-	-	-	-	-	-	-	-	-
Бресница	свега	119	15	22	24	35	9	7	6	-	-	1	3.45
	(а)	81	10	18	16	17	7	7	5	-	-	1	3.51
	(б)	38	5	4	8	18	2	-	1	-	-	-	3.32

ДОМАЋИНСТВА ПРЕМА ПОСЕДОВАЊУ ПОЉОПРИВРЕДНОГ ГАЗДИНСТВА И БРОЈУ ЧЛАНОВА

Назив и тип насеља	Посе- дова- ње газ- дин- ства	Домаћинства											Просе- чан број чла- нова
		укупно	са 1 чланом	2	3	4	5	6	7	8	9	10 и више чла- нова	
Буковац	свега	230	31	50	33	52	35	22	5	2	-	-	3.46
	(а)	129	16	33	14	19	22	20	4	1	-	-	3.61
	(б)	101	15	17	19	33	13	2	1	1	-	-	3.27
Булџесовце	свега	23	7	3	2	3	4	3	-	-	1	-	3.39
	(а)	20	6	3	2	1	4	3	-	-	1	-	3.45
	(б)	3	1	-	-	2	-	-	-	-	-	-	3.00
Буштрање	свега	150	31	42	19	15	17	16	8	-	2	-	3.25
	(а)	136	28	40	17	11	14	16	8	-	2	-	3.26
	(б)	14	3	2	2	4	3	-	-	-	-	-	3.14
Вишевце	свега	39	17	10	4	3	3	1	-	-	-	1	2.36
	(а)	33	12	10	4	2	3	1	-	-	-	1	2.52
	(б)	6	5	-	-	1	-	-	-	-	-	-	1.50
Власе	свега	141	25	45	17	29	17	6	2	-	-	-	2.96
	(а)	101	16	40	10	14	13	6	2	-	-	-	2.94
	(б)	40	9	5	7	15	4	-	-	-	-	-	3.00
Врање	г свега	17196	2135	3707	3562	5385	1589	575	173	45	16	9	3.20
	(а)	1103	88	353	212	227	146	52	21	4	-	-	3.23
	(б)	16093	2047	3354	3350	5158	1443	523	152	41	16	9	3.20
Врањска Бања	г свега	1719	217	371	280	480	170	135	41	15	5	5	3.42
	(а)	243	26	75	48	49	22	18	3	-	2	-	3.18
	(б)	1476	191	296	232	431	148	117	38	15	3	5	3.46
Вртогош	свега	340	35	64	44	65	39	59	26	5	1	2	3.99
	(а)	277	20	47	38	50	35	54	26	4	1	2	4.22
	(б)	63	15	17	6	15	4	5	-	1	-	-	2.94
Големо Село	свега	326	61	92	37	53	40	25	16	1	-	1	3.22
	(а)	228	37	81	27	22	28	20	12	-	-	1	3.17
	(б)	98	24	11	10	31	12	5	4	1	-	-	3.33
Горња Отуља	свега	9	5	4	-	-	-	-	-	-	-	-	1.44
	(а)	8	4	4	-	-	-	-	-	-	-	-	1.50
	(б)	1	1	-	-	-	-	-	-	-	-	-	1.00
Горње Жапско	свега	31	4	12	3	6	-	4	2	-	-	-	3.19
	(а)	31	4	12	3	6	-	4	2	-	-	-	3.19
	(б)	-	-	-	-	-	-	-	-	-	-	-	-
Горње Пуношевце	свега	19	7	8	2	-	1	1	-	-	-	-	2.11
	(а)	17	5	8	2	-	1	1	-	-	-	-	2.24
	(б)	2	2	-	-	-	-	-	-	-	-	-	1.00
Горње Требешиње	свега	66	4	20	18	13	6	2	3	-	-	-	3.23
	(а)	48	4	17	13	4	6	1	3	-	-	-	3.13
	(б)	18	-	3	5	9	-	1	-	-	-	-	3.50
Горњи Нерадовац	свега	89	9	16	18	19	13	8	6	-	-	-	3.66
	(а)	61	6	13	12	10	8	6	6	-	-	-	3.70
	(б)	28	3	3	6	9	5	2	-	-	-	-	3.57
Градња	свега	82	21	24	9	11	7	4	3	-	3	-	3.01
	(а)	59	15	19	6	7	6	1	3	-	2	-	2.95
	(б)	23	6	5	3	4	1	3	-	-	1	-	3.17
Гумериште	свега	16	9	6	-	-	1	-	-	-	-	-	1.63
	(а)	16	9	6	-	-	1	-	-	-	-	-	1.63
	(б)	-	-	-	-	-	-	-	-	-	-	-	-
Давидовац	свега	144	18	29	19	43	22	7	3	3	-	-	3.49
	(а)	91	7	19	14	21	17	7	3	3	-	-	3.77
	(б)	53	11	10	5	22	5	-	-	-	-	-	3.00
Добрејанце	свега	29	4	17	1	1	1	1	4	-	-	-	2.90
	(а)	28	3	17	1	1	1	1	4	-	-	-	2.96
	(б)	1	1	-	-	-	-	-	-	-	-	-	1.00

ДОМАЋИНСТВА ПРЕМА ПОСЕДОВАЊУ ПОЉОПРИВРЕДНОГ ГАЗДИНСТВА И БРОЈУ ЧЛАНОВА

Назив и тип насеља	Посе- дова- ње газ- дин- ства	Домаћинства										Просе- чан број чла- нова	
		укупно	са 1 чланом	2	3	4	5	6	7	8	9		10 и више чла- нова
Доња Отуља	свега	30	4	7	5	5	7	1	1	-	-	-	3.37
	(а)	30	4	7	5	5	7	1	1	-	-	-	3.37
	(б)	-	-	-	-	-	-	-	-	-	-	-	-
Доње Жапско	свега	115	14	25	18	20	20	8	5	5	-	-	3.66
	(а)	106	11	24	17	18	18	8	5	5	-	-	3.73
	(б)	9	3	1	1	2	2	-	-	-	-	-	2.89
Доње Пуношевце	свега	11	3	6	2	-	-	-	-	-	-	-	1.91
	(а)	11	3	6	2	-	-	-	-	-	-	-	1.91
	(б)	-	-	-	-	-	-	-	-	-	-	-	-
Доње Требешине	свега	225	23	48	36	44	33	27	10	4	-	-	3.70
	(а)	179	12	41	27	30	31	26	8	4	-	-	3.88
	(б)	46	11	7	9	14	2	1	2	-	-	-	3.00
Доњи Нерадовац	свега	172	16	23	37	50	26	14	4	1	-	1	3.68
	(а)	101	12	19	18	22	15	9	4	1	-	1	3.63
	(б)	71	4	4	19	28	11	5	-	-	-	-	3.75
Драгобужде	свега	16	3	6	2	1	1	2	1	-	-	-	3.06
	(а)	15	3	6	1	1	1	2	1	-	-	-	3.07
	(б)	1	-	-	1	-	-	-	-	-	-	-	3.00
Дреновац	свега	79	27	31	9	10	1	1	-	-	-	-	2.11
	(а)	73	22	31	8	10	1	1	-	-	-	-	2.18
	(б)	6	5	-	1	-	-	-	-	-	-	-	1.33
Дубница	свега	210	21	43	26	40	35	28	11	3	1	2	3.90
	(а)	167	6	35	23	26	33	28	10	3	1	2	4.23
	(б)	43	15	8	3	14	2	-	1	-	-	-	2.63
Дуга Лука	свега	46	9	10	8	7	4	6	1	-	-	1	3.35
	(а)	43	8	9	8	6	4	6	1	-	-	1	3.42
	(б)	3	1	1	-	1	-	-	-	-	-	-	2.33
Дулан	свега	31	4	11	5	6	1	1	3	-	-	-	3.13
	(а)	28	3	10	5	5	1	1	3	-	-	-	3.21
	(б)	3	1	1	-	1	-	-	-	-	-	-	2.33
Дупељево	свега	16	1	6	3	3	1	-	1	-	1	-	3.44
	(а)	16	1	6	3	3	1	-	1	-	1	-	3.44
	(б)	-	-	-	-	-	-	-	-	-	-	-	-
Златокоп	свега	213	23	37	31	56	31	23	9	2	1	-	3.73
	(а)	100	11	25	12	15	16	14	4	2	1	-	3.74
	(б)	113	12	12	19	41	15	9	5	-	-	-	3.73
Изумно	свега	115	17	36	14	26	11	10	1	-	-	-	3.10
	(а)	50	4	17	8	8	7	5	1	-	-	-	3.32
	(б)	65	13	19	6	18	4	5	-	-	-	-	2.94
Катун	свега	96	10	13	9	11	18	21	7	4	2	1	4.50
	(а)	44	4	5	4	5	10	9	4	2	1	-	4.61
	(б)	52	6	8	5	6	8	12	3	2	1	1	4.40
Клашњице	свега	15	6	4	1	1	1	1	1	-	-	-	2.60
	(а)	14	5	4	1	1	1	1	1	-	-	-	2.71
	(б)	1	1	-	-	-	-	-	-	-	-	-	1.00
Клисурица	свега	63	15	26	4	8	3	4	1	2	-	-	2.75
	(а)	53	11	23	3	7	2	4	1	2	-	-	2.85
	(б)	10	4	3	1	1	1	-	-	-	-	-	2.20
Кобањане	свега	29	6	13	6	2	1	-	1	-	-	-	2.41
	(а)	29	6	13	6	2	1	-	1	-	-	-	2.41
	(б)	-	-	-	-	-	-	-	-	-	-	-	-
Корбевац	свега	202	27	47	25	44	28	21	7	3	-	-	3.52
	(а)	110	12	29	14	20	13	13	6	3	-	-	3.65
	(б)	92	15	18	11	24	15	8	1	-	-	-	3.37

ДОМАЋИНСТВА ПРЕМА ПОСЕДОВАЊУ ПОЉОПРИВРЕДНОГ ГАЗДИНСТВА И БРОЈУ ЧЛАНОВА

Назив и тип насеља	Посе-дова-ње газ-дин-ства	Домаћинства											Просе-чан број чла-нова	
		укупно	са 1 чланом	2	3	4	5	6	7	8	9	10 и више чла-нова		
Корбул	свега	7	1	5	1	-	-	-	-	-	-	-	-	2.00
	(а)	-	-	-	-	-	-	-	-	-	-	-	-	-
	(б)	7	1	5	1	-	-	-	-	-	-	-	-	2.00
Коћура	свега	89	24	30	15	7	5	5	2	1	-	-	-	2.63
	(а)	72	18	23	14	5	4	5	2	1	-	-	-	2.75
	(б)	17	6	7	1	2	1	-	-	-	-	-	-	2.12
Крива Феја	свега	298	60	92	56	35	29	11	13	2	-	-	-	2.92
	(а)	214	38	69	38	24	24	10	9	2	-	-	-	3.01
	(б)	84	22	23	18	11	5	1	4	-	-	-	-	2.68
Крушева Глава	свега	56	11	30	6	3	3	2	1	-	-	-	-	2.41
	(а)	54	10	29	6	3	3	2	1	-	-	-	-	2.44
	(б)	2	1	1	-	-	-	-	-	-	-	-	-	1.50
Кумарево	свега	79	8	11	16	26	11	4	2	1	-	-	-	3.58
	(а)	48	3	7	11	14	8	3	1	1	-	-	-	3.73
	(б)	31	5	4	5	12	3	1	1	-	-	-	-	3.35
Купинице	свега	39	9	9	5	4	4	4	2	1	-	-	1	3.44
	(а)	18	2	1	4	2	2	3	2	1	-	-	1	4.67
	(б)	21	7	8	1	2	2	1	-	-	-	-	-	2.38
Лалинце	свега	51	13	19	7	1	2	2	4	3	-	-	-	2.94
	(а)	39	7	16	5	-	2	2	4	3	-	-	-	3.28
	(б)	12	6	3	2	1	-	-	-	-	-	-	-	1.83
Лева Река	свега	39	14	15	6	2	2	-	-	-	-	-	-	2.05
	(а)	39	14	15	6	2	2	-	-	-	-	-	-	2.05
	(б)	-	-	-	-	-	-	-	-	-	-	-	-	-
Лепчинце	свега	47	13	18	4	8	3	-	1	-	-	-	-	2.45
	(а)	43	10	18	4	8	2	-	1	-	-	-	-	2.49
	(б)	4	3	-	-	-	1	-	-	-	-	-	-	2.00
Липовац	свега	28	3	16	3	1	1	3	-	1	-	-	-	2.82
	(а)	28	3	16	3	1	1	3	-	1	-	-	-	2.82
	(б)	-	-	-	-	-	-	-	-	-	-	-	-	-
Луково	свега	71	15	30	10	6	3	2	1	1	1	2	2.82	
	(а)	62	13	27	8	6	1	2	1	1	1	2	2.84	
	(б)	9	2	3	2	-	2	-	-	-	-	-	2.67	
Марганце	свега	10	3	6	-	-	1	-	-	-	-	-	-	2.00
	(а)	9	2	6	-	-	1	-	-	-	-	-	-	2.11
	(б)	1	1	-	-	-	-	-	-	-	-	-	-	1.00
Мечковац	свега	48	8	10	4	12	6	6	1	1	-	-	-	3.52
	(а)	35	3	10	4	6	4	6	1	1	-	-	-	3.71
	(б)	13	5	-	-	6	2	-	-	-	-	-	-	3.00
Мијаковце	свега	17	4	7	5	1	-	-	-	-	-	-	-	2.18
	(а)	17	4	7	5	1	-	-	-	-	-	-	-	2.18
	(б)	-	-	-	-	-	-	-	-	-	-	-	-	-
Мијовце	свега	25	4	10	6	2	1	2	-	-	-	-	-	2.68
	(а)	21	2	9	6	1	1	2	-	-	-	-	-	2.81
	(б)	4	2	1	-	1	-	-	-	-	-	-	-	2.00
Миланово	свега	83	18	23	7	10	11	8	4	1	1	-	-	3.29
	(а)	77	16	22	7	8	10	8	4	1	1	-	-	3.32
	(б)	6	2	1	-	2	1	-	-	-	-	-	-	2.83
Миливојце	свега	42	6	17	9	2	4	3	-	-	1	-	-	2.90
	(а)	35	4	17	8	-	2	3	-	-	1	-	-	2.83
	(б)	7	2	-	1	2	2	-	-	-	-	-	-	3.29
Моштаница	свега	137	17	43	20	25	15	15	2	-	-	-	-	3.23
	(а)	93	4	37	17	14	8	11	2	-	-	-	-	3.28
	(б)	44	13	6	3	11	7	4	-	-	-	-	-	3.11

ДОМАЋИНСТВА ПРЕМА ПОСЕДОВАЊУ ПОЉОПРИВРЕДНОГ ГАЗДИНСТВА И БРОЈУ ЧЛАНОВА

Назив и тип насеља	Посе-дова-ње газ-дин-ства	Домаћинства											Просе-чан број чла-нова
		укупно	са 1 чланом	2	3	4	5	6	7	8	9	10 и више чла-нова	
Наставце	свега	15	3	3	3	2	1	1	1	1	-	-	3.47
	(а)	14	3	3	3	1	1	1	1	1	-	-	3.43
	(б)	1	-	-	-	1	-	-	-	-	-	-	4.00
Несврта	свега	52	11	21	11	5	-	2	2	-	-	-	2.54
	(а)	48	9	20	10	5	-	2	2	-	-	-	2.60
	(б)	4	2	1	1	-	-	-	-	-	-	-	1.75
Нова Брезовица	свега	34	1	10	8	5	6	1	-	3	-	-	3.68
	(а)	32	-	10	8	4	6	1	-	3	-	-	3.75
	(б)	2	1	-	-	1	-	-	-	-	-	-	2.50
Обличка Сена	свега	27	9	14	1	3	-	-	-	-	-	-	1.93
	(а)	27	9	14	1	3	-	-	-	-	-	-	1.93
	(б)	-	-	-	-	-	-	-	-	-	-	-	-
Остра Глава	свега	22	3	5	5	4	2	3	-	-	-	-	3.27
	(а)	20	2	5	5	4	1	3	-	-	-	-	3.30
	(б)	2	1	-	-	-	1	-	-	-	-	-	3.00
Павловац	свега	218	14	39	30	45	42	33	13	1	1	-	4.03
	(а)	103	5	17	14	17	21	18	10	1	-	-	4.27
	(б)	115	9	22	16	28	21	15	3	-	1	-	3.81
Паневље	свега	61	11	14	4	14	10	6	1	-	1	-	3.43
	(а)	52	8	12	2	12	10	6	1	-	1	-	3.62
	(б)	9	3	2	2	2	-	-	-	-	-	-	2.33
Пљачковица	свега	-	-	-	-	-	-	-	-	-	-	-	-
	(а)	-	-	-	-	-	-	-	-	-	-	-	-
	(б)	-	-	-	-	-	-	-	-	-	-	-	-
Првонек	свега	81	24	28	13	8	3	2	1	1	-	1	2.51
	(а)	80	24	28	13	7	3	2	1	1	-	1	2.49
	(б)	1	-	-	-	1	-	-	-	-	-	-	4.00
Превалац	свега	39	3	10	6	2	9	6	2	-	1	-	3.92
	(а)	37	3	9	6	2	8	6	2	-	1	-	3.95
	(б)	2	-	1	-	-	1	-	-	-	-	-	3.50
Преображење	свега	29	10	12	1	1	3	1	1	-	-	-	2.38
	(а)	23	6	11	1	1	2	1	1	-	-	-	2.52
	(б)	6	4	1	-	-	1	-	-	-	-	-	1.83
Ранутовац	свега	122	14	19	10	29	25	17	3	2	2	1	4.02
	(а)	88	10	15	6	14	18	17	3	2	2	1	4.22
	(б)	34	4	4	4	15	7	-	-	-	-	-	3.50
Ратаје	свега	162	15	26	24	42	30	15	7	3	-	-	3.83
	(а)	134	11	20	20	31	27	15	7	3	-	-	3.98
	(б)	28	4	6	4	11	3	-	-	-	-	-	3.11
Рибнице	свега	130	18	23	13	37	22	11	4	2	-	-	3.62
	(а)	57	11	14	6	7	9	6	2	2	-	-	3.44
	(б)	73	7	9	7	30	13	5	2	-	-	-	3.77
Ристовац	свега	98	19	20	12	18	13	6	7	2	1	-	3.49
	(а)	70	8	14	11	10	12	5	7	2	1	-	3.90
	(б)	28	11	6	1	8	1	1	-	-	-	-	2.46
Рождаце	свега	18	5	5	3	3	1	1	-	-	-	-	2.61
	(а)	16	3	5	3	3	1	1	-	-	-	-	2.81
	(б)	2	2	-	-	-	-	-	-	-	-	-	1.00
Русце	свега	18	3	4	2	3	1	1	1	2	-	1	4.06
	(а)	17	3	4	2	2	1	1	1	2	-	1	4.06
	(б)	1	-	-	-	1	-	-	-	-	-	-	4.00
Себеврање	свега	51	14	16	10	3	3	3	1	1	-	-	2.67
	(а)	41	10	15	9	2	2	2	-	1	-	-	2.56
	(б)	10	4	1	1	1	1	1	1	-	-	-	3.10

ДОМАЋИНСТВА ПРЕМА ПОСЕДОВАЊУ ПОЉОПРИВРЕДНОГ ГАЗДИНСТВА И БРОЈУ ЧЛАНОВА

Назив и тип насеља	Посе-дова-ње газ-дин-ства	Домаћинства										Просе-чан број чла-нова	
		укупно	са 1 чланом	2	3	4	5	6	7	8	9		10 и више чла-нова
Сикирје	свега	58	14	24	6	6	3	4	-	-	-	1	2.64
	(а)	53	13	22	6	6	2	4	-	-	-	-	2.51
	(б)	5	1	2	-	-	1	-	-	-	-	1	4.00
Сливница	свега	68	24	28	9	2	3	1	1	-	-	-	2.10
	(а)	65	21	28	9	2	3	1	1	-	-	-	2.15
	(б)	3	3	-	-	-	-	-	-	-	-	-	1.00
Смиљевих	свега	34	6	16	7	3	-	2	-	-	-	-	2.44
	(а)	33	6	15	7	3	-	2	-	-	-	-	2.45
	(б)	1	-	1	-	-	-	-	-	-	-	-	2.00
Содерце	свега	87	13	16	8	14	22	11	1	1	-	1	3.75
	(а)	70	6	14	7	11	18	11	1	1	-	1	4.00
	(б)	17	7	2	1	3	4	-	-	-	-	-	2.71
Средњи Дел	свега	30	8	11	2	3	1	2	1	-	2	-	3.00
	(а)	29	8	10	2	3	1	2	1	-	2	-	3.03
	(б)	1	-	1	-	-	-	-	-	-	-	-	2.00
Станце	свега	32	5	9	4	4	4	3	2	-	-	1	3.53
	(а)	31	4	9	4	4	4	3	2	-	-	1	3.61
	(б)	1	1	-	-	-	-	-	-	-	-	-	1.00
Стара Брезовица	свега	30	8	8	5	2	4	2	-	-	-	1	2.97
	(а)	27	6	7	5	2	4	2	-	-	-	1	3.15
	(б)	3	2	1	-	-	-	-	-	-	-	-	1.33
Стари Глог	свега	18	5	8	2	1	-	1	1	-	-	-	2.44
	(а)	18	5	8	2	1	-	1	1	-	-	-	2.44
	(б)	-	-	-	-	-	-	-	-	-	-	-	-
Стрешак	свега	55	12	30	9	1	2	1	-	-	-	-	2.16
	(а)	55	12	30	9	1	2	1	-	-	-	-	2.16
	(б)	-	-	-	-	-	-	-	-	-	-	-	-
Стропско	свега	53	7	13	9	12	4	5	2	-	-	1	3.51
	(а)	37	6	11	4	6	3	5	1	-	-	1	3.51
	(б)	16	1	2	5	6	1	-	1	-	-	-	3.50
Струганица	свега	9	2	5	-	1	1	-	-	-	-	-	2.33
	(а)	9	2	5	-	1	1	-	-	-	-	-	2.33
	(б)	-	-	-	-	-	-	-	-	-	-	-	-
Студена	свега	36	2	14	8	5	2	2	3	-	-	-	3.25
	(а)	35	2	14	8	4	2	2	3	-	-	-	3.23
	(б)	1	-	-	-	1	-	-	-	-	-	-	4.00
Суви Дол	свега	164	11	33	19	74	16	11	-	-	-	-	3.51
	(а)	55	5	17	6	16	6	5	-	-	-	-	3.29
	(б)	109	6	16	13	58	10	6	-	-	-	-	3.62
Сурдул	свега	22	8	9	3	1	1	-	-	-	-	-	2.00
	(а)	22	8	9	3	1	1	-	-	-	-	-	2.00
	(б)	-	-	-	-	-	-	-	-	-	-	-	-
Тесовиште	свега	25	3	15	3	2	1	1	-	-	-	-	2.44
	(а)	25	3	15	3	2	1	1	-	-	-	-	2.44
	(б)	-	-	-	-	-	-	-	-	-	-	-	-
Тибужде	свега	342	34	59	51	109	46	33	8	1	-	1	3.63
	(а)	184	16	44	26	34	30	25	7	1	-	1	3.72
	(б)	158	18	15	25	75	16	8	1	-	-	-	3.53
Топлац	свега	137	9	31	22	30	17	22	4	1	1	-	3.79
	(а)	115	7	24	20	20	16	22	4	1	1	-	3.93
	(б)	22	2	7	2	10	1	-	-	-	-	-	3.05
Трстена	свега	27	8	10	4	3	1	1	-	-	-	-	2.33
	(а)	24	6	9	4	3	1	1	-	-	-	-	2.46
	(б)	3	2	1	-	-	-	-	-	-	-	-	1.33

ДОМАЋИНСТВА ПРЕМА ПОСЕДОВАЊУ ПОЉОПРИВРЕДНОГ ГАЗДИНСТВА И БРОЈУ ЧЛАНОВА

Назив и тип насеља	Посе-дова-ње газ-дин-ства	Домаћинства										Просе-чан број чла-нова	
		укупно	са 1 чланом	2	3	4	5	6	7	8	9		10 и више чла-нова
Тумба	свега	20	4	11	3	1	1	-	-	-	-	-	2.20
	(а)	19	3	11	3	1	1	-	-	-	-	-	2.26
	(б)	1	1	-	-	-	-	-	-	-	-	-	1.00
Ђуковац	свега	259	12	48	51	59	42	36	8	1	-	2	3.89
	(а)	134	5	31	21	25	24	19	6	1	-	2	3.99
	(б)	125	7	17	30	34	18	17	2	-	-	-	3.78
Ђурковица	свега	8	4	3	1	-	-	-	-	-	-	-	1.63
	(а)	6	3	2	1	-	-	-	-	-	-	-	1.67
	(б)	2	1	1	-	-	-	-	-	-	-	-	1.50
Урманица	свега	19	6	13	-	-	-	-	-	-	-	-	1.68
	(а)	19	6	13	-	-	-	-	-	-	-	-	1.68
	(б)	-	-	-	-	-	-	-	-	-	-	-	-
Ушевце	свега	62	11	24	8	3	8	7	1	-	-	-	2.97
	(а)	58	8	24	8	3	7	7	1	-	-	-	3.03
	(б)	4	3	-	-	-	1	-	-	-	-	-	2.00
Црни Врх	свега	14	2	8	2	2	-	-	-	-	-	-	2.29
	(а)	12	1	7	2	2	-	-	-	-	-	-	2.42
	(б)	2	1	1	-	-	-	-	-	-	-	-	1.50
Црни Луг	свега	79	10	23	12	13	8	9	4	-	-	-	3.37
	(а)	49	5	15	7	5	5	8	4	-	-	-	3.61
	(б)	30	5	8	5	8	3	1	-	-	-	-	2.97
Честелин	свега	12	3	8	1	-	-	-	-	-	-	-	1.83
	(а)	10	3	6	1	-	-	-	-	-	-	-	1.80
	(б)	2	-	2	-	-	-	-	-	-	-	-	2.00
Прешево	свега	7986	566	1124	1021	1511	1603	1100	579	258	109	115	4.37
	(а)	2969	213	498	360	407	495	427	299	138	65	67	4.54
	(б)	5017	353	626	661	1104	1108	673	280	120	44	48	4.27
Градска	свега	-	-	-	-	-	-	-	-	-	-	-	-
	(а)	-	-	-	-	-	-	-	-	-	-	-	-
	(б)	-	-	-	-	-	-	-	-	-	-	-	-
Остала	свега	7986	566	1124	1021	1511	1603	1100	579	258	109	115	4.37
	(а)	2969	213	498	360	407	495	427	299	138	65	67	4.54
	(б)	5017	353	626	661	1104	1108	673	280	120	44	48	4.27
Алиђерце	свега	211	9	11	20	46	52	38	19	10	3	3	4.90
	(а)	109	5	5	12	25	19	19	13	6	2	3	5.02
	(б)	102	4	6	8	21	33	19	6	4	1	-	4.76
Берчевац	свега	3	-	1	-	-	-	1	-	-	-	1	6.33
	(а)	-	-	-	-	-	-	-	-	-	-	-	-
	(б)	3	-	1	-	-	-	1	-	-	-	1	6.33
Бујић	свега	17	1	1	2	3	1	4	2	2	1	-	5.24
	(а)	13	-	-	2	3	-	3	2	2	1	-	5.77
	(б)	4	1	1	-	-	1	1	-	-	-	-	3.50
Букаревац	свега	195	1	22	28	42	46	31	16	6	1	2	4.64
	(а)	49	-	8	9	6	12	5	4	2	1	2	4.76
	(б)	146	1	14	19	36	34	26	12	4	-	-	4.60
Буковац	свега	24	-	3	4	7	4	3	1	1	1	-	4.50
	(а)	10	-	1	1	2	1	2	1	1	1	-	5.40
	(б)	14	-	2	3	5	3	1	-	-	-	-	3.86
Буштрање	свега	201	11	38	23	34	40	31	12	7	2	3	4.34
	(а)	145	8	32	14	13	33	23	10	7	2	3	4.48
	(б)	56	3	6	9	21	7	8	2	-	-	-	3.98
Гаре	свега	-	-	-	-	-	-	-	-	-	-	-	-
	(а)	-	-	-	-	-	-	-	-	-	-	-	-
	(б)	-	-	-	-	-	-	-	-	-	-	-	-

ДОМАЋИНСТВА ПРЕМА ПОСЕДОВАЊУ ПОЉОПРИВРЕДНОГ ГАЗДИНСТВА И БРОЈУ ЧЛАНОВА

Назив и тип насеља	Посе-дова-ње газ-дин-ства	Домаћинства											Просе-чан број чла-нова
		укупно	са 1 чланом	2	3	4	5	6	7	8	9	10 и више чла-нова	
Големи Дол	свега	82	16	8	13	19	13	10	2	1	-	-	3.59
	(а)	40	4	6	8	7	5	7	2	1	-	-	3.93
	(б)	42	12	2	5	12	8	3	-	-	-	-	3.26
Горња Шушаја	свега	20	-	3	2	4	1	6	1	2	1	-	5.05
	(а)	12	-	2	1	-	1	4	1	2	1	-	5.67
	(б)	8	-	1	1	4	-	2	-	-	-	-	4.13
Госпођинце	свега	8	1	-	1	1	-	3	1	1	-	-	5.13
	(а)	7	1	-	-	1	-	3	1	1	-	-	5.43
	(б)	1	-	-	1	-	-	-	-	-	-	-	3.00
Депце	свега	79	-	6	11	12	16	13	3	10	2	6	5.58
	(а)	30	-	1	3	4	7	4	1	6	1	3	6.17
	(б)	49	-	5	8	8	9	9	2	4	1	3	5.22
Доња Шушаја	свега	69	-	3	8	19	14	15	6	3	-	1	4.96
	(а)	39	-	3	3	8	9	9	4	2	-	1	5.13
	(б)	30	-	-	5	11	5	6	2	1	-	-	4.73
Жујинце	свега	315	34	51	34	63	75	35	16	4	1	2	3.96
	(а)	160	25	37	14	22	24	19	12	4	1	2	3.80
	(б)	155	9	14	20	41	51	16	4	-	-	-	4.13
Илинце	свега	29	2	5	5	4	6	1	1	2	-	3	4.69
	(а)	14	-	3	4	2	2	1	-	1	-	1	4.57
	(б)	15	2	2	1	2	4	-	1	1	-	2	4.80
Курбалија	свега	26	1	2	2	5	2	5	4	3	-	2	5.62
	(а)	14	-	-	2	2	-	3	3	2	-	2	6.57
	(б)	12	1	2	-	3	2	2	1	1	-	-	4.50
Љбаник	свега	12	1	7	3	-	1	-	-	-	-	-	2.42
	(а)	11	1	6	3	-	1	-	-	-	-	-	2.45
	(б)	1	-	1	-	-	-	-	-	-	-	-	2.00
Мађаре	свега	33	2	2	4	5	5	6	3	3	1	2	5.27
	(а)	21	-	1	3	2	2	4	3	3	1	2	6.10
	(б)	12	2	1	1	3	3	2	-	-	-	-	3.83
Миратовац	свега	635	49	97	71	111	126	97	48	23	3	10	4.37
	(а)	304	23	59	28	44	55	40	33	13	1	8	4.45
	(б)	331	26	38	43	67	71	57	15	10	2	2	4.29
Норча	свега	251	21	51	31	41	61	27	12	4	1	2	3.95
	(а)	86	4	18	15	11	20	8	6	2	1	1	4.12
	(б)	165	17	33	16	30	41	19	6	2	-	1	3.87
Ораовица	свега	757	26	58	92	144	146	132	77	44	24	14	4.99
	(а)	425	9	33	50	59	69	85	56	31	19	14	5.36
	(б)	332	17	25	42	85	77	47	21	13	5	-	4.51
Печено	свега	20	-	1	-	5	2	3	3	3	2	1	6.25
	(а)	-	-	-	-	-	-	-	-	-	-	-	-
	(б)	20	-	1	-	5	2	3	3	3	2	1	6.25
Прешево	свега	3073	203	432	397	585	649	413	220	91	38	45	4.37
	(а)	504	32	90	63	56	85	62	60	30	14	12	4.64
	(б)	2569	171	342	334	529	564	351	160	61	24	33	4.31
Рајинце	свега	446	31	66	61	75	90	58	40	11	6	8	4.38
	(а)	206	13	34	24	29	33	33	25	6	4	5	4.60
	(б)	240	18	32	37	46	57	25	15	5	2	3	4.19
Ранатовце	свега	13	-	1	2	3	3	-	3	-	1	-	5.00
	(а)	11	-	1	1	2	3	-	3	-	1	-	5.27
	(б)	2	-	-	1	1	-	-	-	-	-	-	3.50
Рељан	свега	174	21	31	24	31	26	19	12	5	4	1	3.99
	(а)	103	15	20	12	13	13	13	8	4	4	1	4.09
	(б)	71	6	11	12	18	13	6	4	1	-	-	3.85

ДОМАЋИНСТВА ПРЕМА ПОСЕДОВАЊУ ПОЉОПРИВРЕДНОГ ГАЗДИНСТВА И БРОЈУ ЧЛАНОВА

Назив и тип насеља	Посе- дова- ње газ- дин- ства	Домаћинства										Просе- чан број чла- нова	
		укупно	са 1 чланом	2	3	4	5	6	7	8	9		10 и више чла- нова
Свињиште	свега	35	8	8	8	4	4	2	1	-	-	-	2.94
	(а)	28	3	6	8	4	4	2	1	-	-	-	3.36
	(б)	7	5	2	-	-	-	-	-	-	-	-	1.29
Сефер	свега	12	1	1	3	1	2	-	2	1	1	-	4.75
	(а)	5	1	1	-	1	1	-	1	-	-	-	3.80
	(б)	7	-	-	3	-	1	-	1	1	1	-	5.43
Славујевац	свега	146	29	28	20	29	22	15	3	-	-	-	3.30
	(а)	97	19	26	11	14	15	9	3	-	-	-	3.20
	(б)	49	10	2	9	15	7	6	-	-	-	-	3.51
Станевце	свега	11	-	-	1	1	1	3	3	1	1	-	6.18
	(а)	9	-	-	1	1	1	2	3	1	-	-	5.89
	(б)	2	-	-	-	-	-	1	-	-	1	-	7.50
Стрезовце	свега	284	38	55	46	67	43	24	8	1	2	-	3.50
	(а)	140	24	29	25	28	16	12	4	-	2	-	3.34
	(б)	144	14	26	21	39	27	12	4	1	-	-	3.67
Трнава	свега	294	29	55	47	47	47	39	22	3	5	-	3.95
	(а)	124	15	31	17	14	16	16	11	2	2	-	3.80
	(б)	170	14	24	30	33	31	23	11	1	3	-	4.05
Цакановац	свега	63	5	15	10	17	11	3	1	1	-	-	3.51
	(а)	33	4	12	5	6	2	3	1	-	-	-	3.09
	(б)	30	1	3	5	11	9	-	-	1	-	-	3.97
Церевајка	свега	17	-	7	1	2	5	-	-	1	-	1	4.12
	(а)	9	-	4	-	-	3	-	-	1	-	1	4.78
	(б)	8	-	3	1	2	2	-	-	-	-	-	3.38
Црнотинце	свега	326	19	47	38	63	66	48	22	11	7	5	4.46
	(а)	143	4	24	18	20	28	24	12	5	5	3	4.69
	(б)	183	15	23	20	43	38	24	10	6	2	2	4.28
Чукарка	свега	105	7	8	9	21	23	15	15	3	1	3	4.88
	(а)	68	3	5	3	8	15	12	15	3	1	3	5.50
	(б)	37	4	3	6	13	8	3	-	-	-	-	3.73
Сурдулица	свега	6967	1158	1680	1177	1595	722	434	151	28	12	10	3.18
	(а)	2747	480	856	427	402	296	201	69	9	4	3	3.05
	(б)	4220	678	824	750	1193	426	233	82	19	8	7	3.26
Градска	свега	3424	417	734	624	988	376	205	62	8	3	7	3.33
	(а)	573	53	160	103	124	77	40	12	2	-	2	3.36
	(б)	2851	364	574	521	864	299	165	50	6	3	5	3.33
Остала	свега	3543	741	946	553	607	346	229	89	20	9	3	3.03
	(а)	2174	427	696	324	278	219	161	57	7	4	1	2.97
	(б)	1369	314	250	229	329	127	68	32	13	5	2	3.11
Алакинце	свега	408	42	62	76	114	53	46	10	3	2	-	3.68
	(а)	191	16	23	35	42	35	31	7	1	1	-	3.99
	(б)	217	26	39	41	72	18	15	3	2	1	-	3.41
Бацијевце	свега	33	7	11	4	3	6	1	-	-	1	-	2.97
	(а)	18	1	6	4	2	4	-	-	-	1	-	3.44
	(б)	15	6	5	-	1	2	1	-	-	-	-	2.40
Бело Поље	свега	185	35	42	36	51	13	7	1	-	-	-	2.95
	(а)	32	5	10	4	6	5	2	-	-	-	-	3.06
	(б)	153	30	32	32	45	8	5	1	-	-	-	2.92
Биновце	свега	148	20	31	21	24	19	19	11	2	-	1	3.74
	(а)	89	12	23	17	11	10	13	3	-	-	-	3.39
	(б)	59	8	8	4	13	9	6	8	2	-	1	4.25
Битврђа	свега	10	2	5	2	-	1	-	-	-	-	-	2.30
	(а)	8	-	5	2	-	1	-	-	-	-	-	2.63
	(б)	2	2	-	-	-	-	-	-	-	-	-	1.00

ДОМАЋИНСТВА ПРЕМА ПОСЕДОВАЊУ ПОЉОПРИВРЕДНОГ ГАЗДИНСТВА И БРОЈУ ЧЛАНОВА

Назив и тип насеља	Посе- дова- ње газ- дин- ства	Домаћинства											Просе- чан број чла- нова
		укупно	са 1 чланом	2	3	4	5	6	7	8	9	10 и више чла- нова	
Божица	свега	135	31	54	21	19	6	3	1	-	-	-	2.47
	(а)	89	21	41	10	10	4	2	1	-	-	-	2.38
	(б)	46	10	13	11	9	2	1	-	-	-	-	2.63
Власина Округлица	свега	62	17	21	8	4	8	4	-	-	-	-	2.63
	(а)	28	5	10	6	-	5	2	-	-	-	-	2.86
	(б)	34	12	11	2	4	3	2	-	-	-	-	2.44
Власина Рид	свега	130	44	50	16	17	2	1	-	-	-	-	2.12
	(а)	80	20	35	10	13	1	1	-	-	-	-	2.29
	(б)	50	24	15	6	4	1	-	-	-	-	-	1.86
Власина Стојковићева	свега	94	23	34	11	14	6	2	3	-	1	-	2.68
	(а)	58	9	25	7	8	5	2	2	-	-	-	2.81
	(б)	36	14	9	4	6	1	-	1	-	1	-	2.47
Вучаделце	свега	25	9	12	1	2	-	1	-	-	-	-	2.00
	(а)	22	7	11	1	2	-	1	-	-	-	-	2.09
	(б)	3	2	1	-	-	-	-	-	-	-	-	1.33
Горња Козница	свега	29	9	9	4	2	1	3	1	-	-	-	2.66
	(а)	25	6	8	4	2	1	3	1	-	-	-	2.88
	(б)	4	3	1	-	-	-	-	-	-	-	-	1.25
Горње Романовце	свега	21	4	11	3	1	1	1	-	-	-	-	2.38
	(а)	19	2	11	3	1	1	1	-	-	-	-	2.53
	(б)	2	2	-	-	-	-	-	-	-	-	-	1.00
Грознатовци	свега	16	7	4	1	1	1	1	1	-	-	-	2.50
	(а)	16	7	4	1	1	1	1	1	-	-	-	2.50
	(б)	-	-	-	-	-	-	-	-	-	-	-	-
Дањино Село	свега	27	4	10	5	4	-	2	2	-	-	-	3.00
	(а)	24	3	10	5	2	-	2	2	-	-	-	3.00
	(б)	3	1	-	-	2	-	-	-	-	-	-	3.00
Дикава	свега	52	11	23	4	5	3	5	-	1	-	-	2.73
	(а)	49	10	22	4	4	3	5	-	1	-	-	2.76
	(б)	3	1	1	-	1	-	-	-	-	-	-	2.33
Доње Романовце	свега	148	27	25	17	38	21	16	4	-	-	-	3.44
	(а)	67	8	13	8	17	9	8	4	-	-	-	3.69
	(б)	81	19	12	9	21	12	8	-	-	-	-	3.23
Драјинци	свега	43	21	14	5	1	2	-	-	-	-	-	1.81
	(а)	41	20	13	5	1	2	-	-	-	-	-	1.83
	(б)	2	1	1	-	-	-	-	-	-	-	-	1.50
Дуги Дел	свега	21	8	9	1	2	1	-	-	-	-	-	2.00
	(а)	18	6	8	1	2	1	-	-	-	-	-	2.11
	(б)	3	2	1	-	-	-	-	-	-	-	-	1.33
Дугојница	свега	81	9	24	7	18	14	8	1	-	-	-	3.40
	(а)	63	5	22	6	9	13	7	1	-	-	-	3.44
	(б)	18	4	2	1	9	1	1	-	-	-	-	3.22
Загужање	свега	243	23	37	53	67	33	15	9	6	-	-	3.66
	(а)	77	7	19	12	12	13	5	5	4	-	-	3.78
	(б)	166	16	18	41	55	20	10	4	2	-	-	3.61
Јелашница	свега	341	49	83	54	57	55	24	13	3	2	1	3.44
	(а)	203	35	55	36	22	32	18	4	1	-	-	3.18
	(б)	138	14	28	18	35	23	6	9	2	2	1	3.83
Калабовце	свега	33	3	12	4	9	3	2	-	-	-	-	3.09
	(а)	29	2	10	3	9	3	2	-	-	-	-	3.24
	(б)	4	1	2	1	-	-	-	-	-	-	-	2.00
Кијевац	свега	60	15	10	11	11	9	2	2	-	-	-	3.05
	(а)	55	12	10	11	9	9	2	2	-	-	-	3.13
	(б)	5	3	-	-	2	-	-	-	-	-	-	2.20

ДОМАЋИНСТВА ПРЕМА ПОСЕДОВАЊУ ПОЉОПРИВРЕДНОГ ГАЗДИНСТВА И БРОЈУ ЧЛАНОВА

Назив и тип насеља	Посе- дова- ње газ- дин- ства	Домаћинства											Просе- чан број чла- нова
		укупно	са 1 чланом	2	3	4	5	6	7	8	9	10 и више чла- нова	
Клисура	свега	169	77	57	15	11	5	3	-	-	1	-	1.96
	(а)	116	51	43	8	7	4	2	-	-	1	-	1.98
	(б)	53	26	14	7	4	1	1	-	-	-	-	1.92
Колуница	свега	4	2	1	1	-	-	-	-	-	-	-	1.75
	(а)	2	1	1	-	-	-	-	-	-	-	-	1.50
	(б)	2	1	-	1	-	-	-	-	-	-	-	2.00
Кострошевци	свега	43	20	18	-	2	1	2	-	-	-	-	1.88
	(а)	40	18	17	-	2	1	2	-	-	-	-	1.93
	(б)	3	2	1	-	-	-	-	-	-	-	-	1.33
Лескова Бара	свега	41	8	10	5	6	3	6	3	-	-	-	3.39
	(а)	28	2	7	4	4	3	5	3	-	-	-	3.93
	(б)	13	6	3	1	2	-	1	-	-	-	-	2.23
Масурица	свега	386	49	101	89	79	28	20	13	4	2	1	3.23
	(а)	208	25	75	43	28	14	13	8	-	1	1	3.07
	(б)	178	24	26	46	51	14	7	5	4	1	-	3.40
Мачкатица	свега	94	23	25	17	16	8	4	1	-	-	-	2.76
	(а)	63	14	19	12	8	6	4	-	-	-	-	2.76
	(б)	31	9	6	5	8	2	-	1	-	-	-	2.74
Ново Село	свега	37	10	16	8	2	-	1	-	-	-	-	2.16
	(а)	36	9	16	8	2	-	1	-	-	-	-	2.19
	(б)	1	1	-	-	-	-	-	-	-	-	-	1.00
Паља	свега	12	7	4	1	-	-	-	-	-	-	-	1.50
	(а)	12	7	4	1	-	-	-	-	-	-	-	1.50
	(б)	-	-	-	-	-	-	-	-	-	-	-	-
Рђавица	свега	22	9	9	3	1	-	-	-	-	-	-	1.82
	(а)	22	9	9	3	1	-	-	-	-	-	-	1.82
	(б)	-	-	-	-	-	-	-	-	-	-	-	-
Стајковце	свега	58	19	18	9	7	2	1	2	-	-	-	2.41
	(а)	43	8	15	8	7	2	1	2	-	-	-	2.79
	(б)	15	11	3	1	-	-	-	-	-	-	-	1.33
Стрезимировци	свега	28	10	13	3	2	-	-	-	-	-	-	1.89
	(а)	17	4	10	1	2	-	-	-	-	-	-	2.06
	(б)	11	6	3	2	-	-	-	-	-	-	-	1.64
Сувојница	свега	268	49	42	46	53	38	28	11	1	-	-	3.46
	(а)	182	23	34	28	35	29	23	10	-	-	-	3.67
	(б)	86	26	8	18	18	9	5	1	1	-	-	3.00
Сурдулица	свега	3239	382	692	588	937	363	198	61	8	3	7	3.36
	(а)	541	48	150	99	118	72	38	12	2	-	2	3.37
	(б)	2698	334	542	489	819	291	160	49	6	3	5	3.35
Суви Дол	свега	41	20	15	5	1	-	-	-	-	-	-	1.68
	(а)	35	16	14	4	1	-	-	-	-	-	-	1.71
	(б)	6	4	1	1	-	-	-	-	-	-	-	1.50
Топли До	свега	27	8	13	5	1	-	-	-	-	-	-	1.96
	(а)	25	7	12	5	1	-	-	-	-	-	-	2.00
	(б)	2	1	1	-	-	-	-	-	-	-	-	1.50
Топли Дол	свега	61	25	24	6	2	2	1	1	-	-	-	2.00
	(а)	43	13	20	6	-	2	1	1	-	-	-	2.19
	(б)	18	12	4	-	2	-	-	-	-	-	-	1.56
Троскач	свега	4	3	-	1	-	-	-	-	-	-	-	1.50
	(а)	1	-	-	1	-	-	-	-	-	-	-	3.00
	(б)	3	3	-	-	-	-	-	-	-	-	-	1.00
Ђурковица	свега	88	17	29	10	11	14	7	-	-	-	-	2.97
	(а)	32	6	16	1	1	5	3	-	-	-	-	2.75
	(б)	56	11	13	9	10	9	4	-	-	-	-	3.09

ДОМАЋИНСТВА ПРЕМА ПОСЕДОВАЊУ ПОЉОПРИВРЕДНОГ ГАЗДИНСТВА И БРОЈУ ЧЛАНОВА

Назив и тип насеља	Посе- дова- ње газ- дин- ства	Домаћинства											Просе- чан број чла- нова
		укупно	са 1 чланом	2	3	4	5	6	7	8	9	10 и више чла- нова	
Трговиште	свега	2133	457	555	303	448	219	96	31	11	8	5	2.99
	(a)	1263	287	430	175	173	100	56	21	9	8	4	2.80
	(б)	870	170	125	128	275	119	40	10	2	-	1	3.26
<i>Градска</i>	свега	-	-	-	-	-	-	-	-	-	-	-	-
	(a)	-	-	-	-	-	-	-	-	-	-	-	-
	(б)	-	-	-	-	-	-	-	-	-	-	-	-
<i>Остала</i>	свега	2133	457	555	303	448	219	96	31	11	8	5	2.99
	(a)	1263	287	430	175	173	100	56	21	9	8	4	2.80
	(б)	870	170	125	128	275	119	40	10	2	-	1	3.26
Бабина Пољана	свега	23	6	12	2	2	-	-	-	-	-	1	2.30
	(a)	21	4	12	2	2	-	-	-	-	-	1	2.43
	(б)	2	2	-	-	-	-	-	-	-	-	-	1.00
Барбаце	свега	61	16	21	9	9	4	1	1	-	-	-	2.52
	(a)	58	16	21	7	8	4	1	1	-	-	-	2.48
	(б)	3	-	-	2	1	-	-	-	-	-	-	3.33
Владовце	свега	17	3	5	3	4	-	2	-	-	-	-	2.94
	(a)	12	3	5	2	1	-	1	-	-	-	-	2.42
	(б)	5	-	-	1	3	-	1	-	-	-	-	4.20
Голочевац	свега	20	3	8	3	3	1	-	-	-	2	-	3.15
	(a)	18	3	8	2	2	1	-	-	-	2	-	3.11
	(б)	2	-	-	1	1	-	-	-	-	-	-	3.50
Горновац	свега	36	18	6	6	4	2	-	-	-	-	-	2.06
	(a)	29	11	6	6	4	2	-	-	-	-	-	2.31
	(б)	7	7	-	-	-	-	-	-	-	-	-	1.00
Горња Трница	свега	44	20	15	3	3	3	-	-	-	-	-	1.95
	(a)	35	13	15	2	2	3	-	-	-	-	-	2.06
	(б)	9	7	-	1	1	-	-	-	-	-	-	1.56
Горњи Козји Дол	свега	36	7	14	4	2	8	1	-	-	-	-	2.81
	(a)	27	5	11	3	2	5	1	-	-	-	-	2.78
	(б)	9	2	3	1	-	3	-	-	-	-	-	2.89
Горњи Стајевац	свега	62	22	16	10	5	3	3	2	-	1	-	2.58
	(a)	44	13	13	8	2	2	3	2	-	1	-	2.77
	(б)	18	9	3	2	3	1	-	-	-	-	-	2.11
Дејанце	свега	21	5	6	1	8	1	-	-	-	-	-	2.71
	(a)	16	3	5	1	6	1	-	-	-	-	-	2.81
	(б)	5	2	1	-	2	-	-	-	-	-	-	2.40
Доња Трница	свега	71	19	16	8	12	8	6	2	-	-	-	3.00
	(a)	47	8	10	7	9	6	5	2	-	-	-	3.38
	(б)	24	11	6	1	3	2	1	-	-	-	-	2.25
Доњи Козји Дол	свега	93	19	15	12	32	12	3	-	-	-	-	3.13
	(a)	57	13	14	7	13	7	3	-	-	-	-	2.93
	(б)	36	6	1	5	19	5	-	-	-	-	-	3.44
Доњи Стајевац	свега	151	27	42	26	28	20	4	2	-	-	2	3.05
	(a)	93	16	37	15	15	8	1	-	-	-	1	2.71
	(б)	58	11	5	11	13	12	3	2	-	-	1	3.60
Думбија	свега	20	8	10	-	2	-	-	-	-	-	-	1.80
	(a)	20	8	10	-	2	-	-	-	-	-	-	1.80
	(б)	-	-	-	-	-	-	-	-	-	-	-	-
Ђерекарце	свега	44	8	11	4	5	8	4	2	2	-	-	3.55
	(a)	30	6	10	2	3	5	1	2	1	-	-	3.23
	(б)	14	2	1	2	2	3	3	-	1	-	-	4.21
Зладовце	свега	37	6	7	9	10	4	-	1	-	-	-	3.08
	(a)	37	6	7	9	10	4	-	1	-	-	-	3.08
	(б)	-	-	-	-	-	-	-	-	-	-	-	-

ДОМАЋИНСТВА ПРЕМА ПОСЕДОВАЊУ ПОЉОПРИВРЕДНОГ ГАЗДИНСТВА И БРОЈУ ЧЛАНОВА

Назив и тип насеља	Посе- дова- ње газ- дин- ства	Домаћинства											Просе- чан број чла- нова
		укупно	са 1 чланом	2	3	4	5	6	7	8	9	10 и више чла- нова	
Калово	свега	30	13	16	1	-	-	-	-	-	-	-	1.60
	(а)	29	12	16	1	-	-	-	-	-	-	-	1.62
	(б)	1	1	-	-	-	-	-	-	-	-	-	1.00
Лесница	свега	63	15	23	15	5	1	3	-	-	-	1	2.52
	(а)	61	13	23	15	5	1	3	-	-	-	1	2.57
	(б)	2	2	-	-	-	-	-	-	-	-	-	1.00
Мала Река	свега	5	-	2	-	2	-	-	-	-	1	-	4.20
	(а)	5	-	2	-	2	-	-	-	-	1	-	4.20
	(б)	-	-	-	-	-	-	-	-	-	-	-	-
Марганце	свега	21	10	8	1	1	1	-	-	-	-	-	1.81
	(а)	21	10	8	1	1	1	-	-	-	-	-	1.81
	(б)	-	-	-	-	-	-	-	-	-	-	-	-
Мездраја	свега	12	2	6	-	2	1	1	-	-	-	-	2.75
	(а)	9	2	5	-	-	1	1	-	-	-	-	2.56
	(б)	3	-	1	-	2	-	-	-	-	-	-	3.33
Нови Глог	свега	42	9	15	6	-	3	3	2	3	1	-	3.26
	(а)	42	9	15	6	-	3	3	2	3	1	-	3.26
	(б)	-	-	-	-	-	-	-	-	-	-	-	-
Ново Село	свега	49	10	8	13	13	3	1	1	-	-	-	2.96
	(а)	34	7	8	8	8	1	1	1	-	-	-	2.85
	(б)	15	3	-	5	5	2	-	-	-	-	-	3.20
Петровац	свега	5	2	-	1	2	-	-	-	-	-	-	2.60
	(а)	4	1	-	1	2	-	-	-	-	-	-	3.00
	(б)	1	1	-	-	-	-	-	-	-	-	-	1.00
Пролесје	свега	31	10	15	3	2	-	-	-	-	-	1	2.16
	(а)	30	9	15	3	2	-	-	-	-	-	1	2.20
	(б)	1	1	-	-	-	-	-	-	-	-	-	1.00
Радовница	свега	299	51	59	38	77	51	16	2	3	2	-	3.34
	(а)	145	26	41	18	28	16	10	1	3	2	-	3.19
	(б)	154	25	18	20	49	35	6	1	-	-	-	3.47
Рајчевце	свега	7	3	4	-	-	-	-	-	-	-	-	1.57
	(а)	7	3	4	-	-	-	-	-	-	-	-	1.57
	(б)	-	-	-	-	-	-	-	-	-	-	-	-
Сурлица	свега	47	14	19	9	4	-	1	-	-	-	-	2.15
	(а)	40	9	17	9	4	-	1	-	-	-	-	2.30
	(б)	7	5	2	-	-	-	-	-	-	-	-	1.29
Трговиште	свега	557	74	99	94	190	60	31	8	1	-	-	3.35
	(а)	84	7	19	19	21	9	7	2	-	-	-	3.42
	(б)	473	67	80	75	169	51	24	6	1	-	-	3.33
Црвени Град	свега	54	14	18	6	6	5	3	2	-	-	-	2.76
	(а)	49	11	17	6	5	5	3	2	-	-	-	2.86
	(б)	5	3	1	-	1	-	-	-	-	-	-	1.80
Црна Река	свега	18	4	9	3	1	-	1	-	-	-	-	2.28
	(а)	18	4	9	3	1	-	1	-	-	-	-	2.28
	(б)	-	-	-	-	-	-	-	-	-	-	-	-
Црновце	свега	49	14	18	3	6	3	4	-	-	-	1	2.78
	(а)	48	14	18	3	6	3	3	-	-	-	1	2.71
	(б)	1	-	-	-	-	-	1	-	-	-	-	6.00
Шајинце	свега	30	7	10	2	3	4	3	1	-	-	-	3.00
	(а)	23	7	8	1	2	2	2	1	-	-	-	2.74
	(б)	7	-	2	1	1	2	1	-	-	-	-	3.86
Шапанце	свега	30	10	7	3	3	4	3	-	-	-	-	2.77
	(а)	26	8	6	3	3	3	3	-	-	-	-	2.85
	(б)	4	2	1	-	-	1	-	-	-	-	-	2.25

ДОМАЋИНСТВА ПРЕМА ПОСЕДОВАЊУ ПОЉОПРИВРЕДНОГ ГАЗДИНСТВА И БРОЈУ ЧЛАНОВА

Назив и тип насеља	Посе- дова- ње газ- дин- ства	Домаћинства											Просе- чан број чла- нова
		укупно	са 1 чланом	2	3	4	5	6	7	8	9	10 и више чла- нова	
Широка Планина	свега	34	5	11	4	1	8	1	2	2	-	-	3.50
	(а)	32	4	11	4	1	7	1	2	2	-	-	3.53
	(б)	2	1	-	-	-	1	-	-	-	-	-	3.00
Шумата Трница	свега	14	3	4	1	1	1	1	3	-	-	-	3.57
	(а)	12	3	4	1	1	-	1	2	-	-	-	3.17
	(б)	2	-	-	-	-	1	-	1	-	-	-	6.00

Прилог

Пописни обрасци

Подаци из овог обрасца употребиће се
само у статистичке сврхе

УПИТНИК ЗА ДОМАЋИНСТВО И СТАН

Место (насеље) _____

Улица и број _____

1										
	Општина	Пописни круг	Стан	Домаћинство	Зграда					

1. ОСНОВ ПО КОМЕ ДОМАЋИНСТВО КОРИСТИ ОВАЈ СТАН

Власник 1
Закупац 2
Погостанар 3
Сродство (стањује код
родитеља, деце или других рођака) 4
Остало 5

2. ЗА ЧЛАНА ДОМАЋИНСТВА КОЈИ ЈЕ ВЛАСНИК ИЛИ ЗАКУПАЦ СТАНА

а) Презиме _____

Име _____

б) Редни број у Списку 1. или 2.

ПОДАЦИ О СТАНУ

1. УПИТНИК СЕ ПОПУЊАВА ЗА

Стан 1
Настањене пословне просторије 2
Просторије настањене из нужде 3

2. КОРИШЋЕЊЕ СТАНА

Само за становање 1
За становање и обављање
делатности 2
Само за обављање делатности 3
Привремено ненастањен 4
Напуштен 5
За одмор и рекреацију
- у викенд кући 6
- у породичној кући 7
- у другој врсти зграде 8
У време сезонских радова у пољопривреди 9

3. ПОВРШИНА СТАНА (m²)

4. БРОЈ СОБА У СТАНУ
(са површином од 6m² и више)

5. ПОВРШИНА КУХИЊЕ (m²)

6. КУПАТИЛО У СТАНУ
Има 1
Нема 2

7. НУЖНИК У СТАНУ
Има 1
Нема 2

8. ИНСТАЛАЦИЈЕ У СТАНУ

а) Водовода

Има
- прикључене су на јавни водовод 1
- прикључене су на хидрофор и сл. 2
- нису прикључене 3
Нема 4

б) Канализације

Има
- прикључене су на јавну канализацију 1
- прикључене су на сејичку јаму и сл. 2
- нису прикључене 3
Нема 4

в) Електричне жице

Има 1
Нема 2

г) Централног - етажног

Има 1
Нема 2

г) Гасовода

Има 1
Нема 2

9. СВОЈИНА СТАНА

Физичких лица 1
Остали облици својине 2

10. СПРАТ НА КОМЕ СЕ СТАН НАЛАЗИ

(приземље 00, први спрат 01, други
спрат 02 итд; подрум 60; сутерен 70;
мансарда 80; две етажне 90)

11. ГОДИНА ИЗГРАДЊЕ ЗГРАДЕ

12. ВРСТА ЗГРАДЕ У КОЈОЈ СЕ СТАН НАЛАЗИ

Искључиво штамбена 1
Преижежно штамбена 2
Преижежно нештамбена 3
Настањена из нужде 4

13. МАТЕРИЈАЛ СПОЉНИХ ЗИДОВА ЗГРАДЕ

Тврди материјал 1
Слаби материјал 2

1. СПИСАК ЧЛАНОВА ДОМАЋИНСТВА (стање 31. март 2002. у 24 сата)

Уписују се сви чланови домаћинства, без обзира да ли су у моменту пописа присутни у месту становања или одсутни - због рада, школовања, одслужења војног рока и сл. У списак се уписују и самачка домаћинства. Чланови домаћинства се уписују у оквиру својих ужих породица, најпре чланови прве, затим друге, итд. породице.

Редни број члана домаћинства	Презиме и име	Име оца, а за удате и удовице име мужа	Однос према лицу на које се води домаћинство	Разлог одсутности из места становања	Попуњава статистика	
					редни број породице	положај члана у породици
(а)	1	2	3	4	5	6
01			<i>Лице на које се води домаћинство</i>			
02						
03						
04						
05						
06						
07						
08						
09						
10						
11						
12						
13						
14						
15						
16						
17						
18						
19						
20						

муж - жена	Ради у другом месту у СРЈ	1
син - кћи	На школовању у другом месту у СРЈ	2
отац - мајка	На раду у иностранству код страног послодавца или на самосталном раду	3
деда - баба	Упућен на рад у дипломатско-конзуларна и друга наша представништва и предузећа у иностранству, међународне организације и сл.	4
унук - унука	Борави као члан породице лица одсутних из разлога 3	5
зет - снаја	Борави као члан породице лица одсутних из разлога 4	6
ујак - ујна	Остали разлози (службени или приватни пут, лечење и сл.) у земљи или иностранству	7
стриц - стрина		
свекар - свекрва		
таст - ташта		
итд.		

2. СПИСАК РАСЕЉЕНИХ ЛИЦА СА КОСОВА И МЕТОХИЈЕ (после 24. марта 1999.)

Редни број члана домаћинства	Презиме и име	Име оца, а за удате и удовице име мужа	Однос према лицу на које се води домаћинство	Разлог одсутности из места пописа (3 или 5)	Попуњава статистика	
					редни број породице	положај члана у породици
(а)	1	2	3	4	5	6
61			<i>Лице на које се води домаћинство</i>			
62						
63						
64						
65						
66						
67						
68						
69						
70						
71						
72						
73						
74						
75						

3. СПИСАК ЛИЦА КОЈИ СУ СТАЛНИ СТАНОВНИЦИ ДРУГИХ МЕСТА У СРЈ, А У ОВОМ МЕСТУ СЕ НАЛАЗЕ ЗБОГ РАДА (разлог 1) ИЛИ ШКОЛОВАЊА (разлог 2)

Редни број лица	Презиме и име	Разлог присутности у овом месту (уписати: 1 или 2)
(а)	1	2
81		
82		
83		
84		
85		

4. СПИСАК СТРАНИХ ДРЖАВЉАНА СА ПРЕБИВАЛИШТЕМ У ИНОСТРАНСТВУ, КОЈИ БОРАВЕ У СРЈ НАЈМАЊЕ ГОДИНУ ДАНА ЗБОГ ШКОЛОВАЊА (разлог 2), РАДА (разлог 3) ИЛИ КАО ЧЛАНОВИ ПОРОДИЦЕ ЛИЦА НА РАДУ У СРЈ (разлог 5)

Редни број лица	Презиме и име	Разлог присутности у овом месту (уписати: 2, 3 или 5)
(а)	1	2
91		
92		
93		
94		
95		

ПОДАЦИ О ПОЉОПРИВРЕДИ

1. УКУПНО ЗЕМЉИШТЕ У СВОЈИНИ ДОМАЋИНСТВА

(збир обрадивог и необрадивог земљишта у својини свих чланова домаћинства)

ha	ari
<input type="text"/>	<input type="text"/>

а) Од тога само обрадиво

<input type="text"/>	<input type="text"/>
----------------------	----------------------

2. ЗЕМЉИШТЕ УЗЕТО У ЗАКУП

(за новац, у аренду, наполицу, бесплатно и сл.)

<input type="text"/>	<input type="text"/>
----------------------	----------------------

3. ЗЕМЉИШТЕ ДАТО У ЗАКУП

(за новац, у аренду, наполицу, бесплатно и сл.)

<input type="text"/>	<input type="text"/>
----------------------	----------------------

4. УКУПНО ЗЕМЉИШТЕ КОЈЕ ДОМАЋИНСТВО КОРИСТИ

у својини + узето у закуп - дато у закуп, односно (1+2-3=4)

<input type="text"/>	<input type="text"/>
----------------------	----------------------

а) Од њога само обрадиво

<input type="text"/>	<input type="text"/>
----------------------	----------------------

б) Број одвојених делова

<input type="text"/>	<input type="text"/>
----------------------	----------------------

5. У КОЈОЈ ОПШТИНИ СЕ НАЛАЗИ НАЈВЕЋА ПОВРШИНА ОБРАДИВОГ ЗЕМЉИШТА КОЈЕ ДОМАЋИНСТВО КОРИСТИ

а) _____
(назив општине)

б) Површина

ha	ari
<input type="text"/>	<input type="text"/>

6. ПШЕНИЦА (2001. год.)

а) Пожеља површина

ha	ari
<input type="text"/>	<input type="text"/>

б) Укућна производња (кг)

<input type="text"/>	<input type="text"/>	<input type="text"/>	<input type="text"/>	<input type="text"/>	<input type="text"/>
----------------------	----------------------	----------------------	----------------------	----------------------	----------------------

в) Залихе на крају године (кг)

<input type="text"/>	<input type="text"/>	<input type="text"/>	<input type="text"/>	<input type="text"/>	<input type="text"/>
----------------------	----------------------	----------------------	----------------------	----------------------	----------------------

7. КУКУРУЗ (2001. год.)

а) Пожеља површина

ha	ari
<input type="text"/>	<input type="text"/>

б) Укућна производња (кг)

<input type="text"/>	<input type="text"/>	<input type="text"/>	<input type="text"/>	<input type="text"/>	<input type="text"/>
----------------------	----------------------	----------------------	----------------------	----------------------	----------------------

в) Залихе на крају године (кг)

<input type="text"/>	<input type="text"/>	<input type="text"/>	<input type="text"/>	<input type="text"/>	<input type="text"/>
----------------------	----------------------	----------------------	----------------------	----------------------	----------------------

8. УТРОШАК ВЕШТАЧКОГ ЂУБРИВА И СРЕДСТАВА ЗА ЗАШТИТУ БИЉА (2001. год.)

а) Количина ушрошеног вештачког ђубрива (кг)

<input type="text"/>	<input type="text"/>	<input type="text"/>	<input type="text"/>	<input type="text"/>	<input type="text"/>
----------------------	----------------------	----------------------	----------------------	----------------------	----------------------

б) Количина ушрошених средстава за заштитиу биља (кг)

<input type="text"/>	<input type="text"/>	<input type="text"/>	<input type="text"/>	<input type="text"/>	<input type="text"/>
----------------------	----------------------	----------------------	----------------------	----------------------	----------------------

9. КОЊИ (подмладак и одрасла грла заједно)

од њога:

<input type="text"/>	<input type="text"/>	<input type="text"/>	<input type="text"/>
----------------------	----------------------	----------------------	----------------------

а) Кобила и ждребних омица

<input type="text"/>	<input type="text"/>	<input type="text"/>	<input type="text"/>
----------------------	----------------------	----------------------	----------------------

10. ГОВЕДА (подмладак и одрасла грла заједно)

од њога:

<input type="text"/>	<input type="text"/>	<input type="text"/>	<input type="text"/>
----------------------	----------------------	----------------------	----------------------

а) Телади и јунади

<input type="text"/>	<input type="text"/>	<input type="text"/>	<input type="text"/>
----------------------	----------------------	----------------------	----------------------

б) Крава и сџеоних јуница

<input type="text"/>	<input type="text"/>	<input type="text"/>	<input type="text"/>
----------------------	----------------------	----------------------	----------------------

в) Волова, бикова и осџалих ограслих говеда

<input type="text"/>	<input type="text"/>	<input type="text"/>	<input type="text"/>
----------------------	----------------------	----------------------	----------------------

11. ОВЦЕ (подмладак и одрасла грла заједно)

од њога:

<input type="text"/>	<input type="text"/>	<input type="text"/>	<input type="text"/>
----------------------	----------------------	----------------------	----------------------

а) Јагњади и шилџежади

<input type="text"/>	<input type="text"/>	<input type="text"/>	<input type="text"/>
----------------------	----------------------	----------------------	----------------------

б) Оваца за џриџлог

<input type="text"/>	<input type="text"/>	<input type="text"/>	<input type="text"/>
----------------------	----------------------	----------------------	----------------------

в) Овнова и осџалих ограслих оваца

<input type="text"/>	<input type="text"/>	<input type="text"/>	<input type="text"/>
----------------------	----------------------	----------------------	----------------------

12. КОЗЕ (подмладак и одрасла грла заједно)

<input type="text"/>	<input type="text"/>	<input type="text"/>	<input type="text"/>
----------------------	----------------------	----------------------	----------------------

13. СВИЊЕ (подмладак и одрасла грла заједно)

од њога:

<input type="text"/>	<input type="text"/>	<input type="text"/>	<input type="text"/>
----------------------	----------------------	----------------------	----------------------

а) Прасади и назимади

<input type="text"/>	<input type="text"/>	<input type="text"/>	<input type="text"/>
----------------------	----------------------	----------------------	----------------------

б) Крмача и суџрасних назимица

<input type="text"/>	<input type="text"/>	<input type="text"/>	<input type="text"/>
----------------------	----------------------	----------------------	----------------------

в) Нерасџа и осџалих ограслих свиња

<input type="text"/>	<input type="text"/>	<input type="text"/>	<input type="text"/>
----------------------	----------------------	----------------------	----------------------

14. ОДРАСЛА ЖИВИНА СВИХ ВРСТА

<input type="text"/>	<input type="text"/>	<input type="text"/>	<input type="text"/>	<input type="text"/>	<input type="text"/>
----------------------	----------------------	----------------------	----------------------	----------------------	----------------------

15. КОШНИЦЕ ПЧЕЛА

<input type="text"/>	<input type="text"/>	<input type="text"/>	<input type="text"/>
----------------------	----------------------	----------------------	----------------------

16. ТРАКТОРИ И КОМБАЈНИ

број KW

(0,74KS)

а) Једноосовински тракџори

<input type="text"/>	<input type="text"/>	<input type="text"/>	<input type="text"/>
----------------------	----------------------	----------------------	----------------------

б) Двоосовински тракџори

<input type="text"/>	<input type="text"/>	<input type="text"/>	<input type="text"/>
----------------------	----------------------	----------------------	----------------------

в) Комбајни за сџрна жиџа

<input type="text"/>	<input type="text"/>	<input type="text"/>	<input type="text"/>
----------------------	----------------------	----------------------	----------------------

ПОПУЊАВА СТАТИСТИКА

Број џојисаних домаћинсџава у сџану

<input type="text"/>

Број џојисаних лица у сџану

<input type="text"/>	<input type="text"/>
----------------------	----------------------

Број џојисаних чланова домаћинсџава

<input type="text"/>	<input type="text"/>
----------------------	----------------------

CIP – Каталогизација у публикацији
Народна библиотека Србије, Београд

314:117(497.11) "2002" (083.81)
31:631.1(497.11) "2002"

СТАНОВНИШТВО. 11, Домаћинства према
поседовању пољопривредног газдинства и
броју чланова: подаци по насељима. –
Београд : Републички завод за статистику
Србије, 2004 (Београд : Републички завод
за статистику Србије). – 308 стр. : граф.
прикази, табеле ; 29 см. – (Попис
становништва, домаћинстава и станова у
2002.)

На врху насл. стр.: Република Србија. -
Тираж 300. – Стр. 3: Предговор / Драган
Вукмировић.

ISBN 86-84433-15-7

а) Пољопривредна газдинства – Србија –
2002 – Статистика б) Домаћинства – Србија –
2002 – Статистика ц) Србија – Становништво
– 2002 - Пописи

COBISS.SR-ID 115577100

www.statserb.sr.gov.yu

Издаје и штампа: Републички завод за статистику Србије, Београд, Милана Ракића бр. 5
Телефон: 2412-922 (централа) ★ Телефакс: 411-260
Одговара: др Драган Вукмировић, директор
Тираж: 300 ★ Штампање завршено јуна 2004.