

САВЕЗНА РЕПУБЛИКА ЈУГОСЛАВИЈА  
САВЕЗНИ ЗАВОД ЗА СТАТИСТИКУ

**СТАТИСТИЧКИ  
КАЛЕНДАР**

**2001**

**STATISTICAL  
POCKET BOOK**

FEDERAL REPUBLIC OF YUGOSLAVIA  
FEDERAL STATISTICAL OFFICE

ИЗДАВАЧ: PUBLISHED BY:

Савезни завод за статистику, Београд / Federal Statistical Office, Beograd  
Kneza Miloša 20

ЗА ИЗДАВАЧА: FOR THE PUBLISHER:

**Miodrag Živković, direktor**

ИЗВРШНИ ИЗДАВАЧ: EXECUTIVE PUBLISHER:

ИШП "Савремена администрација ДД." / IŠP "Savremena administracija DD",  
Издавачка делатност, Београд / Publishing activity, Beograd  
Кнез Михаилова б/В, директор / Knez Mihailova б/В, director  
**Branislav Marković**

РЕДАКЦИЈА: EDITORIAL BOARD:

Miroslav Janković, Pavle Glišić, Mirjana Ranković,  
Svetlana Manojlović, Dragoljubka Pušković, Dragana Filippi,  
Svetlana Dimitrijević, Ljiljana Stanić, Vukomir Grubišić

**Лектор / Language editor**

Svetlana Dimitrijević

**Пројектовање припреме текста на рачунару СЗС**  
**Projected and prepared for printing on FSO computer by**

Ljiljana Stanić

**Израда графикана / Graphs**

Milan Šormaz

**Ликовно-графичко решење корице / Cover design**

Ljiljana Stanić

**Интернет технологија / Internet technology**

Branimir Trebješanin

На основу мишљења Министарства за науку и технологију Републике Србије бр. 413-00-329/95-01, од 25.10.1995. године, ова публикација је ослобођена плаћања општег пореза на промет. / According to the decision of the Ministry of Education and Technology of the Republic of Serbia № 413-00-329/95-01, from 25.10.1995, this publication is exempted from general turnover tax.

---

Штампа: ИШП "Савремена администрација ДД."  
Published and printed by: IŠP "Savremena administracija DD",  
графичка делатност, Београд, Црнотравска 7-9  
printing activity, Beograd, Crnotravska 7-9  
Тираж: 1700 примерака / Circulation: 1700

САВЕЗНА РЕПУБЛИКА ЈУГОСЛАВИЈА  
САВЕЗНИ ЗАВОД ЗА СТАТИСТИКУ

---

FEDERAL REPUBLIC OF YUGOSLAVIA  
FEDERAL STATISTICAL OFFICE

# СТАТИСТИЧКИ КАЛЕНДАР

**2001**

# STATISTICAL POCKET BOOK

Београд, 2001.  
Belgrade, 2001

## Знаци

- - нема појаве
- ... - не располаже се податком
- 0 - податак је мањи од 0,5 од дате јединице мере
- ∅ - просек
- ( ) - непотпун односно недовољно проверен податак
- \* - исправљен податак
- ↑ ← - обухваћено податком у правцу стрелице

## Symbols

- - category not applicable
- ... - data not available
- 0 - magnitude less than 0,5 of unit employed
- ∅ - mean value
- ( ) - uncomplete, that is, insufficiently checked data
- \* - rectified data
- ↑ ← - covered by datum in the direction of the arrow

## ПРЕДГОВОР

Статистички календар је редовна годишња публикација Савезног завода за статистику, која садржи најзначајније статистичке податке о друштвеном и економском развоју Југославије.

Избор података извршен је према потребама обавештавања најширих кругова корисника, почев од ученика основних школа до стручњака којима је потребно да имају основне податке увек при руци.

Ово издање је четрдесет седмо по реду. Измене у садржају Календара су током година пратиле промене у југословенском друштву и статистичким изворима података. Садржај публикације допуњен је приказима према Класификацији делатности, који се као општи стандард примењује од 1. јануара 2001. године.

Календар садржи најновије податке према резултатима статистичких истраживања којима се располагало крајем децембра 2000. године, Резултати неких истраживања су процењени, што је назначено у одговарајућој табели. За истраживања која се врше периодично (подаци становништва и др.) подаци су поновљени.

У овом издању подаци који су дати за 1999. и 2000. годину не садрже податке за Косово и Метохију.

Статистички календар за 2001. годину штампа се двојезично на српском и енглеском језику.

Директор  
Савезног завода за статистику  
Миодраг Живковић



Београд, март 2001. год.

## P R E F A C E

Statistical Pocket-Book is a regular annual publication of the Federal Statistical Office that contains the most significant statistics on social and economic development of Yugoslavia.

Data have been selected according to the need to inform the largest circles of users, from pupils in primary schools to experts needing to have always basic data on hand.

This is the forty seventh issue. For years, the Pocket-Book contents have been monitoring changes in the Yugoslav society and statistical sources of data. The contents of the publication is supplemented by reviews according to the Classification of Activities, which, being the general standard, has been applied since 1, January 2001.

The Pocket-Book contains the most recent data according to statistical surveys results available at the end of December 2000. Results of some surveys were estimated what has been indicated in the appropriate table. For periodical surveys (data on population and other) data were repeated.

Data presented in this issue for 1999 and 2000 do not include data for Kosovo and Metohia.

Statistical Pocket-Book for 2001 is published bilingual in Serbian and English.

Director  
Federal Statistical Office

Miodrag Živković



Beograd, March 2001

## САДРЖАЈ / CONTINUED

страна / page

Класификација делатности / Classification of activities .....	6
Општи показатељи / General indicators .....	7
Становништво / Population .....	11
Друштвено-политичко уређење / Social and political system .....	16
Радна снага / Labour force .....	21
Друштвени производ / Gross domestic product .....	27
Потрошња становништва / Personal consumption .....	29
Ванпривредне делатности / Non-economic activities .....	30
Јавна потрошња / Public consumption .....	31
Инвестиције / Investment .....	32
Новац / Currency circulation .....	34
Цене / Prices .....	36
Животна средина / Environment .....	37
Пољопривреда / Agriculture .....	39
Шумарство / Forestry .....	42
Индустрија / Industry .....	43
Грађевинарство / Construction .....	49
Саобраћај, складиштење и везе / Transport, warehousing and communication .....	51
Спољна трговина / External trade .....	55
Унутрашња трговина / Domestic trade .....	59
Угоститељство и туризам / Catering trades and tourism .....	60
Образовање / Education .....	61
Наука / Science .....	63
Култура и уметност / Culture and art .....	65
Друштвена и социјална заштита / Public and social welfare .....	66
Социјално осигурање / Social insurance .....	67
Здравство / Public health .....	68
Правосуђе / Administration of justice .....	70
Градови / Towns .....	71
Међународни преглед / International review .....	73

Од 1. јануара 2001. године у СР Југославији се примењује нова класификација делатности. Истовремено са усклађивањем предузећа са Законом о предузећима, код привредних судова извршена је регистрација предмета пословања према Класификацији делатности, а на основу података о пословању. Применом Класификације делатности, престала је да важи до сада коришћена Јединствена класификација делатности.

Класификација делатности је општи стандард, који се користи за објављивање података по делатностима, у доношењу и праћењу мера економске и социјалне политике, као и за упис делатности у судски регистар. Код израде класификације, пошло се од поделе рада која постоји код нас, а прихваћене су међународне препоруке за израду националних класификација делатности, тако да је нови стандард упоредив са Међународном класификацијом делатности УН и Класификацијом делатности ЕУ.

У Класификацији делатности највиши класификациони ниво је сектор. Све делатности су распоређене у следеће секторе:

- А А Пољопривреда, лов, шумарство и водопривреда / Agriculture, hunting, forestry and water works
- Б В Рибарство / Fishery
- В С Вађење руда и камена / Mining and quarrying
- Г D Прерађивачка индустрија / Manufacturing
- Д Е Производња и снабдевање електричном енергијом, гасом и водом / Electricity, gas and water supply
- Ђ F Грађевинарство / Construction
- Е G Трговина на велико и трговина на мало, оправка моторних возила, мотоцикала и предмета за личну употребу и домаћинство / Wholesale and retail trade, repair of motor vehicles, motor-cycles and personal and household goods
- Ж H Хотели и ресторани / Hotels and restaurants
- З I Саобраћај, складиштење и везе / Transport, storage and communication
- И J Финансијско посредовање / Financial intermediation
- Ј K Активности у вези с некретнинама, изнајмљивање и пословне активности / Real estate, renting and business activities
- К L Државна управа и одбрана, обавезно социјално осигурање / Public administration and defense, compulsory social security
- Л M Образовање / Education
- Љ N Здравствени и социјални рад / Health and social work
- М O Остале комуналне, друштвене и личне услужне активности / Other community, social and personal service activities
- Н P Приватна домаћинства са запосленим лицима / Private households with employed persons
- Њ Q Екстериторијалне организације и тела / Extra-territorial organizations and bodies

Since 1, January 2001 the FR Yugoslavia has been applying the new classification of activities. Simultaneously with harmonization of enterprises with the Law on Enterprises, registrations of business subjects according to the Classification of Activities was performed at economic courts, on the basis of data on operations. By applying the Classification of Activities so far used Uniform Classification of Activities ceased to be in effect.

Classification of Activities is a general standard used in publishing data by activities, in designing and monitoring measures of economic and social policy, as well as in registration of an activity in the court register. Starting point in processing the classification was existing labour division and international recommendations for developing national classification of activities were also accepted, so that the new standard is comparable with UN International Classification of Activities and EU Classification of Activities.

Sector is the highest classification level in the Classification of Activities. All activities are distributed in the following sectors:



## ОПШТИ ПОКАЗАТЕЉИ

## GENERAL INDICATORS

**ГЕОГРАФСКЕ КООРДИНАТЕ КРАЉИХ ТАЧАКА  
СР ЈУГОСЛАВИЈЕ  
GEOGRAPHICAL COORDINATES OF THE EXREME POINTS  
OF THE FR YUGOSLAVIA**

	Север. географ. ширина North geograp- hical latitude	Источ. географ. дужина East geograp- hical longitude	Општина Commune	Место Place
Север / North	46° 11'	19° 40'	Суботица / Subotica	10 км северно од Суботице / 10 km. north of Subotica
Југ / South	41° 50'	19° 22'	Улцињ / Ulcinj	Мала ада, на ушћу Бојане / Little island on the mouth of Војана
Исток / East	43° 11'	23° 00'	Димитровград / Dimitrovgrad	Стара пл., врх Сребрна глава / Stara Planina, the peak Srebrena glava
Запад / West	42° 29'	18° 26'	Херцег Нови / Herceg Novi	Пријевор / Prijedor

Извор: Војно-Географски институт

Source: Military-Geographical Institute

## ПОВРШИНА / AREA

km<sup>2</sup>

<b>СР ЈУГОСЛАВИЈА / FR YUGOSLAVIA</b>	<b>102 173</b>	Централна Србија / Central Serbia	55 968
<b>Црна Гора / Montenegro</b>	13 812	Војводина / Vojvodina	21 506
<b>Србија / Serbia</b>	88 361	Косово и Метохија / Kosovo and Metohia	10 887

Извор: Савезна геодетска управа (1953).

Source: Federal Geodetic Administration (1953).

**НАЦИОНАЛНИ ПАРКОВИ, 2000.  
NATIONAL PARKS, 2000**

	Општина Commune	Повр- шина Area, ha	Надморска висина Height above sea level, m
<b>Црна Гора / Montenegro</b>			
Биоградска гора / Biogradska gora	Беране, Колашин и Мојко- вац / Berane, Kolašin & Mojkovac	5 400	832-2 116
Дурмитор / Durmitor	Мојковац, Плуџине, Пљев- ља, Шавник и Жабљак / Mojkovac, Plužine, Pljevlja, Šavnik & Žabljak	39 000	538-2 523
Ловћен / Lovćen	Цетиње / Cetinje	6 400	1 200-1 749
Базен Скадарског језера / Lake Skadar Basin	Подгорица, Бар и Цетиње / Podgorica, Bar & Cetinje	40 000	криптоде- пресија sturtode- pression

**НАЦИОНАЛНИ ПАРКОВИ, 2000. (наставак)**  
**NATIONAL PARKS, 2000 (continued)**

	Општина / Commune	Површина Area, ha	Надморска висина Height above sea level, m
<b>Србија / Serbia</b>			
Ђердап / Đerdap	Голубац, Кладово и Мајданпек / Golubac, Kladovo and Majdanpek	64 000	70-806
Тара / Tara	Бајина Башта / Bajina Bašta	19 200	1 000-1 591
Копачица / Кораоник	Рашка и Брус / Raška and Brus	12 000	640-2 017
Фрушка Гора / Fruška Gora	Бачка Паланка, Беочин, Инђија, Ириг, Нови Сад, Сремска Митровица и Шид / Bačka Palanka, Beočin, Inđija, Irig, Novi Sad, Sremska Mitrovica and Šid	25 400	100-539
Шар-планина / Šar- planina	Качаник, Урошевац, Сува Река, Призрен и Штрпце / Kačanik, Uroševac, Suva Reka, Prizren and Štrpce	39 000	1 220-2 585

Извор: Савезно министарство за развој,  
науку и животну средину.

Source: Federal Ministry of Development,  
Science and Environment.

**ПЛАНИНСКИ ВРХОВИ**  
**NAMED MOUNTAIN PEAKS**

преко 2 400 м

over 2 400 m

Врх / Peak	Висина Height, m	Планина / Mountain	Република Republic
Ђеравица / Đeravica	2 656	Проклетије / Prokletije	Србија / Serbia
Црни врх / Crni vrh	2 585	Шар-планина / Šar- planina	Србија / Serbia
Гусан / Gusan	2 539	Проклетије / Prokletije	Србија / Serbia
Богдаш / Bogdaš	2 533	Проклетије / Prokletije	Србија / Serbia
Боботов кук / Bobotov kuk	2 522	Дурмитор / Durmitor	Црна Гора / Montenegro
Жути камен / Žuti kamen	2 522	Проклетије / Prokletije	Србија / Serbia
Љуботен / Ljuboten	2 498	Шар-планина / Šar- planina	Србија / Serbia
Ком Кучки / Ком Куќки	2 487	Комови / Komovi	Црна Гора / Montenegro
Ветерник / Veternik	2 461	Копривник / Koprivnik	Србија / Serbia
Ком Васојевиќи / Ком Vasojevički	2 460	Комови / Komovi	Црна Гора / Montenegro
Шљеме / Šljeme	2 445	Дурмитор / Durmitor	Црна Гора / Montenegro
Црни крш / Crni krš	2 426	Проклетије / Prokletije	Србија / Serbia
Хајла / Hajla	2 403	Хајла / Hajla	Србија и Црна Гора / Serbia and Montenegro

Извор: Војно-географски институт.

Source: Military - Geographical Institute.

**ВАЖНИЈЕ РЕКЕ И КАНАЛИ**  
**MAJOR RIVERS AND CANALS**

Река River	Дужина Length, km		Пловност Naviga- bility, km	Утиче у Flowing in
	укупно total	у СРЈ in FRY		
Дунав / Danube	2 783	588	588	Црно Море / Black Sea
Тиса / Tisa	966	168	168	Дунав / Danube
Сава / Sava	945	206	206	Дунав / Danube
Тамиш / Tamiš	359	118	3	Дунав / Danube
Дрина / Drina	346	220	-	Саву / Sava
Западна Морава <sup>1)</sup> / Zapadna Morava <sup>1)</sup>	308	308	-	Вел. Мораву / Vel. Morava
Јужна Морава <sup>2)</sup> / Južna Morava <sup>2)</sup>	295	295	-	Вел. Мораву / Vel. Morava
Ибар / Ibar	272	272	-	Зап. Мораву / Zap. Morava
Бегеј (Пловни) / Begej (navigable)	244	75	75	Тису / Tisa
Лим / Lim	220	160	-	Дрину / Drina
Нишава / Nišava	218	151	-	Јуж. Мораву / Juž. Morava
Тимок <sup>3)</sup> / Timok	202	202	-	Дунав / Danube
Велика Морава / Velika Morava	185	185	3	Дунав / Danube
Тара / Tara	141	141	-	Дрину / Drina
Морача / Morača	99	99	-	Скадарско јез. / Lake of Skadar
<b>Канали укупно / Canals total:</b>	<b>939,2</b>	<b>939,2</b>	<b>673,1</b>	-
Бачки / Canals of Ваčka	420,8	420,8	355,4	-
Банатски / Canals of Banat	518,4	518,4	317,7	-

Извор: Географски факултет, Београд

Source: Geographical Faculty, Belgrade.

<sup>1)</sup> Са Голијском Моравом.

<sup>1)</sup> With Golijska Morava.

<sup>2)</sup> Са Биначком Моравом.

<sup>2)</sup> With Binačka Morava.

**ТЕРИТОРИЈАЛНА ОРГАНИЗАЦИЈА СР ЈУГОСЛАВИЈЕ**  
**TERRITORIAL ORGANIZATION OF THE FR YUGOSLAVIA**

Стање 01.01.2000.

as of 01.01.2000

	CPJ FRY	Црна Гора Monte- negro	Србија /Serbia			
			укупно total	Цент- рална Србија Central Serbia	Војво- дина Vojvo- dina	Косово и Мето- хија Kosovo and Metohia
Окрузи / Districts	29	-	29	17	7	5
Општине / Communes	210	21	189	115	45	29
Насеља / Localities	7 395	1 240	6 155	4 239	467	1 449
Градска насеља / Urban localities	233	40	193	115	52	26

**ОПШТИНЕ ПРЕМА БРОЈУ НАСЕЉА**  
**COMMUNES BY NUMBER OF LOCALITIES**

Стање 01.01.2000.

as of 01.01.2000

	CPJ FRY	Црна Гора Monte- negro	Србија /Serbia			
			укупно total	Цент- рална Србија Central Serbia	Војво- дина Vojvo- dina	Косово и Мето- хија Kosovo and Metohia
<b>Општине / Communes</b>	<b>210</b>	<b>21</b>	<b>189</b>	<b>115</b>	<b>45</b>	<b>29</b>
Делови насеља <sup>1)</sup> / Parts of localities <sup>1)</sup>	6	-	6	6	-	-
До 9 насеља / Up to 9 localities	28	-	28	5	23	-
10 - 19	46	2	44	21	18	5
20 - 29	34	6	28	23	4	1
30 - 39	26	2	24	22	-	2
40 - 49	18	2	16	10	-	6
50 - 59	16	-	16	11	-	5
60 - 69	7	2	5	2	-	3
70 - 79	8	-	8	4	-	4
80 - 89	6	2	4	2	-	2
90 - 99	7	2	5	4	-	1
100 - 109	4	-	4	4	-	-
110 - 119	1	1	-	-	-	-
120 и више / and more	3	2	1	1	-	-

<sup>1)</sup> Ови делови насеља општина чине град Београд.

<sup>1)</sup> These parts of commune's localities form the town of Belgrade.

**СТАНОВНИШТВО**
**POPULATION**
**ПОВРШИНА, ДОМАЋИНСТВА И СТАНОВНИШТВО  
ПРЕМА ПОПИСИМА  
AREA, HOUSEHOLDS AND POPULATION ACCORDING  
TO CENSUSES**

	Површина, km <sup>2</sup> Area, km <sup>2</sup>	Домаћинства, хиљ. Households, thous.	Становништво, хиљ. Population, thous.	Становника на 1 km <sup>2</sup> Population, per 1 km <sup>2</sup>	Лица на 1 домаћинст. Persons per 1 household
1921	102 173	1 041	5 131	50	4,9
1931	102 173	1 220	6 086	60	5,0
1948	102 173	1 569	6 905	68	4,4
1953	102 173	1 709	7 399	72	4,3
1961	102 173	2 036	8 114	79	4,0
1971	102 173	2 370	8 976	88	3,8
1981	102 173	2 711	9 898	97	3,7
<b>1991</b>	<b>102 173</b>	<b>2 871</b>	<b>10 394</b>	<b>102</b>	<b>3,6</b>
<b>Црна Гора / Montenegro</b>	<b>13 812</b>	<b>163</b>	<b>615</b>	<b>44</b>	<b>3,8</b>
<b>Србија / Serbia</b>	<b>88 361</b>	<b>2 708</b>	<b>9 779</b>	<b>111</b>	<b>3,6</b>

**СТАНОВНИШТВО  
POPULATION**

 Процене 30.06.  
хиљ.

 Estimates 30.06  
thous.

	CPJ FRY	Црна Гора Monte- negro	Србија / Serbia			
			укупно total	Цент- рална Србија Central Serbia	Војво- дина Vojvo- dina	Косово и Мето- хија Kosovo and Metohia
1957	7 802	447	7 355	4 692	1 790	873
1967	8 645	528	8 117	5 046	1 920	1 151
1977	9 525	575	8 950	5 467	1 996	1 487
1987	10 342	626	9 716	5 817	2 051	1 848
1997	10 600	643	9 957	5 791	1 978	2 188
1998	10 617	647	9 970	5 780	1 968	2 222
1999 <sup>1)</sup>	10 629	651	9 978	5 763	1 958	...

<sup>1)</sup> Подаци за СР Југославију и Србију процењени на бази природног прираштаја за Косово и Метохију из 1997. године, преузетог у 1998. и 1999. години.

<sup>1)</sup> Data for the FR Yugoslavia and Serbia estimated on natural increase basis for Kosovo and Metohia from 1997, taken over in 1998 and 1999.

**СТАНОВНИШТВО ПО СТАРОСТИ, ПРЕМА ПОПИСИМА**  
**POPULATION BY AGE GROUPS AND CENSUSES**

	1961	1971	1981	1991
<b>Укупно / Total</b>	<b>8 114 121</b>	<b>8 976 195</b>	<b>9 897 986</b>	<b>10 394 026</b>
0 - 4 године / 0 - 4 year	779 791	758 421	829 344	772 164
5 - 9	850 988	737 933	810 610	791 505
10 - 14	785 312	759 364	760 194	809 234
15 - 19	574 863	855 706	753 907	786 687
20 - 24	669 473	769 221	768 336	741 299
25 - 29	734 421	553 284	832 014	718 531
30 - 34	720 931	661 761	758 157	739 731
35 - 39	581 237	724 223	549 504	795 134
40 - 44	337 987	702 610	657 371	725 337
45 - 49	397 130	565 640	705 581	515 289
50 - 54	447 690	324 600	675 523	615 867
55 - 59	386 753	371 381	536 447	642 920
60 - 64	314 391	399 719	296 611	597 281
65 - 69	194 071	315 060	308 824	445 689
70 - 74	158 311	222 625	293 929	222 562
75 и више година / 75 and over	172 498	209 119	319 654	365 108
Непознато / Unknown	8 274	45 528	41 980	109 688
Деца до 7 година / Children under 7	1 121 931	1 052 477	1 164 444	1 089 902
Деца од 7-14 год. / Children 7 to 14 year	1 294 130	1 203 241	1 235 703	1 283 001
Омладина 15 - 17 година / Youth 15 - 27 year	1 683 507	1 943 646	2 024 125	1 956 433

**СТАНОВНИШТВО СТАРО 15 И ВИШЕ ГОДИНА ПРЕМА  
ПОЛУ И ШКОЛСКОЈ СПРЕМИ,  
ПРЕМА ПОПИСУ 1991.<sup>1)</sup>  
POPULATION AGED 15 AND OVER, BY SEX AND  
EDUCATIONAL ATTAINMENT, 1991 CENSUS<sup>1)</sup>**

	Становништво / Population		
	укупно total	мушко male	женско female
<b>УКУПНО / TOTAL</b>	<b>8 021 123</b>	<b>3 935 604</b>	<b>4 085 519</b>
<b>Укупно пописано<sup>1)</sup> / Censused, total<sup>1)</sup></b>	<b>7 007 422</b>	<b>3 411 183</b>	<b>3 596 239</b>
Без школске спреме / Without educational attainment	666 819	154 221	512 598
1-3 разреда основне школе / 1-3 grades of primary school	205 744	70 090	135 654
4-7 разреда основне школе / 4-7 grades of primary school	1 439 087	653 158	785 929
Основно образовање / Primary education	1 752 672	848 671	904 001
Средње образовање / Secondary education	2 255 782	1 287 258	968 524
Више образовање / High education	267 226	152 796	114 430
Високо образовање / Higher education	354 610	210 523	144 087
Непознато / Unknwon	65 482	34 466	31 016

<sup>1)</sup> У недостатку процена дистрибуција је извршена само за пописано становништво.

<sup>1)</sup> Distribution performed only for censused population due to the lack of estimates.

**ПРОМЕНЕ ДРУШТВЕНО-ЕКОНОМСКЕ  
СТРУКТУРЕ СТАНОВНИШТВА  
CHANGES OF SOCIO-ECONOMIC STRUCTURE  
OF POPULATION**

	Учешће активног у укупном становништву Economically active popul. as % of total popul.		Учешће пољопривредног у укупном становништву Agricultural popul. as % of total popul.		Учешће градског у укупном становништву Urban population as % of total popul.	
	1953	1991	1953	1991	1953	1991
<b>СР ЈУГОСЛАВИЈА / FR YUGOSLAVIA</b>	<b>47,8</b>	<b>43,9</b>	<b>66,4</b>	<b>17,2</b>	<b>22,0</b>	<b>49,5</b>
<b>Црна Гора / Montenegro</b>	36,4	40,1	61,5	7,4	14,2	58,2
<b>Србија / Serbia</b>	48,4	44,2	66,7	17,9	22,5	48,9
Централна Србија / Central Serbia	52,4	49,3	67,2	18,5	21,2	53,4
Војводина / Vojvodina	45,4	44,3	62,9	13,7	29,5	55,7
Косово и Метохија / Kosovo and Metohia	33,2	29,0	72,4	20,5	14,6	28,5

**ВИТАЛНИ ДОГАЂАЈИ**  
**VITAL STATISTICS**

	Живо-рође-ни Live births	Умрли Deaths	Приро-дни прира-штај Natural increase	Закљу-чени брако-ви Mar-riages	Умрла одојчад на 1000 живо-рође-них Infant deaths	Разве-дени на 1000 закљу-чених брако-ва Divorces
	на 1000 становника per 1000 population				per 1000 live births	per 1000 marri- ages
1950	29,5	13,1	16,4	12,4	117,2	117,2
1960	21,6	9,8	11,8	9,0	84,7	157,1
1970	17,7	9,2	8,5	9,2	54,4	118,1
1980	17,6	9,0	8,6	7,6	33,3	153,3
1990	14,7	9,3	5,4	6,2	22,8	165,3
1993	13,4	10,2	3,2	5,9	21,9	119,2
1996	13,0	10,6	2,5	5,4	15,0	139,2
1997	12,4	10,6	1,8	5,3	14,3	141,4
1998	12,1	11,3	1,4	5,2	13,9	143,6
1999 <sup>1)</sup>	...	...	...	...	...	...
<b>Црна Гора / Montenegro</b>	<b>13,6</b>	<b>8,3</b>	<b>5,3</b>	<b>6,0</b>	<b>13,4</b>	<b>118,1</b>
<b>Србија / Serbia</b>	...	...	...	...	...	...
Цент. Србија / Central Serbia	9,3	12,5	-3,2	4,7	11,2	163,6
Војводина/ Vojvodina	9,5	14,9	-5,4	5,2	10,2	180,5
Косово и Метохија/ Kosovo and Metohia	...	...	...	...	...	...

<sup>1)</sup> Подаци за СР Југославију и Србију су непотпуни јер се не располаже подацима за Косово и Метохију.

<sup>1)</sup> Data for the FR Yugoslavia and Serbia are incomplete as data for Kosovo and Metohia are not available.

**ПРОСЕЧНА СТАРОСТ И ОЧЕКИВАНА ДУЖИНА  
ЖИВОТА ЖИВОРОЂЕНИХ**  
**MEAN AGE AND EXPECTATION OF LIFE AT BIRTH**

	Просечна старост становништва Mean age of population			Очекивана дужина живота живорођених Expectation of life at birth		
	свега all	мушко male	женско female	свега all	мушко male	женско female
1958	30,0	29,0	31,0	62,7	61,8	63,5
1968	31,7	30,8	32,7	67,3	65,9	68,7
1978	33,2	32,2	34,0	70,3	68,1	72,4
1988	34,6	33,5	35,6	71,1	68,6	73,7
1998	36,6	35,6	37,6	72,3	69,8	74,8



**МЕЂУРЕПУБЛИЧКЕ МИГРАЦИЈЕ**  
**INTER-REPUBLIC OF MIGRATIONS**

стопе на 1000 становника

rates per 1000 population

	1995	1996	1997	1998	1999
<b>Црна Гора / Montenegro</b>					
Досељени / Immigrants	2 755	2 862	2 238	1 981	2 525
Одсељени / Emigrants	3 087	2 940	2 011	1 247	3 375
Миграциони салдо / Balance of migration	-332	-78	227	734	-850
Стопа имиграције / Rate of immigration	4,35	4,47	3,48	3,06	3,88
Стопа емиграције / Rate of emigration	4,88	4,60	3,13	1,93	5,19
Стопа салда миграције / Balance rate of migration	-0,52	-0,13	0,35	1,13	-1,31
<b>Србија<sup>1)</sup> / Serbia<sup>1)</sup></b>					
Досељени / Immigrants	10 793	6 364	6 252	9 818	...
Одсељени / Emigrants	5 242	8 066	23 118	19 473	...
Миграциони салдо / Balance of migration	5 551	-1702	-16866	-9 655	...
Стопа имиграције / Rate of immigration	1,09	0,64	0,63	1,27	...
Стопа емиграције / Rate of emigration	0,53	0,81	2,32	2,51	...
Стопа салда миграције / Balance rate of migration	0,56	-0,17	-1,69	-1,24	...
<b>Централна Србија / Central Serbia</b>					
Досељени / Immigrants	10 755	7 048	6 740	6 850	5 452
Одсељени / Emigrants	9 579	11 706	25 218	21 799	10 378
Миграциони салдо / Balance of migration	1 176	-4658	-18478	-14949	-4 926
Стопа имиграције / Rate of immigration	1,85	1,21	1,16	1,19	0,95
Стопа емиграције / Rate of emigration	1,65	2,02	4,35	3,77	1,80
Стопа салда миграције / Balance rate of migration	0,20	-0,81	-3,19	-2,58	-0,85
<b>Војводина / Vojvodina</b>					
Досељени / Immigrants	5 604	5 473	5 587	9 271	10 111
Одсељени / Emigrants	1 890	2 293	2 666	3 129	2 390
Миграциони салдо / Balance of migration	3 714	7 490	2 921	6 142	7 721
Стопа имиграције / Rate of immigration	2,82	4,93	2,83	4,71	5,16
Стопа емиграције / Rate of emigration	0,95	1,16	1,35	1,59	1,22
Стопа салда миграције / Balance rate of migration	1,87	3,77	1,48	3,12	3,94
<b>Косово и Метохија<sup>1)</sup> / Kosovo and Metohia<sup>1)</sup></b>					
Досељени / Immigrants	1 818	429	953	983	...
Одсељени / Emigrants	3 194	4 101	5 615	4 718	...
Миграциони салдо / Balance of migration	-1 376	-3 672	-4 662	-3 735	...
Стопа имиграције / Rate of immigration	0,86	0,20	0,44	0,44	...
Стопа емиграције / Rate of emigration	1,51	1,91	2,57	2,12	...
Стопа салда миграције / Balance rate of migration	-0,65	-1,71	-2,13	-1,68	...

<sup>1)</sup> Подаци за Србију нису потпуни, јер се не располаже подацима за Косово и Метохију.

<sup>1)</sup> Data for Serbia are incomplete as data on population for Kosovo and Metohia are not available.

**ЈЕДИНИЦЕ РЕГИСТРА ПРЕМА ОБЛИКУ  
ОРГАНИЗОВАЊА И СЕДИШТУ <sup>1)</sup> / UNITS OF THE  
REGISTER BY FORM OF ORGANIZATION AND THE SEAT <sup>1)</sup>**

Стање 30. 09. 2000. године

as of 30.09.2000

	CPJ FRY	Црна Гора Monte- negro	Србија /Serbia			
			укупно total	Цент- рална Србија Central Serbia	Војво- дина Vojvo- dina	Косо- во и Мето- хија Kosovo and Meto- hia
<b>УКУПНО / TOTAL</b>	<b>53421</b>	<b>7706</b>	<b>45715</b>	<b>31592</b>	<b>13284</b>	<b>839</b>
<b>Облик организовања: / Form of organization:</b>						
Ортачка друштва / Part- nerships	5843	2197	3646	3131	485	30
Командитна друштва / Companies with limited partnership	971	445	526	422	79	25
Акционарска друш. / Sharing companies	1340	205	1135	626	504	5
Једночлана акционарска друш. / One-member shar- ing companies	57	28	29	22	7	-
Друштва с о. о. / Limited joint companies	12493	898	11595	7679	3724	192
Једночлана друштва с о.о. / One-member limited joint companies	20630	2839	17791	12370	5032	389
Друштвена предузећа / Social enterprises	1326	1	1325	943	375	7
Јавна предузећа / Public enterprises	359	8	351	223	110	18
Предузетници / Entrepre- neurs	50	3	47	45	2	-
Пословна удружења / Business associations	121	6	115	94	20	1
Земљорадничке задруге / Cooperative farm	899	20	879	535	330	14
Стамбене задруге / Housing companies	135	6	129	83	46	-
Потрошачке задруге / Consumers' cooperatives	15	1	14	10	4	-
Занатске задруге / Crafts' cooperatives	86	1	85	74	10	1
Здравствене задруге / Health cooperatives	2	-	2	2	-	-
Омладинске, студентске и учен. задруге / Youth, students', pupils' coopera- tives	565	49	516	277	234	5
Друге задруге / Other cooperatives	73	1	72	39	29	4

<sup>1)</sup> У табели су дате јединице регистра разврставања које су усагласиле своје пословање према Закону о Класификацији делатности и о Регистру јединица разврставања ("Службени лист СРЈ", бр. 31/96, 12/98, 59/98 и 74/99). Предузећа, установе и остале организације које нису усагласиле своје пословање према поменутом закону приказане су у наредној табели.

<sup>1)</sup> Presented are units of the register of classification that have harmonized their business according to the Law on the Classification of Activities and on the Register of Units of Classification ("Official Journal of FRY", No. 31/96, 12/98, 59/98 and 74/99). Enterprises, institutions and other organizations that have not harmonized their business according to the mentioned law are presented in the next table.

**ЈЕДИНИЦЕ РЕГИСТРА ПРЕМА ОБЛИКУ  
ОРГАНИЗОВАЊА И СЕДИШТУ <sup>1)</sup> (наставак)  
UNITS OF THE REGISTER BY FORM OF ORGANIZATION  
AND THE SEAT <sup>1)</sup> (continued)**

Стање 30. 09. 2000. године

as of 30.09.2000

	CPJ FRY	Црна Гора Monte- negro	Србија / Serbia			
			укупно total	Цент- рална Србија Central Serbia	Војво- дина Voјво- dina	Косо- во и Мето- хија Kosovo and Meto- hia
Банке / Banks	19	-	19	13	6	-
Друге финансијске организације / Other financial organizations	2	-	2	2	-	-
Берза / Stock exchange	2	1	1	1	-	-
Берзански посредници / Stockbrokers	51	3	48	43	5	-
Акционарска друштва за осигурање / Assurance sharing companies	44	3	41	37	3	1
Друштва за узајамно осигурање / Mutual insurance companies	1	-	1	1	-	-
Агенције за послове пружања др. усл. у осигурању / Agencies rendering other services in insurance	27	1	26	24	2	-
Установе / Institutions	1841	90	1751	1299	417	35
Државни органи / Government bodies	102	9	93	53	23	17
Правосудни органи / Judiciary bodies	36	-	36	30	5	1
Органи јединице локалне самоуправе / Bodies of units of local selfmanage- ment	177	7	170	126	37	7
Политичке организације / Political organizations	96	14	82	54	25	3
Друштвене организације / Social organizations	1870	436	1434	1006	373	55
Удружења грађана / Citizens' associations	3679	415	3264	2207	1030	27
Остали облици/ Other	509	19	490	121	367	2

<sup>1)</sup> У табели су дате јединице регистра разврставања које су усагласиле своје пословање према Закону о Класификацији делатности и о Регистру јединица разврставања ("Службени лист СРЈ", бр. 31/96, 12/98, 59/98 и 74/99). Предузећа, установе и остале организације које нису усагласиле своје пословање према поменутом закону приказане су у наредној табели.

<sup>1)</sup> Presented are units of the register of classification that have harmonized their business according to the Law on the Classification of Activities and on the Register of Units of Classification ("Official Journal of FRY", No. 31/96, 12/98, 59/98 and 74/99). Enterprises, institutions and other organizations that have not harmonized their business according to the mentioned law are presented in the next table.

**ПРЕДУЗЕЋА, УСТАНОВЕ И ОСТАЛЕ ОРГАНИЗАЦИЈЕ  
ПРЕМА ВРСТИ (ТИПУ) И СЕДИШТУ<sup>1)</sup>**  
**ENTERPRISES, INSTITUTIONS AND OTHER ORGANIZATIONS  
BY TYPE AND THE SEAT<sup>1)</sup>**

Стање 30. 09. 2000. године

as of 30.09.2000

	CPJ FRY	Црна Гора Monte- negro	Србија / Serbia			
			укупно total	Цент- рална Србија Central Serbia	Војво- дина Vojvo- dina	Косо- во и Мето- хија Kosovo and Metohia
<b>ПРЕДУЗЕЋА, УСТАНОВЕ И ОСТАЛЕ ОРГАНИЗАЦИЈЕ - ENTERPRISES, INSTITUTIONS AND OTHER ORGANIZATIONS</b>						
<b>УКУПНО / TOTAL</b>	<b>213787</b>	<b>18814</b>	<b>194973</b>	<b>135365</b>	<b>38974</b>	<b>20634</b>
<b>A/ ПРЕДУЗЕЋА И УСТАНОВЕ - A/ ENTERPRISES AND INSTITUTIONS</b>						
<b>УКУПНО / TOTAL</b>	<b>183193</b>	<b>15193</b>	<b>168000</b>	<b>118370</b>	<b>31453</b>	<b>18177</b>
<b>Врста (тип): / Type:</b>						
Јавна предузећа / Public enterprises	462	66	396	247	80	69
Друштвена предуз. / Social enterprises	2103	116	1987	1370	457	160
Приватна предуз. / Private enterprises	123753	12968	110785	75460	19278	16047
Задружна предуз./ Cooperative enterprises	170	7	163	110	51	2
Предузећа за запош- љавање инвалида / Enterprises for disabled persons employment	29	-	29	21	7	1
Деоничка друштва / Sharing companies	2550	357	2193	1385	556	252
Друштва са огран. одговорношћу / Limited joint companies	46736	900	45836	35924	9463	449
Командитна друштва / Companies with limited partnership	37	18	19	9	8	2
Друштва са н.сол. одговорношћу / Unlimited joint companies	20	2	18	11	1	6
Пољ.газдинства (прав- на лица) / Agricultural holdings (legal entities)	4	-	4	3	1	-
Земљорадничке зад- руге / Cooperative farms	1313	79	1234	525	284	425
Занатске задруге / Crafts' cooperatives	179	9	170	131	32	7
Стамбене задруге / Housing cooperatives	1402	111	1291	791	253	247
Омладинске задруге / Youth cooperatives	565	40	525	367	130	28
Остале задруге / Other cooperatives	376	36	340	241	95	4
Установе / Institutions	2475	477	1998	1086	569	343
Остали облици орга- низовања / Other forms of organization	1019	7	1012	689	188	135

<sup>1)</sup> У табели су дата предузећа, установе и остале организације које нису услагасиле своје пословање према Закону о класификацији делатности и о регистру јединица разврставања ("Службени лист СРЈ", бр. 31/96, 12/98, 59/98 и 74/99). Јединице регистра које су услагасиле своје пословање према поменутом закону приказане су у претходној табели.

<sup>1)</sup> Presented are enterprises, institutions and other organizations that have not harmonized their business according to the Law on the Classification of Activities and the Register of Units of Classification ("Official Journal of FRY", No. 31/96, 12/98, 59/98 and 74/99). Units of the register that have harmonized their business according to the mentioned law are presented in previous table.

**ПРЕДУЗЕЋА, УСТАНОВЕ И ОСТАЛЕ ОРГАНИЗАЦИЈЕ  
ПРЕМА ВРСТИ (ТИПУ) И СЕДИШТУ<sup>1)</sup> (наставак)  
ENTERPRISES, INSTITUTIONS AND OTHER ORGANIZATIONS  
BY TYPE AND THE SEAT<sup>1)</sup> (continued)**

Стање 30. 09. 2000. године

as of 30.09.2000

	СРЈ FRY	Црна Гора Monte- negro	Србија / Serbia			
			укупно total	Цент- рална Србија Central Serbia	Војво- дина Vojvo- dina	Косо- во и Мето- хија Kosovo and Metohia
<b>Облик својине: / Type of ownership</b>						
Друштвена својина / Social	6487	634	5853	3698	1393	762
Приватна својина / Private	169344	13798	155546	110565	28556	16425
Задружна својина / Cooperative	4091	282	3809	2193	866	750
Мешовита својина / Mixed	3271	479	2792	1914	638	240
<b>Порекло капитала: / Origin of capital</b>						
Домаћи капитал / National	180344	15083	165261	116014	31097	18150
Страни капитал / Foreign	666	27	639	573	58	8
Мешовити капитал / Mixed	2183	83	2100	1783	298	19
<b>Б/ ОСТАЛЕ ОРГАНИЗАЦИЈЕ - В/ OTHER ORGANIZATIONS</b>						
<b>УКУПНО / TOTAL</b>	<b>30594</b>	<b>3621</b>	<b>26973</b>	<b>16995</b>	<b>7521</b>	<b>2457</b>
<b>Врста (тип): / Type:</b>						
Привредна удружења/ Economic associations	145	5	140	124	11	5
Државни органи / Government bodies	1346	180	1166	604	339	223
Правосудни органи / Judiciary bodies	534	81	453	274	105	74
Месне заједнице/ Local communities	4736	377	4359	3402	513	444
Политичке организације / Political orgaizations	343	99	244	148	50	46
Друштвене организације / Social organizations	19553	2239	17314	10704	5449	1161
Удружења грађана / Citizens' associations	1834	292	1542	790	683	69
Остале организације / Other organizations	2103	348	1755	949	371	435

<sup>1)</sup> У табели су дата предузећа, установе и остале организације које нису усагласиле своје пословање према Закону о класификацији делатности и о регистру јединица разврставања ("Службени лист СРЈ", бр. 31/96, 12/98, 59/98 и 74/99). Јединице регистра које су усагласиле своје пословање према поменутом закону приказане су у претходној табели.

<sup>1)</sup> Presented are enterprises, institutions and other organizations that have not harmonized their business according to the Law on the Classification of Activities and the Register of Units of Classification ("Official Journal of FRY", No. 31/96, 12/98, 59/98 and 74/99). Units of the register that have harmonized their business according to the mentioned law are presented in previous table.

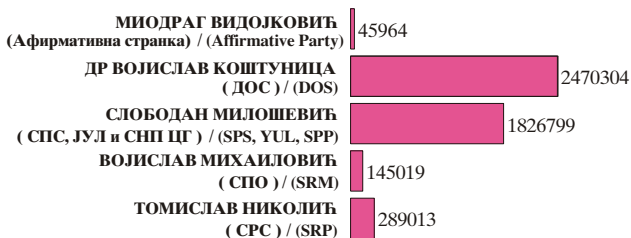
**ИЗБОРНЕ ЛИСТЕ ПРЕМА ДОБИЈЕНИМ МАНДАТИМА У  
САВЕЗНОЈ СКУПШТИНИ СРЈ  
ELECTORAL LISTS ACCORDING TO MANDATES GAINED IN  
THE FEDERAL ASSEMBLY**

24. септембар 2000. године

24, September 2000

	Број гласова Number of votes	Број мандата Number of mandates
<b>ВЕЋЕ РЕПУБЛИКА / CHAMBER OF REPUBLICS</b>		
<b>Укупно / Total</b>	<b>4 444 860</b>	<b>40</b>
Демократска опозиција Србије / Democratic Opposition of Serbia	2 092 799	10
Социјалистичка партија Србије, Југословенска левица / Socialist Party of Serbia, Yugoslav Left	1 479 583	7
Српска радикална странка / Serbian Radical Party	478 406	2
Српски покрет обнове / Serbian Renewal Movement	281 153	1
Социјалистичка народна партија Црне Горе / Socialist Peoples' Party of Montenegro	103 425	19
Српска народна странка / Serbian Peoples' Party	9 494	1
<b>ВЕЋЕ ГРАЂАНА / CHAMBER OF CITIZENS</b>		
<b>Укупно / Total</b>	<b>4 139 697</b>	<b>138</b>
Демократска опозиција Србије / Democratic Opposition of Serbia	2 040 646	58
Социјалистичка партија Србије, Југословенска левица / Socialist Party of Serbia, Yugoslav Left	1 532 841	44
Српска радикална странка / Serbian Radical Party	406 196	5
Савез војвођанских Мађара / Union of Vojvodina Hungarians	47 768	1
Социјалистичка народна партија Црне Горе / Socialist Peoples' Party of Montenegro	104 198	28
Српска народна странка / Serbian Peoples' Party	8 048	2

**БРОЈ ОСВОЈЕНИХ ГЛАСОВА ПРЕДСЕДНИЧКИХ КАНДИДАТА  
GAINED VOTES OF PRESIDENTS CANDIDATES**



## ЗАПОСЛЕНИ ПРЕМА КЛАСИФИКАЦИЈИ ДЕЛАТНОСТИ EMPLOYED ACCORDING TO CLASSIFICATION OF ACTIVITIES

Годишњи просек  
хиљаде Annual average  
thousands

	1998	1999
<b>СР Југославија - укупно <sup>1)</sup> / FR Yugoslavia-total <sup>1)</sup></b>	<b>2 504</b>	<b>2 298</b>
<b>Предузећа - свега <sup>2)</sup> / Enterprises-all<sup>2)</sup></b>	<b>1 963</b>	<b>1 786</b>
Црна Гора / Montenegro	118	115
Србија / Serbia	1 845	1 671
Пољопривреда / Agriculture	99	90
Рибарство / Fishery	1	1
Вађење руда и камена / Mining of ores and stone quarrying	53	43
Прерађивачка индустрија / Manufacturing	726	659
Ел.енергија, гас и вода / Electricity, gas and water	62	54
Грађевинарство / Construction	120	107
Трговина и оправке / Trade and repair	177	160
Хотели и ресторани / Hotels and restaurants	48	45
Саобраћај и везе / Transport and communication	150	137
Финансијско посредовање / Financial intermediation	50	48
Пословне услуге / Business services	39	36
Државна управа / Public administration	74	68
Образовање / Education	133	125
Здравство и социјални рад / Health and social work	180	166
Остале услуге / Other services	51	47
<b>Мала предузећа - свега <sup>3)</sup> / Small enterprises-all<sup>3)</sup></b>	<b>214</b>	<b>206</b>
Црна Гора / Montenegro	16	16
Србија / Serbia	198	190
<b>Приватне радње - свега <sup>4)</sup> / Private shops-all<sup>4)</sup></b>	<b>327</b>	<b>306</b>
Црна Гора / Montenegro	14	14
Србија / Serbia	313	292

<sup>1)</sup> Укључени и запослени у малим предузећима и приватним радњама.

<sup>2)</sup> Подаци добијени полугодишњим Извештајем о запосленима и зарадама, у предузећима и другим облицима организовања, у свим секторима својине.

<sup>3)</sup> Запослени у малим предузећима (до 50 запослених) који нису обухваћени полугодишњим извештајем, већ су добијени на основу Анкете за допуну полугодишњег истраживања о запосленима.

<sup>4)</sup> Власници приватних радњи и запослени код њих.

<sup>1)</sup> Included also employed in small enterprises and private shops.

<sup>2)</sup> Data obtained by semi-annual Report on employed and salaries (wages) in enterprises and other types of organizing, in all sectors of ownership.

<sup>3)</sup> Employed in small enterprises (up to 50 employed) not included by semi-annual report, but obtained on the basis of Survey as supplement to semi-annual survey on employed.

<sup>4)</sup> Private shops owners and employed with them.

## ЗАПОСЛЕНИ EMPLOYED

Годишњи просек  
хиљаде

Annual average  
thousands

	1996	1997	1998	1999
<b>СР Југославија - укупно <sup>1)</sup>/</b> <b>FR Yugoslavia - total <sup>1)</sup></b>	<b>2 367</b>	<b>2 507</b>	<b>2 504</b>	<b>2 298</b>
<b>Предузећа-свега<sup>2)</sup>/Enterprises-all<sup>2)</sup></b>	<b>2 079</b>	<b>2 014</b>	<b>1 963</b>	<b>1 786</b>
Привредне делатности / Economic activities	1 632	1 560	1 502	1 358
Ванпривредне делатности / Non- economic activities	447	454	461	428
Индустрија / Industry	852	820	796	715
Пољопривреда / Agriculture	93	86	83	76
Шумарство / Forestry	11	11	10	9
Водопривреда / Water works, supply	4	4	4	4
Грађевинарство / Construction	130	123	116	103
Саобраћај и везе / Transport and communication	142	140	137	125
Трговина / Trade	183	164	149	133
Угоститељство/ Catering trades	52	51	50	46
Занатство / Arts and crafts	36	34	32	29
Комуналне службе / Public utilities	51	52	54	51
Комерцијалне услуге / Commercial services	78	75	71	67
Образовање и култура / Education and culture	178	179	181	169
Здравство и социјална заштита / Public health and social welfare	177	181	184	170
Јавне службе / Public services	91	93	96	88
<b>Мала предузећа - свега <sup>3)</sup>/ Small enterprises-all<sup>3)</sup></b>	<b>...</b>	<b>175</b>	<b>214</b>	<b>206</b>
Црна Гора / Montenegro	...	13	16	16
Србија / Serbia	...	162	198	190
<b>Приватне радње - свега <sup>4)</sup> / Private shops-all<sup>4)</sup></b>	<b>288</b>	<b>318</b>	<b>327</b>	<b>306</b>
Црна Гора / Montenegro	13	13	14	14
Србија / Serbia	276	305	313	292

<sup>1)</sup> Укључени и запослени у малим предузећима и приватним радњама.

<sup>2)</sup> Подаци добијени полугодишњим Извештајем о запосленима и зарадама, у предузећима и другим облицима организовања, у свим секторима својине.

<sup>3)</sup> Запослени у малим предузећима (до 50 запослених) који нису обухваћени полугодишњим извештајем, већ су добијени на основу Анкете за допуну полугодишњег истраживања о запосленима.

<sup>4)</sup> Власници приватних радњи и запослени код њих.

<sup>1)</sup> Included also employed in small enterprises and private shops.

<sup>2)</sup> Data obtained by semi-annual Report on employed and salaries (wages) in enterprises and other types of organizing, in all sectors of ownership.

<sup>3)</sup> Employed in small enterprises (up to 50 employed) not included by semi-annual report, but obtained on the basis of Survey as supplement to semi-annual survey on employed.

<sup>4)</sup> Private shops owners and employed with them.



## НЕЗАПОСЛЕНА ЛИЦА UNEMPLOYED PERSONS

Годишњи просек  
хиљаде

Annual average  
thousands

	1998	1999	2000
<b>СР ЈУГОСЛАВИЈА / FR YUGOSLAVIA</b>	<b>838</b>	<b>811</b>	806
Жене / Women	473	462	460
Квалификовани и висококвалификовани / Skilled and highly skilled	194	205	218
<b>Стопа незапослености у %<sup>1)</sup> / Unemployment rate, %<sup>1)</sup></b>	<b>18,6</b>	<b>19,8</b>	20,9
<b>Црна Гора / Montenegro</b>	<b>68</b>	<b>75</b>	84
<b>Србија / Serbia</b>	<b>769</b>	<b>736</b>	722
Централна Србија / Central Serbia	...	...	...
Војводина / Vojvodina	...	...	...
Косово и Метохија / Kosovo and Metohia	...	...	...
<b>Први пут траже запослење / Seeking employment for the first time</b>	<b>561</b>	<b>514</b>	499

Извор: Савезни завод за тржиште рада и миграције / Source: Federal Institute for Labour Market and Migrations.

<sup>1)</sup> Стопа незапослености израчуната је као однос незапослених лица и активног становништва, у процентима. / <sup>1)</sup> Unemployment rate is calculated as ratio of unemployed persons and active population, %.

## ИНДЕКСИ РЕАЛНИХ ПРОСЕЧНИХ МЕСЕЧНИХ ЗАРАДА (ПЛАТА)

### INDICES OF REAL AVERAGE MONTHLY SALARIES (WAGES)

	1997	1998	1999	2000
	1996	1997	1998	1999
<b>Укупно / Total</b>	<b>121,2</b>	<b>101,9</b>	<b>84,9</b>	<b>106,1</b>
Привредне делатности / Economic activities	117,0	105,6	86,8	109,9
Индустрија / Industry	116,5	107,5	85,9	114,7
Пољопривреда / Agriculture	121,2	105,4	95,1	99,4
Шумарство / Forestry	104,9	104,9	116,5	111,3
Водопривреда / Water works, supply	127,4	104,5	74,8	94,3
Грађевинарство / Construction	117,6	101,3	89,9	115,5
Саобраћај и везе / Transport and communication	118,5	98,4	83,1	104,4
Трговина / Trade	112,9	110,5	94,9	106,6
Угоститељство / Catering trades	108,3	106,8	84,1	122,4
Занатство / Arts and crafts	110,4	98,8	83,2	110,0
Комуналне службе / Public utilities	122,8	100,1	83,4	87,8
Комерцијалне услуге / Commercial services	111,5	103,7	85,4	96,3
Ванпривредне делат. / Non-economic activities	129,6	92,8	79,7	96,4
Образовање и култура / Education and culture	126,9	91,4	80,3	98,9
Здравство и соц. заштита / Public health and social welfare	133,7	88,6	79,0	93,9
Јавне службе / Public services	127,0	101,1	80,0	96,8

**ИНДЕКСИ РЕАЛНИХ ПРОСЕЧНИХ МЕСЕЧНИХ  
ЗАРАДА (ПЛАТА) (наставак)**  
INDICES OF REAL AVERAGE MONTHLY SALARIES (WAGES)  
(continued)

	1997	1998	1999	2000
	1996	1997	1998	1999
<b>Црна Гора / Montenegro</b>	<b>129,6</b>	<b>105,9</b>	<b>94,0</b>	<b>100,8</b>
<b>Србија / Serbia</b>	<b>120,5</b>	<b>101,4</b>	<b>83,6</b>	<b>105,1</b>
Централна Србија / Central Serbia	120,9	101,1	83,2	106,2
Војводина / Vojvodina	119,7	103,5	82,3	103,0
Косово и Метохија / Kosovo and Metohia	118,6	97,1	...	...

**ПРОСЕЧНЕ МЕСЕЧНЕ НЕТО ЗАРАДЕ (ПЛАТЕ)**  
AVERAGE MONTHLY NET SALARIES (WAGES)

	Зараде (плате), динари Salaries (wages), din.			Индекс нивоа Ø2000 Level index Ø2000
	1998	1999	2000	укупно=100 total=100
<b>УКУПНО / TOTAL</b>	<b>1 063</b>	<b>1 309</b>	<b>2 588</b>	<b>100,0</b>
Привредне делатности / Economic activities	965	1 214	2 485	96,0
Индустрија / Industry	949	1 182	2 523	97,5
Пољопривреда / Agriculture	640	882	1 637	63,3
Шумарство / Forestry	932	1 574	3 284	126,9
Водопривреда / Water works, supply	1 332	1 444	2 543	98,3
Грађевинарство / Construction	730	951	2 056	79,4
Саобраћај и везе / Transport and communication	1 391	1 676	3 263	126,1
Трговина / Trade	671	923	1 838	71,0
Угоститељство / Catering trades	685	836	1 898	73,3
Занатство / Arts and crafts	820	989	2 023	78,2
Комуналне службе / Public utilities	1 359	1 643	2 694	104,1
Комерцијалне услуге / Commercial services	1 603	1 984	3 555	137,4
Ванпривредне делатности / Non-economic activities	1 403	1 622	2 911	112,5
Образовање и култура / Education and culture	1 285	1 497	2 755	106,5
Здравство и соц. заштита / Public health and social welfare	1 316	1 508	2 634	101,8
Јавне службе / Public services	1 783	2 067	3 727	144,0
<b>Црна Гора / Montenegro</b>	<b>1 228</b>	<b>1 929</b>	<b>5 144</b>	<b>198,8</b>
<b>Србија / Serbia</b>	<b>1 052</b>	<b>1 261</b>	<b>2 389</b>	<b>92,3</b>
Централна Србија / Central Serbia	1 027	1 220	2 307	89,1
Војводина / Vojvodina	1 167	1 379	2 615	101,0
Косово и Метохија / Kosovo and Metohia	873	...	...	...

**ПРОСЕЧНЕ МЕСЕЧНЕ НЕТО ЗАРАДЕ (ПЛАТЕ)**  
**ПРЕМА КЛАСИФИКАЦИЈИ ДЕЛАТНОСТИ**  
 AVERAGE MONTHLY NET SALARIES (WAGES)  
 ACCORDING TO CLASSIFICATION OF ACTIVITIES

	Зараде (плате), динари Salaries (wages), din.		Индекс Ø1999 Index Ø1999
	1998	1999	Ø1998
<b>СР Југославија - укупно / FR Yugoslavia-total</b>	<b>1 063</b>	<b>1 309</b>	123,1
Пољопривреда / Agriculture	725	1 000	137,9
Рибарство / Fishery	708	1 016	143,5
Вађење руда и камена / Mining of ores and stone quarrying	1 901	2 338	123,0
Прерађивачка индустрија / Manufacturing	822	1 052	128,0
Ел.енергија, гас и вода / Electricity, gas and water	1 893	2 191	115,7
Грађевинарство / Construction	770	1 007	130,8
Трговина и оправке / Trade and repair	735	982	133,6
Хотели и ресторани / Hotels and restaurants	680	829	121,9
Саобраћај и везе / Transport and communication	1 374	1 666	121,3
Финансијско посредовање / Financial intermediation	2 407	2 856	118,7
Пословне услуге / Business services	1 273	1 542	121,1
Државна управа / Public administration	1 498	1 730	115,5
Образовање / Education	1 209	1 391	115,1
Здравство и социјални рад / Health and social work	1 309	1 502	114,7
Остале услуге / Other services	1 392	1 693	121,6
<b>Црна Гора / Montenegro</b>	<b>1 228</b>	<b>1 929</b>	<b>157,1</b>
<b>Србија / Serbia</b>	<b>1 052</b>	<b>1 261</b>	<b>119,9</b>
Централна Србија / Central Serbia	1 027	1 220	118,8
Војводина / Vojvodina	1 167	1 379	118,2
Косово и Метохија / Kosovo and Metohia	873	...	...

**СТАНОВНИШТВО ПРЕКО 15 ГОДИНА  
СТАРОСТИ ПО АКТИВНОСТИ  
POPULATION AGED OVER 15, BY ACTIVITY**

(оцена на основу узорка)

(estimated on the sample basis)

хиљаде

thous.

	CPJ FRY		Црна Гора Montenegro		Србија Serbia	
	10. 1998	10. 1999 <sup>1)</sup>	10. 1998	10. 1999	10. 1998	10. 1999 <sup>1)</sup>
<b>УКУПНО / TOTAL</b>	<b>7 728</b>	<b>6 699</b>	<b>464</b>	<b>471</b>	<b>7 263</b>	<b>6 228</b>
<b>Активни - укупно / Active-total</b>	4 509	3 853	274	276	4 235	3 577
Запослени / Employed	2 714	2 299	180	185	2 533	2 114
Пољопривредници / Farmers	630	530	8	11	622	519
Помажући чланови/ Helping members						
Укупно / Total	232	171	3	7	229	164
На пољоп. имању / On agricultural holding	228	162	3	6	225	156
Остали - активни / Other - active	33	43	4	2	29	41
Незапослени - траже посао / Unemployed - seeking employment	617	528	51	53	566	475
Повремено активни / Periodically active	282	282	27	18	255	265
<b>Неактивни - укупно / Non-active - total</b>	<b>3 219</b>	<b>2 846</b>	<b>191</b>	<b>195</b>	<b>3 028</b>	<b>2 650</b>
Лица са личним приходом / Income receipients	1 526	1 457	78	77	1 449	1 380
Пензионери / Pensioners	1 482	1 418	72	73	1 410	1 345
Остала лица / Other persons	44	39	6	4	39	35
Издравана лица / Dependants	1 692	1 389	113	118	1 579	1 270
Домаћице / Housewives	809	677	51	60	758	617
Ученици и студен- ти / Pupils and students	627	505	47	46	580	459
Неспособни за рад/ Unscapable to work	169	142	7	7	162	135
Остали / Other	87	65	7	6	80	59

Подаци приказани у овој табели добијени на основу Анкете о радној снази.

<sup>1)</sup> Без података за Косово и Метохију.

Data shown in this table are obtained on the basis of Survey on Labour Force.

<sup>1)</sup> Without data for Kosovo and Metohia.

**ДРУШТВЕНИ ПРОИЗВОД      GROSS DOMESTIC PRODUCT**

**ДРУШТВЕНИ ПРОИЗВОД  
GROSS DOMESTIC (MATERIAL) PRODUCT**

У ценама 1994.

At 1994 prices

	Укупно Total	Друштвени сектор <sup>1)</sup> Social sector <sup>1)</sup>	Приватни сектор Private sector
у милионима динара / million dinars			
1994	20 750	14 507	6 243
1995	22 017	14 966	7 051
1996	23 310	15 268	8 041
1997	25 028	16 047	8 981
1998	25 652	16 201	9 451
1999 <sup>2)</sup>	20 045	11 597	8 448
Индекси - претходна година =100 / Indices-previous year=100			
1995	106.1	103.2	112.9
1996	105.9	102.0	114.0
1997	107.4	105.1	111.7
1998	102.5	101.0	105.2
1999 <sup>2)</sup>	82.3	74.9	95.3

<sup>1)</sup> Обухвата друштвену, задружну и мешовиту својину.

<sup>1)</sup> Social, cooperative and mixed owner ship included.

<sup>2)</sup> Без података за Косово и Метохију.

<sup>2)</sup> Without data for Kosovo and Metohia.

**БРУТО ДОМАЋИ ПРОИЗВОД  
GROSS DOMESTIC PRODUCT**

	Укупно, мил. УСД Total, mill. USD	По становнику, УСД Per capita, USD
1994	14 285	1 358
1995	15 285	1 449
1996	16 477	1 558
1997	18 146	1 712
1998	18 491	1 742
1999 <sup>1)</sup>	15 113	1 424

<sup>1)</sup> Процена.

<sup>1)</sup> Estimated.

**ДРУШТВЕНИ ПРОИЗВОД 1999. године**  
 По принципу чистих делатности  
 У текућим ценама  
**GROSS DOMESTIC (MATERIAL) PRODUCT, 1999**  
 By establishment principle  
 At current prices

мил. дин.

mill. dinars

	Друштвени производ Gross domestic (material) product	Народни доходак National income		
		укупно total	нето зарада (плата) net salaries (wages)	вишак произ- вода surplus product
<b>УКУПНО / TOTAL</b>	163466,7	136534,4	73231,9	63302,5
<b>По облицима својине / By type of ownership</b>				
Друштвена / Social	45913,0	33807,1	17594,4	16212,7
Приватна / Private	69361,5	64538,0	40695,7	23842,3
Задружна / Cooperative	2239,2	2028,0	577,7	1450,3
Мешовита / Mixed	42882,2	33390,5	13346,1	20044,4
Државна / State	3070,7	2770,7	1018,0	1752,7
<b>По делатностима / By activities</b>				
Пољопривреда / Agriculture	37010,2	33833,3	30824,3	3009,0
Рибарство / Fishery	119,0	94,7	33,2	61,6
Вађење руда и камене / Ores mining and stone quarrying	4197,9	3233,1	1660,7	1572,4
Прерађивачка индустрија / Manufacturing industry	48857,4	39502,3	17083,4	22418,9
Ел. енергија, гас и вода / Elec. power, gas nad water	6303,7	1235,7	2199,0	-963,4
Грађевинарство / Construction	10065,9	8919,9	4971,9	3948,0
Трговина и оправке / Trade and repairs	30245,6	28115,7	8161,7	19954,0
Хотели и ресторани / Hotels and restaurants	3154,4	2676,7	1435,4	1241,3
Саобраћај и везе / Transport and communication	18459,8	14204,0	5177,0	9027,1
Пословне услуге / Business services	4694,3	4419,8	1517,1	2902,7
Здравство и социјални рад / Health care and social work	218,8	180,8	108,9	71,9
Остале услуге / Other services	139,7	118,3	59,3	59,0
<b>По територијама / By territories</b>				
<b>Црна Гора / Montenegro</b>	12901,2	10393,8	5267,5	5126,3
<b>Србија / Serbia</b>	150565,5	126140,6	67964,4	58176,2
Централна Србија / Central Serbia	104364,0	87086,7	45947,8	41138,9
Војводина / Vojvodina	46201,5	39053,9	22016,7	17037,2
Косово и Метохија / Kosovo and Metohia	...	...	...	...

**ПОТРОШЊА  
СТАНОВНИШТВА**
**PERSONAL CONSUMPTION**
**СРЕДСТВА ДОМАЋИНСТАВА, 1999.  
RESOURCES OF HOUSEHOLDS, 1999**

- просек по домаћинству -

- average per household -

	Сва дома- ћинства All house- holds	Пољо- прив- редна Agricu- ltural	Мешо- вита Mixed	Непо- љопр- вредна Non agricul- tural
<b>Анкетирана домаћ. / Interviewed households</b>	<b>2180</b>	<b>175</b>	<b>419</b>	<b>1586</b>
<b>Оцењени број домаћ. / Estimated number of households</b>	<b>2549893</b>	<b>210131</b>	<b>456982</b>	<b>1882780</b>
<b>Расположива сред., дин. / Available resources, din.</b>	<b>44665</b>	<b>51492</b>	<b>59084</b>	<b>40403</b>
Структура у % / Structure, %	100,0	100,0	100,0	100,0
Новчана средства / Monetary resources	84,3	56,5	67,9	94,1
Из радног односа / From regular employment	37,5	3,8	25,5	46,6
Ван радног односа / Other than regular employment	6,5	2,5	4,5	7,9
Од соц. осигурања / From social insurance	19,6	1,9	11,5	25,0
Из иностранства / From abroad	1,9	1,9	2,5	1,6
Од имања-радње / From estate-shop	9,5	37,1	16,6	3,1
Позајмице / Borrowings	0,4	0,4	0,4	0,5
Смањење штедње / Decrease of saving	6,1	7,5	6,3	5,9
Остала примања / Other receipts	2,7	1,5	0,7	3,6
Потрошачки кредити / Consumer credits	0,0	0,1	-	0,0
Инвестициони зајмови / Investment loans	0,0	-	-	0,0
Натурална потрошња / Consumption in kind	15,6	43,5	32,1	5,8
<b>Употребљена сред., дин. / Spent resources, din.</b>	<b>44585</b>	<b>51443</b>	<b>59020</b>	<b>40316</b>
Структура у % / Structure, %	100,0	100,0	100,0	100,0
Исхрана / Food	45,2	51,6	46,4	43,9
Пиће / Beverages	3,6	3,9	3,7	3,6
Дуван / Tobacco	3,9	2,5	3,6	4,2
Одећа и обућа / Clothing and footwear	6,0	6,1	5,8	6,0
Становање / Rent	1,6	0,4	0,6	2,0
Огрев и осветљење / Fuel and light	13,2	11,9	12,3	13,7
Покућство / Furnishings	1,3	1,4	1,3	1,3
Хигијена и нега здравља / Toilet requisites and health care	5,3	4,7	4,8	5,6
Образовање, култура и разонода / Education, culture and entertainment	2,0	0,9	1,2	2,4
Саобраћај и ПТТ / Transport and PTT services	6,5	3,3	5,0	7,5
Остала роба и услуге / Other goods and services	2,0	1,7	2,2	2,0
Чланарине и слично / Membership fees and other	0,0	0,0	0,0	0,0
Порези и таксе / Taxes and duties	0,7	0,5	0,5	0,8
Губици, поклони, прилози / Losses, gifts, donations	0,2	0,1	0,2	0,3
Издаци за стан-кућу / Outlays for dwelling-house	1,9	2,6	4,1	1,0
Отплата кредита / Repayment of credit	0,1	0,0	0,2	0,1
Штедња / Savings	6,3	8,4	8,0	5,4

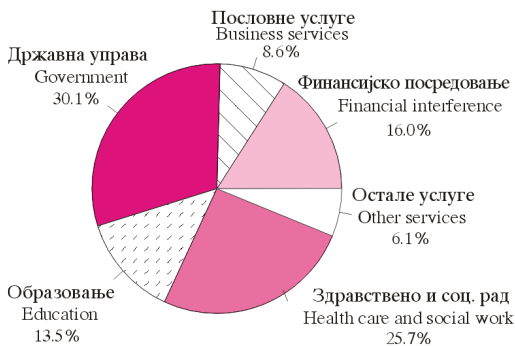
**ПРИХОДИ И РАСХОДИ ТЕКУЋЕГ ПОСЛОВАЊА  
ВАНПРИВРЕДНИХ ДЕЛАТНОСТИ, 1999.  
REVENUES AND EXPENDITURE OF CURRENT  
TRANSACTIONS IN NON-ECONOMIC ACTIVITIES, 1999**

	Приходи / Revenues		Расходи / Expenditure	
	у мил. дин. mill. din.	учешће прихода из фондова и буџета, % share of revenues from funds and budgets, %	у мил. дин. mill. din.	учешће у нар. доход. у % <sup>1)</sup> share in national income % <sup>1)</sup>
<b>УКУПНО / TOTAL</b>	<b>55816,8</b>	<b>53,7</b>	<b>55411,5</b>	<b>40,4</b>
Финансијско посредовање / Financial interference	8859,5	0,0	8859,5	6,5
Пословне услуге / Business services	4762,9	5,8	4740,6	3,5
Државна управа / Government	16934,4	81,1	16693,1	12,2
Образовање / Education	7629,2	74,6	7510,6	5,5
Здравство и социјални рад / Health care and social work	13923,5	68,3	14250,2	10,4
Остале услуге / Other services	3707,3	20,8	3357,5	2,5
<b>Црна Гора / Montenegro</b>	<b>4690,5</b>	<b>58,8</b>	<b>4607,4</b>	<b>44,3</b>
<b>Србија / Serbia</b>	<b>51126,3</b>	<b>53,3</b>	<b>50804,1</b>	<b>40,3</b>
Централна Србија / Central Serbia	43219,2	52,2	42977,9	49,4
Војводина / Vojvodina	7907,1	59,2	7826,2	20,0
Косово и Метохија / Kosovo and Metohia	...	...	...	...

<sup>1)</sup> Учешће по републикама је исказано у народном доходу република.

<sup>1)</sup> Share by republics shown in the national income of republics.

**РАСХОДИ ВАНПРИВРЕДНИХ ДЕЛАТНОСТИ  
EXPENDITURE OF NON-ECONOMIC ACTIVITIES**





**ЈАВНА ПОТРОШЊА**
**PUBLIC CONSUMPTION**
**НАПЛАТА ЈАВНИХ ПРИХОДА  
COLLECTION OF PUBLIC REVENUES**

МИЛ.ДИН.	mill.din.		
	1998	1999	2000
<b>УКУПНО / TOTAL</b>	<b>69495</b>	<b>79321</b>	<b>139580</b>
Јавни приходи - буџети / Public revenues - budgets	44201	49476	89828
Порези / Taxes	23893	27018	46114
Таксе / Fees	6019	7560	15899
Царине / Custom duties	4498	4236	8170
Остали приходи / Remaining revenues	9790	10592	19457
Посебни приходи / Special revenues	...	70	188
Приходи организација социјалног осигурања / Revenues of social insurance organizations	25295	29845	49751

Извор: Народна банка Југославије -  
Завод за обрачун и плаћање.

Source: National Bank of Yugoslavia -  
Clearing and Payment Service.

**САВЕЗНИ И РЕПУБЛИЧКИ БУЏЕТИ  
FEDERAL AND REPUBLIC BUDGETS**

МИЛ.ДИН.	mill.din.		
	1997	1998	1999
<b>Савезни буџет / Federal budget</b>			
Укупни приходи / Total revenues	7 461	9 424	11901
од тога: / of which:			
порези на промет и аксизе / turnover tax and excises	2 920	4 401	5258
таксе / fees	780	955	1167
царине и друге увозне дажбине / custom duties and other import dues	2 991	3 565	4350
Укупни расходи / Total expenditure	7 461	9 403	11890
од тога: / of which:			
средства за рад органа / revenues for bodies operation	937	1 394	1629
средства за одбрану / revenues for defence	5 378	6 520	8630
средства за пензијско-инвалидску заштиту / revenues for pension-disability welfare	846	924	918
<b>Буџет Републике Црне Горе / Budget of the Republic of Montenegro</b>			
Укупни приходи / Total revenues	2 002	2 400	3 900
Укупни расходи / Total expenditure	1 999	2 399	3 899
<b>Буџет Републике Србије / Budget of the Republic of Serbia</b>			
Укупни приходи / Total revenues	13 821	16 807	17641
Укупни расходи / Total expenditure	13 821	16 807	17641

Извор: Службени лист СРЈ, Службени лист РЦГ, Службени гласник РС.

Source: Official Journal FRY; Official Journal RM, Official Journal RS.

## ИНВЕСТИЦИЈЕ У ОСНОВНЕ ФОНДОВЕ

у сталним ценама 1994.

## INVESTMENT IN FIXED ASSETS

at 1994 constant prices

	Укупно Total	Друштвени сектор- Social sector	Приватни сектор- Private sector
<b>У хиљадама динара / Thousand dinars</b>			
1994	3 044 518	1 767 540	1 276 978
1995	2 930 396	1 678 787	1 251 609
1996	2 764 353	1 558 683	1 205 670
1997	2 785 905	1 590 895	1 195 010
1998	2 724 613	1 561 544	1 163 069
<b>Индекси - претходна година = 100 / Indices-previous year = 100</b>			
1994	62	59	67
1995	96	97	98
1996	94	93	96
1997	101	102	99
1998	98	98	97

## БРУТО ИНВЕСТИЦИЈЕ У

## ОСНОВНЕ ФОНДОВЕ

## GROSS INVESTMENT IN FIXED ASSETS

ХИЉ. ДИН.

thous. din.

	1997	1998	1999
<b>По облицима својине / By type of ownership</b>			
<b>УКУПНО / TOTAL</b>	<b>13 525 310</b>	<b>17 893 194</b>	<b>25 010 414</b>
Друштвени сектор <sup>1)</sup> / Social sector <sup>1)</sup>	10 652 728	14 288 605	19 447 672
Приватни сектор <sup>2)</sup> / Private sector <sup>2)</sup>	2 872 582	3 604 589	5 562 742
<b>Техничка структура / Technical Structure</b>			
<b>УКУПНО / TOTAL</b>	<b>13 525 310</b>	<b>17 893 194</b>	<b>25 010 414</b>
Грађевински радови / Constructional works	7 479 121	9 497 053	14 549 286
Опрема / Equipment	5 498 018	7 349 290	9 154 742
Остало / Other	548 171	1 046 851	1 306 386

<sup>1)</sup> Обухваћен је и мешовити и задружни облик својине. <sup>1)</sup> Mixed and cooperative form of ownership included.

<sup>2)</sup> Подаци за 1999. годину су процењени. <sup>2)</sup> Data for 1999 estimated.

**ИНВЕСТИЦИЈЕ У ОСНОВНЕ ФОНДОВЕ**  
**INVESTMENT IN FIXED ASSETS**

**-Друштвени сектор<sup>1)</sup>-**

**- Social sector<sup>1)</sup>-**

ХИЉ. ДИН.

thous. din.

	1998	1999
По делатностима / By activities		
<b>УКУПНО / TOTAL</b>	<b>14288605</b>	<b>19447672</b>
Пољопривреда и шумарство / Agriculture and forestry	622673	789073
Рибарство / Fishery	4266	5734
Вађење руда и камена / Extraction of ores and stone	719850	976004
Прерађивачка индустрија / Manufacturing industry	2652086	3328719
Електрична енергија, гас и вода / Electric power, gas and water	1743958	2342151
Грађевинарство / Construction	563389	567827
Трговина и оправке / Trade and repairs	273205	389948
Хотели и ресторани / Hotels and restaurants	91435	165973
Саобраћај, складиштење и везе / Transport, storage and communication	4318871	4817149
Финансијско посредовање / Financial interference	449496	838217
Пословне услуге/ Business services	672795	2252350
Држава/ State	778681	1025590
Образовање/ Education	323882	420270
Здравство и соцојални рад/ Health care and social work	672921	875268
Остале услуге/ Other services	401097	653399
По карактеру изградње / By character of construction		
<b>УКУПНО / TOTAL</b>	<b>14288605</b>	<b>19447672</b>
Нови капацитети/ New capacities	4729238	6826532
Реконструкција и модернизација/ Reconstruction and modernization	6939934	9005891
Замена и одржавање нивоа постојећих капацитета/ Replacement and maintenance the level of existing plants	2619433	3615249
По републикама / By republics		
<b>СР ЈУГОСЛАВИЈА / FR YUGOSLAVIA</b>	<b>14288605</b>	<b>19447672</b>
Црна Гора / Montenegro	908384	1959250
Србија / Serbia	13380221	17488422
Централна Србија / Central Serbia	10340340	13978308
Војводина / Vojvodina	2741601	3510114
Косово и Метохија <sup>2)</sup> / Kosovo and Metohia <sup>2)</sup>	298280	...

<sup>1)</sup> Обухваћен је и мешовити и задружни облик својине.

<sup>1)</sup> Included also mixed and cooperative type of ownership.

<sup>2)</sup> Подаци за 1998.годину су процењени.

<sup>2)</sup> Data for 1998 are estimated.

## ДЕВАЛВАЦИЈЕ ДИНАРА

## DINAR DEVALUATIONS

Датум девалвације Date of devaluation		Динара за / Dinars for	
		1 САД долар 1 US \$	1 немачку марку 1 DEM
До	Up to		
1. јануара 1952.	January 1, 1952	50	
1. јануар 1952.	January 1, 1952	300	
30. новембар 1964.	November 30, 1964	750	
26. јули 1965.	July 26, 1965	1250	
24. јануар 1971.	January 24, 1971	15	
22. децембар 1971.	December 22, 1971	17	
6. јуни 1980.	June 6, 1980	27,30	
21. октобар 1981.	October 21, 1981	36,90	
16. новембар 1987.	November 16, 1987	1297,84	
25. мај 1988.	May 25, 1988	1536,40	
28. децембар 1989	December 28, 1989		7
1. јануар 1991.	January 1, 1991		9
20. април 1991.	April 20, 1991		13
26. јануар 1992.	January 26, 1992		65
4. фебруар 1992.	February 4, 1992		84,2
11. март 1992.	March 11, 1992		85
13. април 1992.	April 13, 1992		200
1. јули 1992.	July 1, 1992	200	
13. новембар 1992.	November 13, 1992	750	
10. април 1993 <sup>1)</sup>	April 10, 1993 <sup>1)</sup>	48000	
24. јануар 1994.	January 24, 1994		1
25. новембар 1995.	November 25, 1995		3,3
1. април 1998.	April 1, 1998		6,0
6. децембар 2000.	December 6, 2000		30,0

<sup>1)</sup> Од 11. априла 1993. до 23. јануара 1994. вршена је дневна промена курса.

<sup>1)</sup> From April 11, 1993 to January 23, 1994 daily change of exchange rate was effected.

## ДЕНОМИНАЦИЈЕ ДИНАРА

## DINAR DENOMINATIONS

Датум деноминације Date of denomination	Обим деноминације Volume of denomination
1. август 1965. / August 1, 1965	100 дин./din. = 1 дин./din.
1. јануар 1990. / January 1, 1990	10000 дин./din. = 1 дин./din.
1. јули 1992. / July 1, 1992	10 дин./din. = 1 дин./din.
1. октобар 1993. / October 1, 1993	1000000 дин./din. = 1 дин./din.
1. јануар 1994. / January 1, 1994	1000000000 дин./din. = 1 дин./din.
24. јануар 1994. - нови динар / January 24, 1994 - new dinar	13000000 дин./din. = 1 дин./din.
од 26. јануара до 30. јуна 1994. нови динар / From 26, January to 30, June 1994, new dinar	12000000 дин./din. = 1 дин./din.

## НОВЧАНА МАСА И НЕМОНЕТАРНИ ДЕПОЗИТИ

- Стање крајем периода -

## MONEY SUPPLY AND NON-MONETARY DEPOSITS

- As at the end of period -

МИЛ.ДИН.	mill.din.			
	1997	1998	1999	2000 <sup>1)</sup>
Новчана маса / Money supply	9 148	10 807	16 332	22 957
Готов новац у оптицају / Cash in calculation	4 716	5 051	6 688	8 175
Депозитни новац / Deposits	4 432	5 756	9 644	14 782
Немонетарни депозити / Non-monetary deposits	29 800	51 545	59 062	76 049
Динарски депозити / Dinar deposits	3 487	4 429	4 466	5 737
Девизни депозити / Foreign exchange deposits	26 313	47 115	54 596	70 312

Извор: Народна банка Југославије.

<sup>1)</sup> Стање 31.10.

Source: National Bank of Yugoslavia.

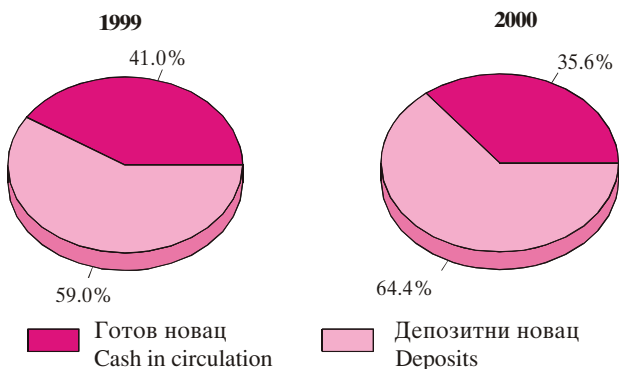
<sup>1)</sup> As of 31.10.

## НОВЧАНА МАСА

- структура у процентима -

## MONEY SUPPLY

- structure, % -



Напомена : за 2000 годину - стање 31.10.

Note : For 2000 as of 31.10.

## ИНДЕКСИ ЦЕНА И ТРОШКОВИ ЖИВОТА

## PRICES AND CONSUMER PRICE INDICES

	1997 1996	1998 1997	1999 1998	2000 1999
<b>ЦЕНЕ ПРОИЗВОЂАЧА / PRODUCERS' PRICES</b>				
<b>Индустријски произв. / Manufactured products</b>	<b>119,5</b>	<b>125,5</b>	<b>144,2</b>	<b>206,5</b>
Средства рада / Capital goods	110,0	134,0	160,2	224,9
Материјал за репрод. / Intermediate goods	119,5	126,0	144,2	226,6
Роба за личну потрош. / Consumer goods	121,9	124,5	142,5	185,4
<b>Пољоприв. произв. / Agricultural products</b>	<b>117,6</b>	<b>133,5</b>	<b>144,0</b>	<b>258,2</b>
Ратарство / Crop farming	116,0	108,9	144,1	295,3
Воћар. и виноград. / Fruit growing and viticulture	117,6	190,9	173,5	266,8
Сточарство / Livestock breeding	120,2	148,5	135,8	234,0
Рибарство / Fishery	116,4	144,3	161,1	178,0
<b>ЦЕНЕ У ПРОМЕТУ / PRICES IN TRADE</b>				
<b>Индустријски произв. у трговини на велико / Manufactured products in wholesale trade</b>	<b>110,9</b>	<b>126,7</b>	<b>144,8</b>	<b>214,3</b>
<b>Цене на мало / Retail prices</b>	<b>118,5</b>	<b>129,8</b>	<b>142,4</b>	<b>175,7</b>
Роба / Goods	116,8	131,4	145,1	183,6
Пољоприв. произв. / Agricultural products	123,4	131,6	180,4	203,3
Индустриј. произв. / Manufactured products	116,5	131,4	143,1	182,5
Услуга / Services	125,9	123,7	132,1	146,0
<b>Угоститељ. услуге / Catering services</b>	<b>113,4</b>	<b>140,8</b>	<b>145,6</b>	<b>212,9</b>
Исхрана / Food	117,0	140,9	144,3	214,4
Алкохолна пића / Alcoholic drinks	108,5	129,8	147,7	218,4
Безалкохолна пића / Non-alcoholic drinks	109,9	134,3	150,0	206,1
Преноћишта / Overnight accommodation	113,4	154,6	144,5	209,7
<b>ТРОШКОВИ ЖИВОТА / CONSUMER PRICES</b>				
<b>УКУПНО / TOTAL</b>	<b>121,6</b>	<b>129,9</b>	<b>144,9</b>	<b>185,6</b>
Исхрана / Food	118,6	133,2	145,0	205,3
Дуван и пиће / Tobacco and beverages	115,6	111,1	142,5	170,6
Одећа и обућа / Clothing and footwear	120,4	129,7	148,7	171,0
Становање / Housing and other household operations	133,4	124,8	141,9	151,6
Стан / Rent	122,0	123,8	158,1	144,6
Огрев и осветљ. / Fuel and light	151,5	124,3	136,7	147,0
Покућство / Furnishings	108,2	129,3	156,4	189,8
Хигијена / Hygiene	112,9	133,1	162,3	186,4
Образовање и култ. / Education and culture	128,6	137,8	145,1	174,3
Саобраћај и ПТТ / Transport and PTT	118,0	133,0	134,3	154,3
<b>Црна Гора / Montenegro</b>	<b>122,8</b>	<b>132,0</b>	<b>167,2</b>	<b>...</b>
<b>Србија / Serbia</b>	<b>121,5</b>	<b>129,9</b>	<b>143,5</b>	<b>179,6</b>
Централна Србија / Central Serbia	121,8	130,6	142,9	177,7
Војводина / Vojvodina	122,0	127,7	143,8	185,1
Косово и Метохија / Kosovo and Metohia	120,1	130,5	...	...

**ЕКОЛОГИЈА  
ECOLOGY**

	1996	1997	1998
<b>Максимална загађеност ваздуха SO<sub>2</sub>, µg/m<sup>3 1)</sup></b>			
<b>Maximal air pollution SO<sub>2</sub>, µg/m<sup>3 1)</sup></b>			
Београд / Beograd	204	264	522
Каменички Вис / Kamenički Vis	62	43	36
Подгорица / Podgorica	...	12	22
Жабљак / Žabljak	33	44	26
<b>Потрошња средстава за заштиту биља, тона / Consumption of plant protection preparations, ton</b>	<b>3 602</b>	<b>3 409</b>	<b>3 510</b>
<b>Потрошња минералних ђубрива, хиљ. тона / Consumption of mineral fertilizers, thous. ton</b>	<b>327</b>	<b>379</b>	<b>267</b>
<b>Подизање и обнова шума, ha / Afforestation and regeneration of forests, ha</b>	<b>4 228</b>	<b>2 294</b>	<b>2 653</b>

<sup>1)</sup> Највећа 24-сатна вредност SO<sub>2</sub>, 125 µg/m<sup>3</sup>

<sup>1)</sup> The highest 24 hours value of SO<sub>2</sub>, 125 µg/m<sup>3</sup>

**ПОТРОШЊА ВОДЕ, мил. м<sup>3</sup>  
WATER CONSUMPTION, mill. m<sup>3</sup>**

	1997	1998	1999 <sup>1)</sup>
<b>У индустрији / In industry</b>	<b>191 662</b>	<b>200 736</b>	<b>220 105</b>
За наводњавање / For irrigation	243	236	102
Отпадне воде из индустрије / Waste waters from industry	3 191	6 543	2 454
<b>Пречишћене воде из индустрије / Purified waters from industry</b>	<b>276</b>	<b>233</b>	<b>162</b>

<sup>1)</sup> Без података за Косово и Метохију.

<sup>1)</sup> Excluding data for Kosovo and Metohia.

**ПОТРОШЊА ВОДЕ, мил. м<sup>3</sup>  
WATER CONSUMPTION, mill. m<sup>3</sup>**

	1993	1996	1999 <sup>1)</sup>
<b>У насељима / In localities</b>	<b>711</b>	<b>733</b>	<b>786</b>
Отпадне воде из насеља / Waste waters from localities	632	663	402
<b>Пречишћене воде из насеља / Purified waters from localities</b>	<b>79</b>	<b>79</b>	<b>74</b>
Водоводна мрежа, km / Water supplies network, km	34 067	33 734	29358
Канализациона мрежа, km / Public sewerage network, km	9 902	9 710	10393

<sup>1)</sup> Без података за Косово и Метохију

<sup>1)</sup> Without data for Kosovo and Metohia.

## ВОДОПРИВРЕДА WATER WORK, SUPPLY

	1993	1996	1999 <sup>1)</sup>
Наводњавање површине, хиљ. ха / Irrigated areas, thous. ha.	76	67	20
Канали за наводњавање, km / Irrigation canals, km	3 370	3 327	1 857
Одводњавање површине, хиљ. ха / Drained areas, thous. ha.	1 858	2 042	2 073
Канали за одводњавање, km / Drainage canals, km	23 711	26 975	27 205
Изграђено насипа, km / Embankments, km	2 960	2 928	3 148
Регулисање река <sup>2)</sup> , km <sup>2</sup> / River regulation <sup>2)</sup> , km <sup>2</sup>	526	582	591
Еродирано земљиште, km <sup>2</sup> / Eroded land, km <sup>2</sup>	773	623	3 486
Поплав. површине, хиљ. ха / Flooded areas, thous. ha.	12	29	60
Поплављено: / Flooded:			
Насеља / Localities	48	26	128
Индустријских објеката / Industrial facilities	11	20	78
Железничких пруга, km / Railway lines, km	5	116	19
Путева, km / Roads, km	112	211	226

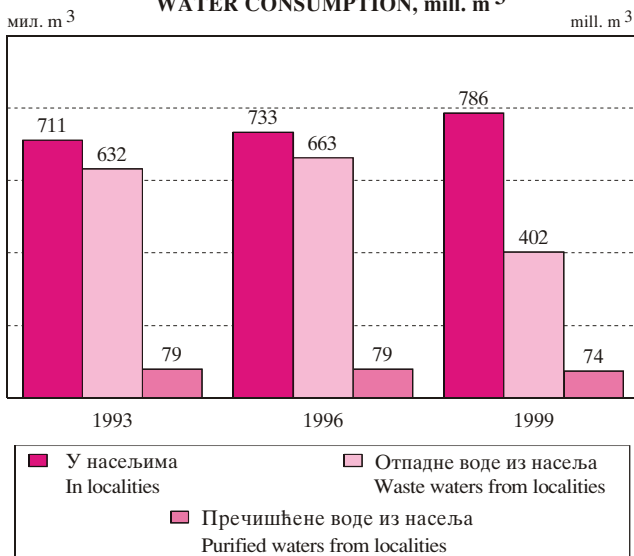
<sup>1)</sup> Без података за Косово и Метохију

<sup>2)</sup> Обухваћене: обалоутврде, просеци, паралелне и друге регулационе грађевине

<sup>1)</sup> Excluding data for Kosovo and Metohia.

<sup>2)</sup> Included: defense embankments, cuts, parallels and other regulation structures.

## ПОТРОШЊА ВОДЕ, МИЛ. М<sup>3</sup> WATER CONSUMPTION, mill. m<sup>3</sup>





**ИНДЕКСИ ПОЉОПРИВРЕДНЕ ПРОИЗВОДЊЕ**  
**INDICES OF AGRICULTURAL PRODUCTION**

	1995	1996	1997	1998	1999	2000 <sup>1)</sup>
	1994	1995	1996	1997	1998	1999
<b>УКУПНО / TOTAL</b>	<b>104</b>	<b>101</b>	<b>107</b>	<b>97</b>	<b>99</b>	<b>80</b>
Друштвени сектор / Social sector	95	96	101	102	95	76
Приватни сектор / Private sector	106	102	108	96	100	81
Ратарство / Crop farming	112	93	121	90	106	67
Воћарство / Fruit growing	83	171	78	99	99	91
Виноградарство / Viticulture	93	119	112	82	49	166
Сточарство / Livestock breeding	105	100	101	102	99	94
<b>Црна Гора / Montenegro</b>	<b>105</b>	<b>102</b>	<b>110</b>	<b>101</b>	<b>105</b>	<b>92</b>
<b>Србија / Serbia</b>	<b>104</b>	<b>101</b>	<b>107</b>	<b>97</b>	<b>99</b>	<b>80</b>
Централна Србија / Central Serbia	104	101	107	97	98	82
Војводина / Vojvodina	106	103	106	99	100	77
Косово и Метохија / Kosovo and Metohia	100	95	114	90	...	...

<sup>1)</sup> Претходни подаци<sup>1)</sup> Provisional data.
**ПОЉОПРИВРЕДА ПРЕМА СЕКТОРУ СВОЈИНЕ, 1999.**  
**AGRICULTURE BY SECTOR OF OWNERSHIP, 1999**

	Укупно Total	Друш- твени сектор Social sector	Приват- ни сектор Private sector
Обрадива површина, хиљ.ха / Cultivable area, thous.ha	4437	670	3767
Трактори, хиљ. / Tractors, thous.	397	11	386
Условна грла стоке, хиљ / Livestock head average weight, thous.	1806	155	1651
Потрошња минералних ђубрива, хиљ. тона / Consumption of mineral fertilizers, thous.ton	270	196	74
Друштв. производ, мил.дин / Gross domestic (material) product, mill. din.	4299	761	3538
Индекси производње 1955=100 / Indices of production, 1955=100	242	...	...
Откуп, мил.дин / Authorized purchase, mill.din.	7479	4180	3298
Пшеница, хиљ.тона / Wheat, thous.ton			
Производња / Production	2035	550	1485
Откуп / Authorized purchase	516	236	280
Кукуруз, хиљ.тона / Maize, thous.ton			
Производња / Production	6136	730	5406
Откуп / Authorized purchase	260	182	78

Без података за Косово и Метохију

Excluding data for Kosovo and Metohia.

## БИЉНА ПРОИЗВОДЊА CROP PRODUCTION

	1970	1980	1990	1999 <sup>1)</sup>	2000 <sup>1)</sup>
<b>Производња, хиљ. тона / Production, thous. ton</b>					
Пшеница / Wheat	3 567	2 881	4 109	2 035	1 927
Раж / Rye	47	24	19	10	8
Кукуруз / Maize	5 041	6 358	7 818	6 136	2 944
Сунцокрет / Sunflower	305	251	376	273	218
Дуван / Tobacco	11	14	15	15	11
Шећерна репа / Sugar beat	2 023	4 686	4 719	2 428	1 070
Кромпир / Potatoes	1 072	1 018	928	865	690
Шљиве / Plums	586	561	365	382	362
Јабукe / Apples	141	252	210	198	207
Грожђе / Grapes	441	564	596	213	363
<b>Принос по ха, тона (по стаблу, чокоту, кг) / Yield per ha, ton (per tree, plant, kg)</b>					
Пшеница / Wheat	3,13	3,37	4,41	3,29	2,95
Раж / Rye	1,25	1,39	1,84	1,69	1,40
Кукуруз / Maize	3,64	5,34	5,76	4,84	2,44
Сунцокрет / Sunflower	1,97	1,65	2,17	1,48	1,49
Дуван / Tobacco	1,00	1,10	1,50	1,65	1,15
Шећерна репа / Sugar beat	34,40	43,70	44,90	41,3	23,9
Кромпир / Potatoes	9,50	9,50	8,70	8,0	6,53
Шљиве / Plum trees	9,30	10,80	8,00	8,6	8,16
Јабукe / Apple trees	17,40	21,00	15,00	13,7	14,2
Грожђе / Grape vines	0,60	0,90	1,10	0,48	0,88

<sup>1)</sup> Без података за Косово и Метохију.

<sup>1)</sup> Excluding data for Kosovo and Metohia.

## БИЉНА ПРОИЗВОДЊА, 2000. CROP PRODUCTION, 2000

хиљ. тона

thous. ton

	Пшеница Wheat	Кукуруз Maize	Кромпир Potatoes	Шљиве Plums	Грожђе Grapes
<b>СР Југославија / FR Yugoslavia</b>	<b>1 927</b>	<b>2 944</b>	<b>690</b>	<b>362</b>	<b>363</b>
<b>Црна Гора / Montenegro</b>	<b>3</b>	<b>7</b>	<b>61</b>	<b>11</b>	<b>36</b>
<b>Србија / Serbia</b>	<b>1 934</b>	<b>2 937</b>	<b>629</b>	<b>351</b>	<b>327</b>
Централна Србија / Central Serbia	800	1 127	442	318	256
Војводина / Vojvodina	1 124	1 810	187	33	71
Косово и Метохија / Kosovo and Metohija	...	...	...	...	...

## ПРОИЗВОДЊА ПШЕНИЦЕ И КУКУРУЗА PRODUCTION WHEAT AND MAIZE



**СТОКА И ЖИВИНА<sup>1)</sup>**  
**LIVESTOCK AND POULTRY<sup>1)</sup>**

хиљ. грла

thous. head

	Говеда Cattle	Свиње Pigs	Овце Sheep	Живина Poultry
1981	2 597	4 876	3 133	25 880
1991	2 098	4 354	3 044	30 212
1996	1 926	4 446	2 656	26 457
1997	1 899	4 216	2 566	25 713
1998	1 894	4 150	2 402	26 188
1999	1 831	4 372	2 195	26 492
2000	1452	4087	1917	21118
<b>Црна Гора / Montenegro</b>	<b>180</b>	<b>21</b>	<b>306</b>	<b>745</b>
<b>Србија / Serbia</b>	<b>1272</b>	<b>4066</b>	<b>1611</b>	<b>20373</b>
Централна Србија / Central Serbia	1049	2536	1463	13351
Војводина / Vojvodina	223	1530	148	7022
Косово и Метохија / Kosovo and Metohia	...	...	...	...

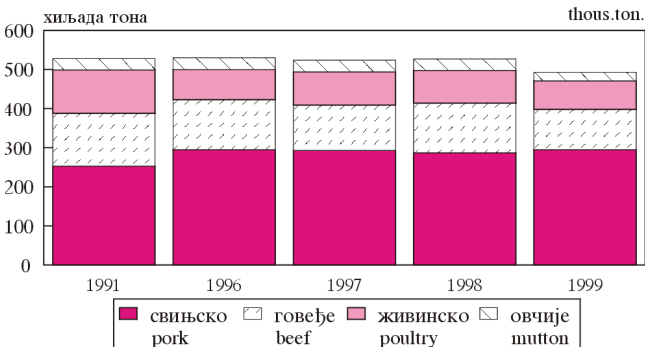
<sup>1)</sup> Стање 15.01.

<sup>1)</sup> As of 15.01.

**ПРОИЗВОДИ СТОЧАРСТВА**  
**LIVESTOCK PRODUCTS**

	1991	1996	1997	1998	1999
<b>Месо, хиљ. тона / Meat, thous. ton</b>					
Говеђе / Beef	135	128	116	127	103
Свињско / Pork	253	295	293	287	295
Овчје / Mutton	29	30	30	29	22
Живинско / Fowl	111	77	85	84	73
<b>Млеко, мил. лит. / Milk, mill.l.</b>	<b>1 825</b>	<b>1 987</b>	<b>2 064</b>	<b>2 176</b>	<b>1860</b>
Кравље / Cow's milk	1 774	1 940	2 019	2 131	1825
<b>Вуна, тона / Wool, ton</b>	<b>3 990</b>	<b>3 881</b>	<b>3 627</b>	<b>3 422</b>	<b>2966</b>
<b>Јаја, мил.ком. / Eggs, million</b>	<b>1 692</b>	<b>1 783</b>	<b>1 813</b>	<b>1 812</b>	<b>1526</b>
<b>Рибе, тона / Fish, ton</b>	<b>2 153</b>	<b>7 461</b>	<b>8 781</b>	<b>10 354</b>	<b>9 938</b>

**ПРОИЗВОДЊА МЕСА ПО ВРСТАМА**  
**MEAT PRODUCTION BY TYPES**



ПОВРШИНА ШУМА  
AREA OF FORESTS

хиљ. ha

thous. ha

	Укупно Total	Друштвене шуме	Приватне шуме
		Social forests	Private forests
1966	2 848	1 706	1 142
1971	2 824	1 690	1 134
1981	2 885	1 696	1 187
1991	2 994	1 613	1 380
1996	2 932	1 552	1 380
1999	2 529	1 329	1 200
<b>Црна Гора / Montenegro</b>	<b>545</b>	<b>375</b>	<b>170</b>
<b>Србија / Serbia</b>	<b>1 984</b>	<b>954</b>	<b>1 030</b>
Централна Србија / Central Serbia	1 838	815	1 023
Војводина / Vojvodina	146	139	7
Косово и Метохија / Kosovo and Metohia	...	...	...

ПОСЕЧЕНО ДРВО  
CUT TIMBER

хиљ.м<sup>3</sup>thous. m<sup>3</sup>

	Укупна бруто маса Total gross stock	По сектору својине By sector of ownership		По врсти дрвећа By species	
		друш- твене шуме social forests	прива- тне шуме private forests	лишња- ра broad- leaved	чети- нара conife- rous
1961	3 196	1 858	1 338	2 694	385
1971	4 177	2 879	1 298	3 605	572
1981	4 459	3 043	1 416	3 895	564
1991	4 154	2 900	1 254	3 599	555
1997	3 074	2 201	873	2 528	546
1998	3 137	2 428	709	2 635	502
1999	2 908	2 204	704	2 430	478
<b>Црна Гора / Montenegro</b>	<b>460</b>	<b>344</b>	<b>116</b>	<b>193</b>	<b>267</b>
<b>Србија / Serbia</b>	<b>2 448</b>	<b>1 860</b>	<b>588</b>	<b>2 237</b>	<b>211</b>
Централна Србија / Central Serbia	1 833	1 249	584	1 633	200
Војводина / Vojvodina	615	611	4	604	11
Косово и Метохија / Kosovo and Metohia	...	...	...	...	...

ИНДЕКС ИНДУСТРИЈСКЕ ПРОИЗВОДЊЕ  
ПО ГРАНАМА

## INDEX OF INDUSTRIAL PRODUCTION BY BRANCHES

	1995	1996	1997	1998	1999	2000
	1994	1995	1996	1997	1998	1999
<b>УКУПНО / TOTAL</b>	<b>104</b>	<b>108</b>	<b>110</b>	<b>104</b>	<b>77</b>	<b>111</b>
Средства рада / Capital goods	92	96	111	102	69	124
Материјал за репродукцију / Intermediate goods	106	112	114	102	73	116
Потрошна роба / Consumer goods	103	104	103	107	85	104
Електропривреда / Electric power industry	105	103	106	101	94	101
Производња угља / Coal mining	104	95	110	102	86	108
Производња нафте / Oil extraction	103	90	98	99	85	111
Деривати нафте / Oil refining	107	146	145	91	44	106
Руда гвожђа / Iron ores	59	94	139	71	41	53
Црна металургија / Iron and steel	131	302	145	106	24	252
Руде обојених метала / Non-ferrous ores	123	125	110	97	82	89
Обојени метали / Non-ferrous metals	122	123	116	92	73	107
Прерада обој. метала / Smelting of Non-ferrous	104	117	127	111	65	126
Руде неметала / Non metallic ores	78	125	108	90	68	138
Прерада неметала / Non-metallic minerals	109	127	109	113	73	119
Прерада метала / Metallic products	102	106	126	103	71	127
Машиноградња / Machinery	101	83	119	95	68	118
Саобраћајна средства / Vehicles	98	108	120	114	60	137
Бродоградња / Shipbuilding	27	354	79	121	60	103
Електроиндустрија / Electrical equipment	108	103	107	104	73	105
Базна хемијска инд. / Basic chemicals	99	225	181	102	36	128
Прерада хемикалија / Processing of chemical	114	111	104	112	76	104
Камен и песак / Stone and sand	111	125	102	97	67	138
Грађев. материјали / Construction materials	107	126	99	106	72	137
Резана грађа и плоче / Sawmills and wood boards	109	95	91	97	82	121
Дрвени намештај и др. / Wooden furniture and other	101	94	101	95	78	119
Индустрија папира / Paper	110	94	102	107	78	127
Предива и тканине / Yarns and fabrics	91	97	102	109	79	112
Индустрија одеће / Clothing industry	83	109	114	107	65	124
Кожа и крзно / Leather and fur	99	114	83	86	88	96
Кожна обућа и галант. / Leather footwear	73	117	106	103	56	111
Прерада каучука / Rubber	98	147	125	115	76	122
Прехрамб. индустрија / Food products	110	104	95	102	96	99
Производња пића / Beverages	105	103	107	112	98	105
Сточна храна / Animal feed	106	86	92	107	84	88
Индустрија дувана / Tobacco	93	94	85	134	97	107
Графичка делатност / Printing	105	118	106	92	66	91
Рециклажа сировина / Recycling	99	99	117	125	42	127
Остала индустрија / Other	53	112	81	87	85	108

**ИНДЕКСИ ИНДУСТРИЈСКЕ ПРОИЗВОДЊЕ ПРЕМА  
КЛАСИФИКАЦИЈИ ДЕЛАТНОСТИ<sup>1)</sup>**  
**INDICES OF INDUSTRIAL PRODUCTION ACCORDING TO  
CLASSIFICATION OF ACTIVITIES<sup>1)</sup>**

1990=100

	1994	1995	1996	1997	1998	1999	2000
<b>Индустрија укупно / All industry</b>	<b>41</b>	<b>42</b>	<b>45</b>	<b>50</b>	<b>51</b>	<b>40</b>	<b>44</b>
<b>Вађење руде и камена / Mining and quarrying</b>	<b>73</b>	<b>77</b>	<b>76</b>	<b>81</b>	<b>83</b>	<b>59</b>	<b>64</b>
Вађење каменог угља, лигнита и тресета / Mining of hard coal, lignite and peat	87	90	86	95	97	65	70
Вађење сирове нафте и гаса, услуге / Extraction of crude petroleum and gas, services	106	109	98	96	95	80	89
Вађење руда метала / Mining of iron ores	35	43	54	60	59	44	39
Вађење осталих руда и камена / Mining of other ores and quarrying of stone	35	34	44	45	44	28	40
<b>Прерађивачка индустрија / Manufacturing</b>	<b>34</b>	<b>35</b>	<b>39</b>	<b>44</b>	<b>46</b>	<b>32</b>	<b>37</b>
Производња прехранбених производа и пића / Manufacture of food products and beverages	58	62	64	62	64	61	61
Производња дуванских производа / Manufacture of tobacco products	83	78	74	64	85	79	85
Производња текстилних тканина / Manufacture of textile fabrics	35	32	33	33	36	28	32
Производња одевних предмета и крзна / Manufacture of clothing and fur apparel	30	24	26	31	33	19	25
Производња предмета од коже и обуће / Manufacture of leather products and footwear	34	25	29	30	29	18	20
Производи од дрвета, плуте и сл. / Manufacture of wood, cork products and other	47	49	47	44	44	37	43
Производња целулозе, папира и прерада папира / Manufacture of pulp, paper and paper processing	35	38	36	37	39	30	38
Издавање, штампање и репродукција / Publishing, printing and reproduction	42	44	52	55	51	33	30

**ИНДЕКСИ ИНДУСТРИЈСКЕ ПРОИЗВОДЊЕ ПРЕМА  
КЛАСИФИКАЦИЈИ ДЕЛАТНОСТИ<sup>1)</sup> (наставак)  
INDICES OF INDUSTRIAL PRODUCTION ACCORDING TO  
CLASSIFICATION OF ACTIVITIES<sup>1)</sup> (continued)**

1990=100

	1994	1995	1996	1997	1998	1999	2000
Производња кокса, деривата нафте / Manufacture of coke and petroleum refinery products	21	23	34	51	46	21	23
Производња хемикалија и хемијских производа / Manufacture of chemicals	36	41	56	79	87	45	51
Производња производа од гуме и пластичних маса / Manufacture of rubber and plastics products	28	29	38	45	45	32	37
Производња производа од осталих неметалних минерала / Manufacture of products of other non-metallic mineral products	41	44	55	57	63	45	57
Производња основних метала / Manufacture of primary metals	24	29	42	52	53	27	36
Производња металних производа, осим машина / Manufacture of fabricated metal products, except machinery	24	24	24	32	27	18	24
Производња машина и уређаја, остала / Manufacture of machinery and equipment, other	19	18	16	20	21	13	15
Производња канцеларијских и рачунских машина / Manufacture of office and computing accounting machinery	6.0	6.0	6.0	7.0	4.0	4.0	7.0
Производња осталих електричних машина и апарата / Manufacture of other electric machinery and equipment	22	26	30	33	37	28	29
Производња радио, тв и комуникационе опреме / Manufacture of radio, TV and communication machinery and apparatus	20	19	21	20	17	15	13
Производња прецизних и оптичких инструмената / Manufacture of precision and optical instruments	26	34	32	35	32	28	23

**ИНДЕКСИ ИНДУСТРИЈСКЕ ПРОИЗВОДЊЕ ПРЕМА  
КЛАСИФИКАЦИЈИ ДЕЛАТНОСТИ <sup>1)</sup> (наставак)  
INDICES OF INDUSTRIAL PRODUCTION ACCORDING TO  
CLASSIFICATION OF ACTIVITIES<sup>1)</sup> (continued)**

1990=100

	1994	1995	1996	1997	1998	1999	2000
Производња моторних возила, приколица и сл. / Manufacture of motor vehicles, trailers and other	6.0	6.0	6.0	7.0	8.0	5.0	7.0
Производња осталих саобраћајних средстава / Manufacture of other transport equipment	33	31	42	39	53	31	22
Производња намештаја и разноврсних производа / Manufacture of furniture and miscellaneous products	42	41	40	41	39	30	37
Рециклажа / Recycling	17	17	17	20	25	10	13
<b>Производња електричне енергије, гаса и воде / Electricity, gas and water</b>	<b>86</b>	<b>90</b>	<b>92</b>	<b>97</b>	<b>98</b>	<b>83</b>	<b>84</b>

<sup>1)</sup>У овој табели приказани су индекси индустријске производње према класификацији делатности која је као општи стандард утврђена Законом о класификацији делатности и о регистру јединица разврставања и објављена у "Службеном листу СРЈ" бр. 31 од 5. јула 1996. године. Разврставање јединица урађено је према вези Јединствене класификације делатности (ЈКД) са новом Класификацијом делатности (КД) која је урађена у Савезном заводу за статистику.

<sup>1)</sup> Shown are indices of industrial production according to the classification of activities, established as a general standard by the Law on Classification of Activities and register of units of classifications published in the "Official Journal of FR Y" No. 31, of July 5, 1996. Classification of units was performed according to the link with the Uniform Industries Classification with the new Classification of Activities, elaborated in the Federal Statistical Office.

**ПРОИЗВОДЊА ИНДУСТРИЈСКИХ ПРОИЗВОДА  
MANUFACTURED GOODS**

	1996	1997	1998	1999	2000
Електроенергија, мил.kwh / Electricity, mill.kwh	38 093	40 312	40 651	33 892	34 360
Угаљ, хиљ.т / Coal, thous. t.	38 429	42 917	44 072	30 501	34 125
Сирова нафта, хиљ.т / Crude petroleum, thous.t.	1 030	979	913	705	805
Сирови челик, хиљ.т / Steel, crude, thous. t.	679	979	949	230	682
Електролит.бакар, хиљ. т / Copper, electrolytic, thous. t.	104	114	94	50	46
Рафинирано олово, хиљ.т / Lead, refined, thous.t.	30	24	24	-	1.2
Алумин.у инготима, хиљ.т. / Aluminium, ingots, thous. t.	37	66	61	73	88
Равно стакло, хиљ.м <sup>2</sup> / Glass, flat, thous. m <sup>2</sup>	2 124	2 810	3 820	3 009	4 049



**ПРОИЗВОДЊА ИНДУСТРИЈСКИХ  
ПРОИЗВОДА (наставак)  
MANUFACTURED GOODS (continued)**

	1996	1997	1998	1999	2000
Керамика за домаћин., t / Ceramics for household use, t.	1 827	1 798	1 722	1 051	466
Керамика за грађ. хиљ. t / Ceramics for construction use, thous. t.	77	74	94	69	95
Одливци од гвожђа, хиљ. t / Castings, iron, thous. t.	41	44	51	35	41
Гвоздене и лимене конструкције, хиљ. t / Structures iron and tin, thous. t.	13	17	21	17	27
Машине за пољопривр. t / Machinery for agriculture, t.	4 813	9 454	9 462	5 252	6 189
Камиони, ком. / Lorries, units	826	1 269	1 144	425	718
Аутомобили, хиљ.ком. / Passenger cars, thous. unit	9.4	10	12	8.2	12
Трактори, ком. / Tractors, unit	1 858	4 088	3 120	1 657	2 310
Учински трансфор. МВА / Power transformers, MVA	777	841	811	931	1 152
ТВ пријемници, хиљ. ком. / Television sets, thous. unit	24	25	30	13	6.0
Машине за прање и сушење рубља, хиљ. ком. / Textile washing and drying machines, thous. unit	31	33	30	12	10
Фрижидери, хиљ. ком. / Refrigerators, thous. unit	51	81	48	4.6	20
Сумпорна киселина, хиљ. t / Sulphuric acid, thous. t.	231	177	211	30	98
Пластичне масе, хиљ. t / Plastic mass, thous. t.	108	240	250	91	143
Сапуни и детерџ. сред., t / Soaps and detergents, t.	62 063	76 949	69 992	57 261	51 328
Цемент, хиљ. t / Cement, thous. t.	2 205	2 011	2 253	1 575	2 117
Цигла, мил. ком. <sup>1)</sup> / Bricks, million <sup>1)</sup>	954	1 026	1 067	775	1 050
Резана грађа, хиљ.м <sup>3</sup> / Sawn timber, thous.м <sup>3</sup>	278	241	210	199	227
Дрвењача и целул., хиљ. t / Woodpulp and pulpwood, thous. t.	35	42	40	16	66
Памучне тканине, хиљ.м <sup>2</sup> / Cotton fabrics, thous.м <sup>2</sup>	22 209	19 100	23 400	21 021	20 447
Вунене тканине, хиљ.м <sup>2</sup> / Woolen fabrics, thous. м <sup>2</sup>	11 850	10 815	9 622	6 939	6 118
Конфек. рубља, хиљ.м <sup>2</sup> / Ready-made underwear, thous. м <sup>2</sup>	9 206	13 290	15 731	6 816	10 407
Конфекција одеће, хиљ.м <sup>2</sup> / Ready-made outerwear, thous. м <sup>2</sup>	19 895	22 856	24 711	15 982	20 230
Кожна обућа, хиљ.пари / Leather footwear, thous. pair	6 372	6 754	7 006	3 863	4 098
Ауто,мото и авио гуме, спољне, хиљ. ком. / Outer tires, cars, bicycles, aeroplanes, thous. unit	3 451	5 354	5 611	4 158	5 341
Месне конзерве, t / Canned meat, t.	13 179	11 410	9 474	11 726	10 472
Шећер, хиљ. t / Sugar, thous. t.	382	240	213	248	115
Јестиво биљно уље, хиљ. t / Edible vegetable oil, thous. t.	88	101	102	77	70
Пиво, хиљ. hl. / Beer, thousand hl.	5 987	6 106	6 628	6 786	6 734
Цигарете, t / Cigarettes, t.	13 338	11 134	14 886	13 828	15 453

<sup>1)</sup> Цигла нормалног формата.

<sup>1)</sup> Brick, standard format.

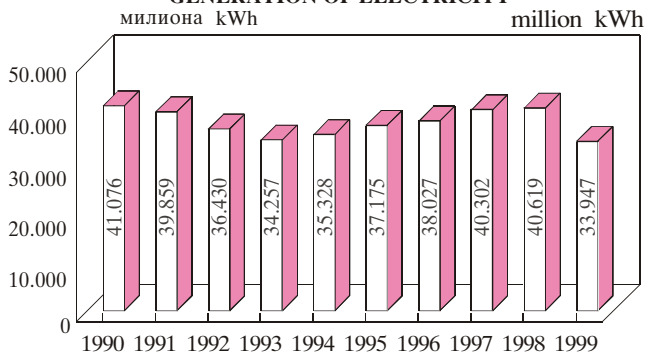
**БИЛАНС ПРОИЗВОДЊЕ И ПОТРОШЊЕ  
ЕЛЕКТРИЧНЕ ЕНЕРГИЈЕ  
BALANCE OF GENERATION AND CONSUMPTION  
OF ELECTRIC ENERGY**

gWh	1990	1994	1996	1997	1998	gWh
Производња / Generation	41 076	35 328	38 063	40 302	40 619	33 947
Сопствена потрошња <sup>1)</sup> / Consumption in power plants <sup>1)</sup>	3 922	3 436	2 784	2 657	2 657	1 893
Испоручено / Delivered	29 288	27 259	35 852	36 794	37 995	32 054
Домаћинства / Households	10 664	16 460	16 876	16 627	16 372	14 748
Пољопривреда / Agriculture	191	145	182	209	260	218
Пословне просторије / Business premises	959	1 023	1 194	1 329	1 184	1 004
Мотори и апарати осталих потрош. / Motors and ap- paratus of other consumers	1 375	1 689	1 924	2 087	2 104	1 639
Јавно осветљење / Public lighting	286	256	298	328	339	300
Јавни водовод / Public water supply	411	391	442	480	495	445
Трамваји и тр. / Tramcars and trolleybuses	61	50	50	44	45	46
Железничка вуча / Railway traction	365	183	194	209	219	138
Индустрија - укупно / Industry - total	13 819	6 201	8 529	9 704	9 917	7 536
Разлике / Differences	6 619	9 992	6 197	5 777	7 160	5 980

<sup>1)</sup> Укључена потрошња реверзибилних  
електрана.

<sup>1)</sup> Reversible power plants' consumption  
included.

**ПРОИЗВОДЊА ЕЛЕКТРИЧНЕ ЕНЕРГИЈЕ  
GENERATION OF ELECTRICITY**



**ИЗВРШЕНИ ГРАЂЕВИНСКИ РАДОВИ У ЗЕМЉИ**  
**CONSTRUCTIONAL WORKS DONE IN THE COUNTRY**

	Структура у % / Structure, %			1999 <sup>1)</sup> мил.дин. mill. din.
	1997	1998 <sup>2)</sup>	1999 <sup>1)</sup>	
<b>Укупно / Total</b>	<b>100</b>	<b>100</b>	<b>100</b>	<b>11 849</b>
Друштвени сектор / Social sector	65,65	66,83	61,75	7 317
Приватни сектор / Private sector	34,35	33,17	38,25	4 532
<b>По врстама објеката / By type of construction</b>				
Хидрограђевински / Hydraulic	4,05	3,96	2,57	304
Саобраћајни / Transport	20,29	16,49	14,30	1 695
Индустријске зграде и објекти / Industrial buildings and infrastructures	3,05	3,01	5,68	673
Пољопривредне зграде и објекти / Agricultural buildings and infrastructures	1,62	1,59	1,32	157
Остале привредне зграде и објекти / Other economic buildings and infrastructures	15,12	16,42	15,17	1 797
Стамбене зграде / Apartment buildings	36,30	37,46	41,38	4 903
Остале зграде и објекти у ванпривреди / Other buildings and infrastructures in non-economic activities	6,29	7,23	8,82	1 045
Остали објекти и радови / Other infrastructures and works	13,28	13,84	10,76	1 275

<sup>1)</sup> Без извођача са територије Косова и Метохије. <sup>1)</sup> Constructors from the territory of Kosovo and Metohia excluded.

<sup>2)</sup> Процена за Косово и Метохију.

<sup>2)</sup> Kosovo and Metohia estimated.

**ИЗГРАЂЕНИ СТАНОВИ**  
**BUILT DWELLINGS**

	Укупно Total	Друштвени сектор Social sector	Приватни сектор Private sector	На 1000 становника Per 1000 popula- tion
<b>1998<sup>1)</sup></b>				
<b>СРЈ / FRY</b>	<b>13 096</b>	<b>3 170</b>	<b>9 926</b>	<b>1,2</b>
Црна Гора / Montenegro	2 027	274	1 753	3,1
Србија / Serbia	11 069	2 896	8 173	1,1
<b>1999<sup>2)</sup></b>				
<b>СРЈ / FRY</b>	<b>13 123</b>	<b>2 695</b>	<b>10 428</b>	<b>1,6</b>
Црна Гора / Montenegro	2 087	407	1 680	3,2
Србија / Serbia	11 036	2 288	8 748	1,4

<sup>1)</sup> Процена за Косово и Метохију.

<sup>1)</sup> Kosovo and Metohia estimated.

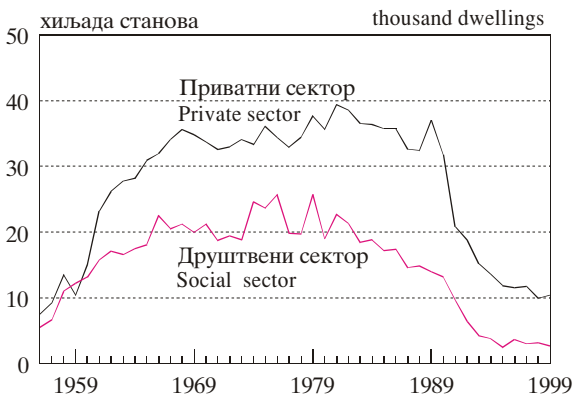
<sup>2)</sup> Без извођача са територије Косова и Метохије. <sup>2)</sup> Constructors from the territory of Kosovo and Metohia excluded.

**СТАМБЕНИ ФОНД 31.12.1999. <sup>1)</sup>**  
**HOUSING STOCK 31.12.1999<sup>1)</sup>**

	Станови, хиљ. Dwellings, thous.	Повр- шина станава хиљ.м <sup>2</sup> Area of useful floor space, thous. м <sup>2</sup>	Лица на 1 стан Persons per 1 dwelling	Површина стана на 1 лице Area of useful floor space per 1 person
<b>СР Југославија / FR Yugoslavia</b>	<b>3 177</b>	<b>214 977</b>	<b>3,3</b>	<b>20,2</b>
Црна Гора / Montenegro	188	12 211	3,5	18,8
Србија / Serbia	2 988	202 768	3,3	20,3

<sup>1)</sup> Без извођача са територије Косова и Метохије у 1999. години. <sup>1)</sup> Constructors from the territory of Kosovo and Metohia for 1999 excluded.

**ЗАВРШЕНИ СТАНОВИ У ПЕРИОДУ 1956-1999. ГОДИНЕ**  
**DWELLINGS COMPLETED OVER THE PERIOD 1956-1999**

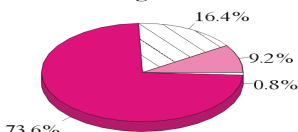


**КАПАЦИТЕТИ И ПРЕВОЗ ПУТНИКА И РОБЕ ПО  
ГРАНАМА САОБРАЋАЈА  
CAPACITIES AND PASSENGERS AND GOODS BY TYPE OF  
TRANSPORT**

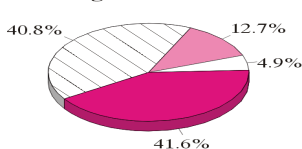
	1978	1988	1998	1999
<b>Копнени саобраћај / Land transport</b>				
Железнички саобраћај / Railway transport				
Дужина пруга, км / Length of tracks, km	4406	3944	4058	4058
од тога: електрифицираних / of which electrified	1166	1341	1364	1364
Путнички капацитети, седишта, хиљ. / Passenger capacity seats, thous.	49	89	75	58
Теретни капацитети, носивост, хиљ. тона / Freight capacity, carrying capacity, thous. tons	603	731	740	714
Превезени путници, хиљ. / Passengers transported, thous.	40549	43908	14045	9802
Путнички километри, мил. / Passenger kilometres, mill.	3678	4213	1622	860
Превезена роба, хиљ. тона / Goods carried, thous. tons	33356	33331	12213	6083
Тонски километри, мил. / Ton-kilometres, mill.	7764	8395	2793	1267
Друмски саобраћај <sup>1)</sup> / Road transport <sup>1)</sup>				
Путеви, км / Roads, km.	43481	44252	50497	44870
од тога: савремени коловоз / of which: modern surfacing	19512	25454	30133	27943
Аутобуси, седишта у хиљ. / Buses, seats, thous.	199	181	120	103
Носивост теретних аутомобила, хиљ. тона / Freight vehicles carrying capacity, thous. tons	158	161	95	78
Превезени путници, хиљ. / Passengers transported, mill.	374433	273607	112102	75518
Путнички километри, мил. / Passengers kilometres, mill.	11629	8625	3919	2765
Превезена роба, хиљ. тона / Goods carried, thous. tons	65137	44956	6027	4279
Тонски километри, мил. / Ton-kilometres, mill.	5480	7091	945	630
Градски саобраћај / Urban transport				
Аутобуси, путничка места у хиљ. / Buses, passenger capacity seats, thous.	229414	502634	424087	409
Тролејбуси, путничка места / Trolleybuses, passenger capacity seats	3675	15750	14520	14
Трамваји, путничка места / Trams, passenger capacity seats	23189	42520	39964	40
Превезени путници, мил. / Passengers transported, mill.	652	1334	1261	852

**ПУТНИЧКИ САОБРАЋАЈ У 1999. ГОДИНИ  
PASSENGERS TRANSPORT, 1999**

**Путничка места  
Passengers seats**



**Путнички километри  
Passengers kilometers**



Железнички  
Railway
  Друмски  
Road

Градски  
Urban
  Остало  
Other

**КАПАЦИТЕТИ И ПРЕВОЗ ПУТНИКА И РОБЕ ПО  
ГРАНАМА САОБРАЋАЈА (наставак)  
CAPACITIES AND PASSENGERS AND GOODS BY TYPE OF  
TRANSPORT (continued)**

	1978	1988	1998	1999
<b>Цевоводни саобраћај / Pipeline transport</b>				
Дужина цевовода, км / Length of pipelines, km	809	1062	1541	1541
од тога: нафтови / of which: oil pipelines	131	170	372	372
Транспорт сирове нафте, хиљ. тона / Transport of crude petroleum, thous. tons	769	1592	1892	917
Тонски километри, мил. / Ton- kilometres, mill.	42	85	251	91
Транспорт природног гаса, хиљ. т / Transport of natural gas, thous. tons	1852	2495	1800	1826
Тонски километри, мил. / Ton-kilometres, mill.	70	450	533	319
<b>Водени саобраћај / Waterways transport</b>				
<b>Поморски саобраћај / Maritime transport</b>				
Путнички бродови, / Passenger vessels	1	1	1	1
Путничка места / Passenger capacity seats	650	560	560	560
Терени бродови / Cargo vessels	35	35	21	15
Носивост теретних бродова, хиљ. тона / Cargo vessels carrying capacity, thous. tons	857	981	620	524
Превезени путници, хиљ. / Passengers transported, thous.	76	29	-	-
Путничке миље, хиљ. / Passengers miles, thous.	8048	3342	-	-
Превезена роба, хиљ. тона / Goods carried, thous. tons	3503	5657	3596	2544
Тонске миље, мил / Ton - miles, mill.	20762	28319	21317	16140
<b>Саобраћај унутрашњим пловним путевима / Inland waterways transport</b>				
Носивост теретних бродова, хиљ. тона / Cargo vessels carrying capacity, thous. tons	570	601	538	540
Превезена роба, хиљ. тона / Goods carried, thous. tons	21201	17201	5442	3182
Тонски километри, мил / Ton - kilometres, mill.	5053	3968	1594	778
<b>Ваздушни саобраћај / Air transport</b>				
Путничка места / Passenger capacity seats	3781	5306	4441	4595
Носивост, тона / Carrying capacity, tons	401	549	499	517
Превезени путници, хиљ. / Passengers carried, thous.	3978	5105	978	489
Путнички километри, мил / Passenger kilometres, mill.	3800	7216	904	332
Превезена роба, хиљ. тона / Goods carried, thous. tons	29	46	4	1
Тонски километри, мил / Ton - kilometres, mill.	53	138	6	2

<sup>1)</sup> Обухваћен само јавни друмски саобраћај.

<sup>1)</sup> Only public road transport included.

**ПРАТЕЋЕ И ПОМОЋНЕ АКТИВНОСТИ  
У САОБРАЋАЈУ**  
**SUPPORTING AND AUXILIARY ACTIVITIES IN TRANSPORT**

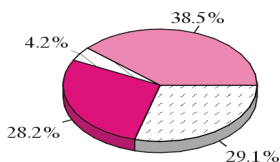
	1978	1988	1998	1999
<b>Железнички саобраћај / Railway transport</b>				
Отпутовали путници, хиљ / Passengers departed, thous.	35427	38059	...	...
Обим промета робе, хиљ. тона / Goods traffic, volume, thous. tons	...	...	12213	6083
унутрашњи промет-истовар / Inland traffic-unloading	23291	29978	8363	4473
извоз / exports	...	...	666	279
увоз / imports	...	...	1889	866
транзит / transit	...	...	1295	465
<b>Поморски саобраћај / Maritime transport</b>				
Приспели бродови-број / Vessels entered-number	3596	2732	991	980
Хиљ. НРТ / Thous. NRT	2560	6323	2490	2871
Отпутовали путници, хиљ / Passengers departed, thous.	111	56	23	24
Обим промета робе, хиљ. тона / Goods traffic, volume, thous.tons	1291	2727	1212	1266
унутрашњи промет-истовар / national traffic-unloading	235	253	2	17
Извоз / Exports	277	729	465	185
Увоз / Imports	779	1706	721	873
Транзит / Transit	-	39	24	191
<b>Саобраћај на унутрашњим пловним путевима / Inland waterways transport</b>				
Обим промета робе, хиљ. тона / Goods traffic, volume, thous.tons	20884	15261	8583	4530
Унутрашњи промет-истовар / National traffic-unloading	17190	12117	3975	2508
Извоз / Exports	661	1027	814	495
Увоз / Imports	3033	2117	3794	1527
Транзит / Transit	7447	10543	5612	1070
<b>Ваздушни саобраћај / Air transport</b>				
Отпремљени авиони / Aircrafts taken-off	26196	27762	18396	7413
Отпутовали путници, хиљ / Passengers departed, thous.	1612	1891	999	450
Приспели путници, хиљ / Passengers arrived, thous.	1386	1862	958	442
Укупан промет робе, хиљ. тона / Cargo traffic, thous.tons	20	37	8	3

**ПРАТЕЋЕ И ПОМОЋНЕ АКТИВНОСТИ  
У САОБРАЋАЈУ (наставак)  
SUPPORTING AND AUXILIARY ACTIVITIES IN TRANSPORT  
(continued)**

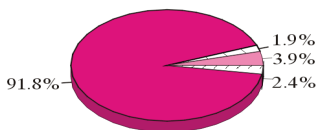
	1978	1988	1998	1999
<b>Претовар терета / Transshipment</b>				
Претоварена роба, хиљ. тона / Goods transshipped, thous.tons	22227	26344	7702	4469
Тона операција, хиљ. тона / Ton operations, thous. tons	37773	38500	9335	5414
од тога: механизацијом / of which: mechanical loading	25308	28490	9021	5126
<b>Гранични промет друмских моторних возила, хиљ. / Traffic of road motor vehicles</b>				
Укупан улаз / Entry, total	2911	2979	2624	1978
од тога: страна возила / of which: foreign vehicles	-	-	1782	1270
Путнички аутомобили / Passenger cars	2748	2738	2504	1907
Аутобуси / Buses	32	47	113	69
Мотоцикли / Motorcycles	43	23	6	2
Теретни аутомобили / Freight vehicles	88	171	171	121
Транзит, теретни аутомобили / Transit, freight vehicles	155	215	136	74
<b>Поштанске активности и испорука поштанских пошиљки / Postal services and delivery of postal mail</b>				
Поште, број / Post offices, number	1350	1545	1749	1638
Писмоносне пошиљке, мил / Letter mail, mill.	546	551	245	182
Пакети, хиљ. / Parcels posted, thous.	4269	4120	2517	1833
Платни промет, мил. комада / Payment operations, mill. pieces	44	69	101	78
<b>Телекомуникације / Telecommunications</b>				
Телеграфски импулси, мил / Telegraph impulses, mill.	73	104	4	2
Телефонски импулси, мил / Telephone impulses, mill.	4210	15833	39772	21899

**ТЕРЕТНИ САОБРАЋАЈ У 1999. ГОДИНИ  
FREIGHT TRANSPORT, 1999**

**Капацитет, тоне носивости  
Capacity, carrying tons**



**Тонски километри  
Ton kilometers**



Железнички  
Railway
  Друмски  
Road
  Поморски  
Maritime
   
 Превоз на унутрашњим пловним путевима  
Inland waterways



**СПОЉНОТРГОВИНСКИ БИЛАНС**  
**EXTERNAL TRADE BALANCE**

у мил. УСД

mill. USD

	1996	1997	1998	1999	2000
Извоз / Exports	2 018	2 677	2 858	1 498	1 723
Увоз / Imports	4 119	4 826	4 849	3 296	3 711
Салдо / Balance	-2 101	-2 149	-1 991	-1 798	-1 988
Покривеност увоза извозом (%) / Coverage of imports by exports (%)	49,0	55,6	58,8	45,2	46,4

**ПРВИХ ДЕСЕТ ЗЕМАЉА СПОЉНОТРГОВИНСКИХ**  
**ПАРТНЕРА СРЈ, 2000**

**TEN MAIN EXTERNAL TRADE PARTNERS OF FRY, 2000**

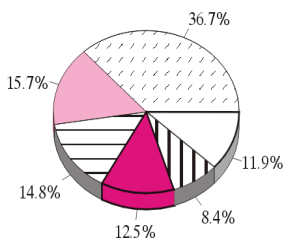
Земља / Country	Извоз / Exports		Земља / Country	Увоз / Imports	
	мил. УСД mill. USD	% од укупног % of total		мил. УСД mill. USD	% од укупног % of total
<b>Укупно / Total</b>	1 723	100	<b>Укупно / Total</b>	3 711	100
БиХ (са РС) / В&Н (with RS)	254	14,7	Немачка / Germany	479	12,9
Италија / Italy	223	12,9	Италија / Italy	390	10,5
Република Маке- донија / Масе- дониа, Реп.	210	12,2	Бугарска / Bulgaria	324	8,7
Немачка / Germany	177	10,3	Руска Федерација/ Russian Feder.	319	8,6
Швајцарска / Switzerland	107	6,2	БиХ (са РС) / В&Н (with RS)	174	4,7
Руска Федерација/ Russian Federation	86	5,0	Румунија / Romania	145	3,9
Грчка / Greece	75	4,4	Грчка / Greece	132	3,6
Кипар / Cyprus	62	3,6	Република Маке- донија / Масе- дониа, Реп.	130	3,5
Мађарска / Hungary	62	3,6	Мађарска / Hungary	123	3,3
Француска / France	43	2,5	Аустрија / Austria	114	3,1

## ИЗВОЗ И УВОЗ СРЈ ПО СЕКТОРИМА СМТК FRY EXPORTS AND IMPORTS BY SECTIONS OF SITC

	Извоз / Exports			Увоз / Imports		
	1998	1999	2000	1998	1999	2000
<b>Укупно / Total</b>	2 858	1 498	1 723	4 849	3 296	3 711
Храна и живе животиње / Food and live animals	334	291	255	492	279	279
Пића и дуван / Beverages and tobacco	41	22	15	51	41	53
Сирове материје, осим горива / Crude materials, except fuels	127	82	123	311	231	221
Минерална горива и мазива / Mineral fuels and lubricants	78	36	4,4	766	588	745
Животињска и биљна уља и масти / Animal and vegetable fats	23	8,3	17	10	7,8	9,0
Хемијски производи / Chemical products	286	145	145	678	519	556
Производи сврстани по материјалу / Goods classified according to materials	855	465	632	1 040	677	772
Машине и транспортни уређаји / Machinery and transport equipment	290	184	215	997	714	820
Разни готови производи / Miscellaneous manufactured goods	384	221	270	385	213	237
Друге робе и трансакције / Other goods and transactions	439	44	46	119	28	19

### ПРВИХ ПЕТ СЕКТОРА СМТК ПО УЧЕШЋУ У ИЗВОЗУ И УВОЗУ, 2000 FIRST FIVE SITC SECTORS BY SHARE IN EXPORTS AND IMPORTS, 2000

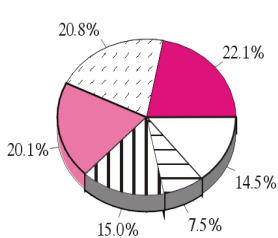
#### ИЗВОЗ - EXPORTS



- Производи сврстани по материјалу  
Goods classified by materials
- Разни готови производи  
Different finished goods
- Храна и живе животиње  
Food and live animals

Остало  
Other

#### УВОЗ - IMPORTS

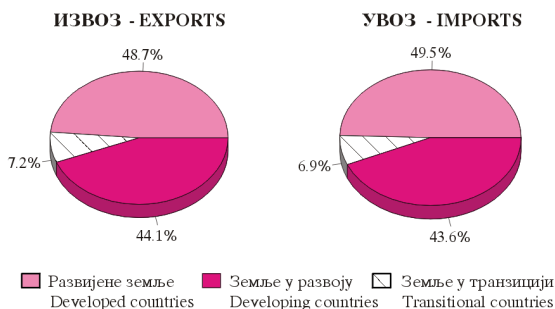


- Машине и транспортни уређаји  
Mashlines and transport equipment
- Хемијски производи  
Chemical products
- Минерална горива и мазива  
Mineral fuels and lubricants

## СТРУКТУРА ИЗВОЗА И УВОЗА STRUCTURE OF EXPORTS - IMPORTS

	И з в о з / Exports		У в о з / Imports	
	1999	2000	1999	2000
По намени и употреби / By destination and use				
<b>Укупно / Total</b>	<b>100</b>	<b>100</b>	<b>100</b>	<b>100</b>
Производи за репродукцију / Intermediate goods	57,3	59,8	68,4	68,5
Производи за инвестиције / Investment goods	7,2	7,4	15,8	16,2
Производи за широку потрошњу / Consumer goods	35,5	32,8	15,8	15,3
По развијености земаља / By development level of countries				
<b>Укупно / Total</b>	<b>100</b>	<b>100</b>	<b>100</b>	<b>100</b>
Развијене земље / Developed countries	46,3	48,7	51,0	49,5
- Земље ЕУ / EU countries	78,6	38,2	81,3	40,7
- Земље ЕФТЕ / EFTA countries	16,7	6,6	4,7	2,4
- Остале развијене земље / Other developed countries	4,7	56,2	14,0	56,9
Земље у развоју / Developing countries	4,4	7,2	8,6	6,9
Земље у транзицији / Countries in transition	49,3	44,1	40,4	43,6
По облицима својине / By type of ownership				
<b>Укупно / Total</b>	<b>100</b>	<b>100</b>	<b>100</b>	<b>100</b>
Друштвена / Social	...	23,6	...	22,0
Приватна / Private	...	26,7	...	50,2
Задружна / Cooperative	...	0,3	...	0,3
Мешовита / Mixed	...	45,9	...	24,0
Државна / State	...	0,5	...	1,0
Остала / Other	...	3,0	...	2,5

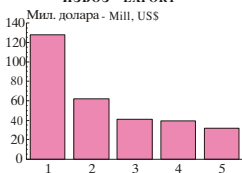
### СТРУКТУРА ИЗВОЗА И УВОЗА ПО РАЗВИЈЕНОСТИ ЗЕМАЉА, 2000. STRUCTURE OF EXPORTS - IMPORTS BY DEVELOPMENT OF COUNTRIES, 2000



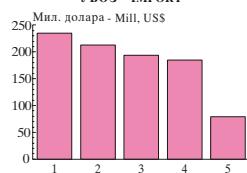
**ДЕСЕТ НАЈВАЖНИЈИХ ПРОИЗВОДА У  
СПОЉНОТРГОВИНСКОЈ РАЗМЕНИ ПО НССТ, 2000  
TEN PRINCIPAL ARTICLES IN EXTERNAL TRADE BY NETS,  
2000**

Производ / Article	Извоз / Exports		Производ / Article	Увоз / Imports	
	мил. УСД mill. USD	% од укупног % of total		мил. УСД mill. USD	% од укупног % of total
<b>Укупно / Total</b>	1 723	100	<b>Укупно / Total</b>	3 711	100
Алуминијум, не-легирани / Aluminium, not alloyed	128	7,4	Плинско уље / Gas oil	235	6,3
Малине, смрзнуте / Raspberries, frozen	62	3,6	Моторни бензини / Motor spirit	213	5,7
Дрво резано од букве / Beech wood, sawn	41	2,4	Путнички аутомобили / Motor vehicles	193	5,2
Лекови за малопродају, нн / Medicaments, put up for retail sale, n. e. s.	39	2,3	Тканине, памук, небелене / Cotton fabrics, unbleached	185	5,0
Рафинисани бакар / Refined copper	32	1,9	Природни гас, гасовити / Natural gas, in the gaseous state	79	2,1
Спољне гуме за аутомобиле / Tyres, pneumatic, a kind used on motor cars	30	1,7	Кафа, непржена / Coffee, not roasted	75	2,0
Топловаљани производи од челика / Hot-rolled products of steel	28	1,6	Гориво за млазне моторе / Spirit-type jet fuel	42	1,1
Обућа, кожни њон / Footwear with outer soles of leather	26	1,5	Дрво резано од четинара / Wood of coniferous species, sawn	42	1,1
Делови обуће / Parts of footwear	21	1,2	Ложива уља, нн / Fuel oils, n.e.s.	42	1,1
Хладноваљани производи од челика / Cold-rolled products of steel	17	1,0	Шипке, топоваљане / Bars and rods, hot-rolled	35	1,0

**ПЕТ НАЈВАЖНИЈИХ ПРОИЗВОДА У  
СПОЉНОТРГОВИНСКОЈ РАЗМЕНИ ПО ЦТ, 2000.  
FIVE PRINCIPAL ARTICLES IN EXTERNAL TRADE BY NETS, 2000**



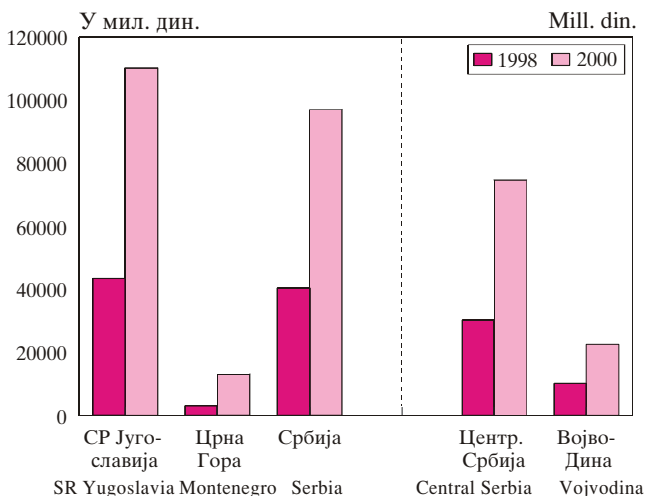
1. Алуминијум нелегирани  
Aluminium, not alloyed
2. Малине, смрзнуте  
Raspberries, frozen
3. Дрво резано од букве  
Beech wood, sawn
4. Лекови за малопродају, нн  
Medicaments put up for retail sale
5. Рафинисани бакар  
Refined copper



1. Плинско уље  
Gas oil
2. Моторни бензини  
Motor spirit
3. Путнички аутомобили  
Motor vehicles
4. Тканине, памук, небелене  
Fabrics, cotton, non-bleached
5. Природни гас, гасовити  
Natural gas, in the gaseous state

**ПРОДАВНИЦЕ, ЗАПОСЛЕНИ И ПРОМЕТ У ТРГОВИНИ  
SHOPS, EMPLOYED AND TRADE TURNOVER**

	Трговина на мало (без апотека) Retail trade (excl. pharmacies)				Промет у трго- вини на велико, мил.дин. Wholesale turnover, mill. din.
	прода- внице shops	запо- слени employed	промет, мил. дин. turnover, mill. din	промет по 1 прод, хиљ.дин. turnover per shop, thous. din.	
1998	91 919	175 228	46 538	506	72 245
1999	81 741	156 565	54 976	673	94 976
<b>2000 <sup>1)</sup></b>	<b>84 828</b>	<b>158 732</b>	<b>110 071</b>	<b>1 298</b>	<b>213 013</b>
<b>Црна Гора / Montenegro</b>	<b>4 974</b>	<b>11 528</b>	<b>13 054</b>	<b>2 624</b>	<b>17 095</b>
<b>Србија / Serbia</b>	<b>79 854</b>	<b>147 204</b>	<b>97 017</b>	<b>1 215</b>	<b>195 918</b>
Централна Србија / Central Serbia	60 586	112 383	74 573	1 231	139 288
Војводина / Vojvodina	19 268	34 821	22 444	1 165	56 630
Косово и Метохија / Kosovo and Metohia	...	...	...	...	...

<sup>1)</sup> Процена.<sup>1)</sup> Estimated.
**ПРОМЕТ РОБЕ У ТРГОВИНИ НА МАЛО  
RETAIL TRADE TURNOVER**


**КАПАЦИТЕТ И ПРОМЕТ У УГОСТИТЕЉСТВУ  
ACCOMMODATION FACILITIES AND TURNOVER**

	Лежаји, хиљ. Beds, thous.	Промет, мил. дин. Turnover, mill. din.			
		укупно total	у томе / of which		
			храна и напици food and beverage- s	пића drinks	сме- штај acco- mmo- dation
1998	196	5 526	2 778	1 272	1 219
1999	180	5 989	3 061	1 573	1 058
<b>2000<sup>1)</sup></b>	<b>176</b>	<b>13 388</b>	<b>6 734</b>	<b>3 079</b>	<b>2 959</b>
<b>Црна Гора / Montenegro</b>	<b>83</b>	<b>2 490</b>	<b>1 252</b>	<b>573</b>	<b>550</b>
<b>Србија / Serbia</b>	<b>93</b>	<b>10 898</b>	<b>5 482</b>	<b>2 506</b>	<b>2 409</b>
Централна Србија / Central Serbia	85	9 117	4 586	2 096	2 015
Војводина / Vojvodina	7,5	1 781	896	410	394
Косово и Метохија / Kosovo and Metohia	...	...	...	...	...

<sup>1)</sup> Процена.

<sup>1)</sup> Estimated.

**ДОЛАСЦИ И НОЋЕЊА ТУРИСТА  
TOURIST ARRIVALS AND NIGHTS**

хиљ.

thous.

	Доласци Arrivals		Ноћења / Nights		
	укупно total	страни foreign	укупно total	домаћи domestic	страни foreign
1966	2 892	611	8 979	7 213	1 766
1976	5 061	1 123	17 031	13 594	3 437
1986	5 992	1 243	25 084	20 031	5 053
1996	2 855	301	12 249	11 150	1 099
1997	2 807	298	12 082	11 038	1 044
1998	2 923	283	12 505	11 515	990
1999	1 742	152	7 502	7 004	498
<b>2000</b>	<b>2 615</b>	<b>239</b>	<b>10 873</b>	<b>10 008</b>	<b>865</b>
<b>Црна Гора / Montenegro</b>	<b>448</b>	<b>74</b>	<b>3 185</b>	<b>2 751</b>	<b>434</b>
<b>Србија / Serbia</b>	<b>2 166</b>	<b>165</b>	<b>7 688</b>	<b>7 258</b>	<b>431</b>
Централна Србија / Central Serbia	1 888	136	6 888	6 527	362
Војводина / Vojvodina	278	30	800	731	69
Косово и Метохија / Kosovo and Metohia	...	...	...	...	...

**РЕДОВНО ОСНОВНО И СРЕДЊЕ ОБРАЗОВАЊЕ**  
**REGULAR PRIMARY AND SECONDARY EDUCATION**

Почетак школске 1999/2000. године

Beginning of 1999/00 school year

	Школе Schools	Ученици / Pupils		Настав- ници Teach- ing staff
		свега total	завр- шили школу <sup>1)</sup> school comple- ted <sup>1)</sup>	
<b>ОСНОВНО ОБРАЗОВАЊЕ / PRIMARY EDUCATION</b>				
<b>СР ЈУГОСЛАВИЈА / FR YUGOSLAVIA</b>	<b>4 094</b>	<b>809 464</b>	<b>107 280</b>	<b>49 026</b>
<b>Црна Гора / Montenegro</b>	<b>478</b>	<b>78 037</b>	<b>9 282</b>	<b>4 980</b>
<b>Србија / Serbia</b>	<b>3 616</b>	<b>731 427</b>	<b>97 998</b>	<b>44 046</b>
Централна Србија / Central Serbia	3 081	532 966	71 187	32 008
Војводина / Vojvodina	535	198 451	26 811	12 038
Косово и Метохија / Kosovo and Metohia	...	...	...	...
<b>СРЕДЊЕ ОБРАЗОВАЊЕ / SECONDARY EDUCATION</b>				
<b>СР ЈУГОСЛАВИЈА / FR YUGOSLAVIA</b>	<b>517</b>	<b>364 376</b>	<b>89 548</b>	<b>26 793</b>
<b>Црна Гора / Montenegro</b>	<b>44</b>	<b>31 817</b>	<b>6 724</b>	<b>2 190</b>
<b>Србија / Serbia</b>	<b>473</b>	<b>332 559</b>	<b>82 824</b>	<b>24 603</b>
Централна Србија / Central Serbia	350	246 422	60 589	18 240
Војводина / Vojvodina	123	86 137	22 235	6 363
Косово и Метохија / Kosovo and Metohia	...	...	...	...

<sup>1)</sup> Крај 1998/99. школске године.<sup>1)</sup> End of 1998/99 school year.
**ВИШЕ ШКОЛЕ, ФАКУЛТЕТИ И АКАДЕМИЈЕ**  
**УМЕТНОСТИ, 1999 / 2000.**
**HIGH SCHOOLS, FACULTIES AND ART ACADEMIES, 1999 /**  
**2000**

	Школе Schools	Уписа- ни студ. Stu- dents enrolled	Дипл. студе- нти Gradu- ated stu- dents	Наст. осо- бље Teac- hing staff	Спец. и маг. наука Speci- alists and masters of science	Док- тори наука Doctors of science
<b>ВИШЕ ШКОЛЕ - HIGH SCHOOLS</b>						
<b>СР ЈУГОСЛАВИЈА/ FR YUGOSLAVIA</b>	<b>50</b>	<b>54 497</b>	<b>4 668</b>	<b>1 723</b>	-	-
<b>Црна Гора / Montenegro</b>	<b>1</b>	<b>114</b>	<b>289</b>	<b>33</b>	-	-
<b>Србија / Serbia</b>	<b>49</b>	<b>54 383</b>	<b>4 379</b>	<b>1 690</b>	-	-
Централна Србија / Central Serbia	<b>41</b>	<b>48 469</b>	<b>3 359</b>	<b>1 414</b>	-	-
Војводина / Vojvodina	<b>8</b>	<b>5 914</b>	<b>1 020</b>	<b>276</b>	-	-
Косово и Метохија / Kosovo and Metohia	...	...	...	...	-	-

**ВИШЕ ШКОЛЕ, ФАКУЛТЕТИ И АКАДЕМИЈЕ  
УМЕТНОСТИ, 1999 / 2000. (наставак)  
HIGH SCHOOLS, FACULTIES AND ART ACADEMIES,  
1999 / 2000 (continued)**

	Школе Schools	Уписа- ни студ. Students enrolled	Дипл. студе- нти Gradu- ated stu- dents	Наст. осо- бље Teach- ing staff	Спец. и маг. наука Special- ists and masters of science	Док- тори наука Doctors of science
<b>ФАКУЛТЕТИ И УМЕТНИЧКЕ АКАДЕМИЈЕ - FACULTIES AND ART ACADEMIES</b>						
<b>СР ЈУГОСЛАВИЈА - FR YUGOSLAVIA</b>	<b>85</b>	<b>164 622</b>	<b>11 892</b>	<b>10 247</b>	<b>1 277</b>	<b>466</b>
<b>Црна Гора - Montenegro</b>	<b>14</b>	<b>7 868</b>	<b>664</b>	<b>686</b>	<b>10</b>	<b>10</b>
<b>Србија - Serbia</b>	<b>71</b>	<b>156 754</b>	<b>11 228</b>	<b>9561</b>	<b>1 267</b>	<b>456</b>
Централна Србија Central Serbia	55	126 483	8 697	7 455	884	365
Војводина Vojvodina	16	30 271	2 531	2 106	383	91
Косово и Метохија Kosovo and Metohia	...	...	...	...	...	...

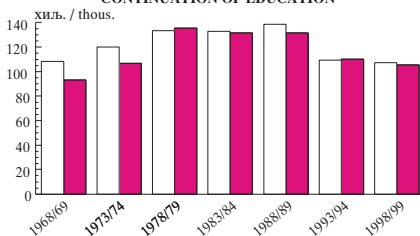
**НАСТАВЉАЊЕ ШКОЛОВАЊА  
CONTINUATION OF SCHOOLING**

	Завршили основну школу Have completed primary school	Уписани у 1. раз. средње шк. за наредну шк. годину - Enrolled in I grade of secondary schools in the forthcoming school year	Завршили средњу школу Have completed secondary school
1968/69	108 342	93 224	68 990
1973/74	119 996	106 631	79 883
1978/79	133 479	135 755	95 450
1983/84	132 585	131 546	114 205
1988/89	138 740	131 640	109 885
1993/94 <sup>1)</sup>	109 367	110 313	81 690
1998/99 <sup>2)</sup>	107 280	105 467	89 548

<sup>1)</sup> Од школске 1991/92 не располаже се подацима за ученике албанске националне мањине са Косова и Метохије. <sup>1)</sup> Starting 1991/92 school year, data on pupils of Albanian national minority from Kosovo and Metohia are not available.

<sup>2)</sup> Не располаже се подацима за Косово и Метохију. <sup>2)</sup> Data for Kosovo and Metohia not available.

**НАСТАВЉАЊЕ ШКОЛОВАЊА  
CONTINUATION OF EDUCATION**





**НАУЧНОИСТРАЖИВАЧКА И ИСТРАЖИВАЧКО-РАЗВОЈНА ДЕЛАТНОСТ ПРЕМА НАУЧНИМ ОБЛАСТИМА, 1999<sup>1)</sup>**

**SCIENTIFIC - RESEARCH AND RESEARCH - DEVELOPMENT ACTIVITIES BY SCIENTIFIC FIELDS, 1999<sup>1)</sup>**

	Организације Institutions	Истраживачки кадар, висока спрема <sup>2)</sup> Researching personnel, higher education <sup>2)</sup>	Завршени истраживачки радови Research works, completed	Приход од истраживачког рада, хиљ.дин Receipts from research work, thous. din.
<b>УКУПНО / TOTAL</b>	<b>223</b>	<b>15163</b>	<b>4846</b>	<b>2293729</b>
<b>Научноистраживачки институти / Scientific-research institutes</b>	<b>80</b>	<b>4280</b>	<b>1792</b>	<b>1100041</b>
Природне науке / Natural sciences	11	831	237	139522
Техничко-технол.науке / Engineering and tehnology	22	2145	571	298591
Пољопривредне науке / Agricultural sciences	20	619	101	535482
Медицинске науке / Medical sciences	2	39	-	37162
Друштвене науке / Social sciences	13	374	477	57144
Хуманистичке науке / Humanities	10	224	406	19636
Мултидисципл. науке / Multidisciplinary sciences	2	48	-	12504
<b>Истраживачко-развојне јединице / Expergimental development units</b>	<b>51</b>	<b>1069</b>	<b>486</b>	<b>594821</b>
Природне науке / Natural sciences	4	116	10	10843
Техничко-технол.науке / Engineering and tehnology	24	609	341	355015
Пољопривредне науке / Agricultural sciences	10	150	36	13458
Медицинске науке / Medical sciences	5	124	53	212221
Друштвене науке / Social sciences	3	22	11	668
Хуманистичке науке / Humanities	4	43	27	2305
Мултидисципл. науке / Multidisciplinary sciences	1	5	8	311

**НАУЧНОИСТРАЖИВАЧКА И ИСТРАЖИВАЧКО-  
РАЗВОЈНА ДЕЛАТНОСТ ПРЕМА НАУЧНИМ  
ОБЛАСТИМА, 1999<sup>1)</sup> (наставак)  
SCIENTIFIC - RESEARCH AND RESEARCH - DEVELOPMENT  
ACTIVITIES BY SCIENTIFIC FIELDS, 1999<sup>1)</sup> (continued)**

	Организа- ције Instituti- ons	Истра- живачки кадар, висока спрема <sup>2)</sup> Research- ing personnel, higher educa- tion <sup>2)</sup>	Завр- шени истра- живач- ки радови Research works, completed	Приход од ис- тражи- вачког рада, хиљ.дин Receipts from rese- arch work, thous. din.
<b>Факултети / Faculties</b>	<b>92</b>	<b>9814</b>	<b>2568</b>	<b>598867</b>
Природне науке / Natural sciences	10	1209	356	90117
Техничко-технол.науке / Engineering and technology	23	2608	464	138587
Пољопривредне науке / Agricultural sciences	5	1034	207	83729
Медицинске науке / Medical sciences	7	1772	46	125073
Друштвене науке / Social sciences	25	1362	179	92384
Хуманистичке науке / Humanities	18	1689	1314	61469
Мултидисципли. науке / Multidisciplinary sciences	4	140	2	7508

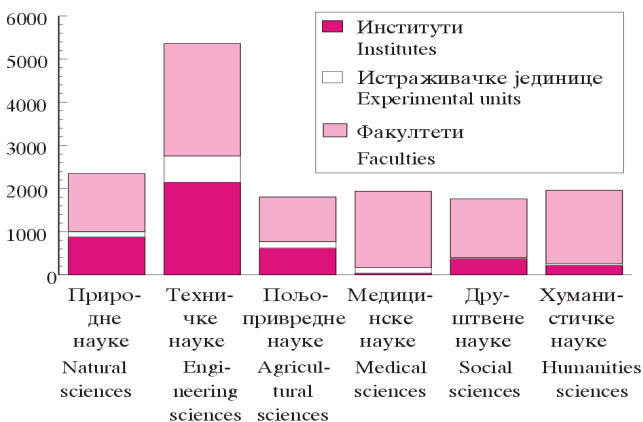
<sup>1)</sup> Не располаже се подацима за Косово и Метохију.

<sup>1)</sup> Data for Kosovo and Metohia not available.

<sup>2)</sup> Научни радници-истраживачи и стручни сарадници.

<sup>2)</sup> Scientific researchers and assistant researchers.

**ИСТРАЖИВАЧКИ КАДАР С ВИСОКОМ СПРЕМОМ  
RESEARCHING PERSONAL, HIGHER EDUCATION**



**БИБЛИОТЕКЕ, МУЗЕЈИ И ПОЗОРИШТА**  
**LIBRARIES, MUSEUMS AND THEATRES**

	Библиотеке <sup>1)</sup> 1998. Libraries <sup>1)</sup> 1998		Музеји, 1997. Museums, 1997		Професионална позоришта 1998/99 Professional theatres, 1998/99	
	укупно total	кори- сници, хиљ. users, thous.	укупно total	посе- тиоци, хиљ. atten- dants, thous.	уку- пно total	посе- тиоци, хиљ. atten- dants, thous.
<b>CP ЈУГОСЛАВИЈА / FR YUGOSLAVIA</b>	<b>1097</b>	<b>8333</b>	<b>156</b>	<b>1724</b>	<b>41</b>	<b>915</b>
<b>Црна Гора / Montenegro</b>	<b>27</b>	<b>218</b>	<b>21</b>	<b>68</b>	<b>2</b>	<b>40</b>
<b>Србија / Serbia</b>	<b>1070</b>	<b>8114</b>	<b>135</b>	<b>1655</b>	<b>39</b>	<b>875</b>
Централна Србија / Central Serbia	757	5710	101	1349	27	680
Војводина / Vojvodina	313	2404	29	298	12	195
Косово и Метохија / Kosovo and Metohia	...	...	5	7	...	...

<sup>1)</sup> Без школских библиотека.<sup>1)</sup> Without school libraries.
**ИЗДАВАЧКА ДЕЛАТНОСТ И ШТАМПА, 1999.**  
**PUBLISHING ACTIVITY AND PRESS, 1999**

	Књиге и брошуре / Books and brochures			Листо- ви (но- вине <sup>1)</sup> News- papers <sup>1)</sup>	Часо- писи <sup>1)</sup> Periodicals <sup>1)</sup>
	свега total	дома- ћих аутора dome- stic au- thors	стра- них аутора foreign authors		
<b>CP ЈУГОСЛАВИЈА / FR YUGOSLAVIA</b>	<b>5830</b>	<b>4863</b>	<b>967</b>	<b>591</b>	<b>535</b>
<b>Црна Гора / Montenegro</b>	<b>190</b>	<b>147</b>	<b>43</b>	<b>43</b>	<b>21</b>
<b>Србија / Serbia</b>	<b>5640</b>	<b>4716</b>	<b>924</b>	<b>548</b>	<b>514</b>
Централна Србија / Central Serbia	3679	2918	661	357	401
Војводина / Vojvodina	1919	1656	253	184	110
Косово и Метохија / Kosovo and Metohia	52	42	10	7	3
ТИРАЖ, хиљ. <sup>1)</sup> / CIRCULATION, thous. <sup>1)</sup>					
<b>CP ЈУГОСЛАВИЈА / FR YUGOSLAVIA</b>	<b>9415</b>	<b>8298</b>	<b>1117</b>	<b>261971</b>	<b>3060</b>
<b>Црна Гора / Montenegro</b>	<b>235</b>	<b>193</b>	<b>42</b>	<b>2774</b>	<b>52</b>
<b>Србија / Serbia</b>	<b>9180</b>	<b>8105</b>	<b>1075</b>	<b>259197</b>	<b>3008</b>
Централна Србија / Central Serbia	7362	6571	791	230500	2526
Војводина / Vojvodina	1769	1495	274	28288	480
Косово и Метохија / Kosovo and Metohia	49	39	10	409	2

<sup>1)</sup> АД "Политика" за своја издања листова и часописа није доставила податке о тиражу.<sup>1)</sup> Newspapers publishing house "Politika" did not submit data on circulation of their newspapers and periodicals.

**ДРУШТВЕНА ЗАШТИТА, 1999.  
SOCIAL CARE, 1999**

	Уста- нове Institu- tions	Корисници Beneficiaries		Запо- слено особље Person- nel
		свега all	жене women	
<b>Домови ученика и студената / Pupils' and students' hostels</b>				
<b>СР ЈУГОСЛАВИЈА / FR YUGOSLAVIA</b>	<b>91</b>	<b>26 443</b>	<b>13 125</b>	<b>1 982</b>
<b>Црна Гора / Montenegro</b>	<b>7</b>	<b>2 211</b>	<b>1 162</b>	<b>247</b>
<b>Србија / Serbia</b>	<b>84</b>	<b>24 232</b>	<b>11 963</b>	<b>1 735</b>
Централна Србија / Central Serbia	65	18 741	9 215	1 399
Војводина / Vojvodina	19	5 491	2 748	336
Косово и Метохија / Kosovo and Metohia	...	...	...	...
<b>Предшколске установе / Pre-school educational institutions</b>				
<b>СР ЈУГОСЛАВИЈА / FR YUGOSLAVIA</b>	<b>1 728</b>	<b>176 308</b>	<b>85 118</b>	<b>17 522</b>
<b>Црна Гора / Montenegro</b>	<b>67</b>	<b>11 559</b>	<b>5 396</b>	<b>1 094</b>
<b>Србија / Serbia</b>	<b>1 661</b>	<b>164 749</b>	<b>79 722</b>	<b>16 428</b>
Централна Србија / Central Serbia	1 052	116 418	56 323	12 163
Војводина / Vojvodina	609	48 331	23 399	4 265
Косово и Метохија / Kosovo and Metohia	...	...	...	...

**СОЦИЈАЛНА ЗАШТИТА, 1998.  
SOCIAL WELFARE, 1998**

	Установе социјалне заштите / Social welfare institutions		Корисници социјалне заштите <sup>1)</sup> Social welfare beneficiaries <sup>1)</sup>	
	уста- нове institu- tions	кори- сници benefi- ciaries	мало- летни minors	пуно- летни adults
<b>СР ЈУГОСЛАВИЈА / FR YUGOSLAVIA</b>	<b>131</b>	<b>20 489</b>	<b>93 775</b>	<b>191 968</b>
<b>Црна Гора / Montenegro</b>	<b>8</b>	<b>908</b>	<b>11 656</b>	<b>18 777</b>
<b>Србија / Serbia</b>	<b>123</b>	<b>19 581</b>	<b>82 119</b>	<b>173 191</b>
Централна Србија / Central Serbia	84	11 443	59 170	127 523
Војводина / Vojvodina	39	8 138	22 949	45 668
Косово и Метохија / Kosovo and Metohia	...	...	...	...

<sup>1)</sup> Подаци о малолетним и пунолетним корисницима односе се на 1999. годину.

<sup>1)</sup> Data on minors and adults beneficiaries refer to 1999.

**КОРИСНИЦИ ПЕНЗИЈА И ПРОСЕЧНЕ ПЕНЗИЈЕ, 2000.<sup>1)</sup>**  
**AVERAGE PENSIONS AND BENEFICIARIES, 2000<sup>1)</sup>**

	Корисници <sup>1)</sup> Beneficiaries <sup>1)</sup>	Просечне пензије, дин. <sup>2)</sup> Average pensions, din. <sup>2)</sup>			
		укупно total	стари росне old- age	инвалидске disability	породичне survivors'
<b>СРЈ<sup>3)</sup> / FRY<sup>3)</sup></b>	<b>1 344 473</b>	<b>2 905</b>	<b>3 480</b>	<b>2 701</b>	<b>2 175</b>
<b>Црна Гора / Montenegro</b>	<b>84 587</b>	<b>6 758</b>	<b>8 362</b>	<b>5 987</b>	<b>5 488</b>
<b>Србија / Serbia</b>	<b>1 259 886</b>	<b>2 646</b>	<b>3 185</b>	<b>2 476</b>	<b>1 921</b>
Централна Србија / Central Serbia	842 212	2 688	3 250	2 484	1 962
Војводина / Vojvodina	330 930	2 713	3 180	2 601	2 032
Косово и Метохија <sup>4)</sup> / Kosovo and Metohia <sup>4)</sup>	86 744	1 986	2 500	1 877	1 480

Извор: Савезни завод за социјално осигурање.

<sup>1)</sup> Стање 31.10. 2000.

<sup>2)</sup> Усклађена пензија за октобар 2000. У Црној Гори пензија се исплаћује у немачким маркама, а динарска вредност је изведена уз примену паритета марка : динар = 1 : 36

<sup>3)</sup> Обухваћен фонд ПИО запослених Србије и фонд ПИО Црне Горе.

<sup>4)</sup> Процена

Source: Federal Institute for Social Insurance.

<sup>1)</sup> As of 31. X 2000.

<sup>2)</sup> Pension brought into line for October 2000. In Montenegro Payment in DEM, in dinars value is derived applying DEM : dinar parity = 1 : 36.

<sup>3)</sup> Included PDI fund of employed of Serbia and PDI fund of Montenegro.

<sup>4)</sup> Estimated.

**ОСИГУРАНА ЛИЦА ПО ОСНОВУ ЗДРАВСТВЕНОГ ОСИГУРАЊА**
**PERSONS INSURED ON THE BASIS OF HEALTH INSURANCE**

стање 30. VI 2000.

As of 30. VI 2000

хиљ.

thous.

	Активни осигураници Active insureds	Пензионери / Pensioners			Остала осигурана лица <sup>1)</sup> Other persons insured <sup>1)</sup>
		стари росни old- age	инвалидски disability	породични survivors'	
<b>СРЈ / FRY</b>	<b>2848</b>	<b>571</b>	<b>433</b>	<b>338</b>	<b>5275</b>
<b>Црна Гора<sup>2)</sup> / Montenegro<sup>2)</sup></b>	<b>109</b>	<b>32</b>	<b>28</b>	<b>24</b>	<b>336</b>
<b>Србија / Serbia</b>	<b>2739</b>	<b>539</b>	<b>405</b>	<b>314</b>	<b>4939</b>
Централна Србија / Central Serbia	...	360	277	201	...
Војводина / Vojvodina	...	145	103	84	...
Косово и Метохија <sup>3)</sup> / Kosovo and Metohia <sup>3)</sup>	...	34	25	29	...

Извор: Савезни завод за социјално осигурање.

<sup>1)</sup> Укључена лица ван радног односа, земљорадници, држављани који примају ИНО пензије и друга осигурана лица, као и чланови породица осигураних лица - носиоца права.

<sup>2)</sup> Подаци о активним осигураницима и осталим осигураним лицима стање на дан 31.12.1999. (процена Фонда за здравство Црне Горе)

<sup>3)</sup> Процена.

Source: Federal Institute for Social Insurance.

<sup>1)</sup> Included are persons out of employment, farmers citizens with foreign pensions and other insured persons, as well as members of the right holder's family.

<sup>2)</sup> Data on active policy holders and other policy holders, as of 31.12. 1999 (Fund for Health of Montenegro).

<sup>3)</sup> Estimated.

**ЗАПОСЛЕНИ У ЗДРАВСТВУ**  
**EMPLOYED IN PUBLIC HEALTH**

	Лекари и зубни лекари Physicians and general dental practitioners		Дипломирани фармацеути Graduated pharmacists		Становника на 1 лекара и зубног лекара Population per 1 physician and general dental practitioner	
	1989	1999 <sup>1)</sup>	1989	1999 <sup>1)</sup>	1989	1999 <sup>1)</sup>
<b>CPJ / FR Y</b>	23 296	24 292	2 586	1 938	366	...
<b>Црна Гора / Montenegro</b>	1 215	1 404	137	111	525	...
<b>Србија / Serbia</b>	22 081	22 888	2 449	1 827	357	...
Централна Србија / Central Serbia	17 044	17 694	1 845	1 450	343	...
Војводина / Vojvodina	5 037	5 194	604	377	407	...
Косово и Метохија / Kosovo and Metohia	2 311	...	105	...	839	...

Извор: Савезни завод за заштиту и унапређење здравља.

Source: Federal Institute of Public Health.

<sup>1)</sup> Подаци за СР Југославију и Србију су непотпуни јер се не располаже подацима за Косово и Метохију.

<sup>1)</sup> Data for the FR Yugoslavia and Serbia are incomplete, as data for Kosovo and Metohia are not available.

**БОЛНИЦЕ, 1999. <sup>1)</sup>**  
**HOSPITALS, 1999. <sup>1)</sup>**

	Посте-ље Beds	Лекари Physicians	Исписани болесници Discharged patients	Болеснички дани, хиљ. Hospitalization days, thous.
<b>Укупно / Total</b>	51 910	6 998	975 903	1 125 1547
Домови здравља / Medical centers	567	46	12 115	125 377
Опште болнице / General hospitals	2 231	369	61 358	550 840
Здравствени центри / Health centers	17 939	2 702	400 176	3 588 230
Специјалне болнице / Special hospitals	7 297	365	47 064	1 971 748
Заводи / Institutions	3 252	169	27 600	567 241
Институти / Institutes	7 140	905	96 497	1 441 350
Клинике / Clinics	1 356	193	27 773	282 105
Клиничко бол. центри <sup>3)2)</sup> / Clinical hospital centers <sup>3)2)</sup>	4 408	721	91 679	899 223
Клинички центри / Clinical hospitals	6 744	1 434	148 206	1 566 390
Дневне болнице / Daily hospitals	976	94	63 435	259 043
<b>Црна Гора<sup>2)</sup> / Montenegro <sup>2)</sup></b>	4 259	457	89 651	843 029
<b>Србија<sup>3)</sup> / Serbia <sup>3)</sup></b>	47 651	6 541	886 252	10 408 518
Централна Србија <sup>3)</sup> / Central Serbia <sup>3)</sup>	35 422	5 002	700 060	7 740 918
Војводина / Vojvodina	12 229	1 539	186 192	2 667 600
Косово и Метохија / Kosovo and Metohia	...	...	...	...

Извор: Савезни завод за заштиту и унапређење здравља.

Source: Federal Institute of Public Health.

<sup>1)</sup> Подаци за СР Југославију и Србију су непотпуни јер се не располаже подацима за Косово и Метохију.

<sup>1)</sup> Data for the FR Yugoslavia and Serbia are incomplete, as data for Kosovo and Metohia are not available.

<sup>2)</sup> Без података за дечију клинику у оквиру КБЦ Подгорица.

<sup>2)</sup> Without data for Children's Clinic within CHC Podgorica.

<sup>3)</sup> Без података за КБЦ Крагујевац.

<sup>3)</sup> Without data for CHC Kragujevac.

**ВАНБОЛНИЧКА СЛУЖБА, 1999 <sup>1)</sup>**  
**OUT-PATIENT SERVICE, 1999 <sup>1)</sup>**

	Лекари Physicians	Остали медиц. радници Other medical workers	Посете лекару, хиљ. Attendance to physi- cian, thous.
Општа медицина и специјал.служба / General medical and specialized service	5738	10108	29921
Медицина рада / Occupational medicine	1364	1897	5371
Здравствена заштита жена / Health care of women	637	1041	2302
Здравствена заштита предшколске деце / Health care of pre-school age children	1156	1593	4831
Здравствена заштита школске деце / Health care of school age children	748	1077	4015
Здравствена заштита и лечење зуба / Health and dental care	3693	5425	6249
Борба против туберкулозе <sup>2)</sup> / Protection against tuberculosis <sup>2)</sup>	282	621	1177

Извор: Савезни завод за заштиту и Source: Federal Institute of Public Health.  
унапређење здравља.

<sup>1)</sup> Подаци за СР Југославију су непотпуни <sup>1)</sup> Data for the FR Yugoslavia are incomplete, as јер се не располаже подацима за data for Kosovo and Metohia are not Косово и Метохију. available

<sup>2)</sup> Не располаже се подацима за Црну <sup>2)</sup> Data for Montenegro are not available. Гору.

**СМРТНОСТ СТАНОВНИШТВА ПО УЗРОЦИМА СМРТИ <sup>1)</sup>**  
**DEATHS BY CAUSES<sup>1)</sup>**

%

	1980	1985	1990	1995	1998 <sup>2)</sup>
<b>Умрли укупно / Deaths</b>	<b>100</b>	<b>100</b>	<b>100</b>	<b>100</b>	<b>100</b>
Заразне и паразитарне болести / Infectious and parasitic diseases	1,9	1,2	1,0	0,9	0,7
Тумори / Neoplasms	13,7	13,5	16,0	16,4	17,1
Болести крвотока / Diseases of circulatory system	55,0	55,0	54,7	56,4	56,9
Болести дисајних органа / Diseases of respiratory system	6,0	5,9	5,0	4,0	3,9
Болести органа за варење / Diseases of digestive system	3,1	2,7	2,7	2,8	2,8
Недефинисана стања и болести / Undefined conditions and diseases	7,5	10,0	8,0	8,1	7,4
Повреде и тровања / Injuries and poisoning	5,2	4,5	5,0	4,1	4,3
Остале болести / Other diseases	7,6	7,2	7,6	7,3	6,9

<sup>1)</sup> Подаци о узроку смрти дати су према <sup>1)</sup> Data on deaths by causes presented according to Међународној класификацији болес- to International Classification of Diseases, ти, повреда и узрока смрти, X ревизија Injuries and Causes of Death, Revision X.

<sup>2)</sup> Подаци за Косово и Метохију преузети су из 1997, као последње расположиве године. На бази ових података израчунати су подаци за СР Југославију <sup>2)</sup> Data for Kosovo and Metohia are taken over from 1997, as the last available year. Data for the FR Yugoslavia were calculated on these basis.

**КРИВИЧНА ДЕЛА, 1999.**  
**CRIMINAL OFFENCES, 1999.**

	Пунолетна лица / Adults			Малолетна лица / Minors		
	кривичне пријаве <sup>1)</sup> / crime reports <sup>1)</sup>	оптужења <sup>2)</sup> / charges <sup>2)</sup>	осуде / convictions	кривичне пријаве <sup>1)</sup> / crime reports <sup>1)</sup>	оптужења <sup>3)</sup> / charges <sup>3)</sup>	осуде / convictions
<b>СР ЈУГОСЛАВИЈА / FR YUGOSLAVIA</b>	<b>90 547</b>	<b>50 869</b>	<b>36 222</b>	<b>3 147</b>	<b>3 442</b>	<b>2 497</b>
<b>Црна Гора / Montenegro</b>	<b>6 182</b>	<b>2 651</b>	<b>2 255</b>	<b>205</b>	<b>215</b>	<b>167</b>
<b>Србија / Serbia</b>	<b>84 365</b>	<b>48 218</b>	<b>33 967</b>	<b>2 942</b>	<b>3 227</b>	<b>2 330</b>
Централна Србија / Central Serbia	69 456	33 651	23 148	1 942	2 211	1 518
Војводина / Vojvodina	14 909	14 567	10 819	1 000	1 016	812
Косово и Метохија / Kosovo and Metohia	...	...	...	...	...	...

<sup>1)</sup> Поступак окончан и непознати учиниоци.

<sup>2)</sup> Укључене и приватне тужбе.

<sup>3)</sup> Предлог за изрицање санкције.

<sup>1)</sup> Proceeding terminated and perpetrators unknown.

<sup>2)</sup> Including private charges.

<sup>3)</sup> Motion for imposing punishment.

**ПРИВРЕДНИ ПРЕСТУПИ, 1999.**  
**ECONOMIC VIOLATIONS, 1999**

	Одговорна лица / Responsible persons			Правна лица / Legal entities		
	пријаве <sup>1)</sup> / reports <sup>1)</sup>	оптужења / charges	осуде / convictions	пријаве <sup>1)</sup> / crime reports <sup>1)</sup>	оптужења / charges	осуде / convictions
<b>СР ЈУГОСЛАВИЈА / FR YUGOSLAVIA</b>	<b>9 162</b>	<b>7 444</b>	<b>4 558</b>	<b>7 882</b>	<b>6 790</b>	<b>4 203</b>
<b>Црна Гора / Montenegro</b>	<b>1 542</b>	<b>194</b>	<b>170</b>	<b>1 125</b>	<b>184</b>	<b>157</b>
<b>Србија / Serbia</b>	<b>7 620</b>	<b>7 250</b>	<b>4 388</b>	<b>6 757</b>	<b>6 606</b>	<b>4 046</b>
Централна Србија / Central Serbia	5 181	4 802	3 085	4 656	4 501	2 826
Војводина / Vojvodina	2 439	2 448	1 303	2 101	2 105	1 220
Косово и Метохија / Kosovo and Metohia	...	...	...	...	...	...

<sup>1)</sup> Поступак окончан - одбачена пријава и поднет оптужни предлог.

<sup>1)</sup> Proceeding terminated-crime report rejected and change-sheet submitted.



**ГРАДОВИ, 2000.**  
**TOWNS, 2000**

	Становни-штво <sup>1)</sup> Population <sup>1)</sup>	Запо-слени, хиљ. <sup>2)</sup> Employed, thous. <sup>2)</sup>	Стам-бени фонд 1999. <sup>3)</sup> Housing stock 1999 <sup>3)</sup>	Хо-телски смеш-тај <sup>4)</sup> Hotel accom-modation <sup>4)</sup>	Сту-ден-ти у 99 / 00. Stu-dents, 99 / 00	Боле-нич. пос-теље Beds availa-ble
<b>Црна Гора / Montenegro</b>						
Подгорица / Podgorica	117 875	33	37 075	601	5 225	795
Котор / Kotor	5 620	5	5 347	483	819	442
Никшић / Nikšić	56 141	15	15 722	323	1 540	432
Пљевља / Pljevlja	20 187	7	6 004	113	-	105
Цетиње / Cetinje	15 946	5	4 892	420	284	113
<b>Србија - Централна Србија / Serbia - Central Serbia</b>						
Београд / Beograd	1 168 454	353	398 639	6 636	125 913	13 099
Бор / Bor	40 668	19	13 885	513	420	354
Ваљево / Valjevo	59 016	21	20 599	247	2 033	835
Врање / Vranje	51 818	21	18 915	151	1 261	595
Зајечар / Zaječar	39 625	15	14 196	195	771	745
Јагодина / Jagodina	37 560	17	13 674	360	612	290
Крагујевац / Kragujevac	147 305	45	52 920	421	9 666	1 225
Краљево / Kraljevo	57 926	21	20 961	236	417	566
Крушевац / Kruševac	58 808	32	20 708	341	1 917	760
Лесковац / Leskovac	62 053	24	21 996	249	2 118	876
Ниш / Niš	175 391	72	67 244	603	20 970	3 330
Нови Пазар / Novi Pazar	51 749	11	12 250	128	-	500
Пирот / Pirot	40 267	18	14 526	288	288	366
Рожајевац / Rožarevac	43 885	12	19 493	141	1 671	602
Прокупље / Prokuplje	28 303	10	9 927	65	652	432
Смедерево / Smederevo	63 884	21	21 039	199	-	412
Ужице / Užice	53 607	27	20 135	364	1 429	875
Чачак / Čačak	71 550	23	24 289	139	1 883	542
Шабац / Šabac	54 637	21	19 592	322	1 156	885

**ГРАДОВИ, 2000** (наставак)  
**TOWNS, 2000** (continued)

	Становништво <sup>1)</sup> Population <sup>1)</sup>	Запослени, хиљ. <sup>2)</sup> Employed, thous. <sup>2)</sup>	Стамбени фонд 1999. <sup>3)</sup> Housing stock 1999 <sup>3)</sup>	Хотелски смештај <sup>4)</sup> Hotel accommodation <sup>4)</sup>	Студенти у 99 / 00. Students, 99 / 00	Болнич. постеље Beds available
<b>Војводина / Vojvodina</b>						
Нови Сад / Novi Sad	179 626	82	81 865	1 221	25 339	2 521
Зрењанин / Zrenjanin	81 316	28	30 019	222	2 650	330
Кикинда / Kikinda	43 051	16	14 852	178	539	1 285
Панчево / Pančevo	72 793	29	30 876	195	-	751
Сомбор / Sombor	48 993	18	18 216	200	1 432	961
С. Митровица / S. Mitrovica	38 834	17	14 660	127	328	570
Суботица / Subotica	100 386	29	41 847	320	5 506	814
<b>Косово и Метохија / Kosovo and Metohia</b>						
Приштина / Priština	33 305	...	29 020	...	...	...
Гњилане / Gnjilane	9 997	...	7 720	...	...	...
Ђаковица / Đakovica	7 229	...	8 955	...	...	...
К. Митровица / К. Mitrovica	18 595	...	12 244	...	...	...
Пећ / Peć	15 926	...	11 717	...	...	...
Призрен / Prizren	24 617	...	16 781	...	...	...

<sup>1)</sup> Због недостатка ваљаних података за Косово и Метохију исказано је само пописано становништво. <sup>1)</sup> In absence of reliable data for Kosovo and Metohia, presented only enumerated population.

<sup>2)</sup> Стање 30.09.1999.

<sup>2)</sup> As of 30.09.1999.

<sup>3)</sup> Процена за Косово и Метохију за 1998. годину, а за 1999. годину без извођача са територије Косова и Метохије. <sup>3)</sup> Data for Kosovo and Metohia are for 1998, data for 1999 without contractors from the territory of Kosovo and Metohia.

<sup>4)</sup> Број лежаја, стање 31. 08. 2000.

<sup>4)</sup> Number of beds, as of 31.08.2000.

### ОПШТИ ГЕОГРАФСКИ ПОДАЦИ GENERAL GEOGRAPHICAL FEATURES

Обим Земље на полутару / Earth circumference at the equator	40 076	km / km
Обим Земље на подневку / Earth circumference at the meridian	40 009	km / km
Полупречник Земље на полутару / Earth radius at the equator	6 378	km / km
Површина Земље / Area of the Earth	510	мил.км <sup>2</sup> / mill.km <sup>2</sup>
Површина копна / Area of the land	149	мил.км <sup>2</sup> / mill.km <sup>2</sup>
Површина мора / Area of the sea	361	мил.км <sup>2</sup> / mill.km <sup>2</sup>
Запремина Земље / Volume of the Earth	1 083	млрд.км <sup>3</sup> / mlrd.km <sup>3</sup>
Средња удаљеност Месеца од Земље / Mean distance between Moon and Earth	380	хиљ.км / thous.km
Средња удаљеност Земље од Сунца / Mean distance between Earth and Sun	150	мил.км / mill.km

### ОКЕАНИ И ВЕЋА МОРА OCEANS AND GREATER SEAS

	Површина, хиљ. км <sup>2</sup> / Area, thous. km <sup>2</sup>	Највећа дубина, м / Maximum depth, m
<b>Тихи океан / Pacific Ocean</b>	<b>179 679</b>	<b>11 521</b>
Берингово / Bering Sea	2 275	3 950
Јужно кинеско / South China Sea	2 140	5 420
Охотско / Sea of Okhotsk	1 715	3 370
Источно кинеско / East China Sea	1 242	2 700
Јапанско / Sea of Japan	980	4 018
<b>Атлантски океан / Atlantic Ocean</b>	<b>93 800</b>	<b>9 219</b>
Карипско / Caribbean Sea	2 600	5 505
Средоземно / Mediterranean Sea	2 559	4 404
Северно / North Sea	570	809
Балтичко / Baltic Sea	412	427
Црно / Black Sea	411	2 243
Ирско / Irish Sea	210	272
Егејско / Aegean Sea	179	2 524
Јадранско / Adriatic Sea	135	1 223
<b>Индијски океан / Indian Ocean</b>	<b>74917</b>	<b>7 450</b>
Андаманско / Andaman Sea	790	3 970
Црвено / Red Sea	449	2 390
<b>Северни ледени океан / Arctic Ocean</b>	<b>13 100</b>	<b>5 440</b>
Баренцово / Barents Sea	1400	494
Карско / Kara Sea	853	600
Источно сибирско / East Siberian Sea	849	75
Лаптово / Laptev Sea	641	200

**НАЈВИШИ ПЛАНИНСКИ  
ВРХОВИ, m  
HIGHEST MOUNTAIN  
PEAKS, m**

<b>Европа / Europe</b>	
Монблан / Mont Blanc	4 810
<b>Азија / Asia</b>	
Монт Еверест / Mont Everest	8 883
<b>Африка / Africa</b>	
Килиманџаро / Kilimanjaro	5 890
<b>Северна Америка / North America</b>	
Мак Кинли / Mc Kinley	6 193
<b>Јужна Америка / South America</b>	
Аконкагва / Aconcagua	6 960
<b>Океанија / Oceania</b>	
Џаја / Jaya	5 030

**НАЈВЕЋА ЈЕЗЕРА,  
хиљ. km<sup>2</sup>  
GREATER LAKES, thous. km<sup>2</sup>**

Каспијско / Caspian	394
Горње / Superior	82
Викторија / Victoria	69
Аралско / Aral	64
Хјурон / Huron	60
Мичиген / Michigan	58
Тангањика / Tanganyika	33
Бајкалско / Baikal	31
Велико медвеђе / Great Bear	31
Велико ронско / Great Slave	28

**НАЈДУЖЕ РЕКЕ, km  
LONGEST RIVERS, km**

<b>Европа / Europe</b>	
Волга / Volga	3 688
Дунав / Danube	2 857
Урал / Ural	2 534
<b>Азија / Asia</b>	
Јангцејанг / Yangtze Kiang	5 530
Амур / Amur	4 765
Хоанхо / Hwang Ho	4 630
Меконг / Mekong	4 500
Лена / Lena	4 270
Јенисеј / Yenisei	4 010
Об / Ob	3 760
Инд / Indus	3 180
Еуфрат / Euphrates	3 143
Иртиш / Irtysh	2 969
Брамапутра / Brahmaputra	2 900
Ганг / Gang	2 880

<b>Африка / Africa</b>	
Нил / Nile	5 920
Заир / Zaire	4 800
Нигер / Niger	4 200
Замбези / Zambezi	2 660
<b>Северна Америка / North America</b>	
Мисисипи са Мисури / Mississippi - Missouri	6 970
Сент Лоренц / St. Laurence	4 250
Јукон / Yukon	3 180
Рио Гранде / Rio Grande	2 800
<b>Јужна Америка / South America</b>	
Амазон / Amazon	6 180
Ла Плата-Парана / La Plata-Parana	4 700
<b>Океанија / Oceania</b>	
Мари-Дарлинг / Mary-Darling	3 490

**ЗЕМЉЕ И СТАНОВНИШТВО, 1998.**  
**COUNTRIES AND POPULATION, 1998**

Земља / Country	Површина, хиљ. km <sup>2</sup> Area thous. km <sup>2</sup>	Становништво Population		Бруто домаћи производ по становнику Gross domestic product per inhabitant	
		мили- они mill.	на 1 km <sup>2</sup> per 1 km <sup>2</sup>	САД \$ US\$	просеч- на стопа раста 97-98 % Average growth rate 97- 98, %
<b>Европа / Europe</b>					
Албанија / Albania	29	3,3	122	810	6,8
Андора / Andora	0,4	0,07	155	...	...
Аустрија / Austria	84	8,1	98	26830	3,2
Белгија / Belgium	33	10,2	311	25380	2,8
Белорусија / Belarus	208	10,2	49	2180	10,8
Босна и Херцеговина / Bosnia and Herzegovina	51	3,8	74	972	20,4
Бугарска / Bulgaria	111	8,3	75	1220	5,1
Грчка / Greece	132	10,5	82	11740	3,1
Грузија / Georgia	70	5,4	78	970	2,5
Данска / Denmark	43	5,3	125	33040	2,4
Естонија / Estonia	45	1,4	34	3,360	6,4
Ирска / Ireland	70	3,7	54	18710	7,9
Исланд / Iceland	103	0,3	3	27830	1,5
Италија / Italy	301	57,6	196	20090	1,3
<b>Југославија / Yugoslavia</b>	<b>102</b>	<b>10,6</b>	<b>104</b>	<b>1742</b>	<b>5,7</b>
Летонија / Latvia	65	2,4	39	2420	4,3
Литванија / Lithuania	65	3,7	57	2540	4,8
Лихтенштајн / Liechtenstein	0,1	0,03	194	...	...
Луксембург / Luxembourg	3	0,4	160	45100	1,5
Мађарска / Hungary	93	10,1	110	4,510	4,6
Македонија / Macedonia	26	2,0	79	1290	2,4
Малта / Malta	0,3	0,4	1168	10100	12,6
Молдавија / Moldova	34	4,3	130	380	-9,2
Монако / Monaco	0	0,03	20 000	...	...
Немачка / Germany	357	82,0	235	26570	2,8
Норвешка / Norway	324	4,4	14	34310	1,7
Пољска / Poland	323	38,7	127	3910	4,4
Португалија / Portugal	92	10,0	109	10670	3,7
Румунија / Romania	238	22,5	98	1360	-8,1
Руска Федерација / Russian Federation	17 075	146,9	9	2260	-6,4
Словачка / Slovak, Rep.	49	5,4	111	3700	4,1
Словенија / Slovenia	20	2,0	99	9780	4,1
Украјина / Ukraine	604	50,3	87	980	-1,6
Велика Британија / United Kingdom	245	59,1	244	21410	2,0

**ЗЕМЉЕ И СТАНОВНИШТВО, 1998. (наставка)**  
**COUNTRIES AND POPULATION, 1998 (continued)**

Земља / Country	Површина, хиљ. km <sup>2</sup> Area thous. km <sup>2</sup>	Становништво Population		Бруто домаћи производ по становнику Gross domestic product per inhabitant	
		мили- они mill.	на 1 km <sup>2</sup> per 1 km <sup>2</sup>	САД \$ US\$	просеч- на стопа раста 97-98 % Average growth rate 97- 98, %
Финска / Finland	338	5,2	17	24280	6,5
Француска / France	552	58,8	107	24210	2,8
Холандија / Netherlands	41	15,7	463	24780	2,7
Хрватска / Croatia	57	4,5	80	4620	2,6
Чешка Република / Czech. Rep.	79	10,3	133	5150	-2,1
Швајцарска / Switzerland	41	7,1	179	39980	1,5
Шведска / Sweden	450	8,9	22	25580	2,8
Шпанија / Spain	506	39,4	79	14100	3,6
<b>Азија / Asia</b>					
Авганистан / Afganistan	652	25,1	32	...	...
Азербејџан / Azerbaijan	87	7,9	91	480	8,9
Бахреин / Bahrain	0,7	0,6	840	7640	1,5
Бангладеш / Bangladesh	144	125,6	935	350	3,2
Брунеи / Brunei	6	0,3	52	...	-1,5
Бутан / Bhutan	47	1,9	39	470	2,1
Вијетнам / Vietnam	332	76,5	235	350	4,3
Израел / Israel	21	6,0	289	16180	1,2
Индија / India	3 288	979,7	330	440	4,3
Индонезија / Indonesia	1 905	203,7	112	640	-18,0
Ирак / Iraq	438	22,3	51	...	...
Иран / Iran	1 633	61,9	38	1650	-0,2
Јапан / Japan	378	126,4	336	32350	-2,9
Јемен / Jemen	528	16,1	30	270	-0,5
Јерменија / Armenia	30	3,8	135	460	3,1
Јордан / Jordan	89	4,6	51	1150	0,5
Казахстан / Kazakhstan	2 717	15,6	6	1340	-1,2
Камбоџа / Cambodia	181	11,5	65	260	-2,3
Катар / Qatar	11	0,6	51	...	-5,1
Кина / China	9 597	1238,6	133	750	6,4
Кипар / Cyprus	9	0,8	82	11920	2,7
Киргизија / Kyrgyz. Rep.	199	4,7	24	380	2,8
Кореја НДР / Korea, Dem.	121	23,2	192	...	...
Кореја Реп. / Korea Rep.	99	46,4	470	8600	-7,5
Кувајт / Kuwait	18	1,9	105	...	...
Лаос / Lao, Dem.Rep.	237	5,0	22	320	1,4
Либан / Lebanon	10	4,2	399	3,560	4,5
Малдиви / Maldives	0,2	0,3	884	1130	4,1
Малезија / Malezia	330	22,2	68	3670	-8,0

**ЗЕМЉЕ И СТАНОВНИШТВО, 1998. (наставак)**  
**COUNTRIES AND POPULATION, 1998 (continued)**

Земља / Country	Површина, хиљ. km <sup>2</sup> Area thous. km <sup>2</sup>	Становништво Population		Бруто домаћи производ по становнику Gross domestic product per inhabitant	
		мили- они mill.	на 1 km <sup>2</sup> per 1 km <sup>2</sup>	САД \$ US\$	просеч- на стопа раста 97-98 % Average growth rate 97- 98,%
Мианмар / Myanmar	677	44,5	68	...	...
Монголија / Mongolia	1 567	2,6	2	380	1,9
Непал / Nepal	147	22,9	160	210	0,3
Оман / Oman	212	2,3	41	...	...
Пакистан / Pakistan	796	131,6	171	470	0,5
Саудијска Арабија / Saudia Arabia	2 150	20,7	10	6910	-1,0
Сингапур / Singapore	1	3,2	5186	30170	-0,4
Сирија / Syrian Arab. Rep.	185	15,3	83	1020	-2,3
Тајланд / Thailand	513	61,2	120	2160	-8,6
Таџигистан / Tajikistan	143	6,1	43	370	13,3
Турска / Turkey	775	63,5	82	3160	2,3
Туркменистан / Turkmenistan	488	4,7	10	...	...
Узбекистан / Uzbekistan	447	24,1	58	950	3,6
Уједињени Арап. Емирати / United Arab Emirates	84	2,7	33	17870	-10,6
Филипини / Philippines	300	75,2	252	1050	-2,1
Шри Ланка / Sri Lanka	66	18,8	291	810	3,3
<b>Африка / Africa</b>					
Алжир / Algeria	2 382	29,9	13	1550	3,6
Ангола / Angola	1 247	12,0	10	380	16,3
Бенин / Benin	113	5,9	54	380	1,9
Боцвана / Botswana	582	1,6	3	3070	1,8
Буркина Фасо / Burkina Faso	274	10,7	39	240	3,8
Бурунди / Burundi	28	6,5	255	140	2,6
Габон / Gabon	268	1,2	5	4170	3,2
Гана / Ghana	239	18,5	81	390	1,9
Гвинеја / Guinea	246	7,1	29	530	1,5
Гвинеја Бисао / Guinea Bissau	36	1,2	41	160	-30,4
Гамбија / Gambia	11	1,2	122	340	2,0
Египат / Егупт	1 001	61,4	62	1290	4,5
Екваторијална Гвинеја / Equatorial Guinea	28	0,4	15	1110	13,1
Етиопија / Ethiopia	1 104	61,3	61	100	-4,2
Конго / Congo	342	2,8	8	680	8,4
Конго, Дем. Реп. / Congo, Dem. Rep.	2 345	48,2	21	110	0,7
Замбија / Zambia	753	9,7	13	330	-4,1
Зимбабве / Zimbabwe	391	11,7	30	620	-1,4
Јужна Африка / South Africa	1 221	41,4	34	3310	-1,3
Камерун / Cameroon	475	14,3	31	610	3,8

**ЗЕМЉЕ И СТАНОВНИШТВО, 1998. (наставак)**  
**COUNTRIES AND POPULATION, 1998 (continued)**

Земља / Country	Површина, хиљ. km <sup>2</sup> Area thous. km <sup>2</sup>	Становништво Population		Бруто домаћи производ по становнику Gross domestic product per inhabitant	
		мили- они mill.	на 1 km <sup>2</sup> per 1 km <sup>2</sup>	САД \$ US\$	просеч- на стопа раста 97-98 % Average growth rate 97- 98,%
Кенија / Kenya	580	29,3	51	350	0,3
Коморска Острва / Comoros	2	0,5	283	370	-3,1
Лесото / Lesotho	30	2,1	68	570	-5,3
Либерија / Liberia	111	2,5	20	...	...
Либијска Арапска Џамахирија / Libia	1 760	5,3	3	...	...
Малави / Malawi	118	10,5	112	210	-1,0
Мали / Mali	1 240	10,6	9	250	1,3
Мароко / Morocco	447	27,8	62	1240	5,3
Мауританија / Mauritania	1 026	2,5	2	410	1,5
Маурицијус / Mauritius	2	1,2	571	3730	4,0
Мозамбик / Mozambique	802	16,9	22	210	9,7
Намибија / Namibia	824	1,7	2	1940	-1,2
Нигер / Niger	1 267	10,1	8	200	4,8
Нигерија / Nigeria	924	120,8	133	300	-1,5
Обала Слоноваче / Cote d'Ivoire	322	14,5	46	700	3,9
Руанда / Rwanda	26	8,1	329	230	7,1
Сао Томе и Принципе / Sao Tome & Principe	1	0,1	145	270	-1,0
Свазиленд / Swaziland	17	1,0	51	1400	-0,1
Сенегал / Senegal	197	9,0	47	520	3,8
Сјера Леоне / Sierra Leone	72	4,9	68	140	-2,9
Сомалија / Somalia	638	10,2	15	...	...
Судан / Sudan	2 506	28,3	12	290	2,7
Танзанија / Tanzania	945	32,1	36	220	3,8
Togo / Togo	57	4,5	82	330	-3,5
Тунис / Tunisia	164	9,3	60	2060	4,1
Уганда / Uganda	241	20,9	105	310	2,8
Централна Афричка Реп. / Central African Rep.	623	3,5	6	300	2,6
Чад / Chad	1 284	7,3	6	230	5,5
<b>Северна Америка / North America</b>					
Антигва и Барбуда / Antigua & Barbuda	0,4	0,1	158	8450	3,4
Бахами / Bahamas	14	0,3	20	...	-0,8
Барбадос / Barbados	0,4	0,3	608	...	1,0
Белизе / Belize	23	0,2	10	2660	0,5
Гватемала / Guatemala	109	10,8	100	1640	2,8
Гренада / Grenada	0,3	0,1	262	3,250	1,8



**ЗЕМЉЕ И СТАНОВНИШТВО, 1998. (наставак)**  
**COUNTRIES AND POPULATION, 1998 (continued)**

Земља / Country	Површина, хиљ. km <sup>2</sup> Area thous. km <sup>2</sup>	Становништво Population		Бруто домаћи производ по становнику Gross domestic product per inhabitant	
		мили- они mill.	на 1 km <sup>2</sup> per 1 km <sup>2</sup>	САД \$ US\$	просеч- на стопа раста 97-98 % Average growth rate 97- 98, %
Доминиканска Реп. / Dominican Rep.	49	8,3	171	1770	4,9
Јамајка / Jamaica	11	2,6	238	1740	0,1
Канада / Canada	9 971	30,3	3	19170	2,0
Костарика / Costa Rica	51	3,5	69	2770	2,9
Куба / Cuba	111	11,1	101	...	...
Мексико / Mexico	1 958	95,8	50	3840	3,0
Никарагва / Nicaragua	130	4,8	39	370	3,3
Панама / Panama	76	2,8	37	2990	0,9
Порторико / Porto Rico	9	3,9	435	...	...
САД / USA	9 364	270,3	30	29240	1,5
Санта Лучија / Saint Lucia	1	0,1	225	3,500	2,8
Хаити / Haiti	28	7,6	277	410	1,1
Хондурас / Honduras	112	6,2	55	740	1,1
<b>Јужна Америка / South America</b>					
Аргентина / Argentina	2 780	36,1	13	8030	2,6
Боливија / Bolivia	1 099	7,9	7	1010	2,7
Бразил / Brazil	8 547	165,9	20	4630	-1,4
Венецуела / Venezuela	912	23,2	26	3530	-2,4
Еквадор / Ecuador	284	12,2	44	1520	2,2
Колумбија / Columbia	1 139	40,8	39	2470	-2,4
Парагвај / Paraguay	407	5,2	13	1760	-3,0
Перу / Peru	1 285	24,8	19	2440	-3,3
Суринам / Surinam	163	0,4	3	1660	0,1
Уругвај / Uruguay	177	3,3	19	6070	3,2
Чиле / Chile	757	14,8	20	4990	7,2
<b>Океанија / Oceania</b>					
Аустралија / Australia	7 741	18,8	2	20640	4,4
Ванату / Vanuatu	12	0,2	14	1260	-2,9
Нови Зеланд / New Zealand	271	3,8	14	14600	-1,5
Папуа Нова Гвинеја / Papua New Guinea	463	4,6	10	890	0,0
Соломонска Острва / Solomon Islands	29	0,4	14	760	0,3
Фиџи / Fiji	18	0,8	44	2210	0,5

## 2001.

Январ / January		Февруар / February		Март / March											
Н	S	7	14	21	28	4	11	18	25	4	11	18	25		
П	M	1	8	15	22	29	5	12	19	26	5	12	19	26	
У	T	2	9	16	23	30	6	13	20	27	6	13	20	27	
С	W	3	10	17	24	31	7	14	21	28	7	14	21	28	
Ч	T	4	11	18	25	1	8	15	22	1	8	15	22	29	
П	F	5	12	19	26	2	9	16	23	2	9	16	23	30	
С	S	6	13	20	27	3	10	17	24	3	10	17	24	31	
Април / April		Мај / May		Јун / June											
Н	S	1	8	15	22	29	6	13	20	27	3	10	17	24	
П	M	2	9	16	23	30	7	14	21	28	4	11	18	25	
У	T	3	10	17	24	1	8	15	22	29	5	12	19	26	
С	W	4	11	18	25	2	9	16	23	30	6	13	20	27	
Ч	T	5	12	19	26	3	10	17	24	31	7	14	21	28	
П	F	6	13	20	27	4	11	18	25	1	8	15	22	29	
С	S	7	14	21	28	5	12	19	26	2	9	16	23	30	
Јул / July		Август / August		Септембар / September											
Н	S	1	8	15	22	29	5	12	19	26	2	9	16	23	30
П	M	2	9	16	23	30	6	13	20	27	3	10	17	24	
У	T	3	10	17	24	31	7	14	21	28	4	11	18	25	
С	W	4	11	18	25	1	8	15	22	29	5	12	19	26	
Ч	T	5	12	19	26	2	9	16	23	30	6	13	20	27	
П	F	6	13	20	27	3	10	17	24	31	7	14	21	28	
С	S	7	14	21	28	4	11	18	25	1	8	15	22	29	
Октобар / October		Новембар / November		Децембар / December											
Н	S	7	14	21	28	4	11	18	25	2	9	16	23	30	
П	M	1	8	15	22	29	5	12	19	26	3	10	17	24	31
У	T	2	9	16	23	30	6	13	20	27	4	11	18	25	
С	W	3	10	17	24	31	7	14	21	28	5	12	19	26	
Ч	T	4	11	18	25	1	8	15	22	29	6	13	20	27	
П	F	5	12	19	26	2	9	16	23	30	7	14	21	28	
С	S	6	13	20	27	3	10	17	24	1	8	15	22	29	

YU ISSN - 1451-0049  
<http://www.szs.sv.gov.yu>