

# СТАТИСТИЧКИ ГОДИШЊАК СРБИЈЕ

РЕПУБЛИКА СРБИЈА - РЕПУБЛИЧКИ ЗАВОД ЗА ИНФОРМАТИКУ И СТАТИСТИКУ



# 2001

## Предговор

---

"Статистички годишњак Србије 2001." је тридесетчетврти годишњак по реду (првих седам је изашло, у периоду од 1949. до 1955. године, а осталих двадесетседам од 1974. до 2001. године), с њим шло је нумерисање годишња Годишњака зајочешо 1989. године. Годишњак представља комплексну публикацију и садржи основне податке из свих области друштвеног и привредног живота. Републички завод за информатику и статистику публикује знајно већи избор података по појединим областима у редовној едицији "Билтени" и другим публикацијама.

Због ограничености простора, у "Статистичком годишњаку" се дају само подаци о Републици Србији, Централној Србији и аутономним покрајинама. Подаци за Републику Србију од 1999. године представљају збир одговарајућих података за Централну Србију и Војводину обзиром да НАТО агресија на нашу земљу, и њене последице, онемогућују прикуљање релевантних статистичких података на територији Косова и Метохије. Подаци о оштинама се публикују у посебној публикацији "Оштине у Србији", која са "Статистичким годишњаком Србије" чини јединствену целину за одговарајућу годину.

Поред података које прикуља и обрађује Републички завод за информатику и статистику Србије, у Годишњаку се дају и подаци других овлашћених статистичких органа и организација: НБЈ - Завода за обрачун и плаћања, Савезног хидрометеоролошког завода, Сеизмолошког завода Републике Србије, Републичке геодетске управе, Министарства правде, Министарства за унутрашње послове, Републичког завода за статистику рада, фондова здравственог, односно пензијског и инвалидског осигурања, Географског института у Београду, Војногеографског института, Завода за статистику природе Србије и др.

Директор  
Републичког завода за информатику и статистику,  
Проф. др Милева Жижћ

## Скраћенице и знаци

### Скраћенице

АП	= Аутономна покрајина	MW	= мегават
Бр.	= број	MWh	= мегават - час
БРТ	= бруто - регистар - тона	NACE	= Класификација делатности ЕЗ
ВКВ	= висококвалификовани радник	ПТТ	= Пошта, телеграф и телефон
КВ	= квалификовани радник	РС	= Република Србија
gr	= грам	СГЈ	= Статистички годишњак Југославије
дин.	= динар	СЗС	= Савезни завод за статистику
ДПЗ	= друштвено-политичка заједница	sec	= секунда
kg	= килограм	СИЗ	= Самоуправне интересне заједнице
КЗ	= кривични законик	СМТК	= Међународна стандардна трговинска класификација
ком.	= комада	СРЈ	= Савезна Република Југославија
km	= километар	стр.	= страна
kW	= киловат	СФРЈ	= Социјалистичка Федеративна Република Југославија
kWh	= киловат - час	таб.	= табела
КС	= коњска снага	ha	= хектар
л	= литар	хиљ.	= хиљада
m	= метар	cm	= сантиметар
мил.	= милион		
мрд.	= милијарда		

### Знаци

--	= нема појаве
...	= не располаже се податком
0	= податак је мањи од 0,5 од дате јединице мере
∅	= просек
<sup>1)</sup>	= ознака за напомену испод табеле
( )	= непотпун, односно недовољно проверен податак
*	= исправљен податак
T I	= обухваћено податком у смеру стрелице

## Садржај

<b>ОСНОВНА НАЧЕЛА УРЕЂИВАЊА СТАТИСТИЧКОГ ГОДИШЊАКА СРБИЈЕ .....</b>	<b>14</b>
<b>1. ЗЕМЉИШТЕ И КЛИМА .....</b>	<b>16</b>
1-1. Географске координате крајњих тачака Републике Србије .....	18
1-2. Дужина границе .....	18
1-3. Површина СР Југославије, република и АП .....	18
1-4. Планински врхови .....	18
1-5. Национални паркови .....	19
1-6. Заштићене природне реткости у Србији .....	19
1-7. Језера .....	20
1-8. Реке и канали .....	20
1-9. Важнији метеоролошки подаци .....	21
1-10. Водостај на рекама .....	23
1-11. Протицај воде на рекама .....	23
1-12. Земљотреси .....	24
<b>2. ДРУШТВЕНО УРЕЂЕЊЕ .....</b>	<b>25</b>
2-1. Друштвено-политичке заједнице .....	26
2-2. Број општина и срезова по подручјима .....	26
2-3. Град Београд и окрузи у Републици Србији, 2000. ....	27
2-4.1. Избори за народне посланике Народне скупштине Републике Србије .....	29
2-4.2. Изборне листе које су освојиле мандате, према броју освојених мандата и гласова ....	29
2-4.3. Избори за председника Републике Србије, 1997. ....	30
2-5. Избори за одборнике скупштина општина, 2000. ....	30
2-6. Политичке странке и коалиције према броју кандидата за одборнике и изабраним одборницима, 2000. ....	31
2-7. Одборници скупштина општина према учешћу жена и навршеним годинама живота, 2000. ....	32
2-8. Одборници скупштина општина према школској спреми, 2000. ....	32
2-9. Одборници скупштина општина према занимању, 2000. ....	32
2-10. Одборници скупштина општина према националној припадности, 2000. ....	33
2-11. Месне заједнице .....	34
<b>3. СТАНОВНИШТВО .....</b>	<b>35</b>
3-1. Површина, становништво и домаћинства, по пописима .....	38
3-2. Кретање становништва .....	39
3-3. Укупан број општина и број општина са негативним природним прираштајем .....	43
3-4. Укупан број насеља и број насеља са негативним природним прираштајем .....	43
3-5. Укупан број градских насеља и број градских насеља са негативним природним прираштајем .....	43
3-6. Укупан број "осталих" насеља и број "осталих" насеља са негативним природним прираштајем .....	44
3-7. Избегла лица према територији пријаве, полу и старости у периоду од 1.05.1991. до 31.12.1995. године .....	44
3-8. Становништво према старости и полу, по пописима .....	45
3-9. Становништво старо 10 и више година према писмености и полу, по пописима .....	47
3-10. Становништво према активности и полу, по пописима .....	48
3-11. Укупно становништво у земљи према активности и старости, 1981. и 1991. ....	50

3-12. Пољопривредно становништво у земљи према активности и старости, 1981. и 1991. ...	51
3-13. Пољопривредно становништво у земљи према активности и полу, 1981. и 1991. ....	52
3-14. Домаћинства према броју чланова, по пописима 1948, 1953, 1961, 1971, 1981 и 1991. .	53
3-15. Домаћинства према броју чланова, по пописима 1948, 1953, 1961, 1971, 1981 и 1991. .	54
3-16. Рођени .....	55
3-17. Специфичне стопе фертилитета .....	57
3-18. Умрли према месту смрти и лечењу .....	58
3-19. Умрли према старости и полу .....	59
3-20. Специфичне стопе морталитета .....	61
3-21. Умрли према узроку смрти .....	63
3-22. Умрла одојчад према старости .....	65
3-23. Умрли услед несрећног случаја, самоубиства и убиства .....	66
3-24. Закључени бракови .....	69
3-25. Разведени бракови .....	70
3-26. Процене становништва .....	71
3-27. Средње трајање живота и просечна старост становништва .....	71
<b>4. ЗАПОСЛЕНОСТ .....</b>	<b>76</b>
4-1. Запосленост - годишњи просек .....	77
4-2. Запослене жене - годишњи просек .....	78
4-3. Запослени по гранама делатности - годишњи просек .....	79
4-4. Запошљавање .....	82
<b>5. НАЦИОНАЛНИ РАЧУНИ .....</b>	<b>86</b>
5-1. Систем националних рачуна за укупну економију Рачун 0: Рачун роба и услуга .....	88
5-2. Систем националних рачуна за укупну економију Рачун 1: Рачун производње .....	88
5-3. Систем националних рачуна за укупну економију Рачун 2: Рачун формирања дохотка .....	88
5-4. Систем националних рачуна за укупну економију Рачун 3: Рачун распоређивања основног дохотка .....	89
5-5. Систем националних рачуна за укупну економију Рачун 4: Рачун прерасподеле дохотка .....	89
5-6. Систем националних рачуна за укупну економију Рачун 5: Рачун употребе дохотка .....	89
5-7. Систем националних рачуна за укупну економију Рачун 6: Рачун капитала .....	90
5-8. Систем националних рачуна за укупну економију Рачун 7: Рачун извоза и увоза роба и услуга .....	90
5-9. Систем националних рачуна за укупну економију Рачун 8: Рачун односа са другом републиком .....	90
<b>6. ДРУШТВЕНИ ПРОИЗВОД И НАРОДНИ ДОХОДАК .....</b>	<b>91</b>
6-1. Вредносна структура друштвеног бруто производа укупне привреде, 1999. - по принципу чистих делатности .....	93
6-2. Вредносна структура друштвеног бруто производа предузећа у привреди, 1999. - по организационом принципу .....	95
6-3. Вредносна структура друштвеног бруто производа предузећа у привреди, 1999. - по принципу чистих делатности .....	102

6-4. Вредносна структура друштвеног бруто производа приватних газдинстава и радњи, 1999. ....	109
6-5. Кретање друштвеног производа у ценама 1994. ....	111
6-6. Кретање народног дохотка у ценама 1994. ....	113
<b>7. ПРЕДУЗЕЋА, УСТАНОВЕ И ДРУГА ПРАВНА ЛИЦА И РАДЊЕ .....</b>	<b>116</b>
7-1. Јединице разврставања према облику организовања, облику својине, пореклу капитала и области делатности - стање 31.12.2000. ....	120
7-2. Јединице разврставања према облику организовања, облику својине, пореклу капитала и сектору делатности (НАСЕ., рев.1)-стање 31.12.2000. ....	122
7-3. Подаци о броју предузећа која су пословала и броју запослених у привреди, 1999. - по организационом принципу .....	124
7-4. Број радњи по врстама - облицима организовања - стање 31.12.2000. ....	126
7-5. Број радњи по областима делатности - стање 31.12.2000. ....	126
<b>8. ПОЉОПРИВРЕДА .....</b>	<b>127</b>
8-1. Општи преглед развоја пољопривреде .....	130
8-2. Индекси укупне пољопривредне производње .....	130
8-3. Ланчани индекси пољопривредне производње .....	131
8-4. Базни индекси пољопривредне производње .....	132
8-5. Показатељи развоја пољопривредних газдинстава .....	133
8-6. Пољопривредна површина по категоријама коришћења .....	134
8-7. Оранична површина по начину коришћења .....	135
8-8. Засејане површине важнијих усева .....	136
8-9. Површина и производња пшенице .....	138
8-10. Површина и производња кукуруза .....	139
8-11. Површина и производња осталих жита .....	140
8-12. Површина и производња индустријског биља .....	141
8-13. Површина и производња повртног биља .....	142
8-14. Површина и производња сточног крмног биља .....	144
8-15. Воћна стабла и производња воћа .....	146
8-16. Виногради и производња грожђа .....	149
8-17. Домаћа прерада воћа и грожђа .....	150
8-18. Говеда, коњи и кошнице .....	151
8-19. Свиње, овце, козе и живина .....	153
8-20. Биланс говеда .....	155
8-21. Биланс свиња .....	156
8-22. Биланс оваца .....	157
8-23. Заклана стока .....	158
8-24. Просечне тежине заклане стоке на кланицама .....	159
8-25. Прираст стоке и живине и сточна производња .....	160
8-26. Прираст стоке и живине .....	162
8-27. Производња меса и сирових масноћа .....	163
8-28. Производња млека, вуне и јаја .....	164
8-29. Рибарство .....	165
8-30. Ветеринарске организације и радници .....	166
8-31. Важније пољопривредне машине .....	167
8-32. Потрошња минералних ђубрива .....	168
8-33. Пољопривредне организације према величини поседа, 2000. ....	169
8-34. Запослени у пољопривредним организацијама - стање 31.12. ....	170
8-35. Пољопривредно земљиште у друштвеном сектору пољопривреде .....	171
8-36. Производња жита у пољопривредним организацијама .....	172
8-37. Производња индустријског биља у пољопривредним организацијама .....	173

8-38. Производња грожђа, јабука и садног материјала у пољопривредним организацијама ..	174
8-39. Број стоке у пољопривредним организацијама - стање 1.01. ....	175
8-40. Продата стока и сточна производња у пољопривредним организацијама .....	176
8-41. Пољопривредне машине и потрошња ђубрива у пољопривредним организацијама .....	177
8-42. Снабдевање коопераната репродукционим материјалом .....	178
8-43. Површина и производња важнијих усева у кооперацији .....	179
8-44. Кооперација с индивидуалним пољопривредним газдинствима у сточарству .....	180
8-45. Просечне годишње количине артикала личне потрошње из властите производње .....	181
<b>9. ШУМАРСТВО .....</b>	<b>182</b>
9-1. Општи преглед развоја шумарства .....	183
9-2. Шумски фонд .....	184
9-3. Подизање и обнова шума .....	185
9-4. Вештачко пошумљавање и попуњавање .....	186
9-5. Гајење шума .....	187
9-6. Сеча дрвета у шумама и изван шума .....	188
9-7. Сече по врстама дрвећа .....	189
9-8. Сеча и израда шумских сортимената - државне шуме .....	190
9-9. Продаја шумских сортимената -државне шуме .....	190
9-10. Посечена дрвна маса по извршиоцима сече .....	191
9-11. Штете у шумама .....	191
9-12. Шумски путеви, превозна средства и механизација .....	192
9-13. Лов-одстрељена дивљач .....	192
9-14. Површина ловишта, ловци и ловни објекти .....	193
<b>10. ВОДОПРИВРЕДА .....</b>	<b>194</b>
10-1. Општи преглед развоја водопривреде .....	195
10-2. Водопривредне организације и запослени .....	195
10-3. Уређаји за одводњавање и наводњавање .....	196
10-4. Наводњавање .....	197
10-5. Одбрана од поплава .....	198
<b>11. ИНДУСТРИЈА И РУДАРСТВО .....</b>	<b>199</b>
11-1. Општи преглед развоја индустрије .....	201
11-2. Индекси укупне индустријске производње .....	202
11-3. Неки показатељи рада индустријских организација, 1999. ....	203
11-4. Ланчани индекси индустријске производње .....	204
11-5. Индекси индустријске производње .....	206
11-6. Индустријски производи .....	208
11-7. Распоред радника по сменама, 1999. ....	214
11-8. Коришћење погонских машина по сменама, 1999. ....	215
11-9. Снага машина у електранама .....	216
11-10. Електропећи, електролизе и расхладни уређаји у индустријским организацијама .....	216
11-11. Биланс производње и потрошње електроенергије .....	217
<b>12. ГРАЂЕВИНАРСТВО .....</b>	<b>218</b>
12-1. Општи преглед развоја грађевинарства .....	219
12-2. Извршени грађевински радови .....	220
12-3. Извршени грађевински радови неграђевинских организација .....	222
12-4. Завршени грађевински објекти .....	223
12-5. Стамбена изградња - завршени станови .....	227

12-6. Незавршени станови .....	229
12-7. Изграђен школски простор .....	230
<b>13. САОБРАЋАЈ И ВЕЗЕ .....</b>	<b>231</b>
13-1. Општи преглед развоја саобраћаја и веза .....	233
13-2. Индекси физичког обима услуга саобраћаја и веза .....	233
13-3. Рад саобраћајних предузећа .....	234
13-4. Утрошак горива и електроенергије .....	234
13-5. Запослени саобраћајних предузећа .....	235
13-6. Средства железничког саобраћаја - стање крајем године .....	235
13-7. Рад превозних средстава железничког саобраћаја .....	235
13-8. Промет путника и робе у железничким станицама .....	236
13-9. Превозна средства речне флоте .....	236
13-10. Рад речних бродарских предузећа .....	237
13-11. Промет робе у речним пристаништима .....	237
13-12. Обим промета у пристаништима по врсти робе .....	238
13-13. Средства и рад предузећа ваздушног саобраћаја .....	238
13-14. Промет путника и терета на аеродромима .....	239
13-15. Друмска моторна превозна средства .....	240
13-16. Категоризовани путеви .....	241
13-17. Средства и рад предузећа друмског саобраћаја .....	242
13-18. Превоз робе у друмском саобраћају, 2000. ....	243
13-19. Средства и рад предузећа градског саобраћаја .....	244
13-20. Претовар у пристаништима, станицама и осталим местима .....	244
13-21. Средства ПТТ саобраћаја .....	245
13-22. Поштанско-телеграфски и телефонски промет .....	245
<b>14. СПОЉНА ТРГОВИНА .....</b>	<b>248</b>
14-1. Спољнотрговински биланс .....	249
14-2. Извоз и увоз по гранама делатности .....	250
14-3. Извоз и увоз по намени и употреби .....	252
14-4. Извоз и увоз по земљама .....	253
14-5. Извоз по робним секторима и изабраним одсецима СМТК (рев. 3), 2000. ....	254
14-6. Увоз по робним секторима и изабраним одсецима СМТК (рев. 3), 2000. ....	255
<b>15. ТРГОВИНА .....</b>	<b>257</b>
15-1. Општи преглед развоја трговине .....	258
15-2. Продавнице, запослени и промет у трговини на мало .....	259
15-3. Промет у трговини на мало по начину наплате .....	259
15-4. Структура промета у трговини на мало .....	260
15-5. Приватна својина у трговини на мало .....	260
15-6. Трговина по подручјима .....	260
15-7. Промет у трговини на мало по производима .....	261
15-8. Запослени и промет у трговини на велико .....	266
15-9. Структура промета у трговини на велико .....	266
15-10. Промет у трговини на велико по производима .....	267
15-11. Количине откупљених производа .....	271
15-12. Количине откупљених пољопривредних производа од друштвених газдинстава .....	273
15-13. Вредност откупљених производа, 2000. ....	275
<b>16. УГОСТИТЕЉСТВО .....</b>	<b>277</b>



16-1. Општи преглед развоја угоститељства и туризма .....	278
16-2. Угоститељска мрежа .....	279
16-3. Угоститељске пословне јединице по врстама .....	279
16-4. Лежаји и седишта у угоститељству - стање 31.08. ....	280
16-5. Број лежаја у угоститељству - стање 31.08 .....	280
16-6. Број лежаја у угоститељству по подручјима - стање 31.08 .....	281
16-7. Број лежаја у угоститељству по врстама места - стање 31.08 .....	281
16-8. Запослени у угоститељству .....	282
16-9. Запослени у угоститељству по подручјима .....	282
16-10. Промет у угоститељству .....	283
16-11. Промет у угоститељству по подручјима .....	283
16-12. Промет у угоститељству по врстама услуга .....	284
16-13. Промет у угоститељству по врстама услуга по подручјима .....	284
16-14. Угоститељство по подручјима .....	285
<b>17. ТУРИЗАМ .....</b>	<b>287</b>
17-1. Доласци и ноћења туриста .....	288
17-2. Доласци туриста по републикама и земљама из којих долазе .....	289
17-3. Ноћења туриста по републикама и земљама из којих долазе .....	290
17-4. Туристички промет по врстама туристичких места .....	291
17-5. Ноћења туриста по врстама објеката за смештај .....	292
17-6. Доласци и ноћења туриста по туристичким местима, 2000. ....	293
17-7. Доласци и ноћења туриста .....	294
<b>18. БУЏЕТИ И ФОНДОВИ .....</b>	<b>296</b>
18-1. Наплата јавних прихода .....	297
18-2. Приходи буџета .....	297
18-3. Остварени и распоређени приходи билансног дела буџета, 1999. ....	298
<b>19. ВАНПРИВРЕДНЕ ДЕЛАТНОСТИ .....</b>	<b>300</b>
19-1. Радници и средства ванпривредних делатности .....	301
19-2. Расходи ванпривредних делатности .....	305
19-3. Приходи ванпривредних делатности, 1999. - за текуће пословање .....	309
<b>20. ИНВЕСТИЦИЈЕ .....</b>	<b>318</b>
20-1. Инвестиције у основна средства - у ценама 1994. ....	319
20-2. Извршене исплате за инвестиције у друштвеној својини, 1999. -по изворима средстава .....	320
20-3. Остварене инвестиције по карактеру изградње и техничкој структури, 1999. -у друштвеној својини, принцип чистих делатности .....	323
20-4. Остварене инвестиције по делатностима инвеститора и намени инвестиција, 1999. -у друштвеној својини, организациони принцип .....	326
20-5. Предрачунска вредност инвестиција по фазама изградње, 1999. -у друштвеној својини, принцип чистих делатности .....	332
20-6. Број инвеститора по делатности и висини остварених инвестиција, 1999. ....	335
<b>21. ЦЕНЕ .....</b>	<b>338</b>
21-1. Индекси цена .....	341
21-2. Индекси цена произвођача .....	343
21-3. Индекси цена индустријских производа у трговини на велико .....	344
21-4. Индекси цена на мало, 2000. ....	345
21-5. Индекси цена угоститељских услуга .....	346

21-6. Индекси трошкова живота .....	346
21-7. Просечне цене на мало .....	347
<b>22. ЗАРАДЕ (ПЛАТЕ) .....</b>	<b>351</b>
22-1. Ланчани индекси номиналних и реалних просечних нето зарада (плата) .....	352
22-2. Индекси реалних просечних нето зарада (плата) .....	352
22-3. Просечне нето зараде (плате) по запосленом по гранама делатности, 2000. ....	353
<b>23. СОЦИЈАЛНО ОСИГУРАЊЕ .....</b>	<b>356</b>
23-1. Здравствено осигурање .....	357
23-2. Пензијско и инвалидско осигурање .....	357
23-3. Инвалидско осигурање - повреде на раду, 2000. ....	358
23-4. Додатак за децу .....	358
<b>24. ПОТРОШЊА СТАНОВНИШТВА .....</b>	<b>359</b>
24-1. Просечна годишња расположива и употребљена средства домаћинства, 2000. ....	360
24-2. Просечна годишња расположива и употребљена средства - просек по члану домаћинства .....	361
24-3. Структура просечних годишњих расположивих и употребљених средстава домаћинства .....	363
24-4. Структура просечне годишње личне потрошње домаћинства .....	365
24-5.1. Просечна годишња расположива и употребљена средства домаћинства, 2000. - пољопривредна и мешовита домаћинства .....	366
24-5.2. Структура просечних годишњих расположивих и употребљених средстава домаћинства, 2000. - пољопривредна и мешовита домаћинства .....	367
24-6. Просечне годишње количине артикала личне потрошње - просек по члану домаћинства .....	368
24-7. Структура просечних годишњих расположивих средстава домаћинства по изворима	371
24-8. Снабдевеност домаћинства трајним потрошним добрима .....	373
<b>25. ШТЕДЊА И КРЕДИТИ .....</b>	<b>376</b>
25-1. Новчана средства и кредити становништва, стање крајем године .....	377
<b>26. СТАМБЕНИ ФОНД .....</b>	<b>378</b>
26-1. Стамбени фонд према пописима .....	379
26-2. Стамбени фонд у градским насељима према врсти и опремљености стана .....	380
26-3. Стамбени фонд према врсти и опремљености стана .....	381
<b>27. ОБРАЗОВАЊЕ .....</b>	<b>382</b>
27-1. Основни показатељи о школама .....	384
27-2. Основни показатељи о основним и средњим школама .....	385
27-3. Наставници у основним и средњим школама .....	390
27-4. Школе и ученици са наставом на језику народности .....	392
27-5. Установе за друштвену заштиту деце и омладине .....	395
27-6. Корисници домова ученика и студенских домова према полу и школовању .....	396
27-7. Радници у установама за друштвену заштиту деце и омладине .....	397
27-8. Више школе и факултети .....	398
27-9. Студенти по годинама студија и начину финансирања студија .....	399
27-10. Више школе и факултети, студенти и наставно особље у 2000/2001. шк. години .....	400
27-11. Дипломирани студенти .....	402
27-12. Специјалисти, магистри наука и доктори наука .....	403

<b>28. НАУКА, КУЛТУРА И УМЕТНОСТ .....</b>	<b>408</b>
28-1. Научноистраживачке и развојне институције .....	411
28-2. Научноистраживачке и развојне институције према области науке, 1999. ....	412
28-3. Архиви .....	413
28-4. Културно-уметничка и културно-просветна друштва .....	413
28-5. Научне, стручне и школске библиотеке .....	414
28-6. Народне библиотеке .....	414
28-7. Коришћење библиотечног фонда научних, стручних и народних библиотека .....	415
28-8. Музеји .....	415
28-9. Професионална позоришта .....	416
28-10. Аматерска и дечја позоришта .....	416
28-11. Радио станице .....	417
28-12. Радио и телевизијски претплатници .....	417
28-13. Телевизија .....	418
28-14. Биоскопи .....	418
28-15. Број наслова и тираж књига и брошура према језику издања .....	419
28-16. Издате књиге и брошуре према пореклу аутора .....	419
28-17. Листови и часописи на језицима народности .....	420
28-18. Број наслова и тираж преведених књига и брошура према језику оригинала .....	422
28-19. Листови по времену излажења и издавачу .....	423
28-20. Часописи по времену излажења и издавачу .....	424
28-21. Број издатих књига и брошура по областима, 1999. ....	425
28-22. Тираж издатих књига и брошура по областима, 1999. ....	425
28-23. Рото штампа према времену излажења и графичком презентирању .....	426
<b>29. СОЦИЈАЛНА ЗАШТИТА .....</b>	<b>427</b>
29-1. Установе за социјалну заштиту деце и омладине и штићеници .....	429
29-2. Установе за социјалну заштиту одраслих и штићеници .....	429
29-3. Радници у установама за социјалну заштиту деце и омладине .....	430
29-4. Радници у установама за социјалну заштиту одраслих .....	430
<b>30. ПРАВОСУЂЕ .....</b>	<b>431</b>
30-1. Јавна тужилаштва .....	433
30-2. Редовни судови .....	433
30-3. Привредни судови .....	433
30-4. Пријављена пунолетна лица за кривична дела према врсти одлуке, 1999. ....	434
30-5. Оптужена пунолетна лица за кривична дела према врсти одлуке, 1999. ....	436
30-6. Оптужена лица по врстама кривичних дела .....	440
30-7. Пунолетна осуђена лица по врстама кривичних дела и санкцијама, 1999. ....	442
30-8. Пријављена малолетна лица за кривична дела према врсти одлуке, 1999. ....	446
30-9. Оптужена малолетна лица за кривична дела према врсти одлуке, 1999. ....	448
30-10. Малолетна осуђена лица по кривичним делима и санкцијама, 1999. ....	449
30-11. Пријављена, оптужена и осуђена одговорна лица за учињене привредне преступе према врсти одлуке, 1999. ....	452
30-12. Пријављена, оптужена и осуђена правна лица за учињене привредне преступе према врсти одлуке, 1999. ....	455
<b>ИЗДАЊА РЕПУБЛИЧКОГ ЗАВОДА ЗА СТАТИСТИКУ СРБИЈЕ .....</b>	<b>458</b>

## Преглед графикана и картограма

### 2. ДРУШТВЕНО УРЕЂЕЊЕ

Карта општина и округа у Републици Србији .....	28
---	----

### 3. СТАНОВНИШТВО

Становништво према старости и полу по пописима 1948, 1971, 1981. и 1991. године	
Република Србија .....	72
Централа Србија .....	73
Војводина .....	74
Косово и Метохија .....	75

### 6. ДРУШТВЕНИ ПРОИЗВОД И НАРОДНИ ДОХОДАК

Учешће приватног сектора у друштвеном производу и инвестицијама, 1999.	
- Република Србија, текуће цене .....	115
Структура друштвеног производа и инвестиција, по делатностима, 1999.	
- Република Србија, текуће цене .....	115

### 13. САОБРАЋАЈ И ВЕЗЕ

Обим промета робе у пристаништима - Република Србија .....	246
Друмска моторна превозна средства - Република Србија .....	246
Превоз робе у друмском саобраћају .....	247

### 16. УГОСТИТЕЉСТВО

Лежаји и седишта у угоститељству - Република Србија .....	286
Структура броја лежаја по врстама туристичких места - Република Србија .....	286

### 17. ТУРИЗАМ

Ноћења туриста - Република Србија .....	295
Структура ноћења туриста по врстама туристичких места - Република Србија, 1999. ....	295

### 24. ПОТРОШЊА СТАНОВНИШТВА

Структура личне потрошње домаћинстава у Републици Србији	
- сва домаћинства .....	375
- непољопривредна домаћинства .....	375

## Основна начела уређивања Статистичког годишњака Србије

### Основи приказивања

Статистички подаци у Годишњаку представљају избор основних података из веома обимне грађе. Овакав избор би требало да задовољи шире друштвене интересе. За детаљније проучавање појединих питања корисници се упућују на друге статистичке публикације које издаје овај завод као и на документацију коју није било могуће публиковати.

Посебан проблем у композицији Годишњака је био избор података које је требало приказати по подручјима. При избору грађе принцип је био да се по подручјима прикажу само најзначајнији подаци. Због тога су подаци из пописа становништва, станова, пољопривреде као и основне серије из производње, инвестиција, образовања, здравства и др. нашли више места него неки други. У Годишњаку је дат шири избор података за Републику Србију и за Централну Србију и аутономне покрајине (по броју обележја или по броју година). Привредне делатности су приказане на два начина: најпре у делу који се односи на саму делатност (пољопривреда, шумарство, водопривреда, индустрија и рударство, занатство, грађевинарство, саобраћај и везе, трговина, угоститељство и туризам), где је дат комплексан приказ те делатности са подацима о запосленима, основним средствима, инвестицијама, производњи, величини предузећа, капацитетима и показатељима пословног успеха. Приказивање сваке привредне области почиње уводном табелом која даје и основне индексе са (по правилу) јединственом базом (1972 = 100) што пружа могућност међусобног упоређивања динамике развоја свих привредних делатности. Други вид приказивања омогућава да се уочи како положај целе привреде, њена структура и развој, тако и улога сваке од привредних делатности посебно. Ова могућност је дата у поглављима о запослености, друштвеном производу и народном дохотку, привредним предузећима и организацијама, инвестицијама, ценама и зарадама (платама).

Ванпривредне делатности су приказане на сличан начин - у посебним поглављима (образовање, наука, култура и уметност, социјална заштита, социјално осигурање и др.) као и у сводним поглављима (запосленост, ванпривредне делатности, инвестиције, зараде - плате).

### Методолошка објашњења

Методолошка објашњења, неопходна за правилно коришћење објављених података, одштампана су уз свако поглавље Годишњака. Методолошка објашњења су дата за свако поглавље посебно, са деловима о изворима и методима прикупљања података, обухватности и упоредивости података и дефиницијама. Детаљна методолошка објашњења одштампана су у методолошким материјалима које је издао Савезни завод за статистику.

### Извори података

Публиковани подаци у Годишњаку представљају резултате редовних статистичких извештајних служби, повремених пописа и анкета из плана статистичких истраживања од интереса за целу земљу и од посебног интереса за Републику. Поред података које су обрадили заводи за статистику у Годишњаку су и подаци из статистичке грађе више нестатистичких институција: НБЈ - Завода за обрачун и плаћања, Савезног завода за социјално осигурање, Савезног хидрометеоролошког завода, Министарства за правду, Министарства за пољопривреду, шумарство и водопривреду, Министарства за унутрашње послове, Министарства за бригу о породици, Републичког завода за тржиште рада, Сеизмолошког завода Републике Србије, Републичке геодетске управе и др. Уз податке који потичу из ових институција означен је извор података, а подаци су преузети у изворном облику. То се нарочито односи на податке од 1999. године, који садрже податке за Косово и Метохију.

## Обухватност и упоредивост

С обзиром да је обухватност појединих појава које статистика истражује различита - потпуна или делимична - у методолошким објашњењима је то посебно истакнуто. Код појава које нису обухваћене потпуно, најчешће нису обухваћене све јединице (ВЈ, МУП и др.) а понекад је обухваћена појава у ужем виду (нпр. у занатству нису обухваћене занатске радионице незанатских организација и сл.).

Упоредивост података је обезбеђена у највећем броју табела. Међутим, због промена номенклатура, по којима је вршено груписање података, неке серије нису у потпуности упоредиве у свим годинама. Такође због различитих метода који су у току дужег периода примењивани долази до непотпуне упоредивости. Тако нпр. подаци о народном доходу нису увек непосредно упоредиви са одговарајућим подацима о запослености, производњи или инвестицијама. О овим методолошким неусаглашеностима дате су напомене уз сваки такав случај.

## Техника приказивања

Нумерација табела у Годишњаку је извршена на тај начин што први број у наслову означава поглавље (укупно их има 30), а други број (иза цртице) редни број табеле унутар поглавља. У табелама са вишегодишњом серијом, по правилу је последња година разрађена по разним обележјима или по подручјима.

Сумарни искази се због заокругљивања не слажу увек са збиром заокругљених појединачних података.

У "Статистичком годишњаку Србије" су од 2000. године промењени називи подручја за која се објављују подаци тако да су у употреби следећи називи: Република Србија, Централна Србија, Војводина и Косово и Метохија.

НАТО агресија на нашу земљу, као и њене последице, су изазвали изузетне тешкоће у прикупљању и обради статистичких података у току 1999. године, посебно на територији Косова и Метохије. Стога статистички подаци од 1999. године не садрже податке за Косово и Метохију, а подаци за Републику Србију представљају збир одговарајућих података за Централну Србију и Војвину. Уз сваку табелу дата је одговарајућа фуснота.

# 1. Земљиште и клима

## ЗЕМЉИШТЕ

### Извори и методи прикупљања података

Географске координате утврђене су на секцијама 1 : 100000 Војногеографског института. Подаци о дужини граница дати су на бази документације Војногеографског института. Подаци о површини СР Југославије, република и аутономних покрајина добијени су 1953. године од Савезне геодетске управе. Подаци о планинским врховима дати су на бази документације Војногеографског института. Подаци о националним парковима добијени су од Савезног министарства за развој, науку и животну средину. Подаци о језерима, пловним рекама и каналима преузети су од Географског факултета Београдског универзитета. Подаци о земљотресима добијени су од Сеизмолошког завода Републике Србије.

### Обухватност

Подаци о површини односе се на садашњу територију и треба их сматрати привременим пошто још није завршено катастарско премеравање у целој земљи. Податке о дужини граница треба условно примити и користити, пошто су границе према бившим републикама СФРЈ биле административне и као такве на терену нису биле фиксиране-обележене, нити математички дефинисане.

## КЛИМА

### Извори и методи прикупљања података

Важнији метеоролошки подаци, подаци о водостају на рекама и подаци о протицају воде на рекама добијени су од Републичког хидрометеоролошког завода. Осматрање, мерење и прикупљање ових података врши се преко станица у оквиру републичких и покрајинских хидрометеоролошких мрежа и програма рада метеоролошких станица од интереса за целу земљу ("Сл. лист СРЈ", број 50/90).

### Дефиниције

Ваздушни притисак је изражен у хекто-паскалима (hPa) и редуциран на 0°C. Релативна влажност изражена је у процентима (%). Податак о годишњем просеку температуре добијен је на основу месечног просека температуре који је израчунат на основу мерења сваког дана у 7, 14 и 21 час по локалном времену, према формули:

$$\frac{t_7 + t_{14} + 2t_{21}}{4}$$

Податак о годишњем просеку падавина измерен у одговарајућој станици изражен је у mm. Број дана са кишом и снежним покривачем представља дане у којима су назначене појаве најмање 0,1mm. Подаци о облачности добијени су мерењем помоћу скале од 0-10, у којој 0 означава потпуну ведрину, а 10 потпуну облачност. Подаци о јачини ветра добијени су мерењем помоћу Бофорове скале, а изражени су са 0-12 степени. Вредност 0 означава тишину, а 12 олујне ветрове. Подаци о водостају на рекама дати су, на основу дневних осматрања, месечни и годишњи просеци изражени у cm. Подаци о протицају воде на рекама дати су, на основу дневних мерења, просеци за месеце и годину изражени у метрима кубним у секунди (m<sup>3</sup>/sec).

## **ЗАШТИТА ПРИРОДЕ**

Као природне реткости у Републици Србији су под потпуну заштиту стављене 215 биљних и 428 животињских врста. У наредним бројевима Статистичког годишњака број података из ове области ће се проширивати.



### 1-1. ГЕОГРАФСКЕ КООРДИНАТЕ КРАЈЊИХ ТАЧАКА РЕПУБЛИКЕ СРБИЈЕ

	Место	Општина	Северна географска ширина	Источна географска дужина <sup>1)</sup>
Север	Суботица	Суботица	46°11'	19°40'
Југ	Рестелица	Гора	41°53'	20°36'
Исток	Сенокос	Димитровград	43°11'	23°00'
Запад	Бачки Брег	Сомбор	45°55'	18°49'

Извор: Војногеографски институт.

<sup>1)</sup> По Гриничу.

### 1-2. ДУЖИНА ГРАНИЦЕ

у km

	Укупно	Сувоzemна	Речна
<b>УКУПНО</b>	<b>2397</b>	<b>1717</b>	<b>680</b>
Мађарска	166	154	12
Румунија	544	267	277
Бугарска	371	342	29
Македонија	252	252	-
Албанија	122	122	-
Црна Гора	236	232	4
Босна и Херцеговина	391	165	226
Хрватска	315	183	132

Извор: Републички геодетски завод.

### 1-3. ПОВРШИНА СР ЈУГОСЛАВИЈЕ, РЕПУБЛИКА И АП

	Површина	
	у km <sup>2</sup>	учешће у %
<b>СР ЈУГОСЛАВИЈА</b>	<b>102173</b>	<b>100</b>
Република Црна Гора	13812	13,5
Република Србија	88361	86,5
Централна Србија	55968	63,4
Војводина	21506	24,3
Косово и Метохија	10887	12,3

Извор: Савезна геодетска управа (1953).

### 1-4. ПЛАНИНСКИ ВРХОВИ

Преко 2000 m

Врх	Надморска висина у m	Планина
Ђеравица	2656	Проклетије
Језерска Чука	2604	Шар Планина
Црни Врх	2585	Шар Планина
Гусан	2539	Проклетије
Богдаш	2533	Проклетије
Жути Камен	2522	Проклетије
Љуботен	2498	Шар Планина
Ветерник	2461	Копривник
Хајла	2403	Хајла
Коритник	2393	Коритник
Русулија	2381	Жгљеб
Стреоц	2377	Стреочке планине
Жгљеб	2365	Жгљеб
Ошљак	2212	Ошљак
Миџор	2168	Стара Планина
Поглед	2154	Мокра Гора
Панчићев Врх	2016	Копаноник

Извор: Војногеографски институт.

**1-5. НАЦИОНАЛНИ ПАРКОВИ**

	Општина	Година проглашења	Површина, ha	Надморска ви- сина, m
Фрушка Гора	Бачка Паланка, Беочин, Ириг, Инђија, Сремска Митровица, Шид, Нови Сад	1960	25400	100-539
Ђердап	Голубац, Мајданпек и Кладово	1974	64000	70-806
Тара	Бајина Башта	1981	19200	1000-1591
Копаоник	Рашка и Брус	1981	12000	690-2017
Шар Планина	Качаник, Урошевац, Сува Река, Призрен и Штрпце	1986	39000	1220-2670

Извор: Савезно министарство за развој, науку и животну средину.

**1-6. ЗАШТИЋЕНЕ ПРИРОДНЕ РЕТКОСТИ У СРБИЈИ**

	Број заштићених врста
--	-----------------------

**ЗАШТИЋЕНЕ БИЉНЕ ВРСТЕ**

<b>УКУПНО</b>	<b>215</b>
А. Одељак Pteridophyta - папратњаче	12
Б. Одељак Gymnospermae - голосеменице	7
В. Одељак Angiospermae - скривеносеменице	196

**ЗАШТИЋЕНЕ ЖИВОТИЊСКЕ ВРСТЕ**

<b>УКУПНО</b>	<b>428</b>
I класа Mollusca - мекушци	4
II класа Arachnida - пауци	1
III класа Crustacea - љускарци	2
IV класа Insecta - инсекти	34
V класа Agnatha - колоусте	1
VI класа Pisces - рибе	15
VII класа Amphibia - водоземци	19
VIII класа Reptilia - гмизавци	14
IX класа Aves - птице	272
X класа Mammalia - сисари	66

Извор података: Завод за заштиту природе Србије.

**1-7. ЈЕЗЕРА**Преко 4 km<sup>2</sup>

	Површина, km <sup>2</sup>	Надморска висина, m	Највећа дубина, m	Запремина воде, мил. m <sup>3</sup>
Ђердапско	253 <sup>1)</sup>	69,5	92	5000
Власинско	16,0	1213	22	165
Перуђачко (на Дрини)	12,4	290	70	340
Газиводе	11,9	693	105	370
Зворничко (на Дрини)	8,1	140	28	42
Златарско (на Увцу)	7,25	880	75	250
Потпећко (на Лиму)	7,0	437	40	43
Палићко	5,6	101	3,5	11
Бело	4,8	75	2,5	7

Извор: Географски факултет Београд.

1) Румунији припада 75 km<sup>2</sup>.**1-8. РЕКЕ И КАНАЛИ**

	Дужина, km			Пловност, km	Утиче у
	укупно	у Југославији	у Србији		
Дунав	2783	588	588	588	Црно Море
Тиса	966	168	168	168	Дунав
Сава	945	206	206	206	Дунав
Тамиш	359	118	118	3	Дунав
Дрина	346	220	220	-	Саву
Западна Морава <sup>1)</sup>	308	308	308	-	Велику Мораву
Јужна Морава <sup>2)</sup>	295	295	295	-	Велику Мораву
Ибар	272	272	272	-	Западну Мораву
Нишава	218	151	151	-	Јужну Мораву
Тимок <sup>3)</sup>	202	202	202	-	Дунав
Велика Морава	185	185	185	3	Дунав
Топлица	130	130	130	-	Јужну Мораву
Пек <sup>4)</sup>	129	129	129	-	Дунав
Колубара	82	82	82	-	Саву
Млава	78	78	78	-	Дунав
Бачки Канали	421	421	421	355	-
Банатски Канали	518	518	518	318	-

Извор: Географски факултет Београд.

1) Са Моравицом Голијском.

2) Са Биначком Моравом.

3) Са Белим Тимоком и Трговишким Тимоком.

4) Са Липом.

## 1-9. ВАЖНИЈИ МЕТЕОРОЛОШКИ ПОДАЦИ

Метеоролошке станице	Ваздушни притисак у тв (годишњи просек)	Релативна влажност ваздуха у % (годишњи просек)	Температура ваздуха °С (годишњи просек)	Падавине у мм (годишња вредност)	Број дана				
					са кишом	са снежним покривачем	облачност <sup>1)</sup>		са јаким ветром преко 8 Бофора <sup>2)</sup>
							мања од 2	већа од 8	
Палић									
1998	1006,2	72	11,3	648,6	134	28	76	80	28
1999	-	-	-	-	-	-	-	-	-
2000	-	64	12,7	247,1	98	9	90	62	7
Сомбор									
1998	1007,0	71	11,2	654,3	133	29	67	78	22
1999	1005,9	74	11,4	778,5	136	53	58	109	10
2000	1006,7	63	12,8	277,5	101	11	97	66	10
Киkinда									
1998	1007,9	73	11,3	595,4	128	25	56	86	32
1999	1006,6	77	11,6	831,3	141	46	46	109	20
2000	1007,5	65	13,0	223,1	86	14	70	56	21
Нови Сад									
1998	1007,2	75	11,3	755,0	121	22	77	80	19
1999	1006,1	79	11,6	938,4	133	50	59	111	7
2000	1007,0	68	13,0	287,8	98	16	100	55	6
Вршац									
1998	1007,3	70	11,8	525,2	127	20	85	81	46
1999	1006,1	-	12,2	938,4	150	39	-	-	57
2000	1007,2	64	13,4	327,2	97	19	94	52	77
Сремска Митровица									
1998	1007,7	79	11,2	681,8	116	27	72	81	34
1999	1006,6	79	11,6	739,3	134	43	54	111	13
2000	1007,4	71	12,7	298,2	92	21	99	59	12
Београд									
1998	1001,8	67	12,7	584,5	143	29	72	90	24
1999	1000,7	73	12,5	1051,2	161	48	65	120	32
2000	1001,6	62	14,2	367,7	129	20	91	69	28
Ваљево									
1998	996,6	73	11,5	771,8	136	46	70	110	-
1999	994,7	77	11,6	951,4	161	49	57	123	0
2000	996,7	66	12,8	508,7	114	20	85	81	0
Смедеревска Паланка									
1998	1003,3	71	11,6	670,8	137	34	64	97	16
1999	1002,2	76	11,7	833,8	155	44	51	123	14
2000	1003,2	65	13,1	378,0	111	24	85	70	12
Неготин									
1998	1011,7	71	11,8	642,4	89	58	86	85	11
1999	1010,6	73	12,4	658,9	117	31	79	93	13
2000	1011,8	68	13,1	350,6	86	18	119	70	7

Извор: Савезни хидрометеоролошки завод.

<sup>1)</sup> Интензитет облачности исказује се по скали од 1 до 10 (у десетинама покривености неба).<sup>2)</sup> Јачина ветра исказује се по Бофоровој скали од 0 до 12.

## 1-9. ВАЖНИЈИ МЕТЕОРОЛОШКИ ПОДАЦИ (наставак)

Метеоролошке станице	Ваздушни притисак у тв (годишњи просек)	Релативна влажност ваздуха у % (годишњи просек)	Температура ваздуха °С (годишњи просек)	Падавине у мм (годишња вредност)	Број дана				
					са кишом	са снежним покривачем	облачност <sup>1)</sup>		са јаким ветром преко 8 Бофора <sup>2)</sup>
							мања од 2	већа од 8	
Пожега									
1998	980,7	75	9,5	844,3	117	70	43	124	2
1999	979,8	77	10,1	975,4	129	62	17	152	1
2000	981,0	73	10,5	552,2	97	48	73	87	2
Ђуприја									
1998	1003,1	72	11,1	664,5	138	40	70	106	30
1999	1002,0	76	11,4	802,7	145	44	69	127	27
2000	1003,0	65	12,4	463,4	103	37	98	84	35
Златибор									
1998	899,5	75	7,7	1115,7	123	118	62	106	7
1999	898,6	78	8,2	1282,3	142	124	71	126	9
2000	899,8	69	9,2	848,7	101	102	98	69	17
Краљево									
1998	992,5	72	11,5	715,8	127	67	60	101	1
1999	991,5	76	11,6	904,1	155	45	57	125	4
2000	992,4	67	12,9	520,9	106	35	89	81	2
Сјеница <sup>3)</sup>									
1998	898,7	77	6,6	866,0	116	106	58	92	26
1999	897,8	78	7,4	1003,5	131	107	50	104	11
2000	899,2	73	7,3	611,7	92	103	74	79	11
Ниш									
1998	993,9	68	12,0	550,7	123	43	78	98	8
1999	992,8	72	12,1	617,8	138	35	67	108	7
2000	993,9	64	13,1	385,6	97	38	99	83	7
Врање									
1998	966,6	69	11,1	681,6	128	42	70	102	19
1999	965,7	72	11,5	544,8	124	37	61	97	12
2000	967,1	63	12,3	314,8	90	27	88	60	16
Пећ									
1998	958,6	65	11,6	841,5	104	27	92	85	1
1999	-	-	-	-	-	-	-	-	-
2000	-	-	-	-	-	-	-	-	-
Приштина									
1998	948,8	69	10,1	710,6	102	52	79	85	-
1999	-	-	-	-	-	-	-	-	-
2000	-	-	-	-	-	-	-	-	-
Призрен									
1998	969,5	67	12,5	890,7	123	42	87	99	5
1999	-	-	-	-	-	-	-	-	-
2000	-	-	-	-	-	-	-	-	-

Извор: Савезни хидрометеоролошки завод.

<sup>1)</sup> Интензитет облачности исказује се по скали од 1 до 10 (у десетинама покривености неба).<sup>2)</sup> Јачина ветра исказује се по Бофоровој скали од 0 до 12.<sup>3)</sup> Ради очувања континуитета дугогодишњих низова који су раније постојали, поново се мерења врше на метеоролошким станицама Ваљево, уместо Близански Вис, као и Сјеница, уместо Радишића Брдо.

## 1-10. ВОДОСТАЈ НА РЕКАМА

Река - станица	Ø 1991-2000												2000
	јану- ар	феб- руар	март	април	мај	јун	јул	ав- густ	сеп- тем- бар	окто- бар	но- вем- бар	де- цем- бар	
Дунав - Бездан													
Максимум	408	523	581	608	608	608	677	662	511	515	563	480	581
Просек	160	152	236	303	314	281	268	173	148	118	155	170	256
Минимум	36	-40	-14	24	28	66	78	-24	-48	-58	-24	-10	56
Тиса - Сента													
Максимум	617	518	752	840	802	586	573	469	406	407	663	609	840
Просек	292	262	341	427	391	294	283	259	246	256	281	268	338
Минимум	202	182	202	218	221	226	224	222	217	210	299	198	198
Сава - Сремска Митровица													
Максимум	718	532	559	644	564	535	453	464	503	499	698	732	718
Просек	364	292	298	399	313	209	148	86	115	195	319	367	221
Минимум	82	66	67	120	89	50	22	-6	-4	3	59	62	-6
Велика Морава - Ћуприја													
Максимум	228	236	249	350	280	169	289	135	60	64	138	300	198
Просек	17 <sup>1)</sup>	39 <sup>1)</sup>	49	96	35	3	-17	-37	-38	-31	-11	11	1
Минимум	-47	-49	-33	-29	-38	-57	-65	-70	-68	-67	-59	-57	-65
Дрина-Бајина Башта													
Максимум	396	327	279	670	450	294	260	254	280	379	553	517	500
Просек	152	149	152	215	198	138	93,6	73,8	75,6	116	173	187	151
Минимум	19	16	20	20	21	21	20	14	13	20	18	23	20

Извор: Савезни хидрометеоролошки завод.

<sup>1)</sup> Средња вредност је добијена на основу низа од 9 година (недостаје 1 година).

## 1-11. ПРОТИЦАЈ ВОДЕ НА РЕКАМА

Река - станица	Ø 1991-2000												2000
	јану- ар	феб- руар	март	април	мај	јун	јул	ав- густ	сеп- тем- бар	окто- бар	но- вем- бар	де- цем- бар	
Дунав - Бездан													
Максимум	3381	4670	5390	5570	5760	5760	5917	6020	4506	4365	4843	4042	5370
Просек	1904	1896	2436	2860	2900	2704	2634	2040	1871	1687	1930	1979	2662
Минимум	1185	930	1010	1150	1170	1360	1420	918	791	742	957	1005	1470
Тиса - Сента													
Максимум	2174	1880	2820	3400	3090	2144	2090	1684	1350	1390	2308	2415	3400
Просек	839	737	1071	1454	1242	737	611	455	472	570	751	822	933
Минимум	260	237	205	309	227	90	90	90	132	94,3	260	205	242
Сава - Сремска Митровица													
Максимум	5010	3280	3500	4248	3564	3397	2681	2858	3052	3022	4936	5180	5010
Просек	2187	1713	1757	2407	1845	1232	893	621	762	1167	1923	2230	1308
Минимум	550	531	536	733	660	448	350	246	260	277	467	488	262
Дрина - Бајина Башта													
Максимум	1348	995	760	3182	1670	831	677	652	765	1255	2341	2090	1970
Просек	316	299	312	525	456	267	161	120	130	226	394	436	320
Минимум	50	50	45	47	45	43	45	43	44	40	50	48	40
Велика Морава- Багрдан													
Максимум	870	883	976	1373	1138	673	1080	538	333	314	559	1120	759
Просек	190	239	277	416	238	157	119	78,1	69,9	82,2	121	177	169
Минимум	48	73,2	85	87,8	75,8	44,1	31,8	23,3	23,3	28,4	31,8	48	41

Извор: Савезни хидрометеоролошки завод.

## 1-12. ЗЕМЉОТРЕСИ

	Земљотреси према степену јачине <sup>1)</sup>					Најјачи земљотреси у години				Место
	укупно	VII и више	VI	V	мањи од V	степен јачине	датум	час	минут	
1956	7	-	1	1	5	VI	8.VII	10	42	Жегра
1957	15	-	-	1	14	V	16.XII	04	50	Краљево
1958	58	-	2	5	51	VI	7.VII	13	58	Сјеница
						VI	9.VIII	09	36	Сјеница
1959	17	-	-	4	13	V	1.II	08	18	Краљево
1960	13	-	-	3	10	V	4.III	08	50	Врање
1961	5	-	-	2	3	V	23.XI	08	46	Врање
1962	15	-	-	3	12	V	7.III	00	42	Брђани (Брус)
1963	29	-	-	1	28	V	26.VII	05	17	Билча (Бујановац)
1964	11	-	2	-	9	VI	29.X	05	36	Тутин
1965	9	-	1	-	8	VI	25.XII	10	18	Околина Пожеге
1966	26	-	-	1	25	V	23.VII	16	32	Нова Варош
1967	22	-	-	1	21	V	30.III	14	50	Врњачка Бања
1968	20	-	-	4	16	V	15.III	23	56	Рођевац (Свилајнац)
1969	4	-	-	-	4	-	-	-	-	-
1970	2	-	-	1	1	V	5.IX	09	41	Обилић
1971	23	-	-	2	21	V	4.II	06	30	Власотинце
1972	16	1	1	2	12	VII	1.X	05	32	Крушевац-Сталаћ
1973	4	-	-	1	3	V	15.XI	08	02	Винча-Гроцка
1974	8	-	-	3	5	V	7.VI	10	08	Осаоница (предео Чемерно - Голија)
						V	26.VII	12	29	Сврљиг
						V	30.VIII	18	43	Младеновац (предео Космаја)
1975	-	-	-	-	-	-	-	-	-	-
1976	8	-	-	1	7	V	19.VII	22	01	Приштина
1977	14	2	2	3	7	VII	8.III	6	7	Брус
						VII <sup>2)</sup>	4.III	20	30	Брза Паланка, Зајечар Кладово, Неготин
1978	61	1	3	9	48	VII	13.IV	18	05	Блажево
1979	39	-	2	-	37	VI	15.XI	20	36	Сјеница (Пештерска висораван)
						VI	22.XI	07	51	Копаник
1980	4192	1	11	50	4129	VIII	18.V	21	03	Копаник
1981	380	2	6	19	353	VII	28.II	22	53	Србица
						VII	16.XII	19	04	Нова Варош
1982	104	1	3	17	83	VII	2.VI	06	42	Блажево (Копаник)
1983	42	1	4	12	24	VIII	10.IX	08	14	Блажево (Копаник)
1984	30	3	2	12	13	VIII	7.IX	02	45	Брзеће, Ђерекаре, Блажево (Копаник)
1985	35	4	3	9	19	VII	11.V	01	45	Брзеће, Блажево(Копаник)
1986	16	-	1	3	12	VI	23.VII	03	54	Ђерекаре (Копаник)
1987	58	-	1	10	47	VI	14.VIII	08	24	Лопатница (Краљево)
1988	18	-	1	5	12	VI	27.V	15	19	Хомоље
1989	13	-	-	1	12	V	1.II	2	54	Панчево
1990	14	-	2	3	9	VI	3.V	1	04	Трстеник
1991	26	2	-	4	20	VII	18.VII	11	56	Ђердап
1992	10	-	-	3	7	V	22.I	03	42	Копаник-Голија
1993	11	-	-	5	6	V	5.I	22	53	Горњи Милановац
1994	6	-	2	1	3	VI	16.XII	05	45	Деспотовац
1995	5	-	1	1	3	VI	26.IX	00	58	Рашка
1996	10	-	2	1	7	VI	26.IX	20	29	Јагодина-Деспотовац
1997	26	-	-	5	21	V	13.XI	00	49	Нови Пазар
1998	103	3	3	11	86	VIII	30.IX	00	15	Мионица
1999	81	2	1	12	66	VII	30.IV	05	30	Мионица
2000	67	-	-	14	53	V	08.XII	03	49	Трстеник

Извор: Сеизмолошки заводи.

<sup>1)</sup> Означава интензитет потреса у епицентру одређен по међународној сеизмолошкој Меркали - Канкани - Зис-берге-овој скали.<sup>2)</sup> Земљотрес који се десио 4.III 1977. године чији је епицентар био у Румунији - Вранчеа (9° по МКЗ-овој скали) изазвао је потресе разне јачине на целој територији Републике Србије.

## 2. Друштвено уређење

---

### Извори и методи прикупљања података

Преглед друштвено-политичких заједница је формиран на основу законских прописа о територијалним променама објављеним у службеним гласницима Републике Србије и службеним листовима аутономних покрајина. Подаци о резултатима избора за Народну скупштину, преузети су ради обраде из записника бирачких одбора. Резултати избора за Председника Републике Србије преузети су ради обраде од Републичке изборне комисије.

Подаци о резултатима избора за одборнике скупштина општина као и подаци о одборницима, добијени су од општинских изборних комисија.

Подаци о месним заједницама добијени су од месних заједница четворогодишњим анкетним истраживањем.

### Обухватност

Подаци о резултатима избора народних посланика, спроведеним 1997. године, прикупљени су од 9734 бирачка одбора, док 93 бирачка одбора није доставило своје извештаје. У изборима спроведеним 2000. године прикупљени су подаци од 8655 бирачких одбора, а 56 бирачких одбора није доставило своје извештаје, и то из Централне Србије 22 (Бујановац 12 и Прешево 10) и са Косова и Метохије 34 бирачка одбора. Подаци о резултатима избора за одборнике, као и подаци о одборницима скупштина општина прикупљени су сумарним извештајима за ниво општине. Народни посланици су изабрани по најновијем Уставу из 1990. године, у вишепартијском систему и пропорционалном изборном систему и то 1997. године у 29 изборних јединица, а 2000. године цела територија Републике Србије чинила је једну изборну јединицу.

Анкетом су обухваћене 532 месне заједнице у Републици Србији (у Централној Србији-340, Војводини-142, Косову и Метохији-50). Резултати за подручја су изведени проценом, на основу резултата анкетног истраживања.

### Дефиниције

Променом друштвено-економског и политичког уређења, увођењем вишепартијског система, што је успостављено најновијим Уставом Републике Србије 1990. године, извршене су и промене у политичком систему. Промене су назив и начин избора скупштина друштвено-политичких заједница. За народне посланике, по пропорционалном изборном систему, кандидате на изборним листама истичу политичке странке или групе грађана. За одборнике, по већинском изборном систему, кандидате истичу политичке странке или кандидатуру истичу самостални кандидати који нису чланови ниједне политичке странке.

Мандат народних посланика и одборника траје 4 године. Мандат Председника Републике траје 5 година.

Месне заједнице могу да се оснивају у циљу задовољавања заједничких потреба грађана на ужем простору (насељу или делу насеља). О оснивању месне заједнице одлучују сами грађани. Највиши орган месне заједнице је скупштина или савет, чије чланове бирају грађани.



**2-1. ДРУШТВЕНО-ПОЛИТИЧКЕ ЗАЈЕДНИЦЕ**

	Ауто- номне једи- нице <sup>1)</sup>	Окрузи	Об- ласти	Сре- зови	Градови	Градови у сас- таву среза	Градска насеља и град- ски ре- јони	Градске општине	Месни народни одбори	Општине
1946	2	23 <sup>2)</sup>	-	153	30	-	7	-	3649	167
1947	2	-	-	120	34	-	8	-	2578	-
1948	2	-	-	120	34	-	22	-	2575	-
1949	2	-	5	122	35	57	42	-	2577	-
1950	2	-	5	137	35	57	47	-	2583	-
1951	2	-	-	137	37	57	50	-	2582	-
1952	2	-	-	126	7	-	-	47	-	2253 <sup>3)</sup>
1953	2	-	-	126	7	-	-	47	-	2255 <sup>3)</sup>
1954	2	-	-	126	7	-	-	47	-	2255 <sup>3)</sup>
1955	2	-	-	42	-	-	-	-	-	737
1956	2	-	-	42	-	-	-	-	-	737
1957	2	-	-	37	-	-	-	-	-	501
1958	2	-	-	37	-	-	-	-	-	501
1959	2	-	-	37	-	-	-	-	-	501
1960	2	-	-	21	-	-	-	-	-	240
1961	2	-	-	21	-	-	-	-	-	240
1962	2	-	-	21	-	-	-	-	-	240
1963	2	-	-	14	-	-	-	-	-	217

<sup>1)</sup> Од 1954-1963. год. Аутономна Покрајина Војводина и Аутономна Косовско-метохијска област, од 1963. АП Војводина и АП Косово и Метохија, од 1968. САП Војводина и САП Косово, а од 1990. АП Војводина и АП Косово и Метохија.

<sup>2)</sup> Поред 23 округа град Београд је, такође, имао ранг округа. Окрузи су укинати 30. 04. 1947. године.

<sup>3)</sup> Заједно са 49 општина у градовима.

**2-2. БРОЈ ОПШТИНА И СРЕЗОВА ПО ПОДРУЧЈИМА**

	Република Србија							
	укупно		Централна Србија		Војводина		Косово и Метохија	
	срез	општина	срез	општина	срез	општина	срез	општина
1956	42	737	24	443	13	212	5	82
1959	37	501	21	275	11	161	5	65
1960	21	240	15	155	6	57	-	28
1963	14	217	9	140	5	49	-	28
1966	9	185	9	119	-	44	-	22
1968	-	179	-	113	-	44	-	22
1974	-	180	-	114	-	44	-	22
1981	-	186	-	114	-	50	-	22
1988	-	190	-	114	-	50	-	26
1989	-	188	-	114	-	45	-	29
1990	-	190	-	114	-	45	-	31
1991	-	190	-	114	-	45	-	31
1992	-	189	-	115	-	45	-	29
1993	-	189	-	115	-	45	-	29
1994	-	189	-	115	-	45	-	29
1995	-	189	-	115	-	45	-	29
1996	-	189	-	115	-	45	-	29
1997	-	189	-	115	-	45	-	29
1998	-	189	-	115	-	45	-	29
1999	-	189	-	115	-	45	-	29
2000	-	190	-	116	-	45	-	29

**2-3. ГРАД БЕОГРАД И ОКРУЗИ У РЕПУБЛИЦИ СРБИЈИ, 2000.**

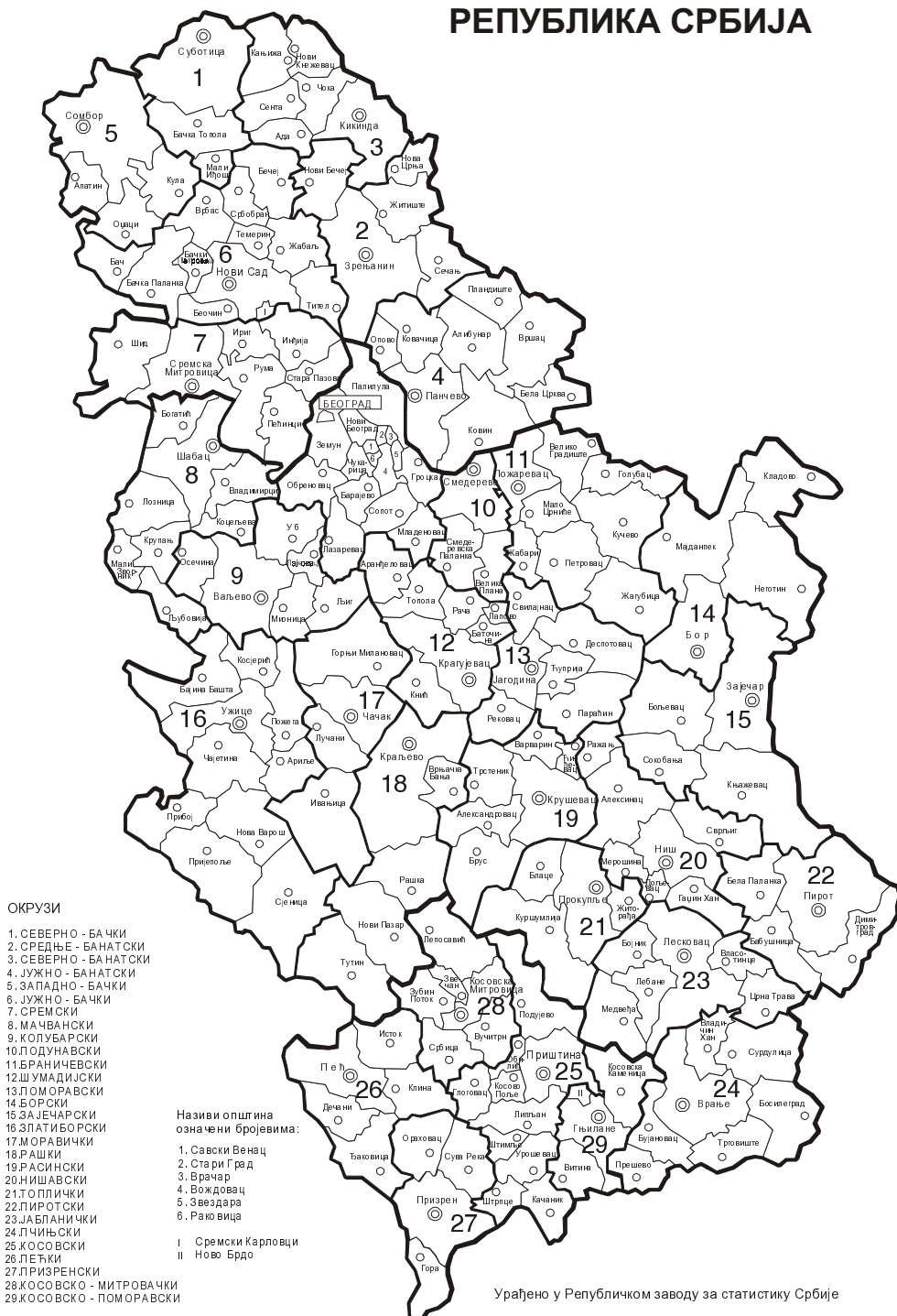
	Површина, <sup>1)</sup> km <sup>2</sup>	Број општина и градова <sup>2)</sup>	Број насеља	Број катастарских општина <sup>1)</sup>	Број становника према попису 1991. <sup>3)</sup>	
					укупно	на 1 km <sup>2</sup>
<b>РЕПУБЛИКА СРБИЈА</b>	<b>88361</b>	<b>190</b>	<b>6157</b>	<b>5820</b>	<b>9778991</b>	<b>111</b>
Град Београд	3224	16	157	175	1602226	497
Северно-бачки округ	1784	3	45	24	205401	115
Средње-банатски округ	3256	5	55	61	221353	68
Северно-банатски округ	2329	6	50	37	179783	77
Јужно-банатски округ	4245	8	95	100	328428	77
Западно-бачки округ	2420	4	37	37	215916	89
Јужно-бачки округ	4016	12	78	82	553027	138
Сремски округ	3486	7	109	107	309981	89
Мачвански округ	3268	8	228	215	339644	104
Колубарски округ	2474	6	218	207	200560	81
Подунавски округ	1248	3	58	64	226589	182
Браничевски округ	3865	8	189	193	253492	66
Шумадијски округ	2387	7	174	176	312160	131
Поморавски округ	2614	6	191	190	264108	101
Борски округ	3507	4	90	98	178718	51
Зајечарски округ	3623	4	173	169	158131	44
Златиборски округ	6140	10	438	362	335826	55
Моравички округ	3016	4	206	194	230748	77
Рашки округ	3918	5	359	305	300274	77
Расински округ	2668	6	296	286	283108	106
Нишавски округ	2729	8	282	277	396043	145
Топлички округ	2231	4	267	263	111813	50
Пиротски округ	2761	4	214	216	116926	42
Јабланички округ	2769	6	336	318	255011	92
Пчињски округ	3520	7	363	365	243529	69
Косовски округ	3117	10	393	382	672292	215
Пећки округ	2450	5	317	273	414187	169
Призренски округ	1910	4	220	214	376085	197
Косовско-митровачки округ	2050	6	355	248	275904	135
Косовско-поморавски округ	1412	4	184	182	217728	154

1) Подаци преузети од Републичког геодетског завода.

2) Општине са статусом градова су: Крагујевац, Ниш, Нови Сад и Приштина ("Службени гласник РС", бр. 79/92).

3) Процењен број становника за Косово и Метохију и општине Бујановац и Прешево.

## РЕПУБЛИКА СРБИЈА



### 2-4.1. ИЗБОРИ ЗА НАРОДНЕ ПОСЛАНИКЕ НАРОДНЕ СКУПШТИНЕ РЕПУБЛИКЕ СРБИЈЕ

Република Србија

	1997	2000
Број утврђених бирачких места	9827	8711
Број бирачких места на којима је извршено гласање	9827 <sup>1)</sup>	8655 <sup>2)</sup>
Број бирача уписаних у бирачке спискове	7210386	6508856
Број бирача који су гласали - укупно	4139080	3752170
Број бирача који су гласали на бирачком месту <sup>3)</sup>	4097385	
Број бирача који су гласали путем писма на бирачком месту <sup>3)</sup>	36320	
Број бирача који су гласали путем писма достављених изборној комисији <sup>3)</sup>	5358	
Број неважећих гласачких листића	164307	89800
Број важећих гласачких листића	3972468	3660849

<sup>1)</sup> У изборима 1997. због бојкота избора од стране албанског живља у изборним јединицама: 26 - Врање, 27 - Косовска Митровица, 28 - Приштина и 29 - Пећ са 93 бирачка места није достављена документација са потребним подацима за утврђивање резултата гласања. У бирачке спискове на овим бирачким местима било је уписано 102189 бирача. Овај број је садржан у укупном броју уписаних бирача.

<sup>2)</sup> У изборима 2000. на Косову и Метохији било је утврђено 259 бирачких места, изборни материјал је примљен са 225 бирачких места, на којима је било уписано 147883 бирача, од чега је гласало 29548 бирача.

<sup>3)</sup> У изборима 2000. ови подаци нису прикупљени, већ само о укупном броју бирача који су гласали.

### 2-4.2. ИЗБОРНЕ ЛИСТЕ КОЈЕ СУ ОСВОЈИЛЕ МАНДАТЕ, ПРЕМА БРОЈУ ОСВОЈЕНИХ МАНДАТА И ГЛАСОВА

Изборне листе	Број освојених мандата	Број гласова које су изборне листе добиле
<b>1997</b>		
<b>Република Србија - укупно</b>	<b>250</b>	<b>3972468</b>
Социјалистичка партија Србије, Југословенска левица, Нова демократија	110	1418036
Српска радикална странка	82	1162216
Српски покрет обнове	45	793988
Коалиција "Војводина"	4	112589
Савез војвођанских Мађара	4	50960
Коалиција "Листа за Санџак др Сулејман Угљанин"	3	49486
Демократска алтернатива, Сељачка странка Србије, Пензионерска партија Србије	1	60855
Демократска коалиција Прешево-Бујановац	1	14179
Остале изборне листе	-	310159
<b>2000</b>		
<b>Република Србија - укупно</b>	<b>250</b>	<b>3660849</b>
Демократска опозиција Србије	176	2404758
Социјалистичка партија Србије	37	516326
Српска радикална странка	23	322615
Странка српског јединства	14	200052
Српски покрет обнове	-	141401
Демократска социјалистичка партија	-	31973
Српска социјал - демократска партија	-	29400
Југословенска левица	-	14324

**2-4.3. ИЗБОРИ ЗА ПРЕДСЕДНИКА РЕПУБЛИКЕ СРБИЈЕ, 1997.**

Редослед по броју гласова	Име и презиме кандидата	Назив предлагача (странка-коалиција)	Број гласова које је кандидат добио	% од броја бирача који су гласали
	<b>УКУПНО</b>	-	<b>3561243</b>	<b>96,79</b>
1.	Милан Милутиновић	СПС, ЈУЛ, НД	2177462	59,18
2.	Војислав Шешељ	Српска радикална странка	1383781	37,61

**2-5. ИЗБОРИ ЗА ОДБОРНИКЕ СКУПШТИНА ОПШТИНА, 2000.**

	Република Србија			
	укупно <sup>1)</sup>	Централна Србија	Војводина	Косово и Метохија
Број изборних јединица	7025	5280	1745	...
Број утврђених бирачких места	9114	7205	1909	...
Број бирачких места на којима је извршено гласање	9106	7197	1909	...
Број бирача уписаних у бирачке спискове	6261199	4650530	1610669	...
Број бирача који су гласали	4676118	3472642	1203476	...
Број неважећих гласачких листића	178782	121159	57623	...
Број кандидата за одборнике	26340	19289	7051	...
Број изабраних одборника	7018	5273	1745	...

<sup>1)</sup> Нису расположиви подаци за Косово и Метохију.

## 2-6. ПОЛИТИЧКЕ СТРАНКЕ И КОАЛИЦИЈЕ ПРЕМА БРОЈУ КАНДИДАТА ЗА ОДБОРНИКЕ И ИЗАБРАНИМ ОДБОРНИЦИМА, 2000.

	Република Србија							
	укупно <sup>1)</sup>		Централна Србија		Војводина		Косово и Метохија	
	кандидати	изабрани	кандидати	изабрани	кандидати	изабрани	кандидати	изабрани
<b>УКУПНО</b>	<b>26340</b>	<b>7018</b>	<b>19289</b>	<b>5273</b>	<b>7051</b>	<b>1745</b>	...	...
<b>Коалиције - свега</b>	<b>13131</b>	<b>6299</b>	<b>9743</b>	<b>4751</b>	<b>3388</b>	<b>1548</b>	...	...
Демократска опозиција Србије	5305	3130	3958	2249	1347	881	...	...
Социјалистичка партија Србије -							...	...
- Југословенска левица	6756	2766	5123	2228	1633	538	...	...
Листа за Санџак др. С. Угљанин	140	96	140	96	-	-	...	...
Демократска опозиција Србије и Српски покрет обнове	92	52	92	52	-	-	...	...
Савез војвођанских Мађара -							...	...
- Демократска заједница војвођанских Мађара	36	28	-	-	36	28	...	...
Савез за Књажевац, грађани општине Књажевац, уједињена књажевачка опозиција	59	26	59	26	-	-	...	...
Коалиција Савез војвођанских Мађара, Демократска заједница војвођанских Мађара, Репормисти Војводине и Демократска странка	29	23	-	-	29	23	...	...
Удружена опозиција Кнића	32	19	32	19	-	-	...	...
СВМ, РДСВ, ДЗВМ, ЛСВ	23	19	-	-	23	19	...	...
СВМ, ГПВМ, ДЗВМ и ДС	26	18	-	-	26	18	...	...
Удружена демократска опозиција Сремски Карловци	24	18	-	-	24	18	...	...
"Заједно" др Никола Јовановић (СПО, НРС)	25	16	25	16	-	-	...	...
Удружена опозиција Осечине	38	15	38	15	-	-	...	...
Удружена опозиција (СПО и ЗС)	27	14	27	14	-	-	...	...
Војвођанска демократска опозиција - ДОС	31	12	-	-	31	12	...	...
Опозиција у Коцељеву	29	10	29	10	-	-	...	...
Демократска опозиција за Прокупље	40	8	40	8	-	-	...	...
Удружена опозиција Сврљига	25	8	25	8	-	-	...	...
Удружена опозиција Љига	21	6	21	6	-	-	...	...
Демократска опозиција Шид -							...	...
- ДОШ (СПО и ПЗВ)	7	4	-	-	7	4	...	...
Остале коалиције	366	11	134	4	232	7	...	...
<b>Политичке странке - свега</b>	<b>10494</b>	<b>409</b>	<b>7692</b>	<b>302</b>	<b>2802</b>	<b>107</b>	...	...
Српски покрет обнове	3115	176	2632	168	483	8	...	...
Српска радикална Странка	6249	62	4591	39	1658	23	...	...
Савез војвођанских Мађара	72	40	-	-	72	40	...	...
Социјалистичка партија Србије	40	35	40	35	-	-	...	...
Партија за Демократско Деловање	37	26	37	26	-	-	...	...
Странка српског јединства	74	17	74	17	-	-	...	...
Демократска странка војвођанских Мађара	104	15	-	-	104	15	...	...
Партија демократској уједињења Албанаца у Прешеву	27	13	27	13	-	-	...	...
Демохришћански покрет војвођанских Мађара	55	7	-	-	55	7	...	...
Лига социјалдемократа Војводине	21	4	-	-	21	4	...	...
Остале политичке странке	700	14	291	4	409	10	...	...
<b>Групе грађана</b>	<b>2715</b>	<b>310</b>	<b>1854</b>	<b>220</b>	<b>861</b>	<b>90</b>	...	...

<sup>1)</sup> Нису расположиви подаци за Косово и Метохију.

### 2-7. ОДБОРНИЦИ СКУПШТИНА ОПШТИНА ПРЕМА УЧЕШЋУ ЖЕНА И НАВРШЕНИМ ГОДИНАМА ЖИВОТА, 2000.

	Одборници укупно	Жене	Навршене године живота					непознато
			18 - 29	30 - 39	40 - 59	60 и више		
<b>РЕПУБЛИКА СРБИЈА<sup>1)</sup></b>	<b>7018</b>	<b>460</b>	<b>464</b>	<b>1911</b>	<b>4186</b>	<b>457</b>	-	
Централна Србија	5273	330	354	1480	3118	321	-	
Војводина	1745	130	110	431	1068	136	-	
Косово и Метохија	...	...	...	...	...	...	...	

### 2-8. ОДБОРНИЦИ СКУПШТИНА ОПШТИНА ПРЕМА ШКОЛСКОЈ СПРЕМИ, 2000.

	Одборници укупно	Школска спрема							непознато
		доктори наука	магистри и специјалисти	висока школа	виша	средња	школе за КВ и ВКВ раднике	остало	
<b>РЕПУБЛИКА СРБИЈА<sup>1)</sup></b>	<b>7018</b>	<b>59</b>	<b>241</b>	<b>2091</b>	<b>739</b>	<b>2025</b>	<b>1067</b>	<b>796</b>	-
Централна Србија	5273	49	183	1576	523	1465	866	611	-
Војводина	1745	10	58	515	216	560	201	185	-
Косово и Метохија	...	...	...	...	...	...	...	...	...

### 2-9. ОДБОРНИЦИ СКУПШТИНА ОПШТИНА ПРЕМА ЗАНИМАЊУ, 2000.

	Одборници, укупно	Занимање					особље друштвене заштите
		пољопривредници и сродни радници	рудари, индустријски и сродни радници	радници у трговини	радници у услугама		
<b>РЕПУБЛИКА СРБИЈА<sup>1)</sup></b>	<b>7018</b>	<b>747</b>	<b>1250</b>	<b>358</b>	<b>529</b>	<b>147</b>	
Централна Србија	5273	545	958	297	409	123	
Војводина	1745	202	292	61	120	24	
Косово и Метохија	...	...	...	...	...	...	

### 2-9. ОДБОРНИЦИ СКУПШТИНА ОПШТИНА ПРЕМА ЗАНИМАЊУ, 2000. (наставак)

	Занимање				Лица са личним приходом (пензионери и сл.)	Издржавана лица (домаћице, студенти и сл.)	Непознато
	управни, административни и сродни радници	руководеће особље	стручњаци и уметници	остала занимања			
<b>РЕПУБЛИКА СРБИЈА<sup>1)</sup></b>	<b>858</b>	<b>792</b>	<b>976</b>	<b>906</b>	<b>300</b>	<b>155</b>	-
Централна Србија	619	584	724	690	212	112	-
Војводина	239	208	252	216	88	43	-
Косово и Метохија	...	...	...	...	...	...	...

<sup>1)</sup> Нису расположиви подаци за Косово и Метохију.

### 2-10. ОДБОРНИЦИ СКУПШТИНА ОПШТИНА ПРЕМА НАЦИОНАЛНОЈ ПРИПАДНОСТИ, 2000.

	Одборници, укупно	Национална припадност				
		Срби	Црногорци	Југословени	Албанци	Бугари
<b>РЕПУБЛИКА СРБИЈА<sup>1)</sup></b>	<b>7018</b>	<b>5412</b>	<b>81</b>	<b>26</b>	<b>41</b>	<b>41</b>
Централна Србија	5273	4327	31	3	41	40
Војводина	1745	1085	50	23	-	1
Косово и Метохија	...	...	...	...	...	...

### 2-10. ОДБОРНИЦИ СКУПШТИНА ОПШТИНА ПРЕМА НАЦИОНАЛНОЈ ПРИПАДНОСТИ, 2000. (наставак)

	Национална припадност						
	Буњевци	Власи	Мађари	Македонци	Муслимани	Роми	Румуни
<b>РЕПУБЛИКА СРБИЈА<sup>1)</sup></b>	<b>1</b>	<b>7</b>	<b>214</b>	<b>10</b>	<b>119</b>	<b>19</b>	<b>32</b>
Централна Србија	-	7	1	3	119	14	-
Војводина	1	-	213	7	-	5	32
Косово и Метохија	...	...	...	...	...	...	...

### 2-10. ОДБОРНИЦИ СКУПШТИНА ОПШТИНА ПРЕМА НАЦИОНАЛНОЈ ПРИПАДНОСТИ, 2000. (наставак)

	Национална припадност						
	Русини	Словаци	Турци	Хрвати	остали	неизјашњени и неопредељени	непознато
<b>РЕПУБЛИКА СРБИЈА<sup>1)</sup></b>	<b>17</b>	<b>72</b>	<b>-</b>	<b>20</b>	<b>27</b>	<b>346</b>	<b>533</b>
Централна Србија	-	-	-	2	4	242	439
Војводина	17	72	-	18	23	104	94
Косово и Метохија	...	...	...	...	...	...	...

<sup>1)</sup> Нису расположиви подаци за Косово и Метохију.



**2-11. МЕСНЕ ЗАЈЕДНИЦЕ<sup>1)</sup>**

	Република Србија							
	укупно		Централна Србија		Војводина		Косово и Метохија	
	1994	1998	1994	1998	1994	1998	1994	1998
<b>Месне заједнице - укупно<sup>2)</sup></b>	<b>4360</b>	<b>4360</b>	<b>3451</b>	<b>3451</b>	<b>534</b>	<b>534</b>	<b>375</b>	<b>375</b>
<i>Ог њога:</i>								
Градске месне заједнице <sup>2)</sup>	679	679	461	461	149	149	69	69
Остале месне заједнице <sup>2)</sup>	3681	3681	2990	2990	385	385	306	306
Месне заједнице које имају скупштину	1891	1069	1508	805	294	191	89	73
Чланови скупштине	39977	16185	33892	12033	4738	3019	1348	1133
<i>Ог њога:</i>								
Жене	5280	876	4809	440	436	336	36	100
Омладина	3367	1238	2750	782	369	178	248	278
Месне заједнице које имају извршни орган (савет, одбор)	3990	3633	3337	2990	565	553	87	90
Чланови извршних органа	36793	35245	30722	29418	5502	5334	570	493
<i>Ог њога:</i>								
Жене	1352	1220	932	711	405	442	15	67
Омладина	2196	2556	1723	2095	385	367	89	94
Савети потрошача	795	672	610	572	163	96	21	4
Чланови савета потрошача	3652	3433	2761	2954	798	468	93	11
Мировна већа	3182	2400	2686	2033	395	320	101	47
Чланови мировних већа	13978	11052	11828	9577	1677	1334	473	141
Комисије за заштиту човекове средине	1334	1339	993	995	290	344	51	-
Чланови комисија за заштиту човекове средине	6296	6159	4731	4664	1372	1495	193	-
Запослени у месним заједницама	1184	2112	754	1166	412	883	18	63

<sup>1)</sup> Резултати процењени на основу података прикупљених анкетним истраживањем.

<sup>2)</sup> Подаци о броју месних заједница добијени преузимањем из регистра, који води Републички завод за информатику и статистику и ванредним прикупљањем података о броју, називу и адресним подацима месних заједница од свих општина у Републици Србији, са стањем 31.3.1997. године.

### 3. Становништво

#### Извори и методи прикупљања података

Подаци о становништву и домаћинствима за 1921, 1931, 1948, 1953, 1961, 1971, 1981. и 1991. годину прикупљени су у пописима спроведеним у тим годинама.

Процењен број становника средином године (стање 30.06.) се израчунава на основу података пописа становништва, података о природном прираштају становништва и (од 1989.) података о унутрашњим миграцијама.

Податке о рођењима, умирањима и закљученим браковима прикупљају и достављају матичари, а податке о разведеним браковима надлежни судови.

#### Обухватност

Статистика рођења обухвата све рођене у посматраној години (и живорођене и мртворођене). Статистика умирања обухвата сваки случај смрти. Статистика закључених бракова обухвата бракове који се закључују на законном предвиђени начин, тј. оне који су уписани у матичну књигу венчаних. Статистика развода обухвата бракове који су разведени пресудом надлежног суда.

Према прописима о вођењу матичних књига, случајеви рођења, смрти и закључених бракова обавезно се уписују у матичну књигу подручја на којем су се десили, без обзира да ли односно лице станује на том подручју или не. У обради се врши прегруписавање, тако да се резултати исказују према месту сталног становања лица, што одговара пописној концепцији сталног становништва.

#### Дефиниције

*(Укућно) Сјановништво* У послератним пописима становништво је пописивано и резултати исказивани по концепцији сталног становништва. То значи да је сваки становник требало да буде пописан у месту сталног становања (пребивалишту), па и у случају да се из било којег разлога (путовање, школовање, теренски рад, привремени рад у иностранству, одслужење војног рока, лечење, издржавање казне лишења слободе итд.) у време пописа није налазио у том месту. За таква лица податке су давала њихова домаћинства. Подаци о сваком лицу укључени су у резултате пописа за оно насеље у којем то лице станује, без обзира да ли се у време пописа налазило у том или неком другом насељу. Укупно становништво, као најшири скуп сталних становника, обухвата како *сјановништво у земљи* тако и *сјановништво у иностранству*, тј. југословенске грађане који су се у време пописа налазили на привременом раду у некој страниој држави или су у њој боравили као чланови породице лица на привременом раду.

У односу на остале послератне пописе, специфичност пописа 1981. и 1991. године састоји се у дружијем третману присутности радника и других активних лица која раде ван места сталног становања. Наиме, по методолошким упутствима пописа: 1948, 1953, 1961. и 1971. године, радници, као и друга активна лица (на пример, занатлије у властитим радњама), који су радили ван места сталног становања својих породица (домаћинстава) и становали, односно живели одвојено од њих, пописани су као стални становници места рада, док су, обратно, 1981. и 1991. године пописани као стални становници места у којима су биле настањене њихове породице (домаћинства), без обзира да ли су се из места рада свакодневно враћали у место сталног становања својих породица (домаћинстава) или не.

Пописи становништва 1921. и 1931. године вршени су, међутим, по концепцији присутног становништва, према којој је свако био пописан и у резултатима пописа исказан у месту у којем га је попис затекао, без обзира да ли је то место било његово пребивалиште или не.

*Домаћинством* је сматрана свака породична или друга заједница лица, повезана заједничким становањем и трошењем својих прихода ради подмиривања основних животних потреба (становање, исхрана и др.), без обзира да ли су се поједини или сви чланови те заједнице налазили у време пописа у њиховом заједничком месту сталног становања, или су се привремено налазили у неком другом насељу у земљи, односно страниој држави (због рада, школовања или из других

разлога). Домаћинством је сматрано и свако лице које је у неком насељу живело само ("самачко домаћинство"), под условом да, истовремено, није било члан и неког вишечланог домаћинства из истог или другог насеља. Наиме, сваки пописани стални становник могао је да буде припадник, односно члан само једног домаћинства (породичног, самачког или колективног), као што је и место сталног становања тог домаћинства могло да буде само једно насеље на територији Југославије.

Осим у пописима 1981. и 1991. године, у резултате претходних пописа (број и величина домаћинства) укључена су и тзв. колективна домаћинства, односно заједнице лица која живе у установама за трајно збрињавање деце и одраслих, манастирима, самостанима и сл.

*Домаћинством с пољопривредним газдинством* сматрано је свако домаћинство које је користило најмање 10 ари обрадивог земљишта, као и сва домаћинства која су користила мање од 10 ари обрадивог земљишта, уколико су имала најмање:

- 1 краву и теле и једну краву и јуне;
- 1 краву и 2 одрасла грла ситне стоке;
- 5 одраслих оваца;
- 3 одрасле свиње;
- 4 одрасла грла оваца и свиња заједно;
- 50 комада одрасле живине;
- 20 кошница пчела.

*Активност* У пописима становништва, као и у виталној статистици, у погледу активности становништво се дели на активно, лица с личним приходом и издржавано.

Активним становништвом сматрају се сва лица у радном односу, лица која раде у регистрованој занатској или другој радњи или на пољопривредном имању, као и она лица која у кући *обављају занимање* у циљу стицања средстава за живот или средства за живот стичу радом на туђем имању, по туђим кућама или на другом месту. Такође, као активна сматрају се и лица која у време пописа *не обављају занимање*, јер су привремено незапослена, а пријавила су се служби за запошљавање или на конкурс ради запослења, затим лица која су била активна, а налазе се на одслужењу војног рока или издржавају казне лишења слободе, и, на крају, лица која траже прво запослење преко службе за запошљавање или преко конкурса.

У попису 1991. у активно становништво које обавља занимање сврстана су и лица која су као власници или сувласници средстава којима послује предузеће (у приватној, задружној или мешовитој својини) учествовала у управљању, односно вођењу пословања предузећа.

Групу *лица с личним приходом* чине становници који средства за живот не стичу обављањем занимања, него се самостално издржавају (односно издржавају чланове свог домаћинства или друга лица) од стечених других прихода, као што су: пензија (старосна, инвалидска или породична), приходи од имовине (земља, кућа, стан и сл.). У Попису 1991. у ову категорију сврстана су и лица која су, на основу уложених средстава у пословање неког предузећа, учествовала у расподели добити (дивиденда и сл.), под условом да нису активно радила у том предузећу.

*Издржавано становништво* чине сва лица без сопствених прихода и лица с приходима који им не обезбеђују економску самосталност, због чега, као и лица без икаквих прихода, имају свог издржаваоца (родитељ, супруг-а, син-кћи, рођак, други појединац или "правно лице").

*Пољопривредно становништво* У пописима 1953, 1961. и 1971. године у пољопривредно становништво укључена су активна лица која су обављала занимање у делатностима: "пољопривреда", "рибарство" и "водопривреда". Према томе, важећи критеријум за дефинисање пољопривредног становништва био је обављање занимања у наведеним делатностима, независно од природе самог занимања.

У пописима 1981. и 1991. као и у попису 1948, врста занимања је основни критеријум за извођење пољопривредног становништва. По методологији пописа 1981. и 1991. године пољопривредно становништво чине стални становници чије занимање, односно занимање њиховог издржаваоца припада врстама занимања: "пољопривредници" и "рибари и ловци" из Јединствене стандардне класификације занимања.

У резултатима пописа 1981. и 1991. године исказано је само пољопривредно становништво у земљи, односно без југословенских грађана на привременом раду у иностранству и чланова породице који с њима бораве у иностранству, а који су пре одласка у иностранство на рад, односно

боравак, обављали неко пољопривредно занимање. Међутим, у попису 1971. године ова категорија лица је била укључена у пољопривредно становништво, под условом да је пре одласка у иностранство обављала занимање у некој од следећих делатности: пољопривреда, рибарство или водoprивреда.

*Староси* У табелама резултата пописа и виталне статистике, становништво је сврстано по старосним групама према навршеним годинама живота, а деца испод једне године (одојчад) према навршеним месецима. Свака старосна група обухвата цела годишта на која се односи. Тако, на пример, група 0 - 4 године обухвата децу од момента рођења па док не наврше пет година; чим наврше пет година, улазе у групу 5 - 9 година, а чим наврше 10 година, у групу 10 - 14 година, итд.

На основу података о овом обележју, изводи се више важних подскупова укупног становништва, становништва у земљи и становништва у иностранству, као што су: деца предшколског узраста (млађа од 7 година, односно од 0 - 6 година), деца школообавезног узраста (од 7 - 14 година), становништво радно способног узраста (мушки радни контингент од 15 - 64 и женски од 15 - 59 година), женско фертилно становништво (од 15 - 49 година) итд.

*Писменоси* Подаци о писмености становништва у послератним пописима односе се само на становништво старо 10 и више година. У пописима становништва 1953, 1961, 1971, 1981. и 1991. године писменим се сматрало лице које уме да прочита и напише састав (текст) у вези са свакодневним животом, без обзира на ком језику чита и пише. Сва остала лица, укључујући и она која само читају, сврстана су у неписмено становништво.

*Живорођеним* се сматра дете које је, по рођењу, показивало знакове живота (дисање и куцање срца).

*Мрпворођеним* се сматра дете које је рођено без икаквих знакова живота, под условом да је ношено дуже од 28 недеља.

*Узроци смрти* Груписање података о узроку смрти врши се према Међународној класификацији болести, повреда и узрока смрти (X ревизији, која се примењује од 1997. године).

**3-1. ПОВРШИНА, СТАНОВНИШТВО И ДОМАЋИНСТВА, ПО ПОПИСИМА**

	Површина, км <sup>2</sup>	Становништво			Број станов- ника на 1 км <sup>2</sup>	Домаћин- ства	Број лица на 1 домаћи- нство
		укупно	мушко	женско			
<b>РЕПУБЛИКА СРБИЈА</b>							
1921	88361	4819430	2339348	2480082	54,5	985219	4,89
1931	88361	5725912	2828106	2897806	64,8	1157254	4,95
1948	88361	6527966	3171201	3356765	73,9	1485737	4,39
1953	88361	6979154	3411534	3567620	79,0	1616671	4,32
1961	88361	7642229	3757437	3884790	86,5	1929234	3,96
1971	88361	8446591	4173735	4272856	95,6	2248038	3,76
1981	88361	9313676	4629327	4684349	105,4	2568761	3,62
1991 <sup>1)</sup>	88361	9778991	4851189	4927802	110,7	2707402	3,61
<b>ЦЕНТРАЛНА СРБИЈА</b>							
1921	55968	2843426	1367044	1476382	50,8	573269	4,96
1931	55968	3549690	1749920	1799770	63,5	677632	5,24
1948	55968	4154175	2012388	2141787	74,2	916021	4,54
1953	55968	4463701	2177791	2285910	79,8	1004731	4,44
1961	55968	4823276	2361534	2461740	89,2	1215899	3,97
1971	55968	5250365	2585625	2664740	93,8	1446478	3,63
1981	55968	5694464	2817555	2876909	101,7	1661576	3,43
1991 <sup>1)</sup>	55968	5808906	2860986	2947920	103,8	1732900	3,35
<b>ВОЈВОДИНА</b>							
1921	21506	1536994	752060	784934	71,5	327061	4,70
1931	21506	1624158	797330	826828	75,5	370861	4,38
1948	21506	1640757	785077	855680	76,3	454433	3,61
1953	21506	1699545	817205	882340	79,0	484936	3,50
1961	21506	1854965	903273	951692	86,3	560737	3,31
1971	21506	1952533	951152	1001381	90,8	613453	3,18
1981	21506	2034772	993380	1041392	94,6	678315	2,99
1991	21506	2013889	980731	1033158	93,6	685256	2,94
<b>КОСОВО И МЕТОХИЈА</b>							
1921	10887	439010	220244	218766	40,3	84889	5,71
1931	10887	552064	280856	271208	50,7	108761	5,08
1948	10887	733034	373736	359298	67,3	115283	6,36
1953	10887	815908	416538	399370	74,9	127004	6,42
1961	10887	963988	492630	471358	88,5	152598	6,32
1971	10887	1243693	636958	606735	114,2	188107	6,61
1981	10887	1584440	818392	766048	145,5	228870	6,92
1991 <sup>1)</sup>	10887	1956196	1009472	946724	179,7	289246	6,76

<sup>1)</sup> За Косово и Метохију и општине Бујановац и Прешево подаци о укупном броју становника према полу су процењени.

## 3-2. КРЕТАЊЕ СТАНОВНИШТВА

	Број становника средини године <sup>1)</sup> , хиљ.	Живорођени	Умрли		Природни прираштај	Бракови		На 1000 становника				Умрла одојчад на 1000 живорођених
			укупно	одојчад		закључени	разведени	живорођени	умрли	природни прираштај	закључени бракови	
<b>РЕПУБЛИКА СРБИЈА</b>												
1949	6366	187860	89263	20113	98597	82678	9346	28,3	13,4	14,9	12,5	107,1
1950	6734	198519	89842	23447	108677	85435	10104	29,5	13,4	16,1	12,7	118,1
1951	6826	174496	94867	23228	79629	74149	8725	25,6	13,9	11,7	10,9	133,1
1952	6900	196925	81737	20289	115188	74307	6017	28,5	11,8	16,7	10,8	103,0
1953	6999	186267	84894	20186	101373	70875	7952	26,6	12,1	14,5	10,1	108,4
1954	7103	191164	75811	18749	115353	69097	8405	26,9	10,7	16,2	9,7	98,1
1955	7211	177132	80471	19053	96661	64785	10229	24,6	11,2	13,4	9,0	107,6
1956	7282	169897	80797	16143	89100	61326	9717	23,3	11,1	12,2	8,4	95,0
1957	7355	152694	77185	15546	75509	62074	10230	20,8	10,5	10,3	8,4	101,8
1958	7425	157710	67162	13265	90548	70119	10603	21,2	9,0	12,2	9,4	84,1
1959	7508	152236	73728	14032	78508	66155	10826	20,3	9,8	10,5	8,8	92,2
1960	7583	160929	75237	13866	85692	69163	11002	21,2	9,9	11,3	9,1	86,2
1961	7664	155783	69749	12917	86034	70201	10609	20,3	9,1	11,2	9,2	82,9
1962	7748	151344	77854	13183	73490	65692	10399	19,5	10,0	9,5	8,5	87,1
1963	7832	149849	70201	11713	79648	64499	10630	19,1	9,0	10,1	8,2	78,2
1964	7909	146404	74831	11454	71573	67821	10365	18,5	9,5	9,0	8,6	78,2
1965	7994	150268	70623	11255	79645	70237	10286	18,8	8,8	10,0	8,8	74,9
1966	8080	146204	65737	9176	80467	69124	11245	18,1	8,1	10,0	8,6	62,8
1967	8156	147492	74223	9403	73269	71737	10105	18,1	9,1	9,0	8,8	63,8
1968	8235	148348	71713	8801	76535	73006	10423	18,0	8,7	9,3	8,9	59,4
1969	8312	151958	79044	8912	72914	74879	9014	18,3	9,5	8,8	9,0	58,6
1970	8385	146949	78040	8267	68909	77999	9387	17,5	9,3	8,2	9,3	56,3
1971	8466	151130	76184	8027	74946	77845	10111	17,9	9,0	8,9	9,2	53,1
1972	8545	154802	81092	7255	73710	78988	10607	18,1	9,5	8,6	9,2	46,9
1973	8617	156075	77510	7449	78565	77984	10488	18,1	9,0	9,1	9,1	47,7
1974	8697	160305	76532	7261	83773	75675	11423	18,4	8,8	9,6	8,7	45,3
1975	8779	162255	79608	7147	82647	72771	10954	18,5	9,1	9,4	8,3	44,0
1976	8865	165390	78714	6594	86676	71823	11165	18,7	8,9	9,8	8,1	39,9
1977	8950	161359	78735	6394	82624	73203	10822	18,0	8,8	9,2	8,2	39,6
1978	9030	159649	81762	6028	77887	73495	11273	17,7	9,1	8,6	8,1	37,8
1979	9107	158078	81881	6033	76117	72396	10620	17,4	9,0	8,4	7,9	38,2
1980	9227	162744	85089	5517	77655	70166	11173	17,6	9,2	8,4	7,6	33,9
1981	9332	151518	87763	5309	63755	69499	9797	16,2	9,4	6,8	7,4	35,0
1982	9385	159440	88952	5815	70488	69695	10525	17,0	9,5	7,5	7,4	36,5
1983	9436	157648	94546	5776	63102	68962	9955	16,7	10,0	6,7	7,3	36,6
1984	9489	162279	93315	5173	68964	68042	10584	17,1	9,8	7,3	7,2	31,9
1985	9539	155863	93662	5259	62201	65735	11899	16,3	9,8	6,5	6,9	33,7
1986	9588	153938	94423	4927	59515	64304	10712	16,1	9,9	6,2	6,7	32,0
1987	9632	154500	93733	4667	60767	66144	11949	16,0	9,7	6,3	6,9	30,2
1988	9634	153754	93873	4693	59881	66322	12075	16,0	9,7	6,2	6,9	30,5
1989	9719	144926	95437	4372	49489	65416	11769	14,9	9,8	5,1	6,7	30,2
1990	9757	145642	93729	3381	51913	61003	10400	14,9	9,6	5,3	6,2	23,2
1991	9792	142641	97598	3083	45043	57704	8374	14,6	10,0	4,6	5,9	21,6
1992	9838	131295	101479	2925	29816	59522	6767	13,3	10,3	3,0	6,1	22,3
1993	9884	132063	102925	2947	29138	58172	7040	13,4	10,4	2,9	5,9	22,3
1994	9926	128742	100678	2392	28064	56050	6657	13,0	10,1	2,9	5,6	18,6
1995	9969	131012	102604	2251	28408	56534	7569	13,1	10,3	2,8	5,7	17,2
1996	9995	128589	106762	1941	21827	52949	7419	12,9	10,7	2,2	5,3	15,1
1997	10014	122636	106692	1746	15944	52210	7378	12,2	10,7	1,5	5,2	14,2
1998 <sup>2)</sup>	9993	119250	108000	1663	11250	51194	7305	11,9	10,8	1,1	5,1	13,9
1999 <sup>2)</sup>	9967	115142	110068	1573	5074	49122	6749	11,6	11,0	0,5	4,9	13,7
2000 <sup>2)</sup>	9933	116684	112666	1566	4018	54452	8085	11,7	11,3	0,4	5,5	13,4

<sup>1)</sup> Процена. <sup>2)</sup> Подаци за Косово и Метохију се односе на 1997 годину.

## 3-2. КРЕТАЊЕ СТАНОВНИШТВА (наставак)

	Број становника средини године <sup>1)</sup> , хиљ.	Живо-рође-ни	Умрли		Приро-дни при-раштај	Бракови		На 1000 становника				Умрла одојчад на 1000 живоро-ђених
			укупно	одој-чад		закљу-чени	разве-дени	живо-рође-ни	умрли	приро-дни при-раштај	закљу-чени брако-ви	
1949	4201	113116	53767	10316	59349	54447	6444	26,9	12,8	14,1	13,0	91,2
1950	4290	120412	53361	12247	67051	57068	6922	28,0	12,4	15,6	13,3	101,7
1951	4352	106601	56881	12737	49720	49987	5726	24,5	13,1	11,4	11,5	119,5
1952	4407	120796	47387	10505	73409	49725	3935	27,4	10,8	16,6	11,3	87,0
1953	4483	113482	48082	10212	65400	47532	5818	25,3	10,7	14,6	10,6	90,0
1954	4541	114880	44497	9610	70383	45038	5891	25,3	9,8	15,5	9,9	83,7
1955	4615	103539	46197	9368	57342	41437	7073	22,4	10,0	12,4	9,0	90,5
1956	4651	96780	47018	7713	49762	39818	6864	20,8	10,1	10,7	8,6	79,7
1957	4692	86410	44104	7173	42306	40974	7105	18,4	9,4	9,0	8,7	83,0
1958	4729	88356	38709	5957	49647	46274	7414	18,7	8,2	10,5	9,8	67,4
1959	4763	85035	42434	6316	42601	42318	7433	17,8	8,9	8,9	8,9	74,3
1960	4799	86492	43283	5941	43209	44294	7403	18,0	9,0	9,0	9,2	68,7
1961	4833	83334	40450	5527	42884	44524	7055	17,2	8,4	8,8	9,2	66,3
1962	4880	80531	43989	5207	36542	41394	6929	16,5	9,0	7,5	8,5	64,7
1963	4928	78932	40134	4568	38798	41274	7051	16,0	8,1	7,9	8,4	57,9
1964	4971	75403	43787	4405	31616	42696	6898	15,2	8,8	6,4	8,6	58,4
1965	5016	77246	40652	4224	36594	44382	6474	15,4	8,1	7,3	8,8	54,7
1966	5063	75336	38581	3526	36755	43320	7074	14,9	7,6	7,3	8,6	46,5
1967	5101	75780	43745	3459	32035	46522	6577	14,9	8,6	6,3	9,1	45,6
1968	5142	76352	42564	3076	33788	46971	6930	14,8	8,3	6,5	9,1	40,3
1969	5181	78999	48231	3392	30768	46959	5703	15,2	9,3	5,9	9,1	42,9
1970	5219	77073	47295	3075	29778	48211	6009	14,8	9,1	5,7	9,2	39,9
1971	5258	77900	45926	2908	31974	48529	6318	14,8	8,7	6,1	9,2	37,3
1972	5293	80144	49733	2656	30411	49509	6545	15,1	9,4	5,7	9,4	33,1
1973	5322	81267	46892	2662	34375	48891	6746	15,3	8,8	6,5	9,2	32,8
1974	5357	83205	45791	2461	37414	48105	7270	15,5	8,5	7,0	9,0	29,6
1975	5394	84350	48234	2567	36116	45973	7331	15,6	8,9	6,7	8,5	30,4
1976	5431	84762	47885	2320	36877	44621	7272	15,6	8,8	6,8	8,2	27,4
1977	5467	83020	48487	2153	34533	45622	6859	15,2	8,9	6,3	8,3	25,9
1978	5500	80615	50427	2065	30188	45113	7729	14,7	9,2	5,5	8,2	25,6
1979	5531	81343	50523	2072	30828	44587	6667	14,7	9,1	5,6	8,1	25,5
1980	5647	80916	52953	1899	27963	41821	7471	14,3	9,4	4,9	7,4	23,5
1981	5701	75436	54661	1795	20775	42021	6206	13,2	9,6	3,6	7,4	23,8
1982	5718	78872	54645	1824	24227	42002	6716	13,8	9,6	4,2	7,3	23,1
1983	5735	80379	58797	1823	21582	40887	5731	14,0	10,2	3,8	7,1	22,7
1984	5753	79245	57878	1759	21367	40273	6806	13,8	10,1	3,7	7,0	22,7
1985	5768	75607	57851	1748	17756	38748	7597	13,1	10,0	3,1	6,7	23,1
1986	5780	73997	59156	1636	14841	38605	6904	12,8	10,2	2,6	6,7	22,1
1987	5789	73076	58651	1403	14425	38331	7891	12,6	10,1	2,5	6,6	19,2
1988	5755	72623	59083	1416	13540	38132	8104	12,6	10,3	2,3	6,6	19,5
1989	5805	68223	60081	1275	8142	37464	7921	11,7	10,3	1,4	6,4	18,7
1990	5808	67567	60287	1162	7280	35959	7228	11,6	10,4	1,2	6,2	17,2
1991	5811	67443	62523	1039	4920	33698	5459	11,6	10,8	0,8	5,8	15,4
1992	5815	64828	65569	1094	-741	34271	4780	11,1	11,3	-0,2	5,9	16,9
1993	5817	65913	67131	1142	-1218	33338	5114	11,3	11,5	-0,2	5,7	17,3
1994	5823	63697	65493	1000	-1796	33043	4444	10,9	11,2	-0,3	5,7	15,7
1995	5827	63737	66756	955	-3019	32295	5057	10,9	11,5	-0,6	5,5	15,0
1996	5822	60924	69218	930	-8294	29703	4888	10,5	11,9	-1,4	5,1	15,3
1997	5813	59071	69422	718	-10351	29638	4702	10,2	11,9	-1,7	5,1	12,2
1998	5801	56436	70125	689	-13689	28950	4643	9,7	12,1	-2,4	5,0	12,2
1999	5784	53536	72173	602	-18637	27165	4531	9,3	12,5	-3,2	4,7	11,2
2000	5763	54972	73966	587	-18994	31116	5529	9,5	12,8	-3,3	5,4	10,7

1) Процена.

## 3-2. КРЕТАЊЕ СТАНОВНИШТВА (наставак)

	Број становника средини године <sup>1)</sup> , хиљ.	Живо-рође-ни	Умрли		Приро-дни при-раштај	Бракови		На 1000 становника				Умрла одојчад на 1000 живоро-ђених
			укупно	одој-чад		закљу-чени	разве-дени	живо-рође-ни	умрли	приро-дни при-раштај	закљу-чени брако-ви	
<b>ВОЈВОДИНА</b>												
1949	1684	43101	22569	5589	20532	20386	2389	25,6	13,4	12,2	12,1	129,7
1950	1680	42885	23490	6223	19395	19681	2701	25,5	14,0	11,5	11,7	145,1
1951	1694	38596	23153	5388	15443	16862	2524	22,8	13,7	9,1	9,9	139,6
1952	1700	40510	20483	4587	20027	17530	1676	23,8	12,1	11,7	10,3	113,2
1953	1703	38190	20086	3975	18104	16135	1752	22,4	11,8	10,6	9,5	104,1
1954	1730	37689	18113	3619	19576	16669	2162	21,8	10,5	11,3	9,6	96,0
1955	1754	36857	18982	3660	17875	16533	2711	21,0	10,8	10,2	9,4	99,3
1956	1752	35298	20087	3255	15211	15790	2427	19,9	11,3	8,6	8,9	99,2
1957	1790	32125	17781	2909	14344	15240	2722	17,9	9,9	8,0	8,5	90,6
1958	1806	30069	16855	2380	13214	16921	2815	16,6	9,3	7,3	9,4	79,2
1959	1824	29837	18416	2526	11421	17043	2895	16,4	10,1	6,3	9,3	84,7
1960	1840	32806	18589	2407	14217	18047	3182	17,8	10,1	7,7	9,8	73,4
1961	1859	31888	17540	2282	14348	18251	3075	17,1	9,4	7,7	9,8	71,6
1962	1871	29477	18841	1904	10636	16817	3019	15,8	10,1	5,7	9,0	64,6
1963	1883	29392	17644	1974	11748	16042	3233	15,6	9,4	6,2	8,5	61,0
1964	1892	28444	18313	1631	10131	16785	3079	15,0	9,7	5,3	8,9	57,3
1965	1903	29453	18204	1690	11249	17629	3465	15,5	9,6	5,9	9,3	57,4
1966	1916	28439	16890	1313	11549	17558	3657	14,8	8,8	6,0	9,2	46,2
1967	1924	27711	19170	1205	8541	17646	3214	14,4	10,0	4,4	9,2	43,5
1968	1934	27269	18368	1173	8901	17316	3249	14,1	9,5	4,6	9,0	43,0
1969	1942	26479	19921	1116	6558	17837	3085	13,6	10,3	3,3	9,2	42,1
1970	1946	25380	19916	906	5464	18508	3120	13,0	10,2	2,8	9,5	35,7
1971	1954	26170	19946	904	6224	18310	3555	13,4	10,2	3,2	9,4	34,5
1972	1961	26715	21089	846	5626	18908	3790	13,6	10,7	2,9	9,6	31,7
1973	1966	27094	20260	734	6834	17954	3544	13,8	10,3	3,5	9,1	27,1
1974	1973	27253	20666	731	6587	17685	3816	13,8	10,5	3,3	9,0	26,8
1975	1979	28595	21356	619	7239	16870	3362	14,4	10,8	3,6	8,5	21,6
1976	1988	29273	20680	596	8593	16934	3645	14,7	10,4	4,3	8,5	20,4
1977	1996	28490	20437	560	8053	17111	3491	14,3	10,2	4,1	8,6	19,7
1978	2004	30007	21559	554	8448	16830	3084	15,0	10,8	4,2	8,4	18,5
1979	2012	28610	21783	537	6827	16241	3598	14,2	10,8	3,4	8,1	18,8
1980	2025	28681	23227	549	5454	15679	3369	14,2	11,5	2,7	7,7	19,1
1981	2036	27971	23425	490	4546	15542	3311	13,7	11,5	2,2	7,6	17,5
1982	2038	27703	23828	525	3875	15325	3520	13,6	11,7	1,9	7,5	18,9
1983	2037	27624	24709	516	2915	15669	3968	13,5	12,1	1,4	7,7	18,7
1984	2037	27791	24864	493	2927	15209	3543	13,6	12,2	1,4	7,4	17,7
1985	2036	26331	23985	485	2346	14504	3970	12,9	11,8	1,1	7,1	18,4
1986	2035	25422	24821	472	601	13778	3444	12,5	12,2	0,3	6,8	18,6
1987	2032	25203	24775	416	428	14169	3798	12,4	12,2	0,2	7,0	16,5
1988	2029	24848	24533	361	315	13577	3582	12,2	12,1	0,1	6,7	14,5
1989	2025	23047	25175	352	-2128	13609	3528	11,4	12,4	-1,3	6,7	15,3
1990	2019	22900	25228	322	-2328	12312	2661	11,3	12,5	-1,2	6,1	14,1
1991	2014	22935	26549	283	-3614	11447	2559	11,4	13,2	-1,8	5,7	12,3
1992	2017	22049	27906	305	-5857	11884	1721	10,9	13,8	-2,9	5,9	13,8
1993	2024	22018	27990	334	-5972	11462	1678	10,9	13,8	-3,0	5,7	15,2
1994	2026	21595	27518	311	-5923	11048	1914	10,7	13,6	-2,9	5,5	14,4
1995	2029	22499	27177	238	-4678	11260	2160	11,1	13,4	-2,3	5,5	15,0
1996	2022	21624	29152	277	-7528	11002	1972	10,7	14,4	-3,7	5,4	12,8
1997	2015	20645	28646	247	-8001	10706	2280	10,2	14,2	-4,0	5,3	12,0
1998	2006	19894	29251	193	-9357	10378	2266	9,9	14,6	-4,7	5,2	9,6
1999	1997	18686	29271	190	-10585	10091	1822	9,4	14,7	-5,3	5,1	10,2
2000	1984	18792	30076	198	-11284	11470	2160	9,5	15,2	-5,7	5,8	10,5

1) Процена.



## 3-2. КРЕТАЊЕ СТАНОВНИШТВА (наставак)

	Број становника средини године <sup>1)</sup> , хиљ.	Живорођење	Умрли		Природни прираштај	Бракови		На 1000 становника				Умрла одојчад на 1000 живорођених
			укупно	одојчад		закључени	разведени	живорођење	умрли	природни прираштај	закључени бракови	
1949	751	31643	12927	4208	18716	7845	513	42,1	17,2	24,9	10,4	133,0
1950	764	35222	12991	4977	22231	8686	481	46,1	17,0	29,1	11,4	141,3
1951	780	29299	14833	5103	14466	7300	475	37,5	19,0	18,5	9,4	174,2
1952	793	35619	13867	5197	21752	7052	406	44,7	17,4	27,3	8,9	145,9
1953	813	34595	16726	5999	17869	7208	382	42,6	20,6	22,0	8,9	173,4
1954	832	38595	13201	5520	25394	7390	352	46,4	15,9	30,9	8,9	143,0
1955	842	36736	15292	6025	21444	6815	445	43,6	18,2	25,4	8,1	164,0
1956	859	37819	13692	5175	24127	5723	426	44,0	15,9	28,1	6,7	136,8
1957	873	34159	15300	5464	18859	5860	403	39,1	17,5	21,6	6,7	160,0
1958	890	39285	11598	4928	27687	6924	374	44,1	13,0	31,1	7,8	125,4
1959	921	37364	12878	5190	24486	6794	498	40,5	14,0	26,6	7,4	138,9
1960	944	41631	13365	5518	28266	6822	417	44,1	14,2	29,9	7,2	132,5
1961	972	40561	11759	5108	28802	7426	479	41,7	12,1	29,6	7,6	125,9
1962	997	41336	15024	6072	26312	7481	451	41,5	15,1	26,4	7,5	146,9
1963	1021	41525	12423	5351	29102	7183	346	40,7	12,2	28,5	7,0	128,9
1964	1046	42557	12731	5418	29826	8340	388	40,7	12,2	28,5	8,0	127,3
1965	1075	43569	11767	5341	31802	8226	347	40,5	10,9	29,6	7,7	122,6
1966	1101	42429	10266	4357	32163	8246	514	38,5	9,3	29,2	7,5	107,7
1967	1131	44001	11308	4739	32693	7569	314	38,9	10,0	28,9	6,7	107,7
1968	1159	44627	10781	4552	33846	8719	244	38,5	9,3	29,2	7,5	102,0
1969	1189	46480	10892	4404	35588	10083	266	39,1	9,2	29,9	8,5	94,8
1970	1220	44496	10829	4286	33667	11280	258	36,5	8,9	27,6	9,2	96,3
1971	1254	47060	10312	4215	36748	11006	238	37,5	8,2	29,3	8,8	89,6
1972	1291	47943	10270	3753	37673	10571	272	37,1	7,9	29,2	8,2	78,3
1973	1329	47714	10358	4053	37356	11139	198	35,9	7,8	28,1	8,4	84,9
1974	1367	49847	10075	4069	39772	9885	337	36,5	7,4	29,1	7,2	81,6
1975	1406	49310	10018	3961	39292	9928	261	35,0	7,1	27,9	7,1	80,3
1976	1446	51355	10149	3678	41206	10268	248	35,5	7,0	28,5	7,1	71,6
1977	1487	49849	9811	3681	40038	10470	472	33,5	6,6	26,9	7,0	73,8
1978	1526	49027	9776	3409	39251	11552	460	32,1	6,4	25,7	7,6	69,5
1979	1566	48125	9575	3424	38550	11568	355	30,7	6,1	24,6	7,4	71,1
1980	1555	53147	8909	3069	44238	12666	333	34,2	5,7	28,5	8,1	57,7
1981	1595	48111	9677	3024	38434	11936	280	30,2	6,1	24,1	7,5	62,9
1982	1629	52865	10479	3466	42386	12368	289	32,5	6,4	26,1	7,6	65,6
1983	1664	49645	11040	3437	38605	12406	256	29,8	6,6	23,2	7,4	69,2
1984	1699	55243	10573	2921	44670	12560	237	32,5	6,2	26,3	7,4	52,9
1985	1735	53925	11826	3026	42099	12483	332	31,1	6,8	24,3	7,2	56,1
1986	1773	54519	10446	2819	44073	11921	364	30,7	5,9	24,8	6,7	51,7
1987	1811	56221	10307	2848	45914	13644	260	31,0	5,7	25,3	7,5	50,7
1988	1850	56283	10257	2916	46026	14613	389	30,4	5,5	24,9	7,9	51,8
1989	1889	53656	10181	2745	43475	14343	320	28,4	5,4	23,0	7,6	51,2
1990	1930	55175	8214	1897	46961	12742	511	28,6	4,3	24,3	6,6	34,4
1991	1967	52263	8526	1761	43737	12559	354	26,6	4,3	22,3	6,4	33,7
1992	2006	44418	8004	1526	36414	13367	266	22,1	4,0	18,1	6,7	34,4
1993	2043	44132	7804	1471	36328	13372	248	21,6	3,8	17,8	6,6	33,3
1994	2077	43450	7667	1081	35783	11959	299	20,9	3,7	17,2	5,8	24,9
1995	2113	44776	8671	1058	36105	12979	352	21,2	4,1	17,1	6,1	23,6
1996	2151	46041	8392	734	37649	12244	559	21,4	3,9	17,5	5,7	15,9
1997	2186	42920	8624	781	34296	11866	396	19,6	3,9	15,7	5,4	18,2
1998 <sup>2)</sup>	2186	42920	8624	781	34296	11866	396	19,6	3,9	15,7	5,4	18,2
1999 <sup>2)</sup>	2186	42920	8624	781	34296	11866	396	19,6	3,9	15,7	5,4	18,2
2000 <sup>2)</sup>	2186	42920	8624	781	34296	11866	396	19,6	3,9	15,7	5,4	18,2

1) Процена. 2) Подаци за Косово и Метохију се односе на 1997. годину.

### 3-3. УКУПАН БРОЈ ОПШТИНА И БРОЈ ОПШТИНА СА НЕГАТИВНИМ ПРИРОДНИМ ПРИРАШТАЈЕМ

	Број општина, укупно			Општине са негативним природним прираштајем					
				1991		1999 <sup>1)</sup>		2000 <sup>1)</sup>	
	1991	1999 <sup>1)</sup>	2000 <sup>1)</sup>	свега	удео у укупном броју општина (%)	свега	удео у укупном броју општина (%)	свега	удео у укупном броју општина (%)
<b>РЕПУБЛИКА СРБИЈА</b>	<b>190</b>	<b>189</b>	<b>190</b>	<b>105</b>	<b>55</b>	<b>152</b>	<b>80</b>	<b>155</b>	<b>81</b>
Централна Србија	115	115	115	70	61	106	92	109	94
Војводина	45	45	45	35	78	45	100	45	100
Косово и Метохија	30	29	29	-	-	1	3	1	3

### 3-4. УКУПАН БРОЈ НАСЕЉА И БРОЈ НАСЕЉА СА НЕГАТИВНИМ ПРИРОДНИМ ПРИРАШТАЈЕМ

	Број насеља, укупно			Насеља са негативним природним прираштајем					
				1991		1999 <sup>1)</sup>		2000 <sup>1)</sup>	
	1991	1999 <sup>1)</sup>	2000 <sup>1)</sup>	свега	удео у укупном броју насеља (%)	свега	удео у укупном броју насеља (%)	свега	удео у укупном броју насеља (%)
<b>РЕПУБЛИКА СРБИЈА</b>	<b>6150</b>	<b>6154</b>	<b>6155</b>	<b>3039</b>	<b>49</b>	<b>3598</b>	<b>58</b>	<b>3626</b>	<b>59</b>
Централна Србија	4236	4239	4239	2657	63	3093	73	3123	74
Војводина	466	466	467	311	67	405	87	403	86
Косово и Метохија	1448	1449	1449	71	5	100	7	100	7

### 3-5. УКУПАН БРОЈ ГРАДСКИХ НАСЕЉА И БРОЈ ГРАДСКИХ НАСЕЉА СА НЕГАТИВНИМ ПРИРОДНИМ ПРИРАШТАЈЕМ

	Број градских насеља, укупно			Градска насеља са негативним природним прираштајем					
				1991		1999 <sup>1)</sup>		2000 <sup>1)</sup>	
	1991	1999 <sup>1)</sup>	2000 <sup>1)</sup>	свега	удео у укупном броју градских насеља (%)	свега	удео у укупном броју градских насеља (%)	свега	удео у укупном броју градских насеља (%)
<b>РЕПУБЛИКА СРБИЈА</b>	<b>194</b>	<b>194</b>	<b>195</b>	<b>41</b>	<b>21</b>	<b>102</b>	<b>53</b>	<b>113</b>	<b>58</b>
Централна Србија	116	116	117	16	14	54	47	66	56
Војводина	52	52	52	25	48	48	92	47	90
Косово и Метохија	26	26	26	-	-	-	-	-	-

<sup>1)</sup> Подаци за Косово и Метохију се односе на 1997. годину.

### 3-6. УКУПАН БРОЈ "ОСТАЛИХ" НАСЕЉА И БРОЈ "ОСТАЛИХ" НАСЕЉА СА НЕГАТИВНИМ ПРИРОДНИМ ПРИРАШТАЈЕМ

	Број "осталих" насеља, укупно			"Остала" насеља са негативним природним прираштајем					
				1991		1999 <sup>1)</sup>		2000 <sup>1)</sup>	
	1991	1999 <sup>1)</sup>	2000 <sup>1)</sup>	свега	удео у укупном броју "осталих" насеља (%)	свега	удео у укупном броју "осталих" насеља (%)	свега	удео у укупном броју "осталих" насеља (%)
<b>РЕПУБЛИКА СРБИЈА</b>	<b>5956</b>	<b>5960</b>	<b>5959</b>	<b>2998</b>	<b>50</b>	<b>3496</b>	<b>59</b>	<b>3513</b>	<b>59</b>
Централна Србија	4120	4123	4122	2641	64	3039	74	3057	74
Војводина	414	414	414	286	69	357	86	356	86
Косово и Метохија	1422	1423	1423	71	5	100	7	100	7

<sup>1)</sup> Подаци за Косово и Метохију се односе на 1997. годину.

### 3-7. ИЗБЕГЛА ЛИЦА ПРЕМА ТЕРИТОРИЈИ ПРИЈАВЕ, ПОЛУ И СТАРОСТИ У ПЕРИОДУ ОД 1.05.1991. ДО 31.12.1995. ГОДИНЕ

Територија пријаве	Укупно од 01.05.1991. до 31.12.1995.		Пријављено		Старост				
	свега	жене	од 01.05.1991. до 31.07.1995.	од 01.08.1995. до 31.12.1995.	0-14	15-27	28-64	65 и више	непознато
<b>РЕПУБЛИКА СРБИЈА</b>	<b>705622</b>	<b>412187</b>	<b>451124</b>	<b>254498</b>	<b>154468</b>	<b>151133</b>	<b>300990</b>	<b>72829</b>	<b>26202</b>
Централна Србија	419032	245653	282429	136603	89853	88747	178477	43846	18109
Град Београд	233646	139573	168151	65495	50961	54041	100448	26092	2104
Војводина	271676	159478	166938	104738	61975	59286	115248	27424	7743
Косово и Метохија	14914	7056	1757	13157	2640	3100	7265	1559	350

**3-8. СТАНОВНИШТВО ПРЕМА СТАРОСТИ И ПОЛУ, ПО ПОПИСИМА**

	1971			1981			1991 <sup>1)</sup>		
	свега	мушко	женско	свега	мушко	женско	свега	мушко	женско
<b>РЕПУБЛИКА СРБИЈА</b>									
<b>УКУПНО</b>	<b>8446591</b>	<b>4173735</b>	<b>4272856</b>	<b>9313676</b>	<b>4629327</b>	<b>4684349</b>	<b>9778991</b>	<b>4851189</b>	<b>4927802</b>
0 - 4	703921	360462	343459	774743	399692	375051	721456	371400	350056
5 - 9	681001	350266	330735	757978	390810	367168	739092	380138	358954
10 - 14	701657	360807	340850	706880	363998	342882	756897	390045	366852
15 - 19	798399	407527	390872	696338	357579	338759	735905	378581	357324
20 - 24	722214	368700	353514	713596	363923	349673	692430	353757	338673
25 - 29	521259	261994	259265	782490	399367	383123	669936	340567	329369
30 - 34	622566	310373	312193	716666	364266	352400	691921	350194	341727
35 - 39	688908	344760	344148	519245	261225	258020	750231	380816	369415
40 - 44	670444	329408	341036	619110	309069	310041	686162	345952	340210
45 - 49	542566	253220	289346	671659	335218	336441	487547	242675	244872
50 - 54	309468	144258	165210	644430	313878	330552	580192	284799	295393
55 - 59	353224	163693	189531	514123	235763	278360	611702	297567	314135
60 - 64	381680	184631	197049	282390	128254	154136	569296	266669	302627
65 - 69	300659	143179	157480	293102	131640	161462	426494	184244	242250
70 - 74	211318	93645	117673	280016	128693	151323	211954	89910	122044
75 и више	194410	75509	118901	301268	127483	173785	344308	141237	203071
Непознато	42897	21303	21594	39642	18469	21173	103468	52638	50830
<b>ЦЕНТРАЛНА СРБИЈА</b>									
<b>УКУПНО</b>	<b>5250365</b>	<b>2585625</b>	<b>2664740</b>	<b>5694464</b>	<b>2817555</b>	<b>2876909</b>	<b>5808906</b>	<b>2860986</b>	<b>2947920</b>
0 - 4	367642	187404	180238	398669	205373	193296	340862	174955	165907
5 - 9	370940	189939	181001	401190	206048	195142	369125	189506	179619
10 - 14	404467	206814	197653	378480	193855	184625	390499	200841	189658
15 - 19	498823	253867	244956	385081	196457	188624	391251	199891	191360
20 - 24	456290	232648	223642	422644	213776	208868	377173	190479	186694
25 - 29	320275	160412	159863	500332	253510	246822	372499	187028	185471
30 - 34	396568	197092	199476	460120	233160	226960	411857	206027	205830
35 - 39	458702	229250	229452	323312	162004	161308	480738	242062	238686
40 - 44	453031	222089	230942	399441	198912	200529	442676	222134	220542
45 - 49	369824	173362	196462	452255	225405	226850	304526	151048	153478
50 - 54	196669	91514	105155	439285	213551	225734	375868	184295	191573
55 - 59	220301	101143	119158	353931	163595	190336	413464	201353	212111
60 - 64	250352	121441	128911	181438	82871	98567	390030	182914	207116
65 - 69	202217	97312	104905	184830	82829	102001	296551	129718	166833
70 - 74	137772	61784	75988	186780	86678	100102	137629	59089	78540
75 и више	121254	47171	74083	200387	87305	113082	223384	93230	130154
Непознато	25238	12383	12855	26289	12226	14063	90774	46426	44348

<sup>1)</sup> За Косово и Метохију и општине Бујановац и Прешево подаци о укупном броју становника према полу и старости су процењени.

**3-8. СТАНОВНИШТВО ПРЕМА СТАРОСТИ И ПОЛУ, ПО ПОПИСИМА (наставак)**

	1971			1981			1991 <sup>1)</sup>		
	свега	мушко	женско	свега	мушко	женско	свега	мушко	женско
<b>БОЈВОДИНА</b>									
<b>УКУПНО</b>	<b>1952533</b>	<b>951152</b>	<b>1001381</b>	<b>2034772</b>	<b>993380</b>	<b>1041392</b>	<b>2013889</b>	<b>980731</b>	<b>1033158</b>
0 - 4	127550	64776	62774	140162	71999	68163	117292	60185	57107
5 - 9	137064	69972	67092	135412	69749	65663	131277	67164	64113
10 - 14	148159	75678	72481	129701	66374	63327	137861	70831	67030
15 - 19	173374	88454	84920	138973	70776	68197	131373	67515	63858
20 - 24	165493	84334	81159	150900	76452	74448	127564	64622	62942
25 - 29	120956	60715	60241	170659	87368	83291	135059	68286	66773
30 - 34	149206	74474	74732	164512	83940	80572	148229	75091	73138
35 - 39	161281	81308	79973	119719	60088	59631	165285	84210	81075
40 - 44	158506	77492	81014	145911	72484	73427	157259	79572	77687
45 - 49	134052	60560	73492	155075	77542	77534	111253	54785	56468
50 - 54	80200	36797	43403	149612	71852	77760	134921	65288	69633
55 - 59	100689	46835	53854	124217	54229	69988	138974	66756	72218
60 - 64	98903	46291	52612	71650	31340	40310	129518	58860	70658
65 - 69	77503	35256	42247	82037	35985	46052	99350	39859	59491
70 - 74	56615	23941	32674	70945	30493	40452	51563	20553	31010
75 и више	55467	20554	34913	76980	29053	47927	87138	32421	54717
Непознато	7515	3715	3800	8306	3656	4650	9973	4733	5240
<b>КОСОВО И МЕТОХИЈА</b>									
<b>УКУПНО</b>	<b>1243693</b>	<b>636958</b>	<b>606735</b>	<b>1584440</b>	<b>818392</b>	<b>766048</b>	<b>1956196</b>	<b>1009472</b>	<b>946724</b>
0 - 4	208729	108282	100447	235912	122320	113592	263302	136260	127042
5 - 9	172997	90355	82642	221376	115013	106363	238690	123468	115222
10 - 14	149031	78315	70716	198699	103769	94930	228537	118373	110164
15 - 19	126202	65206	60996	172284	90346	81938	213281	111175	102106
20 - 24	100431	51718	48713	140052	73695	66357	187693	98656	89037
25 - 29	80028	40867	39161	111499	58489	53010	162378	85253	77125
30 - 34	76792	38807	37985	92034	47166	44868	131835	69076	62759
35 - 39	68925	34202	34723	76214	39133	37081	104208	54554	49654
40 - 44	58907	29827	29080	73758	37673	36085	86227	44246	41981
45 - 49	38690	19298	19392	64328	32271	32057	71768	36842	34926
50 - 54	32599	15947	16652	55533	28475	27058	69403	35216	34187
55 - 59	32234	15715	16519	35975	17939	18036	59264	29458	29806
60 - 64	32425	16899	15526	29302	14043	15259	49748	24895	24853
65 - 69	20939	10611	10328	26235	12826	13409	30593	14667	15926
70 - 74	16931	7920	9011	22291	11522	10769	22762	10268	12494
75 и више	17689	7784	9905	23901	11125	12776	33786	15586	18200
Непознато	10144	5205	4939	5047	2587	2460	2721	1479	1242

<sup>1)</sup> За Косово и Метохију и општине Бујановац и Прешево подаци о укупном броју становника према полу и старости су процењени.

**3-9. СТАНОВНИШТВО СТАРО 10 И ВИШЕ ГОДИНА ПРЕМА ПИСМЕНОСТИ И ПОЛУ, ПО ПОПИСИМА**

	1971			1981			1991 <sup>2)</sup>		
	свега	мушко	женско	свега	мушко	женско	свега	мушко	женско
<b>РЕПУБЛИКА СРБИЈА</b>									
<b>УКУПНО</b>	<b>7061669</b>	<b>3443007</b>	<b>3598662</b>	<b>7780955</b>	<b>3838825</b>	<b>3942130</b>	<b>8315582</b>	<b>4098099</b>	<b>4217483</b>
Писмено	5843316	3169754	2673562	6935585	3659086	3276499	7723656	3981426	3742230
Неписмено	1218353	293253	925100	845370	179739	665631	591926	116673	475253
<i>% неписмених<sup>1)</sup></i>									
<b>УКУПНО</b>	<b>17,2</b>	<b>8,5</b>	<b>25,7</b>	<b>10,9</b>	<b>4,7</b>	<b>16,9</b>	<b>7,1</b>	<b>2,8</b>	<b>11,3</b>
10 - 19	3,7	2,9	4,6	1,4	0,9	1,9	1,3	1,0	1,7
20 - 34	5,0	2,1	8,0	2,1	1,1	3,1	1,7	1,0	2,4
35 - 64	23,8	10,3	36,4	12,9	4,3	21,1	7,0	2,4	11,5
65 и више	48,8	30,5	63,3	40,4	23,7	53,7	28,3	13,2	39,3
Непознато	52,2	48,0	56,3	18,4	12,0	24,0	2,7	1,3	4,0
<b>ЦЕНТРАЛНА СРБИЈА</b>									
<b>УКУПНО</b>	<b>4511783</b>	<b>2208282</b>	<b>2303501</b>	<b>4894605</b>	<b>2406134</b>	<b>2488471</b>	<b>5098779</b>	<b>2496452</b>	<b>2602327</b>
Писмено	3717713	2046979	1670734	4349504	2307460	2042044	4752449	2440417	2312032
Неписмено	794070	161303	632767	545101	98674	446427	346330	56035	290295
<i>% неписмених<sup>1)</sup></i>									
<b>УКУПНО</b>	<b>17,6</b>	<b>7,3</b>	<b>27,5</b>	<b>11,1</b>	<b>4,1</b>	<b>17,9</b>	<b>6,8</b>	<b>2,2</b>	<b>11,2</b>
10 - 19	2,2	1,8	2,6	1,0	0,8	1,2	0,6	0,6	0,7
20 - 34	3,5	1,4	5,6	1,3	0,8	1,8	0,9	0,6	1,2
35 - 64	23,9	8,2	38,5	11,9	2,9	20,5	5,8	1,6	9,8
65 и више	55,3	30,3	75,5	45,2	22,6	63,6	28,8	10,7	42,3
Непознато	49,3	44,4	54,1	16,9	10,2	22,8	2,2	1,0	3,5
<b>ВОЈВОДИНА</b>									
<b>УКУПНО</b>	<b>1687919</b>	<b>816404</b>	<b>871515</b>	<b>1759198</b>	<b>851632</b>	<b>907566</b>	<b>1765320</b>	<b>853382</b>	<b>911938</b>
Писмено	1535391	775023	760368	1657485	824973	832512	1692708	837442	855266
Неписмено	152528	41381	111147	101713	26659	75054	72612	15940	56672
<i>% неписмених<sup>1)</sup></i>									
<b>УКУПНО</b>	<b>9,0</b>	<b>5,1</b>	<b>12,8</b>	<b>5,8</b>	<b>3,1</b>	<b>8,3</b>	<b>4,1</b>	<b>1,9</b>	<b>6,2</b>
10 - 19	2,3	2,3	2,4	0,9	0,8	0,9	0,7	0,7	0,7
20 - 34	3,2	1,6	4,8	1,4	1,0	1,8	1,1	0,9	1,3
35 - 64	12,0	5,9	17,1	6,7	3,0	10,1	3,8	1,6	6,0
65 и више	21,7	14,7	26,7	17,4	12,0	13,4	14,2	7,0	18,7
Непознато	49,4	51,1	50,6	13,7	11,4	15,6	4,3	3,2	5,3
<b>КОСОВО И МЕТОХИЈА</b>									
<b>УКУПНО</b>	<b>861967</b>	<b>438321</b>	<b>423646</b>	<b>1127152</b>	<b>581059</b>	<b>546093</b>	<b>1451483</b>	<b>748265</b>	<b>703218</b>
Писмено	590212	347752	242460	928596	526653	401943	1278499	703567	574932
Неписмено	271755	90569	181186	198556	54406	144150	172984	44698	128286
<i>% неписмених<sup>1)</sup></i>									
<b>УКУПНО</b>	<b>31,6</b>	<b>20,7</b>	<b>42,8</b>	<b>17,6</b>	<b>9,4</b>	<b>26,4</b>	<b>11,9</b>	<b>6,0</b>	<b>18,2</b>
10 - 19	10,3	7,0	13,8	2,6	1,0	4,3	2,9	1,8	4,1
20 - 34	15,1	5,8	24,8	6,1	2,0	10,5	4,1	2,1	6,3
35 - 64	56,7	37,1	76,3	33,3	15,2	51,9	19,3	7,6	31,6
65 и више	87,9	79,9	95,2	75,6	63,5	87,3	63,2	44,7	79,2
Непознато	60,2	54,2	66,5	34,1	21,8	47,0	11,0	6,9	15,9

1) Учешће неписмених у становништву одговарајућих група старости.

2) За Косово и Метохију и општине Бујановац и Прешево подаци су процењени.

**3-10. СТАНОВНИШТВО ПРЕМА АКТИВНОСТИ И ПОЛУ, ПО ПОПИСИМА**

	1971 <sup>1)</sup>			1981 <sup>2)</sup>			1991 <sup>2)3)</sup>		
	свега	мушко	женско	свега	мушко	женско	свега	мушко	женско

**РЕПУБЛИКА СРБИЈА**

<b>УКУПНО</b>	<b>8446591</b>	<b>4173735</b>	<b>4272856</b>	<b>9005230</b>	<b>4451423</b>	<b>4553807</b>	<b>9441305</b>	<b>4651092</b>	<b>4790213</b>
Активно	3859320	2474486	1384834	4032755	2474570	1558185	4171907	2479989	1691918
Лица с личним приходом	440360	243660	196700	702358	368830	333528	1094616	577656	516960
Издржавано	4146911	1455589	2691322	4270117	1608023	2662094	4174782	1593447	2581335

**СТРУКТУРА У %**

<b>УКУПНО</b>	<b>100,0</b>	<b>100,0</b>	<b>100,0</b>	<b>100,0</b>	<b>100,0</b>	<b>100,0</b>	<b>100,0</b>	<b>100,0</b>	<b>100,0</b>
Активно	45,7	59,3	32,4	44,8	55,6	34,2	44,2	53,3	35,3
Лица с личним приходом	5,2	5,8	4,6	7,8	8,3	7,3	11,6	12,4	10,8
Издржавано	49,1	34,9	63,0	47,4	36,1	58,5	44,2	34,3	53,9

**ЦЕНТРАЛНА СРБИЈА**

<b>УКУПНО</b>	<b>5250365</b>	<b>2585625</b>	<b>2664740</b>	<b>5491043</b>	<b>2705762</b>	<b>2785281</b>	<b>5582611</b>	<b>2736199</b>	<b>2846412</b>
Активно	2703091	1634684	1068407	2820556	1628564	1191992	2751193	1548636	1202557
Лица с личним приходом	258554	143851	114703	431834	229242	202592	703779	381783	321996
Издржавано	2288720	807090	1481630	2238653	847956	1390697	2127639	805780	1321859

**СТРУКТУРА У %**

<b>УКУПНО</b>	<b>100,0</b>	<b>100,0</b>	<b>100,0</b>	<b>100,0</b>	<b>100,0</b>	<b>100,0</b>	<b>100,0</b>	<b>100,0</b>	<b>100,0</b>
Активно	51,5	63,2	40,1	51,4	60,2	42,8	49,3	56,6	42,3
Лица с личним приходом	4,9	5,6	4,3	7,9	8,5	7,3	12,6	14,0	11,3
Издржавано	43,6	31,2	55,6	40,7	31,3	49,9	38,1	29,4	46,4

1) Укључена и лица на привременом раду у иностранству која су пре одласка из земље била активна.

2) Без лица на привременом раду у иностранству и чланова породица који с њима бораве.

3) За Косово и Метохију и општине Бујановац и Прешево подаци су процењени.

**3-10. СТАНОВНИШТВО ПРЕМА АКТИВНОСТИ И ПОЛУ, ПО ПОПИСИМА (наставак)**

	1971 <sup>1)</sup>			1981 <sup>2)</sup>			1991 <sup>2)3)</sup>		
	свега	мушко	женско	свега	мушко	женско	свега	мушко	женско
<b>АП ВОЈВОДИНА</b>									
<b>УКУПНО</b>	<b>1952533</b>	<b>951152</b>	<b>1001381</b>	<b>1969181</b>	<b>958626</b>	<b>1010555</b>	<b>1966367</b>	<b>955137</b>	<b>1011230</b>
Активно	833242	567508	265734	862337	552933	309404	871704	531012	340692
Лица с личним приходом	156252	82598	73654	225067	110173	114894	323256	153244	170012
Издржавано	963039	301046	661993	881777	295520	586257	771407	270881	500526
<b>СТРУКТУРА У %</b>									
<b>УКУПНО</b>	<b>100,0</b>	<b>100,0</b>	<b>100,0</b>	<b>100,0</b>	<b>100,0</b>	<b>100,0</b>	<b>100,0</b>	<b>100,0</b>	<b>100,0</b>
Активно	42,7	59,7	26,5	43,8	57,7	30,6	44,3	55,6	33,7
Лица с личним приходом	8,0	8,7	7,4	11,4	11,5	11,4	16,5	16,0	16,8
Издржавано	49,3	31,6	66,1	44,8	30,8	58,0	39,2	28,4	49,5
<b>АП КОСОВО И МЕТОХИЈА</b>									
<b>УКУПНО</b>	<b>1243693</b>	<b>636958</b>	<b>606735</b>	<b>1545006</b>	<b>787035</b>	<b>757971</b>	<b>1892327</b>	<b>959756</b>	<b>932571</b>
Активно	322987	272294	50693	349862	293073	56789	549010	400341	148669
Лица с личним приходом	25554	17211	8343	45457	29415	16042	67581	42629	24952
Издржавано	895152	347453	547699	1149687	464547	685140	1275736	516786	758950
<b>СТРУКТУРА У %</b>									
<b>УКУПНО</b>	<b>100,0</b>	<b>100,0</b>	<b>100,0</b>	<b>100,0</b>	<b>100,0</b>	<b>100,0</b>	<b>100,0</b>	<b>100,0</b>	<b>100,0</b>
Активно	26,0	42,7	8,4	22,6	37,2	7,5	29,0	41,7	15,9
Лица с личним приходом	2,1	2,7	1,4	2,9	3,7	2,1	3,6	4,4	2,7
Издржавано	71,9	54,6	90,2	74,5	59,1	90,4	67,4	53,9	81,4

1) Укључена и лица на привременом раду у иностранству која су пре одласка из земље била активна.

2) Без лица на привременом раду у иностранству и чланова породица који с њима бораве.

3) За Косово и Метохију и општине Бујановац и Прешево подаци су процењени.



### 3-11. УКУПНО СТАНОВНИШТВО У ЗЕМЉИ ПРЕМА АКТИВНОСТИ И СТАРОСТИ, ПО ПОПИСИМА 1981. И 1991.

	Укупно	Испод 15 година	15-24	25-34	35-49	50-64	65 и више	Непознато
<b>РЕПУБЛИКА СРБИЈА</b>								
1981								
<b>УКУПНО</b>	<b>9005230</b>	<b>2185087</b>	<b>1379255</b>	<b>1401225</b>	<b>1719346</b>	<b>1417773</b>	<b>872522</b>	<b>30022</b>
Активно	4032755	2373	572568	1136227	1295077	752650	259832	14028
Лица с личним приходом	702358	5629	8587	8223	51020	315815	309751	3333
Издржавано	4270117	2177085	798100	256775	373249	349308	302939	12661
1991 <sup>1)</sup>								
<b>УКУПНО</b>	<b>9441305</b>	<b>2169848</b>	<b>1382571</b>	<b>1298203</b>	<b>1817886</b>	<b>1723242</b>	<b>980010</b>	<b>69545</b>
Активно	4171907	-	569263	1070849	1482923	796559	226735	25578
Лица с личним приходом	1094616	8670	12026	13127	59255	525917	457299	18322
Издржавано	4174782	2161178	801282	214227	275708	400766	295976	25645
<b>ЦЕНТРАЛНА СРБИЈА</b>								
1981								
<b>УКУПНО</b>	<b>5491043</b>	<b>1143081</b>	<b>786955</b>	<b>896142</b>	<b>1115076</b>	<b>958672</b>	<b>570689</b>	<b>20428</b>
Активно	2820556	2194	376181	772238	896799	562317	200524	10303
Лица с личним приходом	431834	3563	5192	4343	30562	201867	184010	2297
Издржавано	2238653	1137324	405582	119561	187715	194488	186155	7828
1991 <sup>1)</sup>								
<b>УКУПНО</b>	<b>5582611</b>	<b>1070086</b>	<b>737724</b>	<b>748214</b>	<b>1156816</b>	<b>1152236</b>	<b>655499</b>	<b>62036</b>
Активно	2751193	-	328689	653744	993137	576354	176694	22575
Лица с личним приходом	703779	4772	7111	7441	34967	341278	291761	16449
Издржавано	2127639	1065314	401924	87029	128712	234604	187044	23012
<b>ВОЈВОДИНА</b>								
1981								
<b>УКУПНО</b>	<b>1969181</b>	<b>392828</b>	<b>283756</b>	<b>315536</b>	<b>402664</b>	<b>340087</b>	<b>229494</b>	<b>4816</b>
Активно	862337	74	119602	258118	292667	143154	46740	1982
Лица с личним приходом	225067	1735	2444	2504	13764	95888	107951	781
Издржавано	881777	391019	161710	54914	96233	101045	74803	2053
1991 <sup>1)</sup>								
<b>УКУПНО</b>	<b>1966367</b>	<b>379827</b>	<b>252553</b>	<b>277006</b>	<b>417439</b>	<b>396566</b>	<b>237478</b>	<b>5498</b>
Активно	871704	-	115963	235975	338557	145185	33872	2152
Лица с личним приходом	323256	2874	3530	4042	17497	153417	140309	1587
Издржавано	771407	376953	133060	36989	61385	97964	63297	1759
<b>КОСОВО И МЕТОХИЈА</b>								
1981								
<b>УКУПНО</b>	<b>1545006</b>	<b>649178</b>	<b>308544</b>	<b>189547</b>	<b>201606</b>	<b>119014</b>	<b>72339</b>	<b>4778</b>
Активно	349862	105	76785	105871	105611	47179	12568	1743
Лица с личним приходом	45457	331	951	1376	6694	18060	17790	255
Издржавано	1149687	648742	230808	82300	89301	53775	41981	2780
1991 <sup>1)</sup>								
<b>УКУПНО</b>	<b>1892327</b>	<b>719935</b>	<b>392294</b>	<b>272983</b>	<b>243631</b>	<b>174440</b>	<b>87033</b>	<b>2011</b>
Активно	549010	-	124611	181130	151229	75020	16169	851
Лица с личним приходом	67581	1024	1385	1644	6791	31222	25229	286
Издржавано	1275736	718911	266298	90209	85611	68198	45635	874

<sup>1)</sup> За Косово и Метохију и општине Бујановац и Прешево подаци су процењени.

### 3-12. ПОЉОПРИВРЕДНО СТАНОВНИШТВО У ЗЕМЉИ ПРЕМА АКТИВНОСТИ И СТАРОСТИ ПО ПОПИСИМА 1981. И 1991.

	Укупно	Испод 15 година	15-24	25-34	35-49	50-64	65 и више	Непознато
<b>РЕПУБЛИКА СРБИЈА</b>								
1981								
<b>УКУПНО</b>	<b>2285053</b>	<b>401308</b>	<b>279771</b>	<b>209316</b>	<b>453368</b>	<b>554454</b>	<b>381637</b>	<b>5199</b>
Активно	1371436	2371	113922	169460	377747	456543	248688	2705
Издржавано	913617	398937	165849	39856	75621	97911	132949	2494
1991 <sup>1)</sup>								
<b>УКУПНО</b>	<b>1694045</b>	<b>292984</b>	<b>202448</b>	<b>144108</b>	<b>263884</b>	<b>471731</b>	<b>312528</b>	<b>6362</b>
Активно	1040699	-	94207	117100	221736	388517	215395	3744
Издржавано	653346	292984	108241	27008	42148	83214	97133	2618
<b>ЦЕНТРАЛНА СРБИЈА</b>								
1981								
<b>УКУПНО</b>	<b>1513603</b>	<b>190587</b>	<b>162637</b>	<b>145886</b>	<b>319893</b>	<b>408594</b>	<b>282493</b>	<b>3513</b>
Активно	1075766	2192	91144	133382	292767	361007	193147	2127
Издржавано	437837	188395	71493	12504	27126	47587	89346	1386
1991 <sup>1)</sup>								
<b>УКУПНО</b>	<b>1035988</b>	<b>107853</b>	<b>94438</b>	<b>77039</b>	<b>174132</b>	<b>347557</b>	<b>229332</b>	<b>5637</b>
Активно	754544	-	55784	67550	155954	303040	168826	3390
Издржавано	281444	107853	38654	9489	18178	44517	60506	2247
<b>ВОЈВОДИНА</b>								
1981								
<b>УКУПНО</b>	<b>391426</b>	<b>52094</b>	<b>41614</b>	<b>33246</b>	<b>85877</b>	<b>103935</b>	<b>73998</b>	<b>662</b>
Активно	213307	74	10536	23183	61560	73091	44527	336
Издржавано	178119	52020	31078	10063	24317	30844	29471	326
1991								
<b>УКУПНО</b>	<b>269438</b>	<b>39966</b>	<b>23885</b>	<b>24432</b>	<b>49878</b>	<b>78193</b>	<b>52546</b>	<b>538</b>
Активно	149583	-	9060	17718	35873	54500	32153	279
Издржавано	119855	39966	14825	6714	14005	23693	20393	259
<b>КОСОВО И МЕТОХИЈА</b>								
1981								
<b>УКУПНО</b>	<b>380024</b>	<b>158627</b>	<b>75520</b>	<b>30184</b>	<b>47598</b>	<b>41925</b>	<b>25146</b>	<b>1024</b>
Активно	82363	105	12242	12895	23420	22445	11014	242
Издржавано	297661	158522	63278	17289	24178	19480	14132	782
1991 <sup>1)</sup>								
<b>УКУПНО</b>	<b>388619</b>	<b>145165</b>	<b>84125</b>	<b>42637</b>	<b>39874</b>	<b>45981</b>	<b>30650</b>	<b>187</b>
Активно	136572	-	29363	31832	29909	30977	14416	75
Издржавано	252047	145165	54762	10805	9965	15004	16234	112

<sup>1)</sup> За Косово и Метохију и општине Бујановац и Прешево подаци су процењени.

### 3-13. ПОЉОПРИВРЕДНО СТАНОВНИШТВО У ЗЕМЉИ ПРЕМА АКТИВНОСТИ И ПОЛУ, ПО ПОПИСИМА 1981. И 1991.

	1981			1991 <sup>1)</sup>					
	свега	мушко	женско	свега	%	мушко	%	женско	%
<b>РЕПУБЛИКА СРБИЈА</b>									
<b>УКУПНО</b>	<b>2285053</b>	<b>1040821</b>	<b>1244232</b>	<b>1694045</b>	<b>100,0</b>	<b>789749</b>	<b>100,0</b>	<b>904296</b>	<b>100,0</b>
Активно	1371436	715746	655690	1040699	61,4	558217	70,7	482482	53,4
Издржавано	913617	325075	588542	653346	38,6	231532	29,3	421814	46,6
<b>ЦЕНТРАЛНА СРБИЈА</b>									
<b>УКУПНО</b>	<b>1513603</b>	<b>659047</b>	<b>854556</b>	<b>1035988</b>	<b>100,0</b>	<b>458301</b>	<b>100,0</b>	<b>577687</b>	<b>100,0</b>
Активно	1075766	499546	576220	754544	72,8	368371	80,4	386173	66,8
Издржавано	437837	159501	278336	281444	27,2	89930	19,6	191514	33,2
<b>ВОЈВОДИНА</b>									
<b>УКУПНО</b>	<b>391426</b>	<b>187901</b>	<b>203525</b>	<b>269438</b>	<b>100,0</b>	<b>135940</b>	<b>100,0</b>	<b>133498</b>	<b>100,0</b>
Активно	213307	140656	72651	149583	55,5	105618	77,7	43965	32,9
Издржавано	178119	47245	130874	119855	44,5	30322	22,3	89533	67,1
<b>КОСОВО И МЕТОХИЈА</b>									
<b>УКУПНО</b>	<b>380024</b>	<b>193873</b>	<b>186151</b>	<b>388619</b>	<b>100,0</b>	<b>195508</b>	<b>100,0</b>	<b>193111</b>	<b>100,0</b>
Активно	82363	75544	6819	136572	35,1	84228	43,1	52344	27,1
Издржавано	297661	118329	179332	252047	64,9	111280	56,9	140767	72,9

<sup>1)</sup> За Косово и Метохију и општине Бујановац и Прешево подаци су процењени.

### 3-14. ДОМАЋИНСТВА ПРЕМА БРОЈУ ЧЛАНОВА, ПО ПОПИСИМА 1948, 1953, 1961, 1971, 1981, И 1991.

	Укупно	Број чланова домаћинства							
		1	2	3	4	5	6	7	8 и више
<b>РЕПУБЛИКА СРБИЈА</b>									
1948	1485737	178451	216484	227056	238170	205859	156208	101542	161967
1953	1616671	185089	244364	263235	273654	219647	165764	105354	159564
1961	1929235	251537	316363	337378	366923	257831	176452	97009	125742
1971	2248038	282866	396731	455015	482528	265535	167976	84789	112598
1981	2568761	340183	512762	518946	584162	247328	164490	79703	121187
1991 <sup>1)</sup>	2707402	376704	579166	488547	614568	255054	177936	81532	133895
<b>ЦЕНТРАЛНА СРБИЈА</b>									
1948	911692	109445	113338	124836	142978	134809	107115	70549	108622
1953	1002129	114294	130029	148307	166777	145561	116402	74576	106183
1961	1215900	161134	180470	203899	233982	173874	123929	66471	72141
1971	1446478	187334	245437	295339	320924	180660	116950	53766	46068
1981	1661576	220355	330980	348393	397714	167181	113378	47639	35936
1991 <sup>1)</sup>	1732900	242918	382519	328003	416694	169337	120325	44148	28956
<b>ВОЈВОДИНА</b>									
1948	459509	61962	94670	91044	81570	56087	34806	18997	20373
1953	488670	63451	105555	103136	91753	57815	33655	17323	15982
1961	560737	80683	124875	119818	114673	63771	33065	13958	9894
1971	613453	86304	138726	144704	139301	60749	27420	9802	6447
1981	678315	111390	167501	154226	159542	51191	22875	7200	4390
1991	685256	122816	177749	139294	163369	49862	22801	6135	3230
<b>КОСОВО И МЕТОХИЈА</b>									
1948	114536	7044	8476	11176	13622	14963	14287	11996	32972
1953	125872	7344	8780	11792	15124	16271	15707	13455	37399
1961	152598	9720	11018	13661	18268	20186	19458	16580	43707
1971	188107	9228	12568	14972	22303	24126	23606	21221	60083
1981	228870	8438	14281	16327	26906	28956	28237	24864	80861
1991 <sup>1)</sup>	289246	10970	18898	21250	34505	35855	34810	31249	101709

<sup>1)</sup> За Косово и Метохију и општине Бујановац и Прешево подаци су процењени.

### 3-15. ДОМАЋИНСТВА ПРЕМА БРОЈУ ЧЛАНОВА, ПО ПОПИСИМА 1948, 1953, 1961, 1971, 1981. И 1991.

Учешће у укупном у %

	Укупно	Број чланова домаћинства							
		1	2	3	4	5	6	7	8 и више
<b>РЕПУБЛИКА СРБИЈА</b>									
1948	100,0	12,0	14,6	15,3	16,0	13,9	10,5	6,8	10,9
1953	100,0	11,4	15,1	16,3	16,9	13,6	10,3	6,5	9,9
1961	100,0	13,0	16,4	17,5	19,0	13,4	9,1	5,0	6,5
1971	100,0	12,6	17,6	20,2	21,5	11,8	7,5	3,8	5,0
1981	100,0	13,2	20,0	20,2	22,7	9,6	6,4	3,1	4,7
1991 <sup>1)</sup>	100,0	13,9	21,4	18,0	22,7	9,4	6,6	3,0	4,9
<b>ЦЕНТРАЛНА СРБИЈА</b>									
1948	100,0	12,0	12,4	13,7	15,7	14,8	11,7	7,7	11,9
1953	100,0	11,4	13,0	14,8	16,6	14,5	11,6	7,4	10,6
1961	100,0	13,3	14,8	16,8	19,2	14,3	10,2	5,5	5,9
1971	100,0	13,0	17,0	20,4	22,2	12,5	8,1	3,7	3,2
1981	100,0	13,3	19,9	21,0	23,9	10,1	6,8	2,9	2,2
1991 <sup>1)</sup>	100,0	14,0	22,1	18,9	24,0	9,8	6,9	2,5	1,7
<b>ВОЈВОДИНА</b>									
1948	100,0	13,5	20,6	19,8	17,8	12,2	7,6	4,1	4,4
1953	100,0	13,0	21,6	21,1	18,8	11,8	6,9	3,5	3,3
1961	100,0	14,4	22,3	21,4	20,5	11,4	5,9	2,5	1,8
1971	100,0	14,1	22,6	23,6	22,7	9,9	4,5	1,6	1,1
1981	100,0	16,4	24,7	22,7	23,5	7,5	3,4	1,1	0,6
1991	100,0	17,9	25,9	20,3	23,8	7,3	3,3	0,9	0,5
<b>КОСОВО И МЕТОХИЈА</b>									
1948	100,0	6,2	7,4	9,8	11,9	13,1	12,5	10,5	28,8
1953	100,0	5,8	7,0	9,4	12,0	12,9	12,5	10,7	29,7
1961	100,0	6,4	7,2	9,0	12,0	13,2	12,8	10,9	28,6
1971	100,0	4,9	6,7	8,0	11,9	12,8	12,5	11,3	31,9
1981	100,0	3,7	6,2	7,1	11,8	12,7	12,3	10,9	35,3
1991 <sup>1)</sup>	100,0	3,8	6,5	7,3	11,9	12,4	12,0	10,8	35,2

<sup>1)</sup> За Косово и Метохију и општине Бујановац и Прешево подаци су процењени.

## 3-16. РОЂЕНИ

	Република Србија					
	1953	1961	1971	1981	1991	1999 <sup>2)</sup>
<b>ЖИВОРОЂЕНИ</b>						
<b>УКУПНО</b>	<b>186267</b>	<b>155783</b>	<b>151130</b>	<b>151518</b>	<b>142641</b>	<b>72222</b>
Мушки	96271	80083	78231	78661	73970	37433
Женски	89996	75700	72899	72857	68671	34789
<i>Месно њорођаја</i>						
Здравствена организација	49879 <sup>1)</sup>	70918 <sup>1)</sup>	100947	123713	123670	70799
Друго место	138301 <sup>1)</sup>	86508 <sup>1)</sup>	50183	27805	18971	1423
<i>Стручна помоћ</i>						
Са стручном помоћи	73348 <sup>1)</sup>	82771 <sup>1)</sup>	105391	126204	126187	71415
Без стручне помоћи	114832 <sup>1)</sup>	74655 <sup>1)</sup>	45739	25314	16454	807
<i>Староси мајке</i>						
Испод 15 година	21	59	174	177	46	47
15 - 19	16228	17576	24760	16617	14527	6572
15	185	290	550	460	488	231
16	736	1147	1931	1326	1118	550
17	2048	3008	4454	2633	2426	1022
18	4929	5212	7872	4779	4112	1864
19	8330	7919	9953	7419	6383	2905
20 - 24	69070	54883	59346	55006	50184	24452
20	11441	9726	12199	10007	8528	3900
21	13305	10999	13105	11309	9863	4586
22	13901	11121	12362	11443	10482	4913
23	15937	11639	11592	11081	10791	5618
24	14486	11398	10088	11166	10520	5435
25 - 29	56939	45677	32358	46196	43751	22936
25	14324	10848	7504	10952	9939	5280
26	12703	10316	7094	10545	9603	4962
27	11391	9401	6549	9474	8860	4707
28	9887	8132	5691	8408	8013	4145
29	8634	6980	5520	6817	7336	3842
30 - 34	25946	23226	19956	21598	22738	12305
35 - 39	9935	9365	9954	7407	8511	4707
40 - 44	6238	3567	3222	2329	1898	873
45 - 49	1434	1000	429	314	147	76
50 и више година	388	319	184	52	66	12
Непознато	68	111	747	1822	773	242
<i>Ред рођења деце</i>						
Прво	63537	60698	63151	60403	59080	36825
Друго	52468	42927	44648	49960	47340	26003
Треће	30293	19113	14619	15066	17488	6916
Четврто	15720	11504	8602	7788	7660	1604
Пето	9181	7520	6218	5228	4043	480
Шесто	5707	5360	4594	3678	2321	195
Седмо	3720	3526	3283	2601	1355	99
Осмо	2207	2204	2362	1617	727	46
Девето и више	3023	2873	2933	2038	711	47
Непознато	411	58	720	3139	1916	7
<i>Рођени</i>						
У браку	171068	136933	133607	135243	122582	57661
Ван брака	15199	18850	17523	16275	20059	14561
<b>МРТВОРОЂЕНИ</b>						
<b>УКУПНО</b>	<b>1913</b>	<b>1643</b>	<b>1282</b>	<b>1059</b>	<b>825</b>	<b>386</b>
Мушки	1099	782	727	540	430	212
Женски	814	861	555	519	395	174

1) Укључена су сва живорођена и мртворођена деца.

2) Не располаже се подацима за Косово и Метохију.

## 3-16. РОЂЕНИ (наставак)

	Централна Србија		Војводина		Косово и Метохија		
	1991	1999	1991	1999	1991	1999	
<b>ЖИВОРОЂЕНИ</b>							
<b>УКУПНО</b>	<b>67443</b>	<b>53536</b>	<b>22935</b>	<b>18686</b>	<b>52263</b>		...
Мушки	34733	27705	11706	9728	27531		...
Женски	32710	25831	11229	8958	24732		...
<i>Место њорођаја</i>							
Здравствена организација	65129	52304	22700	18495	35841		...
Друго место	2314	1232	235	191	16422		...
<i>Стручна помоћ</i>							
Са стручном помоћи	65832	52780	22863	18635	37492		...
Без стручне помоћи	1611	756	72	51	14771		...
<i>Старосн мајке</i>							
Испод 15 година	45	30	1	17	-		...
15 - 19	8479	4817	2623	1755	3425		...
15	284	163	131	68	73		...
16	700	399	212	151	206		...
17	1516	740	434	282	476		...
18	2412	1377	717	487	983		...
19	3567	2138	1129	767	1687		...
20 - 24	24936	18249	8259	6203	16989		...
20	4585	2922	1424	978	2519		...
21	5126	3397	1542	1189	3195		...
22	5210	3710	1730	1203	3542		...
23	5117	4206	1824	1412	3850		...
24	4898	4014	1739	1421	3883		...
25 - 29	19650	16939	7233	5997	16868		...
25	4483	3903	1758	1377	3698		...
26	4299	3621	1575	1341	3729		...
27	3914	3426	1479	1281	3467		...
28	3597	3102	1279	1043	3137		...
29	3357	2887	1142	955	2837		...
30 - 34	9792	9116	3427	3189	9519		...
35 - 39	3516	3504	1152	1203	3843		...
40 - 44	704	662	204	211	990		...
45 - 49	39	59	4	17	104		...
50 и више	13	11	-	1	53		...
Непознато	269	149	32	93	472		...
<i>Ред рођења дејшеа</i>							
Прво	32762	27381	10815	9444	15503		...
Друго	25746	19268	9153	6735	12441		...
Треће	6035	5162	2069	1754	9384		...
Четврто	1366	1155	435	449	5859		...
Пето	463	329	173	151	3407		...
Шесто	207	131	74	64	2040		...
Седмо	98	54	50	45	1207		...
Осмо	50	25	14	21	663		...
Девето и више	49	24	22	23	640		...
Непознато	667	7	130	-	1119		...
<i>Рођени</i>							
У браку	58307	42994	19746	14667	44529		...
Ван брака	9136	10542	3189	4019	7734		...
<b>МРТВОРОЂЕНИ</b>							
<b>УКУПНО</b>	<b>389</b>	<b>297</b>	<b>132</b>	<b>89</b>	<b>304</b>		...
Мушки	205	158	80	54	145		...
Женски	184	139	52	35	159		...

3-17. СПЕЦИФИЧНЕ СТОПЕ ФЕРТИЛИТЕТА<sup>1)</sup>

	Република Србија					
	1953	1961	1971	1981	1991	1999 <sup>2)</sup>
<b>УКУПНО</b>	<b>98,7</b>	<b>80,4</b>	<b>65,7</b>	<b>64,8</b>	<b>60,8</b>	<b>38,3</b>
<i>Српосрп мајке</i>						
Испод 15 година	0,1	0,2	0,5	0,5	0,1	0,1
15-19 година	47,9	67,4	62,9	49,4	40,5	26,2
15	2,9	5,7	7,3	6,9	6,5	4,7
16	11,3	23,3	24,5	19,9	15,2	11,1
17	30,3	57,9	55,0	39,9	34,3	20,6
18	69,9	98,4	96,0	70,6	58,6	36,9
19	114,5	141,7	129,3	108,7	91,2	56,5
20-24	193,6	180,2	167,8	159,2	147,5	94,0
20	157,4	165,6	161,9	141,5	124,7	75,5
21	187,5	183,1	171,7	161,7	141,2	88,7
22	196,3	183,6	171,1	168,9	153,3	94,6
23	223,7	189,2	169,0	164,6	160,1	107,3
24	203,9	179,2	165,1	160,0	158,8	103,5
25-29	170,6	131,8	123,3	120,6	132,2	90,5
25	202,2	164,4	144,1	148,5	149,5	102,2
26	183,2	149,8	143,6	137,0	148,5	98,2
27	171,3	132,2	127,0	120,7	134,3	93,3
28	154,8	114,4	106,4	106,3	121,0	82,2
29	136,8	100,6	98,7	91,1	108,7	76,2
30-34	103,0	67,4	64,3	62,1	66,2	49,3
35-39	61,7	30,9	28,8	28,8	22,9	18,0
40-44	26,5	19,9	9,5	7,7	5,5	3,0
45-49	6,8	5,0	1,5	0,9	0,6	0,2
50 и више година	2,0	1,3	1,1	0,2	0,2	0,0

3-17. СПЕЦИФИЧНЕ СТОПЕ ФЕРТИЛИТЕТА<sup>1)</sup> (наставак)

	Централна Србија		Војводина		Косово и Метохија	
	1991	1999	1991	1999	1991	1999
<b>УКУПНО</b>	<b>48,0</b>	<b>38,1</b>	<b>47,4</b>	<b>38,8</b>	<b>114,1</b>	...
<i>Српосрп мајке</i>						
Испод 15 година	0,2	0,2	0,0	0,3	-	...
15-19	43,8	26,0	40,9	26,8	33,8	...
15	7,2	4,4	9,8	5,3	3,3	...
16	17,7	10,1	16,2	11,7	10,0	...
17	39,4	20,2	34,4	21,7	24,4	...
18	63,8	37,0	57,4	36,9	49,4	...
19	93,1	56,2	89,6	57,3	88,4	...
20-24	132,1	94,3	130,7	93,1	192,3	...
20	120,6	76,6	115,7	72,4	139,5	...
21	132,9	88,8	124,7	88,4	169,0	...
22	137,5	95,9	134,9	90,5	200,1	...
23	136,6	107,5	143,7	106,5	223,0	...
24	132,8	101,9	133,9	108,2	236,4	...
25-29	104,7	88,6	107,9	96,2	220,4	...
25	121,5	100,3	132,3	107,8	226,1	...
26	119,4	95,2	122,0	107,5	236,1	...
27	105,3	90,3	111,2	102,7	222,7	...
28	94,3	81,5	95,8	84,2	211,7	...
29	85,1	75,6	80,6	77,9	203,0	...
30-34	47,0	49,1	46,7	49,9	152,9	...
35-39	14,6	18,1	14,2	17,5	78,0	...
40-44	3,2	3,1	2,6	2,8	23,8	...
45-49	0,3	0,2	0,1	0,2	3,0	...
50 и више година	0,1	0,1	-	0,0	1,5	...

Извор: Демографска статистика 1999.

1) Специфичне стопе фертилитета представљају односе између броја живорођене деце рођене од мајки одређене старости према 1000 жена те исте старости.

2) Не располаже се подацима за Косово и Метохију.



**3-18. УМРЛИ ПРЕМА МЕСТУ СМРТИ И ЛЕЧЕЊУ**

	Република Србија				
	1961	1971	1981	1991	1999 <sup>1)</sup>
<b>УКУПНО</b>	<b>69749</b>	<b>76184</b>	<b>87763</b>	<b>97598</b>	<b>101444</b>
<i>Место смрти</i>					
Здравствена организација	11312	18469	27727	35046	33832
Друго место	58437	57715	60036	62552	67612
% умрлих у здравственој организацији	16,2	24,2	31,6	35,9	33,4
<i>Лечење</i>					
Лечени	38150	49122	75040	87955	93821
Нису лечени	31599	27062	12723	9643	7623
% лечених	54,7	64,5	85,5	90,1	92,5
<i>Узрок смрти дао</i>					
Лекар <sup>2)</sup>	36856	52104	81886	97598	99221
Друго лице	32893	24080	5877	-	2223
% умрлих за које је податке о узроку смрти дао лекар	52,8	68,4	93,3	100,0	97,8

**3-18. УМРЛИ ПРЕМА МЕСТУ СМРТИ И ЛЕЧЕЊУ (наставка)**

	Централна Србија		Војводина		Косово и Метохија	
	1991	1999	1991	1999	1991	1999
<b>УКУПНО</b>	<b>62523</b>	<b>72173</b>	<b>26549</b>	<b>29271</b>	<b>8526</b>	...
<i>Место смрти</i>						
Здравствена организација	23427	24326	8874	9506	2745	...
Друго место	39096	47847	17675	19765	5781	...
% умрлих у здравственој организацији	37,5	33,7	33,4	32,5	32,2	...
<i>Лечење</i>						
Лечени	56555	66033	24813	27788	6587	...
Нису лечени	5968	6140	1736	1483	1939	...
% лечених	90,5	91,5	93,5	94,9	77,3	...
<i>Узрок смрти дао</i>						
Лекар <sup>2)</sup>	62523	69957	26549	29264	8526	...
Друго лице	-	2216	-	7	-	...
% умрлих за које је податке о узроку смрти дао лекар	100,0	96,9	100,0	100,0	100,0	...

1) Не располаже се подацима за Косово и Метохију.

2) Лекар који је лечио, обдуктор и лекар прегледач мртваца.

## 3-19. УМРЛИ ПРЕМА СТАРОСТИ И ПОЛУ

	Република Србија					
	1953	1961	1971	1981	1991	1999 <sup>1)</sup>
<b>УКУПНО<sup>2)</sup></b>	<b>84894</b>	<b>69749</b>	<b>76184</b>	<b>87763</b>	<b>97598</b>	<b>101444</b>
Мушки	41849	34341	39560	46532	52919	52432
Женски	43045	35408	36624	41231	44679	49012
0 година						
Мушки	10779	6800	4184	2878	1737	458
Женски	9407	6117	3843	2431	1342	334
1 - 4						
Мушки	3398	1235	713	419	270	64
Женски	3470	1266	739	383	191	59
5 - 9						
Мушки	611	296	220	207	120	63
Женски	550	236	142	148	90	49
10 - 14						
Мушки	403	226	201	163	125	69
Женски	280	153	121	101	78	46
15 - 19						
Мушки	581	310	370	228	370	205
Женски	627	261	208	129	122	94
20 - 24						
Мушки	762	459	498	414	569	354
Женски	852	424	234	195	149	106
25 - 29						
Мушки	754	593	448	533	574	342
Женски	874	614	226	232	194	127
30 - 34						
Мушки	598	699	557	600	742	373
Женски	791	639	332	289	250	167
35 - 39						
Мушки	511	623	885	655	1024	602
Женски	602	599	583	339	474	336
40 - 44						
Мушки	1059	571	1278	1140	1415	1127
Женски	1045	490	771	630	647	572
45 - 49						
Мушки	1532	962	1449	1928	1544	2137
Женски	1213	816	983	1035	762	1131
50 - 54						
Мушки	2082	1790	1283	3023	2887	2481
Женски	1638	1438	875	1599	1424	1284
55 - 59						
Мушки	2084	2542	2353	3455	4858	3447
Женски	2025	1827	1571	2172	2403	1945
60 - 64						
Мушки	2585	3265	4202	2828	6574	5793
Женски	2698	2695	2830	1925	3732	3458
65 - 69						
Мушки	3591	3078	5174	4736	6776	8711
Женски	3919	3149	3889	3741	5461	6198
70 - 74						
Мушки	3772	3531	5554	7357	4948	9402
Женски	4369	4341	5228	6310	4657	9160
75 - 79						
Мушки	2966	3435	4181	7346	6343	8282
Женски	3668	4340	5062	7289	6902	10514
80 - 84						
Мушки	2041	2281	3238	5350	6818	3336
Женски	2658	3307	4664	6664	8249	4808
85 и више година						
Мушки	1721	1629	2725	3093	5095	5131
Женски	2347	2686	4297	5484	7524	8602

1) Не располаже се подацима за Косово и Метохију.

2) Разлику до "укупно" чини "непознато".

## 3-19. УМРЛИ ПРЕМА СТАРОСТИ И ПОЛУ (наставак)

	Централна Србија		Војводина		Косово и Метохија	
	1991	1999	1991	1999	1991	1999
<b>УКУПНО<sup>1)</sup></b>	<b>62523</b>	<b>72173</b>	<b>26549</b>	<b>29271</b>	<b>8526</b>	...
Мушки	33584	37541	14180	14891	5155	...
Женски	28939	34632	12369	14380	3371	...
0 година						
Мушки	597	350	166	108	974	...
Женски	442	252	117	82	783	...
1 - 4						
Мушки	90	39	31	25	149	...
Женски	60	45	13	14	118	...
5 - 9						
Мушки	62	53	18	10	40	...
Женски	47	34	20	15	23	...
10 - 14						
Мушки	60	48	34	21	31	...
Женски	43	36	15	10	20	...
15 - 19						
Мушки	220	131	90	74	60	...
Женски	69	58	31	36	22	...
20 - 24						
Мушки	353	256	149	98	67	...
Женски	94	80	26	26	29	...
25 - 29						
Мушки	324	261	161	81	89	...
Женски	111	109	47	18	36	...
30 - 34						
Мушки	425	269	233	104	84	...
Женски	151	130	65	37	34	...
35 - 39						
Мушки	601	408	320	194	103	...
Женски	301	238	123	98	50	...
40 - 44						
Мушки	857	763	420	364	138	...
Женски	417	388	167	184	63	...
45 - 49						
Мушки	859	1474	504	663	181	...
Женски	451	804	217	327	94	...
50 - 54						
Мушки	1696	1666	918	815	273	...
Женски	873	847	416	437	135	...
55 - 59						
Мушки	3058	2319	1433	1128	367	...
Женски	1564	1356	652	589	187	...
60 - 64						
Мушки	4266	3954	1789	1839	519	...
Женски	2473	2429	1022	1029	237	...
65 - 69						
Мушки	4538	6228	1824	2483	414	...
Женски	3687	4533	1524	1665	250	...
70 - 74						
Мушки	3148	6927	1414	2475	386	...
Женски	3047	6590	1353	2570	257	...
75 - 79						
Мушки	4042	6152	1819	2130	482	...
Женски	4420	7521	2124	2993	358	...
80 - 84						
Мушки	4668	2391	1698	945	452	...
Женски	5569	3252	2359	1556	321	...
85 и више година						
Мушки	3619	3805	1151	1326	325	...
Женски	5103	5909	2072	2693	349	...

1) Разлику до "укупно" чини "непознато".

**3-20. СПЕЦИФИЧНЕ СТОПЕ МОРТАЛИТЕТА<sup>1)</sup>**

Број умрлих на 1000 становника

	Република Србија					
	1953	1961	1971	1981	1991	1999 <sup>2)</sup>
<b>УКУПНО</b>						
Мушки	12,2	9,1	9,5	10,0	10,9	13,9
Женски	12,0	9,1	8,6	8,8	9,1	12,4
0 година						
Мушки	117,7	89,8	55,9	36,9	23,5	12,0
Женски	107,8	85,6	54,5	33,4	19,5	9,3
1 - 4						
Мушки	10,8	4,3	2,5	1,3	0,9	0,4
Женски	11,6	4,7	2,7	1,3	0,7	0,4
5 - 9						
Мушки	2,0	0,7	0,6	0,5	0,3	0,3
Женски	1,9	0,6	0,4	0,4	0,2	0,2
10 - 14						
Мушки	1,3	0,6	0,6	0,5	0,3	0,3
Женски	0,9	0,4	0,4	0,3	0,2	0,2
15 - 19						
Мушки	1,6	1,1	0,9	0,6	1,0	0,8
Женски	1,8	1,0	0,5	0,4	0,3	0,4
20 - 24						
Мушки	2,1	1,4	1,4	1,1	1,6	1,3
Женски	2,4	1,4	0,7	0,6	0,4	0,4
25 - 29						
Мушки	2,5	1,7	1,7	1,3	1,7	1,3
Женски	2,6	1,8	0,9	0,6	0,6	0,5
30 - 34						
Мушки	2,6	2,1	1,8	1,7	2,1	1,5
Женски	3,1	1,9	1,1	0,8	0,7	0,7
35 - 39						
Мушки	3,7	2,4	2,6	2,5	2,7	2,3
Женски	3,7	2,0	1,7	1,2	1,3	1,3
40 - 44						
Мушки	4,7	3,6	3,9	3,7	4,0	3,9
Женски	4,4	2,7	2,3	1,9	1,9	2,0
45 - 49						
Мушки	7,2	5,5	5,6	5,8	6,3	6,7
Женски	5,8	4,1	3,3	3,0	3,1	3,5
50 - 54						
Мушки	11,4	8,5	8,5	9,6	10,0	10,1
Женски	8,6	6,7	5,1	4,9	4,8	5,1
55 - 59						
Мушки	17,1	13,9	14,7	14,5	16,2	16,7
Женски	13,5	9,7	8,5	7,5	7,6	8,8
60 - 64						
Мушки	27,7	23,3	22,7	21,1	24,5	25,9
Женски	22,0	17,1	14,3	12,2	12,2	13,7
65 - 69						
Мушки	44,7	37,0	35,9	37,0	36,7	40,3
Женски	36,9	28,1	24,4	22,2	22,4	24,1
70 - 74						
Мушки	69,8	57,3	58,1	57,1	55,1	58,1
Женски	58,8	49,5	43,7	44,2	38,1	42,6
75 - 79						
Мушки	109,9	84,3	98,8	92,4	90,9	84,3
Женски	92,9	73,1	81,5	68,7	69,7	74,3
80 - 84						
Мушки	159,0	118,0	142,9	151,5	142,8	120,6
Женски	134,1	113,4	125,7	130,8	122,8	111,6
85 и више година						
Мушки	236,2	174,3	209,9	215,2	245,3	171,3
Женски	199,3	161,6	186,3	217,5	224,1	259,4

<sup>1)</sup> Специфичне стопе морталитета представљају однос умрлих лица одређене старости и пола према 1000 становника (процена на дан 30.06.) исте старости и пола.

<sup>2)</sup> Не располаже се подацима за Косово и Метохију.

3-20. СПЕЦИФИЧНЕ СТОПЕ МОРТАЛИТЕТА <sup>1)</sup> (наставак)

Број умрлих на 1000 становника

	Централна Србија		Војводина		Косово и Метохија	
	1991	1999	1991	1999	1991	1999
<b>УКУПНО</b>						
Мушки	11,7	13,3	14,5	15,6	5,1	...
Женски	9,8	11,8	12,0	14,3	3,5	...
0 година						
Мушки	17,2	12,6	14,2	11,1	35,4	...
Женски	13,5	9,8	10,4	9,1	31,7	...
1 - 4						
Мушки	0,6	0,3	0,7	0,6	1,4	...
Женски	0,4	0,4	0,3	0,4	1,2	...
5 - 9						
Мушки	0,3	0,3	0,3	0,2	0,3	...
Женски	0,3	0,2	0,3	0,3	0,2	...
10 - 14						
Мушки	0,3	0,3	0,5	0,4	0,3	...
Женски	0,2	0,2	0,2	0,2	0,2	...
15 - 19						
Мушки	1,1	0,7	1,3	1,2	0,5	...
Женски	0,4	0,3	0,5	0,5	0,2	...
20 - 24						
Мушки	1,8	1,3	2,3	1,5	0,7	...
Женски	0,5	0,4	0,4	0,4	0,3	...
25 - 29						
Мушки	1,7	1,3	2,3	1,3	1,0	...
Женски	0,6	0,6	0,7	0,3	0,5	...
30 - 34						
Мушки	2,0	1,4	3,1	1,7	1,2	...
Женски	0,7	0,7	0,9	0,6	0,5	...
35 - 39						
Мушки	2,4	2,1	3,8	2,8	1,9	...
Женски	1,2	1,2	1,5	1,4	1,0	...
40 - 44						
Мушки	3,8	3,6	5,3	4,9	3,1	...
Женски	1,9	1,8	2,1	2,5	1,5	...
45 - 49						
Мушки	5,6	6,1	9,2	8,4	4,9	...
Женски	2,9	3,3	3,8	4,1	2,7	...
50 - 54						
Мушки	9,1	9,1	14,0	12,9	7,8	...
Женски	4,5	4,6	6,0	6,6	3,9	...
55 - 59						
Мушки	15,0	15,1	21,5	21,6	12,5	...
Женски	7,3	8,3	9,0	10,1	6,3	...
60 - 64						
Мушки	23,1	23,5	30,5	33,2	20,9	...
Женски	11,8	13,0	14,4	15,7	9,5	...
65 - 69						
Мушки	34,7	37,7	46,0	49,0	28,4	...
Женски	21,9	23,4	25,6	26,4	15,7	...
70 - 74						
Мушки	53,2	57,0	69,5	61,5	37,9	...
Женски	38,6	40,6	43,8	48,4	20,7	...
75 - 79						
Мушки	90,5	86,5	104,9	78,4	61,9	...
Женски	71,3	71,1	76,0	83,7	39,3	...
80 - 84						
Мушки	143,1	130,1	168,1	101,7	90,3	...
Женски	125,3	101,6	136,7	140,6	59,0	...
85 и више година						
Мушки	253,2	217,7	288,4	106,3	130,7	...
Женски	233,4	239,3	249,9	318,2	102,1	...

Извор: Демографска статистика 1999.

<sup>1)</sup> Специфичне стопе морталитета представљају однос умрлих лица одређене старости и пола према 1000 становника (процена на дан 30.06.) исте старости и пола.

## 3-21. УМРЛИ ПРЕМА УЗРОКУ СМРТИ

	Република Србија					
	1953	1961	1971	1981	1991	1999 <sup>1)</sup>
<b>УКУПНО</b>	<b>89842</b>	<b>81881</b>	<b>85089</b>	<b>87763</b>	<b>97598</b>	<b>101444</b>
<b>Мушки</b>	<b>45795</b>	<b>43209</b>	<b>44835</b>	<b>46532</b>	<b>52919</b>	<b>52432</b>
Заразне и паразитарне болести	8781	914	1022	779	539	356
Тумори	1095	6390	6683	7051	8996	9949
Болести крви, крвотворних органа и поремећаји имунитета	52 <sup>2)</sup>	50 <sup>2)</sup>	34 <sup>2)</sup>	33 <sup>2)</sup>	37 <sup>2)</sup>	44
Болести жлезда са унутрашњим лучењем, исхране и метаболизма	139 <sup>3)</sup>	587 <sup>3)</sup>	700 <sup>3)</sup>	609 <sup>3)</sup>	935 <sup>3)</sup>	1072
Душевни поремећаји и поремећаји понашања	...	118	163	178	628	341
Болести нервног система	2532 <sup>4)</sup>	276 <sup>5)</sup>	224 <sup>5)</sup>	245 <sup>5)</sup>	452 <sup>5)</sup>	555
Болести ока и болести ува	...	...	...	...	...	-
Болести система крвотока	4782	21455	22781	23437	26312	27317
Болести система за дисање	6327	2643	2907	2659	2962	2369
Болести система за варење	4278	1760	1842	1934	1769	1803
Болести коже и поткожног ткива	67	2	3	1	2	8
Болести мишићно-коштаног система и везивног ткива	255	4	2	4	9	29
Болести мокраћно-полног система	906	894	936	979	1099	927
Стања у перинаталном периоду	5044	1325	1168	1192	872	284
Урођене anomalije	36	194	157	246	213	118
Симптоми, знаци и патолошки клинички и лабораторијски налази	8833 <sup>6)</sup>	2856	2884	3496	3812	3972
Повреде, тровања и последице деловања спољних фактора	2668	3741	3329	3718	4282	3288
<b>Женски</b>	<b>44047</b>	<b>38672</b>	<b>40254</b>	<b>41231</b>	<b>44679</b>	<b>49012</b>
Заразне и паразитарне болести	7491	690	654	547	411	210
Тумори	1623	4958	5094	5385	6629	7559
Болести крви, крвотворних органа и поремећаји имунитета	45 <sup>2)</sup>	40 <sup>2)</sup>	26 <sup>2)</sup>	37 <sup>2)</sup>	48 <sup>2)</sup>	48
Болести жлезда са унутрашњим лучењем, исхране и метаболизма	137 <sup>3)</sup>	802 <sup>3)</sup>	1020 <sup>3)</sup>	862 <sup>3)</sup>	1250 <sup>3)</sup>	1523
Душевни поремећаји и поремећаји понашања	...	19	41	29	94	91
Болести нервног система	2616 <sup>4)</sup>	157 <sup>5)</sup>	192 <sup>5)</sup>	204 <sup>5)</sup>	357 <sup>5)</sup>	424
Болести ока и болести ува	...	...	...	...	...	-
Болести система крвотока	5554	23155	24515	25154	27092	30685
Болести система за дисање	6140	2200	2322	2169	1881	1524
Болести система за варење	3322	855	850	879	895	1079
Болести коже и поткожног ткива	52	4	2	1	3	13
Болести мишићно-коштаног система и везивног ткива	296	15	9	5	25	96
Болести мокраћно-полног система	874	675	725	748	830	638
Трудноћа, рађање и бабиње	445	25	24	41	17	7
Стања у перинаталном периоду	3891	894	861	803	582	202
Урођене anomalije	47	166	134	210	175	98
Симптоми, знаци и патолошки клинички и лабораторијски налази	10628 <sup>6)</sup>	2711	2634	2858	3043	3562
Повреде, тровања и последице деловања спољних фактора	886	1306	1151	1299	1347	1253
<b>Одојчад</b>	<b>23447</b>	<b>6033</b>	<b>5517</b>	<b>5309</b>	<b>3079</b>	<b>792</b>
Заразне и паразитарне болести	3237	680	568	518	343	15
Болести нервног система, ока и ува	633 <sup>7)</sup>	55	46	67	41	12
Болести система за дисање	4848 <sup>7)</sup>	1579	1499	1015	364	23
Урођене anomalije	59	319	259	399	315	145
Недонесеност	1259	770	664	835	455	57
Хипоксија и асфиксија	56	467	810	396	252	87
Респираторни дистрес	...	22	55	272	247	140
Друга респираторна стања	908 <sup>8)</sup>	62	136	179	151	83
Остала перинатална стања	6635	865	364	284	349	119
Остале болести	3201	297	328	199	177	15
Недовољно дефинисана стања	2500 <sup>8)</sup>	891	764	1107	365	88
Повреде и тровања	111	26	24	38	20	8

1) Не располаже се подацима за Косово и Метохију.

2) Без поремећаја имунитета.

3) Укључени су и поремећаји имунитета.

4) Укључени су душевни поремећаји и болести ока и ува.

5) Укључене су болести ока и ува.

6) Укључено и "непознато".

7) Укључен и респираторни дистрес.

8) Пнеумонија новорођенчета.

## 3-21. УМРЛИ ПРЕМА УЗРОКУ СМРТИ (наставак)

	Централна Србија		Војводина		Косово и Метохија	
	1991	1999	1991	1999	1991	1999
<b>УКУПНО</b>	<b>62523</b>	<b>72173</b>	<b>26549</b>	<b>29271</b>	<b>8526</b>	...
<b>Мушки</b>	<b>33584</b>	<b>37541</b>	<b>14180</b>	<b>14891</b>	<b>5155</b>	...
Заразне и паразитарне болести	237	260	62	96	240	...
Тумори	5762	6977	2638	2972	596	...
Болести крви, крвотворних органа и поремећаји имунитета	29 <sup>1)</sup>	29	7 <sup>1)</sup>	15	1 <sup>1)</sup>	...
Болести жлезда са унутрашњим лучењем, исхране и метаболизма	584 <sup>2)</sup>	648	255 <sup>2)</sup>	424	96 <sup>2)</sup>	...
Душевни поремећаји и поремећаји понашања	466	203	151	138	11	...
Болести нервног система	309 <sup>3)</sup>	406	72 <sup>3)</sup>	149	71 <sup>3)</sup>	...
Болести ока и болести ува	...	-	...	-	...	...
Болести система крвотока	16504	19419	7538	7898	2270	...
Болести система за дисање	1919	1697	721	672	322	...
Болести система за варење	1061	1266	600	537	108	...
Болести коже и поткожног ткива	1	5	-	3	1	...
Болести мишићно-коштаног система и везивног ткива	6	11	3	18	-	...
Болести мокраћно-полног система	765	750	183	177	151	...
Стања у перинаталном периоду	359	219	106	65	407	...
Урођене аномалије	109	80	38	38	66	...
Симптоми, знаци патолошки клинички и лабораторијски налази	2606	3310	425	662	781	...
Повреде, тровања и последице деловања спољних фактора	2867	2261	1381	1027	34	...
<b>Женски</b>	<b>28939</b>	<b>34632</b>	<b>12369</b>	<b>14380</b>	<b>3371</b>	...
Заразне и паразитарне болести	152	159	33	51	226	...
Тумори	4398	5365	1963	2194	268	...
Болести крви, крвотворних органа и поремећаји имунитета	36 <sup>1)</sup>	24	8 <sup>1)</sup>	24	4 <sup>1)</sup>	...
Болести жлезда са унутрашњим лучењем, исхране и метаболизма	813 <sup>2)</sup>	908	342 <sup>2)</sup>	615	95 <sup>2)</sup>	...
Душевни поремећаји и поремећаји понашања	68	39	25	52	1	...
Болести нервног система	270 <sup>3)</sup>	333	49 <sup>3)</sup>	91	38 <sup>3)</sup>	...
Болести ока и болести ува	...	-	...	-	...	...
Болести система крвотока	17319	21485	8202	9200	1571	...
Болести система за дисање	1199	1063	455	461	227	...
Болести система за варење	572	773	275	306	48	...
Болести коже и поткожног ткива	2	6	1	7	-	...
Болести мишићно-коштаног система и везивног ткива	18	47	7	49	-	...
Болести мокраћно-полног система	576	489	164	149	90	...
Трудноћа, рађање и бабиње	13	6	1	1	3	...
Стања у перинаталном периоду	233	159	59	43	290	...
Урођене аномалије	99	64	30	34	46	...
Симптоми, знаци и патолошки клинички и лабораторијски налази	2241	2857	343	705	459	...
Повреде, тровања и последице деловања спољних фактора	930	855	412	398	5	...
<b>Одојчад</b>	<b>1039</b>	<b>602</b>	<b>283</b>	<b>190</b>	<b>1757</b>	...
Заразне и паразитарне болести	35	12	4	3	304	...
Болести нервног система, ока и ува	15	11	7	1	19	...
Болести система за дисање	58	16	9	7	297	...
Урођене аномалије	168	103	47	42	100	...
Недонесеност	143	47	69	10	243	...
Хипоксија и асфиксија	123	74	20	13	109	...
Респираторни дистрес	130	118	17	22	100	...
Друга респираторна стања	51	54	36	29	64	...
Остала перинатална стања	145	85	23	34	181	...
Остале болести	49	9	14	6	114	...
Недовољно дефинисана стања	108	67	32	21	225	...
Повреде и тровања	14	6	5	2	1	...

1) Без поремећаја имунитета.

2) Укључени су и поремећаји имунитета.

3) Укључене су болести ока и ува.

## 3-22. УМРЛА ОДОЈЧАД ПРЕМА СТАРОСТИ

	Република Србија					
	1950	1979	1980	1981	1991	1999 <sup>1)</sup>
<b>УКУПНО</b>	<b>23447</b>	<b>6033</b>	<b>5517</b>	<b>5309</b>	<b>3079</b>	<b>792</b>
<i>Сџаросџ</i>						
0 - 27 дана	9162	2733	2493	2391	1822	579
До 24 часа	1025	865	785	781	567	215
0 - 6 дана	4003	2081	1932	1907	1444	465
7 - 13 дана	2387	299	298	236	185	55
14 - 20 дана	1615	192	150	156	109	34
21 - 27 дана	1121	161	113	92	84	25
28 дана до 2 месеца	5182	1178	1050	1068	462	106
3 - 5 месеци	4398	1090	1042	1040	432	57
6 - 11 месеци	4741	1032	932	810	363	50

## 3-22. УМРЛА ОДОЈЧАД ПРЕМА СТАРОСТИ (наставка)

	Централна Србија		Војводина		Косово и Метохија	
	1991	1999	1991	1999	1991	1999
<b>УКУПНО</b>	<b>1039</b>	<b>602</b>	<b>283</b>	<b>190</b>	<b>1757</b>	<b>...</b>
<i>Сџаросџ</i>						
0 - 27 дана	749	451	212	128	861	...
До 24 часа	282	181	58	34	227	...
0 - 6 дана	599	372	179	93	666	...
7 - 13 дана	73	43	15	12	97	...
14 - 20 дана	42	23	8	11	59	...
21 - 27 дана	35	13	10	12	39	...
28 дана до 2 месеца	133	76	30	30	299	...
3 - 5 месеци	93	41	23	16	316	...
6 - 11 месеци	64	34	18	16	281	...

1) Не располаже се подацима за Косово и Метохију.



### 3-23. УМРЛИ УСЛЕД НЕСРЕЋНОГ СЛУЧАЈА, САМОУБИСТВА И УБИСТВА

	Република Србија					
	1956	1979	1980	1981	1991	1999 <sup>1)</sup>
<b>НЕСРЕЋНИ СЛУЧАЈЕВИ</b>						
<b>УКУПНО</b>	<b>1967</b>	<b>3742</b>	<b>3204</b>	<b>3467</b>	<b>3937</b>	<b>2446</b>
<i>Пол</i>						
Мушки	1464	2892	2463	2634	3104	1801
Женски	503	850	741	833	833	645
<i>Сџаросџ</i>						
0 - 4 године	292	147	111	140	79	26
5 - 9	137	120	111	120	62	34
10 - 14	95	93	75	73	53	32
15 - 19	158	195	132	123	232	112
20 - 49	777	1706	1405	1535	1834	905
50 и више година	496	1473	1361	1454	1611	1325
Непознато	12	8	9	22	66	12
<i>Сџолњи узрок несрећног случаја</i>						
Саобраћајни удеси	337	2612	2160	2315	1452	818
Падови	334	258	261	262	132	191
Задесна дављења и потапања и други удеси који угрожавају дисање	430	247	239	284	170	117
Излагање диму, ватри и пламену	63	43	40	39	77	53
Случајна тровања и излагања штетним супстанцама	84	64	72	95	70	43
Остали узроци	719	518	432	472	2036	1224
<b>САМОУБИСТВА</b>						
<b>УКУПНО</b>	<b>758</b>	<b>1090</b>	<b>1143</b>	<b>1341</b>	<b>1475</b>	<b>1572</b>
<i>Пол</i>						
Мушки	490	693	773	932	1017	1092
Женски	268	397	370	409	458	480
<i>Сџаросџ</i>						
10 - 14	3	7	2	21	7	6
15 - 19	36	43	30	34	27	45
20 - 49	365	377	406	466	473	499
50 и више година	352	660	690	796	963	1021
Непознато	2	3	5	24	5	1
<i>Начин и средсџво извршења самоубиства</i>						
Тровање	90	92	101	147	114	107
Вешање, дављење, гушење	468	716	774	917	981	947
Дављење и потапање	66	74	74	68	69	70
Ватрено оружје и експлозив	42	58	57	63	125	239
Оштри предмети	25	41	44	35	16	22
Скок са висине	20	15	17	19	43	39
Други и неозначени начини	47	94	76	97	127	148

<sup>1)</sup> Не располаже се подацима за Косово и Метохију.

### 3-23. УМРЛИ УСЛЕД НЕСРЕЋНОГ СЛУЧАЈА, САМОУБИСТВА И УБИСТВА (наставак)

	Република Србија					
	1956	1979	1980	1981	1991	1999 <sup>1)</sup>
<b>УБИСТВА</b>						
<b>УКУПНО</b>	<b>286</b>	<b>215</b>	<b>133</b>	<b>209</b>	<b>217</b>	<b>243</b>
<i>Пол</i>						
Мушки	215	156	93	152	161	164
Женски	71	59	40	57	56	79
<i>Старосћ</i>						
Испод 10 година	13	5	5	13	1	6
10 - 14	1	3	2	2	4	1
15 - 19	17	12	10	10	18	13
20 - 49	167	133	72	123	116	136
50 и више година	88	60	44	60	76	85
Непознато	-	2	-	1	2	2
<i>Начин и средство извршења убиства</i>						
Вешање и потапање	10	8	3	10	6	18
Ватрено оружје и експлозив	63	39	26	55	78	95
Оштри предмети	120	22	20	37	45	37
Насиље уз примену телесне снаге	...	16	9	14	21	8
Други и неозначени начини	90	130	75	93	67	85

### 3-23. УМРЛИ УСЛЕД НЕСРЕЋНОГ СЛУЧАЈА, САМОУБИСТВА И УБИСТВА (наставак)

	Централна Србија		Војводина		Косово и Метохија	
	1991	1999	1991	1999	1991	1999
<b>НЕСРЕЋНИ СЛУЧАЈЕВИ</b>						
<b>УКУПНО</b>	<b>2800</b>	<b>1773</b>	<b>1104</b>	<b>673</b>	<b>33</b>	<b>...</b>
<i>Пол</i>						
Мушки	2176	1307	898	494	30	...
Женски	624	466	206	179	3	...
<i>Старосћ</i>						
0 - 4 године	59	16	17	10	3	...
5 - 9	42	30	18	4	2	...
10 - 14	35	18	17	14	1	...
15 - 19	150	66	79	46	3	...
20 - 49	1236	655	583	250	15	...
50 и више година	1217	977	386	348	8	...
Непознато	61	11	4	1	1	...
<i>Свољни узрок несрећног случаја</i>						
Саобраћајни удеси	893	581	539	237	20	...
Падови	59	127	72	64	1	...
Задесна дављења и потапања и други удеси који угрожавају дисање	84	61	86	56	-	...
Излагање диму, ватри и пламену	52	29	25	24	-	...
Случајна тровања и излагања штетним супстанцама	43	18	23	25	4	...
Остали узроци	1669	957	359	267	8	...

<sup>1)</sup> Не располаже се подацима за Косово и Метохију.

### 3-23. УМРЛИ УСЛЕД НЕСРЕЋНОГ СЛУЧАЈА, САМОУБИСТВА И УБИСТВА (наставак)

	Централна Србија		Војводина		Косово и Метохија	
	1991	1999	1991	1999	1991	1999
<b>САМОУБИСТВА</b>						
<b>УКУПНО</b>	<b>849</b>	<b>937</b>	<b>623</b>	<b>635</b>	<b>3</b>	...
<i>Пол</i>						
Мушки	584	641	432	451	1	...
Женски	265	296	191	184	2	...
<i>Старосн</i>						
10 - 14	4	5	3	1	-	...
15 - 19	17	26	9	19	1	...
20 - 49	272	300	200	199	1	...
50 и више година	555	606	407	415	1	...
Непознато	1	-	4	1	-	...
<i>Начин и средснво извршења самоубиств</i>						
Тровање	73	67	41	40	-	...
Вешање, давлeње, гушење	520	514	458	433	3	...
Дављење и потапање	37	39	32	31	-	...
Ватрено оружје и експлозив	68	151	57	88	-	...
Оштри предмети	10	12	6	10	-	...
Скок са висине	28	30	15	9	-	...
Други и неозначени начини	113	124	14	24	-	...
<b>УБИСТВА</b>						
<b>УКУПНО</b>	<b>148</b>	<b>163</b>	<b>66</b>	<b>80</b>	<b>3</b>	...
<i>Пол</i>						
Мушки	107	118	51	46	3	...
Женски	41	45	15	34	-	...
<i>Старосн</i>						
Испод 10 година	-	5	1	1	-	...
10 - 14	3	1	1	-	-	...
15 - 19	13	10	5	3	-	...
20 - 49	76	102	37	34	3	...
50 и више година	55	44	21	41	-	...
Непознато	1	1	1	1	-	...
<i>Начин и средснво извршења убиства</i>						
Вешање и потапање	2	7	4	11	-	...
Ватрено оружје и експлозив	51	58	24	37	3	...
Оштри предмети	36	24	9	13	-	...
Насилје уз примену телесне снаге	2	3	19	5	-	...
Други и неозначени начини	57	71	10	14	-	...

## 3-24. ЗАКЉУЧЕНИ БРАКОВИ

	Република Србија					
	1953	1961	1971	1981	1991	1999 <sup>1)</sup>
<b>УКУПНО</b>	<b>70875</b>	<b>70201</b>	<b>77845</b>	<b>69499</b>	<b>57704</b>	<b>37256</b>
<i>Старосл мужа</i>						
Испод 15 година	3	-	5	4	-	-
15 - 19	12551	6464	5476	1789	1395	492
20 - 24	29703	26258	36733	25521	19071	9447
25 - 29	16221	21912	17675	25390	19592	13021
30 - 34	5138	7434	7863	8142	8817	6535
35 - 39	1710	2934	3674	2136	3506	2893
40 - 44	1950	1124	2112	1502	1641	1525
45 - 49	1269	1096	1228	1151	753	1048
50 - 54	836	1033	655	937	645	622
55 и више година	1489	1921	2393	2413	2138	1537
Непознато	5	25	31	514	146	136
<i>Старосл жене</i>						
Испод 15 година	21	17	77	10	-	-
15 - 19	22228	19735	29016	17740	12921	4809
20 - 24	31998	29521	31359	29022	23301	14387
25 - 29	9616	11391	7305	12689	11619	9650
30 - 34	3231	4200	3619	4086	4135	3553
35 - 39	964	2240	2209	1399	1984	1618
40 - 44	1037	955	1442	1063	1153	1027
45 - 49	640	731	1089	925	604	799
50 - 54	481	537	526	709	595	519
55 и више година	653	844	1160	1508	1271	810
Непознато	6	30	43	348	121	84

## 3-24. ЗАКЉУЧЕНИ БРАКОВИ (наставак)

	Централна Србија		Војводина		Косово и Метохија	
	1991	1999	1991	1999	1991	1999
<b>УКУПНО</b>	<b>33698</b>	<b>27165</b>	<b>11447</b>	<b>10091</b>	<b>12559</b>	<b>...</b>
<i>Старосл мужа</i>						
Испод 15 година	-	-	-	-	-	...
15 - 19	754	371	224	121	417	...
20 - 24	10891	6780	3914	2667	4266	...
25 - 29	10997	9565	3722	3456	4873	...
30 - 34	5266	4910	1542	1625	2009	...
35 - 39	2339	2118	705	775	462	...
40 - 44	1073	1116	415	409	153	...
45 - 49	494	739	179	309	80	...
50 - 54	427	410	164	212	54	...
55 и више година	1403	1066	571	471	164	...
Непознато	54	90	11	46	81	...
<i>Старосл жене</i>						
Испод 15 година	-	-	-	-	-	...
15 - 19	7591	3531	2465	1278	2865	...
20 - 24	12834	10440	4426	3947	6041	...
25 - 29	6855	7195	2237	2455	2527	...
30 - 34	2645	2647	849	906	641	...
35 - 39	1367	1160	463	458	154	...
40 - 44	774	690	303	337	76	...
45 - 49	408	558	159	241	37	...
50 - 54	404	346	160	173	31	...
55 и више година	777	547	370	263	124	...
Непознато	43	51	15	33	63	...

1) Не располаже се подацима за Косово и Метохију.

**3-25. РАЗВЕДЕНИ БРАКОВИ**

	Република Србија					
	1953	1961	1971	1981	1991	1999 <sup>1)</sup>
<b>УКУПНО</b>	<b>9717</b>	<b>10609</b>	<b>10111</b>	<b>9797</b>	<b>8372</b>	<b>6353</b>
<i>Трајање брака</i>						
0 година	609	630	676	716	429	225
1	994	940	1163	984	701	368
2	978	1014	1036	923	768	424
3	959	965	898	768	646	412
4	918	794	729	655	531	395
5 - 9	3323	2930	2258	2271	1809	1515
10 - 14	767	1954	1252	1370	1301	1018
15 и више година	1169	1382	2099	2110	2187	1996
<i>Број издржаване деце</i>						
Без деце	5134	5340	5293	4961	3674	2814
Једно	3018	3363	3387	3094	2555	1885
Двоје	1184	1408	1207	1508	1850	1456
Троје и више деце	381	508	224	234	293	198
<i>Коме су додељена деца</i>						
Без издржаване деце	...	...	5293	4961	3674	2814
Мужу	...	...	1389	1114	951	710
Жени	...	...	3130	3467	3534	2663
Мужу и жени	...	...	273	225	195	156
Другим лицима	...	...	17	16	5	3
Организацији друштвених делатности	...	...	3	10	7	2
Остале комбинације	...	...	6	4	6	5

**3-25.РАЗВЕДЕНИ БРАКОВИ (наставка)**

	Централна Србија		Војводина		Косово и Метохија	
	1991	1999	1991	1999	1991	1999
<b>УКУПНО</b>	<b>5459</b>	<b>4531</b>	<b>2559</b>	<b>1822</b>	<b>354</b>	<b>...</b>
<i>Трајање брака</i>						
0 година	306	153	98	72	25	...
1	413	254	248	114	40	...
2	483	332	243	92	42	...
3	411	307	197	105	38	...
4	357	297	148	98	26	...
5 - 9	1159	1084	567	431	83	...
10 - 14	868	736	384	282	49	...
15 и више година	1462	1368	674	628	51	...
<i>Број издржаване деце</i>						
Без деце	2284	2044	1241	770	149	...
Једно	1765	1286	704	599	86	...
Двоје	1242	1063	550	393	58	...
Троје и више деце	168	138	64	60	61	...
<i>Коме су додељена деца</i>						
Без издржаване деце	2284	2044	1241	770	149	...
Мужу	680	529	191	181	80	...
Жени	2340	1842	1073	821	121	...
Мужу и жени	141	111	51	45	3	...
Другим лицима	3	1	1	2	1	...
Организацији друштвених делатности	5	2	2	-	-	...
Остале комбинације	6	2	-	3	-	...

<sup>1)</sup> Не располаже се подацима за Косово и Метохију.

**3-26. ПРОЦЕНЕ СТАНОВНИШТВА**

у хиљ.

	Република Србија			
	укупно	Централна Србија	Војводина	Косово и Метохија
<b>ПРОЦЕНЕ (30. 06.)</b>				
1984	9489	5753	2037	1699
1985	9539	5768	2036	1735
1986	9588	5780	2035	1773
1987	9632	5789	2032	1811
1988	9634	5755	2029	1850
1989	9719	5805	2025	1889
1990	9757	5808	2019	1930
1991	9792	5811	2014	1967
1992	9838	5815	2017	2006
1993	9884	5817	2024	2043
1994	9926	5823	2026	2077
1995	9969	5827	2029	2113
1996	9995	5822	2022	2151
1997	10014	5813	2015	2186
1998 <sup>1)</sup>	9993	5801	2006	2186
1999 <sup>1)</sup>	9967	5784	1997	2186
2000 <sup>1)</sup>	9933	5763	1984	2186

<sup>1)</sup> Подаци за Косово и Метохију се односе на 1997. годину.

**3-27. СРЕДЊЕ ТРАЈАЊЕ ЖИВОТА И ПРОСЕЧНА СТАРОСТ СТАНОВНИШТВА**

	Република Србија			
	укупно	Централна Србија	Војводина	Косово и Метохија
<b>СРЕДЊЕ ТРАЈАЊЕ ЖИВОТА<sup>2)</sup></b>				
1960 - 1962				
Мушки	62,72	64,76	63,64	57,08
Женски	64,71	66,97	68,26	55,48
1970 - 1972				
Мушки	66,09	67,66	66,03	64,59
Женски	69,91	71,45	72,09	66,54
1980 - 1982				
Мушки	68,05	69,41	67,14	68,06
Женски	72,68	73,93	73,51	71,48
1998 - 1999 <sup>1)</sup>				
Мушки	...	70,00	67,81	...
Женски	...	75,07	73,31	...
<b>ПРОСЕЧНА СТАРОСТ СТАНОВНИШТВА<sup>3)</sup></b>				
1961				
Мушки	29,6	30,4	30,9	23,8
Женски	31,5	32,0	33,1	25,2
1971				
Мушки	31,2	32,5	33,2	23,2
Женски	33,0	34,1	35,4	24,0
1981				
Мушки	32,8	34,6	34,8	23,9
Женски	34,6	36,3	37,4	24,5
1999 <sup>1)</sup>				
Мушки	...	38,4	39,0	...
Женски	...	40,6	40,5	...

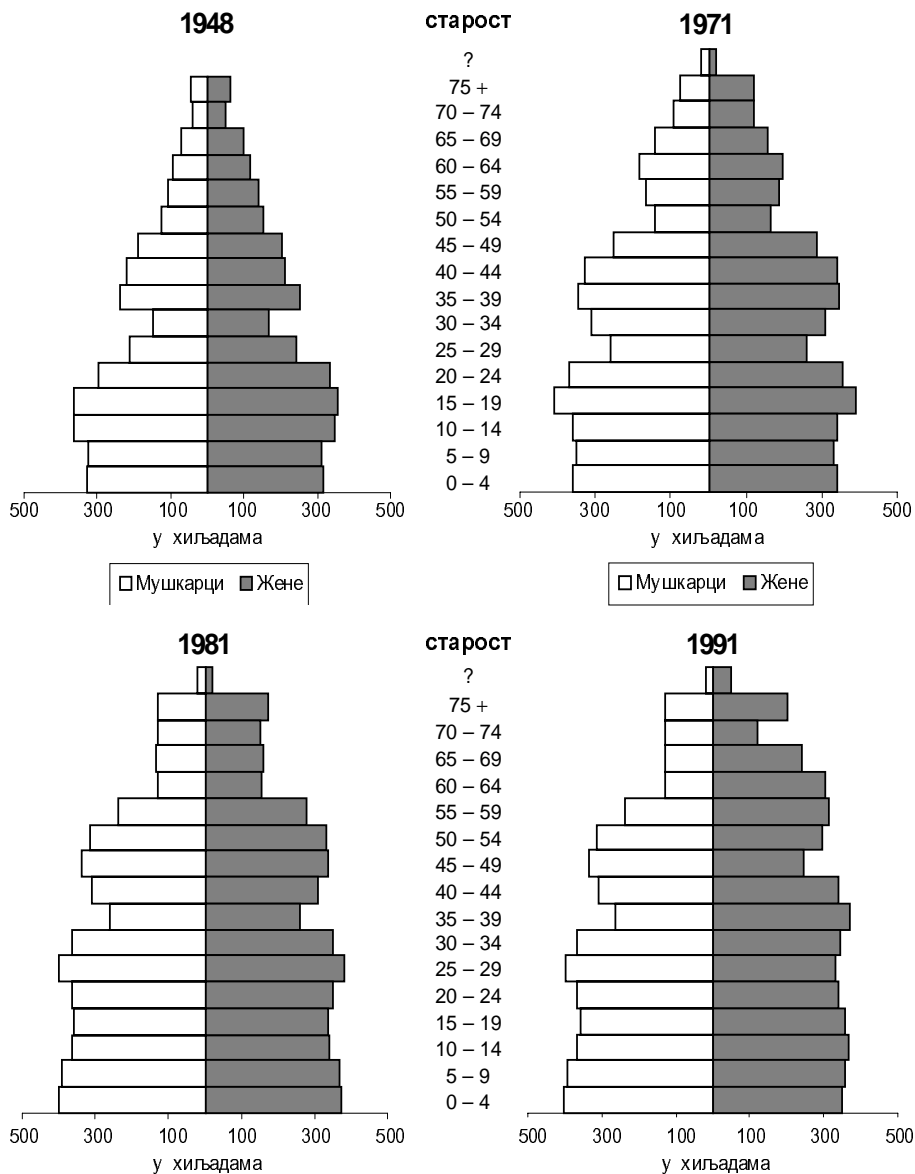
<sup>1)</sup> Не располаже се подацима за Косово и Метохију.

<sup>2)</sup> Средње трајање живота показује број година живота које ће у просеку доживети живорођено дете.

<sup>3)</sup> Просечна старост становништва израчуната је пондерисаном аритметичком средином.

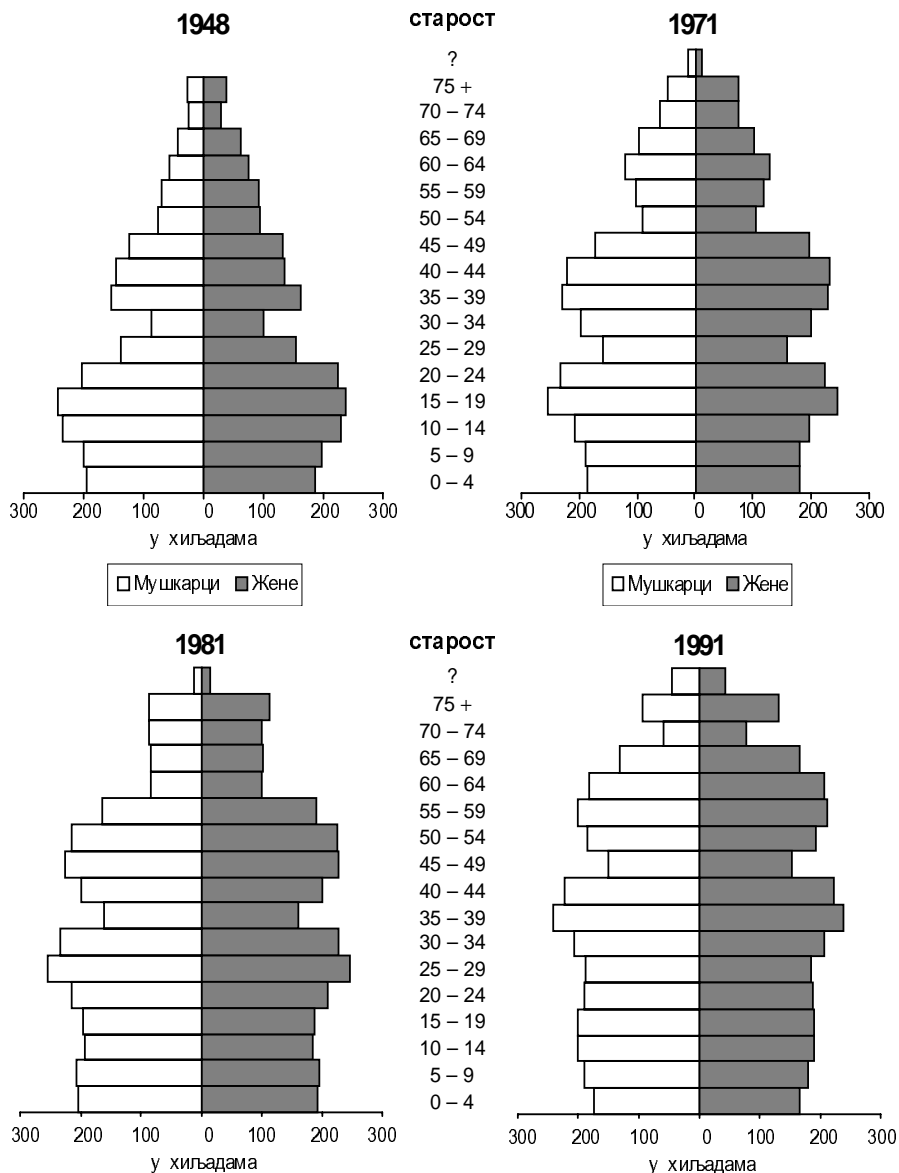
## СТАНОВНИШТВО ПРЕМА СТАРОСТИ И ПОЛУ ПО ПОПИСИМА 1948, 1971, 1981. и 1991. године

### Република Србија



## СТАНОВНИШТВО ПРЕМА СТАРОСТИ И ПОЛУ ПО ПОПИСИМА 1948, 1971, 1981. и 1991. године

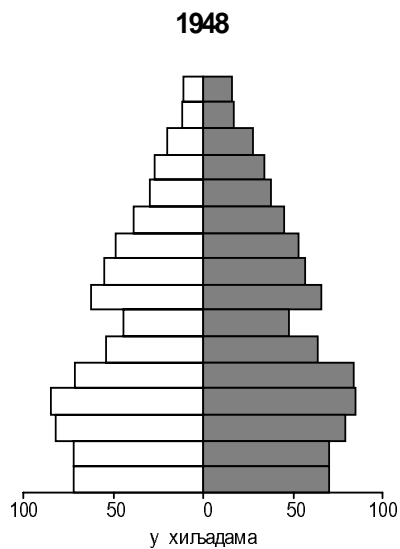
### Централна Србија





## СТАНОВНИШТВО ПРЕМА СТАРОСТИ И ПОЛУ ПО ПОПИСИМА 1948, 1971, 1981. и 1991. године

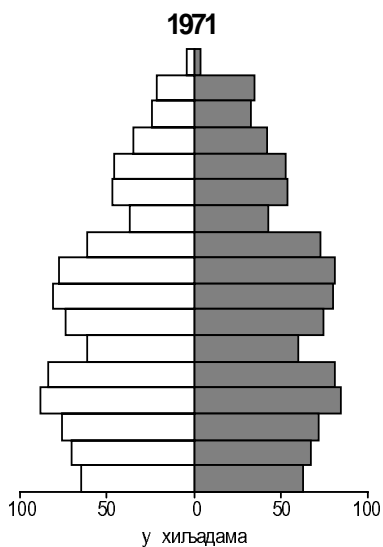
### Војводина



□ Мушкарци ■ Жене

старост

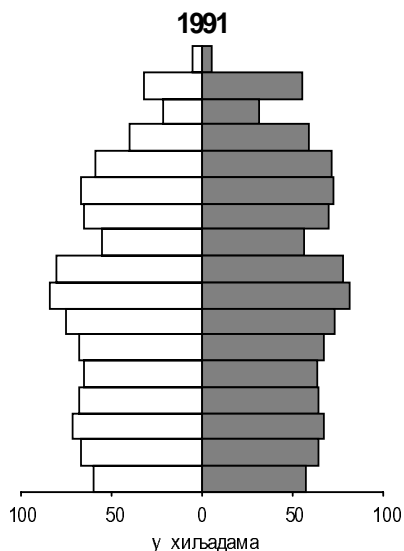
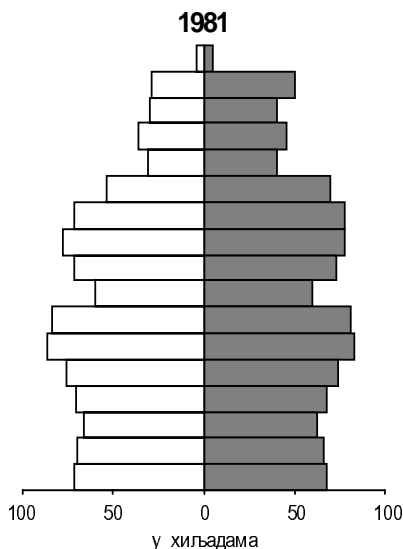
?  
75 +  
70 – 74  
65 – 69  
60 – 64  
55 – 59  
50 – 54  
45 – 49  
40 – 44  
35 – 39  
30 – 34  
25 – 29  
20 – 24  
15 – 19  
10 – 14  
5 – 9  
0 – 4



□ Мушкарци ■ Жене

старост

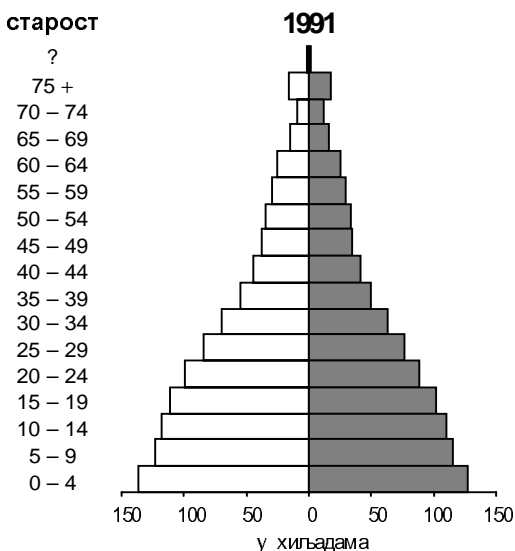
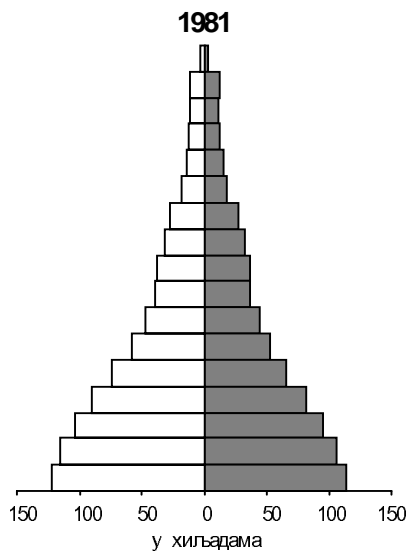
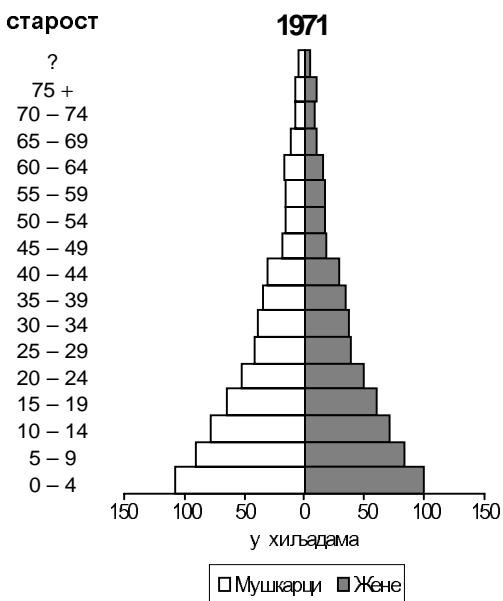
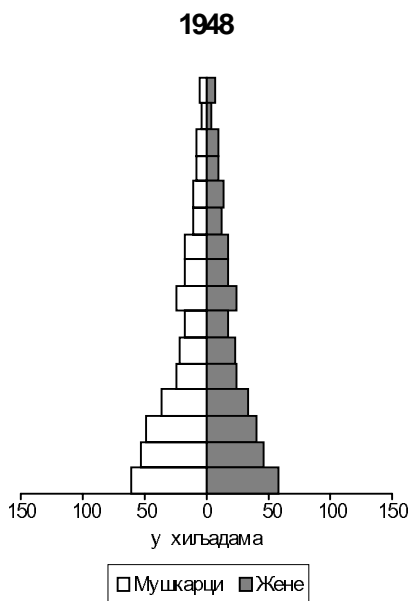
?  
75 +  
70 – 74  
65 – 69  
60 – 64  
55 – 59  
50 – 54  
45 – 49  
40 – 44  
35 – 39  
30 – 34  
25 – 29  
20 – 24  
15 – 19  
10 – 14  
5 – 9  
0 – 4



## СТАНОВНИШТВО ПРЕМА СТАРОСТИ И ПОЛУ ПО ПОПИСИМА

1948, 1971, 1981. и 1991. године

### Косово и Метохија



## 4. Запосленост

### Извори и методи прикупљања података

Подаци о запосленима - годишњи просек - добијени су на основу редовне полугодишње извештајне службе којом се за месеце март и септембар сваке године прикупљају подаци од свих предузећа или организација (укључујући и јединице у саставу), у друштвеној, приватној, задружној, мешовитој и државној својини.

Подаци о лицима која самостално обављају делатност прикупљени су редовном полугодишњом извештајном службом којом се за месеце март и септембар прикупљају подаци од Завода здравственог осигурања запослених.

Подаци о лицима која траже запослење преузети су од Савезног завода за тржиште рада и миграције.

### Обухватност

Полугодишња извештајна служба о зарадама (платама) и запосленима заснива се на потпуном обухвату предузећа, установа и других организација. Овим подацима нису обухваћени: страни држављани запослени у СР Југославији, грађани СР Југославије запослени у представништву неке стране државе на територији СР Југославије, запослени на одслужењу војног рока, запослени којима радни однос мирује једну или више година, активна војна лица и грађанска лица запослена у ВЈ и запослени у органима унутрашњих послова. У спровођењу полугодишње извештајне службе се примењује тзв. "територијални принцип посматрања" по коме је општина узета као основна територијална јединица. На тај начин се, као извештајна јединица сматра свако предузеће, установа, задруга или друга организација са њеним пословним јединицама које се налазе на територији општине у којој је и седиште организације са делатношћу коју обавља. Пословне јединице са делатношћу различитом од основне делатности организације су посебне извештајне јединице на истој општини.

Такође, свака пословна јединица која се налази на другој општини (ван општине организације којој припада) сматра се као посебна извештајна јединица у делатности коју обавља.

Полугодишња извештајна служба о запосленима код индивидуалних послодаваца обухвата само запослена лица која су регистрована код Републичког завода здравственог осигурања.

Подацима о лицима која траже запослење обухваћена су само лица која су регистрована код Републичког завода за тржиште рада.

### Дефиниције

Под појмом *запослени* подразумевају се сва лица која имају засновани радни однос са предузећем, установом или организацијом (укључив и функционере) или индивидуалним послодавцем, без обзира да ли су радни однос засновали на неодређено или одређено време и да ли раде пуно или краће од пуног, непуно или скраћено радно време. Као запослени не сматрају се помажући чланови индивидуалних произвођача, ученици школа за квалификоване раднике (ученици у привреди), чланови добровољних радних бригада, лица на издржавању казни и спољни сарадници (уговор о делу).

**4-1. ЗАПОСЛЕНОСТ<sup>1)</sup>**  
**- Годишњи просек<sup>2)</sup> -**

у хиљ.

	Република Србија							
	укупно		Централна Србија		Војводина		Косово и Метохија	
	свега	приватни сектор	свега	приватни сектор	свега	приватни сектор	свега	приватни сектор
1955	771	19	510	13	217	6	43	1
1956	781	18	507	10	230	7	44	1
1957	850	22	553	13	247	8	50	1
1958	933	25	610	16	271	9	52	1
1959	1004	25	641	16	302	8	61	1
1960	1112	27	695	16	345	11	71	1
1961	1224	29	748	17	398	11	78	1
1962	1246	26	771	16	398	10	77	1
1963	1258	26	782	16	399	10	78	1
1964	1345	29	838	17	422	10	85	1
1965	1372	31	856	19	426	10	89	1
1966	1353	36	858	22	405	12	90	2
1967	1355	37	865	23	399	12	91	2
1968	1369	38	887	21	390	14	92	3
1969	1429	34	934	20	399	12	96	3
1970	1481	36	975	20	406	12	100	4
1971	1552	37	1022	20	423	12	107	5
1972	1614	38	1061	20	437	13	116	6
1973	1647	39	1083	20	444	13	120	6
1974	1723	37	1135	20	460	12	128	4
1975	1806	35	1188	20	481	12	138	3
1976	1869	33	1229	19	497	11	144	3
1977	1948	34	1284	19	513	11	150	4
1978	2044	35	1356	20	529	12	159	4
1979	2137	36	1422	20	548	12	168	4
1980	2200	37	1464	21	558	12	178	4
1981	2264	38	1505	22	572	12	188	5
1982	2312	40	1534	22	583	12	195	6
1983	2348	37	1558	20	592	13	198	5
1984	2399	37	1589	20	603	13	206	4
1985	2459	40	1632	22	613	14	214	4
1986	2530	43	1679	24	628	14	223	5
1987	2594	45	1722	24	639	15	233	6
1988	2618	49	1738	25	642	18	238	6
1989	2622	53	1735	27	643	19	244	7
1990	2543	62	1701	33	628	24	215	5
1991	2474	179	1680	101	619	59	175	19
1992	2391	195	1633	114	599	61	159	20
1993	2321	208	1582	122	584	65	155	21
1994	2272	224	1555	132	572	72	145	20
1995	2242	253	1534	149	565	83	143	21
1996	2229	275	1525	164	559	88	145	23
1997	2197	305	1502	182	548	97	147	26
1998	2158	314	1475	194	538	94	145	26
1999	1963 <sup>3)</sup>	292 <sup>3)</sup>	1441	197	522	95	...	...
2000	1907 <sup>3)</sup>	311 <sup>3)</sup>	1394	211	513	100	...	...

<sup>1)</sup> Обухвата запослене у сва четири облика својине и то: друштвеној, приватној, задружној и мешовитој, као и власнике радњи, лица која самостално обављају делатност-професију и код њих запослене.

<sup>2)</sup> Годишњи просек израчунат је на бази два стања: 31. март и 30. септембар.

<sup>3)</sup> Нису обухваћени подаци за Косово и Метохију.

**4-2. ЗАПОСЛЕНЕ ЖЕНЕ<sup>1)</sup>**  
**- Годишњи просек<sup>2)</sup> -**

у хиљ.

	Република Србија							
	укупно		Централна Србија		Војводина		Косово и Метохија	
	свега	приватни сектор	свега	приватни сектор	свега	приватни сектор	свега	приватни сектор
1955	187	12	114	9	67	3	6	0
1956	201	10	123	8	72	2	6	0
1957	214	9	132	7	76	2	6	0
1958	235	12	146	9	83	3	6	0
1959	254	12	159	9	88	3	7	0
1960	279	12	175	9	95	3	9	0
1961	305	12	192	9	103	3	10	0
1962	327	12	207	9	109	3	11	0
1963	335	13	213	10	110	3	12	0
1964	360	14	228	10	119	4	13	0
1965	381	15	242	10	124	5	15	0
1966	387	18	246	12	125	6	16	0
1967	403	18	257	12	129	6	17	0
1968	388	18	251	11	119	6	17	1
1969	405	15	266	10	122	5	17	0
1970	430	15	285	10	127	5	18	0
1971	457	14	303	9	134	5	19	0
1972	487	15	323	9	143	5	22	1
1973	514	15	341	9	149	5	24	1
1974	546	15	363	9	156	5	27	1
1975	573	15	383	9	163	5	28	1
1976	598	13	398	8	171	4	30	1
1977	624	15	417	8	177	7	30	0
1978	661	12	445	8	185	4	32	0
1979	696	14	470	8	193	5	35	1
1980	727	13	492	8	199	4	37	1
1981	761	14	516	8	207	5	39	1
1982	787	14	532	8	213	5	41	1
1983	813	13	552	7	219	5	42	1
1984	841	14	572	7	227	6	44	1
1985	875	15	595	8	234	6	47	1
1986	916	16	623	8	245	7	50	1
1987	956	17	652	9	252	7	52	1
1988	979	18	668	9	257	9	54	0
1989	990	21	674	10	260	10	56	1
1990	980	24	674	12	255	11	51	1
1991	955	51	662	28	250	22	43	1
1992	817	58	582	33	198	23	37	2
1993	912	62	631	36	239	24	42	2
1994	894	61	617	30	236	28	41	3
1995	893	83	623	47	233	33	37	3
1996	893	93	626	55	231	35	36	3
1997	895	107	626	64	230	40	39	3
1998	883	116	619	73	227	39	37	3
1999	827 <sup>3)</sup>	118 <sup>3)</sup>	607	78	220	40	...	...
2000	816 <sup>3)</sup>	126 <sup>3)</sup>	597	84	219	42	...	...

<sup>1)</sup> Обухвата запослене у сва четири облика својине и то: друштвеној, приватној, задружној и мешовитој, као и власнике радњи, лица која самостално обављају делатност-професију и код њих запослене.

<sup>2)</sup> Годишњи просек израчунат је на бази два стања: 31. март и 30. септембар.

<sup>3)</sup> Нису обухваћени подаци за Косово и Метохију.

**4-3. ЗАПОСЛЕНИ ПО ГРАНАМА ДЕЛАТНОСТИ<sup>1)</sup>**  
**- Годишњи просек<sup>2)</sup> -**

	Република Србија							
	укупно		Централна Србија		Војводина		Косово и Метохија	
	1999 <sup>3)</sup>	2000 <sup>4)</sup>	1999	2000	1999	2000	1999 <sup>3)</sup>	2000 <sup>4)</sup>
<b>УКУПНО</b>	<b>1789862</b>	<b>1596505</b>	<b>1243888</b>	<b>1182949</b>	<b>426979</b>	<b>413556</b>	<b>118995</b>	...
<b>Привредне делатности</b>	<b>1363346</b>	<b>1203347</b>	<b>948215</b>	<b>887502</b>	<b>329194</b>	<b>315845</b>	<b>85937</b>	...
<b>Индустрија и рударство</b>	<b>732678</b>	<b>643298</b>	<b>510810</b>	<b>479100</b>	<b>169413</b>	<b>164198</b>	<b>52455</b>	...
Електропривреда	28781	23136	18826	19039	4097	4097	5858	...
Производња угља	26750	19874	20038	19874	-	-	6712	...
Прерада угља	228	-	-	-	-	-	228	...
Производња нафте и гаса	2051	2176	-	-	2051	2176	-	...
Производња деривата нафте	4686	4628	936	926	3750	3702	-	...
Производња руда гвожђа	-	-	-	-	-	-	-	...
Црна металургија	13679	10106	9040	8982	1154	1124	3485	...
Производња руда обојених метала	11720	8920	9172	8920	-	-	2548	...
Производња обојених метала	5281	3951	4013	3951	-	-	1268	...
Прерада обојених метала	7902	7130	6947	6703	416	428	539	...
Производња неметала	2472	2295	2472	2295	-	-	-	...
Прерада неметала	20761	19052	16798	16381	2564	2672	1399	...
Металопрерађивачка делатност	72964	63840	53644	45866	17096	17974	2224	...
Машиноградња	39170	36460	31196	29058	7582	7402	392	...
Производња саобраћајних средстава	57384	50808	48032	44548	7328	6260	2024	...
Бродоградња	4193	4046	1889	1790	2304	2255	-	...
Производња електричних машина и апарата	42934	36714	33711	31034	6993	5680	2230	...
Производња хемијских производа	21105	19970	10732	10915	9600	9054	773	...
Прерада хемијских производа	25881	24208	18628	17884	6317	6324	936	...
Производња камена и песка	4755	4792	4361	4492	316	300	78	...
Производња грађевинског материјала	21942	19958	10326	10576	9288	9382	2328	...
Производња резане грађе и плоча	8470	8190	6550	6585	1478	1604	442	...
Производња финалних производа од дрвета	22507	20450	16780	16116	4700	4334	1027	...
Производња и прерада папира	11810	11218	7712	7554	3623	3664	475	...
Производња текстилних предива и тканина	30391	24720	21351	19702	5308	5019	3732	...

<sup>1)</sup> Обухвата запослене у сва четири облика својине (друштвена, приватна, задружна и мешовита).

<sup>2)</sup> Годишњи просек израчунат на бази два стања: 31. марта и 30. септембра.

<sup>3)</sup> Подаци за Косово и Метохију се односе на 1998. годину.

<sup>4)</sup> Нису обухваћени подаци за Косово и Метохију.

**4-3. ЗАПОСЛЕНИ ПО ГРАНАМА ДЕЛАТНОСТИ<sup>1)</sup> (наставак)  
- Годишњи просек<sup>2)</sup> -**

	Република Србија							
	укупно		Централна Србија		Војводина		Косово и Метохија	
	1999 <sup>3)</sup>	2000 <sup>4)</sup>	1999	2000	1999	2000	1999 <sup>3)</sup>	2000 <sup>4)</sup>
Производња готових текстилних производа	76149	63808	56434	50420	15228	13389	4487	...
Производња коже и крзна	3300	3120	2361	2247	889	874	50	...
Производња кожне обуће и галантерије	24346	20308	15042	13402	7350	6906	1954	...
Прерада каучука	14621	13231	11726	11334	1914	1896	981	...
Производња прехранбених производа	81468	76974	40840	39378	37926	37596	2702	...
Производња пића	19333	16495	13146	12461	3840	4034	2347	...
Производња сточне хране	3625	3401	1605	1508	1950	1892	70	...
Производња и прерада дувана	4004	3342	3144	3102	288	239	572	...
Графичка делатност	11076	9744	8191	7105	2603	2638	282	...
Рециклажа сировина	3567	3132	2928	2688	534	444	105	...
Производња разноврсних производа	3367	3098	2239	2261	922	837	206	...
<b>Пољопривреда и рибарство</b>	<b>76101</b>	<b>68452</b>	<b>26527</b>	<b>24346</b>	<b>46250</b>	<b>44106</b>	<b>3324</b>	...
Пољопривредна производња	67743	61071	22719	20682	42530	40389	2494	...
Пољопривредне услуге	7277	6360	3441	3254	3132	3107	704	...
Рибарство	1078	1014	366	404	587	610	125	...
<b>Шумарство</b>	<b>7989</b>	<b>7170</b>	<b>5455</b>	<b>5384</b>	<b>1770</b>	<b>1786</b>	<b>754</b>	...
<b>Водопривреда</b>	<b>4399</b>	<b>4053</b>	<b>2165</b>	<b>2118</b>	<b>1950</b>	<b>1935</b>	<b>284</b>	...
<b>Грађевинарство</b>	<b>102732</b>	<b>88246</b>	<b>77131</b>	<b>69121</b>	<b>20277</b>	<b>19125</b>	<b>5324</b>	...
Високоградња	47192	38788	34994	30647	8568	8140	3630	...
Нискоградња и хидроградња	34104	30648	25390	23392	7520	7256	1194	...
Инсталациони и завршни радови	21430	18809	16743	15082	4187	3727	500	...
<b>Саобраћај и везе</b>	<b>122051</b>	<b>109216</b>	<b>87200</b>	<b>84170</b>	<b>26052</b>	<b>25046</b>	<b>8799</b>	...
Железнички	30003	27124	19233	19410	7936	7713	2834	...
Поморски	8	8	8	8	-	-	-	...
Речни и језерски	2343	1847	1946	1448	397	398	-	...
Ваздушни	5970	5854	5780	5678	180	176	10	...
Друмски	27566	22196	17938	16252	6522	5944	3106	...
Градски	22323	20510	18776	17798	2755	2712	792	...
Цевоводни транспорт	1288	1366	644	722	644	644	-	...
Претоварне услуге	3825	3260	2544	2159	1279	1100	2	...
ПТТ услуге	28724	27060	20335	20700	6334	6360	2055	...
<b>Трговина</b>	<b>130634</b>	<b>112561</b>	<b>97106</b>	<b>87965</b>	<b>27155</b>	<b>24596</b>	<b>6373</b>	...
Трговина на мало	89365	77206	66157	60782	18264	16424	4944	...
Трговина на велико	35032	31022	25208	23159	8594	7864	1230	...
Спољна трговина	6233	4336	5738	4028	295	308	200	...

1), 2), 3) и 4) Види напомене на страни 79.

**4-3. ЗАПОСЛЕНИ ПО ГРАНАМА ДЕЛАТНОСТИ<sup>1)</sup> (наставак)  
- Годишњи просек<sup>2)</sup> -**

	Република Србија							
	укупно		Централна Србија		Војводина		Косово и Метохија	
	1999 <sup>3)</sup>	2000 <sup>4)</sup>	1999	2000	1999	2000	1999 <sup>3)</sup>	2000 <sup>4)</sup>
<b>Угоститељство и туризам</b>	<b>41502</b>	<b>35891</b>	<b>33675</b>	<b>30892</b>	<b>5293</b>	<b>4999</b>	<b>2534</b>	...
Угоститељство	40210	34694	32656	29884	5086	4810	2468	...
Туристичко посредовање	1293	1190	1016	1004	210	186	67	...
<b>Занатство</b>	<b>29434</b>	<b>26429</b>	<b>23081</b>	<b>21568</b>	<b>5133</b>	<b>4861</b>	<b>1220</b>	...
Занатске услуге	24079	21552	19114	17978	3753	3574	1212	...
Личне услуге	5356	4878	3967	3592	1381	1286	8	...
<b>Стамбено-комуналне делатности</b>	<b>50348</b>	<b>46872</b>	<b>37295</b>	<b>37102</b>	<b>9709</b>	<b>9770</b>	<b>3344</b>	...
Уређење насеља и простора	5626	6030	4192	4612	1386	1418	48	...
Стамбена делатност	49	36	-	-	35	36	14	...
Комунална делатност	44673	40812	33100	32493	8290	8318	3283	...
<b>Финансијске и друге услуге</b>	<b>65805</b>	<b>61402</b>	<b>48067</b>	<b>45950</b>	<b>16212</b>	<b>15452</b>	<b>1526</b>	...
Банкарство	27185	25248	19462	18494	6929	6754	794	...
Осигурање имовине и лица	5796	5374	3658	3498	1892	1876	246	...
Услуге у области промета	10281	9816	7836	7592	2184	2224	261	...
Пројектовање и сродне услуге	9407	8402	7110	6173	2208	2228	89	...
Геолошка истраживања	1015	964	669	634	346	330	-	...
Истраживачко-развојни рад	6711	6999	5683	6211	892	788	136	...
Пословне услуге	5416	4595	3650	3344	1766	1251	-	...
<b>Ванпривредне делатн.</b>	<b>426518</b>	<b>393158</b>	<b>295675</b>	<b>295446</b>	<b>97785</b>	<b>97712</b>	<b>33058</b>	...
<b>Образовање и култура</b>	<b>164950</b>	<b>152694</b>	<b>116024</b>	<b>114770</b>	<b>38584</b>	<b>37924</b>	<b>10342</b>	...
Образовање	117319	109563	81654	81308	28181	28254	7484	...
Научноистраживачка делатност	10647	10226	9880	9508	762	718	5	...
Култура, уметност и информације	34255	30451	22734	22236	8887	8215	2634	...
Физичка култура и спорт	2727	2452	1750	1718	758	734	219	...
<b>Здравство и социјална заштита</b>	<b>174177</b>	<b>161391</b>	<b>119736</b>	<b>121075</b>	<b>39983</b>	<b>40316</b>	<b>14458</b>	...
Здравствена заштита	137859	126656	93751	95098	31256	31558	12852	...
Социјална заштита	36319	34732	25985	25976	8728	8756	1606	...
<b>Државни органи, организације територијалне аутономије, локалне самоуправе, фондови и политичке организације и удружења</b>	<b>87065</b>	<b>78835</b>	<b>59624</b>	<b>59388</b>	<b>19183</b>	<b>19447</b>	<b>8258</b>	...
Државни органи	76899	69948	53168	52942	16763	17006	6968	...
Фондови и заводи	6188	5174	3526	3546	1596	1628	1066	...
Општа и пословна удружења	1356	1280	1089	1064	219	216	48	...
Интересне и политичке организације	2628	2433	1846	1836	605	598	177	...

<sup>1)</sup>, <sup>2)</sup>, <sup>3)</sup> и <sup>4)</sup> Види напомене на страни 79.



4-4. ЗАПОШЉАВАЊЕ<sup>1)</sup>

	Слободна радна места	Засни- вање рад- ног односа <sup>2)</sup>	Престан- ци радног односа	Прија- вљени за запо- слење	Запошља- вање посре- дством службе за запошља- вање	Незапо- слена лица	Незапо- слена лица која први пут траже за- послење	Новчана накнада незапо- сленим ли- цима
<b>РЕПУБЛИКА СРБИЈА</b>								
1955	14588	-	-	18037	13756	24107	7258	3141
1956	14150	-	9188	22728	16324	38929	10555	6052
1957	16170	-	6535	25680	19673	46084	14974	7794
1958	20699	-	9001	29921	21438	55324	19836	7217
1959	22886	-	8521	30214	24217	69225	26539	8961
1960	21498	-	8307	31058	23374	66129	28230	7407
1961	21809	-	9548	32667	22768	83222	33645	8515
1962	20258	-	10902	34741	22072	105043	39929	12974
1963	27621	-	9819	39026	29720	110354	44508	13796
1964	30248	-	10062	41339	31613	102466	46977	8604
1965	19878	10283	11811	29751	16043	104562	46449	9059
1966	18857	15517	9939	23694	10564	110743	41579	11937
1967	13817	11518	8674	19295	7735	113109	42484	12112
1968	13913	11552	6940	22909	8113	130268	53398	12370
1969	17476	14019	6711	27634	10137	152625	74572	8421
1970	18883	15272	6515	26442	9647	155999	86022	6182
1971	17387	14739	6064	23147	8357	139159	78417	4382
1972	16106	12376	5343	21301	7438	151942	86476	4406
1973	19936	13472	5171	25388	9396	188558	109239	5235
1974	22553	14412	4925	26624	10133	223275	135110	5010
1975	23953	14064	5689	26227	8921	269274	164758	6489
1976	21081	12835	5258	25887	8668	319125	194488	8476
1977	26501	12536	5364	27522	8938	372350	237624	8099
1978	30550	14235	8599	25102	10683	395395	259750	9540
1979	36656	17405	8824	25453	11480	410928	278654	9495
1980	34145	16866	8612	24056	10560	420102	285748	8350
1981	34045	17286	8678	24426	10168	416270	282665	9390
1982	32775	17601	8640	24384	9599	435414	298154	4277
1983	35973	19268	8363	22103	9642	443399	303614	22261
1984	37672	27125	7022	19574	7284	461971	323795	18446
1985	41979	26759	5875	25234	9983	489857	348676	10959
1986	43071	30347	3873	23588	8602	518247	374455	9160
1987	41616	30486	3922	23006	8121	518909	381741	9499
1988	35646	29650	3289	21323	7069	535343	391712	9013
1989	35804	23828	3583	18093	8633	560861	404794	11899
1990	27446	19873	3440	16697	7700	614790	429732	14869
1991	22666	20845	25335	18185	5059	656080	439222	26457
1992	19597	14914	16096	13579	3343	682909	436173	32947
1993	14310	10743	5361	7692	1488	675832	426636	39140
1994	16907	13142	7321	10016	4472	667842	403659	12503
1995	22379	19538	10684	13062	10441	716411	442370	14117
1996	26197	22592	11788	14283	10768	759143	466684	15069
1997	30741	22869	13338	13262	13530	750154	496184	19075
1998 <sup>3)</sup>	33923	24636	17256	15271	16939	769274	520283	29642
1999 <sup>3/4)</sup>	26684	22985	18521	13656	16404	735762	468150	44178
2000 <sup>3/4)</sup>	33738	27238	19117	15338	19996	721795	448965	46850

1) Извор: Републички завод за тржиште рада.

2) Подаци се обрађују од 1965. године.

3) Од 1998. године Републички завод за тржиште рада обрађује податке само за Републику Србију.

4) Нису обухваћени подаци за Косово и Метохију.

4-4. ЗАПОШЉАВАЊЕ<sup>1)</sup> (наставак)

	Слободна радна места	Засни- вање рад- ног односа <sup>2)</sup>	Престан- ци радног односа	Прија- вљени за запо- слење	Запошља- вање посре- дством службе за запошља- вање	Незапо- слена лица	Незапо- слена лица која први пут траже за- послење	Новчана накнада незапо- сленим ли- цима
<b>ЦЕНТРАЛНА СРБИЈА</b>								
1955	...	...	...	...	...	14725	4776	...
1956	...	...	...	...	...	25213	7691	...
1957	...	...	...	...	...	29772	11969	...
1958	...	...	...	...	...	35857	15119	...
1959	...	...	...	...	...	48727	20542	...
1960	...	...	...	...	...	41998	20875	...
1961	...	...	...	...	...	50621	24622	...
1962	...	...	...	...	...	63951	29479	...
1963	...	...	...	...	...	71798	33082	...
1964	...	...	...	...	...	68721	35685	...
1965	...	...	...	...	...	68510	35778	...
1966	10867	8553	5869	13104	4879	66119	30134	...
1967	8147	6564	4877	10393	3878	66618	30476	...
1968	8516	6708	3976	13300	4362	77505	37854	...
1969	10934	8150	3911	16230	5339	93876	52234	3317
1970	11702	9217	3952	15449	4767	94937	58801	2728
1971	10855	9246	3824	13113	4295	87308	55071	2053
1972	10168	7725	3214	12215	4001	95278	60285	2227
1973	12572	8175	2988	14589	5045	118506	75039	2527
1974	14339	8942	2965	15720	5893	144845	94257	2586
1975	13976	8349	3211	16097	5437	171479	113324	3453
1976	12506	7638	3036	15889	5196	200729	131487	4227
1977	16639	6510	3052	17085	4677	240632	163778	4054
1978	18626	6900	5212	15578	6191	266141	184010	4449
1979	22612	8640	5116	15634	6384	274446	193798	4384
1980	20008	7875	4909	14056	5626	273700	194682	5020
1981	20391	7898	5050	14348	4929	262847	187165	5477
1982	18554	8614	4979	14278	4466	271499	194515	5389
1983	21508	9399	4390	11185	4185	266575	189736	15796
1984	23134	17019	3130	9695	2043	268065	196225	11977
1985	26614	16141	1556	13763	4119	281203	208915	3671
1986	28841	20208	254	13381	3592	297817	225712	1816
1987	28036	20403	213	13020	3273	302356	232383	1436
1988	24085	20473	135	12354	2980	311516	238980	2001
1989	23190	14968	82	8995	4663	320778	247205	4853
1990	19009	13486	68	9280	3308	338833	261736	5636
1991	16060	15066	22026	10889	2100	363005	274538	8292
1992	13419	10083	14114	6979	1044	385816	280527	14956
1993	10595	5552	4087	3501	441	387340	283209	19906
1994	12529	6599	6094	5190	3124	373809	259614	6488
1995	16583	12109	8977	6842	8741	397663	278186	7142
1996	20036	14503	10268	8345	9337	411275	289156	8361
1997	24160	15122	11220	8398	10558	425506	297248	11364
1998 <sup>3)</sup>	...	...	...	...	...	...	...	...
1999 <sup>3)</sup>	...	...	...	...	...	...	...	...
2000 <sup>3)</sup>	...	...	...	...	...	...	...	...

1) Извор: Републички завод за тржиште рада.

2) Подаци се обрађују од 1965. године.

3) Од 1998. године Републички завод за тржиште рада обрађује податке само за Републику Србију.

4-4. ЗАПОШЉАВАЊЕ<sup>1)</sup> (наставак)

	Слободна радна места	Засни- вање рад- ног односа <sup>2)</sup>	Престан- ци радног односа	Прија- вљени за запо- слење	Запошља- вање посре- дством службе за запошља- вање	Незапо- слена лица	Незапо- слена лица која први пут траже за- послење	Новчана накнада незапо- сленим ли- цима
<b>ВОЈВОДИНА</b>								
1955	...	...	...	...	...	6856	1829	...
1956	...	...	...	...	...	9013	1995	...
1957	...	...	...	...	...	9303	2006	...
1958	...	...	...	8495	...	11321	3094	...
1959	...	...	...	8647	...	12738	3868	...
1960	...	...	...	8819	...	13261	4163	14
1961	5848	...	2782	9724	...	16774	5080	2176
1962	4803	...	3135	10825	...	23791	6836	3683
1963	6852	...	2970	12461	...	24334	7843	3460
1964	7891	...	2969	12585	...	21414	8230	1935
1965	6949	...	3508	9288	5891	20369	7067	2217
1966	6234	5343	3021	8210	4064	21119	5900	3579
1967	4546	3942	2818	6390	2974	23875	6580	3944
1968	4324	3749	2242	7778	2892	28654	8164	4909
1969	5278	4729	2170	8736	3766	32397	11252	3415
1970	5777	4884	2033	8267	3341	30123	12636	2245
1971	5348	4514	1667	7540	2954	27349	12080	1398
1972	4799	3770	1579	6866	2392	31509	14491	1297
1973	6010	4359	1636	8244	3065	39530	98339	1688
1974	6846	4708	1490	8596	3374	44800	22033	1397
1975	8626	4781	1859	7470	2544	56513	28422	1627
1976	7217	4474	1796	7603	2681	70345	35780	2896
1977	8264	5120	1927	7890	3308	79354	42477	2889
1978	9980	6289	2199	6675	3268	72079	39431	3776
1979	11845	7480	2612	6836	3747	74481	41497	4169
1980	12002	7808	2960	6988	3705	78854	44123	2303
1981	11440	7970	2886	6937	3806	81852	45322	2497
1982	12387	7813	2924	6850	3897	86194	47972	3638
1983	12719	8701	3292	7190	4154	90475	50110	3889
1984	12971	9051	3241	6123	4053	92728	52422	3899
1985	13678	9527	3690	7761	4544	94593	52962	3775
1986	12629	9050	3087	6591	3783	95721	54307	3029
1987	11942	8977	3074	6241	3615	86974	48823	3353
1988	10071	8198	2550	5697	2982	90112	48589	4242
1989	11235	8148	3012	5825	2941	101100	49794	4382
1990	7509	5987	2740	5025	3805	127962	54309	5596
1991	6078	5433	2954	5407	2563	159927	63034	13085
1992	5901	4675	1878	4139	2166	188052	72712	14160
1993	3433	5041	1084	2796	973*	201894	80270	15254
1994	3784	6276	1018	3146	1173	212002	86303	3786
1995	5230	7169	1525	3797	1539	225429	93232	5461
1996	5333	7169	1416	3374	1258	243291	99358	5781
1997	5991	7486	2021	2701	2811	210945	109823	7186
1998 <sup>3)</sup>	...	...	...	...	...	...	...	...
1999 <sup>3)</sup>	...	...	...	...	...	...	...	...
2000 <sup>3)</sup>	...	...	...	...	...	...	...	...

1) Извор: Републички завод за тржиште рада.

2) Подаци се обрађују од 1965. године.

3) Од 1998. године Републички завод за тржиште рада објављује податке само за Републику Србију.

4-4. ЗАПОШЉАВАЊЕ<sup>1)</sup> (наставак)

	Слободна радна места	Засни- вање рад- ног односа <sup>2)</sup>	Престан- ци радног односа	Прија- вљени за запо- слење	Запошља- вање посре- дством службе за запошља- вање	Незапо- слена лица	Незапо- слена лица која први пут траже за- послење	Новчана накнада незапо- сленим ли- цима
<b>КОСОВО И МЕТОХИЈА</b>								
1955	...	...	...	...	...	2526	653	...
1956	...	...	...	...	...	4703	869	...
1957	...	...	...	...	...	7009	999	...
1958	...	...	...	...	...	8146	1623	...
1959	...	...	...	...	...	7760	2129	...
1960	...	...	...	...	...	10870	3192	...
1961	...	...	...	...	...	14927	3903	...
1962	...	...	...	...	...	17301	3614	...
1963	...	...	...	...	...	14222	3583	...
1964	...	...	...	...	...	12331	3062	...
1965	...	...	...	...	...	15683	3604	...
1966	1756	1621	1049	2380	1621	23505	5545	...
1967	1124	1012	983	1972	883	22616	5428	...
1968	1073	1095	722	1889	859	24109	7380	...
1969	1264	1140	630	2668	1032	26352	11086	1689
1970	1404	1171	530	2726	1539	30939	14585	1209
1971	1184	979	573	2494	1108	24502	11266	931
1972	1139	881	550	2220	1045	25155	11700	882
1973	1354	939	547	2555	1286	30522	15861	1110
1974	1368	762	470	2308	866	33630	18820	1027
1975	1351	934	619	2660	940	41282	23012	1409
1976	1363	723	426	2395	791	48051	27221	1353
1977	1598	906	385	2547	953	52364	31369	1156
1978	1944	1046	1188	2849	1224	57175	36309	1315
1979	2199	1285	1096	2983	1349	62001	43359	942
1980	2135	1183	743	3012	1229	67548	46943	1027
1981	2214	1418	742	3141	1433	71571	50178	1416
1982	1834	1174	737	3256	1236	77721	55667	2250
1983	1746	1168	681	3728	1303	86349	63768	2576
1984	1567	1055	651	3756	1188	101178	75148	2570
1985	1687	1091	629	3710	1320	114061	86799	3513
1986	1601	1089	632	3616	1227	124709	94436	4315
1987	1638	1106	635	3745	1233	129579	100535	4710
1988	1490	979	604	3272	1107	133715	104143	2770
1989	1379	712	489	3273	1029	138983	107795	2664
1990	928	400	632	2392	587	147995	113687	3637
1991	528	346	355	1889	395	133148	101650	5080
1992	277	156	104	2461	133	109041	82934	38731
1993	282	150	190	1395	74	86598	63157	3980
1994	594	267	209	1680	175	82031	57742	2229
1995	566	260	182	2423	161	93325	70952	1514
1996	828	320	104	2564	173	104578	78170	927
1997	590	261	97	2163	161	113703	89113	525
1998 <sup>3)</sup>	...	...	...	...	...	...	...	...
1999 <sup>3)</sup>	...	...	...	...	...	...	...	...
2000 <sup>3)</sup>	...	...	...	...	...	...	...	...

1) Извор: Републички завод за тржиште рада.

2) Подаци се обрађују од 1965. године.

3) Од 1998 године Републички завод за тржиште рада објављује податке само за Републику Србију.

## 5. Национални рачуни

### Извори и методи прикупљања података

Систем националних рачуна представља ефикасан аналитички инструмент за сагледавање квантитативних односа и међусобних условљености економских збивања у привреди у току једне године. Они приказују основне стране процеса друштвене репродукције и представљају важно средство текуће економске политике и планирања.

Систем националних рачуна представља међународно усвојен стандард који полази од ширег концепта производње. Према овом концепту производња поред материјалне производње и материјалних услуга, обухвата и производњу нематеријалних услуга, које обухватају услуге у делатностима образовања, културе, здравства и социјалне заштите, услуге банкарских и осигуравајућих организација, услуге државних органа на свим нивоима као и све остале услуге које нису повезане са материјалном производњом.

Производња се одвија у институционалним јединицама. Институционалне јединице су способне да се укључе у економске трансакције с другим институционалним јединицама. Трансакције подразумевају промену власништва роба и услуга, па то захтева да институционална јединица буде једна целина (ентитет) способна да има своју имовину, да се задужује ако је то потребно и да пред законом одговара за одлуке које доноси. Институционалне јединице се деле на: профитне, непрофитне, државне институционалне јединице и домаћинства. Резидентне институционалне јединице формирају националну економију. Економија се дели на институционалне секторе који настају груписањем резидентних институционалних јединица по функционалном принципу.

### Обухватност

У Систему националних рачуна постоји пет институционалних сектора:

1. нефинансијски сектор; 2. финансијски сектор; 3. сектор државе;
4. сектор домаћинства и 5. сектор непрофитних институционалних јединица које услужују домаћинства.

Сектор иностранство формирају нерезидентне институционалне јединице које ступају у трансакције са резидентним јединицама.

Систем рачуна заузима централно место у Систему националних рачуна. Поред Система рачуна у Систему националних рачуна постоји низ сателитских рачуна и инпут-аутпут табела. Рачуни су тако обликовани да пружају велики број повезаних информација о активностима и процесима који се одвијају у земљи и везама са иностранством. Систем рачуна показује како производња ствара нове и трансформише већ постојеће робе и услуге, а истовремено ствара доходак, који се касније расподељује и прерасподељује; затим показује како се доходак користи за садашњу финалну потрошњу и за акумулацију која ће омогућити повећање производње и потрошње у будућности.

Систем рачуна дели се на три основне групе:

1. рачуне текућих трансакција;
2. рачуне акумулације и
3. билансе стања.

Рачуни текућих трансакција деле се на две групе рачуна. Први у низу текућих рачуна је рачун производње. Он приказује резултате производње, као и употребу роба и услуга да би се остварила производња. Другу групу текућих рачуна чине рачуни дохотка који приказују формирање, расподелу, прерасподелу и употребу дохотка. Ови рачуни састоје се из:

1. рачуна стварања дохотка;
2. прераспоређивања основног дохотка;
3. рачуна прерасподеле дохотка и
4. рачуна употребе дохотка.

Рачуни акумулације приказују трансакције капитала и финансијске трансакције и деле се на: рачун капитала и финансијске рачуне.

Последњи у систему рачуна су биланси стања. Они приказују стања фондова, дуговања и нето вредности у одређеним тачкама времена на почетку и на крају године.

Рачуни се састоје од две стране, леве и десне стране рачуна. Сваки рачун садржи билансну ставку која је разлика између десне и леве стране рачуна, а налази се на левој страни рачуна и затвара га. Основна карактеристика Система је у томе да се билансна ставка са једног рачуна преноси на следећи рачун у низу рачуна. На овај начин су сви рачуни повезани у једну целину. У Систему националних рачуна дефинише се један посебан рачун који се назива рачун роба и услуга, а који приказује укупне изворе и укупну употребу роба и услуга за земљу као целину.

## Дефиниције

Систем националних рачуна саджи агрегате, као вредносне категорије које мере резултате активности целокупне економије, посматране са одређеног становишта. Најпознатији и најважнији агрегат Система националних рачуна је бруто домаћи производ (Gross Domestic Product), билансна ставка рачуна производње. Он представља резултат производних активности резидентних институционалних јединица и једнак је суми додатих вредности свих резидентних јединица или сектора, односно делатности дефинисаних класификацијом делатности. Бруто домаћи производ је показатељ економске активности целе земље. Резидентне јединице могу своје активности да обављају и у иностранству, али тај део не сачињава бруто домаћи производ, тако да територија у географском смислу није суштинска одредница за његову величину.

Накнаде запослених подразумевају укупне надокнаде, како у новцу тако и у натури, коју су запослени примили за свој рад од стране јединица где раде.

Издаци за социјално осигурање обухватају плаћање послодавца за своје запослене, да би запослени имали социјалну заштиту.

Порези за производњу и увоз су принудна плаћања институционалних јединица државним јединицама у новцу или натури. Састоје се од пореза на производе, плаћених за произведена добра и услуге када су произведени, продати или друкчије дати од стране произвођача, као и осталих пореза на производњу, који садрже порезе на власништво и коришћење земљишта, зграда или друге имовине која се користи у процесу производње, порезе на рад запослених, порезе на накнаде запосленима, порезе на издавање дозвола и лиценци, таксене марке, таксе за путовање у иностранство и сл.

Порези на увоз су део пореза на производе и састоје се од царина и осталих дажбина.

Субвенције су плаћања од стране државних јединица произвођачима за њихово учествовање у процесу производње или за робе и услуге које су произвели, продали или увезли. Субвенције су разлика између остварених цена произвођача и цена које потрошач плаћа држави.

Доходак од својине сачињавају примања власника финансијске имовине и материјалних непроизводних фондова, најчешће земљишта, која настају кад се ова имовина стави на располагање другим институционалним јединицама. Додатак од својине притиче у облику камата, дивиденди, ренте и дохотка од својине власника полиса осигурања.

Трансфери су трансакције у којима једна институционална јединица даје добра, услуге или имовину некој другој јединици, а за то не добија никакво добро, услугу или имовину. Трансфери могу бити било у новцу или натури.

Штедња представља део расположивог дохотка који није употребљен за финалну потрошњу добара и услуга.

### 5-1. СИСТЕМ НАЦИОНАЛНИХ РАЧУНА ЗА УКУПНУ ЕКОНОМИЈУ

#### Рачун 0: РАЧУН РОБА И УСЛУГА

Република Србија		у мил. дин.			
Извори	1997	1998	Употреба	1997	1998
АУТПУТ	225959,5	309323,0	МЕЂУФАЗНА ПОТРОШЊА	128330,8	174496,6
ПОРЕЗИ НА ПРОИЗВОДЕ	11512,8	17128,0	ТРОШКОВИ ЗА ФИНАЛНУ		
СУБВЕНЦИЈЕ (-)	2699,5	4481,2	ПОТРОШЊУ	94456,2	138408,8
УВОЗ РОБА И УСЛУГА	27205,8	44020,7	Трошкови за личну		
Увоз роба	25695,9	41340,0	потрошњу	76879,2	112111,8
Увоз услуга	1509,9	2680,7	Трошкови за колективну		
НАБАВКЕ ИЗ ДРУГЕ			потрошњу	17577,0	26297,0
РЕПУБЛИКЕ	2450,7	3765,0	БРУТО ИНВЕСТИЦИЈЕ У		
Набавке роба	2103,6	3229,0	ОСНОВНЕ ФОНДОВЕ	12427,8	16422,3
Набавке услуга	347,1	536,0	ПРОМЕНЕ У ЗАЛИХАМА	6717,0	3650,0
			ПРОМЕНЕ У ДРАГОЦЕ-		
			НОСТИМА	145,3	-179,5
			ИЗВОЗ РОБА И УСЛУГА	16971,8	28967,8
			Извоз роба	14466,8	25121,1
			Извоз услуга	2505,0	3846,7
			ИСПОРУКЕ ДРУГОЈ		
			РЕПУБЛИЦИ	5380,4	7989,5
			Испоруке роба	4513,8	6697,0
			Испоруке услуга	866,6	1292,5
УКУПНО РАСПОЛОЖИВА			УКУПНО УПОТРЕБЉЕНА		
СРЕДСТВА	264429,3	369755,5	СРЕДСТВА	264429,3	369755,5

### 5-2. СИСТЕМ НАЦИОНАЛНИХ РАЧУНА ЗА УКУПНУ ЕКОНОМИЈУ

#### Рачун 1: РАЧУН ПРОИЗВОДЊЕ

Република Србија		у мил. дин.			
Употреба	1997	1998	Извори	1997	1998
МЕЂУФАЗНА ПОТРОШЊА	128330,8	174496,6	АУТПУТ	225959,5	309323,0
БРУТО ДОМАЋИ ПРОИЗ-			ПОРЕЗИ НА ПРОИЗВОДЕ	11512,8	17128,0
ВОД	106442,0	147473,2	СУБВЕНЦИЈЕ (-)	2699,5	4481,2
ПОТРОШЊА ОСНОВНИХ					
ФОНДОВА (-)	16701,0	19920,4			
НЕТО ДОМАЋИ ПРОИЗВОД	89741,0	127552,8			

### 5-3. СИСТЕМ НАЦИОНАЛНИХ РАЧУНА ЗА УКУПНУ ЕКОНОМИЈУ

#### Рачун 2: РАЧУН ФОРМИРАЊА ДОХОТКА

Република Србија		у мил. дин.			
Употреба	1997	1998	Извори	1997	1998
НАКНАДЕ ЗАПОСЛЕНИХ	68010,5	92044,4	БРУТО ДОМАЋИ ПРОИЗ -		
Плате запослених	50775,8	68217,1	ВОД	106442,0	147473,2
Издаци за социјално осигу-					
рање	17234,7	23827,3			
ПОРЕЗИ НА ПРОИЗВОДЕ	11512,8	17128,0			
СУБВЕНЦИЈЕ (-)	2699,5	4481,2			
БРУТО ПОСЛОВНИ					
ВИШАК	29618,2	42782,0			
ПОТРОШЊА ОСНОВНИХ					
ФОНДОВА (-)	16701,0	19920,4			
НЕТО ПОСЛОВНИ ВИШАК	12917,2	22861,6			

### 5-4. СИСТЕМ НАЦИОНАЛНИХ РАЧУНА ЗА УКУПНУ ЕКОНОМИЈУ

#### Рачун 3: РАЧУН РАСПОРЕЂИВАЊА ОСНОВНОГ ДОХОТКА

Република Србија		у мил. дин.			
Употреба	1997	1998	Извори	1997	1998
ДОХОДАК ОД ВЛАСНИШТВА	15926,3	23592,0	БРУТО ПОСЛОВНИ ВИШАК	29618,2	42782,0
Камате	12423,7	18808,7	НАКНАДЕ ЗАПОСЛЕНИХ	68010,5	92044,4
Премије осигурања	3502,6	4783,3	Плате запослених	50775,8	68217,1
			Издаци за социјално осигурање	17234,7	23827,3
			ПОРЕЗИ НА ПРОИЗВОДЕ	11512,8	17128,0
			СУБВЕНЦИЈЕ (-)	2699,5	4481,2
БРУТО НАЦИОНАЛНИ ДОХОДАК	107086,5	147683,6	ДОХОДАК ОД ВЛАСНИШТВА	16570,8	23802,4
ПОТРОШЊА ОСНОВНИХ ФОНДОВА (-)	16701,0	19920,4	Камате	13472,8	19045,2
НЕТО НАЦИОНАЛНИ ДОХОДАК	90385,5	127763,2	Премије осигурања	3098,0	4757,2

### 5-5. СИСТЕМ НАЦИОНАЛНИХ РАЧУНА ЗА УКУПНУ ЕКОНОМИЈУ

#### Рачун 4: РАЧУН ПРЕРАСПОДЕЛЕ ДОХОТКА

Република Србија		у мил. дин.			
Употреба	1997	1998	Извори	1997	1998
ТЕКУЋИ ПОРЕЗИ	15740,0	23927,4	БРУТО НАЦИОНАЛНИ ДОХОДАК	107086,5	147683,6
СОЦИЈАЛНИ ДОПРИНОСИ	17234,7	23827,3	ТЕКУЋИ ПОРЕЗИ	15740,0	23927,4
ОСТАЛИ ТЕКУЋИ ТРАНСФЕРИ	10483,8	12237,8	СОЦИЈАЛНИ ДОПРИНОСИ	17234,7	23827,3
БРУТО РАСПОЛОЖИВИ ДОХОДАК	107383,2	148221,6	ОСТАЛИ ТЕКУЋИ ТРАНСФЕРИ	10780,5	12775,8
ПОТРОШЊА ОСНОВНИХ ФОНДОВА (-)	16701,0	19920,4			
НЕТО РАСПОЛОЖИВИ ДОХОДАК	90682,2	128301,2			

### 5-6. СИСТЕМ НАЦИОНАЛНИХ РАЧУНА ЗА УКУПНУ ЕКОНОМИЈУ

#### Рачун 5: РАЧУН УПОТРЕБЕ ДОХОТКА

Република Србија		у мил. дин.			
Употреба	1997	1998	Извори	1997	1998
ТРОШКОВИ ЗА ФИНАЛНУ ПОТРОШЊУ	94456,2	138408,8	БРУТО РАСПОЛОЖИВИ ДОХОДАК	107383,2	148221,6
Трошкови за личну потрошњу	76879,2	112111,8			
Трошкови за колективну потрошњу	17577,0	26297,0			
БРУТО ШТЕДЊА	12927,0	9812,8			
ПОТРОШЊА ОСНОВНИХ ФОНДОВА (-)	16701,0	19920,4			
НЕТО ШТЕДЊА	-3774,0	-10107,6			



**5-7. СИСТЕМ НАЦИОНАЛНИХ РАЧУНА ЗА УКУПНУ ЕКОНОМИЈУ**  
**Рачун 6: РАЧУН КАПИТАЛА**

Република Србија		у мил. дин.			
Промене у фондовима	1997	1998	Промене у обавезама	1997	1998
БРУТО ИНВЕСТИЦИЈЕ У ОСНОВНЕ ФОНДОВЕ	12427,8	16422,3	НЕТО ШТЕДЊА	-3774,0	-10107,6
ПОТРОШЊА ОСНОВНИХ ФОНДОВА (-)	16701,0	19920,4			
ПРОМЕНЕ У ЗАЛИХАМА	6717,0	3650,0			
ПРОМЕНЕ У ДРАГОЦЕНО- СТИМА	145,3	-179,5			
НЕТО ПОЗАЈМИЦЕ (+) ИЛИ					
НЕТО ЗАДУЖЕЊЕ (-)	-6363,1	-10080,0			

**5-8. СИСТЕМ НАЦИОНАЛНИХ РАЧУНА ЗА УКУПНУ ЕКОНОМИЈУ**  
**Рачун 7: РАЧУН ИЗВОЗА И УВОЗА РОБА И УСЛУГА**

Република Србија		у мил. дин.			
Употреба	1997	1998	Извори	1997	1998
ИЗВОЗ РОБА И УСЛУГА	16971,8	28967,8	УВОЗ РОБА И УСЛУГА	27205,8	44020,7
Извоз роба	14466,8	25121,1	Увоз роба	25695,9	41340,0
Извоз услуга	2505,0	3846,7	Увоз услуга	1509,9	2680,7
САЛДО УВОЗА И ИЗВОЗА	10234,0	15052,9			

**5-9. СИСТЕМ НАЦИОНАЛНИХ РАЧУНА ЗА УКУПНУ ЕКОНОМИЈУ**  
**Рачун 8: РАЧУН ОДНОСА СА ДРУГОМ РЕПУБЛИКОМ**

Република Србија		у мил. дин.			
Употреба	1997	1998	Извори	1997	1998
ИСПОРУКЕ РОБА И УСЛУГА	5380,4	7989,5	НАБАВКЕ РОБА И УСЛУГА	2450,7	3765,0
Испоруке роба	4513,8	6697,0	Набавке роба	2103,6	3229,0
Испоруке услуга	866,6	1292,5	Набавке услуга	347,1	536,0
			САЛДО ИСПОРУКЕ И НАБАВКЕ	2929,8	4224,5

## 6. Друштвени производ и народни доходак

### Извори и методи прикупљања података

Обрачун друштвеног производа и народног дохотка изводи се по производном методу, тј. полазећи од утврђивања вредности производње и услуга произвођачких јединица.

За привреду у друштвеној, приватној (без газдинстава и радњи), задружној, мешовитој и државној својини обрачун друштвеног производа и народног дохотка заснива се на подацима из годишњих рачуна предузећа у привреди, који се прикупљају и обрађују рашчлањавањем и груписањем у економске категорије вредносне структуре друштвеног производа. У циљу обрачунавања друштвеног производа и народног дохотка по принципу чисте делатности прикупљају се, почев од 1961. године, подаци путем Комплексног годишњег извештаја предузећа у привреди (КГИ-01).

Обрачун друштвеног производа и народног дохотка за приватна пољопривредна газдинства и приватне радње изводи се путем посебних статистичких истраживања. Ови обрачуни се знатним делом заснивају на процењеним подацима.

### Обухватност

Друштвени производ и народни доходак обрачунавају се за све производне делатности у друштвеној, приватној, задружној, мешовитој и државној својини привреде. Сходно овоме, обрачуном се обухватају следеће делатности: индустрија и рударство, пољопривреда и рибарство, шумарство, водопривреда, грађевинарство, саобраћај и везе, трговина, угоститељство и туризам, производно занатство, производни део комуналне делатности, као и услуге у области промета, пројектовање и сродне услуге, геолошка истраживања, истраживачко-развојне услуге у привреди, пословне услуге (осим правних и адвокатских), издавачко-новинска делатност, кинематографија (осим приказивања филмова), апотеке и професионална рехабилитација инвалида, које су као групе, односно подгрупе делатности сврстане у области 11, 12 и 13 према Јединственој класификацији делатности.

Сва предузећа као целине груписана су, по организационом принципу, у ону делатност којој према претежној производњи припадају и територијално према седишту предузећа. Потом се, по тзв. принципу чистих делатности (територијални принцип), укупна делатност предузећа рашчлањаје и разврстава у делатности које обављају јединице у њиховом саставу (погони, градилишта, продавнице и сл.), а територијално према месту (општини, републици) где ове јединице послују.

### Дефиниције

Подаци о друштвеном производу и народном доходу обрачунати су по текућим ценама.

*Друштвени производ*, као вредносни израз резултата финалне производње, исказује се у виду збира народног дохотка и амортизације.

*Амортизација* изражава онај део вредности основних производних фондова, који је у процесу производње пренет на нове производе. Амортизација је исказана као збир износа које су предузећа обрачунала по годишњем обрачуну на име трошења (рабаћења) оруђа за рад и других основних средстава. За приватна газдинства и радње амортизација је процењена.

*Народни доходак* представља новостворену вредност у току године, а рашчлањен је на нето зараде (плате) и вишак производа.

*Нешо зараде (илаше)* обухватају средства која су остварили запослени у привреди, а садржи уз плате и друга лична примања. Под нето зарадама код приватних газдинстава и радњи исказан је онај део дохотка индивидуалних произвођача који им остаје на располагању за личну потрошњу њихових домаћинстава.

*Вишак производа* садржи онај део нето - продукта који су предузећа издвојила у виду пореза и доприноса, пореза на промет, премија осигурања, камата на пословни фонд (у ранијим годинама), камата на кредите и других обавеза за потребе друштвене заједнице, као и средства која

су предузећа издвојила у сопствене фондове. Код приватних газдинстава и радњи као вишак производа исказана је акумулација у основне и обртне фондове индивидуалних произвођача, плаћени доприноси и порези на основу вршења односних делатности, доприноси за социјално осигурање индивидуалних произвођача и запослених у сектору индивидуалне својине, премије осигурања и слично.

За обрачун друштвеног производа и народног дохотка по сталним ценама узете су цене 1994. године. Приказани подаци о друштвеном производу и народном дохотку у сталним ценама односе се на обрачун по чистим делатностима. Ови подаци пружају информацију о томе колики би био друштвени производ, односно народни доходак да су цене остале непромењене, тј. да је структура цена остала онаква каква је била у 1994. години. Међутим, како су се у току обрачунског периода мењале и цене и структура цена, то обрачун у сталним ценама представља, у ствари, једну рачунску конструкцију која има за циљ да укаже на динамичке промене изазване порастом, односно падом производње.

### 6-1. ВРЕДНОСНА СТРУКТУРА ДРУШТВЕНОГ БРУТО ПРОИЗВОДА УКУПНЕ ПРИВРЕДЕ, 1999.

- По принципу чистих делатности -

у хиљ. дин.

	Друшт- вени брuto про- извод	Матери- јални трошкови	Друшт- вени про- извод	Амортиза- ција	Народни доходак		
					укупно	нето за- раде (плате)	вишак прои- вода
<b>РЕПУБЛИКА СРБИЈА<sup>1)</sup></b>							
<b>ПРОИЗВОДНЕ ДЕЛАТНОСТИ УКУПНО</b>	<b>321980410</b>	<b>171414943</b>	<b>150565467</b>	<b>24424854</b>	<b>126140613</b>	<b>67964437</b>	<b>58176176</b>
Индустрија и рударство	136450885	85258484	51192401	12732871	38459530	17549448	20910082
Пољопривреда и рибарство	68979462	34778118	34201344	2970332	31231012	28914131	2316881
Шумарство	1729089	694281	1034808	66117	968691	262089	706602
Водопривреда	583521	343475	240046	73184	166862	100871	65991
Грађевинарство	21108965	12843512	8265453	942879	7322574	4230352	3092222
Саобраћај и везе	22754189	7985201	14768988	3579370	11189618	4126733	7062885
Трговина	35534031	12348131	23185900	1555918	21629982	6297008	15332974
Угоститељство у туризам	5590524	2689045	2901479	374556	2526923	1246617	1280306
Занатство (производни део)	7780317	4139545	3640772	448456	3192316	1584775	1607541
Стамбено-комунална делатност (производни део)	5869725	3168931	2700794	1037110	1663684	930610	733074
Финансијске, техничке и пословне услуге (произ- водни део)	12458301	5602684	6855617	451132	6404485	2035460	4369025
Образовање и култура (производни део)	2400564	1287323	1113241	143758	969483	464070	505413
Здравствена и социјална заштита (производни део)	740837	276213	464624	49171	415453	222273	193180
<b>ЦЕНТРАЛНА СРБИЈА</b>							
<b>ПРОИЗВОДНЕ ДЕЛАТНОСТИ УКУПНО</b>	<b>223780573</b>	<b>119416603</b>	<b>104363970</b>	<b>17277270</b>	<b>87086700</b>	<b>45947765</b>	<b>41138935</b>
Индустрија и рударство	93865177	59119166	34746011	9157472	25588539	12602469	12986070
Пољопривреда и рибарство	40815622	21369642	19445980	1608658	17837322	17174327	662995
Шумарство	1379882	581342	798540	53873	744667	201277	543390
Водопривреда	262709	160597	102112	39654	62458	46155	16303
Грађевинарство	16002694	9911270	6091424	716695	5374729	3090387	2284342
Саобраћај и везе	18405214	6325464	12079750	2825940	9253810	3230945	6022865
Трговина	26895855	9166623	17729232	1142553	16586679	4744390	11842289
Угоститељство у туризам	4449559	2123227	2326332	311565	2014767	974903	1039864
Занатство (производни део)	5814509	3119858	2694651	296425	2398226	1113180	1285046
Стамбено-комунална делатност (производни део)	3717475	1924178	1793297	620323	1172974	650577	522397
Финансијске, техничке и пословне услуге (произ- водни део)	9485524	4296545	5188979	331853	4857126	1532566	3324560
Образовање и култура (производни део)	2035983	1073200	962783	129461	833322	389925	443397
Здравствена и социјална заштита (производни део)	650370	245491	404879	42798	362081	196664	165417

<sup>1)</sup> Нису обухваћени подаци за Косово и Метохију.

### 6-1. ВРЕДНОСНА СТРУКТУРА ДРУШТВЕНОГ БРУТО ПРОИЗВОДА УКУПНЕ ПРИВРЕДЕ, 1999. (наставак)

- По принципу чистих делатности -

у хиљ. дин.

	Друшт- вени брuto про- извод	Матери- јални трошкови	Друшт- вени про- извод	Амортиза- ција	Народни доходак		
					укупно	нето за- раде (плате)	вишак прои- вода
<b>ВОЈВОДИНА</b>							
<b>ПРОИЗВОДНЕ ДЕЛАТНОСТИ УКУПНО</b>	<b>98199837</b>	<b>51998340</b>	<b>46201497</b>	<b>7147584</b>	<b>39053913</b>	<b>22016672</b>	<b>17037241</b>
Индустрија и рударство	42585708	26139318	16446390	3575399	12870991	4946979	7924012
Пољопривреда и рибарство	28163840	13408476	14755364	1361674	13393690	11739804	1653886
Шумарство	349207	112939	236268	12244	224024	60812	163212
Водопривреда	320812	182878	137934	33530	104404	54716	49688
Грађевинарство	5106271	2932242	2174029	226184	1947845	1139965	807880
Саобраћај и везе	4348975	1659737	2689238	753430	1935808	895788	1040020
Трговина	8638176	3181508	5456668	413365	5043303	1552618	3490685
Угоститељство у туризам	1140965	565818	575147	62991	512156	271714	240442
Занатство (производни део)	1965808	1019687	946121	152031	794090	471595	322495
Стамбено-комунална делатност (производни део)	2152250	1244753	907497	416787	490710	280033	210677
Финансијске, техничке и пословне услуге (произ- водни део)	2972777	1306139	1666638	119279	1547359	502894	1044465
Образовање и култура (производни део)	364581	214123	150458	14297	136161	74145	62016
Здравствена и социјална заштита (производни део)	90467	30722	59745	6373	53372	25609	27763

**КОСОВО И МЕТОХИЈА****ПРОИЗВОДНЕ ДЕЛАТНОСТИ  
УКУПНО**

Индустрија и рударство	...	...	...	...	...	...	...
Пољопривреда и рибарство	...	...	...	...	...	...	...
Шумарство	...	...	...	...	...	...	...
Водопривреда	...	...	...	...	...	...	...
Грађевинарство	...	...	...	...	...	...	...
Саобраћај и везе	...	...	...	...	...	...	...
Трговина	...	...	...	...	...	...	...
Угоститељство у туризам	...	...	...	...	...	...	...
Занатство (производни део)	...	...	...	...	...	...	...
Стамбено-комунална делатност (производни део)	...	...	...	...	...	...	...
Финансијске, техничке и пословне услуге (произ- водни део)	...	...	...	...	...	...	...
Образовање и култура (производни део)	...	...	...	...	...	...	...
Здравствена и социјална заштита (производни део)	...	...	...	...	...	...	...

**6-2. ВРЕДНОСНА СТРУКТУРА ДРУШТВЕНОГ БРУТО ПРОИЗВОДА  
ПРЕДУЗЕЋА У ПРИВРЕДИ, 1999.  
- По организационом принципу -**

у хиљ. дин.

	Друшт- вени бруто производ	Матери- јални трош- кови	Друшт- вени произ- вод	Аморти- зација	Народни доходак		
					укупно	нето за- раде (плате)	вишак прои- вода
<b>РЕПУБЛИКА СРБИЈА<sup>1)</sup></b>							
<b>ПРОИЗВОДНЕ ДЕЛАТНОСТИ - УКУПНО</b>	<b>250726741</b>	<b>138067678</b>	<b>112659063</b>	<b>22176912</b>	<b>90482151</b>	<b>36096017</b>	<b>54386134</b>
Друштвена својина	102318945	58894566	43424379	11102748	32321631	16763774	15557857
Приватна својина	61348563	34753499	26595064	2042915	24552149	5913968	18638181
Задружна својина	4553842	2341020	2212822	208570	2004252	568886	1435366
Мешовита својина	77839741	40640177	37199564	8509507	28690057	11764963	16925094
Државна својина	4665650	1438416	3227234	313172	2914062	1084426	1829636
<b>ИНДУСТРИЈА И РУДАРСТВО</b>	<b>143991547</b>	<b>88524964</b>	<b>55466583</b>	<b>13265215</b>	<b>42201368</b>	<b>18703542</b>	<b>23497826</b>
Друштвена својина	68763647	42741205	26022442	7680747	18341695	9496560	8845135
Приватна својина	26551042	17070489	9480553	905997	8574556	1990006	6584550
Задружна својина	150726	99957	50769	10903	39866	17852	22014
Мешовита својина	48505563	28599890	19905673	4667070	15238603	7195851	8042752
Државна својина	20569	13423	7146	498	6648	3273	3375
Електропривреда	21005327	17646977	3358350	3477831	-119481	1234968	-1354449
Производња угља	3695606	1109917	2585689	559222	2026467	1200569	825898
Прерада угља	-	-	-	-	-	-	-
Произв. нафте и земног гаса	1550014	412327	1137687	100143	1037544	235327	802217
Производња деривата нафте	515979	567676	-51697	15931	-67628	64966	-132594
Производња руде гвожђа	-	-	-	-	-	-	-
Црна металургија	1291112	1201843	89269	140541	-51272	266472	-317744
Произв. руда обој. метала	1592203	950744	641459	287719	353740	339797	13943
Производња обојених метала	1784831	1486734	298097	88346	209751	149023	60728
Прерада обојених метала	1377906	878351	499555	123642	375913	162579	213334
Произв. неметалних минер.	429487	237848	191639	38590	153049	62670	90379
Прерада неметалних минер.	2304143	1165831	1138312	220043	918269	439957	478312
Металопрерађивачка дела- тност	8226463	4210670	4015793	646298	3369495	1567207	1802288
Машиноградња	2634901	1281865	1353036	376864	976172	702941	273231
Производња саобр. средст.	4175901	1930576	2245325	1121884	1123441	1144683	-21242
Бродоградња	189473	94481	94992	123019	-28027	66447	-94474
Произв. ел. машина и апар.	7594674	4515857	3078817	326914	2751903	1107661	1644242
Производња базних хемиј. производа	4100208	2621848	1478360	767465	710895	657368	53527
Прерада хемијских произв.	9922998	5593973	4329025	523622	3805403	1127425	2677978
Производња камена, шљунка и песка	539115	231133	307982	35944	272038	108066	163972
Производња грађ. матер.	4442159	2234371	2207788	290329	1917459	767658	1149801
Произв. резане грађе и плоча	1796206	1232684	563522	63121	500401	200972	299429
Произв. финалних произ- вода од дрвета	3559215	1941678	1617537	203048	1414489	473361	941128
Произв. и прерада папира	3626890	2121723	1505167	282790	1222377	356107	866270
Произв. текстилних предива и тканина	2545786	1226277	1319509	285872	1033637	455041	578596
Произв. гот. текст. произв.	4513203	2135166	2378037	315151	2062886	940930	1121956
Производња коже и крзна	663825	404589	259236	27475	231761	83059	148702
Произв. кожне обуће и гал.	1794246	982327	811919	105212	706707	293649	413058
Прерада каучука	2719993	1472211	1247782	163581	1084201	372140	712061
Произв. прехр. производа	29099488	20437526	8661962	1757874	6904088	2593301	4310787
Производња пића	8107701	3910074	4197627	480647	3716980	753853	2963127
Производња сточне хране	2032808	1517201	515607	78526	437081	138441	298640
Производња и прерада дувана	3019314	1070444	1948870	72071	1876799	186953	1689846

1) Нису обухваћени подаци за Косово и Метохију.

## 6-2. ВРЕДНОСНА СТРУКТУРА ДРУШТВЕНОГ БРУТО ПРОИЗВОДА ПРЕДУЗЕЋА У ПРИВРЕДИ, 1999. (наставак)

- По организационом принципу -

у хиљ. дин.

	Друшт- вени брuto производ	Матери- јални трош- кови	Друшт- вени произ- вод	Аморти- зација	Народни доходак		
					укупно	нето за- раде (плате)	вишак произ- вода
Графичка делатност	2229223	1185370	1043853	103774	940079	294223	645856
Дорада, прерада и производња сировина из отпадака	401958	216347	185611	29149	156462	74895	81567
Произв. разн. производа	509191	298325	210866	32577	178289	80833	97456
<b>ПОЉОПРИВРЕДА И РИБАР- СТВО</b>	<b>15053037</b>	<b>9330830</b>	<b>5722207</b>	<b>1114379</b>	<b>4607828</b>	<b>1970259</b>	<b>2637569</b>
Друштвена својина	5654309	3277114	2377195	473058	1904137	850111	1054026
Приватна својина	2053360	1557438	495922	53217	442705	117596	325109
Задружна својина	2453470	1494122	959348	184000	775348	329443	445905
Мешовита својина	4816863	2978564	1838299	400159	1438140	651622	786518
Државна својина	75035	23592	51443	3945	47498	21487	26011
Пољопривредна производња	13918643	8760885	5157758	1045390	4112368	1793235	2319133
Пољопривредне услуге	767497	353886	413611	47745	365866	146756	219110
Рибарство	366897	216059	150838	21244	129594	30268	99326
<b>ШУМАРСТВО</b>	<b>1758053</b>	<b>703061</b>	<b>1054992</b>	<b>67683</b>	<b>987309</b>	<b>269639</b>	<b>717670</b>
Друштвена својина	1544142	541017	1003125	49667	953458	251237	702221
Приватна својина	203893	152671	51222	16162	35060	15118	19942
Задружна својина	1047	147	900	-	900	402	498
Мешовита својина	8971	9226	-255	1854	-2109	2882	-4991
Државна својина	-	-	-	-	-	-	-
<b>ВОДОПРИВРЕДА</b>	<b>597422</b>	<b>349084</b>	<b>248338</b>	<b>74811</b>	<b>173527</b>	<b>103459</b>	<b>70068</b>
Друштвена својина	543868	327851	216017	66012	150005	92386	57619
Приватна својина	2382	620	1762	190	1572	815	757
Задружна својина	-	-	-	-	-	-	-
Мешовита својина	51172	20613	30559	8609	21950	10258	11692
Државна својина	-	-	-	-	-	-	-
<b>ГРАЂЕВИНАРСТВО</b>	<b>15936157</b>	<b>10125520</b>	<b>5810637</b>	<b>787039</b>	<b>5023598</b>	<b>2384639</b>	<b>2638959</b>
Друштвена својина	5849808	3249466	2600342	376301	2224041	1170334	1053707
Приватна својина	5600645	4065772	1534873	166467	1368406	440495	927911
Задружна својина	606364	492595	113769	6204	107565	27388	80177
Мешовита својина	3825991	2275772	1550219	236783	1313436	738459	574977
Државна својина	53349	41915	11434	1284	10150	7963	2187
Високоградња	7975905	5403668	2572237	303140	2269097	1012552	1256545
Нискоградња и хидроградња	4235951	2316750	1919201	388492	1530709	839175	691534
Инсталац. и завршни радови	3724301	2405102	1319199	95407	1223792	532912	690880
<b>САОБРАЋАЈ И ВЕЗЕ</b>	<b>21456856</b>	<b>7326264</b>	<b>14130592</b>	<b>3597805</b>	<b>10532787</b>	<b>3975662</b>	<b>6557125</b>
Друштвена својина	7241265	3242944	3998321	875422	3122899	2024377	1098522
Приватна својина	1214449	759735	454714	110212	344502	134027	210475
Задружна својина	28142	15570	12572	233	12339	2416	9923
Мешовита својина	10636910	2985783	7651127	2460043	5191084	1031367	4159717
Државна својина	2336090	322232	2013858	151895	1861963	783475	1078488
Железнички саобраћај	2814817	928521	1886296	157065	1729231	816121	913110
Поморски саобраћај	12429	6666	5763	172	5591	324	5267
Речни и језерски саобраћај	358185	123199	234986	56739	178247	80840	97407
Ваздушни саобраћај	922074	494610	427464	147164	280300	306761	-26461
Друмски саобраћај	2980976	1494772	1486204	331281	1154923	514494	640429
Градски саобраћај	3190564	1449438	1741126	382860	1358266	673589	684677
Цевоводни транспорт	-339717	141510	-481227	83111	-564338	48670	-613008
Претоварне услуге	342278	72648	269630	55763	213867	86876	126991
ПТТ услуге	11175250	2614900	8560350	2383650	6176700	1447987	4728713

**6-2. ВРЕДНОСНА СТРУКТУРА ДРУШТВЕНОГ БРУТО ПРОИЗВОДА  
ПРЕДУЗЕЋА У ПРИВРЕДИ, 1999. (наставак)**

- По организационом принципу -

у хиљ. дин.

	Друшт- вени бруто производ	Матери- јални трош- кови	Друшт- вени произ- вод	Аморти- зација	Народни доходак		
					укупно	нето за- раде (плате)	вишак прои- вода
<b>ТРГОВИНА</b>	<b>25759637</b>	<b>9005360</b>	<b>16754277</b>	<b>1181350</b>	<b>15572927</b>	<b>4190385</b>	<b>11382542</b>
Друштвена својина	2307734	729574	1578160	243061	1335099	758555	576544
Приватна својина	17568965	6873899	10695066	532750	10162316	2171541	7990775
Задружна својина	25886	8017	17869	1222	16647	6083	10564
Мешовита својина	5784750	1380868	4403882	397043	4006839	1216686	2790153
Државна својина	72302	13002	59300	7274	52026	37520	14506
Трговина на мало	7221172	1944077	5277095	501930	4775165	1431046	3344119
Трговина на велико	16647439	6289165	10358274	576017	9782257	2364147	7418110
Спољна трговина	1891026	772118	1118908	103403	1015505	395192	620313
<b>УГОСТИТЕЉСТВО И ТУРИЗАМ</b>	<b>2903378</b>	<b>1440188</b>	<b>1463190</b>	<b>267984</b>	<b>1195206</b>	<b>573119</b>	<b>622087</b>
Друштвена својина	1469178	660509	808669	140715	667954	317508	350446
Приватна својина	616572	338280	278292	39333	238959	75303	163656
Задружна својина	1268	104	1164	2	1162	207	955
Мешовита својина	810634	439091	371543	87507	284036	178689	105347
Државна својина	5726	2204	3522	427	3095	1412	1683
Угоститељство	2630025	1288417	1341608	257868	1083740	538926	544814
Туристичко посредовање	273353	151771	121582	10116	111466	34193	77273
<b>ЗАНАТСТВО (производни део)</b>	<b>2653261</b>	<b>1238637</b>	<b>1414624</b>	<b>183703</b>	<b>1230921</b>	<b>507677</b>	<b>723244</b>
Друштвена својина	582745	190638	392107	78590	313517	151627	161890
Приватна својина	1423662	786834	636828	52946	583882	172825	411057
Задружна својина	54239	44540	9699	424	9275	4653	4622
Мешовита својина	592615	216625	375990	51743	324247	178572	145675
Државна својина	-	-	-	-	-	-	-
<b>СТАМБЕНО-КОМУНАЛНА ДЕ- ЛАТНОСТ (производни део)</b>	<b>6131786</b>	<b>3362340</b>	<b>2769446</b>	<b>1108554</b>	<b>1660892</b>	<b>1001116</b>	<b>659776</b>
Друштвена својина	4753761	2500535	2253226	945013	1308213	814321	493892
Приватна својина	57053	33762	23291	1839	21452	5942	15510
Задружна својина	26186	23702	2484	208	2276	621	1655
Мешовита својина	213506	146460	67046	33076	33970	30234	3736
Државна својина	1081280	657881	423399	128418	294981	149998	144983
<b>ФИНАНСИЈСКЕ, ТЕХНИЧКЕ И ПОСЛОВНЕ УСЛУГЕ (производни део)</b>	<b>10998094</b>	<b>4925542</b>	<b>6072552</b>	<b>316800</b>	<b>5755752</b>	<b>1682222</b>	<b>4073530</b>
Друштвена својина	1773857	729817	1044040	82913	961127	477364	483763
Приватна својина	5126342	2634741	2491601	127507	2364094	647199	1716895
Задружна својина	1199991	159497	1040494	4930	1035564	178022	857542
Мешовита својина	1920938	1046906	874032	83854	790178	319042	471136
Државна својина	976966	354581	622385	17596	604789	60595	544194
<b>ОБРАЗОВАЊЕ И КУЛТУРА (производни део)</b>	<b>2829617</b>	<b>1486643</b>	<b>1342974</b>	<b>165461</b>	<b>1177513</b>	<b>542716</b>	<b>634797</b>
Друштвена својина	1396758	549127	847631	56148	791483	217396	574087
Приватна својина	779946	403862	376084	29745	346339	123011	223328
Задружна својина	6523	2769	3754	444	3310	1799	1511
Мешовита својина	641034	529075	111959	78968	32991	198857	-165866
Државна својина	5356	1810	3546	156	3390	1653	1737
<b>ЗДРАВСТВЕНА И СОЦИЈАЛНА ЗАШТИТА (производни део)</b>	<b>657896</b>	<b>249245</b>	<b>408651</b>	<b>46128</b>	<b>362523</b>	<b>191582</b>	<b>170941</b>
Друштвена својина	437873	154769	283104	35101	248003	141998	106005
Приватна својина	150252	75396	74856	6550	68306	20090	48216
Задружна својина	-	-	-	-	-	-	-
Мешовита својина	30794	11304	19490	2798	16692	12444	4248
Државна својина	38977	7776	31201	1679	29522	17050	12472



## 6-2. ВРЕДНОСНА СТРУКТУРА ДРУШТВЕНОГ БРУТО ПРОИЗВОДА ПРЕДУЗЕЋА У ПРИВРЕДИ, 1999. (наставак)

- По организационом принципу -

у хиљ. дин.

	Друшт- вени бруто производ	Матери- јални трош- кови	Друшт- вени произ- вод	Аморти- зација	Народни доходак		
					укупно	нето за- раде (плате)	вишак произ- вода
<b>ЦЕНТРАЛНА СРБИЈА</b>							
<b>ПРОИЗВОДНЕ ДЕЛАТНОСТИ</b>							
<b>- УКУПНО</b>	<b>181546314</b>	<b>98350633</b>	<b>83195681</b>	<b>16546839</b>	<b>66648842</b>	<b>26874532</b>	<b>39774310</b>
Друштвена својина	84169495	48822281	35347214	8649090	26698124	13510683	13187441
Приватна својина	44361876	24711997	19649879	1528368	18121511	4369649	13751862
Задружна својина	2536340	1302706	1233634	109621	1124013	351688	772325
Мешовита својина	46698480	22630344	24068136	6036992	18031144	7666826	10364318
Државна својина	3780123	883305	2896818	222768	2674050	975686	1698364
<b>ИНДУСТРИЈА И РУДАРСТВО</b>	<b>100415583</b>	<b>62255251</b>	<b>38160332</b>	<b>9613754</b>	<b>28546578</b>	<b>13461958</b>	<b>15084620</b>
Друштвена својина	58342038	36903905	21438133	6229205	15208928	7895688	7313240
Приватна својина	17659106	10988656	6670450	647985	6022465	1337912	4684553
Задружна својина	117972	80629	37343	9204	28139	13343	14796
Мешовита својина	24275898	14268638	10007260	2726862	7280398	4211742	3068656
Државна својина	20569	13423	7146	498	6648	3273	3375
<b>ПОЉОПРИВРЕДА И РИБАР- СТВО</b>	<b>5200839</b>	<b>3397185</b>	<b>1803654</b>	<b>451758</b>	<b>1351896</b>	<b>725469</b>	<b>626427</b>
Друштвена својина	1713533	1037697	675836	180591	495245	239822	255423
Приватна својина	1050324	798104	252220	33699	218521	69652	148869
Задружна својина	1137105	717102	420003	88802	331201	171634	159567
Мешовита својина	1252527	830403	422124	145760	276364	230664	45700
Државна својина	47350	13879	33471	2906	30565	13697	16868
<b>ШУМАРСТВО</b>	<b>1746627</b>	<b>695210</b>	<b>1051417</b>	<b>65755</b>	<b>985662</b>	<b>265480</b>	<b>720182</b>
Друштвена својина	1543189	540746	1002443	49663	952780	251043	701737
Приватна својина	195290	147641	47649	15999	31650	13915	17735
Задружна својина	1047	147	900	-	900	402	498
Мешовита својина	7101	6676	425	93	332	120	212
Државна својина	-	-	-	-	-	-	-
<b>ВОДОПРИВРЕДА</b>	<b>428155</b>	<b>289631</b>	<b>138524</b>	<b>49448</b>	<b>89076</b>	<b>57302</b>	<b>31774</b>
Друштвена својина	407501	283424	124077	44234	79843	51562	28281
Приватна својина	1372	279	1093	187	906	449	457
Задружна својина	-	-	-	-	-	-	-
Мешовита својина	19282	5928	13354	5027	8327	5291	3036
Државна својина	-	-	-	-	-	-	-
<b>ГРАЂЕВИНАРСТВО</b>	<b>12732538</b>	<b>8083173</b>	<b>4649365</b>	<b>632754</b>	<b>4016611</b>	<b>1901806</b>	<b>2114805</b>
Друштвена својина	5183120	2871791	2311329	338047	1973282	1030908	942374
Приватна својина	4338915	3192814	1146101	116034	1030067	315441	714626
Задружна својина	455523	360417	95106	5570	89536	22255	67281
Мешовита својина	2702247	1616420	1085827	171878	913949	525436	388513
Државна својина	52733	41731	11002	1225	9777	7766	2011
<b>САОБРАЋАЈ И ВЕЗЕ</b>	<b>20331762</b>	<b>6521143</b>	<b>13810619</b>	<b>3340719</b>	<b>10469900</b>	<b>3634167</b>	<b>6835733</b>
Друштвена својина	6847677	2791574	4056103	696876	3359227	1802110	1557117
Приватна својина	936568	590643	345925	88714	257211	108891	148320
Задружна својина	11554	5847	5707	99	5608	1888	3720
Мешовита својина	10248637	2826869	7421768	2409971	5011797	949627	4062170
Државна својина	2287326	306210	1981116	145059	1836057	771651	1064406

## 6-2. ВРЕДНОСНА СТРУКТУРА ДРУШТВЕНОГ БРУТО ПРОИЗВОДА ПРЕДУЗЕЋА У ПРИВРЕДИ, 1999. (наставак)

- По организационом принципу -

у хиљ. дин.

	Друшт- вени брuto производ	Матери- јални трош- кови	Друшт- вени произ- вод	Аморти- зација	Народни доходак		
					укупно	нето за- раде (плате)	вишак произ- вода
<b>ТРГОВИНА</b>	<b>20091075</b>	<b>7088512</b>	<b>13002563</b>	<b>917913</b>	<b>12084650</b>	<b>3218288</b>	<b>8866362</b>
Друштвена својина	1701323	509055	1192268	194162	998106	520260	477846
Приватна својина	13511916	5462990	8048926	415815	7633111	1681144	5951967
Задружна својина	22811	6971	15840	1165	14675	5440	9235
Мешовита својина	4782723	1096494	3686229	299497	3386732	973924	2412808
Државна својина	72302	13002	59300	7274	52026	37520	14506
<b>УГОСТИТЕЉСТВО И ТУРИ- ЗАМ</b>	<b>2518630</b>	<b>1246921</b>	<b>1271709</b>	<b>236251</b>	<b>1035458</b>	<b>500292</b>	<b>535166</b>
Друштвена својина	1303396	569892	733504	124894	608610	283647	324963
Приватна својина	522535	291868	230667	34596	196071	61122	134949
Задружна својина	1268	104	1164	2	1162	207	955
Мешовита својина	685908	382893	303015	76332	226683	153979	72704
Државна својина	5523	2164	3359	427	2932	1337	1595
<b>ЗАНАТСТВО (производни део)</b>	<b>2190147</b>	<b>1048983</b>	<b>1141164</b>	<b>116299</b>	<b>1024865</b>	<b>423887</b>	<b>600978</b>
Друштвена својина	463141	162682	300459	30363	270096	126900	143196
Приватна својина	1205617	674880	530737	43679	487058	144617	342441
Задружна својина	52887	43342	9545	410	9135	4391	4744
Мешовита својина	468502	168079	300423	41847	258576	147979	110597
Државна својина	-	-	-	-	-	-	-
<b>СТАМБЕНО-КОМУНАЛНА ДЕ- ЛАТНОСТ (производни део)</b>	<b>4232237</b>	<b>2310360</b>	<b>1921877</b>	<b>705126</b>	<b>1216751</b>	<b>740533</b>	<b>1144124</b>
Друштвена својина	3588717	1931432	1657285	616899	1040386	626034	1097406
Приватна својина	31540	18043	13497	847	12650	2622	2909
Задружна својина	4948	3475	1473	203	1270	480	895
Мешовита својина	201154	142046	59108	31288	27820	28053	6304
Државна својина	405878	215364	190514	55889	134625	83344	36610
<b>ФИНАНСИЈСКЕ, ТЕХНИЧКЕ И ПОСЛОВНЕ УСЛУГЕ (производни део)</b>	<b>8604595</b>	<b>3909703</b>	<b>4694892</b>	<b>227415</b>	<b>4467477</b>	<b>1302192</b>	<b>1634390</b>
Друштвена својина	1511108	662319	848789	69098	779691	390443	423697
Приватна својина	4109802	2135996	1973806	98009	1875797	508063	862712
Задружна својина	724708	81903	642805	3722	639083	129849	114050
Мешовита својина	1412552	760641	651911	48878	603033	234807	223480
Државна својина	846425	268844	577581	7708	569873	39030	10451
<b>ОБРАЗОВАЊЕ И КУЛТУРА (производни део)</b>	<b>2472576</b>	<b>1279924</b>	<b>1192652</b>	<b>149821</b>	<b>1042831</b>	<b>472936</b>	<b>457307</b>
Друштвена својина	1174564	418351	756213	43827	712386	164228	184822
Приватна својина	663363	338393	324970	27389	297581	109563	132771
Задружна својина	6517	2769	3748	444	3304	1799	939
Мешовита својина	625092	519499	105593	78058	27535	196328	137954
Државна својина	3040	912	2128	103	2025	1018	821
<b>ЗДРАВСТВЕНА И СОЦИ- ЈАЛНА ЗАШТИТА (производни део)</b>	<b>581550</b>	<b>224637</b>	<b>356913</b>	<b>39826</b>	<b>317087</b>	<b>170222</b>	<b>134650</b>
Друштвена својина	390188	139413	250775	31231	219544	128038	90074
Приватна својина	135528	71690	63838	5415	58423	16258	37854
Задружна својина	-	-	-	-	-	-	-
Мешовита својина	16857	5758	11099	1501	9598	8876	1455
Државна својина	38977	7776	31201	1679	29522	17050	5267

## 6-2. ВРЕДНОСНА СТРУКТУРА ДРУШТВЕНОГ БРУТО ПРОИЗВОДА ПРЕДУЗЕЋА У ПРИВРЕДИ, 1999. (наставак)

- По организационом принципу -

у хиљ. дин.

	Друшт- вени бруто производ	Матери- јални трош- кови	Друшт- вени произ- вод	Аморти- зација	Народни доходак		
					укупно	нето за- раде (плате)	вишак произ- вода
<b>ВОЈВОДИНА</b>							
<b>ПРОИЗВОДНЕ ДЕЛАТНОСТИ</b>							
<b>- УКУПНО</b>	<b>69180427</b>	<b>39717045</b>	<b>29463382</b>	<b>5630073</b>	<b>23833309</b>	<b>9221485</b>	<b>14611824</b>
Друштвена својина	18149450	10072285	8077165	2453658	5623507	3253091	2370416
Приватна својина	16986687	10041502	6945185	514547	6430638	1544319	4886319
Задружна својина	2017502	1038314	979188	98949	880239	217198	663041
Мешовита својина	31141261	18009833	13131428	2472515	10658913	4098137	6560776
Државна својина	885527	555111	330416	90404	240012	108740	131272
<b>ИНДУСТРИЈА И РУДАРСТВО</b>	<b>43575964</b>	<b>26269713</b>	<b>17306251</b>	<b>3651461</b>	<b>13654790</b>	<b>5241584</b>	<b>8413206</b>
Друштвена својина	10421609	5837300	4584309	1451542	3132767	1600872	1531895
Приватна својина	8891936	6081833	2810103	258012	2552091	652094	1899997
Задружна својина	32754	19328	13426	1699	11727	4509	7218
Мешовита својина	24229665	14331252	9898413	1940208	7958205	2984109	4974096
Државна својина	-	-	-	-	-	-	-
<b>ПОЉОПРИВРЕДА И РИБАРСТВО</b>	<b>9852198</b>	<b>5933645</b>	<b>3918553</b>	<b>662621</b>	<b>3255932</b>	<b>1244790</b>	<b>2011142</b>
Друштвена својина	3940776	2239417	1701359	292467	1408892	610289	798603
Приватна својина	1003036	759334	243702	19518	224184	47944	176240
Задружна својина	1316365	777020	539345	95198	444147	157809	286338
Мешовита својина	3564336	2148161	1416175	254399	1161776	420958	740818
Државна својина	27685	9713	17972	1039	16933	7790	9143
<b>ШУМАРСТВО</b>	<b>11426</b>	<b>7851</b>	<b>3575</b>	<b>1928</b>	<b>1647</b>	<b>4159</b>	<b>-2512</b>
Друштвена својина	953	271	682	4	678	194	484
Приватна својина	8603	5030	3573	163	3410	1203	2207
Задружна својина	-	-	-	-	-	-	-
Мешовита својина	1870	2550	-680	1761	-2441	2762	-5203
Државна својина	-	-	-	-	-	-	-
<b>ВОДОПРИВРЕДА</b>	<b>169267</b>	<b>59453</b>	<b>109814</b>	<b>25363</b>	<b>84451</b>	<b>46157</b>	<b>38294</b>
Друштвена својина	136367	44427	91940	21778	70162	40824	29338
Приватна својина	1010	341	669	3	666	366	300
Задружна својина	-	-	-	-	-	-	-
Мешовита својина	31890	14685	17205	3582	13623	4967	8656
Државна својина	-	-	-	-	-	-	-
<b>ГРАЂЕВИНАРСТВО</b>	<b>3203619</b>	<b>2042347</b>	<b>1161272</b>	<b>154285</b>	<b>1006987</b>	<b>482833</b>	<b>524154</b>
Друштвена својина	666688	377675	289013	38254	250759	139426	111333
Приватна својина	1261730	872958	388772	50433	338339	125054	213285
Задружна својина	150841	132178	18663	634	18029	5133	12896
Мешовита својина	1123744	659352	464392	64905	399487	213023	186464
Државна својина	616	184	432	59	373	197	176
<b>САОБРАЋАЈ И ВЕЗЕ</b>	<b>1125094</b>	<b>805121</b>	<b>319973</b>	<b>257086</b>	<b>62887</b>	<b>341495</b>	<b>-278608</b>
Друштвена својина	393588	451370	-57782	178546	-236328	222267	-458595
Приватна својина	277881	169092	108789	21498	87291	25136	62155
Задружна својина	16588	9723	6865	134	6731	528	6203
Мешовита својина	388273	158914	229359	50072	179287	81740	97547
Државна својина	48764	16022	32742	6836	25906	11824	14082
<b>КОСОВО И МЕТОХИЈА</b>							
<b>ПРОИЗВОДНЕ ДЕЛАТНОСТИ</b>							
<b>- УКУПНО</b>	...	...	...	...	...	...	...

## 6-2. ВРЕДНОСНА СТРУКТУРА ДРУШТВЕНОГ БРУТО ПРОИЗВОДА ПРЕДУЗЕЋА У ПРИВРЕДИ, 1999. (наставак)

- По организационом принципу -

у хиљ. дин.

	Друшт- вени брuto производ	Матери- јални трош- кови	Друшт- вени произ- вод	Аморти- зација	Народни доходак		
					укупно	нето за- раде (плате)	вишак прои- вода
<b>ТРГОВИНА</b>	<b>5668562</b>	<b>1916848</b>	<b>3751714</b>	<b>263437</b>	<b>3488277</b>	<b>972097</b>	<b>2516180</b>
Друштвена својина	606411	220519	385892	48899	336993	238295	98698
Приватна својина	4057049	1410909	2646140	116935	2529205	490397	2038808
Задружна својина	3075	1046	2029	57	1972	643	1329
Мешовита својина	1002027	284374	717653	97546	620107	242762	377345
Државна својина	-	-	-	-	-	-	-
<b>УГОСТИТЕЉСТВО И ТУРИ- ЗАМ</b>	<b>384748</b>	<b>193267</b>	<b>191481</b>	<b>31733</b>	<b>159748</b>	<b>72827</b>	<b>86921</b>
Друштвена својина	165782	90617	75165	15821	59344	33861	25483
Приватна својина	94037	46412	47625	4737	42888	14181	28707
Задружна својина	-	-	-	-	-	-	-
Мешовита својина	124726	56198	68528	11175	57353	24710	32643
Државна својина	203	40	163	-	163	75	88
<b>ЗАНАТСТВО (производни део)</b>	<b>463114</b>	<b>189654</b>	<b>273460</b>	<b>67404</b>	<b>206056</b>	<b>83790</b>	<b>122266</b>
Друштвена својина	119604	27956	91648	48227	43421	24727	18694
Приватна својина	218045	111954	106091	9267	96824	28208	68616
Задружна својина	1352	1198	154	14	140	262	-122
Мешовита својина	124113	48546	75567	9896	65671	30593	35078
Државна својина	-	-	-	-	-	-	-
<b>СТАМБЕНО-КОМУНАЛНА ДЕ- ЛАТНОСТ (производни део)</b>	<b>1899549</b>	<b>1051980</b>	<b>847569</b>	<b>403428</b>	<b>444141</b>	<b>260583</b>	<b>183558</b>
Друштвена својина	1165044	569103	595941	328114	267827	188287	79540
Приватна својина	25513	15719	9794	992	8802	3320	5482
Задружна својина	21238	20227	1011	5	1006	141	865
Мешовита својина	12352	4414	7938	1788	6150	2181	3969
Државна својина	675402	442517	232885	72529	160356	66654	93702
<b>ФИНАНСИЈСКЕ, ТЕХНИЧКЕ И ПОСЛОВНЕ УСЛУГЕ (производни део)</b>	<b>2393499</b>	<b>1015839</b>	<b>1377660</b>	<b>89385</b>	<b>1288275</b>	<b>380030</b>	<b>908245</b>
Друштвена својина	262749	67498	195251	13815	181436	86921	94515
Приватна својина	1016540	498745	517795	29498	488297	139136	349161
Задружна својина	475283	77594	397689	1208	396481	48173	348308
Мешовита својина	508386	286265	222121	34976	187145	84235	102910
Државна својина	130541	85737	44804	9888	34916	21565	13351
<b>ОБРАЗОВАЊЕ И КУЛТУРА (производни део)</b>	<b>357041</b>	<b>206719</b>	<b>150322</b>	<b>15640</b>	<b>134682</b>	<b>69780</b>	<b>64902</b>
Друштвена својина	222194	130776	91418	12321	79097	53168	25929
Приватна својина	116583	65469	51114	2356	48758	13448	35310
Задружна својина	6	-	6	-	6	-	6
Мешовита својина	15942	9576	6366	910	5456	2529	2927
Државна својина	2316	898	1418	53	1365	635	730
<b>ЗДРАВСТВЕНА И СОЦИ- ЈАЛНА ЗАШТИТА (производни део)</b>	<b>763466</b>	<b>24608</b>	<b>51738</b>	<b>6302</b>	<b>45436</b>	<b>21360</b>	<b>24076</b>
Друштвена својина	47685	15356	32329	3870	28459	13960	14499
Приватна својина	14724	3706	11018	1135	9883	3832	6051
Задружна својина	-	-	-	-	-	-	-
Мешовита својина	13937	5546	8391	1297	7094	3568	3526
Државна својина	-	-	-	-	-	-	-
<b>КОСОВО И МЕТОХИЈА</b>							
<b>ПРОИЗВОДНЕ ДЕЛАТНОСТИ - УКУПНО</b>	...	...	...	...	...	...	...

### 6-3. ВРЕДНОСНА СТРУКТУРА ДРУШТВЕНОГ БРУТО ПРОИЗВОДА ПРЕДУЗЕЋА У ПРИВРЕДИ, 1999.

- По принципу чистих делатности -

у хиљ. дин.

	Друштвени бруто производ	Материјални трошкови	Друштвени производ	Амортизација	Народни доходак		
					укупно	нето зараде (плате)	вишак производа
<b>РЕПУБЛИКА СРБИЈА<sup>1)</sup></b>							
<b>ПРОИЗВОДНЕ ДЕЛАТНОСТИ</b>							
<b>- УКУПНО</b>	<b>248688207</b>	<b>136946262</b>	<b>111741945</b>	<b>21897945</b>	<b>89844000</b>	<b>35708507</b>	<b>54135493</b>
Друштвена својина	101475265	58306537	43168728	11071290	32097438	16651123	15446315
Приватна својина	61221771	34868215	26535556	2037893	24497663	5899728	18597935
Задружна својина	4553218	2340463	2212755	208570	2004185	568703	1435482
Мешовита својина	76953043	40198876	36754167	8280180	28473987	11570960	16903027
Државна својина	4484910	1414171	3070739	300012	2770727	1017993	1752734
<b>ИНДУСТРИЈА И РУДАРСТВО</b>	<b>136450885</b>	<b>85258484</b>	<b>51192401</b>	<b>12732871</b>	<b>38459530</b>	<b>17549448</b>	<b>20910082</b>
Друштвена својина	63843558	41021160	22822398	7477480	15344918	8819750	6525168
Приватна својина	26550216	17074570	9475646	884612	8591034	1964233	6626801
Задружна својина	261611	168181	93430	21154	72276	30112	42164
Мешовита својина	45755105	26972196	18782909	4348765	14434144	6729117	7705027
Државна својина	40395	22377	18018	860	17158	6236	10922
Електропривреда	20526717	17189064	3337653	3469486	-131833	1234638	-1366471
Производња угља	2846233	870114	1976119	431374	1544745	920950	623795
Прерада угља	-	-	-	-	-	-	-
Произв. нафте и земног гаса	787632	263884	523748	65995	457753	88818	368935
Производња деривата нафте	515979	567676	-51697	15931	-67628	64966	-132594
Производња руде гвожђа	-	-	-	-	-	-	-
Црна металургија	709715	1008965	-299250	110705	-409955	190720	-600675
Произв. руда обој. метала	1281761	733088	548673	187427	361246	222294	138952
Производња обојених метала	1485107	1264194	220913	71402	149511	105023	44488
Прерада обојених метала	1449487	930834	518653	126783	391870	182036	209834
Произв. неметалних минер.	497410	261742	235668	46365	189303	83840	105463
Прерада неметалних минер.	2236642	1076095	1160547	210839	949708	429842	519866
Металопрерађивачка дел.	8700636	4410401	4290235	706249	3583986	1665384	1918602
Машиноградња	3284217	1463799	1820418	473208	1347210	907774	439436
Произв. саобр. средст.	3822698	1715599	2107099	955817	1151282	985764	165518
Бродоградња	211308	101005	110303	125993	-15690	72886	-88576
Произв. ел. машина и апар.	7659568	4557905	3101663	341309	2760354	1105017	1655337
Произв. базних хем. производ.	3838273	2495736	1342537	826347	516190	592559	-76369
Прерада хемијских производ.	10008721	5663105	4345616	523947	3821669	1119450	2702219
Производња камена, шљунка и песка	638359	296262	342097	52268	289829	128053	161776
Произв. грађ. материјала	3998920	1954875	2044045	242149	1801896	654483	1147413
Произв. резане грађе и плоча	1577763	1120864	456899	55557	401342	163940	237402
Произв. фин. производа од дрвета	2945295	1689145	1256150	160106	1096044	404290	691754
Произв. и прерада папира	3735665	2164073	1571592	287449	1284143	366087	918056
Производња текстилних пре-дива и тканина	1962160	1049254	912906	208426	704480	342021	362459
Произв. гот. текст. производ.	4829029	2256633	2572396	369242	2203154	979290	1223864
Производња коже и крзна	626483	386956	239527	26325	213202	76156	137046
Произв. кожне обуће и гал.	1640523	918290	722233	102366	619867	270116	349751
Прерада каучука	2131415	1133297	998118	150686	847432	317334	530098
Произв. прехр. производа	27664976	19510222	8154754	1631768	6522986	2429063	4093923
Производња пића	7170423	3454782	3715641	414013	3301628	636847	2664781
Производња сточне хране	2608984	1959745	649239	107171	542068	180608	361460
Производња и прерада дувана	1813919	1049574	764345	69885	694460	167359	527101

1) Нису обухваћени подаци за Косово и Метохију.

### 6-3. ВРЕДНОСНА СТРУКТУРА ДРУШТВЕНОГ БРУТО ПРОИЗВОДА ПРЕДУЗЕЋА У ПРИВРЕДИ, 1999. (наставак)

- По принципу чистих делатности -

у хиљ. дин.

	Друштвени бруто производ	Материјални трошкови	Друштвени производ	Амортизација	Народни доходак		
					укупно	нето зараде (плате)	вишак производа
Графичка делатност	2469396	1318586	1150810	118651	1032159	331828	700331
Дорада, прерада и производња сировина из отпадака	372879	197868	175011	27769	147242	71963	75279
Произв. разн. производа	402592	224852	177740	19863	157877	58049	99828
<b>ПОЉОПРИВРЕДА И РИБАРСТВО</b>	<b>12092636</b>	<b>7527957</b>	<b>4564679</b>	<b>895767</b>	<b>3668912</b>	<b>1629304</b>	<b>2039608</b>
Друштвена својина	4783808	2760120	2023688	396248	1627440	743670	883770
Приватна својина	1605952	1210211	395741	49359	346382	103141	243241
Задружна својина	2063883	1297773	766110	154031	612079	261411	350668
Мешовита својина	3563782	2236138	1327644	292165	1035479	499562	535917
Државна својина	75211	23715	51496	3964	47532	21520	26012
Пољопривредна производња	10810337	6873366	3936971	810411	3126560	1416446	1710114
Пољопривредне услуге	972504	449104	523400	62318	461082	182081	279001
Рибарство	309795	205487	104308	23038	81270	30777	50493
<b>ШУМАРСТВО</b>	<b>1729089</b>	<b>694281</b>	<b>1034808</b>	<b>66117</b>	<b>968691</b>	<b>262089</b>	<b>706602</b>
Друштвена својина	1519686	533778	985908	48811	937097	246847	690250
Приватна својина	201425	152573	48852	16162	32690	14191	18499
Задружна својина	1047	147	900	-	900	402	498
Мешовита својина	6931	7783	-852	1144	-1996	649	-2645
Државна својина	-	-	-	-	-	-	-
<b>ВОДОПРИВРЕДА</b>	<b>583521</b>	<b>343475</b>	<b>240046</b>	<b>73184</b>	<b>166862</b>	<b>100871</b>	<b>65991</b>
Друштвена својина	529967	322242	207725	64385	143340	89798	53542
Приватна својина	2382	620	1762	190	1572	815	757
Задружна својина	-	-	-	-	-	-	-
Мешовита својина	51172	20613	30559	8609	21950	10258	11692
Државна својина	-	-	-	-	-	-	-
<b>ГРАЂЕВИНАРСТВО</b>	<b>16731681</b>	<b>10341748</b>	<b>6389933</b>	<b>920107</b>	<b>5469826</b>	<b>2567275</b>	<b>2902551</b>
Друштвена својина	6788312	3544842	3243470	518845	2724625	1372269	1352356
Приватна својина	5544724	4039158	1505566	162947	1342619	431958	910661
Задружна својина	597839	485614	112225	6194	106031	27164	78867
Мешовита својина	3739090	2226145	1512945	230462	1282483	726019	556464
Државна својина	61716	45989	15727	1659	14068	9865	4203
Високоградња	7731153	5207530	2523623	293199	2230424	964882	1265542
Нискоградња и хидроградња	4916590	2519250	2397340	489800	1907540	999992	907548
Инсталациони и завршни радови	4083938	2614968	1468970	137108	1331862	602401	729461
<b>САОБРАЋАЈ И ВЕЗЕ</b>	<b>21211747</b>	<b>7264471</b>	<b>13947276</b>	<b>3423696</b>	<b>10523580</b>	<b>3805815</b>	<b>6717765</b>
Друштвена својина	7468366	3245748	4222618	825889	3396729	1937489	1459240
Приватна својина	1259967	780657	479310	114047	365263	140864	224399
Задружна својина	44876	25282	19594	1805	17789	5205	12584
Мешовита својина	10267129	2912101	7355028	2340552	5014476	994147	4020329
Државна својина	2171409	300683	1870726	141403	1729323	728110	1001213
Железнички саобраћај	2530591	838030	1692561	146192	1546369	704676	841693
Поморски саобраћај	132752	46314	86438	6852	79586	35175	44411
Речни и језерски саобраћај	360684	126702	233982	34969	199013	79822	119191
Ваздушни саобраћај	813241	437420	375821	138106	237715	271223	-33508
Друмски саобраћај	3701640	1947901	1753739	405684	1348055	673823	674232
Градски саобраћај	2785232	1272246	1512986	356505	1156481	585032	571449
Цевоводни транспорт	-73695	36166	-109861	23831	-133692	14129	-147821
Претоварне услуге	353513	85574	267939	63777	204162	89404	114758
ПТТ услуге	10607789	2474118	8133671	2247780	5885891	1352531	4533360

### 6-3. ВРЕДНОСНА СТРУКТУРА ДРУШТВЕНОГ БРУТО ПРОИЗВОДА ПРЕДУЗЕЋА У ПРИВРЕДИ, 1999. (наставак)

- По принципу чистих делатности -

у хиљ. дин.

	Друштвени бруто производ	Материјални трошкови	Друштвени производ	Амортизација	Народни дохoдак		
					укупно	нето зараде (плате)	вишак производа
<b>ТРГОВИНА</b>	<b>31499701</b>	<b>11725038</b>	<b>19774663</b>	<b>1464808</b>	<b>18309855</b>	<b>4793728</b>	<b>13516127</b>
Друштвена својина	5727287	1932730	3794557	391044	3403513	1113971	2289542
Приватна својина	17805505	7105821	10699684	547881	10151803	2191087	7960716
Задружна својина	247085	104066	143019	15416	127603	51805	75798
Мешовита својина	7644309	2568651	5075658	502041	4573617	1397285	3176332
Државна својина	75515	13770	61745	8426	53319	39580	13739
Трговина на мало	10121026	3426770	6694256	659153	6035103	1836787	4198316
Трговина на велико	19565490	7562086	12003404	706034	11297370	2568946	8728424
Спољна трговина	1813185	736182	1077003	99621	977382	387995	589387
<b>УГОСТИТЕЉСТВО И ТУРИЗАМ</b>	<b>3626127</b>	<b>1802532</b>	<b>1823595</b>	<b>316855</b>	<b>1506740</b>	<b>734190</b>	<b>772550</b>
Друштвена својина	1904600	889880	1014720	160843	853877	431642	422235
Приватна својина	627132	344485	282647	39847	242800	78060	164740
Задружна својина	10058	4266	5792	1025	4767	2272	2495
Мешовита својина	1078611	561697	516914	114713	402201	220804	181397
Државна својина	5726	2204	3522	427	3095	1412	1683
Угоститељство	3239660	1615631	1624029	295102	1328927	679901	649026
Туристичко посредовање	386467	186901	199566	21753	177813	54289	123524
<b>ЗАНАТСТВО (производни део)</b>	<b>3760095</b>	<b>1825020</b>	<b>1935075</b>	<b>336056</b>	<b>1599019</b>	<b>761627</b>	<b>837392</b>
Друштвена својина	943675	411758	531917	131513	400404	278510	121894
Приватна својина	1424147	792136	632011	53025	578986	169630	409356
Задружна својина	93612	68727	24885	3294	21591	9967	11624
Мешовита својина	1280857	551288	729569	148206	581363	302667	278696
Државна својина	17804	1111	16693	18	16675	853	15822
<b>СТАМБЕНО-КОМУНАЛНА ДЕЛАТНОСТ (производни део)</b>	<b>5869725</b>	<b>3168931</b>	<b>2700794</b>	<b>1037110</b>	<b>1663684</b>	<b>930610</b>	<b>733074</b>
Друштвена својина	4208702	2127776	2080926	854777	1226149	720605	5055441
Приватна својина	57053	33762	23291	1839	21452	5942	15510
Задружна својина	26186	23702	2484	208	2276	621	1655
Мешовита својина	566217	345371	220846	56098	164748	73713	91035
Државна својина	1011567	638320	373247	124188	249059	129729	119330
<b>ФИНАНСИЈСКЕ, ТЕХНИЧКЕ И ПОСЛОВНЕ УСЛУГЕ (производни део)</b>	<b>12120593</b>	<b>5471615</b>	<b>6648978</b>	<b>442913</b>	<b>6206065</b>	<b>1928779</b>	<b>4277286</b>
Друштвена својина	2319050	993867	1325183	131264	1193919	601336	592583
Приватна својина	5168829	2655385	2513444	128626	2384818	651662	1733156
Задружна својина	1200498	159936	1040562	4999	1035563	177945	857618
Мешовита својина	2450756	1305989	1144767	160785	983982	435745	548237
Државна својина	981460	356438	625022	17239	607783	62091	545692
<b>ОБРАЗОВАЊЕ И КУЛТУРА (производни део)</b>	<b>2341370</b>	<b>1267905</b>	<b>1073465</b>	<b>140700</b>	<b>932765</b>	<b>446317</b>	<b>486448</b>
Друштвена својина	989871	363113	626758	33697	593061	147301	445760
Приватна својина	823882	421376	402506	32808	369698	127847	241851
Задружна својина	6523	2769	3754	444	3310	1799	1511
Мешовита својина	515964	478859	37105	73602	-36497	167823	-204320
Државна својина	5130	1788	3342	149	3193	1547	1646
<b>ЗДРАВСТВЕНА И СОЦИЈАЛНА ЗАШТИТА (производни део)</b>	<b>671037</b>	<b>254805</b>	<b>416232</b>	<b>47761</b>	<b>368471</b>	<b>198454</b>	<b>170017</b>
Друштвена својина	448383	159523	288860	36494	252366	147935	104431
Приватна својина	150557	75461	75096	6550	68546	20298	48248
Задружна својина	-	-	-	-	-	-	-
Мешовита својина	33120	12045	21075	3038	18037	13171	4866
Државна својина	38977	7776	31201	1679	29522	17050	12472

### 6-3. ВРЕДНОСНА СТРУКТУРА ДРУШТВЕНОГ БРУТО ПРОИЗВОДА ПРЕДУЗЕЋА У ПРИВРЕДИ, 1999. (наставак)

- По принципу чистих делатности -

у хиљ. дин.

	Друшт- вени бруто произ- вод	Матери- јални трош- кови	Друшт- вени произ- вод	Амор- тиза- ција	Народни доходак		
					укупно	нето за- раде (плате)	вишак произ- вода
<b>ЦЕНТРАЛНА СРБИЈА</b>							
<b>ПРОИЗВОДНЕ ДЕЛАТНОСТИ</b>							
<b>- УКУПНО</b>	<b>175154265</b>	<b>95598175</b>	<b>79556090</b>	<b>15667856</b>	<b>63888234</b>	<b>25806315</b>	<b>38081919</b>
Друштвена својина	81183813	47182549	34001264	8499697	25501567	13122868	12378699
Приватна својина	44148528	24642229	19506299	1514985	17991314	4341972	13649342
Задружна својина	2536304	1302661	1233643	109621	1124022	351551	772471
Мешовита својина	44173159	21676860	22496299	5364825	17131474	7244940	9886534
Државна својина	3112461	793876	2318585	178728	2139857	744984	1394873
<b>ИНДУСТРИЈА И РУДАРСТВО</b>	<b>93865177</b>	<b>59119166</b>	<b>34746011</b>	<b>9157472</b>	<b>25588539</b>	<b>12602469</b>	<b>12986070</b>
Друштвена својина	54075354	35098412	18976942	6046679	12930263	7436826	5493437
Приватна својина	17248385	10805987	6442398	618410	5823988	1298031	4525957
Задружна својина	160411	1111318	49093	13274	35819	20380	15439
Мешовита својина	22340632	13081072	9259560	2478249	6781311	3840996	2940315
Државна својина	40395	22377	18018	860	17158	6236	10922
<b>ПОЉОПРИВРЕДА И РИБАР- СТВО</b>	<b>3964278</b>	<b>2723853</b>	<b>1240425</b>	<b>334270</b>	<b>906155</b>	<b>536732</b>	<b>369423</b>
Друштвена својина	1167128	706274	460854	126739	334115	182876	151239
Приватна својина	1029502	785441	244061	32748	211313	65874	145439
Задружна својина	922023	609813	312210	73280	238930	125281	113649
Мешовита својина	798099	608323	189776	98578	91198	148971	-57773
Државна својина	47526	14002	33524	2925	30599	13730	16869
<b>ШУМАРСТВО</b>	<b>1379882</b>	<b>581342</b>	<b>798540</b>	<b>53873</b>	<b>744667</b>	<b>201277</b>	<b>543390</b>
Друштвена својина	1178912	426976	751936	37781	714155	187767	526388
Приватна својина	192822	147543	45279	15999	29280	12988	16292
Задружна својина	1047	147	900	-	900	402	498
Мешовита својина	7101	6676	425	93	332	120	212
Државна својина	-	-	-	-	-	-	-
<b>ВОДОПРИВРЕДА</b>	<b>262709</b>	<b>160597</b>	<b>102112</b>	<b>39654</b>	<b>62458</b>	<b>46155</b>	<b>16303</b>
Друштвена својина	242055	154390	87665	34440	53225	40415	12810
Приватна својина	1372	279	1093	187	906	449	457
Задружна својина	-	-	-	-	-	-	-
Мешовита својина	19282	5928	13354	5027	8327	5291	3036
Државна својина	-	-	-	-	-	-	-
<b>ГРАЂЕВИНАРСТВО</b>	<b>12876326</b>	<b>8096858</b>	<b>4779468</b>	<b>702018</b>	<b>4077450</b>	<b>1939523</b>	<b>2137927</b>
Друштвена својина	5492136	2983666	2508470	415875	2092595	1100718	991877
Приватна својина	4312066	3178279	1133787	115173	1018614	310739	707875
Задружна својина	447648	353972	93676	5560	88116	22093	66023
Мешовита својина	2566391	1537022	1029369	164057	865312	496615	368697
Државна својина	58085	43919	14166	1353	12813	9358	3455
<b>САОБРАЋАЈ И ВЕЗЕ</b>	<b>17232481</b>	<b>5772032</b>	<b>11460449</b>	<b>2703138</b>	<b>8757311</b>	<b>3001655</b>	<b>5755656</b>
Друштвена својина	6233728	2649331	3584397	661934	2922463	1584505	1337958
Приватна својина	939304	591295	348009	89381	258628	110707	147921
Задружна својина	22234	11893	10341	1069	9272	4078	5194
Мешовита својина	8401492	2300036	6101456	1847067	4254389	750348	3504041
Државна својина	1635723	219477	1416246	103687	1312559	552017	760542



### 6-3. ВРЕДНОСНА СТРУКТУРА ДРУШТВЕНОГ БРУТО ПРОИЗВОДА ПРЕДУЗЕЋА У ПРИВРЕДИ, 1999. (наставак)

- По принципу чистих делатности -

у хиљ. дин.

	Друштвени бруто производ	Материјални трошкови	Друштвени производ	Амортизација	Народни доходак		
					укупно	нето зараде (плате)	вишак производа
<b>ТРГОВИНА</b>	<b>23906003</b>	<b>8721856</b>	<b>15184147</b>	<b>1068425</b>	<b>14115722</b>	<b>3607973</b>	<b>10507749</b>
Друштвена својина	4405814	1398011	3007803	291850	2715953	797304	1918649
Приватна својина	13701081	5574799	8126282	429701	7696581	1696600	5999981
Задружна својина	173900	71641	102149	10387	91762	39772	51990
Мешовита својина	5549803	1663635	3886168	328061	3558107	1034717	2523390
Државна својина	75515	13770	61745	8426	53319	39580	13739
<b>УГОСТИТЕЉСТВО И ТУРИЗАМ</b>	<b>3047811</b>	<b>1496659</b>	<b>1551152</b>	<b>271405</b>	<b>1279747</b>	<b>619818</b>	<b>659929</b>
Друштвена својина	1686928	761192	925736	140689	785047	377943	407104
Приватна својина	532556	297961	234595	35048	199547	63579	135968
Задружна својина	9044	3762	5282	956	4326	2122	2204
Мешовита својина	813760	431580	382180	94285	287895	174837	113058
Државна својина	5523	2164	3359	427	2932	1337	1595
<b>ЗАНАТСТВО (производни део)</b>	<b>3069342</b>	<b>1502381</b>	<b>1566961</b>	<b>221223</b>	<b>1345738</b>	<b>588319</b>	<b>757419</b>
Друштвена својина	790398	318475	471923	59798	412125	206947	205178
Приватна својина	1203733	679412	524321	43674	480647	141047	339600
Задружна својина	63427	51529	11898	657	11241	5372	5869
Мешовита својина	994140	451954	542186	117089	425097	234116	190981
Државна својина	17644	1011	16633	5	16628	837	15791
<b>СТАМБЕНО-КОМУНАЛНА ДЕЛАТНОСТ (производни део)</b>	<b>3717475</b>	<b>1924178</b>	<b>1793297</b>	<b>620323</b>	<b>1172974</b>	<b>650577</b>	<b>522397</b>
Друштвена својина	2873591	1427010	1446581	520653	925928	521498	404430
Приватна својина	31540	18043	13497	847	12650	2622	10028
Задружна својина	4948	3475	1473	203	1270	480	790
Мешовита својина	468056	277861	190195	46701	143494	62576	80918
Државна својина	339340	197789	141551	51919	89632	63401	26231
<b>ФИНАНСИЈСКЕ, ТЕХНИЧКЕ И ПОСЛОВНЕ УСЛУГЕ (производни део)</b>	<b>9242113</b>	<b>4207257</b>	<b>5034856</b>	<b>327464</b>	<b>4707392</b>	<b>1456258</b>	<b>3251134</b>
Друштвена својина	1839612	860711	978901	103132	875769	448562	427207
Приватна својина	4113035	2135528	1977507	97950	1879557	508471	1371086
Задружна својина	725215	82342	642873	3791	639082	129772	509310
Мешовита својина	1713332	857975	855357	115240	740117	328927	411190
Државна својина	850919	270701	580218	7351	572867	40526	532341
<b>ОБРАЗОВАЊЕ И КУЛТУРА (производни део)</b>	<b>1993131</b>	<b>1061286</b>	<b>931845</b>	<b>126903</b>	<b>804942</b>	<b>377463</b>	<b>427479</b>
Друштвена својина	794613	253421	541192	27274	513918	102530	411388
Приватна својина	707299	355907	351392	30452	320940	114399	206541
Задружна својина	6517	2769	3748	444	3304	1799	1505
Мешовита својина	481888	448299	33589	68637	-35048	157823	-192871
Државна својина	2814	890	1924	96	1828	912	916
<b>ЗДРАВСТВЕНА И СОЦИЈАЛНА ЗАШТИТА (производни део)</b>	<b>597537</b>	<b>230710</b>	<b>366827</b>	<b>41688</b>	<b>325139</b>	<b>178096</b>	<b>147043</b>
Друштвена својина	403544	144680	258864	32853	226011	134977	91034
Приватна својина	135833	71755	64078	5415	58663	16466	42197
Задружна својина	-	-	-	-	-	-	-
Мешовита својина	19183	6499	12684	1741	10943	9603	1340
Државна својина	38977	7776	31201	1679	29522	17050	12472

### 6-3. ВРЕДНОСНА СТРУКТУРА ДРУШТВЕНОГ БРУТО ПРОИЗВОДА ПРЕДУЗЕЋА У ПРИВРЕДИ, 1999. (наставак)

- По принципу чистих делатности -

у хиљ. дин.

	Друшт- вени брuto произ- вод	Матери- јални трош- кови	Друшт- вени произ- вод	Амор- тиза- ција	Народни доходак		
					укупно	нето за- раде (плате)	вишак произ- вода
<b>ВОЈВОДИНА</b>							
<b>ПРОИЗВОДНЕ ДЕЛАТНОСТИ</b>							
<b>- УКУПНО</b>	<b>73533942</b>	<b>41348087</b>	<b>32185855</b>	<b>6230089</b>	<b>25955766</b>	<b>9902192</b>	<b>16053574</b>
Друштвена својина	20291452	11123988	9167464	2571593	6595871	3528255	3067616
Приватна својина	17073243	10043986	7029257	522908	6506349	1557756	4948593
Задружна својина	2016914	1037802	979112	98949	880163	217152	663011
Мешовита својина	32779884	18522016	14257868	2915355	11342513	4326020	7016493
Државна својина	1372449	620295	752154	121284	630870	273009	357861
<b>ИНДУСТРИЈА И РУДАРСТВО</b>	<b>42585708</b>	<b>26139318</b>	<b>16446390</b>	<b>3575399</b>	<b>12870991</b>	<b>4946979</b>	<b>7924012</b>
Друштвена својина	9768204	5922748	3845456	1430801	2414655	1382924	1031731
Приватна својина	9301831	6268583	3033248	266202	2767046	666202	2100844
Задружна својина	101200	56863	44337	7880	36457	9732	26725
Мешовита својина	23414473	13891124	9523349	1870516	7652833	2888121	4764712
Државна својина	-	-	-	-	-	-	-
<b>ПОЉОПРИВРЕДА И РИБАР- СТВО</b>	<b>8128358</b>	<b>4804104</b>	<b>3324254</b>	<b>561497</b>	<b>2762757</b>	<b>1092572</b>	<b>1670185</b>
Друштвена својина	3616680	2053846	1562834	269509	1293325	560794	732531
Приватна својина	576450	424770	151680	16611	135069	37267	97802
Задружна својина	1141860	687960	453900	80751	373149	136130	237019
Мешовита својина	2765683	1627815	1137868	193587	944281	350591	593690
Државна својина	27685	9713	17972	1039	16933	7790	9143
<b>ШУМАРСТВО</b>	<b>349207</b>	<b>112939</b>	<b>236268</b>	<b>12244</b>	<b>224024</b>	<b>60812</b>	<b>163212</b>
Друштвена својина	340774	106802	233972	11030	222942	59080	163862
Приватна својина	8603	5030	3573	163	3410	1203	2207
Задружна својина	-	-	-	-	-	-	-
Мешовита својина	-170	1107	-1277	1051	-2328	529	-2857
Државна својина	-	-	-	-	-	-	-
<b>ВОДОПРИВРЕДА</b>	<b>320812</b>	<b>182878</b>	<b>137934</b>	<b>33530</b>	<b>104404</b>	<b>54716</b>	<b>49688</b>
Друштвена својина	287912	167852	120060	29945	90115	49383	40732
Приватна својина	1010	341	669	3	666	366	300
Задружна својина	-	-	-	-	-	-	-
Мешовита својина	31890	14685	17205	3582	13623	4967	8656
Државна својина	-	-	-	-	-	-	-
<b>ГРАЂЕВИНАРСТВО</b>	<b>3855355</b>	<b>2244890</b>	<b>1610465</b>	<b>218089</b>	<b>1392376</b>	<b>627752</b>	<b>764624</b>
Друштвена својина	1296176	561176	735000	102970	632030	271551	360479
Приватна својина	1232658	860879	371779	47774	324005	121219	202786
Задружна својина	150191	131642	18549	634	17915	5071	12844
Мешовита својина	1172699	689123	483576	66405	417171	229404	187767
Државна својина	3631	2070	1561	306	1255	507	748
<b>САОБРАЋАЈ И ВЕЗЕ</b>	<b>3979266</b>	<b>1492439</b>	<b>2486827</b>	<b>720558</b>	<b>1766269</b>	<b>804160</b>	<b>962109</b>
Друштвена својина	1234638	596417	638221	163955	474266	352984	121282
Приватна својина	320663	189362	131301	24666	106635	30157	76478
Задружна својина	22642	13389	9253	736	8517	1127	7390
Мешовита својина	1865637	612065	1253572	493485	760087	243799	516288
Државна својина	535686	81206	454480	37716	416764	176093	240671

**КОСОВО И МЕТОХИЈА**

**ПРОИЗВОДНЕ ДЕЛАТНОСТИ**  
**- УКУПНО**

... ..

### 6-3. ВРЕДНОСНА СТРУКТУРА ДРУШТВЕНОГ БРУТО ПРОИЗВОДА ПРЕДУЗЕЋА У ПРИВРЕДИ, 1999. (наставак)

- По принципу чистих делатности -

у хиљ. дин.

	Друштвени бруто производ	Материјални трошкови	Друштвени производ	Амортизација	Народни доходак		
					укупно	нето зараде (плате)	вишак производа
<b>ТРГОВИНА</b>	<b>7593698</b>	<b>3003182</b>	<b>4590516</b>	<b>396383</b>	<b>4194133</b>	<b>1185755</b>	<b>3008378</b>
Друштвена својина	1321473	534719	786754	99194	687560	316667	370893
Приватна својина	4104424	1531022	2573402	118180	2455222	494487	1960735
Задружна својина	73295	32425	40870	5029	35841	12033	23808
Мешовита својина	2094506	905016	1189490	173980	1015510	362568	652942
Државна својина	-	-	-	-	-	-	-
<b>УГОСТИТЕЉСТВО И ТУРИЗАМ</b>	<b>578316</b>	<b>305873</b>	<b>272443</b>	<b>45450</b>	<b>226993</b>	<b>114372</b>	<b>112621</b>
Друштвена својина	217672	128688	88984	20154	68830	53699	15131
Приватна својина	94576	46524	48052	4799	43253	14481	28772
Задружна својина	1014	504	510	69	441	150	291
Мешовита својина	264851	130117	134734	20428	114306	45967	68339
Државна својина	203	40	163	-	163	75	88
<b>ЗАНАТСТВО (производни део)</b>	<b>690753</b>	<b>322639</b>	<b>368114</b>	<b>114833</b>	<b>253281</b>	<b>173308</b>	<b>79973</b>
Друштвена својина	153277	93283	59994	71715	-11721	71563	-83284
Приватна својина	220414	112724	107690	9351	98339	28583	69756
Задружна својина	30185	17198	12987	2637	10350	4595	5755
Мешовита својина	286717	99334	187383	31117	156266	68551	87715
Државна својина	160	100	60	13	47	16	31
<b>СТАМБЕНО-КОМУНАЛНА ДЕЛАТНОСТ (производни део)</b>	<b>2152250</b>	<b>1244753</b>	<b>907497</b>	<b>416787</b>	<b>490710</b>	<b>280033</b>	<b>210677</b>
Друштвена својина	1335111	700766	634345	334124	300221	199107	101114
Приватна својина	25513	15719	9794	992	8802	3320	5482
Задружна својина	21238	20227	1011	5	1006	141	865
Мешовита својина	98161	67510	30651	9397	21254	11137	10117
Државна својина	672227	440531	231696	72269	159427	66328	93099
<b>ФИНАНСИЈСКЕ, ТЕХНИЧКЕ И ПОСЛОВНЕ УСЛУГЕ (производни део)</b>	<b>2878480</b>	<b>1264358</b>	<b>1614122</b>	<b>115449</b>	<b>1498673</b>	<b>472521</b>	<b>1026152</b>
Друштвена својина	479438	133156	346282	28132	318150	152774	165376
Приватна својина	1055794	519857	535937	30676	505261	143191	362070
Задружна својина	475283	77594	397689	1208	396481	48173	348308
Мешовита својина	737424	448014	289410	45545	243865	106818	137047
Државна својина	130541	85737	44804	9888	34916	21565	13351
<b>ОБРАЗОВАЊЕ И КУЛТУРА (производни део)</b>	<b>348239</b>	<b>206619</b>	<b>141620</b>	<b>13797</b>	<b>127823</b>	<b>68854</b>	<b>58969</b>
Друштвена својина	195258	109692	85566	6423	79143	44771	34372
Приватна својина	116583	65469	51114	2356	48758	13448	35310
Задружна својина	6	-	6	-	6	-	6
Мешовита својина	34076	30560	3516	4965	-1449	10000	-11449
Државна својина	2316	898	1418	53	1365	635	730
<b>ЗДРАВСТВЕНА И СОЦИЈАЛНА ЗАШТИТА (производни део)</b>	<b>73500</b>	<b>24095</b>	<b>49405</b>	<b>6073</b>	<b>43332</b>	<b>20358</b>	<b>22974</b>
Друштвена својина	44839	14843	29996	3641	26355	12958	13397
Приватна својина	14724	3706	11018	1135	9883	3832	6051
Задружна својина	-	-	-	-	-	-	-
Мешовита својина	13937	5546	8391	1297	7094	3568	3526
Државна својина	-	-	-	-	-	-	-

**КОСОВО И МЕТОХИЈА**
**ПРОИЗВОДНЕ ДЕЛАТНОСТИ**  
**- УКУПНО**

... ..

### 6-4. ВРЕДНОСНА СТРУКТУРА ДРУШТВЕНОГ БРУТО ПРОИЗВОДА ПРИВАТНИХ ГАЗДИНСТАВА И РАДЊИ, 1999.

у хилј. дин.

	Друшт- вени брuto производ	Матери- јални трош- кови	Друшт- вени производ	Аморти- зација	Народни доходак		
					укупно	нето за- раде (плате)	вишак произ- вода
<b>РЕПУБЛИКА СРБИЈА<sup>1)</sup></b>							
<b>УКУПНО</b>	<b>73292203</b>	<b>34468681</b>	<b>38823522</b>	<b>2526909</b>	<b>36296613</b>	<b>32255930</b>	<b>4040683</b>
Пољопривреда	56886826	27250161	29636665	2074565	27562100	27284827	277273
Грађевинарство	4377284	2501764	1875520	22772	1852748	1663077	189671
Саобраћај	1542442	720730	821712	155674	666038	320918	345120
Трговина	4034330	623093	3411237	91110	3320127	1503280	1816847
Угоститељство и туризам	1964397	886513	1077884	57701	1020183	512427	507756
Занатство (производни део)	4020222	2314525	1705697	112400	1593297	823148	770149
Финансијске, техничке и посло- вне услуге (производни део)	337708	131069	206639	8219	198420	106681	91739
Образовање и култура (производни део)	59194	19418	39776	3058	36718	17753	18965
Здравствена и социјална заштита (производни део)	69800	21408	48392	1410	46982	23819	23163
<b>ЦЕНТРАЛНА СРБИЈА</b>							
<b>УКУПНО</b>	<b>48626308</b>	<b>23818428</b>	<b>24807880</b>	<b>1609414</b>	<b>23198466</b>	<b>20141450</b>	<b>3057016</b>
Пољопривреда	36851344	18645789	18205555	1274388	16931167	16637595	293572
Грађевинарство	3126368	1814412	1311956	14677	1297279	1150864	146415
Саобраћај	1172733	553432	619301	122802	496499	229290	267209
Трговина	2989852	444767	2545085	74128	2470957	1136417	1334540
Угоститељство и туризам	1401748	626568	775180	40160	735020	355085	379935
Занатство (производни део)	2745167	1617477	1127690	75202	1052488	524861	527627
Финансијске, техничке и посло- вне услуге (производни део)	243411	89288	154123	4389	149734	76308	73426
Образовање и култура (производни део)	42852	11914	30938	2558	28380	12462	15918
Здравствена и социјална заштита (производни део)	52833	14781	38052	1110	36942	18568	18374

<sup>1)</sup> Нису обухваћени подаци за Косово и Метохију.

**6-4. ВРЕДНОСНА СТРУКТУРА ДРУШТВЕНОГ БРУТО ПРОИЗВОДА ПРИВАТНИХ  
ГАЗДИНСТАВА И РАДЊИ, 1999. (наставак)** у хилџ. дин.

	Друшт- вени бруто производ	Матери- јални трош- кови	Друшт- вени производ	Аморти- зација	Народни доходак		
					укупно	нето за- раде (плате)	вишак произ- вода
<b>ВОЈВОДИНА</b>							
<b>УКУПНО</b>	<b>24665895</b>	<b>10650253</b>	<b>14015642</b>	<b>917495</b>	<b>13098147</b>	<b>12114480</b>	<b>983667</b>
Пољопривреда	20035482	8604372	11431110	800177	10630933	10647232	-16299
Грађевинарство	1250916	687352	563564	8095	555469	512213	43256
Саобраћај	369709	167298	202411	32872	169539	91628	77911
Трговина	1044478	178326	866152	16982	849170	366863	482307
Угоститељство и туризам	562649	259945	302704	17541	285163	157342	127821
Занатство (производни део)	1275055	697048	578007	37198	540809	298287	242522
Финансијске, техничке и посло- вне услуге (производни део)	94297	41781	52516	3830	48686	30373	18313
Образовање и култура (производни део)	16342	7504	8838	500	8338	5291	3047
Здравствена и социјална заштита (производни део)	16967	6627	10340	300	10040	5251	4789
<b>КОСОВО И МЕТОХИЈА</b>							
<b>УКУПНО</b>	...	...	...	...	...	...	...
Пољопривреда	...	...	...	...	...	...	...
Грађевинарство	...	...	...	...	...	...	...
Саобраћај	...	...	...	...	...	...	...
Трговина	...	...	...	...	...	...	...
Угоститељство и туризам	...	...	...	...	...	...	...
Занатство (производни део)	...	...	...	...	...	...	...
Финансијске, техничке и посло- вне услуге (производни део)	...	...	...	...	...	...	...
Образовање и култура (производни део)	...	...	...	...	...	...	...
Здравствена и социјална заштита (производни део)	...	...	...	...	...	...	...

**6-5. КРЕТАЊЕ ДРУШТВЕНОГ ПРОИЗВОДА У ЦЕНАМА 1994.**

у мил. дин.

	Република Србија			Централна Србија		
	1997	1998 <sup>1)</sup>	1999 <sup>2)</sup>	1997	1998	1999
<b>ПРИВРЕДА - УКУПНО</b>	<b>23441,8</b>	<b>23992,7</b>	<b>18523,3</b>	<b>14632,6</b>	<b>15067,5</b>	<b>12365,9</b>
Друштвена својина <sup>3)</sup>	14924,4	15095,7	10618,2	9267,1	9269,4	6816,8
Приватна својина	8517,3	8897,0	7905,1	5365,5	5798,1	5549,1
<b>ИНДУСТРИЈА И РУДАРСТВО</b>	<b>9143,3</b>	<b>9520,7</b>	<b>6741,3</b>	<b>5529,1</b>	<b>5783,5</b>	<b>4366,5</b>
Друштвена својина <sup>3)</sup>	7968,0	8111,3	5493,7	4914,6	4921,8	3556,9
Приватна својина	1175,3	1409,3	1247,6	614,5	861,7	809,6
<b>ПОЉОПРИВРЕДА И РИБАРСТВО</b>	<b>4615,8</b>	<b>4478,0</b>	<b>4065,7</b>	<b>2500,0</b>	<b>2421,3</b>	<b>2365,0</b>
Друштвена својина <sup>3)</sup>	774,3	789,0	743,6	183,0	183,2	164,9
Приватна својина	3841,5	3689,0	3322,1	2316,9	2238,1	2200,1
<b>ШУМАРСТВО</b>	<b>95,5</b>	<b>85,1</b>	<b>93,1</b>	<b>62,0</b>	<b>56,4</b>	<b>69,4</b>
<b>ВОДОПРИВРЕДА</b>	<b>130,3</b>	<b>129,3</b>	<b>120,9</b>	<b>21,7</b>	<b>21,5</b>	<b>22,6</b>
<b>ГРАЂЕВИНАРСТВО</b>	<b>1340,3</b>	<b>1263,2</b>	<b>1012,2</b>	<b>759,1</b>	<b>730,8</b>	<b>664,7</b>
Друштвена својина <sup>3)</sup>	925,8	834,2	638,5	511,8	472,4	402,9
Приватна својина	414,5	429,1	373,8	247,3	258,4	261,8
<b>САОБРАЋАЈ И ВЕЗЕ</b>	<b>2051,2</b>	<b>2086,1</b>	<b>1161,1</b>	<b>1461,8</b>	<b>1440,6</b>	<b>844,8</b>
Друштвена својина <sup>3)</sup>	1861,0	1857,6	974,3	1333,0	1277,0	702,3
Приватна својина	190,2	228,5	186,8	128,8	163,6	142,5
<b>ТРГОВИНА</b>	<b>3776,7</b>	<b>4054,9</b>	<b>3326,4</b>	<b>2674,1</b>	<b>2893,8</b>	<b>2507,7</b>
Друштвена својина <sup>3)</sup>	1836,6	1955,2	1480,8	1305,4	1375,9	1087,0
Приватна својина	1940,1	2099,7	1845,5	1368,7	1517,8	1420,7
<b>УГОСТИТЕЉСТВО И ТУРИЗАМ</b>	<b>539,0</b>	<b>544,9</b>	<b>386,3</b>	<b>385,4</b>	<b>402,3</b>	<b>312,8</b>
Друштвена својина <sup>3)</sup>	340,3	336,9	231,9	263,1	267,6	203,1
Приватна својина	198,7	208,0	154,3	122,2	134,7	109,6
<b>ЗАНАТСТВО (производни део)</b>	<b>515,8</b>	<b>528,3</b>	<b>470,0</b>	<b>336,5</b>	<b>346,3</b>	<b>349,1</b>
Друштвена својина <sup>3)</sup>	220,9	217,0	188,6	143,2	148,3	146,3
Приватна својина	294,9	311,2	281,4	193,3	197,9	202,9
<b>КОМУНАЛНА ДЕЛАТНОСТ (производни део)</b>	<b>187,1</b>	<b>210,3</b>	<b>132,3</b>	<b>89,2</b>	<b>118,9</b>	<b>70,8</b>
<b>ОСТАЛЕ ПРОИЗВОДНЕ ДЕЛАТНОСТИ</b>	<b>1046,6</b>	<b>1091,9</b>	<b>1013,9</b>	<b>813,7</b>	<b>852,0</b>	<b>792,4</b>
Друштвена својина <sup>3)</sup>	584,5	569,8	520,4	439,9	426,3	390,5
Приватна својина	462,1	522,2	493,5	373,8	425,7	401,9

1) Процена за Косово и Метохију.

2) Нису обухваћени подаци за Косово и Метохију.

3) Укључени и задружни, мешовити и државни облик својине.

**6-5. КРЕТАЊЕ ДРУШТВЕНОГ ПРОИЗВОДА У ЦЕНАМА 1994. (наставак)**

у мил. дин.

	Војводина			Косово и Метохија		
	1997	1998	1999	1997	1998 <sup>1)</sup>	1999
<b>ПРИВРЕДА - УКУПНО</b>	<b>7375,6</b>	<b>7614,4</b>	<b>6157,4</b>	<b>1433,5</b>	<b>1310,8</b>	...
Друштвена својина <sup>2)</sup>	4909,2	5100,1	3801,4	748,1	726,3	...
Приватна својина	2466,4	2514,3	2356,0	685,3	584,6	...
<b>ИНДУСТРИЈА И РУДАРСТВО</b>	<b>3159,1</b>	<b>3307,5</b>	<b>2374,8</b>	<b>455,1</b>	<b>429,6</b>	...
Друштвена својина <sup>2)</sup>	2614,4	2769,9	1936,8	439,0	419,7	...
Приватна својина	544,7	537,7	438,0	16,1	10,0	...
<b>ПОЉОПРИВРЕДА И РИБАРСТВО</b>	<b>1721,2</b>	<b>1700,4</b>	<b>1700,8</b>	<b>394,6</b>	<b>356,3</b>	...
Друштвена својина <sup>2)</sup>	580,3	596,0	578,7	11,0	9,8	...
Приватна својина	1140,9	1104,4	1122,1	383,7	346,5	...
<b>ШУМАРСТВО</b>	<b>22,4</b>	<b>24,4</b>	<b>23,6</b>	<b>11,1</b>	<b>4,2</b>	...
<b>ВОДОПРИВРЕДА</b>	<b>98,9</b>	<b>99,0</b>	<b>98,3</b>	<b>9,7</b>	<b>8,8</b>	...
<b>ГРАЂЕВИНАРСТВО</b>	<b>483,3</b>	<b>452,2</b>	<b>347,5</b>	<b>97,9</b>	<b>80,2</b>	...
Друштвена својина <sup>2)</sup>	378,7	331,7	235,5	35,3	30,0	...
Приватна својина	104,6	120,5	111,9	62,6	50,1	...
<b>САОБРАЋАЈ И ВЕЗЕ</b>	<b>484,4</b>	<b>539,0</b>	<b>316,2</b>	<b>105,0</b>	<b>106,5</b>	...
Друштвена својина <sup>2)</sup>	444,3	494,5	272,0	83,7	86,1	...
Приватна својина	40,1	44,4	44,3	21,3	20,5	...
<b>ТРГОВИНА</b>	<b>868,3</b>	<b>952,6</b>	<b>818,7</b>	<b>234,4</b>	<b>208,5</b>	...
Друштвена својина <sup>2)</sup>	442,5	477,4	393,9	88,7	101,9	...
Приватна својина	425,8	475,2	424,8	145,6	106,6	...
<b>УГОСТИТЕЉСТВО И ТУРИЗАМ</b>	<b>100,7</b>	<b>95,6</b>	<b>73,5</b>	<b>52,9</b>	<b>46,9</b>	...
Друштвена својина <sup>2)</sup>	44,4	38,5	28,8	32,8	30,8	...
Приватна својина	56,3	57,2	44,7	20,1	16,1	...
<b>ЗАНАТСТВО (производни део)</b>	<b>141,5</b>	<b>146,9</b>	<b>120,9</b>	<b>37,8</b>	<b>35,1</b>	...
Друштвена својина <sup>2)</sup>	67,6	59,7	42,3	10,1	9,0	...
Приватна својина	74,0	87,2	78,6	27,7	26,1	...
<b>КОМУНАЛНА ДЕЛАТНОСТ (производни део)</b>	<b>80,9</b>	<b>74,9</b>	<b>61,5</b>	<b>17,0</b>	<b>16,6</b>	...
<b>ОСТАЛЕ ПРОИЗВОДНЕ ДЕЛАТНОСТИ</b>	<b>215,1</b>	<b>221,8</b>	<b>221,5</b>	<b>17,8</b>	<b>18,1</b>	...
Друштвена својина <sup>2)</sup>	135,1	134,1	129,9	9,6	9,4	...
Приватна својина	80,0	87,7	91,6	8,3	8,7	...

<sup>1)</sup> Процена за Косово и Метохију.<sup>2)</sup> Укључени и задружни, мешовити и државни облик својине.

**6-6. КРЕТАЊЕ НАРОДНОГ ДОХОТКА У ЦЕНАМА 1994.**

у мил. дин.

	Република Србија			Централна Србија		
	1997	1998 <sup>1)</sup>	1999 <sup>2)</sup>	1997	1998	1999
<b>ПРИВРЕДА - УКУПНО</b>	<b>19125,1</b>	<b>19609,4</b>	<b>15464,8</b>	<b>11842,0</b>	<b>12203,6</b>	<b>10175,9</b>
Друштвена својина <sup>3)</sup>	11177,4	11352,2	8112,0	6838,9	6859,0	5033,5
Приватна својина	7947,7	8257,1	7352,8	5003,1	5344,6	5142,4
<b>ИНДУСТРИЈА И РУДАРСТВО</b>	<b>6485,4</b>	<b>6771,5</b>	<b>4911,6</b>	<b>3824,5</b>	<b>4000,4</b>	<b>3020,3</b>
Друштвена својина <sup>3)</sup>	5435,8	5572,3	3817,6	3286,3	3294,8	2332,9
Приватна својина	1049,6	1199,1	1094,0	538,2	705,6	687,4
<b>ПОЉОПРИВРЕДА И РИБАРСТВО</b>	<b>4219,8</b>	<b>4112,9</b>	<b>3715,3</b>	<b>2304,6</b>	<b>2231,5</b>	<b>2181,1</b>
Друштвена својина <sup>3)</sup>	647,1	660,7	625,6	150,0	149,8	134,8
Приватна својина	3572,7	3452,3	3089,7	2155,0	2081,7	2046,3
<b>ШУМАРСТВО</b>	<b>82,6</b>	<b>73,6</b>	<b>80,4</b>	<b>53,5</b>	<b>48,7</b>	<b>59,9</b>
<b>ВОДОПРИВРЕДА</b>	<b>110,3</b>	<b>110,3</b>	<b>110,3</b>	<b>17,8</b>	<b>17,6</b>	<b>18,5</b>
<b>ГРАЂЕВИНАРСТВО</b>	<b>1224,1</b>	<b>1157,5</b>	<b>932,6</b>	<b>700,2</b>	<b>675,5</b>	<b>616,3</b>
Друштвена својина <sup>3)</sup>	820,2	739,4	568,8	460,4	424,9	362,5
Приватна својина	403,9	418,1	363,8	240,0	250,6	253,9
<b>САОБРАЋАЈ И ВЕЗЕ</b>	<b>1513,9</b>	<b>1545,7</b>	<b>863,8</b>	<b>1052,1</b>	<b>1040,1</b>	<b>614,0</b>
Друштвена својина <sup>3)</sup>	1359,0	1360,0	712,0	949,2	909,3	500,1
Приватна својина	154,9	185,7	151,8	102,9	130,7	113,9
<b>ТРГОВИНА</b>	<b>3505,4</b>	<b>3764,9</b>	<b>3102,9</b>	<b>2489,9</b>	<b>2696,6</b>	<b>2343,3</b>
Друштвена својина <sup>3)</sup>	1642,9	1748,4	1328,9	1174,7	1238,1	978,1
Приватна својина	1862,6	2016,5	1774,0	1315,2	1458,6	1365,2
<b>УГОСТИТЕЉСТВО И ТУРИЗАМ</b>	<b>471,6</b>	<b>477,5</b>	<b>340,6</b>	<b>336,8</b>	<b>352,3</b>	<b>274,4</b>
Друштвена својина <sup>3)</sup>	284,5	281,6	195,3	221,1	224,9	170,7
Приватна својина	187,1	195,9	145,3	115,6	127,4	103,7
<b>ЗАНАТСТВО (производни део)</b>	<b>472,9</b>	<b>485,1</b>	<b>432,0</b>	<b>309,2</b>	<b>318,2</b>	<b>321,0</b>
Друштвена својина <sup>3)</sup>	195,2	191,9	167,2	127,6	132,2	130,4
Приватна својина	277,8	293,2	264,8	181,6	185,9	190,6
<b>КОМУНАЛНА ДЕЛАТНОСТ (производни део)</b>	<b>159,6</b>	<b>184,5</b>	<b>113,6</b>	<b>88,7</b>	<b>118,2</b>	<b>70,4</b>
<b>ОСТАЛЕ ПРОИЗВОДНЕ ДЕЛАТНОСТИ</b>	<b>879,3</b>	<b>925,8</b>	<b>861,6</b>	<b>664,8</b>	<b>704,4</b>	<b>656,6</b>
Друштвена својина <sup>3)</sup>	440,1	429,5	392,2	310,1	300,4	275,2
Приватна својина	439,2	496,2	469,4	354,7	404,0	381,4

1) Процена за Косово и Метохију.

2) Нису обухваћени подаци за Косово и Метохију.

3) Укључени и задружни, мешовити и државни облик својине.



**6-6. КРЕТАЊЕ НАРОДНОГ ДОХОТКА У ЦЕНАМА 1994. (наставка)**

у мил. дин.

	Војводина			Косово и Метохија		
	1997	1998	1999	1997	1998 <sup>1)</sup>	1999
<b>ПРИВРЕДА - УКУПНО</b>	<b>6273,7</b>	<b>6472,9</b>	<b>5288,9</b>	<b>1009,4</b>	<b>932,9</b>	...
Друштвена својина <sup>2)</sup>	3962,3	4122,5	3078,5	376,2	370,8	...
Приватна својина	2311,4	2350,4	2210,4	633,2	562,2	...
<b>ИНДУСТРИЈА И РУДАРСТВО</b>	<b>2515,9</b>	<b>2634,1</b>	<b>1891,3</b>	<b>145,1</b>	<b>137,0</b>	...
Друштвена својина <sup>2)</sup>	2011,3	2144,2	1484,7	138,2	133,4	...
Приватна својина	504,6	489,9	406,6	6,8	3,6	...
<b>ПОЉОПРИВРЕДА И РИБАРСТВО</b>	<b>1553,1</b>	<b>1532,4</b>	<b>1534,2</b>	<b>362,1</b>	<b>349,0</b>	...
Друштвена својина <sup>2)</sup>	492,1	505,4	490,8	5,3	5,4	...
Приватна својина	1060,9	1027,0	1043,4	356,8	343,6	...
<b>ШУМАРСТВО</b>	<b>19,4</b>	<b>21,2</b>	<b>20,5</b>	<b>9,7</b>	<b>3,7</b>	...
<b>ВОДОПРИВРЕДА</b>	<b>92,4</b>	<b>92,5</b>	<b>91,8</b>	<b>0,2</b>	<b>0,2</b>	...
<b>ГРАЂЕВИНАРСТВО</b>	<b>434,4</b>	<b>408,9</b>	<b>316,2</b>	<b>89,5</b>	<b>73,1</b>	...
Друштвена својина <sup>2)</sup>	331,7	290,6	206,3	28,1	23,9	...
Приватна својина	102,7	118,3	109,9	61,4	49,2	...
<b>САОБРАЋАЈ И ВЕЗЕ</b>	<b>380,5</b>	<b>423,4</b>	<b>249,8</b>	<b>81,2</b>	<b>82,3</b>	...
Друштвена својина <sup>2)</sup>	346,2	385,3	211,9	63,6	65,4	...
Приватна својина	34,3	38,1	37,9	17,6	16,9	...
<b>ТРГОВИНА</b>	<b>803,8</b>	<b>882,5</b>	<b>759,6</b>	<b>211,7</b>	<b>185,8</b>	...
Друштвена својина <sup>2)</sup>	394,1	425,3	350,8	74,1	85,0	...
Приватна својина	409,7	457,2	408,8	137,6	100,8	...
<b>УГОСТИТЕЉСТВО И ТУРИЗАМ</b>	<b>90,2</b>	<b>86,0</b>	<b>66,2</b>	<b>44,6</b>	<b>39,2</b>	...
Друштвена својина <sup>2)</sup>	37,9	32,8	24,6	25,5	23,9	...
Приватна својина	52,4	53,1	41,6	19,1	15,3	...
<b>ЗАНАТСТВО (производни део)</b>	<b>128,6</b>	<b>134,3</b>	<b>111,0</b>	<b>35,1</b>	<b>32,6</b>	...
Друштвена својина <sup>2)</sup>	58,8	51,9	36,8	8,8	7,8	...
Приватна својина	69,9	82,4	74,2	26,3	24,8	...
<b>КОМУНАЛНА ДЕЛАТНОСТ (производни део)</b>	<b>56,7</b>	<b>52,5</b>	<b>43,1</b>	<b>14,1</b>	<b>13,8</b>	...
<b>ОСТАЛЕ ПРОИЗВОДНЕ ДЕЛАТНОСТИ</b>	<b>198,5</b>	<b>205,0</b>	<b>205,0</b>	<b>16,0</b>	<b>16,3</b>	...
Друштвена својина <sup>2)</sup>	121,6	120,8	117,0	8,4	8,3	...
Приватна својина	76,9	84,3	88,0	7,6	8,0	...

1) Процена за Косово и Метохију.

2) Укључени и задружни, мешовити и државни облик својине.

### УЧЕШЋЕ ПРИВАТНОГ СЕКТОРА У ДРУШТВЕНОМ ПРОИЗВОДУ И ИНВЕСТИЦИЈАМА, 1999.<sup>1)</sup>

- Република Србија<sup>2)</sup>, текуће цене -



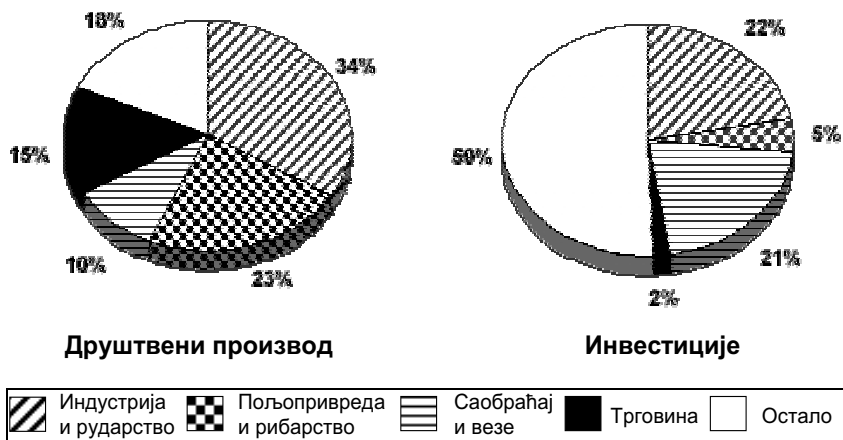
<sup>1)</sup> Обухваћени су укупан друштвени производ и укупне остварене инвестиције у основна средства.

<sup>2)</sup> Нису обухваћени подаци за Косово и Метохију.

<sup>3)</sup> У друштвени сектор укључени су и задружни, мешовити и државни облик својине.

### СТРУКТУРА ДРУШТВЕНОГ ПРОИЗВОДА И ИНВЕСТИЦИЈА, ПО ДЕЛАТНОСТИМА, 1999.<sup>1)</sup>

- Република Србија<sup>2)</sup>, текуће цене -



<sup>1)</sup> Обухваћени су укупан друштвени производ и укупне остварене инвестиције у основна средства.

<sup>2)</sup> Нису обухваћени подаци за Косово и Метохију.

## 7. Предузећа, установе и друга правна лица и радње

### ПРЕДУЗЕЋА, УСТАНОВЕ И ДРУГА ПРАВНА ЛИЦА

#### Извори и методи прикупљања података

Подаци о предузећима, установама и осталим правним лицима, као и њиховим јединицама у саставу, добијени су из Јединственог регистра предузећа и установа који се води у статистици од 1976. године. Ажурирање промена у регистру врши Републички завод за информатику и статистику са дневним стањем промена. Регистар предузећа и установа обезбеђује повезивање података који се добијају у статистичким истраживањима, као и повезивање са подацима које прикупљају други органи. Истовремено са вођењем регистра, у складу са Законом о јединственој класификацији делатности, врши се разврставање по делатностима како би се у статистици и другим евиденцијама од интереса за целу земљу обезбедило једнообразно груписање предузећа и установа по делатностима.

Републички завод за информатику и статистику Србије води Регистар и разврстава јединице разврставања на основу следећих прописа: Закона о класификацији делатности и о регистру јединица разврставања ("Службени лист СРЈ", број 31/96), Уредбе о разврставању јединица разврставања према класификацији делатности ("Службени лист СРЈ", бр. 45/96 и 58/96) и Правилника о методологији за разврставање јединица разврставања према класификацији делатности и методологији за вођење регистра јединица разврставања ("Службени лист СРЈ", бр. 61/96 и 62/96).

Доношењем ових прописа престали су да важе: Закон о јединственој класификацији делатности ("Службени лист СФРЈ", бр. 34/76, 62/77, 72/80, 77/82, 71/83, 68/84, 76/85, 28/86, 71/86, 78/87, 63/88, 6/89, 29/90 и 47/90), Уредба о разврставању организација и заједница према Јединственој класификацији делатности ("Службени лист СФРЈ", бр. 43/76, 10/77 и 14/78) и Правилник о разврставању организација и заједница по делатностима ("Службени лист СФРЈ", бр. 42/76, 61/77, 5/78, 72/80, 69/83, 4/84, 29/90 и 47/90). Чланом 10. Закона о класификацији делатности и о регистру јединица разврставања предвиђено је да Одлука о јединственој класификацији делатности важи до 31. децембра 2000. године. Чланом 9. Закона утврђено је да се одредбе тачке 1. и 3. члана 2. примењују од 1. јануара 2001. године, када престаје да важи Одлука о јединственој класификацији делатности. Из тих разлога у овом годишњаку дају се и подаци по секторима нове класификације делатности, облику организовања, облику својине и пореклу капитала за јединице разврставања које су своје пословање усагласиле са важећим прописима.

Основна методолошка решења заснивају се на појединим одредбама следећих закона: Закон о предузећима ("Службени лист СРЈ", бр. 29/96), Закон о банкама и другим финансијским организацијама ("Службени лист СРЈ", број 24/94), Закон о берзама ("Службени лист СРЈ", број 90/94), Закон о организацијама за осигурање ("Службени лист СРЈ", број 30/96), Закон о задругама (на нивоу СРЈ и Републике Србије - усаглашени), Закон о друштвеним организацијама, друштвено-политичким организацијама и удружењима грађана, као и Закон о јавним службама ("Службени гласник Републике Србије", бр. 41/91 и 71/94).

Предузећа, установе и остала правна лица која настају, престају, мењају статус, делатност или неко друго обележје, попуњавају пријаву РЈР-а за себе и пријаву РЈР-1а за своје јединице у саставу и достављају надлежном регистарском органу (привредни суд, МУП, орган општине или други орган) или статистичком органу непосредно. Републички завод за информатику и статистику новоосновану јединицу уводи у Јединствени регистар, а код уведених јединица ажурира пријављене промене. Регистар је организован као релациона база података.

Подаци о броју предузећа која су *исловала* и броју запослених у привреди добијени су обрадом Комплексног годишњег извештаја предузећа у привреди (КГИ-01) за односну годину. Основ за попуњавање Комплексног годишњег извештаја чини годишњи обрачун са осталим књиговодственим подацима.

## Обухватност

Јединствени регистар обухвата све организационе облике који су предвиђени законским прописима. То су:

1. сви типови предузећа, утврђени Законом о предузећима;
2. установе у области друштвених делатности;
3. задружни облици организовања;
4. финансијске организације, банке, осигуравајућа друштва и остале финансијске организације;
5. општа и посебна удружења: привредне коморе, привредна удружења, задружни савези и др.;
6. државни органи, правосудни органи и јединице локалне самоуправе;
7. друштвене организације, синдикати, политичке организације и удружења грађана;
8. организације у ликвидацији и стечају и
9. остала правна лица

Регистром су обухваћене и јединице у саставу предузећа, установа и осталих организација.

Јединствени регистар не обухвата: домаћа дипломатска и друга представништва у иностранству, инострана дипломатска и друга представништва у земљи као и институције у саставу Војске Југославије.

Комплексним годишњим извештајем обухваћена су сва предузећа у привреди (у друштвеној, приватној, задружној и мешовитој својини) која су пословала у извештајној години.

## Дефиниције

Законом о предузећима је дефинисано предузеће као традиционални облик привредне организације, познат у свету и прилагодљив тржишним односима и условима пословања.

Предузеће је правно лице које обавља привредну делатност ради стицања дохотка, односно добити. Под привредном делатношћу се подразумевају производња и промет робе и вршење услуга на тржишту.

Сва предузећа се могу разврстати према врсти (типу), облику својине и пореклу капитала.

Сваки тип предузећа дефинисан је одређеним карактеристикама.

*Јавно предузеће* се оснива ради производње и промета одређених производа и вршења услуга који су незаменљив услов живота и рада грађана или рада других предузећа на одређеном подручју, или ако је то неопходно за рад органа друштвено-политичке заједнице. Оснивају га правна и физичка лица, а средства за оснивање обезбеђују оснивачи.

*Друштвено предузеће* је предузеће које може основати једно или више правних лица за пословање средствима у друштвеној својини.

*Приватно предузеће* је предузеће које оснивају домаћа и страна физичка и грађанска правна лица. По Закону о предузећима овај тип (врста) предузећа више није предвиђен и предстоји углашавање у одговарајући законом предвиђен облик.

*Акционарско предузеће* је друштво које средства за оснивање и пословање прибавља издавањем акција. Оснивачи могу оснивати акционарско друштво откупом свих акција приликом осни-

вања (симултано оснивање) или упућивањем јавног позива за откуп акција (сукцесивно оснивање). По Закону о предузећима предвиђена је могућност оснивања и једночланог акционарског друштва.

*Друштво са ограниченом одговорношћу* је друштво у коме сваки од улагача учествује са одређеним улогом. Чланови друштва не одговарају за обавезе друштва. Улози улагача не морају бити једнаки, а могу бити у новцу, стварима и правима израженим у новцу. Друштво за обавезе одговара целокупном имовином. Закон о предузећима предвиђа могућност оснивања и једночланог друштва.

*Командитно друштво* је друштво у коме део чланова друштва одговара за обавезе друштва целокупном својом имовином и управља пословима друштва (комплементари), а део чланова одговара за обавезе друштва уложеним средствима (командитори).

Према облику својине предузећа могу бити у друштвеној својини, државној, приватној, задружној и мешовитој.

У друштвеној својини су: друштвено предузеће, јавно предузеће, као и акционарско друштво и друштво са ограниченом одговорношћу када послују средствима у друштвеној својини.

У државној својини су: друштвено предузеће, јавно предузеће, као и акционарско друштво и друштво са ограниченом одговорношћу која послују средствима у државној својини. У државној својини су и све установе чији је оснивач држава.

У приватној својини је приватно предузеће, као и акционарско друштво, друштво са ограниченом одговорношћу, командитно друштво и друштво са неограниченом солидарном одговорношћу чланова и јавно предузеће ако су у њих уложена средства у приватној својини.

У задружној својини су задружно предузеће, акционарска друштва, друштво са ограниченом одговорношћу, командитно друштво и друштво са неограниченом солидарном одговорношћу чланова, ако су у њих уложена средства у задружној својини.

У мешовитој својини су акционарско друштво, друштво са ограниченом одговорношћу, командитно друштво, друштво са неограниченом солидарном одговорношћу чланова и јавно предузеће када се у њих улажу средства из различитих облика својине-друштвене, задружне, својине грађана, грађанских правних лица или у својини страних лица.

Без ознаке облика својине су сва правна лица која настају учлањењем (друштвене организације, удружења грађана, политичке организације и др.).

Према пореклу капитала предузећа могу бити са домаћим капиталом, страним и мешовитим.

*Установе* су облици организовања основани ради обављања делатности у области: образовања, науке, културе, физичке културе, ученичког и студентског стандарда, здравствене заштите, социјалне заштите, друштвене бриге о деци, социјалног осигурања, здравствене заштите животиња. Установу могу основати: република, покрајина, град, општина и друга правна и физичка лица. Оснивају се и послују средствима у различитим облицима својине.

*Задруга* је добровољна организација задругара који заједничким пословањем остварују економске интересе, односно унапређују свој друштвено-економски положај и самостално одлучују о заједничким питањима.

*Јединица у саставу* је део предузећа, установе или других правних лица који представља заокружену пословну или производну целину, у којој се обавља делатност, по правилу различита од делатности у коју су предузећа, установе и остала правна лица разврстана према претежности. Делови који су лоцирани ван седишта предузећа, установа и осталих правних лица представљају посебне јединице у саставу и у случају када не представљају заокружену пословну целину и када обављају исту делатност као и предузећа, установе и остала правна лица у чијем се саставу налазе. Не сматрају се посебним јединицама у саставу: одељења, службе, одсеци и сл. унутар предузећа, установа и осталих правних лица ако су на истој локацији, затим киосци, тезге и сл., као ни секције, подружнице и сл. друштвене организације.

*Класификација делатности* је општи стандард који се користи за груписање и приказивање података који су од значаја за усмеравање привредних и друштвених активности. Основни циљ класификације делатности је да задовољи потребе груписања података из разних статистичких истраживања и евиденција од интереса за целу земљу на јединственој упоредивој основи.

Код утврђивања критеријума Класификације делатности пошло се од тога да она треба да одражава стварну структуру југословенске привреде и да омогући идентификовање и разврставање по делатностима свих носилаца привредних и друштвених активности. Правилником о разврставању јединица разврставања утврђена је јединствена методологија за разврставање. Имајући у виду методолошке основе, разврставање по делатностима састоји се у одређивању

шифре и назива подгрупе делатности из Класификације делатности којој припада делатност коју предузећа, установе и остала правна лица обављају.

## РАДЊЕ

### Извори и методи прикупљања података

Подаци о радњама добијени су из Јединственог регистра радњи који се води у статистици Србије од 1995. године. Ажурирање промена у регистру врши Републички завод за информатику и статистику на основу добијених података о радњама од општинских органа надлежних за вођење регистра радњи.

Општински орган надлежан за вођење регистра радњи за радње које настају, престају, мењају претежну делатност или неко друго обележје, попуњава пријаву РР-1 или доставља податке на магнетном медију. Регистар је организован као релациона база података.

### Обухватност

Јединствени регистар радњи обухвата све организоване облике предвиђене законским прописима: самостална радња, ортачка радња и допунско поподневно занимање.

### Дефиниције

Радња, односно приватни предузетник, јесте физичко лице, које ради стицања добити, оснива радњу и самостално обавља делатност.

**7-1. ЈЕДИНИЦЕ РАЗВРСТАВАЊА ПРЕМА ОБЛИКУ ОРГАНИЗОВАЊА, ОБЛИКУ СВОЈИНЕ, ПОРЕКЛУ КАПИТАЛА И ОБЛАСТИ ДЕЛАТНОСТИ**  
**- Стање 31.12. 2000. -**

	Укупно	Индустрија и рударство	Пољопривреда и рибарство	Шумарство	Водопривреда	Грађевинарство	Саобраћај и везе
<b>Република Србија</b>							
<b>Укупно</b>	<b>220305</b>	<b>25242</b>	<b>6541</b>	<b>506</b>	<b>63</b>	<b>6558</b>	<b>4493</b>
<i>Облик организовања</i>							
Ортачка друштва	3880	704	139	9	-	123	217
Командитна друштва	552	105	19	3	-	22	25
Акционарска друштва	3105	908	149	2	10	215	103
Једночлана акционарска друштва	32	4	3	1	-	5	2
Друштва са ограниченом одговорношћу	56585	8137	1235	99	8	1978	1217
Једночлана друштва са ограниченом одговорношћу	18919	3605	528	59	1	853	609
Приватна предузећа	93824	10659	2397	300	5	2495	2103
Друштвена предузећа	3167	924	300	13	31	349	121
Јавна предузећа	665	24	33	15	6	39	16
Предузетник	50	20	1	-	-	-	4
Пословна удружења	252	-	-	-	-	-	4
Задруге	4568	55	1586	4	-	419	57
Финансијске организације	172	-	-	-	-	-	-
Установе	3384	1	98	-	1	1	-
Државни органи	1002	-	-	-	-	-	-
Правосудни органи	419	-	-	-	-	-	-
Јединица локалне самоуправе	4149	-	-	-	-	-	-
Политичке организације	288	-	-	-	-	-	-
Друштвене организације	17461	-	-	-	-	-	-
Удружења грађана	5033	-	-	-	-	-	-
Остали облици	2798	96	53	1	1	59	15
<i>Облик својине</i>							
Друштвена	7308	1383	463	34	38	487	209
Приватна	171931	22598	4205	462	11	5334	4054
Задружна	4783	66	1606	5	-	448	61
Мешовита	4401	1180	198	5	10	264	162
Државна	2021	8	69	-	4	19	5
Без ознаке	29861	7	-	-	-	6	2
<i>Порекло капитала</i>							
Домаћи	186072	24363	6486	502	63	6427	4328
Страни	1266	188	12	-	-	24	37
Мешовити	3106	684	43	4	-	101	126
Без ознаке	29861	7	-	-	-	6	2
<b>Централна Србија</b>							
<b>Укупно</b>	<b>167651</b>	<b>19731</b>	<b>4363</b>	<b>476</b>	<b>40</b>	<b>5117</b>	<b>3550</b>
<b>Војводина</b>							
<b>Укупно</b>	<b>52654</b>	<b>5511</b>	<b>2178</b>	<b>30</b>	<b>23</b>	<b>1441</b>	<b>943</b>
<b>Косово и Метохија</b>							
<b>Укупно</b>	<b>...</b>	<b>...</b>	<b>...</b>	<b>...</b>	<b>...</b>	<b>...</b>	<b>...</b>

**7-1. ЈЕДИНИЦЕ РАЗВРСТАВАЊА ПРЕМА ОБЛИКУ ОРГАНИЗОВАЊА, ОБЛИКУ СВОЈИНЕ, ПОРЕКЛУ КАПИТАЛА И ОБЛАСТИ ДЕЛАТНОСТИ (наставак)  
-Стање 31.12. 2000.-**

	Трго- вина	Угост. и ту- ризам	Занат- ство и личне услуге	Стам- бено- ком. дел.	Финан- сијске и друге услуге	Обра- зов. и кул- тура	Здрав- ство и соц. заштита	Друшт.- полит. зај. и орга- низац.
<b>Република Србија</b>								
<b>Укупно</b>	<b>104002</b>	<b>3440</b>	<b>6195</b>	<b>588</b>	<b>24958</b>	<b>18333</b>	<b>1495</b>	<b>17891</b>
<i>Облик организовања</i>								
Ортачка друштва	1783	103	151	9	386	243	13	-
Командитна друштва	226	12	16	4	78	42	-	-
Акционарска друштва	744	100	92	13	668	91	10	-
Једночлана акционарска друштва	9	-	-	-	6	2	-	-
Друштва са ограниченом одговорношћу	30396	1043	1804	83	8941	1410	233	1
Једночлана друштва са ограни- ченом одговорношћу	9721	298	595	27	2025	519	77	2
Приватна предузећа	60078	1638	2714	50	9919	1223	243	-
Друштвена предузећа	572	183	163	37	299	148	26	1
Јавна предузећа	2	10	1	337	75	105	-	2
Предузетник	11	9	2	-	2	1	-	-
Пословна удружења	1	-	-	-	4	1	1	241
Задруге	235	3	627	15	1496	59	3	9
Финансијске организације	1	-	-	-	171	-	-	-
Установе	4	17	-	-	13	2409	827	13
Државни органи	-	-	-	-	-	-	-	1002
Правосудни органи	-	-	-	-	-	-	-	419
Јединица локалне самоуправе	-	-	-	-	-	-	-	4149
Политичке организације	-	-	-	-	-	-	-	288
Друштвене организације	-	-	-	-	-	9521	-	7940
Удружења грађана	-	-	1	-	-	2321	-	2711
Остали облици	219	24	29	13	875	238	62	1113
<i>Облик својине</i>								
Друштвена	1219	296	217	247	805	1478	380	52
Приватна	101318	2962	5203	129	21564	3299	747	45
Задружна	307	9	636	16	1548	61	3	17
Мешовита	1154	155	134	38	855	185	27	34
Државна	1	14	1	158	51	1257	321	113
Без ознаке	3	4	4	-	135	12053	17	17630
<i>Порекло капиталa</i>								
Домаћи	101944	3306	6043	584	24101	6203	1462	260
Страни	701	47	41	1	202	8	5	-
Мешовити	1354	83	107	3	520	69	11	1
Без ознаке	3	4	4	-	135	12053	17	17630
<b>Централна Србија</b>								
<b>Укупно</b>	<b>79463</b>	<b>2746</b>	<b>5062</b>	<b>380</b>	<b>19995</b>	<b>13195</b>	<b>1135</b>	<b>12398</b>
<b>Војводина</b>								
<b>Укупно</b>	<b>24539</b>	<b>694</b>	<b>1133</b>	<b>208</b>	<b>4963</b>	<b>5138</b>	<b>360</b>	<b>5493</b>
<b>Косово и Метохија</b>								
<b>Укупно</b>	<b>...</b>	<b>...</b>	<b>...</b>	<b>...</b>	<b>...</b>	<b>...</b>	<b>...</b>	<b>...</b>



**7-2. ЈЕДИНИЦЕ РАЗВРСТАВАЊА ПРЕМА ОБЛИКУ ОРГАНИЗОВАЊА, ОБЛИКУ СВОЈИНЕ, ПОРЕКЛУ КАПИТАЛА И СЕКТОРУ ДЕЛАТНОСТИ (НАСЕ, рев. 1)  
-Стање 31.12. 2000.-**

	Укупно	Пољопривреда, лов и шумарство	Рибарство	Вађење руда и камена	Прерађивачка индустрија	Произв. и снабдевање ел. енергијом, гасом и водом	Грађевинарство	Трговина на велико и мало, оправка мот. возила	Хотели и ресторани
<b>Република Србија</b>									
<b>Укупно</b>	<b>48462</b>	<b>2210</b>	<b>41</b>	<b>94</b>	<b>9308</b>	<b>128</b>	<b>2138</b>	<b>19162</b>	<b>485</b>
<i>Облик организовања</i>									
Ортачка друштва	3880	137	7	6	796	1	127	1940	73
Командитна друштва	535	20	2	-	115	-	21	250	7
Акционарска друштва	1220	62	5	2	535	3	88	263	29
Једночлана акционарска друштва	32	4	-	-	5	-	5	10	-
Друштва са огр. одг. Једночл. друштва са огр. одговорн.	12072	409	11	39	3128	13	630	5610	128
Приватна пред. Друштвена пред. Јавна предузећа	18919	568	10	23	4082	2	867	10457	150
Предузетник	-	-	-	-	-	-	-	-	-
Пословна удруж. Задруге	1456	144	4	21	490	4	189	260	79
Финансијске орг. Установе	361	14	-	1	19	97	63	5	-
Државни органи	50	1	-	-	23	-	-	12	8
Правосудни органи	120	-	-	-	-	-	-	1	-
Јединица локалне самоуправе	1749	831	2	1	59	2	135	94	-
Политичке орг.	144	-	-	-	-	-	-	1	-
Друштвене орг.	1832	1	-	-	9	-	-	126	6
Удружења грађана	125	-	-	-	-	-	-	-	-
Остали облици	63	-	-	-	-	-	-	-	-
Друштвена	243	-	-	-	-	-	-	-	-
Приватна	91	-	-	-	-	-	-	-	-
Задружна	1496	-	-	-	-	-	-	-	-
Мешовита	3567	-	-	-	-	-	-	-	-
Државна	507	19	-	1	47	6	13	133	5
Без ознаке	5710	-	-	-	-	-	-	-	-
<i>Облик својине</i>									
Друштвена	2516	198	7	30	749	24	266	536	111
Приватна	34543	1071	27	57	7764	6	1565	18045	321
Задружна	1758	832	2	1	59	2	135	94	-
Мешовита	1914	96	5	5	707	9	120	467	50
Државна	2021	13	-	1	29	87	52	20	3
Без ознаке	5710	-	-	-	-	-	-	-	-
<i>Порекло капиталa</i>									
Домаћи	41056	2182	39	93	8847	128	2087	18327	457
Страни	640	5	1	-	129	-	14	370	9
Мешовити	1056	23	1	1	332	-	37	465	19
Без ознаке	5710	-	-	-	-	-	-	-	-
<b>Централна Србија</b>									
<b>Укупно</b>	<b>34084</b>	<b>1246</b>	<b>18</b>	<b>78</b>	<b>6646</b>	<b>78</b>	<b>1523</b>	<b>13491</b>	<b>366</b>
<b>Војводина</b>									
<b>Укупно</b>	<b>14378</b>	<b>964</b>	<b>23</b>	<b>16</b>	<b>2662</b>	<b>50</b>	<b>615</b>	<b>5671</b>	<b>119</b>
<b>Косово и Метохија</b>									
<b>Укупно</b>	<b>...</b>	<b>...</b>	<b>...</b>	<b>...</b>	<b>...</b>	<b>...</b>	<b>...</b>	<b>...</b>	<b>...</b>

**7-2. ЈЕДИНИЦЕ РАЗВРСТАВАЊА ПРЕМА ОБЛИКУ ОРГАНИЗОВАЊА, ОБЛИКУ СВОЈИНЕ, ПОРЕКЛУ КАПИТАЛА И СЕКТОРУ ДЕЛАТНОСТИ (НАСЕ, рев. 1)**
**-Стање 31.12. 2000.-**

	Саобраћај, оклади- штење и везе	Финансијско посредо- вање	Активности у вези с некрет., изnajмљив. и посл. активности	Државна управа и од- брана, обавезно соц. осигурање	Образовање	Здравствени и соци- јални рад	Остале комуналне, друштв. и личне услугне активности	Приватна домаћ. са за- посленим лицима	Екстериторијалне ор- ганизације и тела
<b>Република Србија</b>									
<b>Укупно</b>	<b>2316</b>	<b>362</b>	<b>3586</b>	<b>451</b>	<b>1749</b>	<b>525</b>	<b>5906</b>	<b>1</b>	<b>-</b>
<i>Облик организовања</i>									
Ортачка друштва	301	1	257	-	164	10	60	-	-
Командитна друштва	44	-	40	-	26	-	10	-	-
Акционарска друштва	66	21	123	-	3	2	18	-	-
Једночлана акцио- нарска друштва	3	-	5	-	-	-	-	-	-
Друштва са огр. одг.	671	7	1156	-	95	38	137	-	-
Једночл. друштва са огр. одговорн.	1083	19	1253	-	193	39	173	-	-
Приватна пред.	-	-	-	-	-	-	-	-	-
Друштвена пред.	86	-	101	-	19	18	41	-	-
Јавна предузећа	11	-	59	2	-	22	68	-	-
Предузетник	5	-	1	-	-	-	-	-	-
Пословна удруж.	4	-	4	-	1	1	109	-	-
Задруге	22	2	542	-	1	2	56	-	-
Финансијске орг.	-	142	1	-	-	-	-	-	-
Установе	7	-	23	13	1092	388	167	-	-
Државни органи	-	-	-	125	-	-	-	-	-
Правосудни органи	-	-	-	63	-	-	-	-	-
Јединица локалне самоуправе	-	-	-	243	-	-	-	-	-
Политичке орг.	-	-	-	-	-	-	91	-	-
Друштвене орг.	-	1	-	-	114	2	1379	-	-
Удружења грађана	-	-	-	-	35	-	3531	1	-
Остали облици	13	169	21	5	6	3	66	-	-
<i>Облик својине</i>									
Друштвена	143	31	209	-	55	53	104	-	-
Приватна	2026	103	2583	-	490	91	394	-	-
Задружна	22	2	542	-	1	2	64	-	-
Мешовита	107	73	185	-	10	10	70	-	-
Државна	17	84	66	20	1042	367	220	-	-
Без ознаке	1	69	1	431	151	2	5054	1	-
<i>Порекло кaпитaлa</i>									
Домаћи	2241	277	3406	20	1596	520	836	-	-
Страни	35	2	71	-	-	-	4	-	-
Мешовити	39	14	108	-	2	3	12	-	-
Без ознаке	1	69	1	431	151	2	5054	1	-
<b>Централна Србија</b>									
<b>Укупно</b>	<b>1644</b>	<b>277</b>	<b>2634</b>	<b>285</b>	<b>1251</b>	<b>395</b>	<b>4151</b>	<b>1</b>	<b>-</b>
<b>Војводина</b>									
<b>Укупно</b>	<b>672</b>	<b>85</b>	<b>952</b>	<b>166</b>	<b>498</b>	<b>130</b>	<b>1755</b>	<b>-</b>	<b>-</b>
<b>Косово и Метохија</b>									
<b>Укупно</b>	<b>...</b>	<b>...</b>	<b>...</b>	<b>...</b>	<b>...</b>	<b>...</b>	<b>...</b>	<b>...</b>	<b>...</b>

### 7-3. ПОДАЦИ О БРОЈУ ПРЕДУЗЕЋА КОЈА СУ ПОСЛОВАЛА И БРОЈУ ЗАПОСЛЕНИХ У ПРИВРЕДИ, 1999.<sup>1)</sup>

#### -По организационом принципу-

	Република Србија							
	укупно <sup>2)</sup>		Централна Србија		Војводина		Косово и Метохија	
	број предузећа	број запослених	број предузећа	број запослених	број предузећа	број запослених	број предузећа	број запослених
<b>ПРОИЗВОДНЕ ДЕЛАТНОСТИ - УКУПНО</b>	<b>59431</b>	<b>1388469</b>	<b>43901</b>	<b>1059907</b>	<b>15530</b>	<b>328562</b>	...	...
Друштвена својина	4248	686996	3141	566621	1107	120375	...	...
Приватна својина	50485	199056	37686	143984	12799	55072	...	...
Задружна својина	1843	22669	1193	13954	650	8715	...	...
Мешовита својина	2693	453552	1772	311680	921	141872	...	...
Државна својина	162	26196	109	23668	53	2528	...	...
<b>ИНДУСТРИЈА И РУДАРСТВО</b>	<b>11684</b>	<b>746798</b>	<b>8667</b>	<b>569237</b>	<b>3017</b>	<b>177561</b>	...	...
Друштвена својина	1238	390572	958	332529	280	58043	...	...
Приватна својина	9512	67649	7148	47428	2364	20221	...	...
Задружна својина	43	944	31	719	12	225	...	...
Мешовита својина	890	287445	529	188373	361	99072	...	...
Државна својина	1	188	1	188	-	-	...	...
<b>ПОЉОПРИВРЕДА И РИБАРСТВО</b>	<b>2942</b>	<b>85780</b>	<b>1750</b>	<b>35102</b>	<b>1192</b>	<b>50678</b>	...	...
Друштвена својина	366	35647	169	12080	197	23567	...	...
Приватна својина	1357	5622	866	3145	491	2477	...	...
Задружна својина	1026	18425	624	10601	402	7824	...	...
Мешовита својина	161	25326	67	8712	94	16614	...	...
Државна својина	32	760	24	564	8	196	...	...
<b>ШУМАРСТВО</b>	<b>172</b>	<b>8949</b>	<b>159</b>	<b>8803</b>	<b>13</b>	<b>146</b>	...	...
Друштвена својина	14	8136	13	8131	1	5	...	...
Приватна својина	152	681	141	647	11	34	...	...
Задружна својина	3	19	3	19	-	-	...	...
Мешовита својина	3	113	2	6	1	107	...	...
Државна својина	-	-	-	-	-	-	...	...
<b>ВОДОПРИВРЕДА</b>	<b>50</b>	<b>3888</b>	<b>27</b>	<b>2285</b>	<b>23</b>	<b>1603</b>	...	...
Друштвена својина	40	3422	22	2088	18	1334	...	...
Приватна својина	4	25	1	13	3	12	...	...
Задружна својина	-	-	-	-	-	-	...	...
Мешовита својина	6	441	4	184	2	257	...	...
Државна својина	-	-	-	-	-	-	...	...
<b>ГРАЂЕВИНАРСТВО</b>	<b>3177</b>	<b>97860</b>	<b>2384</b>	<b>78434</b>	<b>793</b>	<b>19426</b>	...	...
Друштвена својина	423	52586	319	45077	104	7509	...	...
Приватна својина	2390	14604	1802	10175	588	4429	...	...
Заједничка својина	160	1089	128	902	32	187	...	...
Мешовита својина	194	29312	126	22014	68	7298	...	...
Државна својина	10	269	9	266	1	3	...	...
<b>САОБРАЋАЈ И ВЕЗЕ</b>	<b>1715</b>	<b>126878</b>	<b>1294</b>	<b>116090</b>	<b>421</b>	<b>10788</b>	...	...
Друштвена својина	169	75901	125	69279	44	6622	...	...
Приватна својина	1401	4733	1067	3682	334	1051	...	...
Задружна својина	32	391	22	364	10	27	...	...
Мешовита својина	110	27775	79	25027	31	2748	...	...
Државна својина	3	18078	1	17738	2	340	...	...

<sup>1)</sup> Вредносни подаци приказани су у табели 6-2.

<sup>2)</sup> Нису обухваћени подаци за Косово и Метохију.

**7-3. ПОДАЦИ О БРОЈУ ПРЕДУЗЕЋА КОЈА СУ ПОСЛОВАЛА И БРОЈУ ЗАПОСЛЕНИХ  
У ПРИВРЕДИ, 1999.<sup>1)</sup> (наставак)  
-По организационом принципу-**

	Република Србија							
	укупно <sup>2)</sup>		Централна Србија		Војводина		Косово и Метохија	
	број предузећа	број запослених	број предузећа	број запослених	број предузећа	број запослених	број предузећа	број запослених
<b>ТРГОВИНА</b>	<b>27404</b>	<b>162880</b>	<b>20068</b>	<b>124299</b>	<b>7336</b>	<b>38581</b>	...	...
Друштвена својина	830	39892	645	30899	185	8993	...	...
Приватна својина	25758	73914	18832	54121	6926	19793	...	...
Задружна својина	104	397	81	358	23	39	...	...
Мешовита својина	710	48397	508	38641	202	9756	...	...
Државна својина	2	280	2	280	-	-	...	...
<b>УГОСТИТЕЉСТВО И ТУРИЗАМ</b>	<b>1226</b>	<b>33277</b>	<b>941</b>	<b>28402</b>	<b>285</b>	<b>4875</b>	...	...
Друштвена својина	244	18363	198	16019	46	2344	...	...
Приватна својина	869	3827	664	2961	205	866	...	...
Задружна својина	6	7	6	7	-	-	...	...
Мешовита својина	99	11035	69	9374	30	1661	...	...
Државна својина	8	45	4	41	4	4	...	...
<b>ЗАНАТСТВО (производни део)</b>	<b>1868</b>	<b>20970</b>	<b>1491</b>	<b>16322</b>	<b>377</b>	<b>4648</b>	...	...
Друштвена својина	129	7568	94	5623	35	1945	...	...
Приватна својина	1613	6275	1321	5161	292	1114	...	...
Задружна својина	34	281	29	261	5	20	...	...
Мешовита својина	92	6846	47	5277	45	1569	...	...
Државна својина	-	-	-	-	-	-	...	...
<b>СТАМБЕНО-КОМУНАЛНА ДЕЛАТНОСТ (производни део)</b>	<b>322</b>	<b>33138</b>	<b>206</b>	<b>26470</b>	<b>116</b>	<b>6668</b>	...	...
Друштвена својина	210	26290	135	21381	75	4909	...	...
Приватна својина	25	379	15	286	10	93	...	...
Задружна својина	5	29	4	27	1	2	...	...
Мешовита својина	14	1449	10	1407	4	42	...	...
Државна својина	68	4991	42	3369	26	1622	...	...
<b>ФИНАНСИЈСКЕ, ТЕХНИЧКЕ И ПОСЛОВНЕ УСЛУГЕ (производни део)</b>	<b>7706</b>	<b>43183</b>	<b>5954</b>	<b>33591</b>	<b>1752</b>	<b>9592</b>	...	...
Друштвена својина	433	12660	343	10682	90	1978	...	...
Приватна својина	6480	18274	5067	13867	1413	4407	...	...
Задружна својина	421	1002	257	612	164	390	...	...
Мешовита својина	347	10139	273	7670	74	2469	...	...
Државна својина	25	1108	14	760	11	348	...	...
<b>ОБРАЗОВАЊЕ И КУЛТУРА (производни део)</b>	<b>927</b>	<b>14667</b>	<b>774</b>	<b>11832</b>	<b>153</b>	<b>2835</b>	...	...
Друштвена својина	98	7635	76	5292	22	2343	...	...
Приватна својина	759	2295	635	1896	124	399	...	...
Задружна својина	9	85	8	84	1	1	...	...
Мешовита својина	56	4601	51	4524	5	77	...	...
Државна својина	5	51	4	36	1	15	...	...
<b>ЗДРАВСТВЕНА И СОЦИЈАЛНА ЗАШТИТА (производни део)</b>	<b>238</b>	<b>10201</b>	<b>186</b>	<b>9040</b>	<b>52</b>	<b>1161</b>	...	...
Друштвена својина	54	8324	44	7541	10	783	...	...
Приватна својина	165	778	127	602	38	176	...	...
Задружна својина	-	-	-	-	-	-	...	...
Мешовита својина	11	673	7	471	4	202	...	...
Државна својина	8	426	8	426	-	-	...	...

<sup>1)</sup> Вредносни подаци приказани су у табели 6-2.

<sup>2)</sup> Нису обухваћени подаци за Косово и Метохију.

**7-4. БРОЈ РАДЊИ ПО ВРСТАМА - ОБЛИЦИМА ОРГАНИЗОВАЊА**  
**- Стање: 31. 12. 2000. -**

	Укупно	Самосталне радње	Ортачке радње	Радње са допунским поподневним занимањем
<b>РЕПУБЛИКА СРБИЈА</b>	<b>197193</b>	<b>182650</b>	<b>1099</b>	<b>13444</b>
Централна Србија	129281	117190	868	11223
Војводина	47443	45442	218	1783
Косово и Метохија	20469	20018	13	438

**7-5. БРОЈ РАДЊИ ПО ОБЛАСТИМА ДЕЛАТНОСТИ**  
**- Стање: 31. 12. 2000. -**

	Република Србија			
	укупно	Централна Србија	Војводина	Косово и Метохија
<b>УКУПНО</b>	<b>197193</b>	<b>129281</b>	<b>47443</b>	<b>20469</b>
Индустрија и рударство	6735	4307	2178	250
Пољопривреда и рибарство	831	552	271	8
Шумарство	143	117	19	7
Водопривреда	3	2	1	-
Грађевинарство	11680	8272	2710	698
Саобраћај и везе	29405	19481	6214	3710
Трговина	56358	38573	11395	6390
Угоститељство и туризам	20538	12330	5250	2958
Занатство и личне услуге	54785	35071	13936	5778
Стамбено-комуналне делатности	155	94	60	1
Финансијске и друге услуге	11441	7042	4190	209
Образовање и култура	1885	1221	547	117
Здравство и социјална заштита	3234	2219	672	343
Друштвено-политичке заједнице и организације	-	-	-	-

## 8. Пољопривреда

### БИЉНА ПРОИЗВОДЊА

#### Извори и методи прикупљања података

Подаци за друштвени сектор пољопривреде прикупљају се редовним извештајним службама којима су обухваћена сва пољопривредна предузећа, земљорадничке задруге и јединице других предузећа које се баве пољопривредном производњом. Подаци се узимају из књиговодства и других евиденција. За индивидуални сектор пољопривреде подаци су прикупљени путем процена, које се за површине ослањају на податке свеобухватног катастра. До 1961. године процену су вршиле посебне комисије, а касније посебно обучени статистички проценитељи. Око 1450 проценитеља дају податке за око 5100 процембених подручја, која се, по правилу, поклапају са катастарским општинама. Статистички проценитељи су највећим делом напредни пољопривредни произвођачи који добро познају локалне прилике. Статистички проценитељи се у свом раду ослањају на најновије податке катастра, процене из претходних година, податке пописа газдинстава индивидуалних пољопривредних произвођача, прикупљене информације од пољопривредних произвођача и стручњака, на своја лична запажања и друге изворе. За контролу и корекцију података о биљној производњи коришћене су књиге вршаја, подаци о откупу и индустријској преради пољопривредних производа, објективна мерења и разне анкете.

Потрошња минералних ђубрива израчуната је на бази података редовних извештаја пољопривредних предузећа и земљорадничких задруга.

Подаци о пољопривредним машинама и оруђима прикупљени су годишњим извештајима пољопривредних предузећа и земљорадничких задруга, а за индивидуална газдинства двогодишњим извештајима општина, односно месних канцеларија од 1975. За остале године извршена је процена.

#### Обухватност

Пошто се статистика површина и приноса заснива на свеобухватном катастру, подацима се обухватају целокупни фондови и производња у пољопривредним газдинствима, као и ван пољопривредних газдинстава (домаћинства непољопривредника, баште у градовима и сл.).

#### Дефиниције

*Пољопривредне површине* су земљишне површине које се користе у сврху пољопривредне производње. Пољопривредну површину сачињавају: обрадиве површине, пашњаци, рибњаци, трстици и баре.

*Обрадиве површине* су оне земљишне површине на којима се гаје ратарски и повртарски усеви, вишегодишњи засади и траве и на којима се врши обрада, косидаба и други пољопривредни радови и, по правилу, убирају приноси сваке године. Обрадиву површину сачињавају: оранице и баште, воћњаци, виногради и ливаде.

*Ораничне површине (њиве)* су земљишне површине на којима се обавља ратарска производња. На њима се по утврђеном реду (плодореду) сеју ратарски усеви: жита, индустријско биље, повртно биље и сточно крмно биље. У ораничну површину урачунавају се и површине које су "ради одмора" остале необрађене: зелени угар или црни угар, залежаји, парлози и прелози. Осим тога, ораницама се сматрају и површине под лозним и воћним насадицима, као и детелишта и луцеришта.

*Родним сјаблима* воћа и чокота винове лозе сматрају се она стабла - чокоти која су према својој физиолошкој зрелости способна да под нормалним условима за вегетацију заметну плод, без обзира да ли су у односној години родили или не.

*Принос* усева исказан је као амбарски принос нормалне влажности по одбитку свих губитака приликом жетве (бербе), транспорта и вршидбе. Принос по јединици површине (ha) обрачунај је

на пожету површину. Приноси по стаблу - чокоту обрачунати су на родна стабла, односно чокоте винове лозе.

Као вино сматра се само производ добијен алкохолним врењем шире или кљука од свежег грождја племените лозе или хибрида.

## СТОЧАРСТВО

### Извори и методи прикупљања података

Подаци о броју стокe прикупљени су редовним годишњим извештајима пољопривредних организација и годишњом анкетом за индивидуална пољопривредна газдинства и домаћинства.

Узорак за анкету о броју стокe са стањем 15. јануара сваке године спроводи се од 1956. године. Од тада узорак се неколико пута мењао по величини и типу. Најпре је примењен двоетапни узорак. Од 1961. до 1964. године организован је на принципу простог случајног узорка, а касније је примењен двоетапни узорак. Величина узорка се такође мењала. До 1968. године узорком је било обухваћено око 5% индивидуалних газдинстава, а од 1968. до 1972. године је смањен обухват на 2,5%. Од 1973. до 1982. године узорком је обухваћено око 2,7% домаћинства. Узорком од 1983-1991. године обухваћено је 4,1% домаћинства. Новим узорком од 1992. године обухваћено је око 3,9%, а од 1998. године 0.6% домаћинства.

Поред података о броју и билансима стокe узорком су прикупљени и подаци о производњи млека, јаја, меда и вуне на индивидуалним пољопривредним газдинствима и домаћинствима.

Подаци о прирасту и производњи меса обрачунати су на основу расположивих података о билансима стокe из анкете о стоци индивидуалних пољопривредних газдинстава и домаћинства, годишњег извештаја о сточарству пољопривредних организација, података статистике спољне трговине и извештаја о клању стокe у друштвеним и приватним кланицама.

Подаци о рибарству прикупљени су редовним годишњим извештајима.

Подаци о ветеринарству су преузети од Републичког министарства за пољопривреду, шумарство и водопривреду.

### Обухватност

Подаци о броју и билансима стокe обухватају целокупни сточни фонд у пољопривредним организацијама, индивидуалним пољопривредним газдинствима и непољопривредним домаћинствима.

### Дефиниције

*Биланс стоке* представља обрт стада у току године, у коме се региструју промене у броју и тежини стокe.

*Прираси стоке* представља производњу живе мере стокe у току године као резултат приплода, пораста и това стокe. Укупан прираст појединих врста стокe обухвата живу тежину заклане стокe, разлику тежине извезене (продате) и увезене (купљене) стокe и разлику тежине стокe на крају и почетку године.

Производња меса обухвата месо добијено клањем стокe на кланицама, пољопривредним газдинствима и у непољопривредним домаћинствима, као и извоз живе стокe прерачунате у месо.

Бруто - тежина стокe представља тежину животиња непосредно пред клање. Нето - тежина стокe је тежина заклане животиње без утробе, коже, крви, главе, предњих ногу до колена и задњих ногу до скочног зглоба.

Сирове масноће сачињавају сало, сланина, опорњак и лој који се налази око црева. Лој око бубрега не укључује се у сирове масноће.

Производња млека односи се на нето - количине, тј. на помужено млеко, не рачунајући количину коју посишу телад и јагњад.

## ПОЉОПРИВРЕДНЕ ОРГАНИЗАЦИЈЕ

### Извори и методи прикупљања података

Подаци за пољопривредна предузећа и земљорадничке задруге прикупљају се редовним годишњим извештајима, за које се подаци узимају из књиговодства и других евиденција.

Вредносни подаци у табелама о развоју пољопривреде прикупљени су и обрађени у статистици привредних биланса, чији су резултати и методолошка објашњења детаљније приказани на одговарајућем месту у Годишњаку.

Подаци о нето - приходу сеоских домаћинстава, новчаним примањима и издавањима прикупљени су редовном анкетом о сеоским домаћинствима. Детаљна методолошка објашњења дата су у поглављу "Потрошња становништва".

### Обухватност

Годишњим извештајем пољопривредних организација обухватају се сва пољопривредна предузећа и земљорадничке задруге као и јединице у саставу непољопривредних организација које се баве пољопривредном производњом и услугама.

Анкетом о потрошњи домаћинстава обухваћено је око 700 сеоских домаћинстава.

### Дефиниције

Организаације из области пољопривреде су пољопривредна предузећа и земљорадничке задруге, које су према Јединственој класификацији делатности и Регистру организација и заједница разврстане у пољопривреду.



## 8-1. ОПШТИ ПРЕГЛЕД РАЗВОЈА ПОЉОПРИВРЕДЕ

	Број запослених <sup>1)</sup>	Индекси производње (нето), (1972=100)	Друштвени производ (цене 1994), мил. дин.	Народни доходак (цене 1994), мил. дин.	Остварене инвестиције (цене 1994), хиљ. дин.
<b>РЕПУБЛИКА СРБИЈА</b>					
1955	...	51	...	...	...
1966	...	90	...	...	...
1975	...	110	...	...	...
1980	92124	123	...	...	...
1985	109149	123	...	...	...
1990	108303	119	4486,3	4036,7	701005
1995	93379	115	4273,7	3895,7	306184
1997	81665	125	4615,8	4219,8	277880
1998	78055 <sup>2)</sup>	121	4478,0 <sup>2)</sup>	4113,0 <sup>2)</sup>	268906 <sup>2)</sup>
1999	70172 <sup>3)</sup>	...	4066,0 <sup>3)</sup>	3715,0 <sup>3)</sup>	194665 <sup>3)</sup>
2000	...	...	...	...	...
<b>ЦЕНТРАЛНА СРБИЈА</b>					
1998	28067	114	2421,0	2232,0	194490
1999	25609	111	2365,0	2181,0	146342
2000	...	100	...	...	...
<b>ВОЈВОДИНА</b>					
1998	46753	122	1700,0	1532,0	57390
1999	44563	122	1701,0	1534,0	48323
2000	...	100	...	...	...
<b>КОСОВО И МЕТОХИЈА</b>					
1998	3235 <sup>2)</sup>	191	356,0 <sup>2)</sup>	349 <sup>2)</sup>	17026 <sup>2)</sup>
1999	...	...	...	...	...
2000	...	...	...	...	...

<sup>1)</sup> Извор: Годишњи извештај КГИ-01. Стање 31.12.

<sup>2)</sup> Процена за Косово и Метохију.

<sup>3)</sup> Нису обухваћени подаци за Косово и Метохију.

8-2. ИНДЕКСИ УКУПНЕ ПОЉОПРИВРЕДНЕ ПРОИЗВОДЊЕ<sup>1)</sup>

## Република Србија

1955	1966	1975	1985	1990	1992	1993	1994	1995	1996	1997	1998
<b>100</b>	178	216	242	235	211	204	217	227	229	246	238
56	<b>100</b>	122	136	132	119	115	122	128	129	139	134
46	82	<b>100</b>	112	109	98	95	101	105	106	114	110
41	73	89	<b>100</b>	97	87	85	90	94	95	102	99
43	76	92	103	<b>100</b>	90	87	92	97	98	105	101
47	84	102	114	111	<b>100</b>	97	103	107	109	116	113
49	87	105	118	115	103	<b>100</b>	106	111	112	120	116
46	82	99	111	108	97	94	<b>100</b>	105	106	113	110
44	78	95	106	103	93	90	96	<b>100</b>	101	108	105
44	77	94	105	102	92	89	95	99	<b>100</b>	107	104
41	72	88	98	95	86	83	88	92	93	<b>100</b>	97
42	75	91	101	99	89	86	91	95	96	103	<b>100</b>

<sup>1)</sup> Подаци се читају само хоризонтално.

**8-3. ЛАНЧАНИ ИНДЕКСИ ПОЉОПРИВРЕДНЕ ПРОИЗВОДЊЕ**

Претходна година = 100

	Укупно <sup>1)</sup>	Билјна производња	Ратарство	Воћарство	Виноградарство	Сточарство	Говедарство <sup>2)</sup>	Свињарство	Овчарство <sup>3)</sup>	Живинарство <sup>4)</sup>
<b>РЕПУБЛИКА СРБИЈА</b>										
1948	117	119	116	123	154	101	102	95	103	119
1950	75	60	57	66	84	97	100	101	95	80
1955	123	138	127	172	268	97	101	92	99	103
1960	87	83	88	36	71	95	108	82	95	110
1966	119	128	128	162	119	103	111	90	103	119
1970	90	82	85	70	47	109	104	121	92	100
1975	96	98	95	133	88	97	96	97	102	100
1980	103	102	99	123	138	104	104	103	105	102
1984	100	100	102	73	87	102	96	106	100	107
1985	94	90	91	100	70	97	100	90	103	102
1986	111	120	119	106	159	103	100	107	100	103
1987	93	84	84	107	66	99	99	100	101	96
1988	98	98	96	105	123	95	96	92	98	99
1989	104	111	113	121	65	100	101	99	105	98
1990	93	86	85	81	118	97	93	100	92	98
1991	110	140	146	95	162	90	94	86	86	90
1992	82	69	68	100	65	100	104	99	102	91
1993	97	97	95	112	102	94	92	94	97	94
1994	106	111	115	83	116	104	104	106	109	99
1995	104	108	112	81	93	106	102	110	99	107
1996	101	100	92	176	122	100	100	99	99	101
1997	107	116	122	77	110	101	101	100	90	103
1998	97	90	90	99	81	101	105	99	97	100
1999 <sup>5)</sup>	99	103	106	100	46	99	101	102	97	91
2000 <sup>5)</sup>	86	71	66	91	179	95	95	95	98	94
<b>ЦЕНТРАЛНА СРБИЈА</b>										
1998	97	87	86	99	79	103	105	101	101	103
1999	98	102	108	97	39	100	101	103	98	92
2000	90	74	65	92	212	94	94	94	99	95
<b>ВОЈВОДИНА</b>										
1998	99	94	94	95	104	100	107	98	109	99
1999	100	104	104	113	72	97	99	101	90	89
2000	81	68	66	87	113	96	98	96	84	93
<b>КОСОВО И МЕТОХИЈА</b>										
1998	90	83	84	117	58	96	100	97	72	90
1999	...	...	...	...	...	...	...	...	...	...
2000	...	...	...	...	...	...	...	...	...	...

<sup>1)</sup> Индекси су израчунати на основу индексне листе, у коју су укључени сви пољопривредни производи за које статистика утврђује производњу ( 63 производа ). За пондерационе коефицијенте узет је помични трогодишњи просек цена произвођача. Индекс укупне пољопривредне производње израчунат је на бази финалне нето-производње. У циљу избегавања дуплог урачунавања при обрачуна индекса укупне пољопривредне производње није узета у обзир сточна храна. Индекси група и подгрупа израчунати су на бази финалног производа група, односно подгрупа ( бруто-вредност групе, односно подгрупе).

<sup>2)</sup> Прираст говеда и производња крављег млека.

<sup>3)</sup> Прираст оваца, производња вуне и овчијег млека.

<sup>4)</sup> Прираст живине и производња јаја.

<sup>5)</sup> Нису обухваћени подаци за Косово и Метохију.

**8-4. БАЗНИ ИНДЕКСИ ПОЉОПРИВРЕДНЕ ПРОИЗВОДЊЕ**

Ø 1954-1963=100

	Укупно <sup>1)</sup>	Билна производња	Ратарство	Воћарство	Виноградарство	Сточарство	Говедарство <sup>2)</sup>	Свињарство	Овчарство <sup>3)</sup>	Живинарство <sup>4)</sup>
<b>РЕПУБЛИКА СРБИЈА</b>										
1947	71	71	73	63	53	75	67	83	92	56
1950	59	53	51	39	84	76	74	80	92	54
1955	89	89	82	110	133	86	78	85	105	88
1960	114	116	125	58	77	111	117	106	103	111
1966	158	168	171	137	154	139	152	127	102	146
1970	152	142	142	162	89	155	156	154	81	184
1975	192	182	185	215	90	193	223	168	86	230
1980	216	201	202	191	145	220	246	195	85	297
1984	229	208	210	193	120	234	247	221	87	335
1985	215	188	191	193	85	227	246	198	90	343
1986	238	226	228	205	135	233	247	211	89	355
1987	222	190	191	219	89	231	245	210	90	341
1988	216	186	184	231	109	220	234	194	89	338
1989	225	207	207	279	71	219	236	192	93	330
1990	209	178	176	226	84	212	220	193	86	323
1991	230	248	257	214	136	190	206	166	74	292
1992	188	172	174	215	88	189	214	164	75	266
1993	182	170	165	241	90	177	198	154	73	251
1994	193	189	189	199	105	184	206	163	80	247
1995	202	204	212	161	97	194	210	179	79	265
1996	204	203	196	283	118	194	210	177	78	267
1997	219	235	238	219	130	195	212	177	70	276
1998	212	212	214	216	105	198	222	175	68	278
1999	...	...	...	...	...	...	...	...	...	...
2000	...	...	...	...	...	...	...	...	...	...
<b>ЦЕНТРАЛНА СРБИЈА</b>										
1998	209	197	198	212	99	214	240	210	71	270
1999	204	202	214	205	38	215	242	216	70	249
2000	183	150	139	188	81	202	227	203	69	236
<b>ВОЈВОДИНА</b>										
1998	206	221	234	225	98	153	122	144	48	253
1999	206	229	242	253	70	149	121	144	43	224
2000	168	156	160	221	79	143	118	139	36	209
<b>КОСОВО МЕТОХИЈА</b>										
1998	295	212	214	178	260	335	477	209	61	478
1999	...	...	...	...	...	...	...	...	...	...
2000	...	...	...	...	...	...	...	...	...	...

<sup>1)</sup> Индекси су израчунати на основу индексне листе, у коју су укључени сви пољопривредни производи за које статистика утврђује производњу ( 63 производа ). За пондерационе коефицијенте узет је помични трогодишњи просек цена произвођача. Индекс укупне пољопривредне производње израчунат је на бази финалне нето-производње. У циљу избегавања дуплог урачунавања при обрачуна индекса укупне пољопривредне производње није узета у обзир сточна храна. Индекси група и подгрупа израчунати су на бази финалног производа група, односно подгрупа ( бруто-вредност групе, односно подгрупе).

<sup>2)</sup> Прираст говеда и производња крављег млека.

<sup>3)</sup> Прираст оваца, производња вуне и овчијег млека.

<sup>4)</sup> Прираст живине и производња јаја.

**8-5. ПОКАЗАТЕЉИ РАЗВОЈА ПОЉОПРИВРЕДНИХ ГАЗДИНСТАВА**

	Индекси производње (нето), 1972=100			Учешће у откупу (%)		Трактори, хиљ.			Условна грла, хиљ.			Обрадива површина, хиљ. ha		
	укупно	пољопривредне организације	индивидуална газдинства	пољопривредне организације	индивидуална газдинства	укупно	пољопривредне организације	индивидуална газдинства	укупно	пољопривредне организације	индивидуална газдинства	укупно	пољопривредне организације <sup>1)</sup>	индивидуална газдинства

**РЕПУБЛИКА СРБИЈА**

1955	51	23	59	...	...	6,9	5,2	1,7	...	...	...	4769	512	4257
1966	90	85	92	47	53	27,3	23,7	3,6	3035	270	2765	4810	741	4069
1975	110	107	111	48	52	104,8	15,6	89,2	2783	176	2607	4787	816	3971
1980	123	130	123	44	56	203,8	15,1	188,6	2904	223	2681	4741	845	3896
1981	125	131	124	43	57	225,5	15,4	210,1	2897	232	2665	4743	863	3880
1982	133	145	132	43	57	247,6	16,2	231,4	2839	242	2597	4735	865	3870
1983	131	144	128	41	59	261,1	16,6	244,4	2925	262	2663	4711	862	3849
1984	131	160	125	47	53	265,7	17,1	248,6	2786	284	2502	4710	867	3843
1985	123	156	115	47	53	299,6	17,5	282,2	2706	377	2329	4702	873	3829
1986	136	167	130	49	51	...	17,6	...	2773	322	2451	4710	888	3822
1987	127	164	118	48	42	352,6	17,6	335,1	2708	393	3315	4694	891	3803
1988	123	165	115	51	49	...	17,7	...	2538	293	2245	4693	897	3796
1989	129	173	118	56	44	384,3	17,8	366,5	2487	293	2194	4686	899	3787
1990	119	168	108	56	44	...	17,2	...	2457	283	2174	4679	902	3777
1991	131	175	121	63	37	394,8	16,5	378,3	2210	332	1878	4675	902	3773
1992	107	124	104	60	40	...	15,8	...	2118	309	1809	4680	813	3867
1993	104	112	103	62	38	413,0	15,5	397,5	1865	232	1633	4681	768	3913
1994	111	108	112	64	36	...	14,7	...	1952	226	1726	4689	751	3937
1995	115	102	119	64	36	418,7	13,7	404,9	1960	211	1749	4690	746	3944
1996	117	99	122	63	37	...	13,0	...	1935	195	1740	4666	729	3937
1997	125	99	132	67	33	423,1	12,4	410,7	1950	171	1779	4660	720	3940
1998	121	101	127	64	36	...	12,1 <sup>2)</sup>	...	1875	172	1703	4653	709	3945
1999 <sup>3)</sup>	...	...	...	56	44	396,2	11,0	385,1	1674	154	1520	4252	662	3590
2000 <sup>3)</sup>	...	...	...	59	41	...	10,8	...	1537	149	1388	4259	654	3605

**ЦЕНТРАЛНА СРБИЈА**

1998	114	75	120	40	60	...	2,5	...	1258	60	1198	2608	113	2496
1999	111	67	118	38	62	284,0	2,3	281,7	1285	53	1232	2605	110	2495
2000	100	59	106	39	61	...	2,2	...	1176	47	1129	2614	108	2506

**ВОЈВОДИНА**

1998	122	115	126	77	23	...	9,1	...	401	110	291	1646	560	1086
1999	122	112	128	64	36	112,2	8,8	103,5	389	101	288	1647	552	1095
2000	100	91	104	69	31	...	8,6	...	361	102	259	1645	546	1099

**КОСОВО И МЕТОХИЈА**

1998	191	67	208	66	34	...	0,5 <sup>2)</sup>	...	216	2	214	399	37	362
1999	...	...	...	...	...	...	...	...	...	...	...	...	...	...
2000	...	...	...	...	...	...	...	...	...	...	...	...	...	...

<sup>1)</sup> Укључене су и површине осталог друштвеног земљишта ван пољопривредних организација.

<sup>2)</sup> Подаци за Косово и Метохију се односе на 1997. годину.

<sup>3)</sup> Нису обухваћени подаци за Косово и Метохију.

**8-6. ПОЉОПРИВРЕДНА ПОВРШИНА ПО КАТЕГОРИЈАМА КОРИШЋЕЊА<sup>1)</sup>**

	Укупно	Обрадива површина					Пашњаца	Рибњаца, трстици и баре
		свега	оранице и баште	воћњаци	виногради	ливаде		
<b>РЕПУБЛИКА СРБИЈА</b>								
1939	5865317	4687516	3859031	164764	89813	573908	1138240	39561
1947	5085438	4306442	3498628	170779	113070	523965	726486	52510
1955	5747539	4768643	3811853	224308	132809	599673	953201	25695
1966	5863970	4810334	3854934	236738	118770	599892	1025088	28548
1970	5849016	4807245	3838186	246276	115603	607180	1015765	26006
1975	5833276	4786531	3805203	251508	108206	621614	1014569	32176
1980	5785869	4740829	3735307	261733	101707	642082	1008973	36067
1983	5746753	4711242	3690999	265818	96858	657567	1000790	34721
1984	5754635	4710342	3680792	265086	94287	670177	1009363	34930
1985	5739969	4702032	3679721	264076	91513	666722	1002310	35627
1986	5745697	4710339	3685241	263889	89879	671330	999784	35574
1987	5734185	4694431	3677873	262186	88580	665792	1004658	35096
1988	5729615	4692730	3678350	261151	87827	665397	1001549	35336
1989	5725035	4685880	3669908	259467	87788	668717	1003233	35922
1990	5715463	4679577	3666427	258375	86981	667794	1000284	35602
1991	5718599	4674622	3665270	256887	85763	666702	1006473	37504
1992	5711201	4679950	3667035	256686	85195	671034	995226	36025
1993	5728282	4680638	3670091	257031	84883	668633	1011884	35760
1994	5726116	4688894	3676512	257099	84577	670706	1000392	36830
1995	5731610	4690184	3678588	256256	83303	672037	1007004	34422
1996	5707673	4665981	3655748	255946	82008	672279	1008505	33187
1997	5701173	4660495	3655434	255372	81347	668342	1007110	33568
1998	5698474	4653415	3645808	255764	80986	670857	1013079	31980
1999 <sup>2)</sup>	5118568	4251561	3352262	244791	71749	582759	834525	32482
2000 <sup>2)</sup>	5109177	4258717	3356484	244639	70634	586960	815379	35081
<b>ЦЕНТРАЛНА СРБИЈА</b>								
1998	3330950	2608375	1771440	227400	60159	549376	718348	4227
1999	3329495	2605054	1767935	227882	59867	549370	719935	4506
2000	3321721	2613612	1775605	227416	58765	551826	703462	4647
<b>ВОЈВОДИНА</b>								
1998	1788629	1646294	1583502	17093	12004	33695	114701	27634
1999	1789073	1646507	1584327	16909	11882	33389	114590	27976
2000	1787456	1645105	1580879	17223	11869	35134	111917	30434
<b>КОСОВО И МЕТОХИЈА</b>								
1998	578895	398746	290866	11271	8823	87786	180030	119
1999	...	...	...	...	...	...	...	...
2000	...	...	...	...	...	...	...	...

<sup>1)</sup> Обухвата површине пољопривредних газдинстава и површине ван пољопривредних газдинстава (општинске утрине, пашњаке и друга земљишта у друштвеној својини).

<sup>2)</sup> Нису обухваћени подаци за Косово и Метохију.

**8-7. ОРАНИЧНА ПОВРШИНА ПО НАЧИНУ КОРИШЋЕЊА<sup>1)</sup>**

	Оранице и баште	Засејана површина					Расадници	Угари и необрађене оранице
		укупно	жита	индустријско биље	повртно биље	сточно крмно биље		
<b>РЕПУБЛИКА СРБИЈА</b>								
1939	3859031	3816755	3403448	117732	168009	127566	...	42276
1947	3498628	3399779	2897540	206004	124799	171436	1535	97314
1955	3811853	3643576	2999443	219940	169421	254772	2078	166199
1966	3854934	3789437	2875937	275561	238146	399793	882	63676
1970	3838186	3638546	2710941	277984	259537	390084	1214	196354
1975	3805203	3716796	2734137	276783	278401	427475	1872	85507
1980	3735307	3605392	2550141	294594	290039	470618	2932	125586
1983	3690999	3616167	2580911	285900	285403	463953	2423	70986
1984	3680792	3600355	2515607	307631	286638	490479	2237	76642
1985	3679721	3605319	2474979	336849	290356	503135	2018	70784
1986	3685241	3609688	2437001	379036	297298	496353	2069	71920
1987	3677873	3591066	2375715	426356	290928	498067	2663	82292
1988	3678350	3603029	2446929	365066	295271	495763	2279	71447
1989	3669908	3603305	2454749	349108	303651	495797	2151	62774
1990	3666427	3597882	2430148	374053	300195	493486	2038	64900
1991	3665270	3597097	2453374	348641	300484	494598	2164	64722
1992	3667035	3564019	2387482	375841	301971	498725	1670	99801
1993	3670091	3580965	2468380	333860	292744	485981	1158	86655
1994	3676512	3584262	2484162	307204	299924	492972	1351	89517
1995	3678588	3569580	2438563	312191	308430	510396	1213	106429
1996	3655748	3498446	2261682	385624	322307	528833	1246	154713
1997	3655434	3513586	2383445	304159	317020	508962	1288	139644
1998	3645808	3506764	2360681	317867	320218	507998	1398	136215
1999 <sup>2)</sup>	3352262	3219965	2076129	376128	294941	472767	1774	129059
2000 <sup>2)</sup>	3356484	3178374	2047741	363216	295091	472326	1334	175258
<b>ЦЕНТРАЛНА СРБИЈА</b>								
1998	1771440	1690195	1055270	34831	208366	391728	932	79318
1999	1767935	1672397	1031259	35540	210371	395227	1234	93264
2000	1775605	1664183	1022863	36666	210393	394261	962	109393
<b>ВОЈВОДИНА</b>								
1998	1583502	1550121	1105656	279961	83438	81066	446	32514
1999	1584327	1547568	1044870	340588	84570	77540	540	35795
2000	1580879	1514191	1024878	326550	84698	78065	372	65865
<b>КОСОВО И МЕТОХИЈА</b>								
1998	290866	266448	199755	3075	28414	35204	20	24383
1999	...	...	...	...	...	...	...	...
2000	...	...	...	...	...	...	...	...

<sup>1)</sup> Разлику између површина ораница и башта и збира засејаних површина, расадника, угара и необрађених ораница чине површине под врбама и тополама на ораницама и површине под цвећем и украсним шибљем.

<sup>2)</sup> Нису обухваћени подаци за Косово и Метохију.

**8-8. ЗАСЕЈАНЕ ПОВРШИНЕ ВАЖНИЈИХ УСЕВА**

у ha

	Пшеница	Раж	Јечам	Овас	Кукуруз	Шећерна репа	Сунцокрет	Соја
<b>РЕПУБЛИКА СРБИЈА</b>								
1947	1152237	67061	110872	146427	1415747	49860	109627	...
1955	1151000	79000	122000	150000	1504000	49896	78845	1623
1966	1024768	48623	165758	123818	1500829	72820	130986	1440
1970	1035393	39189	92758	121130	1416343	60479	176459	1090
1975	1002174	31026	166274	109810	1421511	80842	154098	9888
1980	872816	17486	153591	90188	1413224	97393	149790	15388
1982	913948	16092	122482	80756	1397988	102073	101588	68875
1983	968662	15736	120949	75113	1396503	103387	49219	91668
1984	827982	14047	110958	68439	1490456	105848	54968	93614
1985	765575	12633	116248	66984	1510775	110853	80883	79483
1986	771405	11611	106768	68302	1474344	103078	140978	70073
1987	841513	11768	74555	67761	1376982	124405	191119	74240
1988	875269	11002	76034	62298	1419291	97399	158679	77588
1989	873340	10371	87438	67989	1411703	106138	155279	57110
1990	877379	10350	94725	66595	1377903	118266	165698	58445
1991	926495	10027	90854	65498	1356498	106371	172085	43420
1992	672424	9902	108158	75218	1517693	90964	193569	68083
1993	892034	9446	98281	69383	1393095	53376	201687	56129
1994	902886	9103	107263	71129	1390248	71892	160704	49138
1995	859249	9458	115711	73608	1376307	62414	169618	51981
1996	580295	10429	137887	84626	1437938	69825	204602	72812
1997	800552	8409	128322	72664	1368322	55936	161011	60887
1998	794970	8420	130134	70017	1353215	53663	160291	82260
1999 <sup>1)</sup>	617317	6092	114046	66013	1269432	59112	183081	108225
2000 <sup>1)</sup>	651157	5971	107146	62526	1216246	45209	147208	143673
<b>ЦЕНТРАЛНА СРБИЈА</b>								
1998	340801	5634	50649	54538	601524	5425	15025	7061
1999	301658	5392	53243	56698	612594	4413	15723	7489
2000	317654	5227	51414	52603	593508	3590	15173	8612
<b>ВОЈВОДИНА</b>								
1998	366613	997	66458	9739	660061	48237	142962	75199
1999	315659	700	60803	9315	656838	54699	167358	100736
2000	333503	744	55732	9923	622738	41619	132035	135061
<b>КОСОВО И МЕТОХИЈА</b>								
1998	87556	1789	13027	5740	91630	1	2304	-
1999	...	...	...	...	...	...	...	...
2000	...	...	...	...	...	...	...	...

1) Нису обухваћени подаци за Косово и Метохију.

**8-8. ЗАСЕЈАНЕ ПОВРШИНЕ ВАЖНИЈИХ УСЕВА (наставак)**

у ha

	Дуван	Кромпир	Пасуљ	Грашак	Купус и кељ	Луцерка	Детелина	Грахолица
<b>РЕПУБЛИКА СРБИЈА</b>								
1947	7753	42947	10933	3024	10444	77023	22792	17431
1955	13344	72000	11872	5829	10988	122093	33525	23817
1966	18601	102138	13486	8407	15091	232003	82094	12765
1970	13658	105815	15191	9887	16965	225625	93059	7983
1975	14496	104970	19406	8930	19136	231234	100365	4129
1980	12345	100030	20597	10286	20810	214239	106654	3084
1982	13728	96876	24391	10946	20441	197899	106407	2989
1983	12488	92495	24647	11876	20308	192988	105634	2545
1984	14327	92099	23245	12386	21102	201440	113448	1896
1985	17805	92334	23990	12708	21485	204618	115641	2706
1986	18309	96395	25649	12966	21854	202370	115182	3292
1987	14204	91374	26767	12051	22014	202665	115662	2592
1988	11580	92014	25279	11620	22117	202287	114036	3218
1989	11170	97299	25607	11761	22021	200907	113804	3158
1990	9277	96356	26089	11689	21892	198829	114013	3077
1991	9435	97303	25870	11479	21659	203499	111953	3794
1992	10347	100428	25110	11108	22316	203236	117770	3761
1993	11899	100253	22905	10738	22108	199963	115434	3967
1994	11995	103487	23034	11638	22711	205447	116705	3639
1995	10665	104887	23945	11804	23479	209409	119913	5288
1996	9007	106377	25143	12838	24891	210964	126197	7607
1997	8180	104709	25262	11886	24484	209174	123677	6873
1998	8647	105908	25285	12130	24599	210320	124493	7010
1999 <sup>1)</sup>	8564	96215	26951	11740	22176	192246	122794	6445
2000 <sup>1)</sup>	9669	93908	26624	13044	22782	190566	123850	6587
<b>ЦЕНТРАЛНА СРБИЈА</b>								
1998	4759	71292	16776	6428	17212	131042	118645	4437
1999	4573	72149	17553	6513	17494	130716	120330	5135
2000	5129	70811	17522	6444	17596	130756	120293	5139
<b>ВОЈВОДИНА</b>								
1998	3205	23563	8268	5565	4498	61821	2470	1690
1999	3991	24066	9398	5227	4682	61530	2464	1310
2000	4540	23097	9102	6600	5186	59810	3557	1448
<b>КОСОВО И МЕТОХИЈА</b>								
1998	683	11053	241	137	2889	17457	3378	883
1999	...	...	...	...	...	...	...	...
2000	...	...	...	...	...	...	...	...

1) Нису обухваћени подаци за Косово и Метохију.



## 8-9. ПОВРШИНА И ПРОИЗВОДЊА ПШЕНИЦЕ

	Република Србија											
	укупно			Централна Србија			Војводина			Косово и Метохија		
	пожета повр- шина, хиљ. ха	принос		пожета повр- шина, хиљ. ха	принос		пожета повр- шина, хиљ. ха	принос		пожета повр- шина, хиљ. ха	принос	
		уку- пан, хиљ. тона	по ха, kg		уку- пан, хиљ. тона	по ха, kg		уку- пан, хиљ. тона	по ха, kg		уку- пан, хиљ. тона	по ха, kg
1939	1361	1894	1390	595	754	1270	675	1026	1520	91	114	1260
1947	1115	1151	1030	543	526	970	493	550	1120	80	75	940
1955	1142	1497	1310	590	659	1120	479	780	1630	73	58	800
1960	1205	2119	1760	649	984	1520	456	997	2180	99	138	1400
1965	955	2179	2280	597	1217	2040	255	745	2920	102	217	2120
1966	1020	2746	2690	596	1434	2400	314	1069	3400	109	243	2240
1967	1070	2928	2740	599	1389	2320	363	1275	3510	108	264	2460
1968	1157	2510	2170	604	1072	1770	440	1266	2820	113	172	1520
1969	1168	2887	2470	594	1104	1860	464	1575	3390	110	208	1900
1970	1019	2210	2170	474	843	1780	453	1166	2570	92	201	2190
1971	1119	3507	3130	569	1523	2680	441	1737	3940	108	247	2280
1972	1131	2997	2650	566	1313	2320	454	1464	3230	111	220	1980
1973	1004	3028	3010	535	1297	2420	381	1573	4130	88	157	1790
1974	1083	3944	3640	550	1674	3050	433	2005	4630	100	265	2640
1975	999	2977	2980	504	1144	2270	389	1578	4060	106	255	2410
1976	1012	3755	3710	500	1460	2920	404	2017	5000	108	278	2590
1977	941	3672	3900	456	1376	3020	419	2162	5150	66	134	2060
1978	1016	3464	3410	486	1290	2660	437	1952	4470	93	222	2390
1979	872	2721	3120	452	1231	2720	326	1238	3800	94	252	2670
1980	871	3213	3689	432	1283	2974	353	1714	4863	86	216	2513
1981	826	2786	3371	404	1113	2757	342	1476	4317	80	197	2436
1982	919	3199	3480	474	1388	2931	356	1597	4482	89	214	2394
1983	969	3356	3466	474	1332	2811	396	1795	4535	99	229	2322
1984	827	3365	4067	406	1367	3365	325	1737	5344	96	261	2719
1985	765	2900	3790	381	1170	3071	286	1455	5081	98	275	2821
1986	770	2910	3779	394	1141	2898	286	1465	5134	91	304	3342
1987	839	3154	3759	369	1081	2931	370	1792	4842	100	280	2802
1988	875	3924	4483	401	1460	3647	371	2085	5614	103	379	3662
1989	873	3390	3883	384	1292	3361	393	1779	4524	96	320	3346
1990	878	3849	4386	381	1429	3755	394	2070	5254	103	349	3396
1991	926	4094	4420	400	1426	3565	423	2311	5459	103	357	3468
1992	672	2092	3110	306	845	2758	268	982	3661	98	265	2709
1993	891	3041	3413	388	1086	2798	400	1658	4148	103	297	2883
1994	902	3235	3586	386	1231	3188	421	1716	4081	96	289	3015
1995	860	2939	3420	367	1124	3060	401	1558	3891	92	257	2805
1996	581	1501	2585	235	518	2206	276	829	3005	70	153	2196
1997	799	2913	3645	358	1219	3410	355	1425	4009	86	269	3123
1998	794	2962	3728	341	1150	3376	367	1530	4173	87	282	3236
1999 <sup>1)</sup>	617	2031	3292	301	887	2945	316	1144	3624	...	...	...
2000 <sup>1)</sup>	651	1924	2955	318	801	2520	333	1124	3370	...	...	...

<sup>1)</sup> Нису обухваћени подаци за Косово и Метохију.

## 8-10. ПОВРШИНА И ПРОИЗВОДЊА КУКУРУЗА

	Република Србија											
	укупно			Централна Србија			Војводина			Косово и Метохија		
	пожета површина, хиљ. ха	принос		пожета површина, хиљ. ха	принос		пожета површина, хиљ. ха	принос		пожета површина, хиљ. ха	принос	
		уку-пан, хиљ. тона	по ха, kg		уку-пан, хиљ. тона	по ха, kg		уку-пан, хиљ. тона	по ха, kg		уку-пан, хиљ. тона	по ха, kg
1939	1599	2677	1670	801	1034	1290	689	1566	2270	109	77	710
1947	1403	2703	1930	725	1110	1530	561	1423	2540	117	170	1450
1955	1463	2281	1560	762	883	1160	593	1279	2160	109	119	1100
1960	1526	3925	2570	751	1466	1950	661	2314	3580	114	145	1280
1965	1540	3858	2500	729	1132	1550	704	2570	3650	108	156	1450
1966	1494	5243	3510	715	1904	2660	671	3150	4700	109	189	1740
1967	1502	4731	3150	716	1576	2200	676	2907	4300	111	248	2230
1968	1485	4389	2960	711	1559	2190	667	2647	3970	108	183	1700
1969	1421	5116	3600	704	1988	2820	606	2932	4840	111	196	1780
1970	1406	4388	3120	720	1747	2430	564	2402	4260	121	239	1980
1971	1466	5020	3430	696	1811	2600	660	3019	4580	110	190	1730
1972	1470	5381	3660	697	2021	2900	665	3130	4710	108	230	2140
1973	1444	5422	3760	691	2108	3050	637	3073	4820	116	241	2080
1974	1372	5248	3830	670	2069	3090	594	2980	5020	108	199	1840
1975	1410	6136	4350	687	2322	3380	623	3586	5760	100	228	2280
1976	1464	6197	4230	692	2417	3490	673	3540	5260	99	240	2430
1977	1418	6470	4560	688	2508	3650	613	3734	6090	117	228	1950
1978	1292	4925	3810	648	1854	2860	544	2984	5480	100	87	870
1979	1376	6801	4940	659	2582	3920	619	3973	6420	98	246	2510
1980	1410	6549	4646	650	2361	3632	660	4004	6070	100	184	1841
1981	1422	6343	4459	667	2212	3315	657	3908	5949	98	223	2267
1982	1396	7474	5354	624	2605	4172	678	4621	6819	94	248	2638
1983	1394	7047	5056	623	2641	4235	678	4132	6090	93	274	2957
1984	1471	7358	5004	646	2455	3802	744	4821	6484	81	82	1015
1985	1502	6227	4145	647	1722	2660	759	4390	5781	96	115	1201
1986	1471	8400	5710	635	2911	4583	737	5151	6991	99	338	3408
1987	1369	5544	4050	634	1828	2882	639	3569	5587	96	147	1530
1988	1407	4809	3417	624	1516	2430	687	3130	4557	97	164	1691
1989	1406	5903	4199	632	2569	4066	674	2975	4416	101	360	3578
1990	1370	3610	2635	625	1489	2382	650	2001	3077	95	121	1270
1991	1351	7805	5777	619	3041	4916	635	4422	6966	97	342	3515
1992	1510	4503	2982	659	1791	2718	753	2513	3337	98	199	2029
1993	1383	3994	2888	614	1425	2320	676	2416	3574	94	155	1653
1994	1377	4711	3421	616	1827	2966	666	2657	3990	96	228	2382
1995	1366	5815	4257	612	2425	3959	659	3056	4639	95	334	3524
1996	1433	5353	3735	660	1993	3021	674	3204	4752	99	157	1579
1997	1360	6925	5090	591	2763	4674	679	3863	5686	90	298	3315
1998	1346	5165	3836	598	1849	3091	657	3105	4723	91	211	2325
1999 <sup>1)</sup>	1263	6126	4851	610	2629	4312	653	3497	5353	...	...	...
2000 <sup>1)</sup>	1203	2938	2442	587	1127	1921	616	1810	2938	...	...	...

1) Нису обухваћени подаци за Косово и Метохију.

## 8-11. ПОВРШИНА И ПРОИЗВОДЊА ОСТАЛИХ ЖИТА

	Раж			Јечам			Овас			Наполица		
	пожета повр- шина, ха	принос		пожета повр- шина, ха	принос		пожета повр- шина, ха	принос		пожета повр- шина, ха	принос	
		уку- пан, хилъ. тона	по ха, kg		уку- пан, хилъ. тона	по ха, kg		уку- пан, хилъ. тона	по ха, kg		уку- пан, хилъ. тона	по ха, kg

## РЕПУБЛИКА СРБИЈА

1947	64396	61,6	960	101073	115	1140	141655	124	870	4558	4,1	890
1955	77759	70,4	910	119092	168	1410	142902	123	860	5015	4,6	920
1966	48496	58,6	1210	163769	377	2300	123420	149	1210	2696	3,9	1450
1970	38509	44,9	1160	92138	168	1820	121130	140	1160	2275	2,5	1080
1975	31027	37,1	1200	164079	399	2430	109566	158	1440	970	1,6	1610
1980	17393	24,1	1387	153207	455	2968	90277	141	1563	266	0,3	1307
1982	16187	24,1	1490	122736	315	2570	80201	119	1489	79	0,1	1747
1983	15796	23,2	1474	120772	312	2580	74847	103	1379	197	0,5	2381
1984	13629	21,1	1546	110066	341	3096	68837	112	1627	195	0,3	1610
1985	12367	19,5	1574	116631	343	2944	66950	110	1638	122	0,3	2286
1986	11632	19,6	1687	106393	298	2798	68593	114	1668	106	0,2	2198
1987	11503	18,9	1647	74473	178	2389	65489	108	1651	61	0,1	2000
1988	11002	20,8	1894	76059	225	2960	62254	119	1907	110	0,2	1918
1989	10364	20,2	1946	87760	263	3002	67678	135	1998	117	0,2	1359
1990	10353	20,2	1952	94741	299	3155	66486	131	1971	205	0,5	2473
1991	9938	18,3	1837	90705	286	3148	65477	124	1888	97	0,2	1722
1992	9683	15,2	1578	108117	239	2214	74999	127	1692	152	0,2	1572
1993	9284	13,7	1473	98173	226	2302	69361	106	1523	222	0,3	1243
1994	8947	15,2	1700	107379	280	2604	70508	122	1737	165	0,2	1394
1995	9446	17,0	1800	115848	298	2571	73056	136	1858	86	0,1	1523
1996	10059	12,4	1235	137808	261	1894	84108	129	1535	209	0,3	1349
1997	7997	14,3	1791	128297	333	2598	72053	132	1831	172	0,4	2064
1998	8441	16,7	1981	130030	363	2791	69780	133	1910	120	0,2	1275
1999 <sup>1)</sup>	6081	10,3	1687	113614	296	2604	66054	121	1826	171	0,2	1427
2000 <sup>1)</sup>	5911	8,3	1407	107410	249	2316	62416	95	1527	179	0,2	1346

## ЦЕНТРАЛНА СРБИЈА

1998	5581	10,8	1931	50583	122	2410	54392	104	1911	117	0,2	1256
1999	5381	8,7	1613	52815	116	2190	56754	101	1783	169	0,2	1408
2000	5199	6,9	1323	51219	93	1807	52457	79	1506	166	0,2	1277

## ВОЈВОДИНА

1998	997	2,5	2523	66468	210	3155	9714	20	2100	-	-	-
1999	700	1,6	2256	60769	180	2963	9300	19	2093	2	-	3000
2000	712	1,4	2024	56191	156	2781	9959	16	1636	13	0,0	2231

## КОСОВО И МЕТОХИЈА

1998	1863	3,4	1840	12979	31	2416	5674	9	1581	3	0,0	2000
1999	...	...	...	...	...	...	...	...	...	...	...	...
2000	...	...	...	...	...	...	...	...	...	...	...	...

1) Нису обухваћени подаци за Косово и Метохију.

**8-12. ПОВРШИНА И ПРОИЗВОДЊА ИНДУСТРИЈСКОГ БИЉА**

	Шећерна репа			Сунцокрет			Соја			Дуван		
	пожета површина, ha	принос		пожета површина, ha	принос		пожета површина, ha	принос		пожета површина, ha	принос	
		уку-пан, хиљ. тона	по ha, kg		уку-пан, хиљ. тона	по ha, kg		уку-пан, хиљ. тона	по ha, kg		уку-пан, хиљ. тона	по ha, kg

**РЕПУБЛИКА СРБИЈА**

1947	49119	931	18950	108093	124	1150	...	...	...	7698	7,0	910
1955	48135	980	20360	75988	75	990	1478	1,6	1080	13105	12,4	950
1966	72645	2727	37540	129641	249	1920	1402	2,2	1610	18526	16,7	900
1970	59526	1974	33150	168567	230	1360	1083	1,3	1180	13638	12,2	890
1975	79781	3188	39960	149606	215	1430	9683	20,9	2160	14505	16,4	1130
1980	97088	3999	41191	149733	259	1728	15266	30,9	2027	12388	11,7	940
1982	100849	4130	40951	101362	148	1456	69011	179,8	2605	13757	16,3	1181
1983	102241	4153	40310	49279	96	1957	91606	177,4	1936	12476	14,3	1145
1984	104962	4941	47078	54326	118	2170	93122	182,3	1958	13735	14,4	1052
1985	109818	4597	41862	80990	188	2322	79115	128,8	1628	17817	20,3	1141
1986	101469	4096	40367	141246	353	2498	70123	161,8	2307	18286	21,9	1198
1987	123873	4707	38000	189795	379	1994	74279	169,7	2285	14216	14,9	1050
1988	95594	3325	34360	158829	335	2109	77420	121,6	1570	11539	10,4	903
1989	104134	4946	47496	155719	327	2097	57269	129,6	2262	11123	11,5	1035
1990	117561	4363	36864	165948	351	2113	58360	89,0	1525	9466	7,7	815
1991	105100	4718	44372	173088	376	2172	43530	115,2	2646	9439	13,9	1473
1992	90454	2764	30556	194283	359	1846	67797	89,6	1322	10226	10,8	1054
1993	53234	1292	24270	201059	389	1933	55853	76,9	1378	11848	12,8	1074
1994	71036	2238	31506	160850	294	1829	49621	83,3	1678	12043	13,6	1127
1995	61821	1694	27397	169389	295	1743	52135	107,2	2057	10619	13,1	1235
1996	69858	2418	34620	205262	390	1900	72757	153,0	2103	8976	10,3	1147
1997	55534	2043	36785	160325	260	1623	61014	152,8	2504	8141	11,3	1395
1998	53408	1971	36911	159776	280	1753	82409	159,9	1941	8595	11,2	1302
1999 <sup>1)</sup>	58799	2428	41286	183768	273	1483	108163	294,0	2718	8547	14,1	1653
2000 <sup>1)</sup>	44695	1070	23941	146415	218	1486	141559	170,6	1205	9650	11,1	1147

**ЦЕНТРАЛНА СРБИЈА**

1998	5316	145	27190	15057	22	1477	6906	11,2	1618	4722	5,8	1221
1999	4380	125	28524	15363	24	1562	7451	16,7	2243	4556	7,4	1629
2000	3412	50	14640	14872	17	1171	7691	7,4	958	5112	6,1	1187

**ВОЈВОДИНА**

1998	48092	1827	37986	142505	255	1792	75503	148,8	1970	3204	4,8	1499
1999	54419	2303	42313	168405	249	1476	100712	277,2	2753	3991	6,7	1681
2000	41283	1020	24709	131543	200	1522	133868	163,2	1219	4538	5,0	1102

**КОСОВО И МЕТОХИЈА**

1998	-	-	-	2214	3	1130	-	-	-	669	0,6	934
1999	...	...	...	...	...	...	...	...	...	...	...	...
2000	...	...	...	...	...	...	...	...	...	...	...	...

1) Нису обухваћени подаци за Косово и Метохију.

## 8-13. ПОВРШИНА И ПРОИЗВОДЊА ПОВРТНОГ БИЉА

	Кромпир <sup>1)</sup>			Пасуљ <sup>1)</sup>			Грашак			Црни лук		
	пожета површина, ha	принос		пожета површина, ha	принос		пожета површина, ha	принос		пожета површина, ha	принос	
		уку-пан, хиљ. тона	по ha, kg		уку-пан, хиљ. тона	по ha, kg		уку-пан, хиљ. тона	по ha, kg		уку-пан, хиљ. тона	по ha, kg

## РЕПУБЛИКА СРБИЈА

1947	42359	259	5770	10839	79	760	3019	3,0	980	8187	46	5600
1955	68771	454	6350	11606	111	1120	5697	7,3	1290	11351	67	5870
1966	101980	1020	9550	13468	104	1320	8283	9,9	1200	16577	111	6680
1970	105815	970	8860	15098	100	1320	9887	12,4	1250	21778	149	6860
1975	104782	882	8170	18897	91	1130	8881	7,2	800	21015	127	6030
1980	99928	979	9574	20695	68	1071	10164	10,8	1062	24220	209	8648
1982	96867	989	10018	24395	79	1319	10859	12,3	1133	24384	200	8192
1983	92455	933	9905	24623	86	1156	11859	13,0	1098	24327	195	8010
1984	92072	877	9390	23160	55	1187	12404	14,9	1201	24659	202	8210
1985	92341	873	9323	23922	55	1004	12632	14,7	1163	25793	207	8034
1986	96388	990	10108	25587	102	1242	13015	15,3	1176	25181	202	8000
1987	91338	710	7648	26665	61	950	11927	13,2	1107	24699	162	6545
1988	91932	666	7138	25146	53	820	11526	11,7	1015	25442	167	6556
1989	97305	882	8936	25558	81	766	11844	13,4	1131	26312	215	8153
1990	96086	710	7298	25948	48	843	11683	12,3	1053	24062	142	5905
1991	97223	887	9123	26475	90	1339	11924	16,5	1383	23762	166	6986
1992	100514	761	7471	24883	73	1190	10509	23,5	2235	24379	149	6117
1993	100137	616	6039	22929	48	863	10625	21,1	1989	23419	106	4539
1994	103459	795	7583	25268	61	1028	11615	21,9	1885	23596	126	5322
1995	104538	937	8845	23663	71	1200	11669	23,9	2049	24571	152	6201
1996	106469	852	7912	25118	59	1109	12818	23,3	1822	24799	138	5584
1997	104817	999	9414	25074	68	1162	11684	21,0	1802	24241	147	6062
1998	105808	939	8763	25260	63	1108	12108	25,3	2091	24349	141	5783
1999 <sup>2)</sup>	96165	793	8118	26816	71	1212	11967	25,3	2111	21655	122	5629
2000 <sup>2)</sup>	93897	630	6613	26475	32	636	13126	22,8	1735	21480	101	4712

## ЦЕНТРАЛНА СРБИЈА

1998	71284	586	8061	16742	44	1038	6411	11,2	1749	14341	70	4869
1999	72101	515	6989	17519	57	1114	6440	10,9	1698	14390	69	4801
2000	70764	442	6136	17421	24	535	6535	8,1	1245	14404	59	4089

## ВОЈВОДИНА

1998	23563	264	11155	8268	12	1259	5565	13,8	2476	6998	59	8393
1999	24064	278	11502	9297	14	1394	5527	14,3	2593	7265	53	7268
2000	23133	188	8073	9054	8	831	6591	14,6	2221	7076	42	5981

## КОСОВО И МЕТОХИЈА

1998	10961	89	8179	250	7	860	132	0,3	2439	3010	12	4075
1999	...	...	...	...	...	...	...	...	...	...	...	...
2000	...	...	...	...	...	...	...	...	...	...	...	...

<sup>1)</sup> Пожета површина и принос по хектару исказани су само за чист усев, а производња за чист усев и меѓуусев заједно.

<sup>2)</sup> Нису обухваћени подаци за Косово и Метохију.

**8-13. ПОВРШИНА И ПРОИЗВОДЊА ПОВРТНОГ БИЉА (наставак)**

	Купус и кељ <sup>1)</sup>			Паприка			Парадајз			Диње и лубенице		
	пожета површина, ha	принос		пожета површина, ha	принос		пожета површина, ha	принос		пожета површина, ha	принос	
		уку-пан, хиљ. тона	по ha, kg		уку-пан, хиљ. тона	по ha, kg		уку-пан, хиљ. тона	по ha, kg		уку-пан, хиљ. тона	по ha, kg

**РЕПУБЛИКА СРБИЈА**

1947	10013	160	14610	5400	35	6428	4523	69	15300	13393	226	16900
1955	10596	174	13400	8093	53	6524	6793	26	3800	13943	91	6500
1966	15091	264	14400	15413	130	8452	15050	170	11300	21828	307	14000
1970	16948	278	12700	17241	139	8076	17371	141	8100	21593	228	10500
1975	19137	347	13820	18673	150	8031	19682	145	7380	25313	344	13570
1980	20861	408	14680	19991	174	8684	20916	245	11710	26535	391	14780
1982	20388	389	14149	19904	163	8175	20899	248	11879	24277	375	15502
1983	20263	390	14368	19482	163	8351	20639	232	11240	21071	296	14069
1984	21175	386	13734	19945	153	7668	20738	239	11510	20795	281	13511
1985	21487	309	11661	20131	157	7782	21565	236	10939	20500	270	13167
1986	21866	327	12094	20745	150	7230	21174	219	10334	20440	279	13630
1987	22012	320	11407	20400	152	7433	21392	224	10492	18444	251	13601
1988	22103	284	10332	20458	148	7251	21393	192	8976	19381	237	16645
1989	22023	322	12010	20452	132	6430	21180	197	9306	19498	245	12583
1990	21873	258	9614	20362	128	6269	21509	176	8172	19227	194	10106
1991	21681	306	11374	21144	152	7173	21280	212	9962	19301	259	13419
1992	22365	257	9916	21099	149	7072	21267	181	8498	17990	207	11733
1993	22217	270	9753	20267	125	6149	20638	158	7678	16931	162	9575
1994	22756	263	9779	20648	135	6532	21191	175	8257	16871	191	11339
1995	23506	328	11744	21316	144	6743	21791	296	8991	18213	255	13997
1996	24917	328	10936	22820	151	6632	23696	221	9331	20754	292	14085
1997	24618	362	12247	22768	145	6387	23334	195	8348	20391	301	14754
1998	24542	343	11842	23319	160	6871	23391	214	9142	20553	290	14109
1999 <sup>2)</sup>	22152	302	11487	18912	114	6023	20948	157	7493	16871	213	12607
2000 <sup>2)</sup>	22791	261	9787	19887	137	6909	20969	160	7633	17987	209	11610

**ЦЕНТРАЛНА СРБИЈА**

1998	17235	235	11492	14894	93	6236	14597	132	9025	9487	112	11761
1999	17472	228	11129	14480	83	5738	14660	100	6851	8562	91	10601
2000	17606	200	9763	14986	92	6148	14827	106	7151	8685	87	10060

**ВОЈВОДИНА**

1998	4498	78	14149	4867	43	8861	6087	63	10372	9468	164	17317
1999	4680	74	12823	4432	31	6954	6288	57	8988	8309	122	14673
2000	5185	60	9868	4901	45	9234	6142	54	8797	9302	121	13057

**КОСОВО И МЕТОХИЈА**

1998	2809	30	10295	3558	24	6804	2707	19	7007	1598	14	9044
1999	...	...	...	...	...	...	...	...	...	...	...	...
2000	...	...	...	...	...	...	...	...	...	...	...	...

<sup>1)</sup> Пожета површина и принос по хектару исказани су за главни усеv, а производња за главни и пострни усеv заједно.

<sup>2)</sup> Нису обухваћени подаци за Косово и Метохију.

**8-14. ПОВРШИНА И ПРОИЗВОДЊА СТОЧНОГ КРМНОГ БИЉА**

	Луцерка <sup>1)</sup>			Детелина <sup>1)</sup>			Граховица			Кукуруз за крму		
	пожета површина, ha	принос		пожета површина, ha	принос		пожета површина, ha	принос		пожета површина, ha	принос	
		уку-пан, хиљ. тона	по ha, kg		уку-пан, хиљ. тона	по ha, kg		уку-пан, хиљ. тона	по ha, kg		уку-пан, хиљ. тона	по ha, kg

**РЕПУБЛИКА СРБИЈА**

1947	77023	258	3300	22792	62	2700	17379	41,0	2400	9221	126,7	13740
1955	120531	553	4600	32934	123	3500	23181	75,1	3200	14906	214,9	13890
1966	232281	1454	6200	85655	364	3800	12765	46,7	3700	34939	1087,3	28140
1970	224214	1354	6000	102214	445	4100	7926	27,4	3500	17522	379,9	19590
1975	228753	1466	6300	100289	491	4600	4062	14,1	3500	16476	427,8	23410
1980	215642	1325	6090	105299	481	4310	2690	8,8	3280	17585	516,8	27040
1982	198906	1188	5925	105459	447	3980	2526	10,3	4075	20798	574,9	25090
1983	193102	1105	5674	105554	434	3847	2174	9,1	4195	23115	683,4	24530
1984	201049	1126	5550	113324	438	3630	1863	6,9	3280	27168	752,1	24960
1985	204378	1071	5182	115640	402	3298	2716	11,0	4057	31258	742,3	21520
1986	202837	1160	5671	114963	474	3962	2995	12,2	4070	28253	785,4	25560
1987	202857	1012	4949	114730	409	3408	2764	10,0	3645	30129	671,6	21170
1988	202173	925	4544	114204	379	3178	3129	11,0	3509	36624	707,8	18710
1989	201008	1068	5267	113633	467	3896	3143	12,2	3893	30984	625,5	21000
1990	197967	854	4287	113669	356	3027	2962	10,2	3442	29695	537,4	17190
1991	204018	1117	5435	111917	465	3962	3066	12,5	4077	29406	713,1	23100
1992	201270	877	4326	117519	414	3381	3240	10,0	3077	26871	386,9	13438
1993	200300	753	3732	115378	308	2566	3543	9,5	2692	28044	450,9	14364
1994	206393	893	4297	116236	383	3160	3487	10,6	3032	30628	473,6	15788
1995	207734	998	4767	119791	442	3526	5249	17,5	3341	30669	569,5	18568
1996	216258	1014	4649	127204	436	3292	7513	23,0	3055	30559	501,5	16411
1997	209087	1118	5310	123707	545	4245	6841	23,6	3446	25327	506,1	19984
1998	209935	1028	4856	124674	467	3595	7008	23,0	3280	26645	482,8	18121
1999 <sup>2)</sup>	192494	1050	5415	122978	518	4045	6321	22,3	3524	25271	511,5	20242
2000 <sup>2)</sup>	189280	714	3745	123881	340	2658	6435	16,9	2631	28146	305,9	10868

**ЦЕНТРАЛНА СРБИЈА**

1998	130785	608	4587	118958	443	3575	4482	14,2	3180	18180	320,8	17644
1999	130722	669	5059	120544	504	4014	4981	17,5	3518	18039	347,3	19257
2000	130608	447	3383	120186	323	2602	4987	12,4	2503	18406	191,0	10379

**ВОЈВОДИНА**

1998	61772	363	5866	2443	13	5206	1687	5,9	3475	7501	155,8	20767
1999	61772	382	6169	2434	14	5558	1340	4,8	3546	7232	164,2	22700
2000	58672	267	4551	3695	17	4453	1448	4,4	3070	9740	114,8	11791

**КОСОВО И МЕТОХИЈА**

1998	17378	57	3293	3273	10	3107	839	2,8	3421	964	6,3	6529
1999	...	...	...	...	...	...	...	...	...	...	...	...
2000	...	...	...	...	...	...	...	...	...	...	...	...

<sup>1)</sup> Пажета површина и принос сена по хектару исказани су само за чист, а производња сена за чист усев и по-дусев заједно.

<sup>2)</sup> Нису обухваћени подаци за Косово и Метохију.

**8-14. ПОВРШИНА И ПРОИЗВОДЊА СТОЧНОГ КРМНОГ БИЉА (наставак)**

	Ливаде			Пашњаци			Сточна репа <sup>1)</sup>		
	пожета површина, ха	принос		пожета површина, ха	принос		пожета површина, ха	принос	
		укупан, хиљ. тона	по ха, kg		укупан, хиљ. тона	по ха, kg		укупан, хиљ. тона	по ха, kg

**РЕПУБЛИКА СРБИЈА**

1948	540248	984	1820	649682	452	700	7308	155	21230
1955	584549	846	1450	881553	480	540	8630	175	20200
1966	599972	1059	1760	1022489	564	550	9003	202	22300
1970	605169	1134	1870	1003235	492	490	8931	179	19990
1975	619309	1293	2090	1003370	683	680	9528	213	22330
1980	625706	1278	2040	960276	609	630	9552	215	22500
1982	650160	1146	1763	995650	525	528	9188	190	20609
1983	656702	1088	1657	999690	534	534	8909	175	19648
1984	670685	1041	1565	1002641	432	431	8929	183	20373
1985	666600	1016	1524	1003311	418	416	8768	173	19656
1986	670228	1224	1826	993311	503	510	8765	177	19982
1987	665671	1086	1632	999759	481	481	9622	165	17076
1988	666055	1103	1656	997974	462	463	8727	131	15024
1989	667740	1269	1900	994747	582	585	8599	168	19570
1990	649135	1072	1652	974526	430	442	8392	122	23059
1991	635252	1268	1996	964458	622	640	8376	157	18670
1992	667686	1107	1658	988980	424	429	8243	119	14476
1993	662365	802	1210	988963	338	342	7964	88	10963
1994	664257	1001	1507	993795	404	407	7861	96	12143
1995	667524	1262	1891	999770	459	459	7820	106	13327
1996	668013	1088	1628	996905	389	390	7921	103	12891
1997	663414	1220	1838	972233	432	445	7771	123	15670
1998	666158	1178	1768	1001741	460	459	6926	93	13225
1999 <sup>2)</sup>	586355	1096	1870	824405	415	503	7053	111	15559
2000 <sup>2)</sup>	582364	641	1100	805297	262	326	8790	78	8644

**ЦЕНТРАЛНА СРБИЈА**

1998	547919	975	1779	711831	289	405	5924	68	11248
1999	553327	1046	1890	710512	312	439	6110	82	13186
2000	548565	598	1091	696869	182	262	7941	62	7539

**ВОЈВОДИНА**

1998	33695	56	1676	114701	116	1013	835	23	27551
1999	33028	51	1531	113893	103	903	943	29	30932
2000	33799	42	1254	108428	80	739	849	16	18984

**КОСОВО И МЕТОХИЈА**

1998	84544	146	1730	175209	55	315	167	2	11731
1999	...	...	...	...	...	...	...	...	...
2000	...	...	...	...	...	...	...	...	...

<sup>1)</sup> Пожета површина и принос по хектару исказани су за сточну репу, а производња за сточну репу и репу угарњачу заједно.

<sup>2)</sup> Нису обухваћени подаци за Косово и Метохију.



**8-15. ВОЋНА СТАБЛА И ПРОИЗВОДЊА ВОЋА**

	Јабуре				Крушке				Дуње			
	стабла, хиљ.		принос		стабла, хиљ.		принос		стабла, хиљ.		принос	
	укупно	способна за род	укупан, хиљ. тона	по стаблу, кг	укупно	способна за род	укупан, хиљ. тона	по стаблу, кг	укупно	способна за род	укупан, хиљ. тона	по стаблу, кг

**РЕПУБЛИКА СРБИЈА**

1947	3827	2516	51	20,1	1966	1375	29	20,8	590	439	5,1	11,7
1955	5106	3598	85	23,6	2759	2024	27	13,1	840	659	10,1	15,3
1966	8561	6144	92	14,9	4888	3546	39	11,0	722	592	7,2	12,1
1970	9680	7561	108	14,2	4648	3873	59	15,2	778	655	8,1	12,4
1975	11196	9274	196	21,1	5449	4467	77	17,3	886	739	7,8	10,5
1980	14785	11777	208	17,7	7033	5330	63	11,8	893	733	6,8	9,2
1982	15644	12532	334	26,6	7758	6296	95	15,1	951	768	11,0	14,3
1983	16014	13410	271	20,2	8018	6587	89	13,5	1029	770	11,7	15,3
1984	16042	13796	245	17,7	8144	6692	70	10,4	959	754	8,0	10,6
1985	15944	14150	192	13,5	8251	7029	87	12,3	1016	797	7,8	9,8
1986	15821	13853	280	20,2	8342	7299	84	11,4	995	816	9,7	11,9
1987	15788	13608	212	15,6	8540	7328	81	11,1	1258	844	10,3	12,1
1988	15670	13614	213	15,7	8608	7561	93	12,4	1044	882	10,0	14,5
1989	15904	13930	285	20,4	8771	7399	104	14,0	1167	926	13,7	14,8
1990	15666	13824	231	16,7	8856	7604	93	12,2	1052	887	11,3	12,8
1991	15923	13740	208	15,1	8810	7385	81	11,0	1047	904	10,4	11,5
1992	15722	13757	200	14,5	8321	7402	73	10,0	1229	1031	12,5	12,0
1993	16151	13557	217	16,1	8113	7078	80	11,4	1233	1018	14,4	14,3
1994	16090	13771	145	10,6	7563	6718	71	10,6	1158	1011	10,3	10,1
1995	16116	13818	163	11,8	7532	6772	66	9,7	1114	957	9,7	10,2
1996	16331	14281	260	18,2	7478	6635	93	14,0	1166	1007	15,7	15,6
1997	16296	14408	230	16,0	7213	6430	72	11,3	1124	1012	14,0	13,9
1998	17171	15098	189	12,6	7098	6412	73	11,3	1124	993	12,2	12,3
1999 <sup>1)</sup>	16207	14139	196	13,9	6535	5834	68	11,7	1091	943	10,8	11,4
2000 <sup>1)</sup>	16148	14265	197	13,8	6531	5872	58	9,8	1072	945	11,5	12,1

**ЦЕНТРАЛНА СРБИЈА**

1998	11027	9708	106	10,9	4745	4219	47	11,1	888	778	9,3	12,0
1999	10850	9505	120	12,6	4635	4133	49	11,9	905	783	8,4	10,7
2000	10980	9706	121	12,4	4672	4072	42	10,3	895	788	9,3	11,8

**ВОЈВОДИНА**

1998	5359	4685	71	15,2	1943	1850	20	10,7	177	157	2,1	13,3
1999	5357	4634	77	16,6	1900	1701	19	11,2	186	160	2,3	14,9
2000	5168	4559	77	16,8	1859	1800	16	8,7	177	157	2,2	13,7

**КОСОВО И МЕТОХИЈА**

1998	785	705	12	17,1	410	344	6	16,9	59	59	0,8	13,3
1999	...	...	...	...	...	...	...	...	...	...	...	...
2000	...	...	...	...	...	...	...	...	...	...	...	...

1) Нису обухваћени подаци за Косово и Метохију.

**8-15. ВОЋНА СТАБЛА И ПРОИЗВОДЊА ВОЋА (наставак)**

	Шљиве				Трешње				Вишње			
	стабла, хиљ.		принос		стабла, хиљ.		принос		стабла, хиљ.		принос	
	укупно	способна за род	укупан, хиљ. тона	по стаблу, кг	укупно	способна за род	укупан, хиљ. тона	по стаблу, кг	укупно	способна за род	укупан, хиљ. тона	по стаблу, кг

**РЕПУБЛИКА СРБИЈА**

1947	31537	24436	299	12,2	1229	898	12,5	13,9	914	689	8,4	12,1
1955	51400	38711	533	13,8	1369	1125	21,7	19,3	1239	1019	13,9	13,7
1966	55774	46706	497	10,6	1859	1490	24,6	16,5	2322	1668	17,0	10,2
1970	57257	50096	602	12,0	1965	1644	24,9	15,1	3177	2376	22,7	9,6
1975	57175	51158	726	14,2	2160	1844	28,1	15,2	4280	3372	32,4	9,6
1980	58007	51066	508	9,9	2252	1932	18,7	9,7	8514	5365	45,0	8,4
1982	59040	51806	656	12,7	2324	2012	26,0	12,9	10287	7369	75,6	10,3
1983	57707	51134	656	12,8	2294	1961	30,0	15,3	10829	8529	89,7	10,5
1984	56011	50205	379	7,6	2282	1962	23,3	11,9	11480	9255	77,1	8,3
1985	56039	49405	336	6,8	2311	1970	24,8	12,5	11892	10150	99,8	9,8
1986	55533	48941	352	7,2	2295	1979	22,4	11,3	11424	10093	78,0	7,7
1987	54636	48657	531	10,9	2314	1972	26,5	13,5	11078	9986	91,4	9,2
1988	54256	48708	521	10,7	2327	2011	30,5	15,1	10879	9790	110,5	11,3
1989	53687	48190	511	10,6	2319	1977	32,6	16,3	10894	10047	115,6	11,5
1990	53329	47757	370	7,8	2295	1991	30,6	15,4	10599	9772	91,5	9,4
1991	53163	46724	362	7,7	2299	1975	25,0	12,6	10373	9424	89,1	9,5
1992	51366	46327	368	8,0	2348	1934	29,1	15,0	10071	9104	102,7	11,0
1993	51109	46392	509	11,0	2361	1956	29,2	14,9	10101	9150	92,0	10,0
1994	50881	46190	421	9,1	2256	1966	29,1	14,7	10227	9107	85,5	9,3
1995	50662	46101	228	4,9	2254	1958	23,4	11,9	9997	8907	60,7	6,8
1996	50392	45662	609	13,3	2252	1973	30,6	15,5	9993	8666	85,2	9,8
1997	49444	45110	462	10,2	2233	1956	19,2	9,8	9808	8754	61,8	7,0
1998	49265	44589	478	10,7	2224	1960	24,6	12,5	9865	8381	68,0	8,1
1999 <sup>1)</sup>	47601	43242	380	8,8	2103	1841	26,0	14,1	9680	8320	71,0	8,5
2000 <sup>1)</sup>	47212	43103	351	8,2	2159	1900	21,0	11,0	9694	8336	58,0	6,9

**ЦЕНТРАЛНА СРБИЈА**

1998	44922	40616	422	10,4	1787	1576	19,9	12,6	8353	7026	55,8	7,9
1999	44826	40697	345	8,5	1777	1549	21,0	13,5	8432	7238	55,7	7,6
2000	44364	40515	318	7,8	1837	1611	17,4	10,8	8414	7249	48,0	6,6

**ВОЈВОДИНА**

1998	2749	2521	43	16,9	323	290	3,4	11,8	1244	1105	10,6	9,5
1999	2776	2545	34	13,4	325	292	5,0	17,4	1248	1083	15,3	14,1
2000	2848	2589	33	12,9	323	289	3,5	12,2	1280	1088	10,1	9,2

**КОСОВО И МЕТОХИЈА**

1997	1711	1566	11	7,0	114	94	0,8	9,0	623	611	1,2	2,0
1998	1594	1452	13	8,9	114	94	1,3	13,6	268	251	1,6	6,4
1999	...	...	...	...	...	...	...	...	...	...	...	...
2000	...	...	...	...	...	...	...	...	...	...	...	...

1) Нису обухваћени подаци за Косово и Метохију.

**8-15. ВОЋНА СТАБЛА И ПРОИЗВОДЊА ВОЋА (наставак)**

	Кајсије				Брескве				Ораси			
	стабла, хиљ.		принос		стабла, хиљ.		принос		стабла, хиљ.		принос	
	укупно	способна за род	укупан, хиљ. тона	по стаблу, кг	укупно	способна за род	укупан, хиљ. тона	по стаблу, кг	укупно	способна за род	укупан, хиљ. тона	по стаблу, кг

**РЕПУБЛИКА СРБИЈА**

1947	704	508	6,8	13,4	1026	781	4,9	6,3	1009	698	6,7	9,6
1955	1147	805	1,3	1,7	1659	1194	6,9	5,7	1510	1104	19,1	17,3
1966	1479	1185	18,1	15,3	2717	2166	28,5	13,2	1490	1108	17,4	15,7
1970	1367	1133	14,7	13,0	3102	2615	33,5	12,8	1536	1234	17,8	14,4
1975	1567	1254	14,1	11,3	3982	3043	40,5	13,3	1701	1395	15,9	11,4
1980	1706	1403	16,7	11,9	4462	3615	50,3	13,9	1810	1460	14,3	9,8
1982	1744	1414	19,7	13,9	4376	3718	48,5	13,1	1891	1519	21,2	13,9
1983	1784	1398	23,7	17,0	4312	3716	54,9	14,8	1949	1579	19,5	12,4
1984	1831	1452	11,7	7,6	4408	3681	44,0	11,9	1996	1594	13,4	8,4
1985	1859	1470	18,7	12,7	4441	3744	41,5	11,1	2001	1614	16,2	10,0
1986	1885	1572	13,6	8,7	4044	3600	46,6	13,0	1964	1615	14,1	8,8
1987	1920	1607	11,3	7,0	4461	3668	40,2	10,9	2296	1652	13,5	8,2
1988	1873	1614	17,3	10,7	4476	3763	39,7	10,5	2162	1654	12,7	7,7
1989	1871	1613	31,2	19,3	4746	3599	50,9	14,1	2019	1689	21,4	12,6
1990	1844	1623	31,5	19,4	4635	3975	50,0	12,6	2038	1708	17,2	10,1
1991	1893	1565	17,2	11,0	4926	3812	52,3	13,2	2058	1707	20,6	11,6
1992	1814	1554	30,4	20,0	4567	3874	47,9	12,0	1980	1677	19,2	11,0
1993	1892	1563	20,7	13,2	4324	3781	41,6	11,0	2069	1716	21,9	12,7
1994	1868	1562	22,9	14,6	4175	3718	37,3	10,0	2053	1714	19,9	11,6
1995	1824	1548	12,1	7,8	4002	3599	38,3	10,7	2033	1720	18,0	10,4
1996	1859	1585	28,6	18,0	4034	3607	54,8	15,2	2050	1749	24,2	13,8
1997	1881	1614	7,8	4,9	4101	3652	42,8	11,7	2075	1787	23,9	13,4
1998	1866	1586	6,1	3,8	4160	3666	48,7	13,3	2118	1791	16,2	9,0
1999 <sup>1)</sup>	1839	1559	27,1	17,3	4086	3596	41,2	11,5	2053	1742	20,9	12,0
2000 <sup>1)</sup>	1844	1544	12,7	8,2	4021	3563	38,7	10,9	2033	1757	22,5	12,8

**ЦЕНТРАЛНА СРБИЈА**

1998	1365	1149	3,9	3,3	2921	2560	35,2	13,8	1635	1378	11,1	8,1
1999	1376	1157	17,3	15,0	2888	2554	28,4	11,1	1656	1400	15,9	11,4
2000	1388	1154	9,5	8,2	2954	2630	26,3	10,0	1629	1404	17,5	12,5

**ВОЈВОДИНА**

1998	445	389	1,7	4,3	1191	1067	13,1	12,3	394	342	3,8	11,0
1999	463	402	9,7	24,2	1197	1042	12,9	12,3	397	342	5,0	14,7
2000	456	391	3,3	8,3	1067	933	12,4	13,3	404	353	5,1	14,3

**КОСОВО И МЕТОХИЈА**

1998	55	48	0,5	11,3	48	38	0,4	10,9	88	71	1,3	18,2
1999	...	...	...	...	...	...	...	...	...	...	...	...
2000	...	...	...	...	...	...	...	...	...	...	...	...

1) Нису обухваћени подаци за Косово и Метохију.

**8-16. ВИНОГРАДИ И ПРОИЗВОДЊА ГРОЖЂА**

	Површина винограда, ha				Чокоти, мил.		Принос	
	укупно	на америчкој подлози	домаћа лоза	хибриди	укупно	способни за род	укупан, хиљ. тона	по чокоту, kg
<b>РЕПУБЛИКА СРБИЈА</b>								
1947	112261	74566	19721	17976	...	...	...	...
1955	132437	92371	17083	22983	963	874	562	0,6
1966	118749	96429	11572	10748	843	785	651	0,8
1970	115613	96644	10595	8374	813	769	377	0,5
1975	108206	93749	8218	6239	748	709	382	0,5
1980	101508	90827	5884	4897	679	631	604	0,9
1982	98442	88110	5830	4502	631	590	705	1,2
1983	96858	87403	5146	4309	604	566	580	1,0
1984	94287	85326	4674	4287	579	545	502	0,9
1985	91513	83083	4041	4389	557	527	354	0,7
1986	89879	81408	4119	4352	545	515	563	1,1
1987	88580	80462	3866	4252	548	508	373	0,7
1988	87827	79992	3849	3986	532	500	457	0,9
1989	87780	80077	3758	3945	529	501	295	0,6
1990	86988	79271	3877	3840	516	489	349	0,7
1991	85763	78165	3781	3817	510	482	530	1,1
1992	85195	77637	3966	3592	506	476	367	0,8
1993	84883	77720	3523	3640	501	476	376	0,8
1994	84577	76777	4115	3685	485	463	437	0,9
1995	83303	75224	4313	3766	481	460	405	0,9
1996	82008	73752	4518	3738	470	449	493	1,1
1997	81347	73103	4612	3632	463	443	542	1,2
1998	80986	73368	3841	3777	458	438	437	1,0
1999 <sup>1)</sup>	71749	63963	4078	3708	426	408	183	0,4
2000 <sup>1)</sup>	70634	62826	4178	3630	412	396	327	0,8

**ЦЕНТРАЛНА СРБИЈА**

1998	60159	54847	1849	3463	370	355	312	0,9
1999	59867	54325	2104	3438	368	353	121	0,3
2000	58765	53375	2019	3371	355	341	256	0,8

**ВОЈВОДИНА**

1998	12004	9746	1945	313	59	55	87	1,6
1999	11882	9638	1974	270	58	55	62	1,1
2000	11869	9451	2159	259	58	55	71	1,3

**КОСОВО И МЕТОХИЈА**

1998	8823	8775	47	1	29	28	38	1,4
1999	...	...	...	...	...	...	...	...
2000	...	...	...	...	...	...	...	...

<sup>1)</sup> Нису обухваћени подаци за Косово и Метохију.

## 8-17. ДОМАЋА ПЕРЕРАДА ВОЋА И ГРОЖЋА

	Суво воће, тона		Пекmez, тона	Ракија, хил. љ			Производња вина, хил. љ
	укупно	суве шљиве		укупно <sup>1)</sup>	од шљива	комовица	
<b>РЕПУБЛИКА СРБИЈА</b>							
1947	7724	7542	2667	32750	22633	10117	92268
1966	12915	12215	7749	92690	65276	25893	248263
1970	15516	14923	10212	98185	81584	14465	166060
1975	15068	14576	7382	114570	99327	13754	201089
1979	7824	7676	5934	56085	39709	15030	195830
1980	16575	16169	6949	84065	60829	22039	270035
1982	19371	18949	8417	108445	78566	27207	299118
1983	22353	21422	8454	98087	75610	20333	258272
1984	11413	10918	6545	59749	40629	15343	222135
1985	8599	8115	5915	50196	34976	11305	136913
1986	7724	6937	6976	54914	32676	19427	207528
1987	9356	8899	6732	70939	55636	13603	142163
1988	9599	9104	6677	74946	53222	19044	175252
1989	9295	8728	8304	61492	50064	9726	119910
1990	4228	3735	6391	50779	38505	10652	139819
1991	3261	2126	7126	56276	38295	15935	209992
1992	6259	5709	9072	49677	35292	13413	147456
1993	6123	5509	10641	69181	55207	12641	140484
1994	4355	3674	9626	60069	43253	15394	168898
1995	3288	2751	8509	36223	21883	13396	144814
1996	7161	5541	14506	81370	62530	16577	203142
1997	5744	4275	11826	68302	46435	19925	210534
1998	6001	3728	11998	59668	43230	14724	164322
1999 <sup>2)</sup>	3604	3060	9857	46253	36255	6602	64404
2000 <sup>2)</sup>	4627	4087	9573	48145	33798	12093	123290
<b>ЦЕНТРАЛНА СРБИЈА</b>							
1998	5492	3445	7167	53623	39466	13151	129562
1999	3523	3017	6522	40911	34061	5797	49050
2000	4490	3993	6636	44479	31699	11124	100445
<b>ВОЈВОДИНА</b>							
1998	133	63	3369	5016	3010	1330	20461
1999	81	43	3335	5344	2195	805	15355
2000	137	94	2937	3667	2099	968	22845
<b>КОСОВО И МЕТОХИЈА</b>							
1998	376	220	1462	1029	754	243	14299
1999	...	...	...	...	...	...	...
2000	...	...	...	...	...	...	...

1) Укупна производња ракије обухвата производњу ракије од шљива, комовицу и ракију од осталог воћа.

2) Нису обухваћени подаци за Косово и Метохију.

8-18. ГОВЕДА, КОЊИ И КОШНИЦЕ<sup>1)</sup>

у хиљ. грла

	Говеда							Коњи		Кошнице, хиљ. ком.	
	укупно	телеад <sup>2)</sup> до 3 месеца	јунад од 3 месеца до 2 године	јунад преко 2 го- дине	краве и стеоње јунице		бикови за при- плод	волови	укупно		кобиле и ждре- бне омице
					свега	од тога: радне краве					

## РЕПУБЛИКА СРБИЈА

1939	1419	...	...	...	...	...	...	...	...	...	...
1947	1600	259	292	...	685	...	33	410	364	...	...
1955	1960	360	394	...	895	...	14	297	493	182	...
1960	2037	464	239	98	938	409	10	288	497	214	...
1965	2142	305	545	92	986	443	11	203	441	190	285
1967	2437	340	621	110	1135	502	12	219	453	189	345
1968	2460	317	620	101	1185	539	11	226	446	185	377
1969	2239	260	488	93	1163	529	18	217	438	186	378
1970	2147	288	461	64	1126	529	13	195	420	177	391
1971	2207	310	518	63	1117	509	13	186	405	172	415
1972	2261	320	536	70	1144	507	14	176	397	166	429
1973	2348	388	535	53	1210	554	9	153	371	157	334
1974	2520	395	603	58	1293	555	14	157	363	144	387
1975	2649	426	619	70	1370	578	14	150	351	141	407
1976	2553	379	540	73	1404	512	8	146	321	131	385
1977	2469	390	507	60	1366	525	10	136	289	121	399
1978	2404	374	508	58	1338	439	10	116	264	106	390
1979	2358	394	504	51	1296	414	12	100	235	97	399
1980	2367	410	520	54	1284	421	8	91	197	75	387
1981	2414	429	532	55	1299	401	7	91	178	69	396
1982	2396	425	580	53	1301	363	5	89	158	69	340
1983	2314	424	506	45	1252	291	10	77	161	65	398
1984	2310	415	522	45	1245	285	11	72	139	60	339
1985	2249	392	486	49	1241	270	9	71	130	53	291
1986	2165	385	446	50	1206	239	10	68	117	48	279
1987	2178	390	468	52	1196	212	9	63	109	46	260
1988	2091	253	544	48	1180	183	8	57	99	42	258
1989	2026	255	516	39	1159	168	7	49	89	36	250
1990	1979	231	510	36	1145	143	7	49	78	33	197
1991	1908	224	460	34	1135	141	9	46	74	33	169
1992	1787	220	423	33	1057	122	9	46	69	30	170
1993	1814	218	441	37	1068	118	8	42	65	28	169
1994	1639	195	385	32	983	109	8	36	66	30	168
1995	1777	201	409	33	1082	112	9	42	79	33	179
1996	1745	210	406	22	1065	103	8	34	77	32	159
1997	1720	210	397	21	1052	88	7	33	75	30	171
1998	1717	204	396	17	1062	92	7	31	71	32	171
1999	1653	201	347	17	1046	78	8	34	62	26	165
2000 <sup>3)</sup>	1272	128	252	15	843	69	4	30	37	20	166
2001 <sup>3)</sup>	1187	119	215	12	812	65	8	21	29	18	179

<sup>1)</sup> Број стоке на газдинствима индивидуалних произвођача приказан је са стањем 15.01., а у пољопривредним предузећима и земљорадничким задругама са стањем 01.01.

<sup>2)</sup> До 1988. године као телеад приказана су грла до 6 месеци старости.

<sup>3)</sup> Нису обухваћени подаци за Косово и Метохију.

**8-18. ГОВЕДА, КОЊИ И КОШНИЦЕ<sup>1)</sup> (наставак)**

у хиљ. грла

	Говеда							Коњи		Кошнице, хиљ. ком.	
	укупно	телад <sup>2)</sup> до 3 месеца	јунад од 3 месеца до 2 године	јунад преко 2 го- дине	краве и стеоне јунице		бикови за при- плод	волови	укупно		кобиле и ждре- бне омице
					свега	од тога: радне краве					
1947	1110	171	187	...	470	...	26	255	83	...	134
1955	1396	251	279	...	638	...	8	218	170	58	...
1960	1295	289	139	56	619	380	7	185	189	79	...
1965	1437	208	335	57	686	418	8	143	159	68	205
1970	1447	184	249	39	828	500	9	137	159	68	282
1975	1816	285	355	49	1010	545	10	106	141	60	273
1980	1658	283	307	34	960	394	6	68	91	44	275
1985	1548	259	297	30	909	246	5	49	60	30	221
1990	1323	155	288	21	822	128	3	34	37	20	155
1995	1132	125	222	18	734	101	4	30	34	17	115
1999	1067	115	166	14	738	76	4	30	27	14	123
2000	1049	98	165	13	738	69	4	30	23	11	155
2001	971	87	138	10	708	65	10	21	19	12	162

**ЦЕНТРАЛНА СРБИЈА**

1947	1110	171	187	...	470	...	26	255	83	...	134
1955	1396	251	279	...	638	...	8	218	170	58	...
1960	1295	289	139	56	619	380	7	185	189	79	...
1965	1437	208	335	57	686	418	8	143	159	68	205
1970	1447	184	249	39	828	500	9	137	159	68	282
1975	1816	285	355	49	1010	545	10	106	141	60	273
1980	1658	283	307	34	960	394	6	68	91	44	275
1985	1548	259	297	30	909	246	5	49	60	30	221
1990	1323	155	288	21	822	128	3	34	37	20	155
1995	1132	125	222	18	734	101	4	30	34	17	115
1999	1067	115	166	14	738	76	4	30	27	14	123
2000	1049	98	165	13	738	69	4	30	23	11	155
2001	971	87	138	10	708	65	10	21	19	12	162

**ВОЈВОДИНА**

1947	267	42	64	...	137	...	4	19	258	...	5
1955	234	43	48	...	133	...	3	7	286	113	...
1960	424	104	62	24	194	0	2	38	261	119	...
1965	424	61	155	24	178	1	2	4	230	106	57
1970	379	63	148	10	150	1	1	6	206	96	76
1975	447	80	182	7	173	0	1	4	149	73	90
1980	338	65	139	2	130	0	0	1	54	25	63
1985	297	57	112	5	120	0	1	3	34	18	38
1990	236	28	104	3	101	0	0	0	17	10	18
1995	221	27	84	5	104	0	0	-	19	11	24
1999	232	31	94	2	105	-	0	-	15	9	18
2000	223	29	86	2	105	-	0	-	14	9	12
2001	215	32	76	3	104	-	0	-	10	6	17

**КОСОВО И МЕТОХИЈА**

1947	223	45	41	...	77	...	4	56	22	...	9
1955	330	65	67	...	124	...	2	72	37	11	...
1960	317	70	38	18	125	28	2	64	47	17	...
1965	281	36	55	11	121	23	2	56	52	15	22
1970	321	41	63	15	147	28	3	51	57	13	32
1975	385	61	81	14	186	32	3	40	60	9	43
1980	370	61	73	18	194	27	2	22	52	5	49
1985	404	76	78	14	213	24	3	20	35	5	31
1990	420	49	118	12	222	15	4	15	24	3	23
1995	423	49	103	10	244	11	5	12	26	5	40
1999	353	54	87	1	204	2	3	3	19	2	24
2000	...	...	...	...	...	...	...	...	...	...	...
2001	...	...	...	...	...	...	...	...	...	...	...

<sup>1)</sup> Број стоке на газдинствима индивидуалних произвођача приказан је са стањем 15.01., а у пољопривредним предузећима и земљорадничким задругама са стањем 01.01.

<sup>2)</sup> До 1988. године као телад приказана су грла до 6 месеци старости.

8-19. СВИЊЕ, ОВЦЕ, КОЗЕ И ЖИВИНА<sup>1)</sup>

у хиљ. грла

	Свиње						Овце				Козе	Живи- на
	укупно	свиње до 6 ме- сеци	ос- тале свиње	крмаче и су- пра- сне нази- мице	нерас- тови за при- плод	свиње у тову <sup>2)</sup>	укупно	јагњад и шилје- жад	овце за при- плод	ов- нови и јалове овце		
<b>РЕПУБЛИКА СРБИЈА</b>												
1939	1858	...	...	...	...	...	4435	...	...	...	530	...
1947	1928	719	552	393	41	253	4843	1085	3287	471	658	8071
1955	2660	1390	619	437	24	190	5743	1537	4048	158	278	12642
1960	3646	1667	890	592	34	463	4955	1177	3528	250	...	15694
1965	4328	2023	716	703	32	854	4008	935	2896	178	...	15198
1967	3361	1468	613	592	29	658	4307	923	3187	198	...	17159
1968	3522	1518	593	682	34	695	4258	900	3149	210	...	17205
1969	2965	1180	527	614	36	608	3909	757	2955	197	...	17246
1970	3273	1428	541	621	34	650	3566	660	2723	184	...	18686
1971	3875	1615	562	734	38	927	3419	685	2562	173	...	19320
1972	3687	1500	565	739	45	838	3253	658	2430	165	...	19342
1973	3939	1712	560	799	35	834	3103	638	2311	154	...	21557
1974	4634	2107	610	905	38	973	3073	619	2287	167	...	23329
1975	4683	2062	654	940	42	984	3127	691	2265	170	...	24128
1976	3891	1631	556	813	32	860	2949	567	2219	163	...	23382
1977	4462	2086	528	843	33	990	2733	527	2060	146	...	24928
1978	5193	2456	621	937	33	1147	2755	607	2006	142	...	24229
1979	4671	2088	535	858	33	1155	2602	521	1938	143	...	23707
1980	4538	2287	642	829	30	749	2658	575	1947	136	...	23758
1981	4852	2185	526	853	32	1255	2640	557	1935	148	...	25223
1982	5066	2307	541	889	33	1297	2622	559	1917	146	...	25175
1983	5043	2311	502	894	36	1300	2539	512	1876	150	...	25494
1984	5561	2692	659	1002	38	1169	2620	544	1924	152	...	27043
1985	5064	2667	765	887	32	713	2632	539	1939	154	...	24433
1986	4653	2039	538	850	34	1192	2625	523	1951	151	...	32205
1987	5142	2227	562	910	33	1410	2698	542	1976	160	...	32370
1988	4957	3351	637	932	37	1279	2653	521	1979	153	...	30760
1989	4374	2970	515	855	33	1052	2575	490	1941	144	...	28336
1990	4301	2890	493	886	32	946	2519	500	1872	147	...	28990
1991	4330	2907	503	884	35	1032	2557	521	1881	155	...	29270
1992	3820	2646	324	810	39	979	2227	398	1691	138	...	25085
1993	4068	2803	380	844	41	963	2303	431	1728	145	225	22434
1994	3670	2514	344	779	33	900	2204	423	1648	133	243	21316
1995	4170	2862	406	847	54	1062	2240	419	1676	145	288	24784
1996	4424	3047	454	885	38	1246	2208	410	1650	148	262	25675
1997	4193	2838	446	875	34	1092	2127	387	1587	153	244	24942
1998	4127	2856	375	866	30	1042	2010	330	1528	151	261	25438
1999	4349	3037	375	910	27	1071	1862	299	1426	137	270	25679
2000 <sup>3)</sup>	4066	2776	377	887	25	889	1611	271	1233	107	183	20372
2001 <sup>3)</sup>	3615	2470	317	790	37	886	1489	214	1186	90	180	19290

<sup>1)</sup> Број стоке на газдинствима индивидуалних произвођача приказан је са стањем 15.01., а у пољопривредним предузећима и земљорадничким задругама са стањем 01.01.

<sup>2)</sup> Од 1988. год. категорија "свиње у тову" не улази у збир свиња "укупно" јер су већ распоређене у одговарајуће старосне категорије.

<sup>3)</sup> Нису обухваћени подаци за Косово и Метохију.



**8-19. СВИЊЕ, ОВЦЕ, КОЗЕ И ЖИВИНА<sup>1)</sup> (наставак)**

у хиљ. грла

	Свиње						Овце				Козе	Живи- на
	укупно	свиње до 6 ме- сеци	ос- тале свиње	крмаче и су- пра- сне нази- мице	нерас- тови за при- плод	свиње у тову <sup>2)</sup>	укупно	јагњад и шилје- жад	овце за при- плод	ов- нови и јалове овце		

**ЦЕНТРАЛНА СРБИЈА**

1947	926	282	272	239	28	105	3812	824	2593	395	439	4349
1955	1251	570	384	238	11	48	4441	1199	3130	112	189	7292
1960	1757	735	525	381	25	91	3761	886	2678	197	...	8498
1965	2037	900	465	473	22	177	3046	695	2208	143	...	8505
1970	1824	759	415	454	27	169	2651	470	2033	148	...	10560
1975	2440	1039	472	683	35	210	2389	496	1757	136	...	12945
1980	2415	1155	447	601	25	186	2045	406	1529	110	...	13248
1985	2761	1398	536	639	25	163	1891	335	1441	115	...	13777
1990	2444	1604	162	650	27	280	1805	310	1391	103	...	14205
1995	2446	1574	214	608	49	309	1554	255	1198	101	132	13902
1999	2624	1703	228	670	23	265	1417	199	1122	95	117	14634
2000	2536	1630	212	672	22	238	1463	233	1134	95	116	13351
2001	2205	1389	177	605	33	218	1348	179	1089	80	113	12706

**ВОЈВОДИНА**

1947	977	427	244	149	11	147	576	146	392	38	34	3327
1955	1372	800	224	195	12	140	686	173	486	27	55	4821
1960	1832	899	352	203	8	369	507	118	362	27	...	6388
1965	2243	1093	241	226	9	674	408	116	280	11	...	5906
1970	1408	650	119	162	6	470	387	107	270	11	...	7070
1975	2186	997	170	247	6	766	356	113	229	14	...	9632
1980	2068	1107	177	216	5	563	284	100	176	8	...	8372
1985	2239	1238	206	239	6	550	345	115	216	14	...	8647
1990	1794	1240	321	229	4	650	315	96	203	16	...	9199
1995	1640	1230	183	223	4	742	297	88	197	12	96	8354
1999	1669	1297	142	226	3	799	181	41	126	13	76	8644
2000	1530	1146	165	215	3	652	148	37	99	12	67	7021
2001	1410	1081	141	185	4	668	141	35	96	10	67	6584

**КОСОВО И МЕТОХИЈА**

1947	24	9	7	5	1	2	455	115	302	38	185	394
1955	37	20	11	4	0	1	616	165	432	19	34	529
1960	57	33	13	8	1	2	687	173	488	26	...	808
1965	48	30	10	4	1	3	555	123	408	24	...	787
1970	41	18	6	5	1	11	528	83	420	25	...	1056
1975	57	26	12	10	1	9	382	82	280	20	...	1551
1980	54	25	18	11	0	0	328	69	242	17	...	2139
1985	64	31	23	7	1	0	396	89	282	25	...	2009
1990	63	46	9	7	1	14	400	94	278	28	...	5586
1995	84	58	8	16	1	11	389	76	281	32	59	2528
1999	57	37	5	14	1	7	264	58	178	28	76	2401
2000	...	...	...	...	...	...	...	...	...	...	...	...
2001	...	...	...	...	...	...	...	...	...	...	...	...

<sup>1)</sup> и <sup>2)</sup> Види напомене на страни 153.

**8-20. БИЛАНС ГОВЕДА**

у хиљ. грла

	Број на почетку године	Приплод	Куповина	Продаја	Клање	Угинуће	Број на крају године
<b>РЕПУБЛИКА СРБИЈА</b>							
1947	1600	520	210	638	40	42	1610
1955	1960	624	251	828	50	52	1905
1966	2346	772	416	996	55	46	2437
1970	2147	825	379	1059	47	37	2207
1975	2648	1053	352	1355	86	59	2553
1976	2553	1051	401	1399	82	55	2470
1977	2470	1037	415	1402	72	45	2404
1978	2404	1043	444	1405	80	48	2358
1979	2358	1043	460	1377	73	43	2367
1980	2367	1036	467	1339	75	41	2414
1981	2414	1056	431	1385	79	42	2396
1982	2396	1069	474	1496	79	49	2314
1983	2314	996	496	1371	75	50	2310
1984	2310	997	428	1353	85	47	2249
1985	2249	977	443	1369	91	44	2165
1986	2165	966	470	1296	84	42	2178
1987	2178	948	461	1363	91	43	2091
1988	2091	936	413	1282	92	40	2026
1989	2026	928	425	1269	92	38	1979
1990	1979	929	359	1226	101	32	1908
1991	1908	893	342	1217	104	35	1787
1992	1787	863	372	1064	107	38	1815
1993	1815	753	261	1049	107	34	1639
1994	1639	914	297	905	135	34	1777
1995	1777	878	268	1016	130	30	1746
1996	1746	880	206	947	135	31	1720
1997	1720	887	179	926	121	21	1717
1998	1717	858	153	910	133	33	1653
1999 <sup>1)</sup>	1299	690	132	789	40	20	1272
2000 <sup>1)</sup>	1272	693	112	829	45	17	1187
<b>ЦЕНТРАЛНА СРБИЈА</b>							
1998	1065	605	78	644	26	11	1067
1999	1067	598	86	660	31	10	1049
2000	1049	602	67	701	36	10	971
<b>ВОЈВОДИНА</b>							
1998	231	91	55	130	8	8	232
1999	232	92	46	129	9	10	223
2000	223	91	45	127	9	7	216
<b>КОСОВО И МЕТОХИЈА</b>							
1998	421	162	19	137	99	14	353
1999	...	...	...	...	...	...	...
2000	...	...	...	...	...	...	...

1) Нису обухваћени подаци за Косово и Метохију.

**8-21. БИЛАНС СВИЊА**

у хиљ. грла

	Број на почетку године	Приплод	Куповина	Продаја	Клање	Угинуће	Број на крају године
<b>РЕПУБЛИКА СРБИЈА</b>							
1947	1928	3090	890	2229	1283	568	1828
1955	2660	4246	1228	2876	1757	871	2630
1966	3083	5845	1531	3865	2339	894	3361
1970	3273	7183	1537	4898	2454	767	3875
1975	4683	8885	1312	6658	3214	1117	3891
1976	3891	9110	1638	6282	2959	936	4462
1977	4462	10180	1783	7144	3019	1067	5193
1978	5193	10221	1691	7908	3357	1170	4671
1979	4671	9936	1683	7513	3210	1028	4538
1980	4537	10038	1795	7313	3168	1037	4852
1981	4852	10537	1795	7713	3281	1124	5066
1982	5066	10355	1979	7589	3346	1423	5043
1983	5043	10592	1915	7163	3422	1404	5561
1984	5561	10413	1759	7558	3664	1448	5064
1985	5064	9691	1478	6877	3554	1148	4653
1986	4653	10317	1504	6674	3487	1172	5142
1987	5142	10446	1532	7278	3640	1245	4957
1988	4957	9684	1229	6857	3577	1062	4374
1989	4374	9582	1210	6469	3421	974	4301
1990	4301	9854	1185	6441	3623	945	4330
1991	4330	9006	1186	6597	3127	979	3820
1992	3820	8986	1079	5507	3169	1141	4068
1993	4068	8035	923	5326	2889	1141	3670
1994	3670	9247	1101	5343	3308	1197	4170
1995	4169	9584	1103	5837	3398	1196	4424
1996	4424	9389	967	5973	3506	1109	4193
1997	4193	8977	969	5767	3191	1054	4127
1998	4127	9114	1018	5816	3062	1030	4350
1999 <sup>1)</sup>	4293	9125	920	6076	3087	1110	4066
2000 <sup>1)</sup>	4066	8601	899	6002	3020	929	3615
<b>ЦЕНТРАЛНА СРБИЈА</b>							
1998	2475	6011	495	3653	2227	477	2624
1999	2624	6211	475	3926	2323	525	2536
2000	2536	5890	466	4012	2246	428	2205
<b>ВОЈВОДИНА</b>							
1998	1583	2955	508	2082	775	520	1669
1999	1669	2914	445	2149	764	584	1530
2000	1530	2711	433	1989	774	500	1410
<b>КОСОВО И МЕТОХИЈА</b>							
1998	69	147	15	81	61	32	57
1999	...	...	...	...	...	...	...
2000	...	...	...	...	...	...	...

1) Нису обухваћени подаци за Косово и Метохију.

## 8-22. БИЛАНС ОВАЦА

у хиљ. грла

	Број на почетку године	Приплод	Куповина	Продаја	Клање	Угинуће	Број на крају године
<b>РЕПУБЛИКА СРБИЈА</b>							
1947	4843	2838	395	1845	865	392	4974
1955	5743	3367	472	2902	1011	465	5204
1966	4222	2761	769	2373	797	275	4307
1970	3566	2418	305	1950	744	176	3419
1975	3127	2125	230	1740	622	170	2949
1976	2949	2068	223	1736	606	165	2733
1977	2733	1962	260	1529	546	125	2755
1978	2755	1907	236	1626	548	122	2602
1979	2602	1878	251	1431	539	104	2658
1980	2658	1882	234	1502	520	112	2640
1981	2640	1837	262	1479	540	98	2623
1982	2623	1800	292	1531	538	106	2539
1983	2539	1802	290	1394	516	102	2620
1984	2620	1831	234	1427	518	108	2633
1985	2633	1834	257	1467	526	106	2625
1986	2625	1880	248	1412	538	105	2698
1987	2698	1856	239	1471	561	107	2654
1988	2654	1860	218	1502	563	91	2576
1989	2576	1904	200	1525	547	88	2519
1990	2519	1832	190	1347	559	77	2557
1991	2557	1648	140	1514	519	86	2227
1992	2227	1613	256	1195	517	82	2303
1993	2303	1570	190	1293	487	78	2205
1994	2205	1679	156	1141	573	84	2241
1995	2241	1673	231	1246	599	91	2209
1996	2209	1649	168	1207	603	89	2127
1997	2127	1555	191	1332	470	61	2010
1998	2010	1524	138	1273	465	72	1862
1999 <sup>1)</sup>	1598	1256	115	941	363	55	1611
2000 <sup>1)</sup>	1611	1206	93	1004	366	51	1489
<b>ЦЕНТРАЛНА СРБИЈА</b>							
1998	1431	1176	69	873	351	35	1417
1999	1417	1148	105	834	333	40	1463
2000	1463	1121	72	929	338	41	1348
<b>ВОЈВОДИНА</b>							
1998	213	132	19	128	36	19	181
1999	181	108	10	107	29	15	148
2000	148	85	21	75	28	9	141
<b>КОСОВО И МЕТОХИЈА</b>							
1998	365	217	50	272	79	18	264
1999	...	...	...	...	...	...	...
2000	...	...	...	...	...	...	...

1) Нису обухваћени подаци за Косово и Метохију.

## 8-23. ЗАКЛАНА СТОКА

у хиљ. грла

	Говеда			Свиње				Овце			Коњи	Живи- на, хиљ. ком.
	укупно	телеад	ос- тала говеда	укупно	пра- сад	мрша- ве и месна- те сви- ње	масне и по- лу- масне свиње	укупно	јагњад	шиљје- жад, овце и ов- нови		

## УКУПНО

## РЕПУБЛИКА СРБИЈА

1966	589	82	507	4349	1257	2148	944	2025	1601	425	3	...
1980	1065	468	597	8418	4363	3052	1003	1710	1498	212	-	...
1990	973	265	708	8856	3501	3925	1431	1760	1278	482	1	...
1997	857	257	600	7991	3036	2477	2477	1598	1055	543	2	46005
1998	886	266	620	7816	2546	2847	2423	1600	1056	544	5	48331
1999 <sup>1)</sup>	690	207	483	8244	3133	2802	2309	1188	784	404	4	30271
2000 <sup>1)</sup>	755	226	528	8122	3086	2658	2378	1277	843	434	5	23753

## ЦЕНТРАЛНА СРБИЈА

1998	589	177	412	5321	2022	1650	1649	1155	762	393	4	19106
1999	598	179	419	5774	2194	1790	1790	1062	701	361	3	12679
2000	664	199	465	5792	2201	1815	1776	1194	788	406	5	10125

## ВОЈВОДИНА

1998	81	24	57	2367	476	1158	734	145	96	49	1	26565
1999	92	28	64	2470	939	1013	519	126	83	43	0	17591
2000	91	27	63	2330	885	843	602	83	55	28	0	13628

## КОСОВО И МЕТОХИЈА

1998	216	65	151	127	48	39	40	300	198	102	-	2660
1999	...	...	...	...	...	...	...	...	...	...	...	...
2000	...	...	...	...	...	...	...	...	...	...	...	...

## НА КЛАНИЦАМА

## РЕПУБЛИКА СРБИЈА

1966	498	47	450	1736	98	1344	293	816	659	158	3	3027
1980	672	151	521	2913	228	2279	405	435	388	47	-	16416
1990	348	21	326	2118	78	2000	39	449	406	43	1	36021
1997	159	12	147	1333	57	1003	273	65	53	12	2	11976
1998	155	9	146	1363	42	944	377	54	47	7	5	12420
1999 <sup>1)</sup>	115	7	108	1448	54	988	405	24	20	4	4	9504
2000 <sup>1)</sup>	131	7	123	1301	47	802	452	24	20	4	5	12841

## ЦЕНТРАЛНА СРБИЈА

1998	99	6	93	412	20	253	139	41	35	6	4	1461
1999	89	7	82	473	33	281	159	20	17	3	3	2028
2000	104	7	97	444	27	228	189	21	17	3	5	1430

## ВОЈВОДИНА

1998	41	0	41	941	21	683	237	4	3	1	1	10756
1999	26	0	26	974	21	707	246	4	3	1	0	7476
2000	27	0	26	857	19	574	263	3	2	1	0	11411

## КОСОВО И МЕТОХИЈА

1998	15	3	12	8	0	8	0	9	9	0	-	203
1999	...	...	...	...	...	...	...	...	...	...	...	...
2000	...	...	...	...	...	...	...	...	...	...	...	...

1) Нису обрађени подаци за Косово и Метохију.

**8-24. ПРОСЕЧНЕ ТЕЖИНЕ ЗАКЛАНЕ СТОКЕ НА КЛАНИЦАМА**

у kg

	Говеда			Свиње				Овце			Коњи	Живи-на
	укупно	телеад	ос-тала говеда	укупно	пра-сад	мрша-ве и месна-те сви-ње	масне и по-луп-масне свиње	укупно	јагњад	шиље-жад, овце и ов-нови		

**БРУТО****РЕПУБЛИКА СРБИЈА**

1966	367	105	394	102	11	104	120	20	16	36	293	1,7
1980	373	136	437	98	13	102	119	22	20	39	-	1,7
1990	436	138	452	100	18	102	165	22	20	43	303	1,7
1997	458	133	503	102	19	102	166	28	23	49	351	1,7
1998	477	137	508	101	21	100	175	27	24	48	168	1,7
1999 <sup>1)</sup>	471	138	510	101	20	102	168	30	25	51	442	1,7
2000 <sup>1)</sup>	463	132	489	100	20	99	168	28	23	49	275	1,7

**ЦЕНТРАЛНА СРБИЈА**

1998	467	137	531	100	21	100	166	26	23	46	168	1,7
1999	464	138	510	101	20	101	159	29	25	48	442	1,6
2000	458	132	489	99	20	100	151	27	23	47	275	1,6

**ВОЈВОДИНА**

1998	506	115	548	101	21	101	180	43	31	59	295	1,8
1999	496	121	530	101	20	100	174	43	30	60	...	1,7
2000	484	131	485	100	21	101	179	42	29	59	...	1,7

**КОСОВО И МЕТОХИЈА**

1998	462	-	475	76	-	76	-	26	26	35	-	2,4
1999	...	...	...	...	...	...	...	...	...	...	...	...
2000	...	...	...	...	...	...	...	...	...	...	...	...

**НЕТО****РЕПУБЛИКА СРБИЈА**

1966	196	59	211	78	8	80	90	10	8	16	148	1,4
1980	204	74	239	76	9	79	89	11	11	17	-	1,3
1990	237	72	247	79	13	81	123	11	10	20	153	1,3
1997	237	71	238	79	13	79	123	14	12	21	176	1,3
1998	246	74	249	79	15	80	133	13	12	21	96	1,3
1999 <sup>1)</sup>	243	74	243	79	14	79	126	15	13	22	267	1,2
2000 <sup>1)</sup>	234	72	224	78	15	76	121	14	12	21	132	1,2

**ЦЕНТРАЛНА СРБИЈА**

1998	240	74	246	77	15	77	119	13	12	20	96	1,2
1999	240	74	240	78	14	78	112	14	13	20	267	1,1
2000	233	73	224	75	14	76	100	13	12	20	132	1,1

**ВОЈВОДИНА**

1998	260	60	277	79	15	79	140	20	15	27	132	1,3
1999	257	60	306	79	14	79	134	20	15	27	...	1,2
2000	240	54	241	79	16	78	133	20	15	27	...	1,2

**КОСОВО И МЕТОХИЈА**

1998	230	-	240	59	-	59	-	15	15	18	-	1,8
1999	...	...	...	...	...	...	...	...	...	...	...	...
2000	...	...	...	...	...	...	...	...	...	...	...	...

1) Нису обухваћени подаци за Косово и Метохију.

## 8-25. ПРИРАСТ СТОКЕ И ЖИВИНЕ И СТОЧНА ПРОИЗВОДЊА

	Прираст, хил. тона <sup>1)</sup>					Производња млека <sup>2)</sup> , мил. љ	Производња јаја, мил. ком. <sup>3)</sup>	Производња вуне, тона <sup>4)</sup>	Производња меда, тона
	укупан	говеда	свиња	оваца	живине				
<b>РЕПУБЛИКА СРБИЈА</b>									
1939	383	142	177	48	16	923	678	...	...
1947	383	87	235	46	15	535	494	6949	1121
1955	419	96	240	51	32	658	674	7948	1408
1960	554	155	301	49	49	904	724	7207	1759
1965	697	198	398	51	50	949	839	6286	1224
1966	692	221	359	52	60	1044	982	6788	1330
1967	730	241	383	46	60	1104	1000	6764	1496
1968	698	224	362	48	64	1053	1020	6367	1498
1969	698	213	362	44	79	1032	1139	5783	1727
1970	790	237	437	40	76	991	1225	5451	1712
1971	808	240	460	42	66	1033	1199	5137	1758
1972	808	258	431	38	81	1151	1150	4255	1446
1973	827	275	419	43	90	1133	1360	4296	3062
1974	966	334	491	45	96	1531	1517	4907	2110
1975	925	306	476	46	97	1577	1504	5328	1521
1976	967	316	495	48	108	1639	1675	4647	2526
1977	1046	322	560	51	113	1706	1699	4459	1656
1978	1063	310	578	48	127	1686	1676	4778	2044
1979	1021	308	534	45	135	1738	1672	4224	1905
1980	1062	327	553	48	134	1769	1756	4298	2555
1981	1117	339	591	49	137	1800	1753	4244	2456
1982	1113	357	572	50	134	1873	1807	3610	1539
1983	1116	339	587	51	139	1851	1873	3626	3253
1984	1157	315	624	51	166	1863	1763	3733	2433
1985	1093	310	561	54	170	1897	1802	3762	2841
1986	1141	314	597	52	178	1874	1832	4025	2850
1987	1112	304	595	53	160	1919	1911	4115	3055
1988	1060	293	548	51	167	1877	1765	4132	2395
1989	1047	293	543	54	156	1855	1830	4060	2002
1990	1003	261	545	50	146	1805	1871	3991	2659
1991	915	248	470	43	154	1675	1598	3251	1748
1992	891	259	464	45	122	1708	1551	3319	2110
1993	822	236	435	43	107	1629	1542	3217	2096
1994	849	239	461	48	101	1752	1576	3223	1924
1995	900	243	505	47	105	1795	1734	3162	1834
1996	890	235	500	47	108	1831	1720	3164	2190
1997	883	228	500	42	113	1901	1754	3021	2320
1998	888	237	496	41	114	1999	1745	2867	2092
1999 <sup>5)</sup>	828	199	496	36	97	1665	1466	2442	2290
2000 <sup>5)</sup>	783	187	469	35	92	1585	1374	2264	2663

<sup>1)</sup> Укупан прираст појединих врста стокe обухвата разлику тежине продате и купљене живе стокe, тежину заклане стокe пре клања на газдинству и разлику тежине стокe на крају и почетку године.

<sup>2)</sup> Обухваћена производња крављег и овчијег млека. Није обухваћено млеко које посише подмладак.

<sup>3)</sup> Обухваћена производња кокошијих јаја.

<sup>4)</sup> Обухваћена производња непране вуне.

<sup>5)</sup> Нису обухваћени подаци за Косово и Метохију.

**8-25. ПРИРАСТ СТОКЕ И ЖИВИНЕ И СТОЧНА ПРОИЗВОДЊА (наставак)**

	Прираст, хиљ.тона <sup>1)</sup>					Производња млека <sup>2)</sup> , мил. љ	Производња јаја, мил. ком. <sup>3)</sup>	Производња вуне, тона <sup>4)</sup>	Производња меда, тона
	укупан	говеда	свиња	оваца	живине				
<b>ЦЕНТРАЛНА СРБИЈА</b>									
1947	226	54	129	35	8	351	281	5387	840
1955	253	64	131	40	18	446	388	5560	1008
1960	299	105	135	35	24	520	352	5014	1270
1965	363	120	183	37	23	534	483	4590	804
1970	435	144	218	31	42	637	670	3984	1200
1975	489	186	216	37	50	1039	838	3962	615
1980	587	221	261	37	68	1222	954	3171	1398
1985	616	219	272	39	86	1297	1004	2515	2168
1990	582	183	277	38	84	1221	1060	2601	1807
1995	538	166	284	36	52	1166	994	2135	1252
1998	517	156	279	33	49	1320	1047	2065	1547
1999	519	154	287	33	45	1352	982	2031	2110
2000	487	143	269	33	42	1283	931	1895	2447
<b>БОЈВОДИНА</b>									
1947	138	25	102	5	6	148	190	832	243
1955	145	21	106	6	12	154	257	1543	314
1960	226	38	161	6	21	315	341	1173	366
1965	304	64	209	6	25	348	319	1026	350
1970	324	77	213	3	31	274	488	754	401
1975	390	97	250	3	40	373	548	935	819
1980	426	80	282	5	59	332	645	726	641
1985	422	62	278	7	75	334	645	736	440
1990	365	48	257	6	54	309	620	633	661
1995	304	41	210	5	48	295	561	604	288
1998	317	45	207	4	61	317	514	505	236
1999	309	45	209	3	52	313	484	410	179
2000	296	44	200	3	49	303	443	369	216
<b>КОСОВО И МЕТОХИЈА</b>									
1947	18	8	3	6	1	36	23	730	38
1955	19	10	2	6	1	58	28	845	86
1960	28	12	5	8	3	69	31	1020	115
1965	30	14	6	8	2	67	37	670	54
1970	31	16	6	6	3	79	67	713	111
1975	45	23	10	6	6	164	118	430	87
1980	46	26	8	5	7	215	157	401	516
1985	55	29	10	7	9	266	153	511	234
1990	56	30	11	7	8	275	190	758	190
1995	58	36	11	6	5	334	179	423	294
1998	53	36	9	4	4	362	184	297	309
1999	...	...	...	...	...	...	...	...	...
2000	...	...	...	...	...	...	...	...	...

<sup>1)</sup> Укупан прираст појединих врста стокe обухвата разлику тежине продате и купљене живе стокe, тежину заклане стокe пре клања на газдинству и разлику тежине стокe на крају и почетку године.

<sup>2)</sup> Обухваћена производња крављег и овчијег млека. Није обухваћено млеко које посише подмладак.

<sup>3)</sup> Обухваћена производња кокошијих јаја.

<sup>4)</sup> Обухваћена производња непране вуне.



8-26. ПРИРАСТ СТОКЕ И ЖИВИНЕ<sup>1)</sup>

у хиљ. тона

	Говеда				Свиње				Овце				Живи- на уку- пан при- раст
	уку- пан при- раст	зак- лано на газ- дин- ству	раз- лика про- даје и купо- вине	раз- лика на крају и почет- ку год.	уку- пан при- раст	зак- лано на газ- дин- ству	раз- лика про- даје и купо- вине	раз- лика на крају и почет- ку год.	уку- пан при- раст	зак- лано на газ- дин- ству	раз- лика про- даје и купо- вине	раз- лика на крају и почет- ку год.	

## РЕПУБЛИКА СРБИЈА

1957	118	7	108	3	227	129	81	17	50	17	34	-1	43
1966	221	8	199	14	359	170	176	13	52	17	32	3	60
1970	237	6	225	6	437	166	233	38	40	16	30	-6	76
1975	306	16	321	-31	476	199	318	-41	46	16	38	-8	97
1980	327	15	296	16	553	190	352	11	48	15	32	1	134
1981	339	17	305	17	591	206	368	17	49	16	32	1	137
1982	357	16	335	6	572	218	355	-1	50	16	32	2	134
1983	339	16	322	1	587	235	330	22	51	16	30	5	139
1984	315	18	313	-16	624	251	387	-14	51	16	34	1	166
1985	310	20	309	-19	561	250	332	-21	54	17	35	2	170
1986	314	19	287	8	597	247	318	32	52	17	33	2	178
1987	304	20	308	-24	595	252	357	-14	53	18	35	-0	160
1988	287	20	282	-15	548	242	336	-30	51	18	37	-4	167
1989	293	21	281	-9	543	239	303	1	54	17	39	-2	156
1990	261	24	268	-31	545	250	296	-1	50	18	33	-1	146
1991	248	23	221	4	469	213	266	-10	42	16	28	-2	140
1992	259	25	206	28	464	219	239	6	45	16	25	4	122
1993	236	25	259	-48	435	201	254	-20	43	15	32	-4	107
1994	239	30	194	14	461	236	206	19	48	18	27	3	101
1995	243	30	219	-5	505	244	247	14	47	19	28	-0	105
1996	235	33	209	-7	500	251	255	-6	47	20	31	-3	108
1997	228	28	196	4	500	246	254	-1	42	16	32	-7	113
1998	237	30	214	-7	496	239	246	11	41	15	31	-6	114
1999 <sup>2)</sup>	199	11	186	2	496	236	265	-6	36	12	24	-0	97
2000 <sup>2)</sup>	187	11	204	-28	469	233	264	-28	35	13	27	-4	92

## ЦЕНТРАЛНА СРБИЈА

1998	156	6	145	5	279	157	116	6	33	11	24	-2	49
1999	154	8	141	5	287	161	127	-1	33	11	21	0	45
2000	143	7	161	-26	269	157	130	-18	33	12	25	-4	42

## ВОЈВОДИНА

1998	45	3	43	-0	207	76	126	5	4	1	4	-2	61
1999	45	3	44	-3	209	75	138	-5	3	1	3	-1	52
2000	44	3	43	-2	200	76	134	-10	3	1	2	-0	49

## КОСОВО И МЕТОХИЈА

1998	36	21	27	-12	9	6	4	-0	4	3	4	-3	4
1999	...	...	...	...	...	...	...	...	...	...	...	...	...
2000	...	...	...	...	...	...	...	...	...	...	...	...	...

<sup>1)</sup> Укупан прираст појединих врста стоке обухвата разлику тежине продате и купљене живе стоке, тежину заклане стоке пре клања на газдинству и разлику тежине стоке на крају и почетку године.

<sup>2)</sup> Нису обухваћени подаци за Косово и Метохију.

**8-27. ПРОИЗВОДЊА МЕСА И СИРОВИХ МАСНОЋА<sup>1)</sup>**

у хиљ. тона

	Месо						Сирове масноће		
	укупно	говеђе	свињско	овчије	живинско	изну-трице	укупно	свињске	говеђе

**РЕПУБЛИКА СРБИЈА**

1957	206	46	97	19	31	13	69	67	2
1966	340	96	162	18	38	26	93	88	5
1970	405	111	189	20	59	26	108	104	5
1975	497	155	213	21	68	39	152	141	11
1980	564	158	245	25	96	40	159	152	7
1981	564	141	261	24	103	35	163	157	6
1982	581	156	263	24	100	38	166	159	7
1983	592	165	263	23	104	37	162	155	7
1984	666	156	319	26	123	42	179	172	7
1985	615	156	284	26	113	36	160	153	7
1986	610	147	278	25	126	33	152	146	7
1987	625	140	306	26	118	35	165	158	7
1988	618	138	294	28	124	33	158	151	6
1989	599	140	282	28	115	34	152	146	6
1990	616	155	286	27	112	35	147	141	7
1991	543	129	250	24	108	32	132	127	5
1992	493	112	243	21	85	32	120	115	5
1993	522	139	249	24	76	34	109	102	7
1994	525	124	264	25	75	36	105	100	5
1995	529	123	273	23	72	36	112	107	5
1996	565	122	292	25	75	51	108	103	5
1997	553	109	288	24	84	48	103	98	5
1998	554	121	283	23	83	44	96	92	4
1999 <sup>2)</sup>	520	97	292	17	71	41	102	98	4
2000 <sup>2)</sup>	518	103	283	19	67	45	105	101	4

**ЦЕНТРАЛНА СРБИЈА**

1998	325	75	171	17	34	27	40	38	2
1999	333	74	182	15	32	29	44	41	3
2000	343	81	176	18	31	36	45	42	3

**ВОЈВОДИНА**

1998	188	22	106	2	44	13	54	53	1
1999	187	23	110	2	39	12	58	57	1
2000	175	23	107	1	36	9	60	59	1

**КОСОВО И МЕТОХИЈА**

1998	41	23	6	4	4	4	2	1	1
1999	...	...	...	...	...	...	...	...	...
2000	...	...	...	...	...	...	...	...	...

<sup>1)</sup> Производња меса обухвата месо добијено клањем стоке на кланицама, пољопривредним газдинствима и непољопривредним домаћинствима, као и извоз живе стоке прерачане у месо.

<sup>2)</sup> Нису обухваћени подаци за Косово и Метохију.

## 8-28. ПРОИЗВОДЊА МЛЕКА, ВУНЕ И ЈАЈА

	Кравље млеко		Овчије млеко		Вуна <sup>1)</sup>		Јаја <sup>2)</sup>	
	укупно, мил. ℓ	по муженој крави, ℓ	укупно, мил. ℓ	по муженој овци, ℓ	укупно, тона	по стриженој овци, kg	укупно, мил. ком.	по кокошки носиљи, ком.

## РЕПУБЛИКА СРБИЈА

1957	644	1000	85	...	7400	1,59	712	52
1966	959	1228	85	30	6788	1,57	982	78
1970	921	1179	70	30	5451	1,58	1225	82
1975	1516	1315	60	38	5328	1,84	1504	101
1980	1716	1566	53	41	4298	1,83	1756	112
1981	1750	1580	50	42	4244	1,86	1753	115
1982	1824	1664	49	43	3610	1,65	1807	115
1983	1803	1689	48	42	3624	1,64	1873	117
1984	1815	1699	48	41	3733	1,67	1763	115
1985	1847	1729	50	43	3762	1,68	1802	111
1986	1824	1729	50	44	4026	1,80	1832	111
1987	1870	1802	49	43	4043	1,80	1911	112
1988	1827	1742	49	45	4132	1,85	1765	109
1989	1806	1788	49	45	4060	1,90	1830	108
1990	1759	1755	46	45	3991	1,90	1871	109
1991	1636	1764	39	45	3251	1,70	1598	112
1992	1672	1780	37	42	3319	1,70	1551	110
1993	1593	1817	36	43	3217	1,75	1542	107
1994	1714	1780	38	44	3223	1,69	1576	106
1995	1758	1849	37	44	3162	1,67	1734	107
1996	1796	1890	35	42	3164	1,71	1720	107
1997	1867	1935	34	44	3021	1,72	1754	106
1998	1967	2065	32	48	2867	1,76	1745	108
1999 <sup>3)</sup>	1644	2139	21	45	2442	1,79	1466	111
2000 <sup>3)</sup>	1566	2070	19	45	2264	1,73	1374	106

## ЦЕНТРАЛНА СРБИЈА

1998	1300	1922	21	47	2065	1,66	1047	109
1999	1333	1965	19	44	2031	1,63	982	110
2000	1265	1904	18	45	1895	1,58	931	104

## ВОЈВОДИНА

1998	314	3492	2	56	505	3,32	514	112
1999	311	3455	2	54	410	3,54	484	114
2000	302	3268	1	43	369	3,30	443	110

## КОСОВО И МЕТОХИЈА

1998	353	1898	9	51	297	1,30	184	98
1999	...	...	...	...	...	...	...	...
2000	...	...	...	...	...	...	...	...

1) Производња непране вуне.

2) Производња кокошијих јаја.

3) Нису обухваћени подаци за Косово и Метохију.

**8-29. РИБАРСТВО**

	Рибари		Чамци		Улов рибе, тона		Површина рибњака		Производња млађа, тона	
	укупно	стални	укупно	моторни	укупно	шаран	шарански, ха	пастрмски, м <sup>2</sup>	шаран	пастрмка
<b>РЕПУБЛИКА СРБИЈА</b>										
1957 <sup>1)</sup>	2080	1364	1039	41	3584	1501	...	...	407	0
1966	736	587	...	94	6927	3282	4207	60107	261	8
1970	1018	543	1108	251	5272	2617	4471	37933	407	52
1975	880	523	1887	122	7617	3274	7588	56487	7429	156
1980	998	502	2543	339	6878	3578	9785	42872	1522	92
1981	770	604	2753	334	8347	4554	13251	53477	2045	98
1982	1098	646	2970	291	8563	5000	12196	52268	1379	142
1983	1275	907	894	330	8536	4422	12040	51900	1288	162
1984	2344	827	343	70	7866	3994	9257	57017	1307	158
1985	1437	836	1039	75	8798	4848	10671	64250	1297	148
1986	951	772	1001	70	10374	4628	9957	68363	1556	121
1987	925	776	845	74	10004	4963	9627	76648	1760	101
1988	1963	886	764	55	9011	4040	9406	74871	2008	109
1989	1183	848	450	52	8956	4165	12199	96807	2404	188
1990	1389	938	297	61	6690	2877	13206	114229	1431	156
1991	963	664	263	74	6245	2109	11262	115639	1067	186
1992	784	646	245	50	6395	2171	11519	109932	1153	171
1993	699	620	168	42	4947	1968	11324	107679	1217	157
1994	730	529	158	60	5690	2530	10372	135965	1256	249
1995	778	624	154	67	5936	2360	8382	146262	1468	331
1996	1040	851	196	48	6819	2888	8585	143585	1510	256
1997	1025	809	258	68	6996	3335	8800	146933	1769	185
1998 <sup>2)</sup>	978	724	506	175	9346	6407	11459	110550	1556	178
1999 <sup>3)</sup>	873	667	449	170	5225	2802	8293	135558	1365	172
2000 <sup>3)</sup>	929	647	454	204	4663	2503	8093	125956	1691	225
<b>ЦЕНТРАЛНА СРБИЈА</b>										
1998	308	243	164	118	1984	269	1102	66611	318	145
1999	286	239	164	115	1701	354	1134	112551	202	118
2000	344	223	271	141	1344	297	1077	106570	222	139
<b>ВОЈВОДИНА</b>										
1998	637	448	337	57	7244	6127	10217	23007	1233	30
1999	587	428	285	55	3524	2448	7159	23007	1163	54
2000	585	424	183	63	3318	2206	7016	19386	1469	86
<b>КОСОВО И МЕТОХИЈА</b>										
1998 <sup>2)</sup>	33	33	5	-	118	11	140	20932	5	3
1999	...	...	...	...	...	...	...	...	...	...
2000	...	...	...	...	...	...	...	...	...	...

1) Поред рибара укључени и остали радници.

2) Подаци за Косово и Метохију се односе на 1997. годину.

3) Нису обухваћени подаци за Косово и Метохију.

**8-30. ВЕТЕРИНАРСКЕ ОРГАНИЗАЦИЈЕ И РАДНИЦИ<sup>1)</sup>**

	Ветеринарске организације						Ветеринарски радници <sup>2)</sup>			
	спец. ветер. службе		ветер. научни институти	ветер. станице	ветер. амбуланте	приватне ветер. станице	приватне ветер. амбуланте	ветеринари	техничари	болничари
	спец. ветер. институти	центри за вештачко осемењавање								
<b>РЕПУБЛИКА СРБИЈА</b>										
1955	10	81	-	187	179	-	-	704	181	150
1966	15	13	3	458	188	-	-	2124	330	689
1970	11	6	2	437	345	-	-	1816	337	661
1975	10	5	5	152	640	-	-	1501	500	789
1980	14	5	3	129	690	-	-	1562	600	794
1981	13	5	4	140	720	-	-	1901	686	758
1982	13	5	4	132	730	-	-	1655	811	887
1983	14	5	4	131	702	-	-	1645	853	1125
1984	12	5	4	143	568	-	-	1635	1057	1094
1985	12	5	4	145	709	-	-	1547	1170	1002
1986	11	5	4	142	545	-	-	1635	1230	1037
1987	11	5	4	142	552	-	-	1613	1387	852
1988	10	5	4	110	562	-	-	1644	1450	924
1989	11	5	3	116	563	-	-	1615	1566	811
1990	11	5	3	119	569	-	-	1598	1607	819
1991	8	5	6	145	569	-	-	1359	1263	775
1992	11	4	3	141	322	-	-	1242	1317	489
1993	10	4	2	129	53	2	73	1538	1455	400
1994	10	4	2	129	53	3	84	1717	1489	370
1995	10	4	2	130	52	4	146	1250	925	271
1996	10	4	3	133	50	7	179	1550	1358	399
1997	10	5	2	131	52	8	196	1552	1683	266
1998	10	6	2	131	...	10	265	1685	1565	256
1999 <sup>3)</sup>	10	6	2	118	...	11	281	1756	1497	265
2000 <sup>3)</sup>	10	6	2	119	...	20	308	1660	1519	235

**ЦЕНТРАЛНА СРБИЈА**

1998	5	4	1	88	...	4	190	1023	787	223
1999	...	...	...	...	...	...	...	...	...	...
2000	...	...	...	...	...	...	...	...	...	...

**ВОЈВОДИНА**

1998	5	2	1	31	...	6	69	602	700	27
1999	...	...	...	...	...	...	...	...	...	...
2000	...	...	...	...	...	...	...	...	...	...

**КОСОВО И МЕТОХИЈА**

1998	-	-	-	12	...	-	6	60	78	6
1999	...	...	...	...	...	...	...	...	...	...
2000	...	...	...	...	...	...	...	...	...	...

<sup>1)</sup> Подаци су преузети од Министарства пољопривреде, шумарства и водопривреде Републике Србије.

<sup>2)</sup> Без радника Министарства пољопривреде, шумарства и водопривреде Републике Србије и факултета.

<sup>3)</sup> Нису обухваћени подаци за Косово и Метохију.

## 8-31. ВАЖНИЈЕ ПОЉОПРИВРЕДНЕ МАШИНЕ

	Мотокул- тиватори	Трактори					Ком- бајни
		свега	до 18kW	19-26	27-37	преко 37kW	
<b>РЕПУБЛИКА СРБИЈА</b>							
1955	...	6900	...	...	...	...	...
1967	...	26673	1935	8152	11047	5339	...
1975	9004	104850	7334	51814	25727	19975	12641
1979	...	183572	...	...	...	...	...
1981	...	225499	...	...	...	...	...
1987	159509	352648	18807	137912	116625	79304	21936
1989	176982	384263	22002	145894	130976	85391	23126
1991	187636	394745	22938	146848	137357	87602	23398
1993	248500	412984	21528	148001	152922	90533	23753
1995	248214	418658	20370	146091	159596	92601	23909
1997	241402	423122	19786	150114	160123	93099	23698
1999 <sup>1)</sup>	263403	396197	19507	143343	145620	87723	22513
Пољопривредне организације <sup>1)</sup>	193	11070	-	813	1220	9037	3339
Индивидуална газдинства <sup>1)</sup>	263210	385127	19507	142530	144400	78686	19174
<b>ЦЕНТРАЛНА СРБИЈА</b>							
1995	218527	276222	14446	107272	105519	48985	14836
1997	213654	279958	14284	110123	105517	50034	14599
1999	241456	283971	14629	112066	106980	50296	14563
Пољопривредне организаци	137	2295	-	200	324	1771	629
Индивидуална газдинства	241319	281676	14629	111866	106656	48525	13934
<b>ВОЈВОДИНА</b>							
1995	23606	110710	4597	30837	37337	37939	8035
1997	22065	110894	4700	30944	37900	37350	8150
1999	21947	112226	4878	31277	38640	37427	7950
Пољопривредне организације	56	8775	-	613	896	7266	2710
Индивидуална газдинства	21891	103451	4878	30664	37744	30161	5240
<b>КОСОВО И МЕТОХИЈА</b>							
1995	6081	31726	1327	7982	16740	5677	1039
1997	5683	32270	802	9047	16706	5715	949
1999	...	...	...	...	...	...	...
Пољопривредне организације	...	...	...	...	...	...	...
Индивидуална газдинства	...	...	...	...	...	...	...

<sup>1)</sup> Нису обухваћени подаци за Косово и Метохију.

## 8-32. ПОТРОШЊА МИНЕРАЛНИХ ЋУБРИВА

хиљ. тона

	Укупне количине ђубрива <sup>1)</sup>					Активне материје			
	укупно	азотних	фосфорних	калијумових	сложених и мешаних <sup>2)</sup>	укупно	N	P <sub>2</sub> O <sub>5</sub>	K <sub>2</sub> O

## РЕПУБЛИКА СРБИЈА

1960	660	297	264	99	-	156	61	45	50
1966	1296	584	524	188	-	295	116	85	94
1970	932	520	266	147	-	350	163	101	87
1975	1115	426	11	2	677	390	199	105	87
1979	1293	489	78	2	794	487	245	130	112
1980	1263	495	4	2	762	438	238	120	80
1982	1442	517	3	2	920	533	263	142	128
1983	1428	507	3	2	916	532	265	142	125
1984	1456	533	6	3	914	553	277	146	130
1985	1440	512	7	3	918	552	278	147	127
1986	1460	547	6	2	906	564	289	148	127
1987	1410	530	7	3	870	551	283	144	124
1988	1377	543	5	2	827	535	283	136	116
1989	1162	470	8	3	681	457	243	115	99
1990	985	392	6	2	585	390	206	99	85
1991	682	294	3	1	384	258	143	61	54
1992	519	211	2	2	304	205	110	50	45
1993	353	190	0	1	162	137	87	26	24
1994	286	157	0	0	129	108	70	20	18
1995	181	115	0	1	65	62	42	10	10
1996	239	131	0	1	107	88	55	16	17
1997	271	142	0	1	128	101	63	19	19
1998	250	150	0	1	99	91	61	15	16
1999 <sup>3)</sup>	187	119	0	1	67	68	47	10	11
2000 <sup>3)</sup>	217	127	0	1	89	76	51	12	13

## ЦЕНТРАЛНА СРБИЈА

1998	56	30	0	0	26	20	12	4	4
1999	40	21	0	0	19	14	9	2	3
2000	59	29	0	0	30	18	12	3	3

## ВОЈВОДИНА

1998	190	118	0	1	71	70	48	11	12
1999	147	97	0	1	49	54	39	7	8
2000	158	98	0	1	59	58	39	9	10

## КОСОВО И МЕТОХИЈА

1998	4	2	0	0	2	1	1	0	0
1999	...	...	...	...	...	...	...	...	...
2000	...	...	...	...	...	...	...	...	...

1) Види Методолошка објашњења.

2) До 1972. године сложена и мешана ђубрива проценом су распоређена у остала ђубрива (азотна, фосфорна и калијумова).

3) Нису обухваћени подаци за Косово и Метохију.

**8-33. ПОЉОПРИВРЕДНЕ ОРГАНИЗАЦИЈЕ ПРЕМА ВЕЛИЧИНИ ПОСЕДА, 2000.**

	Укупно	Организа- ције без земљи- шта	До 50 ha	51-100	101- 300	301- 500	501- 1000	1001- 2500	2501- 5000	Преко 5000 ha
<b>РЕПУБЛИКА СРБИЈА<sup>1)</sup></b>										
<b>Организације -укупно</b>	<b>1154</b>	<b>446</b>	<b>145</b>	<b>65</b>	<b>122</b>	<b>59</b>	<b>95</b>	<b>126</b>	<b>71</b>	<b>25</b>
Пољопривредна предузећа	579	168	62	33	50	27	52	100	64	23
Земљорадничке задруге	575	278	83	32	72	32	43	26	7	2
<b>Пољопривредна површи- на, ha</b>	<b>796109</b>	-	<b>3411</b>	<b>4824</b>	<b>22196</b>	<b>23558</b>	<b>69799</b>	<b>205922</b>	<b>246942</b>	<b>219457</b>
Пољопривредна предузећа	659759	-	1521	2514	8757	10587	38225	168982	225317	203934
Земљорадничке задруге	136350	-	1890	2310	13439	12971	31574	36940	21625	15523
<b>ЦЕНТРАЛНА СРБИЈА</b>										
<b>Организације-укупно</b>	<b>701</b>	<b>406</b>	<b>112</b>	<b>50</b>	<b>61</b>	<b>20</b>	<b>22</b>	<b>12</b>	<b>13</b>	<b>5</b>
Пољопривредна предузећа	317	168	45	23	31	11	14	10	11	4
Земљорадничке задруге	384	238	67	27	30	9	8	2	2	1
<b>Пољопривредна површи- на, ha</b>	<b>186962</b>	-	<b>2757</b>	<b>3675</b>	<b>10646</b>	<b>7827</b>	<b>15434</b>	<b>19449</b>	<b>43637</b>	<b>83537</b>
Пољопривредна предузећа	148982	-	1172	1718	5545	4351	9509	16379	36886	73422
Земљорадничке задруге	37980	-	1585	1957	5101	3476	5925	3070	6751	10115
<b>ВОЈВОДИНА</b>										
<b>Организације-укупно</b>	<b>453</b>	<b>40</b>	<b>33</b>	<b>15</b>	<b>61</b>	<b>39</b>	<b>73</b>	<b>114</b>	<b>58</b>	<b>20</b>
Пољопривредна предузећа	262	-	17	10	19	16	38	90	53	19
Земљорадничке задруге	191	40	16	5	42	23	35	24	5	1
<b>Пољопривредна површи- на, ha</b>	<b>609147</b>	-	<b>654</b>	<b>1149</b>	<b>11550</b>	<b>15731</b>	<b>54365</b>	<b>186473</b>	<b>203305</b>	<b>135920</b>
Пољопривредна предузећа	510777	-	349	796	3212	6236	28716	152603	188431	130512
Земљорадничке задруге	98370	-	305	353	8338	9495	25649	33870	14874	5408
<b>КОСОВО И МЕТОХИЈА</b>										
<b>Организације-укупно</b>	...	...	...	...	...	...	...	...	...	...
Пољопривредна предузећа	...	...	...	...	...	...	...	...	...	...
Земљорадничке задруге	...	...	...	...	...	...	...	...	...	...
<b>Пољопривредна површи- на, ha</b>	...	...	...	...	...	...	...	...	...	...
Пољопривредна предузећа	...	...	...	...	...	...	...	...	...	...
Земљорадничке задруге	...	...	...	...	...	...	...	...	...	...

1) Нису обухваћени подаци за Косово и Метохију.



### 8-34. ЗАПОСЛЕНИ У ПОЉОПРИВРЕДНИМ ОРГАНИЗАЦИЈАМА - Стање 31.12. -

	Број органи- за- ција	Запо- слени	Стално запо- слени у пољопри- вредној делат- ности	Пољопривредни стручњаци		Вете- ри- нари	Економски стручњаци	
				са фа- култе- том и вишом школом	са сред- њом школом		са фа- култе- том и вишом школом	са сред- њом школом
<b>РЕПУБЛИКА СРБИЈА</b>								
1955	3846	67325	51555	663	2136	243	17	784
1966	998	136342	94540	3213	4936	1281	520	3612
1970	950	106550	73728	3731	5272	1479	609	4436
1975	1323	105315	75226	4240	6170	1613	561	5111
1980	1709	106110	73882	4920	7541	1762	955	6462
1985	1881	124162	85904	6610	10330	2698	1831	8600
1990	1450	124069	86413	6680	11644	3082	2066	8619
1992	1474	111962	77148	6208	10653	2974	1887	7886
1993	1443	108165	74367	6198	10523	2828	1819	7684
1994	1434	106002	72752	6029	10356	2632	1809	7342
1995	1441	101198	69256	5592	9665	2767	1750	7209
1996	1414	93567	64129	5246	9314	2794	1680	6576
1997	1413	89433	60406	5082	8921	2692	1595	6145
1998 <sup>1)</sup>	1397	86290	58734	5026	8669	2713	1489	5909
1999 <sup>2)</sup>	1184	76031	52879	4572	7921	2527	1324	5150
2000 <sup>2)</sup>	1154	73482	51232	4383	7489	2474	1217	4818
Пољопривредна предузећа <sup>2)</sup>	579	57673	42869	3451	5489	2314	856	3184
Земљорадничке задруге <sup>2)</sup>	575	15809	8363	932	2000	160	361	1634
<b>ЦЕНТРАЛНА СРБИЈА</b>								
1998	780	32515	19377	2238	3453	1599	642	2579
1999	733	29517	18122	2147	3277	1590	630	2353
2000	701	28066	17488	2008	3043	1523	500	2185
Пољопривредна предузећа	317	19308	13817	1488	1932	1448	293	1162
Земљорадничке задруге	384	8758	3671	520	1111	75	207	1023
<b>ВОЈВОДИНА</b>								
1998	465	47557	35487	2491	4719	934	691	2771
1999	451	46514	34757	2425	4644	937	694	2797
2000	453	45416	33744	2375	4446	951	717	2633
Пољопривредна предузећа	262	38365	29052	1963	3557	866	563	2022
Земљорадничке задруге	191	7051	4692	412	889	85	154	611
<b>КОСОВО И МЕТОХИЈА</b>								
1998 <sup>1)</sup>	152	6218	3870	297	497	180	156	559
1999	...	...	...	...	...	...	...	...
2000	...	...	...	...	...	...	...	...
Пољопривредна предузећа	...	...	...	...	...	...	...	...
Земљорадничке задруге	...	...	...	...	...	...	...	...

<sup>1)</sup> Подаци за Косово и Метохију се односе на 1997. годину.

<sup>2)</sup> Нису обухваћени подаци за Косово и Метохију.

### 8-35. ПОЉОПРИВРЕДНО ЗЕМЉИШТЕ У ДРУШТВЕНОМ СЕКТОРУ ПОЉОПРИВРЕДЕ<sup>1)</sup>

у ha

	Укупно	Обрадива површина					Пашња- ци	Рибња- ци, трс- тици и баре
		свега	оранице и баште	воћња- ци	вино- гради	ливаве		
<b>РЕПУБЛИКА СРБИЈА</b>								
1955	1017681	511592	462648	6593	6273	36078	495212	10877
1966	1364637	740915	660334	19063	11605	49913	600802	22920
1970	1383176	770929	690684	18565	11286	50394	591094	21153
1975	1419945	815862	731881	18221	10587	55173	576223	27860
1980	1435581	844522	758909	21688	12606	51319	559076	31983
1985	1443686	872769	781947	22108	12883	55831	539015	31902
1990	1464737	902369	810427	18603	12636	60703	530055	32313
1992	1353710	813216	730360	15622	12207	55027	508151	32343
1993	1298344	767989	688813	15025	11764	52337	498364	32041
1994	1277418	751082	672509	14619	11496	52458	493839	32497
1995	1271514	745924	669114	14203	11137	51470	495319	30271
1996	1253766	728796	647934	13597	10699	56566	495177	29793
1997	1242976	719549	639874	12706	10751	56218	493458	29969
1998	1231312	708694	630146	12471	10802	55275	494213	28405
1999 <sup>2)</sup>	1059731	661740	590581	11343	6296	53520	369285	28706
2000 <sup>2)</sup>	1047510	653869	584014	10867	6213	52775	364320	29321
Пољопривредна предузећа <sup>2)</sup>	659759	535159	495517	9232	5550	24860	101715	22885
Земљорадничке задруге <sup>2)</sup>	136350	101721	88497	1635	663	10926	32667	1962

#### ЦЕНТРАЛНА СРБИЈА

1998	404530	112548	71035	6575	2947	31991	289590	2392
1999	405181	109739	68128	6563	2956	32092	293027	2415
2000	400069	107557	66649	6162	2800	31946	289714	2798
Пољопривредна предузећа	148982	78047	59766	5286	2641	10354	69629	1306
Земљорадничке задруге	37980	15884	6883	876	159	7966	22044	52

#### ВОЈВОДИНА

1998	661277	559806	529717	4953	3410	21726	75562	25909
1999	654550	552001	522453	4780	3340	21428	76258	26291
2000	647441	546312	517365	4705	3413	20829	74606	26523
Пољопривредна предузећа	510777	457112	435751	3946	2909	14506	32086	21579
Земљорадничке задруге	98370	85837	81614	759	504	2960	10623	1910

#### КОСОВО И МЕТОХИЈА

1998	165505	36340	29394	943	4445	1558	129061	104
1999	...	...	...	...	...	...	...	...
2000	...	...	...	...	...	...	...	...
Пољопривредна предузећа	...	...	...	...	...	...	...	...
Земљорадничке задруге	...	...	...	...	...	...	...	...

<sup>1)</sup> Обухваћено је земљиште пољопривредних предузећа, земљорадничких задруга и "остало друштвено земљиште".

<sup>2)</sup> Нису обухваћени подаци за Косово и Метохију.

**8-36. ПРОИЗВОДЊА ЖИТА У ПОЉОПРИВРЕДНИМ ОРГАНИЗАЦИЈАМА**

	Пшеница			Јечам			Кукуруз		
	пожета повр- шина, ха	принос		пожета повр- шина, ха	принос		пожета повр- шина, ха	принос	
		укупан, хиљ. тона	по ха, kg		укупан, хиљ. тона	по ха, kg		укупан, хиљ. тона	по ха, kg
<b>РЕПУБЛИКА СРБИЈА</b>									
1955	99943	170,0	1700	35963	70,2	1950	107927	219,8	2040
1966	214863	864,0	4020	55924	161,6	2890	126396	708,0	5600
1970	301999	875,6	2900	19203	50,4	2630	95762	536,1	5600
1975	307797	1317,1	4280	56998	153,0	2690	141108	911,9	6460
1980	261830	1268,3	4840	48883	168,1	3440	149151	1019,5	6840
1985	225996	1163,0	5145	26879	99,3	3693	192281	1193,2	6205
1990	276251	1538,0	5568	24177	100,7	4170	178016	598,1	3360
1992	189743	785,8	4140	30668	87,1	2841	198401	688,6	3471
1993	226511	1003,3	4429	26596	83,1	3123	166870	628,6	3767
1994	221070	976,4	4416	35541	111,3	3130	143924	631,8	4390
1995	209821	861,0	4103	35924	107,6	2995	134099	641,7	4785
1996	137547	452,5	3289	45340	102,6	2263	126832	634,5	5002
1997	181710	767,2	4221	45145	129,2	2861	134097	820,9	6112
1998	177811	793,8	4464	46394	147,4	3178	126616	667,7	5274
1999 <sup>1)</sup>	145978	550,1	3768	37349	112,3	3007	123881	730,4	5896
2000 <sup>1)</sup>	146574	545,4	3721	32798	96,8	2952	118877	376,0	3163
Пољопривредна предузећа <sup>1)</sup>	122233	459,5	3759	28142	84,6	3006	102122	322,4	3157
Земљорадничке задруге <sup>1)</sup>	24341	85,9	3529	4656	12,2	2625	16755	53,6	3201
<b>ЦЕНТРАЛНА СРБИЈА</b>									
1998	16551	75,0	4532	4791	15,2	3175	6776	30,0	4431
1999	12404	46,7	3761	4189	10,6	2529	5429	25,9	4773
2000	14108	49,4	3504	3336	7,3	2202	3818	8,2	2144
Пољопривредна предузећа	12796	45,8	3582	3196	7,1	2234	3449	7,8	2249
Земљорадничке задруге	1312	3,6	2744	140	0,2	1457	369	0,4	1157
<b>ВОЈВОДИНА</b>									
1998	157919	708,0	4483	37100	121,1	3264	119827	637,7	5322
1999	133574	503,4	3768	33160	101,8	3068	118452	704,4	5947
2000	132466	496,0	3744	29462	89,5	3037	115059	367,8	3197
Пољопривредна предузећа	109437	413,7	3780	24946	77,5	3105	98673	314,7	3189
Земљорадничке задруге	23029	82,3	3574	4516	12,0	2661	16386	53,2	3247
<b>КОСОВО И МЕТОХИЈА</b>									
1998	3341	10,7	3215	4503	11,1	2466	13	0,0	1769
1999	...	...	...	...	...	...	...	...	...
2000	...	...	...	...	...	...	...	...	...
Пољопривредна предузећа	...	...	...	...	...	...	...	...	...
Земљорадничке задруге	...	...	...	...	...	...	...	...	...

1) Нису обухваћени подаци за Косово и Метохију.

### 8-37. ПРОИЗВОДЊА ИНДУСТРИЈСКОГ БИЉА У ПОЉОПРИВРЕДНИМ ОРГАНИЗАЦИЈАМА

	Шећерна репа			Сунцокрет			Соја		
	пожета површина, ha	принос		пожета површина, ha	принос		пожета површина, ha	принос	
		укупан, хил. тона	по ha, kg		укупан, хил. тона	по ha, kg		укупан, хил. тона	по ha, kg

#### РЕПУБЛИКА СРБИЈА

1955	9391	171,0	18200	17375	17,3	990	873	0,9	973
1966	35419	1515,2	42780	75680	156,9	2070	332	0,6	1777
1970	26686	1031,2	38640	95383	142,3	1490	409	0,4	1075
1975	45608	1984,8	43520	68131	101,2	1490	8854	19,5	2200
1980	73809	3148,1	42300	89234	166,2	1860	13770	28,3	2055
1985	76619	3319,0	43319	55715	132,9	2385	65411	109,6	1676
1990	72014	2760,7	38336	101848	230,0	2257	47389	72,7	1533
1992	56446	1724,4	30551	98618	181,9	1845	48497	65,3	1348
1993	33331	821,2	24639	91042	180,2	1980	39876	53,9	1353
1994	46128	1508,7	32708	78711	148,0	1882	37172	63,8	1718
1995	41893	1095,9	26160	80631	132,7	1646	39364	81,9	2081
1996	42721	1467,7	34357	90668	160,9	1775	51426	109,2	2125
1997	33213	1205,2	36289	72036	110,3	1531	43660	111,4	2551
1998	32034	1218,2	38028	74798	129,2	1727	54168	107,3	1982
1999 <sup>1)</sup>	33639	1425,5	42376	79592	108,9	1368	66093	183,8	2781
2000 <sup>1)</sup>	26437	663,0	25080	58543	89,0	1521	71633	85,7	1197
Пољопривредна предузећа <sup>1)</sup>	22128	558,0	25216	48365	74,0	1530	59505	69,0	1159
Земљорадничке задруге <sup>1)</sup>	4309	105,1	24382	10178	15,0	1477	12128	16,8	1382

#### ЦЕНТРАЛНА СРБИЈА

1998	1733	55,0	31718	6010	7,4	1226	3016	4,6	1529
1999	1465	50,1	34180	5004	6,3	1254	3228	7,2	2248
2000	1278	22,6	17678	4630	5,0	1089	2420	2,4	1008
Пољопривредна предузећа	1253	22,1	17610	4142	4,6	1114	2349	2,4	1017
Земљорадничке задруге	25	0,5	21080	488	0,4	883	71	0,0	718

#### ВОЈВОДИНА

1998	30301	1163,2	38389	67525	120,7	1788	51152	102,7	2008
1999	32174	1375,4	42749	74588	102,6	1376	62865	176,5	2808
2000	25159	640,5	25456	53913	84,0	1558	69213	83,3	1203
Пољопривредна предузећа	20875	535,9	25673	44223	69,4	1569	57156	66,6	1165
Земљорадничке задруге	4284	104,5	24401	9690	14,6	1507	12057	16,7	1386

#### КОСОВО И МЕТОХИЈА

1998	-	-	-	1263	1,1	885	-	-	-
1999	...	...	...	...	...	...	...	...	...
2000	...	...	...	...	...	...	...	...	...
Пољопривредна предузећа	...	...	...	...	...	...	...	...	...
Земљорадничке задруге	...	...	...	...	...	...	...	...	...

<sup>1)</sup> Нису обухваћени подаци за Косово и Метохију.

### 8-38. ПРОИЗВОДЊА ГРОЖЂА, ЈАБУКА И САДНОГ МАТЕРИЈАЛА У ПОЉОПРИВРЕДНИМ ОРГАНИЗАЦИЈАМА

	Виногради			Јабуре			Производња садног материјала, хиљ. ком.		
	број родних чокота, хиљ. ком.	принос		број родних стабала, хиљ. ком.	принос		лозни калемови	резнице	воћне саднице
		укупан, хиљ. тона	по чокоту, kg		укупан, хиљ. тона	по стаблу, kg			

#### РЕПУБЛИКА СРБИЈА

1955	29549	17,9	0,61	96	2,3	24,4	5466	23543	2353
1966	44208	81,8	1,85	910	9,9	10,9	1117	8076	2251
1970	35941	56,0	1,56	1632	27,7	16,9	4175	7276	1630
1975	30269	61,0	2,01	2346	91,5	39,0	27983	31564	2158
1980	29088	88,0	3,02	4066	116,9	28,8	181	7574	7384
1985	36613	43,8	1,20	5641	94,5	16,8	550	4400	2307
1990	36185	73,9	2,04	4830	106,1	22,0	540	400	1211
1992	34927	65,1	1,87	4465	70,8	15,8	120	1356	1691
1993	35292	62,1	1,76	4174	63,7	15,4	20	290	1118
1994	32758	64,3	1,96	4323	36,6	8,5	-	-	380
1995	32160	48,0	1,49	4366	40,7	9,3	-	-	193
1996	30669	67,8	2,21	4657	68,2	14,7	32	216	1312
1997	29991	73,4	2,45	4841	54,5	11,3	80	250	351
1998	30049	55,5	1,85	5078	47,3	9,3	3	270	372
1999 <sup>1)</sup>	18511	26,5	1,43	4597	50,0	10,9	-	298	468
2000 <sup>1)</sup>	18238	35,2	1,93	4491	65,8	14,7	-	110	458
Пољопривредна предузећа <sup>1)</sup>	16324	30,7	1,88	4197	62,3	14,8	-	110	457
Земљорадничке задруге <sup>1)</sup>	1914	4,5	2,33	295	3,5	11,9	-	-	1

#### ЦЕНТРАЛНА СРБИЈА

1998	8212	12,7	1,54	2224	16,7	7,5	3	270	215
1999	8483	5,9	0,70	1876	18,3	9,8	-	298	326
2000	7699	13,4	1,74	1850	26,4	14,3	-	110	380
Пољопривредна предузећа	7138	12,2	1,71	1750	25,6	14,6	-	110	379
Земљорадничке задруге	561	1,2	2,18	100	0,8	7,7	-	-	1

#### ВОЈВОДИНА

1998	10185	23,4	2,29	2810	30,7	10,9	-	-	156
1999	10028	20,5	2,05	2721	31,7	11,7	-	-	142
2000	10539	21,8	2,07	2642	39,5	14,9	-	-	78
Пољопривредна предузећа	9186	18,6	2,02	2447	36,7	15,0	-	-	78
Земљорадничке задруге	1353	3,2	2,40	195	2,7	14,1	-	-	-

#### КОСОВО И МЕТОХИЈА

1998	11652	19,4	1,67	44	-	-	-	-	-
1999	...	...	...	...	...	...	...	...	...
2000	...	...	...	...	...	...	...	...	...
Пољопривредна предузећа	...	...	...	...	...	...	...	...	...
Земљорадничке задруге	...	...	...	...	...	...	...	...	...

<sup>1)</sup> Нису обухваћени подаци за Косово и Метохију.

### 8-39. БРОЈ СТОКЕ У ПОЉОПРИВРЕДНИМ ОРГАНИЗАЦИЈАМА - Стање 1.01. -

	Говеда		Свиње		Овце		Коњи		Живи- на, хилг, ком.
	укупно	краве и стеоне јунице	укупно	крмаче и су- прас- не на- зимце	укупно	овце за при- плод	укупно	ко- биле и ждреб- не оми- це	

#### РЕПУБЛИКА СРБИЈА

1957	64574	34765	239852	42985	165461	133306	38956	14405	56
1966	242478	84807	531381	50769	66997	45932	7308	2298	450
1970	159787	61166	494266	49670	37642	27062	3410	1033	860
1975	188264	52724	658120	54594	31317	20747	1424	438	1530
1980	170310	44814	706090	57078	39146	27077	1238	354	2852
1985	202589	48327	1060460	80010	63588	40562	1110	390	5310
1990	215827	45691	1044039	106556	82172	54986	1137	448	8636
1992	188419	44944	984352	106321	67384	48266	967	414	7451
1993	203442	45749	987896	107752	65391	44758	1113	450	4447
1994	158407	44125	922609	107552	62098	42508	987	393	3804
1995	157195	42069	906791	103669	57734	38378	848	328	4830
1996	135650	40666	911197	102180	57382	36839	885	319	4356
1997	120084	41181	869059	97481	47200	31562	931	345	3542
1998	99271	38896	772998	89494	40531	27741	728	287	3393
1999	98330	38779	804012	97780	38361	24292	722	301	4307
2000 <sup>1)</sup>	89783	36482	746647	91959	33761	21860	655	263	2234
2001 <sup>1)</sup>	84850	32278	746731	85904	31396	19292	589	244	1651
Пољопривредна предузећа <sup>1)</sup>	75858	31191	669256	77046	28436	17191	563	231	1494
Земљорадничке задруге <sup>1)</sup>	8992	1087	77475	8858	2960	2101	26	13	157

#### ЦЕНТРАЛНА СРБИЈА

1999	52639	16583	165285	20806	15404	10920	62	33	1933
2000	45641	15621	159821	20361	14675	10483	55	32	851
2001	39217	11848	149758	17600	12607	8544	61	32	624
Пољопривредна предузећа	33554	11842	145012	17516	10829	7082	59	30	520
Земљорадничке задруге	5663	6	4746	84	1778	1462	2	2	104

#### ВОЈВОДИНА

1999	44775	21632	623965	74848	21549	12182	652	267	2345
2000	44132	20861	586826	71598	19086	11377	600	231	1382
2001	45633	20430	596973	68304	18789	10748	528	212	1026
Пољопривредна предузећа	42304	19349	524244	59530	17607	10109	504	201	974
Земљорадничке задруге	3329	1081	72729	8774	1182	639	24	11	52

#### КОСОВО И МЕТОХИЈА

1999	916	564	14762	2126	1408	1190	8	1	29
2000	...	...	...	...	...	...	...	...	...
2001	...	...	...	...	...	...	...	...	...
Пољопривредна предузећа	...	...	...	...	...	...	...	...	...
Земљорадничке задруге	...	...	...	...	...	...	...	...	...

<sup>1)</sup> Нису обухваћени подаци за Косово и Метохију.

### 8-40. ПРОДАТА СТОКА И СТОЧНА ПРОИЗВОДЊА У ПОЉОПРИВРЕДНИМ ОРГАНИЗАЦИЈАМА

	Продата стока <sup>1)</sup>								Кравље млеко		Вуна	
	говеда		свиње		овце		живина		укупно мил. ℓ	по крави му-зари, ℓ	укупно тона	по стри-женој овци, kg
	хиљ. грла	тежи-на, тона	хиљ. грла	тежи-на, тона	хиљ. грла	тежи-на, тона	хиљ. ком.	тежи-на, тона				

#### РЕПУБЛИКА СРБИЈА

1957	37	10680	325	22030	134	3730	129	70	60	2206	364	2,5
1966	212	85241	823	81000	111	2860	6454	3230	235	3106	180	3,0
1970	165	59965	875	82150	60	1543	12598	5524	192	3828	108	3,2
1975	186	73820	1141	109860	24	680	18368	7490	184	4012	82	3,0
1980	254	84078	1306	118655	34	994	51677	14983	188	4643	85	2,4
1985	277	97404	1718	165414	41	1334	65140	51944	211	5030	147	2,7
1990	296	109910	1708	160829	63	1891	80629	77406	208	5531	184	2,8
1992	241	92287	1476	136418	50	1488	59026	49762	198	5485	146	2,2
1993	222	83362	1366	123297	44	1420	47419	35377	187	5254	138	2,8
1994	196	75733	1222	107980	44	1505	39362	22235	174	5186	140	2,9
1995	168	65578	1280	113078	38	1189	39198	23320	174	5283	127	2,9
1996	113	44855	1210	106450	39	1268	29133	20069	166	5078	112	2,9
1997	89	30163	1203	100186	32	1066	30908	25055	160	5002	97	2,8
1998	61	24185	1080	93360	26	839	31057	26127	170	5495	87	2,7
1999 <sup>2)</sup>	68	27508	1154	102081	23	800	20306	18115	162	5269	84	3,0
2000 <sup>2)</sup>	66	25839	1123	98236	19	683	13123	12195	145	4905	62	3,0
Пољ. предузећа <sup>2)</sup>	51	20154	994	85404	16	584	12178	11467	141	4888	55	3,1
Зем. задруге <sup>2)</sup>	15	5685	129	12832	3	102	945	728	4	5518	7	2,1

#### ЦЕНТРАЛНА СРБИЈА

1998	43	16411	222	17400	15	474	9601	5995	85	5942	32	2,2
1999	49	18731	253	19833	12	420	5107	4394	80	5558	33	2,5
2000	46	17207	258	18696	10	387	3222	2101	64	4758	21	2,3
Пољ. предузећа	33	12352	248	17711	8	305	2323	1468	64	4759	17	2,5
Зем. задруге	13	4854	10	985	2	82	899	633	0	2000	4	1,7

#### ВОЈВОДИНА

1998	18	7713	840	74885	9	344	21351	19952	84	5138	52	3,4
1999	19	8777	902	82248	11	380	15198	13721	82	5014	52	3,6
2000	20	8633	865	79540	8	296	9902	10094	80	5029	41	3,4
Пољ. предузећа	18	7802	746	67694	8	276	9855	9999	76	5002	39	3,4
Зем. задруге	2	831	119	11846	0	20	47	95	4	5546	2	3,0

#### КОСОВО И МЕТОХИЈА

1998	0	61	18	1075	1	21	104	179	1	3938	2	1,8
1999	...	...	...	...	...	...	...	...	...	...	...	...
2000	...	...	...	...	...	...	...	...	...	...	...	...
Пољ. предузећа	...	...	...	...	...	...	...	...	...	...	...	...
Зем. задруге	...	...	...	...	...	...	...	...	...	...	...	...

<sup>1)</sup> Урачуната и заклана стока, исказана у тежини живе мере.

<sup>2)</sup> Нису обухваћени подаци за Косово и Метохију.

### 8-41. ПОЉОПРИВРЕДНЕ МАШИНЕ И ПОТРОШЊА ЂУБРИВА У ПОЉОПРИВРЕДНИМ ОРГАНИЗАЦИЈАМА

	Пољопривредне машине (стање 31.12.)							Утрошак минералних ђубрива	
	трактори	тракторски расипачи минералних ђубрива	тракторске сејалице за стрна жита	косачице	тракторске приколице	комбајни	камиони	укупно, хиљ. тона	по ха обрадиве површине, кг

#### РЕПУБЛИКА СРБИЈА

1957	10228	2830	2273	3289	...	460	612	281	559
1966	23673	2830	4802	2336	...	8034	1680	681	936
1970	17069	1866	2968	1277	15930	7896	1917	442	787
1975	15623	1827	2961	1000	16646	7776	1765	445	556
1980	15137	2078	2586	954	16207	5948	1761	386	465
1985	17463	2435	2719	942	18154	6114	2203	509	583
1990	17204	2451	2289	819	17200	5644	2506	366	413
1992	15839	2227	2051	787	16111	5052	2126	226	283
1993	15456	2198	1923	769	15801	4934	2016	190	252
1994	14736	2072	1817	778	15318	4727	1963	164	223
1995	13748	1889	1762	748	14272	4415	2143	91	122
1996	12985	1779	1623	688	13231	4147	1877	138	190
1997	12387	1703	1466	630	12522	3882	1748	99	141
1998	12151 <sup>1)</sup>	1655 <sup>1)</sup>	1396 <sup>1)</sup>	616 <sup>1)</sup>	12336 <sup>1)</sup>	3731 <sup>1)</sup>	1735 <sup>1)</sup>	159	230
1999 <sup>2)</sup>	11070	1488	1323	593	11622	3339	1405	79	123
2000 <sup>2)</sup>	10796	1722	1301	625	11527	3177	1394	138	217
Пољопривредна предузећа <sup>2)</sup>	8709	1324	956	479	9443	2447	926	114	213
Земљорадничке задруге <sup>2)</sup>	2087	398	345	146	2084	730	468	24	236

#### ЦЕНТРАЛНА СРБИЈА

1998	2510	397	346	195	1954	693	968	18	182
1999	2295	386	325	182	1844	629	784	11	114
2000	2152	350	316	181	1845	570	791	16	170
Пољопривредна предузећа	1674	229	208	122	1461	396	425	14	179
Земљорадничке задруге	478	121	108	59	384	174	366	2	126

#### ВОЈВОДИНА

1998	9113	1157	995	405	10117	2850	628	139	250
1999	8775	1102	998	411	9778	2710	621	68	124
2000	8644	1372	985	444	9682	2607	603	122	225
Пољопривредна предузећа	7035	1095	748	357	7982	2051	501	100	219
Земљорадничке задруге	1609	277	237	87	1700	556	102	22	256

#### КОСОВО И МЕТОХИЈА

1998	528 <sup>1)</sup>	101 <sup>1)</sup>	55 <sup>1)</sup>	16 <sup>1)</sup>	265 <sup>1)</sup>	188 <sup>1)</sup>	139 <sup>1)</sup>	3	84
1999	...	...	...	...	...	...	...	...	...
2000	...	...	...	...	...	...	...	...	...
Пољопривредна предузећа	...	...	...	...	...	...	...	...	...
Земљорадничке задруге	...	...	...	...	...	...	...	...	...

<sup>1)</sup> Подаци за Косово и Метохију се односе на 1997. годину.

<sup>2)</sup> Нису обухваћени подаци за Косово и Метохију.



**8-42. СНАБДЕВАЊЕ КООПЕРАНАТА РЕПРОДУКЦИОНИМ МАТЕРИЈАЛОМ**

	Семе, тона		Воћне саднице, хиљ. ком.	Лозни калемови и резнице, хиљ. ком.	Минерално ђубриво, хиљ. тона	Средства за заштиту биља, тона	Приплодна стока, грла			Концентрациона сточна храна, хиљ. тона
	пшенице	кукуруза					говеда	свиње	овце	

**РЕПУБЛИКА СРБИЈА**

1957	21045	2271	558	...	186	...	1969	16568	4982	...
1966	68390	11025	595	57	615	4302	31160	35194	19798	189
1970	58570	9070	530	379	490	3609	3512	41288	2068	173
1975	54138	8196	741	1761	670	4432	5592	10391	3945	158
1980	67406	9753	2523	2576	877	4711	14598	19692	22485	318
1981	89663	10704	2208	2150	983	6162	14503	23351	17721	358
1982	119151	10559	2454	1131	1008	6566	16861	24813	23894	338
1983	94508	12371	1973	1269	977	6324	17353	34620	27905	429
1984	71030	12192	1790	675	985	6091	9620	11093	22269	385
1985	81633	13831	1128	11155	932	5470	11049	5948	18427	349
1986	99281	11250	1187	6160	966	5746	10268	7914	24811	324
1987	120245	11140	1859	1555	940	5438	7843	8434	21065	352
1988	97376	10753	2804	1148	930	4828	6494	3809	38255	281
1989	92958	8759	1570	724	750	4260	7551	3236	13116	251
1990	88980	7182	758	152	620	3600	6525	6022	9830	138
1991	46545	6552	402	138	421	3024	3936	2035	1650	201
1992	57689	5935	356	276	292	1682	867	2183	2202	237
1993	83207	3428	291	37	162	998	546	2315	426	123
1994	46159	3117	699	-	123	905	776	2311	791	125
1995	19039	2436	276	-	91	691	883	2195	748	107
1996	30632	2729	146	65	100	790	712	1767	802	70
1997	23549	1889	211	178	104	663	673	1015	103	77
1998	20457	1550	300	93	90	600 <sup>1)</sup>	706	3231	1504	60
1999 <sup>2)</sup>	47276	1395	382	15	74	803	546	1039	711	59
2000 <sup>2)</sup>	21455	1232	606	4	79	551	543	960	1172	36

**ЦЕНТРАЛНА СРБИЈА**

1998	3782	750	300	67	38	352	618	240	1504	26
1999	4212	567	372	9	29	574	511	68	711	25
2000	4676	460	606	3	43	298	499	91	1162	11

**ВОЈВОДИНА**

1998	16631	798	-	26	51	243	88	2991	-	34
1999	43064	828	10	6	45	229	35	971	-	34
2000	16779	772	-	1	36	253	44	869	10	25

**КОСОВО И МЕТОХИЈА**

1998	44	2	-	-	1	5 <sup>1)</sup>	-	-	-	-
1999	...	...	...	...	...	...	...	...	...	...
2000	...	...	...	...	...	...	...	...	...	...

<sup>1)</sup> Подаци за Косово и Метохију се односе на 1997. годину.

<sup>2)</sup> Нису обухваћени подаци за Косово и Метохију.

**8-43. ПОВРШИНА И ПРОИЗВОДЊА ВАЖНИЈИХ УСЕВА У КООПЕРАЦИЈИ**

	Пшеница			Кукуруз			Шећерна репа		
	пожета површина, ha	принос		пожета површина, ha	принос		пожета површина, ha	принос	
		укупан, хиљ. тона	по ha, kg		укупан, хиљ. тона	по ha, kg		укупан, хиљ. тона	по ha, kg
<b>РЕПУБЛИКА СРБИЈА</b>									
1961	181300	391	2160	150920	342	2270	28480	537	18860
1966	296533	868	2930	475802	2168	4550	34756	1164	33480
1970	266136	552	2080	375577	1599	4260	31136	944	30330
1975	151749	454	2990	325995	1742	5340	29471	1057	35880
1980	212693	848	3990	473951	2721	5740	19336	751	38840
1981	262988	931	3542	567680	3079	5424	26935	1131	41990
1982	345123	1258	3644	598545	3756	6276	25841	1027	39730
1983	423751	1497	3532	665208	3820	5742	22890	876	38271
1984	354386	1466	4137	619425	3521	5684	20452	883	43174
1985	288060	1065	3697	596055	2840	4765	27598	1089	39459
1986	284773	1016	3568	624234	4056	6497	38307	1564	40820
1987	324038	1235	3812	577080	2784	4824	49937	1844	36921
1988	316063	1435	4590	555358	2272	4091	23246	751	32297
1989	314174	1215	3869	490889	2191	4464	32511	1541	47408
1990	258642	1150	4446	426589	1299	3045	41341	1556	37638
1991	266294	1220	4583	349734	2324	6645	29205	1260	43143
1992	137736	419	3040	304094	1001	3291	27181	843	31005
1993	205679	736	3578	226313	809	3573	18032	439	24370
1994	208405	650	3120	240571	860	3992	17698	546	30872
1995	181826	649	3569	177370	803	4528	12008	359	29911
1996	73375	203	2761	146296	642	4388	13181	506	38378
1997	97665	381	3905	118420	668	5643	11484	440	38343
1998	87330	340	3893	99542	464	4662	10119	347	34299
1999 <sup>1)</sup>	73678	248	3361	102306	525	5128	7157	298	41672
2000 <sup>1)</sup>	84397	265	3136	88139	278	3153	4769	112	23502
<b>ЦЕНТРАЛНА СРБИЈА</b>									
1998	11795	47	3986	19671	86	4379	1081	32	29623
1999	3104	11	3663	3197	18	5660	10	420	42000
2000	9597	31	3186	7186	17	2346	33	0,0	1394
<b>ВОЈВОДИНА</b>									
1998	75535	293	3878	79871	378	4732	9038	315	34859
1999	70574	236	3347	99109	507	5111	7147	298	41671
2000	74800	234	3129	80953	261	3224	4736	112	23656
<b>КОСОВО И МЕТОХИЈА</b>									
1998	-	-	-	-	-	-	-	-	-
1999	...	...	...	...	...	...	...	...	...
2000	...	...	...	...	...	...	...	...	...

1) Нису обухваћени подаци за Косово и Метохију.

### 8-44. КООПЕРАЦИЈА С ИНДИВИДУАЛНИМ ПОЉОПРИВРЕДНИМ ГАЗДИНСТВИМА У СТОЧАРСТВУ<sup>1)</sup>

	Говеда				Свиње			Овце, укупно	Живина- укупно, хил,ком.
	укупно	товљена телад <sup>2)</sup>	товљена јунад	одрасла говеда	укупно	товљене свиње за месо	товљене свиње за маст		
<b>РЕПУБЛИКА СРБИЈА</b>									
1961	55599	3066	42586	9947	520720	440915	79805	26493	73
1966	159509	6927	146921	5661	790832	742160	48672	68786	812
1970	149681	12889	134307	2485	759796	709908	49888	28107	3582
1975	161104	28375	123473	9256	874794	821900	52894	5894	3346
1979	308435	119897	182195	6343	1319423	1262351	57072	8972	7839
1980	312186	137295	169317	5574	1177611	1113245	64366	3138	10163
1981	295415	136862	155352	3201	1002709	898568	104141	8455	9325
1982	304789	128365	174079	2345	1269850	1221126	48724	6172	11959
1983	305805	127841	176268	1696	1087645	1024801	62844	15662	10588
1984	293931	115880	175883	2168	1350042	1260920	89122	9390	8638
1985	285305	129459	152845	3001	977436	907255	70181	12789	9487
1986	257556	128751	127361	1444	708085	653853	54232	9933	11322
1987	257794	130802	124467	2525	889203	838634	50569	9524	10009
1988	175279	1210	170815	3254	710175	693664	16511	10267	12225
1989	160419	1226	156197	2996	501016	493750	7266	10856	16727
1990	121114	2428	114438	4248	458598	452857	5741	15084	17122
1991	78681	53	76256	2372	380797	374598	6199	4238	13663
1992	73045	200	71359	1486	301838	297390	4448	746	11148
1993	53918	148	52341	1429	262744	261280	1464	616	8977
1994	44143	-	43740	403	193210	192724	486	591	5505
1995	44600	-	44543	57	230231	229361	870	391	5946
1996	30436	-	30182	254	235098	235007	91	75	5998
1997	13310	-	13245	65	135603	134935	668	-	7014
1998	10290	1	10197	92	122888	122883	5	131	6411
1999 <sup>3)</sup>	13191	1	13175	15	117516	117426	90	2	1985
2000 <sup>3)</sup>	9177	-	9169	8	77796	77543	253	-	1188
<b>ЦЕНТРАЛНА СРБИЈА</b>									
1998	9393	1	9324	68	18427	18427	-	-	202
1999	12624	-	12615	9	12203	12203	-	-	329
2000	8796	-	8791	5	5729	5729	-	-	12
<b>ВОЈВОДИНА</b>									
1998	897	-	873	24	104461	104456	5	131	6179
1999	567	1	560	6	105313	105223	90	2	1657
2000	381	-	378	3	72067	71814	253	-	1176
<b>КОСОВО И МЕТОХИЈА</b>									
1998	-	-	-	-	-	-	-	-	30
1999	...	...	...	...	...	...	...	...	...
2000	...	...	...	...	...	...	...	...	...

<sup>1)</sup> Број грла која су индивидуална газдинства испоручила на основу уговора о кооперацији.

<sup>2)</sup> Од 1988 год. приказана су товљена телад само до 150кг.

<sup>3)</sup> Нису обухваћени подаци за Косово и Метохију.

### 8-45. ПРОСЕЧНЕ ГОДИШЊЕ КОЛИЧИНЕ АРТИКАЛА ЛИЧНЕ ПОТРОШЊЕ ИЗ ВЛАСТИТЕ ПРОИЗВОДЊЕ- ПО ЧЛАНУ ДОМАЋИНСТВА kg

	Република Србија							
	укупно		Централна Србија		Војводина		Косово и Мето- хија	
	1999 <sup>1)</sup>	2000	1999 <sup>1)</sup>	2000	1999 <sup>1)</sup>	2000	1999	2000

#### ПОЉОПРИВРЕДНА ДОМАЋИНСТВА

Пшенично брашно и гриз	63,9	68,7	91,5	93,2	17,3	22,8	...	...
Кукурузно брашно	-	83,5	-	35,7	-	173,1	...	...
Готови производи од брашна	-	-	-	-	-	-	...	...
Кромпир	40,3	39,6	40,0	37,5	40,7	43,5	...	...
Пасуљ, грашак и боб	5,1	5,3	5,7	5,9	4,0	4,1	...	...
Остало поврће	61,0	81,8	54,3	80,3	71,9	84,5	...	...
Јабуке	9,5	14,1	12,4	17,9	4,6	7,2	...	...
Остало воће	15,6	29,4	13,5	27,1	19,0	34,0	...	...
Прерађевине од воћа	0,1	-	0,2	-	-	-	...	...
Вино, ℓ	0,7	1,0	1,1	0,8	0,2	1,5	...	...
Ракија, ℓ	7,2	8,7	9,9	10,1	2,6	6,1	...	...
Живинско месо	12,8	17,0	9,2	11,9	18,9	26,5	...	...
Остало свеже месо	21,6	27,3	16,7	22,3	30,2	37,0	...	...
Прерађевине од меса	4,1	5,3	2,6	4,1	6,6	10,2	...	...
Суво месо	3,2	3,4	2,2	2,3	4,8	5,3	...	...
Маст и животињске масноће	9,7	13,6	8,6	13,3	11,5	14,0	...	...
Млеко, ℓ	72,2	199,4	72,9	102,4	54,3	93,8	...	...
Млечни производи	9,4	11,3	11,5	13,8	6,1	6,5	...	...
Јаја, ком.	152,2	216,4	132,0	176,8	186,2	290,6	...	...
Мед	0,1	0,1	0,1	0,2	0,2	0,0	...	...

#### МЕШОВИТА ДОМАЋИНСТВА

Пшенично брашно	38,6	46,2	58,6	67,5	9,2	16,1	...	...
Кукурузно брашно	-	49,6	-	41,1	-	61,4	...	...
Готови производи од брашна	-	-	-	-	-	-	...	...
Кромпир	26,5	30,9	24,1	28,5	30,0	34,3	...	...
Пасуљ, грашак и боб	3,8	4,1	4,4	4,6	2,9	3,5	...	...
Остало поврће	43,7	58,5	39,1	57,3	50,2	60,6	...	...
Јабуке	7,1	9,7	9,2	11,3	4,0	7,6	...	...
Остало воће	12,3	17,4	9,7	19,2	16,1	15,0	...	...
Прерађевине од воћа	-	-	-	-	-	-	...	...
Вино, ℓ	0,8	1,5	1,2	2,0	0,1	0,9	...	...
Ракија, ℓ	4,5	5,4	6,3	6,8	1,9	3,3	...	...
Живинско месо	9,3	14,2	5,9	10,0	14,3	20,1	...	...
Остало свеже месо	17,1	22,5	13,6	21,1	22,5	26,4	...	...
Прерађевине од меса	1,5	4,0	0,9	1,4	4,8	7,7	...	...
Суво месо	2,2	3,0	1,7	2,1	3,0	4,5	...	...
Маст и животињске масти	6,6	9,6	5,5	9,0	8,2	10,7	...	...
Млеко, ℓ	42,4	47,3	49,6	50,7	31,8	42,6	...	...
Млечни производи	5,3	6,9	7,4	8,3	2,2	2,4	...	...
Јаја, ком.	130,0	164,1	113,4	131,5	154,3	209,9	...	...
Мед	0,0	0,1	0,1	0,1	0,0	0,0	...	...

<sup>1)</sup> Процена.

## 9. Шумарство

### Извори и методи прикупљања података

Подаци статистике шумарства се прикупљају редовним извештајима, а заснивају се на постојећој евиденцији извештајних јединица. За државне и приватне шуме извештаје подносе шумарска и остала предузећа која управљају и газдују државним шумама.

Вредносни подаци у табелама о развоју шумарства прикупљени су и обрађени у статистици привредних биланса, чији су резултати и методолошка објашњења детаљније приказани на одговарајућем месту у Годишњаку.

Подаци о лову прикупљају се од ловачких друштава и свих организација које имају своја ловишта и узгајалишта дивљачи.

Подаци о производњи шумских сортимената прикупљају се месечно.

### Обухватност

Подаци о подизању и гајењу шума, искоришћавању шума и лову имају потпун обухват. Штете у шумама, изузимајући оне од пожара, обухватају само државне шуме, а производња шумских сортимената прати сортименте произведене у државним шумама од стране организација које се баве сталном производњом тих сортимената, без обзира на њихову основну делатност.

### Дефиниције

Под *шумом* се подразумева површина већа од 5 ари обрасла шумским дрвећем, било да има економски значај, заштитну функцију или посебну намену.

*Очуване шуме* су шуме релативно доброг стања па им нису потребне нарочите мере неге.

Под негом шума исказани су радови у очуваним шумама у циљу одржавања и побољшавања квалитета дрвета.

Под *мелиорацијом шума* исказани су радови у циљу поправљања или реконструкције деградираних облика шума.

*Сеча дрвећа* у шуми и изван шума обухвата бруто масу посеченог дрвета мереног на пању.

*Техничко дрво* је дрво које је због физичких и хемијских својстава намењено за техничку и индустријску употребу.

*Сеча и израда шумских сортимена* подразумева нето масу посечену за израду сортимената, односно нето масу израђених сортимената.

*Продаја* обухвата целокупну продају произведених сортимената остварену на месту израде и месту отпреме тј. у шуми, на привременим и на главним стовариштима.

Бесправна сеча је свака сеча која се врши без одобрења надлежних власти.

Бесправна паша је паша стоке у шуми без дозволе надлежних органа.

**9-1. ОПШТИ ПРЕГЛЕД РАЗВОЈА ШУМАРСТВА**

	Број запослених <sup>1)</sup>	Индекс производње шумских сортимената (1972=100) <sup>2)</sup>	Друштвени производ (цене 1994), мил. дин.	Народни доходак (цене 1994), мил. дин.	Остварене инвестиције (цене 1994), хил. дин.
<b>РЕПУБЛИКА СРБИЈА</b>					
1955	...	...	...	...	...
1970	8219	94,5	...	...	...
1975	9119	114,0	...	...	...
1980	10210	120,8	...	...	...
1985	11247	142,1	...	...	...
1990	10297	135,5	115,6	100,0	39266
1995	9134	102,7	94,5	81,7	22708
1996	9560	110,8	103,2	89,3	22123
1997	9401	104,2	95,0	83,0	21618
1998	9289 <sup>3)</sup>	96,3	85,0 <sup>3)</sup>	73,0 <sup>3)</sup>	21502 <sup>3)</sup>
1999	8678 <sup>4)</sup>	...	93,0 <sup>4)</sup>	80,0 <sup>4)</sup>	18245 <sup>4)</sup>
2000	...	...	...	...	...
<b>ЦЕНТРАЛНА СРБИЈА</b>					
1998	6476	105,3	56,0	49,0	16008
1999	6774	129,1	69,0	60,0	14485
2000	...	123,2	...	...	...
<b>ВОЈВОДИНА</b>					
1998	1850	109,0	24,0	21,0	4251
1999	1904	105,7	24,0	20,0	3760
2000	...	123,5	...	...	...
<b>КОСОВО И МЕТОХИЈА</b>					
1998	963 <sup>3)</sup>	22,2	4,0 <sup>3)</sup>	4,0 <sup>3)</sup>	1243 <sup>3)</sup>
1999	...	...	...	...	...
2000	...	...	...	...	...

<sup>1)</sup> Извор: Годишњи извештај КГИ-01. Стање 31.12.

<sup>2)</sup> На основу продатих сортимената до 1995.године.

<sup>3)</sup> Процена за Косово и Метохију.

<sup>4)</sup> Нису обухваћени подаци за Косово и Метохију.

## 9-2. ШУМСКИ ФОНД

	Укупно			Шуме у државној својини			Шуме у приватној својини		
	површина, хиљ. ha	дрвна маса, хиљ. m <sup>3</sup>	при- раст, хиљ. m <sup>3</sup>	површина, хиљ. ha	дрвна маса, хиљ. m <sup>3</sup>	при- раст, хиљ. m <sup>3</sup>	површина, хиљ. ha	дрвна маса, хиљ. m <sup>3</sup>	при- раст, хиљ. m <sup>3</sup>
<b>РЕПУБЛИКА СРБИЈА</b>									
1961	2269776	216531	5346	1172915	120894	3080	1096861	95637	2266
1979	2312867	235003	6181	1143334	132797	3484	1169533	102206	2697
Чисте састојине	1502612	151338	3905	731504	83177	2145	771108	68161	1760
Лишћара	1395480	140683	3666	665586	77435	2007	729894	63248	1659
Четинара	107132	10655	239	65918	5742	138	41214	4913	101
Мешовите састо- јине	810255	83665	2276	411830	49620	1339	398425	34045	937
Лишћара	741410	70650	2031	365875	40074	1173	375535	30576	858
Четинара	68845	13015	245	45955	9546	166	22890	3469	79
<b>ЦЕНТРАЛНА СРБИЈА</b>									
1961	1706129	178950	4002	777930	91072	2034	928199	87878	1968
1979	1781135	189865	4720	778983	96418	2354	1002152	93447	2366
Чисте састојине	1177475	125282	3062	528657	64137	1541	648818	61145	1521
Лишћара	1082699	116172	2858	473745	59664	1433	608954	56508	1425
Четинара	94776	9110	204	54912	4473	108	39864	4637	96
Мешовите састо- јине	603660	64583	1658	250326	32281	813	353334	32302	845
Лишћара	552893	54644	1493	222319	25803	727	330574	28841	766
Четинара	50767	9939	165	28007	6478	86	22760	3461	79
<b>ВОЈВОДИНА</b>									
1961	117337	12549	380	114893	12403	376	2444	146	4
1979	102611	14746	508	97978	14335	489	4633	411	19
Чисте састојине	46714	5793	241	44124	5499	227	2590	294	14
Лишћара	44564	5718	239	41988	5424	225	2576	294	14
Четинара	2150	75	2	2136	75	2	14	0	0
Мешовите састо- јине	55897	8953	267	53854	8836	262	2043	117	5
Лишћара	53279	8796	264	51236	8679	259	2043	117	5
Четинара	2618	157	3	2618	157	3	0	0	0
<b>КОСОВО И МЕТОХИЈА</b>									
1961	446310	25032	964	280092	17419	670	166218	7613	294
1979	429121	30392	953	266373	22044	641	162748	8348	312
Чисте састојине	278423	20263	602	158723	13541	377	119700	6722	225
Лишћара	268217	18793	569	149853	12347	349	118364	6446	220
Четинара	10206	1470	33	8870	1194	28	1336	276	5
Мешовите састо- јине	150698	10129	351	107650	8503	264	43048	1626	87
Лишћара	135238	7210	274	92320	5592	187	42918	1618	87
Четинара	15460	2919	77	15330	2911	77	130	8	0

## 9-3. ПОДИЗАЊЕ И ОБНОВА ШУМА

	Укупно	У шумама		Изван шума				Вештачко	
		сецишта	остале површине	крш и голет	живи пек и слатине	еродирано земљиште	пољоприредно и остало земљиште	сетвом	садњом
<b>РЕПУБЛИКА СРБИЈА</b>									
1955	5643	1464	957	2842	266	-	114	...	...
1966	13578	4723	2297	1570	107	1624	3257	669	12909
1970	8535	2803	1067	655	77	2070	1863	130	8405
1975	7300	2219	1313	1326	29	1515	898	57	7243
1980	18929	4492	2022	6909	66	2017	3423	32	18897
1985	15148	3805	1584	6159	37	1895	1668	181	14967
1990	8720	2768	593	2544	11	1019	1785	283	8437
1995	4111	1208	1139	887	86	48	743	204	3907
1998 <sup>1)</sup>	2130	955	211	572	12	59	321	18	2112
1999 <sup>2)</sup>	2420	1541	376	232	-	17	254	139	2281
2000 <sup>2)</sup>	2668	1729	321	282	-	63	273	182	2486
Државне <sup>2)</sup>	2364	1713	307	201	-	28	115	182	2182
Четинари <sup>2)</sup>	774	446	79	191	-	28	30	3	771
Лишћари <sup>2)</sup>	1590	1267	228	10	-	-	85	179	1411
Приватне <sup>2)</sup>	304	16	14	81	-	35	158	-	304
Четинари <sup>2)</sup>	280	13	11	81	-	35	140	-	280
Лишћари <sup>2)</sup>	24	3	3	-	-	-	18	-	24
<b>ЦЕНТРАЛНА СРБИЈА</b>									
2000	1451	736	140	281	-	63	231	61	1390
Државне	1147	720	126	200	-	28	73	61	1086
Четинари	763	446	69	191	-	28	29	3	760
Лишћари	384	274	57	9	-	-	44	58	326
Приватне	304	16	14	81	-	35	158	-	304
Четинари	280	13	11	81	-	35	140	-	280
Лишћари	24	3	3	-	-	-	18	-	24
<b>ВОЈВОДИНА</b>									
2000	1217	993	181	1	-	-	42	121	1096
Државне	1217	993	181	1	-	-	42	121	1096
Четинари	55	-	10	-	-	-	1	-	11
Лишћари	1206	993	171	1	-	-	41	121	1085
Приватне	-	-	-	-	-	-	-	-	-
Четинари	-	-	-	-	-	-	-	-	-
Лишћари	-	-	-	-	-	-	-	-	-
<b>КОСОВО И МЕТОХИЈА</b>									
2000	...	...	...	...	...	...	...	...	...
Државне	...	...	...	...	...	...	...	...	...
Четинари	...	...	...	...	...	...	...	...	...
Лишћари	...	...	...	...	...	...	...	...	...
Приватне	...	...	...	...	...	...	...	...	...
Четинари	...	...	...	...	...	...	...	...	...
Лишћари	...	...	...	...	...	...	...	...	...

1) Подаци за Косово и Метохију се односе на 1997. годину.

2) Нису обухваћени подаци за Косово и Метохију.



**9-4. ВЕШТАЧКО ПОШУМЉАВАЊЕ И ПОПУЊАВАЊЕ**

ha

	Пошумљавање			Попуњавање		
	укупно	државне шуме	приватне шуме	укупно	државне шуме	приватне шуме

**РЕПУБЛИКА СРБИЈА**

1955	5643	4684	959	2403	1923	480
1966	13578	9424	4154	2145	1667	478
1970	8535	4421	4114	1328	1241	87
1975	7300	4055	3245	901	785	116
1980	18929	13636	5293	1031	754	277
1985	15148	10788	4360	2877	2198	679
1990	8720	6310	2410	2920	2426	494
1995	4111	3180	931	1322	1292	30
1997	2578	1944	634	571	510	61
1998 <sup>1)</sup>	2130	1773	357	704	654	50
1999 <sup>2)</sup>	2420	2089	331	589	543	46
2000 <sup>2)</sup>	2668	2364	304	607	588	19
Четинари <sup>2)</sup>	1054	774	280	290	279	11
Смрча и јела <sup>2)</sup>	526	392	134	196	190	6
Црни бор <sup>2)</sup>	489	357	132	89	85	4
Бели бор <sup>2)</sup>	37	24	13	4	3	1
Остали <sup>2)</sup>	2	1	1	1	1	-
Лишњари <sup>2)</sup>	1614	1590	24	317	309	8
Буква <sup>2)</sup>	66	65	1	59	58	1
Храст <sup>2)</sup>	150	150	-	38	36	2
Багрем <sup>2)</sup>	150	146	4	8	8	-
Остали тврди <sup>2)</sup>	119	119	-	30	30	-
Тополе <sup>2)</sup>	1064	1045	19	172	167	5
Остали меки <sup>2)</sup>	65	65	-	10	10	-

**ЦЕНТРАЛНА СРБИЈА**

1998	1205	896	309	250	222	28
1999	1555	1224	331	386	340	46
2000	1451	1147	304	458	439	19

**ВОЈВОДИНА**

1998	757	756	1	312	311	1
1999	865	865	-	203	203	-
2000	1217	1217	-	149	149	-

**КОСОВО И МЕТОХИЈА**

1998 <sup>1)</sup>	168	121	47	142	121	21
1999	...	...	...	...	...	...
2000	...	...	...	...	...	...

1) Подаци за Косово и Метохију се односе на 1997. годину.

2) Нису обухваћени подаци за Косово и Метохију.

## 9-5. ГАЈЕЊЕ ШУМА

	Државне шуме			Шуме у приватној својини			ha
	укупно	нега	мелиора- ција	укупно	нега	мелиора- ција	
<b>РЕПУБЛИКА СРБИЈА</b>							
1961	41005	37345	3660	20104	14790	5314	
1966	59507	56427	3080	25960	21821	4139	
1970	33083	30914	2169	73486	50447	23039	
1975	28029	25875	2154	42490	31721	10769	
1980	30655	25427	5228	61071	48820	12251	
1985	31719	18981	12738	85231	20892	64339	
1990	28888	17655	11233	60031	18337	41694	
1995	27066	19890	7176	44690	7460	37230	
1999 <sup>1)</sup>	30637	15462	15175	12968	4135	8833	
2000 <sup>1)</sup>	34304	22820	11484	18965	6016	12949	
Нега подмлатка <sup>1)</sup>	3947	3827	120	66	66	-	
Чишћење <sup>1)</sup>	2960	2421	539	538	165	373	
Прореди <sup>1)</sup>	21379	14172	7207	17300	5668	11632	
Обогађивање шума <sup>1)</sup>	195	155	40	-	-	-	
Нега земљишта <sup>1)</sup>	1471	1124	347	42	42	-	
Конверзија <sup>1)</sup>	3207	58	3149	966	66	900	
Попуњавање састојина <sup>1)</sup>	1107	1041	66	16	-	16	
Ресурекција <sup>1)</sup>	38	22	16	37	9	28	
<b>ЦЕНТРАЛНА СРБИЈА</b>							
2000	27420	17899	9521	18965	6016	12949	
Нега подмлатка	1661	1541	120	66	66	-	
Чишћење	2027	1756	271	538	165	373	
Прореди	18847	13054	5793	17300	5668	11632	
Обогађивање шума	195	155	40	-	-	-	
Нега земљишта	412	272	140	42	42	-	
Конверзија	3133	58	3075	966	66	900	
Попуњавање састојина	1107	1041	66	16	-	16	
Ресурекција	38	22	16	37	9	28	
<b>ВОЈВОДИНА</b>							
2000	6884	4921	1963	-	-	-	
Нега подмлатка	2286	2286	-	-	-	-	
Чишћење	933	665	268	-	-	-	
Прореди	2532	1118	1414	-	-	-	
Нега земљишта	1059	852	207	-	-	-	
Конверзија	74	-	74	-	-	-	
<b>КОСОВО И МЕТОХИЈА</b>							
2000	...	...	...	...	...	...	
Нега подмлатка	...	...	...	...	...	...	
Чишћење	...	...	...	...	...	...	
Прореди	...	...	...	...	...	...	
Обогађивање шума	...	...	...	...	...	...	
Ресурекција	...	...	...	...	...	...	

<sup>1)</sup> Нису обухваћени подаци за Косово и Метохију.

**9-6. СЕЧА ДРВЕТА У ШУМАМА И ИЗВАН ШУМА**

хиљ. т3

	Укупно					Државне шуме				
	свега	врста сече		тип шуме		укупно	врста сече		тип шуме	
		редовне и ванредне сече	прореде и чишћење	очуване шуме	остале шуме		редовне и ванредне сече	прореде и чишћење	очуване шуме	остале шуме

**РЕПУБЛИКА СРБИЈА**

1966	3100	2307	793	2454	646	1987	1604	383	1888	99
1970	3202	2352	850	2561	641	2157	1720	437	2036	121
1975	3422	2537	885	2722	700	2251	1797	454	2079	172
1980	3729	2705	1024	3061	668	2504	1890	614	2256	248
1985	4209	2852	1357	3160	1049	2787	2019	768	2389	398
1990	3657	2654	1003	2921	736	2489	1982	507	2117	372
1995	2852	1938	914	2045	807	1989	1319	670	1564	425
1997	2608	1804	804	1907	701	1859	1253	606	1504	355
1998 <sup>1)</sup>	2704	1926	778	1941	763	2096	1497	599	1664	432
1999 <sup>2)</sup>	2459	1799	660	1818	641	1860	1454	406	1544	316
2000 <sup>2)</sup>	2947	2099	848	2166	781	2273	1702	571	1836	437

Чисте састојине лишћара <sup>2)</sup>	2000	1465	535	1535	465	1617	1246	371	1357	260
Букове шуме <sup>2)</sup>	1127	825	302	935	192	936	710	226	825	111
Храстове шуме <sup>2)</sup>	203	125	78	76	127	65	53	12	27	38
Осталих лишћара <sup>2)</sup>	670	515	155	524	146	616	483	133	505	111

Чисте састојине четинара <sup>2)</sup>	125	67	58	123	2	80	43	37	79	1
Смрчеве и јелове шуме <sup>2)</sup>	49	33	16	48	-	24	21	3	24	-
Осталих четинара <sup>2)</sup>	76	34	42	75	2	56	22	34	55	1

Мешовите састојине лишћара <sup>2)</sup>	584	345	239	290	294	393	243	150	217	176
Мешовите састојине четинара <sup>2)</sup>	57	53	4	56	1	28	26	2	28	-
Мешовите састојине лишћара и четинара <sup>2)</sup>	181	169	12	162	19	155	144	11	155	-

**ЦЕНТРАЛНА СРБИЈА**

1998	1747	1331	416	1246	501	1258	969	289	1020	238
1999	1844	1314	530	1264	580	1249	973	276	993	256
2000	2211	1508	703	1589	622	1544	1113	431	1260	284

**ВОЈВОДИНА**

1998	704	547	157	569	135	678	522	156	545	133
1999	615	485	130	554	61	611	481	130	551	60
2000	736	591	145	578	158	729	589	140	576	153

**КОСОВО И МЕТОХИЈА**

1998 <sup>1)</sup>	253	48	205	126	127	160	6	154	100	60
1999	...	...	...	...	...	...	...	...	...	...
2000	...	...	...	...	...	...	...	...	...	...

1) Подаци за Косово и Метохију се односе на 1997. годину.

2) Нису обухваћени подаци за Косово и Метохију.

## 9-7. СЕЧЕ ПО ВРСТАМА ДРВЕЋА

хиљ. т3

	Бруто маса, укупно	Лишћара					Четинара			
		свега	храст	буква	ос- тали тврди	то- пола	ос- тали меки	свега	јела и смрча	бор

## РЕПУБЛИКА СРБИЈА

УКУПНО											
1955	1793	1695	411	882	268	-	134	98	88	10	-
1966	3100	2905	628	1327	554	149	247	195	155	36	4
1970	3202	2971	543	1385	542	160	341	230	194	36	9
1975	3422	3150	564	1407	515	303	360	272	226	41	6
1980	3729	3441	638	1639	474	384	306	288	216	61	11
1985	4209	3815	678	1854	601	417	265	394	284	103	7
1990	3657	3327	729	1601	378	441	178	330	235	92	3
1995	2852	2570	608	1144	292	404	122	282	185	92	5
1998 <sup>1)</sup>	2704	2447	495	1208	260	391	93	257	162	92	6
1999 <sup>2)</sup>	2459	2247	404	1075	299	385	84	212	140	69	3
2000 <sup>2)</sup>	2947	2653	476	1323	335	465	54	294	193	100	1
Државне шуме											
1955	872	800	127	518	64	-	91	72	69	3	-
1966	1986	1841	220	938	356	140	186	144	118	25	1
1970	2157	1970	195	1070	345	155	205	187	159	24	3
1975	2251	2044	181	1060	347	291	165	207	185	20	2
1980	2504	2293	196	1292	264	361	180	211	177	32	2
1985	2787	2457	200	1392	291	405	169	330	241	86	3
1990	2489	2219	290	1154	218	433	124	270	203	65	2
1995	1989	1773	331	753	230	362	97	216	140	71	5
1998 <sup>1)</sup>	2096	1890	300	952	202	366	70	206	125	78	3
1999 <sup>2)</sup>	1860	1690	227	805	203	383	72	170	120	47	3
2000 <sup>2)</sup>	2274	2060	271	1028	257	460	44	214	139	74	1

## ЦЕНТРАЛНА СРБИЈА

УКУПНО											
1998	1747	1573	293	1098	107	50	25	174	125	49	-
1999	1844	1643	310	1072	161	68	32	201	140	58	3
2000	2211	1920	340	1320	163	85	12	291	193	97	1

## ВОЈВОДИНА

УКУПНО											
1998	704	663	116	2	141	341	63	41	-	41	-
1999	615	604	94	3	138	317	52	11	-	11	-
2000	736	733	136	3	172	380	42	3	-	3	-

## КОСОВО И МЕТОХИЈА

УКУПНО											
1998 <sup>1)</sup>	253	211	86	108	12	-	5	42	37	2	3
1999	...	...	...	...	...	...	...	...	...	...	...
2000	...	...	...	...	...	...	...	...	...	...	...

1) Подаци за Косово и Метохију се односе на 1997. годину.

2) Нису обухваћени подаци за Косово и Метохију.

### 9-8. СЕЧА И ИЗРАДА ШУМСКИХ СОРТИМЕНАТА - Државне шуме -

хиљ. т3

	1954	1966	1975	1980	1985	1990	1995	1999	2000
<b>РЕПУБЛИКА СРБИЈА</b>	<b>560</b>	<b>1554</b>	<b>1658</b>	<b>1807</b>	<b>2152</b>	<b>1917</b>	<b>1699</b>	<b>1685<sup>1)</sup></b>	<b>1767<sup>1)</sup></b>
Обловина	146	628	724	848	1001	950	717	755 <sup>1)</sup>	814 <sup>1)</sup>
Тесано и цепано дрво	1	11	4	4	4	-	-	-	-
Просторно дрво	413	915	930	955	1147	967	982	930 <sup>1)</sup>	953 <sup>1)</sup>
<b>Централна Србија</b>	<b>327</b>	<b>817</b>	<b>1021</b>	<b>1156</b>	<b>1324</b>	<b>1143</b>	<b>968</b>	<b>1123</b>	<b>1057</b>
Обловина	75	364	503	503	640	624	408	462	455
Тесано и цепано дрво	1	11	4	4	4	-	-	-	-
Просторно дрво	251	442	514	570	680	519	560	661	602
<b>Војводина</b>	<b>190</b>	<b>586</b>	<b>513</b>	<b>504</b>	<b>662</b>	<b>671</b>	<b>584</b>	<b>562</b>	<b>710</b>
Обловина	45	209	164	199	291	286	256	293	359
Тесано и цепано дрво	-	-	-	-	-	-	-	-	-
Просторно дрво	145	377	349	305	371	385	328	269	351
<b>Косово и Метохија</b>	<b>43</b>	<b>150</b>	<b>125</b>	<b>147</b>	<b>166</b>	<b>103</b>	<b>147</b>	...	...
Обловина	26	54	57	67	70	40	53	...	...
Тесано и цепано дрво	-	-	-	-	-	-	-	...	...
Просторно дрво	17	96	68	80	96	63	94	...	...

<sup>1)</sup> Нису обухваћени подаци за Косово и Метохију.

### 9-9. ПРОДАЈА ШУМСКИХ СОРТИМЕНАТА - Државне шуме -

хиљ. т3

	Укупно	Трупци за резање			Рудничко дрво	Прагови	Целулозно дрво	Огревно дрво	Остало дрво
		храста	букве	четинара					

#### РЕПУБЛИКА СРБИЈА

1954	575	10	56	71	26	1	69	302	40
1966	1455	26	246	91	40	2	203	651	196
1970	1819	36	252	101	38	5	311	892	184
1975	2081	31	294	125	30	1	409	917	274
1980	1722	24	335	133	35	-	335	554	306
1985	2036	29	377	128	34	-	351	736	381
1990	1938	33	332	134	24	-	275	668	472
1995	1610	30	201	134	24	-	124	756	341
1999 <sup>2)</sup>	1333	161	259	48	24	-	51	765	25
2000 <sup>2)</sup>	1797	244	284	47	22	-	148	774	278

#### ЦЕНТРАЛНА СРБИЈА

1999	917	29	259	47	9	-	15	533	25
2000	1043	46	282	47	10	-	41	527	90

#### ВОЈВОДИНА

1999	416	132	-	1	15	-	36	232	-
2000	754	198	2	-	12	-	107	247	188

#### КОСОВО И МЕТОХИЈА

1999	...	...	...	...	...	...	...	...	...
2000	...	...	...	...	...	...	...	...	...

<sup>1)</sup> Подаци за Косово и Метохију се односе на 1997.годину.

<sup>2)</sup> Нису обухваћени подаци за Косово и Метохију.

**9-10. ПОСЕЧЕНА ДРВНА МАСА ПО ИЗВРШИОЦИМА СЕЧЕ**

хиљ. т3

	Укупно	Државне шуме					Шуме у приватној својини		
		свега	шумске организа- ције	дрвна индус- трија	остале органи- зације	мало- продаја	свега	власници шума	шумске и остале ор- ганизације

**РЕПУБЛИКА СРБИЈА**

1961	2364	1450	1101	101	127	121	914	906	8
1966	3100	1987	1743	12	59	173	1003	980	23
1970	3202	2154	1820	3	61	270	1048	1036	12
1975	3422	2251	1927	1	112	211	1171	1164	7
1980	3729	2505	2190	5	78	232	1224	1199	25
1985	4209	2787	2502	3	56	226	1422	1403	19
1990	3657	2489	2173	22	73	221	1168	1162	6
1995	2852	1989	1665	23	69	232	863	767	96
2000 <sup>1)</sup>	2947	2274	1560	139	281	294	673	661	12

**ЦЕНТРАЛНА СРБИЈА**

2000	2211	1544	1013	139	151	241	667	655	12
------	------	------	------	-----	-----	-----	-----	-----	----

**ВОЈВОДИНА**

2000	736	730	547	-	130	53	6	6	-
------	-----	-----	-----	---	-----	----	---	---	---

**КОСОВО И МЕТОХИЈА**

2000	...	...	...	...	...	...	...	...	...
------	-----	-----	-----	-----	-----	-----	-----	-----	-----

<sup>1)</sup> Нису обухваћени подаци за Косово и Метохију.

**9-11. ШТЕТЕ У ШУМАМА**

	Бесправна сеча, т <sup>3</sup>	Остала штета од човека, т <sup>3</sup>	Штета од инсеката, т <sup>3</sup>	Штета од елементарних непогода, т <sup>3</sup>	Штета од биљних бо- лести, т <sup>3</sup>	Штета од пожара	
						ha	т <sup>3</sup>

**РЕПУБЛИКА СРБИЈА**

1961	23162	1511	6567	37100	2916	1221	5244
1966	14702	1177	5038	15127	10373	117	789
1970	22672	4298	4315	20816	13188	337	173
1975	16198	2112	6809	36880	6676	183	500
1980	15832	2889	1464	17390	...	992	1395
1985	26704	4155	933	83139	-	4205	6609
1990	42820	6425	3241	7622	4293	1514	69870
1995	25014	1080	9001	5073	5300	173	447
2000 <sup>1)</sup>	11788	4	5966	35684	3900	7944	5881

**ЦЕНТРАЛНА СРБИЈА**

2000	10000	-	5966	35674	3900	7472	5849
------	-------	---	------	-------	------	------	------

**ВОЈВОДИНА**

2000	1788	4	-	10	-	472	32
------	------	---	---	----	---	-----	----

**КОСОВО И МЕТОХИЈА**

2000	...	...	...	...	...	...	...
------	-----	-----	-----	-----	-----	-----	-----

<sup>1)</sup> Нису обухваћени подаци за Косово и Метохију.

**9-12. ШУМСКИ ПУТЕВИ, ПРЕВОЗНА СРЕДСТВА И МЕХАНИЗАЦИЈА**

	Камиони	Трактори	Моторне тестере	Остале машине	Шумски путеви, km		
					тврди		меки
					с подлогом	без подлоге	
<b>РЕПУБЛИКА СРБИЈА</b>							
1961	57	150	206	116	643	254	1903
1966	141	427	1015	427	694	437	2115
1970	166	256	1105	379	1073	317	2445
1975	306	346	1834	414	1583	627	4298
1980	441	550	2460	530	2237	922	5042
1985	404	695	2779	426	3000	869	9178
1990	604	779	3116	345	3472	482	9084
1995	391	553	1626	418	3677	140	7047
2000 <sup>1)</sup>	224	274	1190	360	3528	-	5873

**ЦЕНТРАЛНА СРБИЈА**

2000	195	195	531	219	3043	-	3572
------	-----	-----	-----	-----	------	---	------

**ВОЈВОДИНА**

2000	29	79	659	141	485	-	2301
------	----	----	-----	-----	-----	---	------

**КОСОВО И МЕТОХИЈА**

2000	...	...	...	...	...	...	...
------	-----	-----	-----	-----	-----	-----	-----

<sup>1)</sup> Нису обухваћени подаци за Косово и Метохију.

**9-13. ЛОВ-ОДСТРЕЉЕНА ДИВЉАЧ<sup>1)</sup>**

	Број одстрелјене дивљачи								
	јелен	срна	дивокоза и муфлон	медвед	дивља свиња	зец, хиљ. ком.	јаребица, хиљ. ком.		фазан, хиљ. ком.
							пољска	камењарка	
<b>РЕПУБЛИКА СРБИЈА</b>									
1955	365	264	10	-	80	241	29	2	9
1966	561	2617	39	5	496	398	124	10	80
1970	822	3122	58	10	1182	187	126	4	157
1975	751	2869	34	5	2060	215	230	5	292
1980	1292	6282	53	-	2769	176	113	3	356
1985	999	9397	37	5	2990	177	17	1	353
1990	1471	9634	361	4	4550	144	22	-	307
1995	784	4240	76	2	1365	125	18	-	150
1999 <sup>2)</sup>	828	3152	51	-	2325	80	10	-	82

**ЦЕНТРАЛНА СРБИЈА**

1999	105	803	51	-	943	48	9	-	76
------	-----	-----	----	---	-----	----	---	---	----

**ВОЈВОДИНА**

1999	723	2349	-	-	1382	32	1	-	46
------	-----	------	---	---	------	----	---	---	----

**КОСОВО И МЕТОХИЈА**

1999	...	...	...	...	...	...	...	...	...
------	-----	-----	-----	-----	-----	-----	-----	-----	-----

<sup>1)</sup> Подаци пре 1985.године односе се на ловну годину.

<sup>2)</sup> Нису обухваћени подаци за Косово и Метохију.

**9-14. ПОВРШИНА ЛОВИШТА, ЛОВЦИ И ЛОВНИ ОБЈЕКТИ**

	Површина ловишта, ha		Ловци, број	Фазанерије, број	Зимовници за дивљач, број	Хранилишта за дивљач	
	укупно	под шумом				пернату, број	длакаву, број
<b>РЕПУБЛИКА СРБИЈА</b>							
1961	7235583	1709154	42921	76	150	2753	1587
1966	7054190	1976634	53582	86	596	8524	2749
1970	6940215	1948212	53903	65	316	11341	3321
1975	7340177	2160197	81279	43	175	13815	4479
1978	6764200	2047494	83553	49	300	18466	5347
1979	7026250	2287149	88985	51	154	21963	5825
1980	7308157	2513799	92216	94	410	20542	4824
1981	7328088	2624457	96459	79	618	17226	5092
1982	7808405	2359247	108946	61	353	23131	6516
1983	7713560	2431603	125006	78	161	24815	7337
1984	7452681	2476579	113657	77	325	23983	10005
1985	7435950	2369983	113121	83	107	21775	8099
1986	7635419	2150183	119260	62	122	21642	8912
1987	7709155	2127410	116674	55	68	22019	8945
1988	7401309	1839977	116178	68	188	23161	9311
1989	7194155	1716725	113681	87	157	24222	9356
1990	6883502	1683655	109257	77	106	23476	9684
1991	6927501	1821416	96900	77	91	22824	9151
1992	6794368	1868519	109561	79	208	21727	8920
1993	7245116	1915139	101548	81	192	22182	8785
1995	7221261	1780075	89926	62	157	19192	7931
1997	7318234	1816756	80722	57	161	17965	6418
1999 <sup>1)</sup>	6469219	1453165	74544	51	51	19103	7652
<b>ЦЕНТРАЛНА СРБИЈА</b>							
1995	4263741	1269151	52801	23	123	10802	4105
1997	4359879	1306945	44818	21	117	10085	2740
1999	4408223	1323659	47902	23	18	10874	3771
<b>ВОЈВОДИНА</b>							
1995	2010642	116936	30188	39	34	8229	3719
1997	2011477	115823	28948	36	44	7719	3571
1999	2060996	129506	26642	28	33	8229	3881
<b>КОСОВО И МЕТОХИЈА</b>							
1995	946878	393988	6937	-	-	161	107
1997	946878	393988	6956	-	-	161	107
1999	...	...	...	...	...	...	...

1) Нису обухваћени подаци за Косово и Метохију.



---

## 10. Водопривреда

---

### Извори и методи прикупљања података

Подаци о заштити од штетног дејства вода прикупљени су трогодишњим (до 1994. године-годишњим) извештајима, а подаци о коришћењу вода у пољопривреди годишњим извештајима водопривредних предузећа.

### Обухватност

Подаци о системима за наводњавање прикупљени су од свих предузећа која управљају системима и уређајима за наводњавање. Извештајем о заштити од штетног дејства вода и уређењу водотока обухваћена су сва предузећа која одржавају, искоришћавају, изграђују и реконструишу водопривредне објекте и постројења на одређеном подручју.

Вредносни подаци у табелама о развоју водопривреде прикупљени су и обрађени у статистици привредних биланса, чији су резултати и методолошка објашњења детаљније приказани на одговарајућем месту у Годишњаку.

### Дефиниције

Површина која се у току године наводњава два и више пута, исказана је само једном.

Код одбране од поплава исказане су површине и објекти који се одбрамбеним насипима заштићују од штетног дејства спољних вода.

**10-1. ОПШТИ ПРЕГЛЕД РАЗВОЈА ВОДОПРИВРЕДЕ**

	Број запослених <sup>1)</sup>	Друштвени производ (цене 1994), мил. дин.	Народни доходак (цене 1994), мил. дин.	Остварене инвестиције (цене 1994), хиљ. дин.
<b>РЕПУБЛИКА СРБИЈА</b>				
1996	4630	131,0	112,5	21425
1997	4960	130,3	110,4	26679
1998	4406 <sup>2)</sup>	129,0 <sup>2)</sup>	110,0 <sup>2)</sup>	28553 <sup>2)</sup>
1999	3773 <sup>3)</sup>	121,0 <sup>3)</sup>	110,0 <sup>3)</sup>	26711 <sup>3)</sup>
<b>ЦЕНТРАЛНА СРБИЈА</b>				
1998	1915	22,0	18,0	18355
1999	1808	23,0	19,0	16117
<b>ВОЈВОДИНА</b>				
1998	1892	99,0	92,0	10014
1999	1965	98,0	92,0	10594
<b>КОСОВО И МЕТОХИЈА</b>				
1998	500 <sup>2)</sup>	9,0 <sup>2)</sup>	0,0 <sup>2)</sup>	184 <sup>2)</sup>
1999	...	...	...	...

<sup>1)</sup> Извор: Годишњи извештај КГИ-01. Стање 31.12.

<sup>2)</sup> Процена за Косово и Метохију.

<sup>3)</sup> Нису обухваћени подаци за Косово и Метохију.

**10-2. ВОДОПРИВРЕДНЕ ОРГАНИЗАЦИЈЕ И ЗАПОСЛЕНИ**

	Број ор- ганизаци- ја	Запослени					Пољопр. организа- ције које врше на- водња- вање	
		укупно	са технич- ким фа- култетом	са пољопр. и шума- рским фа- култетом	са ос- талим фа- култе- тима	са вишом и сред- њом шко- лом		са школом за ВК и КВ раднике
<b>РЕПУБЛИКА СРБИЈА</b>								
1966	28	3808	...	...	...	...	896	316
1970	32	5132	130	92	89	884	1410	226
1975	35	4012	84	53	58	751	1258	174
1980	40	4891	77	69	79	848	1761	148
1985	39	4787	112	76	87	1007	1370	130
1990	42	4560	139	80	109	1012	1544	146
1999 <sup>1)</sup>	44	4175	139	92	94	948	1032	166
<b>ЦЕНТРАЛНА СРБИЈА</b>								
1999	22	2532	66	49	51	521	569	35
<b>ВОЈВОДИНА</b>								
1999	22	1643	73	43	43	427	463	131
<b>КОСОВО И МЕТОХИЈА</b>								
1999	...	...	...	...	...	...	...	...

<sup>1)</sup> Нису обухваћени подаци за Косово и Метохију.

## 10-3. УРЕЂАЈИ ЗА ОДВОДЊАВАЊЕ И НАВОДЊАВАЊЕ

	За одводњавање				За наводњавање			Кишни агрегати		
	канални, km	црпне станице			црпни агрегати			канални, km	број	капацитет, m <sup>3</sup> /sec
		број <sup>1)</sup>	капацитет, m <sup>3</sup> /sec	инсталирана снага, kW	број	капацитет, m <sup>3</sup> /sec	инсталирана снага, kW			
<b>РЕПУБЛИКА СРБИЈА</b>										
1966	14119	148	320	25819	215	34	5524	1866	1449	50,10
1970	18492	181	431	34542	278	30	11137	1946	1412	49,82
1974	19005	190	481	37137	355	33	18077	1599	709	29,07
1975	20100	190	495	39851	359	40	18180	1617	737	27,82
1976	20490	190	496	39859	385	43	22401	1695	676	26,38
1977	20248	192	525	42812	418	89	24844	1670	600	24,38
1978	19556	200	498	46321	427	93	26611	1641	597	34,10
1979	21901	212	497	49547	451	65	34470	2281	595	37,96
1980	20742	202	498	48774	503	87	39876	3208	592	30,02
1981	22252	238	644	47532	473	76	35608	2387	643	34,09
1982	22857	203	518	42214	496	66	41443	2420	645	38,72
1983	23418	201	523	45168	483	56	39389	2393	652	42,48
1984	23915	261	535	46645	499	60	41498	2410	769	38,53
1985	24102	274	552	54770	460	117	41320	2635	2376	160,96
1986	24161	398	585	55595	560	124	46307	3028	910	165,26
1987	24062	467	610	48295	588	139	57534	2943	1013	187,98
1988	25535	466	629	50373	645	88	61138	2994	1015	60,86
1989	23131	473	625	47725	607	88	63244	2998	996	51,19
1990	23617	450	601	45217	668	87	64318	3015	842	53,08
1991	22950	414	560	47073	639	94	64714	3399	1032	48,87
1992	24719	452	698	49117	627	90	63099	3238	1072	49,97
1993	23695	428	653	43865	650	105	64115	3364	1751	53,74
1994	...	...	...	...	608	91	62148	3090	1534	50,31
1995	...	...	...	...	656	98	66746	3225	1570	51,32
1996	26972	470	663	46758	661	94	64496	3327	1647	57,49
1997	...	...	...	...	663	103	65526	3276	1582	61,21
1998 <sup>2)</sup>	...	...	...	...	688	107	68511	3112	1587	63,76
1999 <sup>3)</sup>	27202	471	815	52944	614	87	51697	1857	1604	64,39
2000 <sup>3)</sup>	...	...	...	...	612	95	52903	2336	1643	64,35
<b>ЦЕНТРАЛНА СРБИЈА</b>										
1998	...	...	...	...	88	12	4508	936	781	16,14
1999	6552	138	169	14725	104	13	5223	1034	787	16,54
2000	...	...	...	...	109	17	6102	1512	800	16,13
<b>ВОЈВОДИНА</b>										
1998	...	...	...	...	532	72	49789	857	791	46,32
1999	20650	333	646	38219	510	74	46474	823	817	47,84
2000	...	...	...	...	503	78	46801	824	843	48,23
<b>КОСОВО И МЕТОХИЈА</b>										
1998 <sup>2)</sup>	...	...	...	...	68	23	14214	1319	15	1,30
1999	...	...	...	...	...	...	...	...	...	...
2000	...	...	...	...	...	...	...	...	...	...

<sup>1)</sup> За раније године приказан број црпних станица - зграда, а од 1984. године приказује се број црпки стационираних у зградама.

<sup>2)</sup> Процена

<sup>3)</sup> Нису обухваћени подаци за Косово и Метохију.

## 10-4. НАВОДЊАВАЊЕ

у ha

	Начин наводњавања			Оранице и баште	Воћњаци	Виногради	Ливаде
	укупно <sup>1)</sup>	површински	вештачка киша				
<b>РЕПУБЛИКА СРБИЈА</b>							
1966	70673	46616	24057	57657	4720	37	8259
1970	66098	42944	23154	53394	3159	-	9545
1974	61748	40125	21623	46239	5173	28	10308
1975	58633	37249	21384	46250	5036	28	7319
1976	54054	34784	19270	47904	4931	-	1219
1977	66818	43030	23788	52898	5419	-	8501
1978	63036	44236	18800	50810	5469	40	6717
1979	67539	44443	23096	55541	5309	40	6649
1980	59372	45950	13422	47757	4828	40	6747
1981	62914	46465	16449	51245	4720	40	6909
1982	66409	45336	20577	53813	5645	40	6911
1983	69523	44989	23726	58034	4644	325	6520
1984	66823	38138	27843	52600	6316	40	7867
1985	67633	35034	31326	53454	6366	365	7448
1986	50610	17732	31506	35871	6704	40	7995
1987	64929	27273	36661	49752	6773	367	8037
1988	79653	30163	48492	64437	6806	3998	4412
1989	60938	22678	37226	46812	6554	3952	3620
1990	69155	25682	42225	58322	6852	234	3747
1991	67899	30634	35813	55325	6184	168	6222
1992	75915	29885	44511	64138	5598	70	6109
1993	74142	29944	43201	62215	5452	160	6315
1994	65856	31321	33159	56033	5593	506	3724
1995	63560	32595	28485	53426	5882	481	3771
1996	64832	29419	33551	54739	5087	174	4833
1997	53121	24227	27447	42952	5987	181	4001
1998 <sup>2)</sup>	55218	26046	27786	44825	6335	88	3970
1999 <sup>3)</sup>	17791	5048	11937	15092	2537	86	76
2000 <sup>3)</sup>	38459	5163	32118	35104	3028	191	136
<b>ЦЕНТРАЛНА СРБИЈА</b>							
1998	3728	2037	1546	2504	1154	-	70
1999	2913	1578	1173	1830	1007	-	76
2000	8271	1248	6683	7016	1187	62	6
<b>ВОЈВОДИНА</b>							
1998	27990	5029	21720	26221	1681	88	-
1999	14878	3470	10764	13262	1530	86	-
2000	30188	3915	25435	28088	1841	129	130
<b>КОСОВО И МЕТОХИЈА</b>							
1998 <sup>2)</sup>	23500	18980	4520	16100	3500	-	3900
1999	...	...	...	...	...	...	...
2000	...	...	...	...	...	...	...

1) Укључене и површине које се наводњавају системом кап по кап.

2) Процена

3) Нису обухваћени подаци за Косово и Метохију.

## 10-5. ОДБРАНА ОД ПОПЛАВА

	Брањено од поплава					Поплављено од спољних вода				
	насеља, број	инд. об- јекти, број	желез- ничке пруге, km	путеви, km	зем- љиште укупно, хиљ. ha	на- сеља, број	инд. об- јекти, број	желез- ничке пруге, km	путеви, km	зем- љиште укупно, хиљ. ha

## РЕПУБЛИКА СРБИЈА

1966	360	211	847	1476	1067	58	12	149	206	177
1970	448	193	854	3106	1080	74	14	27	165	193
1973	462	282	858	3416	896	27	6	-	11	37
1974	440	339	819	3623	1012	15	5	-	17	19
1975	469	351	925	3900	1037	20	19	2	38	11
1976	468	352	925	3900	979	23	18	5	28	19
1977	473	306	859	3604	1010	24	45	5	15	8
1978	462	320	850	3270	987	13	8	4	8	13
1979	429	312	841	3355	998	40	15	6	36	39
1980	443	308	892	3315	999	37	2	6	94	20
1981	450	318	907	3528	1025	21	15	-	37	24
1982	449	336	904	3287	1033	2	-	-	2	1
1983	438	339	892	3274	1004	-	-	-	-	-
1984	405	396	800	3038	943	4	4	-	12	6
1985	465	449	834	3329	1045	47	16	50	136	25
1986	461	432	814	3259	1054	26	8	-	57	10
1987	453	444	746	3192	937	50	17	52	211	43
1988	464	450	747	3195	969	54	15	56	172	39
1989	473	453	765	3242	1022	60	17	54	188	42
1990	462	413	715	3219	1122	119	26	62	301	43
1991	507	311	680	3431	1259	119	25	62	301	43
1992	490	343	691	3656	1053	84	15	51	245	24
1993	485	351	691	3616	1053	40	11	5	95	10
1996	367	309	860	2400	1186	22	20	116	194	27
1999 <sup>1)</sup>	538	516	1079	3300	1734	127	77	19	194	58

## ЦЕНТРАЛНА СРБИЈА

1993	333	291	443	1858	487	40	6	5	95	10
1996	217	198	594	1621	552	22	20	116	194	27
1999	354	401	788	2491	968	120	75	16	188	49

## ВОЈВОДИНА

1993	127	52	248	1758	488	-	-	-	-	-
1996	150	111	266	779	556	-	-	-	-	-
1999	184	115	291	809	766	7	2	3	6	9

## КОСОВО И МЕТОХИЈА

1993	25	8	-	-	78	-	5	-	-	-
1996	-	-	-	-	78	-	-	-	-	-
1999	...	...	...	...	...	...	...	...	...	...

1) Нису обухваћени подаци за Косово и Метохију.

## 11. Индустија и рударство

---

### Извори и методи прикупљања података

Подаци индустријске статистике су, у stvari, изводи из постојеће евиденције индустријских предузећа. Те податке статистика прикупља путем месечних и годишњих извештаја.

Вредносни подаци у табелама о развоју индустрије прикупљени су и обрађени у статистици привредних биланса, чији су резултати и методолошка објашњења детаљније приказани на одговарајућем месту у Годишњаку.

Подаци о производњи у природном изразу и о утрошку електроенергије и горива, прикупљени су путем месечних извештаја индустријских предузећа. На основу месечних извештаја обрачунавају се индекси производње, запослених и продуктивности рада.

### Обухватност

У овом Годишњаку подаци су дати према Јединственој класификацији делатности објављеној у "Сл. листу СФРЈ", број 34/76, а која се примењује од јануара 1977. године.

Због разлике у методологији и обухватности и неких разлика у разврставању предузећа, подаци о броју запослених, друштвеном производу и инвестицијама, који су прикупљени Комплексним годишњим извештајем, нису идентични с подацима из поглавља о запослености, народном дохотку и финансирању инвестиција.

Подаци годишњих извештаја индустрије, који садрже претежно природне показатеље, не садрже податке за сва предузећа која су номенклатуром делатности сврстана у индустрију (издавачка предузећа, предузећа за рударска и геолошка истраживања). Због тих и неких других мањих разлика, подаци о броју предузећа не подударају се са бројем предузећа који је утврђен на основу Комплексног годишњег извештаја.

Јединице посматрања су предузећа која су према Јединственој класификацији делатности и адресару РОЈ-а сврстана у индустрију и рударство као и њихове радне заједнице и јединице у саставу неиндустријских предузећа која се баве индустријском производњом, а нису конституисане као посебна предузећа.

До 1962. године месечни извештај нису подносиле све индустријске организације. У 1962. години обухватност је употпуњена. Од те године месечни извештај подносе све произвођачке индустријске организације и већи индустријски погони неиндустријских организација.

Подацима није обухваћена: војна производња и производња кућне радиности. Због овога, извесан број података не приказује целокупну производњу у земљи.

### Дефиниције

Индустријско предузеће је она организација у привреди чија је претежна делатност индустријска производња. Она се сврстава у целини у једну индустријску грану према претежној делатности и у случајевима када обавља више делатности.

Индустријски производи су дефинисани као укупна готова производња производа наведених у номенклатури (методолошки материјал објављен у "Сл. листу СРЈ" бр. 6, од 26.12. 1990.). Ова номенклатура је трајан основ за приказивање индустријске производње.

Индекс физичког обима индустријске производње формиран је на бази производње тзв. "чисте гране" сврставањем производа у одговарајуће гране без обзира на претежну делатност предузећа у коме су произведени. За обрачун индекса коришћени су: а) месечна и годишња готова производња, изражена у природним величинама по номенклатури производа за месечне извештаје индустрије;

б) пондерациони фактори, формиран на основу зарада (плата) и амортизације, за све индексе обрачунате закључно са 1969. годином и пондерационим факторима формираним на основу друштвеног производа за индексе обрачунате после 1969., односно почев од 1970. године. Пондерациони систем за обрачун индекса систематски се коригује сваке године. Примена коригованих

мерила касни годину дана, тако да се индекс у текућој години обрачунава мерилима из претпрошле године. Због разлике у пондерима, индекс физичког обима индустријске производње не показује исту динамику као обрачун друштвеног производа и народног дохотка у сталним ценама.

Индекси физичког обима, друштвеног производа и цена нису у потпуности међусобно упоредиви, јер имају неједнак обухват појединих елемената вредности производње. При упоређивању ових индекса, треба тражити само опште слагање приказаних тенденција, а никако егзактно међусобно подударане њихових резултата.

Примена Јединствене класификације делатности у овом Годишњаку, спроведена је код индекса производње за све објављене године, а код броја запослених и продуктивности рада од 1976. године. У овом Годишњаку нису објављене неке табеле и подаци који се попуњавају на основу променљивог дела Годишњег извештаја индустрије (ИНД-21).

## 11-1. ОПШТИ ПРЕГЛЕД РАЗВОЈА ИНДУСТРИЈЕ

	Број запослених, <sup>2)</sup> хиљ.	Индекс производње <sup>1)</sup> (1972=100)				Индекс продуктивности рада (1972=100)	Друштвени производ (цене 1994), мил. дин.	Остварене инвестиције (цене 1994), хиљ. дин.	Потрошња енергије по раднику, MWh <sup>3)</sup>
		укупно	средства рада	материјал за репродукцију	потрошна роба				
<b>РЕПУБЛИКА СРБИЈА</b>									
1939	...	8	2	9	7	...	...	...	...
1960	...	39	68	34	33	54	...	...	...
1966	...	69	70	61	66	75	...	...	5,4
1970	561,2	88	83	81	81	89	...	...	7,5
1975	682,5	136	155	123	121	113	...	...	8,9
1980	819,1	193	251	169	171	138	...	...	...
1985	966,1	225	280	200	199	140	...	...	14,3
1995	838,8	89	38	83	101	65	7821,1	676684	13,4
1997	809,5	103	40	110	107	80	9143,0	621936	13,9
1998	785,4 <sup>4)</sup>	107	40	112	114	85	9521,0 <sup>4)</sup>	611165 <sup>4)</sup>	14,9
1999	707,2 <sup>5)</sup>	...	...	...	...	...	6741,0 <sup>5)</sup>	453099 <sup>5)</sup>	...
2000	...	...	...	...	...	...	...	...	...
<b>ЦЕНТРАЛНА СРБИЈА</b>									
1939	...	8	...	...	...	...	...	...	...
1960	...	39	56	35	31	56	...	...	...
1966	...	70	73	60	62	75	...	...	4,4
1970	385,3	92	87	80	95	89	...	...	7,1
1975	457,4	143	146	127	120	115	...	...	8,2
1980	552,7	207	257	175	169	150	...	...	11,1
1985	653,6	221	274	205	203	151	...	...	13,9
1995	589,3	97	35	88	106	69	4972,2	545284	14,3
1997	569,1	108	38	104	110	81	5529,0	503327	13,6
1998	553,2	113	39	108	116	87	5783,0	495665	14,9
1999	535,7	86	26	79	94	69	4366,0	376471	12,9
2000	...	96	34	90	100	81	...	...	14,4
<b>ВОЈВОДИНА</b>									
1952	...	14	8	15	14	38	...	...	...
1960	...	39	40	34	41	49	...	...	...
1966	...	72	68	62	74	74	...	...	5,6
1970	141,9	86	75	86	81	91	...	...	7,7
1975	177,0	131	169	116	127	112	...	...	8,2
1980	208,3	187	191	193	145	138	...	...	12,3
1985	233,5	216	242	234	152	143	...	...	12,1
1995	192,2	84	38	90	74	70	2474,1	126380	9,7
1997	184,5	107	38	157	80	94	3159,0	114233	12,0
1998	179,6	112	39	157	90	101	3307,0	111181	13,0
1999	171,5	81	29	91	83	76	2375,0	76628	9,9
2000	...	89	30	112	82	87	...	...	11,8

1) Примењена ЈКД за све године.

2) Извор: годишњи извештај КГИ-01. Стање 31.12.

3) Податак из месечног извештаја индустрије.

4) Процена за Косово и Метохију.

5) Нису обухваћени подаци за Косово и Метохију.



## 11-1. ОПШТИ ПРЕГЛЕД РАЗВОЈА ИНДУСТРИЈЕ (наставак)

	Број запослених, <sup>2)</sup> хилъ.	Индекс производње <sup>1)</sup> (1972=100)				Индекс продуктивности рада (1972=100)	Друштвени производ (цене 1994), мил. дин.	Остварене инвестиције (цене 1994), хилъ. дин.	Потрошња електроенергије по раднику, MWh <sup>3)</sup>
		укупно	средства рада	материјал за репродукцију	потрошна роба				
1952	...	14	... <sup>4)</sup>	18	3	48	...	...	...
1960	...	21	3	27	10	46	...	...	...
1966	...	56	21	58	57	74	...	...	4,8
1970	34,0	75	56	79	66	86	...	...	18,4
1975	48,1	128	182	122	111	102	...	...	20,0
1980	58,2	154	383	139	147	103	...	...	19,6
1985	79,0	203	485	183	190	108	...	...	22,9
1995	57,2	76	138	56	94	59	374,8	5020	16,2
1997	55,9	92	118	73	98	73	455,0	4376	22,7
1998	52,6 <sup>5)</sup>	86	167	68	93	71	430,0 <sup>5)</sup>	4319 <sup>5)</sup>	21,7
1999	...	...	...	...	...	...	...	...	...
2000	...	...	...	...	...	...	...	...	...

## КОСОВО И МЕТОХИЈА

<sup>1)</sup> Примењена ЈКД за све године.

<sup>2)</sup> Извор: годишњи извештај КГИ-01. Стање 31.12.

<sup>3)</sup> Податак из месечног извештаја индустрије.

<sup>4)</sup> Праћење производње средстава рада на територији Косова и Метохије почиње 1958. године.

<sup>5)</sup> Процена за Косово и Метохију.

11-2. ИНДЕКСИ УКУПНЕ ИНДУСТРИЈСКЕ ПРОИЗВОДЊЕ<sup>1)</sup>

## Република Србија

1939	1946	1955	1960	1966	1970	1975	1980	1985	1990	1995	1997	1998
<b>100</b>	81	223	465	814	1030	1596	2260	2640	2471	1044	1206	1254
124	<b>100</b>	345	759	1351	1709	2648	3749	4379	4098	1730	1998	2078
45	36	<b>100</b>	220	392	496	768	1088	1271	1190	503	581	604
22	16	46	<b>100</b>	178	225	349	494	577	630	266	307	319
12	9	26	56	<b>100</b>	127	196	278	324	304	128	147	153
10	7	20	44	79	<b>100</b>	155	219	256	239	101	117	122
6	5	13	29	51	64	<b>100</b>	142	165	154	65	75	78
4	3	9	20	36	46	71	<b>100</b>	117	109	46	53	55
3	2	8	18	30	39	60	85	<b>100</b>	94	38	44	46
4	2	9	16	34	42	64	91	106	<b>100</b>	42	48	50
10	5	21	37	80	99	151	214	251	235	<b>100</b>	115	120
8	4	18	32	69	85	131	185	217	204	86	<b>100</b>	104
8	5	17	31	66	82	126	178	209	196	83	96	<b>100</b>

<sup>1)</sup> Подаци се читају само хоризонтално.

### 11-3. НЕКИ ПОКАЗАТЕЉИ РАДА ИНДУСТРИЈСКИХ ОРГАНИЗАЦИЈА, 1999.<sup>1)</sup>

	Коефицијент смена		Часови рада мотора	Снага погонских машина и мотора по раднику, kW			Потрошња електроенергије по раднику, MWh	Број радника у производ. на 1 администр. и техн. лице
	радника	мотора		у првој смени	у другој смени	у трећој смени		
<b>РЕПУБЛИКА СРБИЈА -УКУПНО<sup>2)</sup></b>	<b>1,28</b>	<b>1,84</b>	<b>1135</b>	<b>13,3</b>	<b>41,9</b>	<b>120,3</b>	<b>16,7</b>	<b>2,8</b>
Електропривреда	1,31	2,59	2236	71,6	367,8	545,0	201,3	1,9
Производња угља	2,04	2,32	1371	47,4	63,8	67,7	28,5	2,2
Производња нафте и гаса	1,71	2,14	629	20,8	32,5	44,2	7,2	3,0
Производња деривата нафте	1,50	1,33	615	17,7	46,8	80,6	14,2	1,7
Црна металургија	1,46	2,55	278	172,8	628,9	841,0	30,1	3,9
Произв. руда обојених метала	1,45	2,51	2023	53,4	150,9	280,3	69,0	2,6
Производња обојених метала	1,41	2,44	2306	21,4	68,7	161,8	46,5	4,3
Прерада обојених метала	1,37	1,88	652	18,7	44,6	69,2	16,6	3,3
Производња неметала	1,47	1,33	840	14,7	23,5	42,8	9,6	3,2
Прерада неметала	1,27	1,71	533	10,5	32,9	52,6	7,2	4,3
Металопрерађивачка дел.	1,18	1,15	588	8,1	18,1	28,6	8,2	2,5
Машиноградња	1,19	0,88	350	5,8	8,3	22,0	3,2	1,8
Произв. саобр. средстава	1,10	0,65	354	5,5	9,7	16,6	4,1	1,8
Бродоградња	1,03	1,16	514	6,2	60,1	601,6	4,3	2,4
Произв. ел. машина и апарата	1,11	0,95	684	4,9	19,1	36,2	5,5	2,1
Произв. хемијских производа	1,41	1,79	1047	29,4	88,7	114,2	27,4	2,6
Прерада хемијских производа	1,29	1,50	944	8,7	18,0	29,2	13,6	1,9
Произв. камена, шљунка и песка	1,38	1,56	888	20,4	34,4	57,4	8,3	3,8
Произв. грађ. материјала	1,38	2,18	1420	21,0	53,7	149,9	21,5	3,5
Произв. резане грађе и плоча	1,32	1,71	603	15,7	35,1	65,3	7,6	6,3
Произв. финалних производа од дрвета	1,13	1,30	868	6,6	19,0	36,8	5,6	3,1
Произв. и прерада папира	1,53	1,71	1221	19,8	42,8	60,9	21,0	2,5
Произв. предива и тканина	1,49	1,39	928	6,0	11,3	25,0	5,3	5,2
Произв. готових текстилних производа	1,29	1,25	863	1,9	3,5	15,6	1,6	5,2
Производња коже и крзна	1,06	0,89	670	7,3	22,9	31,6	4,8	4,2
Произв. кожне обуће и галант.	1,14	1,02	541	1,6	2,5	46,2	1,1	4,0
Прерада каучука	1,52	1,82	720	14,5	24,1	54,9	9,1	2,1
Произв. прехран. производа	1,33	1,55	1181	9,1	23,4	50,8	13,3	3,3
Производња пића	1,35	1,62	1945	9,3	17,4	34,7	16,9	2,9
Производња сточне хране	1,08	1,02	744	12,0	22,8	48,2	10,6	2,3
Произв. и прерада дувана	1,40	1,63	1203	5,2	9,5	12,5	4,9	3,1
Графичка делатност	1,24	1,25	894	3,8	8,1	10,5	4,7	2,8
Рециклажа сировина	1,04	1,00	642	6,2	14,6	11,1	5,2	3,0
Произв. разновр. производа	1,15	1,27	761	4,9	13,7	26,8	5,3	2,7
<b>Централна Србија</b>	<b>1,29</b>	<b>1,87</b>	<b>1172</b>	<b>13,7</b>	<b>42,8</b>	<b>133,4</b>	<b>17,7</b>	<b>2,8</b>
<b>Војводина</b>	<b>1,27</b>	<b>1,75</b>	<b>1015</b>	<b>12,1</b>	<b>38,9</b>	<b>89,4</b>	<b>13,6</b>	<b>2,8</b>
<b>Косово и Метохија</b>	...	...	...	...	...	...	...	...

<sup>1)</sup> Обухваћена сва предузећа индустрије као и сви индустријски погони неиндустријских организација (пољопривреде, шумарства, грађевинарства и др.). Подаци су узети из Годишњег извештаја индустрије (ИНД-21).

<sup>2)</sup> Нису обухваћени подаци за Косово и Метохију.

**11-4. ЛАНЧАНИ ИНДЕКСИ ИНДУСТРИЈСКЕ ПРОИЗВОДЊЕ**

Претходна година = 100

	Република Србија						
	1975	1980	1985	1990	1995	1999 <sup>1)</sup>	2000 <sup>1)</sup>
<b>УКУПНО</b>	<b>106</b>	<b>105</b>	<b>103</b>	<b>88</b>	<b>104</b>	<b>76</b>	<b>111</b>
Средства рада	119	106	105	76	95	69	124
Репродукциони материјал	105	105	103	89	105	70	117
Потрошна роба	103	104	102	93	104	85	104
Електропривреда	103	116	107	97	107	94	102
Производња угља	209	91	108	-	106	86	108
Прерада угља	209	91	108	-	-	-	-
Производња нафте и земног гаса	104	93	100	96	103	85	111
Производња деривата нафте	108	118	103	98	107	44	106
Производња руде гвожђа	140	91	76	230	59	41	0
Црна металургија	144	109	104	85	198	18	343
Производња руда обојених метала	102	100	98	95	120	72	80
Производња обојених метала	96	96	110	104	112	54	93
Прерада обојених метала	123	107	103	86	97	67	147
Производња неметалних минерала	102	94	118	52	98	65	129
Прерада неметалних минерала	108	104	115	82	105	70	121
Металопрерађивачка делатност	109	106	101	86	100	71	126
Машиноградња	120	105	109	76	98	69	119
Производња саобраћајних средстава	120	99	98	83	98	60	137
Бродоградња	104	114	128	73	22	60	106
Производња електричних машина и апарата	107	101	107	78	109	76	104
Производња базних хемијских производа	98	115	98	88	99	36	127
Прерада хемијских производа	111	118	100	93	114	36	103
Производња камена, шљунка и песка	116	102	100	88	114	67	139
Производња грађевинског материјала	105	103	91	90	107	71	137
Производња резане грађе и плоча	95	102	102	84	107	71	133
Производња финалних производа од дрвета	100	99	100	83	102	77	120
Производња и прерада папира	94	109	102	82	110	78	128
Производња текстилних предива и тканина	100	111	102	87	91	78	112
Производња готових текстилних производа	104	106	110	87	83	65	122
Производња коже и крзна	109	105	108	79	97	88	99
Производња кожне обуће и галантерије	105	113	103	89	74	56	111
Прерада каучука	113	105	112	85	99	76	122
Производња прехранбених производа	102	99	97	97	110	96	99
Производња пића	95	105	89	114	104	96	105
Производња сточне хране	78	99	85	100	106	84	89
Производња и прерада дувана	101	99	103	107	93	95	117
Графичка делатност	100	107	104	96	104	65	91
Рециклажа сировина	-	-	-	78	99	42	127
Производња разноврсних производа	111	105	120	91	53	85	108
<b>Централна Србија</b>	<b>107</b>	<b>106</b>	<b>103</b>	<b>89</b>	<b>102</b>	<b>76</b>	<b>112</b>
<b>Војводина</b>	<b>105</b>	<b>105</b>	<b>100</b>	<b>90</b>	<b>106</b>	<b>72</b>	<b>110</b>
<b>Косово и Метохија</b>	<b>110</b>	<b>100</b>	<b>116</b>	<b>72</b>	<b>112</b>	...	...

1) Нису обухваћени подаци за Косово и Метохију.

**11-4. ЛАНЧАНИ ИНДЕКСИ ИНДУСТРИЈСКЕ ПРОИЗВОДЊЕ (наставак)**

Претходна година = 100

	Централна Србија			Војводина			Косово и Метохија		
	1995	1999	2000	1995	1999	2000	1995	1999	2000
<b>УКУПНО</b>	<b>102</b>	<b>76</b>	<b>112</b>	<b>106</b>	<b>72</b>	<b>110</b>	<b>112</b>	...	...
Средства рада	95	66	132	92	74	103	111	...	...
Репродукциони материјал	104	73	114	106	57	123	117	...	...
Потрошна роба	102	81	107	103	92	99	103	...	...
Електропривреда	107	93	102	40	181	84	107	...	...
Производња угља	105	86	108	108	-	-	108	...	...
Прерада угља	-	-	-	-	-	-	-	...	...
Производња нафте и земног гаса	153	71	116	102	85	111	-	...	...
Производња деривата нафте	126	69	87	106	41	109	-	...	...
Производња руде гвожђа	59	41	0	-	-	-	-	...	...
Црна металургија	211	17	354	117	63	133	196	...	...
Производња руда обојених метала	106	72	80	-	-	-	398	...	...
Производња обојених метала	109	54	93	149	123	217	281	...	...
Прерада обојених метала	127	67	149	98	72	115	113	...	...
Производња неметалних минерала	95	64	135	137	67	116	81	...	...
Прерада неметалних минерала	104	65	116	107	82	132	275	...	...
Металопрерађивачка делатност	93	71	127	118	71	123	113	...	...
Машиноградња	98	68	125	95	71	108	121	...	...
Производња саобраћајних средстава	98	58	136	92	76	141	155	...	...
Бродоградња	13	125	143	45	34	62	-	...	...
Производња електричних машина и апарата	104	74	106	119	80	101	148	...	...
Производња базних хемијских производа	114	48	135	89	33	125	96	...	...
Прерада хемијских производа	120	68	105	107	85	101	103	...	...
Производња камена, шљунка и песка	113	68	136	124	54	174	109	...	...
Производња грађевинског материјала	96	80	136	119	61	139	121	...	...
Производња резане грађе и плоча	103	67	129	118	87	143	117	...	...
Производња финалних производа од дрвета	102	77	122	103	76	112	103	...	...
Производња и прерада папира	103	81	119	129	71	153	87	...	...
Производња текстилних предива и тканина	80	81	101	146	70	147	89	...	...
Производња готових текстилних производа	82	61	124	86	74	117	84	...	...
Производња коже и крзна	94	66	86	105	102	104	-	...	...
Производња кожне обуће и галантерије	71	53	103	81	59	121	32	...	...
Прерада каучука	94	77	122	93	71	121	140	...	...
Производња прехрамбених производа	113	92	101	107	99	97	100	...	...
Производња пића	104	92	104	103	103	107	110	...	...
Производња сточне хране	110	71	94	103	90	87	135	...	...
Производња и прерада дувана	92	92	117	130	137	113	72	...	...
Графичка делатност	104	63	87	105	74	107	84	...	...
Рециклажа сировина	105	40	130	66	70	94	-	...	...
Производња разноврсних производа	38	85	99	101	85	130	122	...	...

## 11-5. ИНДЕКСИ ИНДУСТРИЈСКЕ ПРОИЗВОДЊЕ

1999 = 100

	Република Србија								
	1966	1970	1975	1980	1985	1989	1990	1995	2000 <sup>1)</sup>
<b>УКУПНО</b>	<b>54</b>	<b>73</b>	<b>104</b>	<b>148</b>	<b>175</b>	<b>186</b>	<b>163</b>	<b>112</b>	<b>111</b>
Средства рада	122	147	272	445	500	473	358	135	124
Репродукциони материјал	45	69	97	136	162	173	156	109	117
Потрошна роба	41	52	79	110	128	140	132	103	104
Електропривреда	11	21	45	69	90	103	100	100	102
Производња угља	29	31	42	69	96	107	108	108	108
Прерада угља	-	-	-	-	-	-	-	-	-
Производња нафте и земног гаса	73	105	143	159	157	142	136	133	111
Производња деривата нафте	-	-	95	231	225	275	209	118	106
Производња руде гвожђа	5978	1236	2939	23580	10275	1751	4085	261	0
Црна металургија	16	16	55	72	155	222	183	83	343
Производња руда обојених метала	39	61	83	99	108	107	101	107	80
Производња обојених метала	61	91	124	120	128	133	170	174	93
Прерада обојених метала	118	94	155	197	203	151	128	75	147
Производња неметалних минерала	191	233	289	191	215	221	117	131	129
Прерада неметалних минерала	23	36	51	80	154	160	130	96	121
Металопрерађивачка делатност	120	166	217	321	353	319	275	101	126
Машиноградња	248	248	498	762	984	972	1972	151	119
Производња саобраћајних средстава	95	118	218	338	368	478	397	113	137
Бродоградња	556	1036	1418	1325	1812	1381	1001	127	106
Производња електричних машина и апарата	52	64	96	142	165	168	129	93	104
Производња базних хемијских производа	27	41	58	83	114	119	105	64	127
Прерада хемијских производа	70	13	30	59	75	97	99	101	103
Производња камена, шљунка и песка	51	91	152	188	157	158	139	122	139
Производња грађевинског материјала	43	53	80	111	104	103	94	104	137
Производња резане грађе и плоча	107	120	167	211	214	237	193	131	133
Производња финалних производа од дрвета	144	161	227	287	271	293	244	141	120
Производња и прерада папира	37	69	104	168	183	204	166	127	128
Производња текстилних предива и тканина	160	157	192	234	252	263	263	123	112
Производња готових текстилних производа	68	86	143	195	223	267	229	114	122
Производња коже и крзна	176	170	203	253	274	290	226	142	99
Производња кожне обуће и галантерије	241	234	303	375	550	562	505	137	111
Прерада каучука	13	17	29	51	66	62	51	63	122
Производња прехранбених производа	60	66	86	114	122	125	121	103	99
Производња пића	21	34	54	62	59	67	75	83	105
Производња сточне хране	69	131	143	212	202	226	226	142	89
Производња и прерада дувана	84	92	117	142	155	115	121	100	117
Графичка делатност	104	135	174	226	221	218	212	134	91
Рециклажа сировина	-	-	-	-	-	602	476	164	127
Производња разноврсних производа	79	120	197	193	247	320	292	148	108
<b>Централна Србија</b>	<b>51</b>	<b>66</b>	<b>102</b>	<b>151</b>	<b>173</b>	<b>188</b>	<b>168</b>	<b>113</b>	<b>112</b>
<b>Војводина</b>	<b>46</b>	<b>60</b>	<b>89</b>	<b>126</b>	<b>147</b>	<b>158</b>	<b>141</b>	<b>103</b>	<b>110</b>
<b>Косово и Метохија</b>	...	...	...	...	...	...	...	...	...

1) Нису обухваћени подаци за Косово и Метохију.

**11-5. ИНДЕКСИ ИНДУСТРИЈСКЕ ПРОИЗВОДЊЕ (наставак)**

1999 = 100

	Централна Србија		Војводина		Косово и Метохија	
	1995	2000	1995	2000	1995	2000
<b>УКУПНО</b>	<b>113</b>	<b>112</b>	<b>102</b>	<b>110</b>	...	...
Средства рада	135	132	104	103	...	...
Репродукциони материјал	111	114	102	123	...	...
Потрошна роба	112	107	89	99	...	...
Електропривреда	101	102	35	84	...	...
Производња угља	112	108	-	-	...	...
Прерада угља	-	-	-	-	-	-
Производња нафте и земног гаса	117	116	135	111	-	-
Производња деривата нафте	72	87	127	109	-	-
Производња руде гвожђа	261	0	-	-	-	-
Црна металургија	76	354	143	133	...	...
Производња руда обојених метала	116	80	-	-	...	...
Производња обојених метала	185	93	96	217	...	...
Прерада обојених метала	79	149	46	115	...	...
Производња неметалних минерала	143	135	119	116	...	...
Прерада неметалних минерала	111	116	68	132	...	...
Металопрерађивачка делатност	100	127	104	123	...	...
Машиноградња	159	125	138	108	...	...
Производња саобраћајних средстава	112	136	106	141	...	...
Бродоградња	24	143	423	62	-	-
Производња електричних машина и апарата	121	106	91	101	...	...
Производња базних хемијских производа	102	135	51	125	...	...
Прерада хемијских производа	129	105	74	101	...	...
Производња камена, шљунка и песка	122	136	154	174	...	...
Производња грађевинског материјала	91	136	119	139	...	...
Производња резане грађе и плоча	128	129	123	143	...	...
Производња финалних производа од дрвета	144	122	124	112	...	...
Производња и прерада папира	113	119	156	153	...	...
Производња текстилних предива и тканина	123	101	103	147	...	...
Производња готових текстилних производа	126	124	80	117	...	...
Производња коже и крзна	176	86	120	104	-	...
Производња кожне обуће и галантерије	160	103	113	121	...	...
Прерада каучука	63	122	48	121	...	...
Производња прехрамбених производа	113	101	97	97	...	...
Производња пића	84	104	78	107	...	...
Производња сточне хране	179	94	124	87	...	...
Производња и прерада дувана	102	117	50	113	...	...
Графичка делатност	124	87	198	107	...	...
Рециклажа сировина	165	130	159	94	-	-
Производња разноврсних производа	139	99	152	130	...	...

## 11-6. ИНДУСТРИЈСКИ ПРОИЗВОДИ

	Република Србија						Централна Србија	Војводина	Косово и Метохија
	1939	1946	1966	1985	1995	2000 <sup>1)</sup>			
<b>Електропривреда</b>									
Електроенергија - укупно, мил. kWh	275	323	4705	35792	35650	31704	31400	304	...
Хидроенергија, мил. kWh	10	13	1165	9794	10825	10443	10443	-	...
Термоенергија, мил. kWh	265	310	3540	25978	24825	21261	20957	304	...
<b>Производња угља</b>									
Угаљ укупно, хиљ. тона	1774	1676	10193	38450	39715	32557	32557	-	...
Камени угаљ, хиљ. тона	407	206	353	137	57	88	88	-	-
Мрки угаљ, хиљ. тона	853	604	1442	829	489	398	398	-	-
Лигнит, хиљ. тона	514	866	8398	37484	39169	32071	32071	-	...
Сушени лигнит, хиљ. тона	-	-	882	1028	776	637	637	-	...
<b>Производња нафте и гаса</b>									
Сирова нафта, хиљ. тона	-	-	661	1127	1066	805	12	792	-
Природни гас, мил. m <sup>3</sup>	-	-	195	728	907	729	-	729	-
<b>Производња деривата нафте</b>									
Бензин, хиљ. тона	-	-	-	408	33	142	-	142	-
Петролеј за млазне моторе, хиљ. тона	-	-	-	206	22	2	-	2	-
ВАЈТ-шпиритус, тона	-	-	-	4761	-	-	-	-	-
Дизел гориво, хиљ. тона	-	-	-	1053	338	274	-	274	-
Уље за ложење, хиљ. тона	-	-	-	10169	347	495	-	495	-
Мазива угља, тона	-	-	-	333723	223101	16030	15107	923	-
<b>Производња руде гвожђа</b>									
Руда гвожђа, хиљ. тона	43	4	17	83	-	-	-	-	-
<b>Црна металургија</b>									
Сирово гвожђе, хиљ. тона	-	-	-	585	108	563	563	-	-
Сирови челик, хиљ. тона	16	14	87	669	88	596	596	-	-
Одливци од челика, тона	-	-	8868	25723	5172	5356	4280	1076	-
Ваљаонички полуфабрикати, хиљ. тона	12	10	69	1073	85	592	592	-	-
Бетонски челик, тона	-	-	29627	108	3034	-	-	-	...
Остала вучена жица, тона	-	-	7156	46311	6571	12692	4532	8160	-
Заварене цеви, тона	-	-	-	124421	14508	21338	21338	-	...
<b>Производња руда обојених метала</b>									
Руда антимона, хиљ. тона	19	30	115	71	-	-	-	-	-
Руда бакра, хиљ. тона	984	645	5624	23315	20206	12896	12896	-	-
Олово-цинкана руда, хиљ. тона	658	429	1248	2223	511	714	714	-	...
Концентрат пирита, хиљ. тона	78	94	378	489	-	-	-	-	-
<b>Производња обојених метала</b>									
Анодни бакар, хиљ. тона	42	22	71	189	87	41	41	-	-

<sup>1)</sup> Нису обухваћени подаци за Косово и Метохију.

## 11-6. ИНДУСТРИЈСКИ ПРОИЗВОДИ (наставак)

	Република Србија						Централна Србија	Војводина	Косово и Метохија
	1939	1946	1966	1985	1995	2000 <sup>1)</sup>			
Сирово олово, хиљ. тона	-	28	85	78	19	5	5	-	...
Антимон регулус, тона	1500	1206	2645	1502	-	-	-	-	-
Електролитички бакар, хиљ. тона	12	13	63	135	78	46	46	-	-
Електролитички цинк, хиљ. тона	-	-	23	42	6	8	8	-	...
Рафинирано олово, хиљ. тона	-	23	75	73	11	1	1	-	...
Рафинирано сребро, тона	1	9	114	129	31	9	9	-	...
<b>Прерада обојених метала</b>									
Ваљани лимови бахра и бакарних легура, тона	-	5	7845	9118	1469	5484	5484	-	-
Ваљане траке бахра и бакарних легура, тона	-	-	9747	28762	4221	6294	6294	-	-
Ваљане ронделе бахра и бакарних легура, тона	-	-	1346	2625	149	191	191	-	-
<b>Производња неметала</b>									
Сирови магнезит, хиљ. тона	33	13	526	414	61	31	31	-	...
Азбестна руда, хиљ. тона	-	-	114	65	21	19	19	-	-
Азбестно влакно, тона	-	-	2910	-	497	563	563	-	-
Каустично печени магнезит, тона	13658	3983	25631	14279	4078	-	-	-	...
<b>Прерада неметала</b>									
Синтер-магнезит, хиљ. тона	-	-	189	169	25	20	20	-	-
Шамотни ватростални материјал, хиљ. тона	2	2	89	141	5	7	7	-	-
Базичне опеке (термички процес), хиљ. тона	-	-	44	112	14	16	16	-	-
Базичне опеке (хемијски процес), хиљ. тона	-	-	42	12	9	14	14	-	-
Керамика за домаћинство, тона	-	-	1053	2934	949	466	311	155	-
Керамика за грађевинарство, тона	112	78	22733	146193	52613	95329	27707	67622	...
Електропорцулан, тона	188	161	7410	9445	840	1168	762	406	-
Равно стакло, хиљ. м <sup>2</sup>	1678	1734	10707	10818	2100	3935	-	3935	-
Шупље стакло, хиљ. тона	3	3	60	171	95	63	63	-	-
<b>Металопрерађивачка делатност</b>									
Одливци од сивог лива, хиљ. тона	8	8	95	161	29	36	19	17	-
Гвоздене и лимене конструкције, тона	1328	2572	44046	142514	14933	26467	22817	3650	...
Пећи, штедњаци, тона	1560	604	23388	41997	6816	22971	22971	-	-
Метална амбалажа, тона	795	383	16151	34671	12364	6577	4634	1943	...
<b>Машиноградња</b>									
Машине за обраду метала и дрвета, тона	48	7	5735	12604	1251	979	204	775	-

1) Види напомену на страни 208.



## 11-6. ИНДУСТРИЈСКИ ПРОИЗВОДИ (наставак)

	Република Србија						Централна Србија	Војводина	Косово и Метохија
	1939	1946	1966	1985	1995	2000 <sup>1)</sup>			
Машине и уређаји за грађевинарство, тона	73	2	9833	28378	1926	1784	1519	265	-
Пољопривредне машине и оруђа, тона	709	2712	21426	62383	7233	6328	4597	1731	-
<b>Производња саобраћајних средстава</b>									
Теретни вагони, ком.	-	-	2903	1095	44	4	4	-	-
Трактори, ком.	-	-	8322	43615	1830	2310	2310	-	-
Камиони, ком.	-	-	5028	11672	693	718	718	-	-
Аутобуси, ком.	-	-	462	530	90	159	159	-	-
Аутомобили, хиљ. ком.	-	-	34	158	8	12	11	1	-
Бицикли, хиљ. ком.	-	-	118	126	43	16	-	16	-
<b>Производња електричних машина и апарата</b>									
Ротационе машине, MW	1	1	270	1606	158	313	-	313	...
Учински трансформатори, MVA	...	-	639	3257	945	1145	1145	-	-
Вучена бакарна жица, тона	536	1890	33174	47227	4078	3677	2787	890	-
Гола бакарна ужад, тона	216	301	14153	31489	1431	2333	1639	694	-
Вучена жица алуминијума и алуминијумских легура, тона	-	-	8296	409	164	8	8	-	-
Гола ужад алуминијума, тона	-	-	2479	8656	738	913	733	180	-
Гола ужад алуминијум-ферума, тона	-	-	4493	9463	808	603	603	-	-
Каблови и слични проводници, тона	-	-	58317	140167	1917	20548	17806	2742	-
Остали изоловани електропроводници, тона	401	830	14381	25429	4177	3753	2546	1207	-
Акумулатори, тона	-	-	3685	42972	9648	9246	671	8575	...
Радио-пријемници, хиљ. ком.	-	-	279	96	-	-	-	-	-
Телевизијски пријемници, хиљ. ком.	-	-	214	213	31	6	6	-	-
Телефонски апарати, ком.	-	-	32904	83492	2095	5532	5532	-	-
Термички апарати, тона	3	8	9190	39995	14255	12026	11984	42	-
<b>Производња базних хемијских производа</b>									
Сумпорна киселина 66 Бе, хиљ. тона	17	23	476	988	87	98	98	-	...
Азотна киселина, хиљ. тона	-	-	189	343	149	76	-	76	-
Амонијак, хиљ. тона	-	-	107	367	135	70	-	70	-
Фосфорна киселина, хиљ. тона	-	-	-	247	4	19	17	2	-
Кречни амонијум нитрат, 27% N, хиљ. тона	-	-	388	363	214	193	-	193	-
Суперфосфат, 16,5% P <sub>2</sub> O <sub>5</sub> , хиљ. тона	24	31	965	264	17	21	13	8	...

1) Види напомену на страни 208.

## 11-6. ИНДУСТРИЈСКИ ПРОИЗВОДИ (наставак)

	Република Србија						Централна Србија	Војводина	Косово и Метохија
	1939	1946	1966	1985	1995	2000 <sup>1)</sup>			
Триплисуперфосфат, 45% P <sub>2</sub> O <sub>5</sub> , хиљ. тона	-	-	-	113	-	4	4	-	-
Мешана ђубрива, хиљ. тона	-	-	621	30	-	-	-	-	-
Комплексна ђубрива, хиљ. тона	-	-	-	1222	116	161	52	109	...
Вештачке масе на бази целулозе, тона	-	...	4407	16727	1088	2	2	-	-
Целулозно влакно, тона	-	-	19379	30859	6728	7849	7849	-	-
Полиамидна влакна, тона	-	-	-	5694	155	32	32	-	-
Аромати, тона	-	-	-	8477	1337	-	-	-	-
<b>Прерада хемијских производа</b>									
Сапуни <sup>2)</sup> 60%, тона	3038	2309	15823	16759	3592	4024	1569	2455	-
Детерџенти <sup>2)</sup> 15% АС, тона	-	-	13413	47398	47537	47120	33639	13481	-
Премазна средства, тона	2030	1889	22038	42058	16089	14711	14229	482	...
Обућа од пластичних маса, тона	-	-	-	1538	34	-	-	-	-
Амбалажа од пластичних маса, тона	-	...	3304	60645	20470	14343	9373	4970	...
Остали производи од пластичних маса, тона	-	...	5680	31261	5256	6114	3405	2709	...
Винил азбестне плоче, тона	-	-	5862	2875	-	-	-	-	-
<b>Производња камена, шљунка и песка</b>									
Ломљени камен из силикатних стена, хиљ. м <sup>3</sup>	...	...	923	470	169	11	7	4	...
Резане камене и мермерне плоче, хиљ. м <sup>2</sup>	-	-	104	290	201	118	118	-	-
Шљунак и песак, хиљ. м <sup>3</sup>	...	...	3737	12149	2061	2673	2259	414	...
<b>Производња грађевинског материјала</b>									
Негашени креч, хиљ. тона	8	8	214	857	278	323	308	15	...
Хидратисан креч, хиљ. тона	-	-	77	198	132	168	168	-	...
Цигла и блокови, мил. ком. н. ф.	179	137	647	2110	1031	1401	848	551	...
Цреп, мил. ком.	88	83	190	275	154	256	24	232	-
Цемент, хиљ. тона	205	197	1053	2742	1696	2117	1339	778	...
Лаке грађевинске плоче, хиљ. м <sup>2</sup>	-	-	1871	1816	200	540	97	443	...
Блокови за зидање, мил. ком. н. ф.	-	...	59	116	18	17	16	1	-
Кровна лепенка, тона	3060	2700	10584	18322	6834	7278	2877	4401	-
<b>Производња резане грађе и плоча</b>									
Резана грађа четинара, хиљ. м <sup>3</sup>	197	111	62	100	43	19	19	-	-
Резана грађа лишћара, хиљ. м <sup>3</sup>	16	14	167	291	112	106	81	25	...

1) Види напомену на страни 208.

2) Сапуни и детерџенти су до 1970. године приказани у условној тони, а од 1971. у ефективној тони.

## 11-6. ИНДУСТРИЈСКИ ПРОИЗВОДИ (наставак)

	Република Србија						Централна Србија	Војводина	Косово и Метохија
	1939	1946	1966	1985	1995	2000 <sup>1)</sup>			
Фурнир, м <sup>3</sup>	952	95	37755	48277	28032	29249	7745	21504	-
Шпер плоче, м <sup>3</sup>	2993	1300	26045	22526	13742	16028	4290	11738	-
Панел плоче, м <sup>3</sup>	1210	450	1558	-	-	-	-	-	-
Лесонит плоче <sup>2)</sup> , хилъ. м <sup>2</sup>	-	-	-	6779	3211	5748	5748	-	-
Плоче иверице, м <sup>3</sup>	-	-	33499	70642	34056	38874	38874	-	-
<b>Производња финалних производа од дрвета</b>									
Намештај кућни, хилъ. гарн.	4	3	239	97	29	22	22	-	-
Амбалажа од дрвета, м <sup>3</sup>	2998	3158	41326	94141	22298	37859	2559	35300	-
Грађевинска столарија, хилъ. ком.	...	...	190	449	141	105	75	30	...
<b>Производња и прерада папира</b>									
Дрвењача, тона	4145	3847	18236	37950	26453	25818	4806	21012	-
Целулоза, тона	-	-	26612	165604	31380	40028	-	40028	-
Полухемијска целулоза, тона	-	-	13403	22685	11796	10028	10228	-	-
Рото-папир, тона	-	-	14569	-	-	-	-	-	-
Писаћи и штампарски папир, тона	4145	3847	35409	98376	46637	38958	5080	33878	...
Остале врсте папира, тона	2257	1637	28511	134646	52563	59100	47901	11199	...
Картон и лепенка, тона	504	986	25622	57407	16789	41870	41670	200	...
Валовита лепенка, тона	...	...	15656	104127	47256	42993	33729	9266	...
Производи прераде папира, тона	1488	1453	32669	204833	73361	66752	45196	21556	...
<b>Производња предива и тканина</b>									
Кудељно влакно, тона	11563	7496	23458	7473	2174	803	-	803	-
Памучно предиво <sup>3)</sup> , тона	1801	3148	29089	41804	6412	8945	8402	543	...
Вунено предиво <sup>3)</sup> , тона	3412	4268	16289	28999	8263	7036	2296	4740	...
Предива од тврдих влакана (кудеље, јуте и осталих), тона	6452	3856	22391	12904	1114	433	7	426	-
Памучне тканине <sup>4)</sup> , мил. м <sup>2</sup>	17	14	107	73	14	16	14	2	-
Вунене тканине, хилъ. м <sup>2</sup>	5644	7113	22285	35054	9129	2174	1900	274	-
Тканине од вештачке свиле, хилъ. м <sup>2</sup>	1448	32	12646	24711	6183	3637	1857	1780	...
Кудељне и јутене тканине, хилъ. м <sup>2</sup>	14018	4910	35157	15453	9	-	-	-	-
<b>Производња готових текстилних производа</b>									
Чарапе, хилъ. пари	5252	3670	21666	77736	24292	79642	15583	64059	...
Трикотажа <sup>5)</sup> , тона	779	515	4523	10824	2878	1633	991	642	...
Конфекција рубља, хилъ. м <sup>2</sup>	2000	1269	16050	47408	10259	9054	8644	410	...
Конфекција одеће, хилъ. м <sup>2</sup>	180	20	13573	66292	17195	20190	17180	3010	...

1) Види напомену на страни 208.

2) 1975. године укључене су само неоплемењене лесонит плоче.

3) Укључено и предиво од вештачког (целулозног) влакна.

4) Укључене и тканине од вештачког (целулозног) предива.

5) Укључена позамантерија.

## 11-6. ИНДУСТРИЈСКИ ПРОИЗВОДИ (наставак)

	Република Србија						Централна Србија	Војводина	Косово и Метохија
	1939	1946	1966	1985	1995	2000 <sup>1)</sup>			
<b>Производња коже и крзна</b>									
Љонска кожа, тона	1482	721	1650	2879	223	79	-	79	-
Горња кожа, хил. m <sup>2</sup>	800	504	3148	4266	2211	1631	367	1264	...
Крзно од домаћих животиња, хил. m <sup>2</sup>	54	49	502	2226	220	68	62	6	...
<b>Производња кожне обуће и галантерије</b>									
Кожна обућа, хил. пари	587	661	9314	21181	4837	3806	1749	2057	...
Кожна галантерија, хил. m <sup>2</sup>	...	...	273	157	163	151	130	21	-
Кожна одећа, хил. m <sup>2</sup>	45	42	560	2573	264	119	100	19	-
<b>Прерада каучука</b>									
Вело-гуме спољне, хил. ком.	20	-	137	2308	593	644	644	-	-
Ауто, мото и авио гуме спољне, хил. ком.	-	-	904	7758	1622	4697	4545	152	-
Гумена техничка роба, тона	657	320	7889	50242	6259	8304	4283	4021	...
Гумена обућа, хил. пари	1630	457	8838	8695	2006	1974	1974	-	...
<b>Производња прехранбених производа</b>									
Брашно, хил. тона	532	513	1126	1303	967	623	179	444	...
Тестенине, тона	1560	3777	12444	37401	22464	16565	1121	15444	...
Конзерве поврћа, тона	800	745	27861	73156	25952	21261	4874	16387	...
Кобасичарски производи, тона	1292	1999	24647	86670	65993	48527	11078	37449	...
Месне конзерве, тона	530	824	30752	54658	11684	10472	1374	9098	-
Млевена паприка, тона	500	317	3997	4608	1114	1258	51	1207	-
Маслац, тона	27	12	3274	3355	1595	1687	776	911	-
Шећер, хил. тона	78	58	319	650	156	115	-	115	-
Јестиво биљно уље, тона	8106	9541	51696	98778	101671	69986	7818	62168	...
Маргарин и хидриране масти, тона	-	-	15434	38426	36734	43701	-	43701	...
Бомбоне, слаткиши и какао производи, тона	1331	565	20554	37514	34823	37196	21196	16000	...
Скробови, тона	9659	3539	32016	34627	8891	15730	-	15730	-
<b>Производња пића</b>									
Рафинирани шпирит, хил. hl	587	2267	11248	24609	26031	19651	8181	11470	-
Пиво, хил. hl	211	272	1741	3934	5190	6171	2124	4048	...
Освежавајућа безалкохолна пића, хил. hl	3	2	97	1763	1192	1887	1578	309	...
<b>Производња и прерада дувана</b>									
Ферментисани дуван, тона	2718	1763	12688	15740	6893	6094	3417	2677	...
Цигарете, тона	1716	3052	10587	16712	11386	13264	13264	-	...

1) Види напомену на страни 208.

11-7. РАСПОРЕД РАДНИКА ПО СМЕНАМА, 1999.<sup>1)</sup>

	Распоред радника према радним местима на којима се радило				Коефицијент смена радника
	укупно <sup>2)</sup>	у једној смени	у две смене	у три смене	
<b>РЕПУБЛИКА СРБИЈА - УКУПНО<sup>3)</sup></b>	<b>468134</b>	<b>249156</b>	<b>108672</b>	<b>57876</b>	<b>1,28</b>
Електропривреда	14874	8506	1364	3978	1,31
Производња угља	13899	1569	4674	5550	2,04
Производња нафте и гаса	1090	312	314	411	1,71
Производња деривата нафте	2862	1126	568	852	1,50
Црна металургија	4784	1892	364	1533	1,46
Производња руда обојених метала	6667	2734	1336	1683	1,45
Производња обојених метала	2904	1204	606	606	1,41
Прерада обојених метала	5183	2634	1134	1143	1,37
Производња неметала	2159	812	764	357	1,47
Прерада неметала	16282	9224	3130	2508	1,27
Металопрерађивачка делатност	43996	27536	8424	2736	1,18
Машиноградња	24956	15345	5610	1170	1,19
Производња саобраћајних средстава	32790	22856	4520	639	1,10
Бродоградња	2741	2400	164	15	1,03
Произв. електр. машина и апарата	22191	14256	2468	804	1,11
Производња хемијских производа	16077	7420	1510	4962	1,41
Прерада хемијских производа	14797	8307	3856	1893	1,29
Производња камена, шљунка и песка	3612	1594	974	588	1,38
Производња грађевинског материјала	17302	7921	4994	2784	1,38
Производња разне грађе и плоча	6264	3237	1726	849	1,32
Производња фин. производа од дрвета	15076	11204	2702	483	1,13
Производња и прерада папира	6782	2564	1620	2028	1,53
Производња предива и тканина	24587	8681	8516	4326	1,49
Производња готових текст. производа	50701	23642	18338	1104	1,29
Производња коже и крзна	2870	1772	154	57	1,06
Производња кожне обуће и галантерије	15071	9463	3224	30	1,14
Прерада каучука	12398	4454	4022	2880	1,52
Производња прехрамбених производа	57212	29738	14310	9279	1,33
Производња пића	9951	5081	3044	1452	1,35
Производња сточне хране	2944	2454	334	69	1,08
Производња и прерада дувана	2783	1206	1046	342	1,40
Графичка делатност	8682	5257	2444	633	1,24
Рециклажа сировина	1818	1527	84	48	1,04
Производња разноврсних производа	1829	1228	334	84	1,15
<b>Централна Србија</b>	<b>350285</b>	<b>182880</b>	<b>84918</b>	<b>40671</b>	<b>1,29</b>
<b>Војводина</b>	<b>117849</b>	<b>66276</b>	<b>23754</b>	<b>17205</b>	<b>1,27</b>
<b>Косово и Метохија</b>	...	...	...	...	...

<sup>1)</sup> Подаци су приказани за све самосталне индустријске организације и све индустријске погоне у саставу неиндустријских организација (пољопривреде, шумарства, трговине и сл.).

<sup>2)</sup> Разлику између збира радника по сменама и укупног чини група "остало". То је онај број радника који је имао слободан дан онога дана за који је дат податак.

<sup>3)</sup> Нису обухваћени подаци за Косово и Метохију.

## 11-8. КОРИШЋЕЊЕ ПОГОНСКИХ МАШИНА ПО СМЕНАМА, 1999.

	Коришћење погонских машина и мотора по сменама, снага у kW				Коефицијент смена погонских машина и мотора
	укупно <sup>1)</sup>	у једној смени	у две смене	у три смене	
<b>РЕПУБЛИКА СРБИЈА - УКУПНО<sup>2)</sup></b>	<b>5248668</b>	<b>1194829</b>	<b>761897</b>	<b>2321504</b>	<b>1,84</b>
Електропривреда	853584	14102	15900	722693	2,59
Производња угља	287424	5587	142028	125307	2,32
Производња нафте и гаса	13158	3033	3508	6052	2,14
Производња деривата нафте	59889	3323	3700	22903	1,33
Црна металургија	514611	10751	6077	429739	2,55
Производња руда обојених метала	221142	26196	28189	157253	2,51
Производња обојених метала	42525	1818	2010	32692	2,44
Прерада обојених метала	72279	24666	15928	26381	1,88
Производња неметала	27104	7520	6683	5088	1,33
Прерада неметала	143825	43316	35118	43956	1,71
Металопрерађивачка делатност	333384	170295	66701	26062	1,15
Машиноградња	162013	81576	17818	8574	0,88
Производња саобраћајних средстава	256296	114957	20526	3527	0,65
Бродоградња	20516	10238	2220	3008	1,16
Произв. електр. машина и апарата	121130	48367	18937	9710	0,95
Производња хемијских производа	385316	75229	24704	188919	1,79
Прерада хемијских производа	106024	48083	27715	18454	1,50
Производња камена, шљунка и песка	52234	23020	12259	11248	1,56
Произв. грађевинског материјала	258168	54690	44770	139123	2,18
Производња разне грађе и плоча	74487	28705	21703	18494	1,71
Произв. фин. производа од дрвета	91263	55377	22826	5926	1,30
Производња и прерада папира	107835	16471	22462	41173	1,71
Производња предива и тканина	134939	22624	28359	36022	1,39
Произв. готових текст. производа	80549	28971	27385	5738	1,25
Производња коже и крзна	18626	11507	1600	600	0,89
Произв. кожне обуће и галантерије	22197	13979	3598	462	1,02
Прерада каучука	127799	36266	18993	52678	1,82
Произв. прехранбених производа	490390	125110	82303	157263	1,55
Производња лића	72606	30960	18068	16786	1,62
Производња сточне хране	36452	27466	3226	1108	1,02
Производња и прерада дувана	10503	3522	4637	1425	1,63
Графичка делатност	31378	13740	9364	2212	1,25
Рециклажа сировина	10827	9000	670	178	1,00
Производња разноврсних производа	8195	4364	1912	750	1,27
<b>Централна Србија</b>	<b>3989389</b>	<b>868750</b>	<b>588984</b>	<b>1808971</b>	<b>1,87</b>
<b>Војводина</b>	<b>1259279</b>	<b>326079</b>	<b>172913</b>	<b>512533</b>	<b>1,75</b>
<b>Косово и Метохија</b>	...	...	...	...	...

<sup>1)</sup> Разлику између збира снаге машина по сменама и укупног чини група "остало". Код погонских машина и мотора разлику чини снага машина и мотора која тога дана није коришћена (резерва, квар, недовољно коришћење капацитета и др.).

<sup>2)</sup> Нису обухваћени подаци за Косово и Метохију

**11-9. СНАГА МАШИНА У ЕЛЕКТРАНАМА<sup>1)</sup>**

	Примарни покретачи - MW				Генератори - MVA			
	Република Србија				Република Србија			
	укупно	Централна Србија	Војводина	Косово и Метохија	укупно	Централна Србија	Војводина	Косово и Метохија
1966	1335	1043	52	240	1599	1245	68	286
1970	2689	2144	65	480	3156	2496	81	579
1975	3886	2919	85	882	4287	3205	103	979
1980	5144	4111	147	886	5784	4606	195	983
1985	8323	6687	426	1210	9431	7510	549	1371
1990	8928	6855	540	1533	10129	7683	715	1730
1995	7536	5438	570	1528	10843	8348	749	1746
1997	9529	7432	576	1521	10861	8370	750	1740
1998 <sup>2)</sup>	9542	7445	576	1521	10860	8370	750	1740
1999 <sup>3)</sup>	8036	7473	563	...	9122	8389	733	...
У јавним електранама <sup>3)</sup>	7782	7333	449	...	8806	8214	592	...
У индустријским електранама <sup>3)</sup>	254	140	114	...	316	175	141	...

<sup>1)</sup> Подаци се односе на стање крајем године. Овим подацима обухваћене су само оне електране које спадају у индустрију. Електране пољопривредних добара и других неиндустријских предузећа нису обухваћене (све оне у целини представљају занемарљиву величину). Приказана снага машина изражава њен номинални капацитет, који је убележен на фабричкој плочици. Помоћне машине и мотори који у електранама служе за црпљење воде, млевење и транспорт угља и сл. нису приказани у овој табели.

<sup>2)</sup> Процена за Косово и Метохију.

<sup>3)</sup> Нису обухваћени подаци за Косово и Метохију.

**11-10. ЕЛЕКТРОПЕЋИ, ЕЛЕКТРОЛИЗЕ И РАСХЛАДНИ УРЕЂАЈИ  
У ИНДУСТРИЈСКИМ ОРГАНИЗАЦИЈАМА<sup>1)</sup>****MW**

	Република Србија					Централна Србија		Војводина		Косово и Метохија	
	1980	1985	1990	1995	1999 <sup>2)</sup>	1990	1999	1990	1999	1990	1999 <sup>2)</sup>
	Електропећи и други термички апарати	388	635	632	721	546	394	384	148	162	90
Уређаји за електролизе и галванизацију	79	144	172	145	79	68	62	59	17	46	...
Расхладни уређаји	133	142	203	188	203	110	150	86	53	7	...

<sup>1)</sup> Подаци се односе на стање крајем године. У термичке апарате убрајају се електропећи свих врста, решои, бојлери и други апарати за замрзавање. Термички апарати с прикључном снагом мањом од 1kW нису приказани.

<sup>2)</sup> Нису обухваћени подаци за Косово и Метохију.

## 11-11. БИЛАНС ПРОИЗВОДЊЕ И ПОТРОШЊЕ ЕЛЕКТРОЕНЕРГИЈЕ

хиљ. MWh

	Република Србија					Централна Србија		Војводина		Косово и Метохија	
	1966	1975	1985	1990	2000	1990	2000	1990	2000	1990	2000
Производња на генератору	4705	17533	35805	38869	31780	33030	31476	1571	304	4268	...
Сопствена потрошња	371	862	2078	2652	1927	2001	1879	188	48	463	...
Производња на прагу електрана	4334	16671	33727	36217	29853	31029	29597	1383	256	3805	...
Увоз <sup>1)</sup>	22	70	438	366	...	... <sup>1)</sup>	... <sup>1)</sup>	... <sup>1)</sup>	... <sup>1)</sup>	... <sup>1)</sup>	... <sup>1)</sup>
Извоз <sup>1)</sup>	17	433	1299	2395	...	... <sup>1)</sup>	... <sup>1)</sup>	... <sup>1)</sup>	... <sup>1)</sup>	... <sup>1)</sup>	... <sup>1)</sup>
Примљено од друге републике <sup>1)</sup>	1122	62	6638	926	...	... <sup>1)</sup>	... <sup>1)</sup>	... <sup>1)</sup>	... <sup>1)</sup>	... <sup>1)</sup>	... <sup>1)</sup>
Предато другој републици <sup>1)</sup>	404	2876	12737	5422	...	... <sup>1)</sup>	... <sup>1)</sup>	... <sup>1)</sup>	... <sup>1)</sup>	... <sup>1)</sup>	... <sup>1)</sup>
Губици преноса и развода	734	1829	2955	3590	4826	... <sup>1)</sup>	... <sup>1)</sup>	... <sup>1)</sup>	... <sup>1)</sup>	... <sup>1)</sup>	... <sup>1)</sup>
Укупна потрошња <sup>1)</sup>	4323	11665	23812	26102	25558	... <sup>1)</sup>	... <sup>1)</sup>	... <sup>1)</sup>	... <sup>1)</sup>	... <sup>1)</sup>	... <sup>1)</sup>
Домаћинства (осветљење и апарати)	1217	4735	8941	10136	14492	6707	10467	2897	4025	532	...
Пословне и друштвене просторије	187	341	549	823	848	579	606	215	242	29	...
Мотори и апарати осталих потрошача (укључена и пољопривреда)	263	772	1118	1508	1981	1463	1362	445	619	116	...
Јавна расвета	58	133	194	269	304	177	221	86	83	6	...
Јавни водовод	64	152	315	358	396	277	293	76	103	5	...
Трамваји и тролејбуси	38	28	49	61	67	61	67	-	-	-	...
Електрожелезничка вуча	-	154	319	322	149	294	146	28	3	-	...
Пумпање воде у акумулационе базене ХЕ	...	...	960	1157	743	1157	743	...	...	...	...
Индустија - укупно	2496	5350	11367	11468	6578	7032	4784	2925	1794	1515	...
Од тога: електрохемија и електрометалургија	408	1304	3511	3638	1505	1964	1178	806	327	868	...

<sup>1)</sup> Формирањем јединственог јавног предузећа Републике Србије за поједине ставке не располаже се више подацима по подручјима и зато се не може формирати податак за Републику Србију (без Косова и Метохије).



## 12. Грађевинарство

### Извори и методи прикупљања података

Подаци о вредности извршених грађевинских радова, завршеним грађевинским објектима и изградњи станова прикупљени су редовним годишњим извештајем за грађевински објекат. Подаци о изграђеном школском простору прикупљају се такође путем годишњег извештаја грађевинарства, уз коришћење допунског упитника који попуњавају извођачи радова на овој врсти зграда.

Вредносни подаци у табелама о развоју грађевинарства прикупљени су и обрађени у статистици привредних биланса чији су резултати и методолошка објашњења детаљније приказани на одговарајућем месту у Годишњаку.

### Обухватност

Годишњим извештајем за грађевински објекат обухваћени су грађевински објекти свих облика својине на којима су у току појединих година извођени грађевински и занатски радови од стране извођача (грађевинских, грађевинско-занатских предузећа и неграђевинских предузећа и у режији индивидуалног сектора својине). Почев од 1972. године у индивидуалном сектору својине обухват је проширен на све зграде, с тим што су оне према њиховој намени подељене у 9 група (искључиво за становање, за обављање неке привредне делатности, са комбинованом наменом и др.).

Подаци се односе на територију на којој су поједини објекти грађени, без обзира на седиште извођача.

### Дефиниције

Дефиниције везане за грађевинске објекте исте су за све године за које се објављују подаци.

Под појмом *грађевинског објекта* у статистици грађевинарства подразумева се свака подземна и надземна градња као и новоградња која у грађевинском смислу представља самосталну целину, којој је унапред одређена намена, а фиксирана је за одређену територију.

Под *новоградњом* подразумевају се радови на потпуно новом објекту изграђеном у целини или делимично дограђеном у хоризонталном или вертикалном смеру.

Под *адаптацијом* подразумевају се радови којима се мења намена објекта или просторија у објекту, уз веће или мање промене распореда или конструкције.

Под *реконструкцијом* подразумевају се радови којима се врши промена у распореду или конструкционом систему, чиме се побољшава капацитет, али се не мења намена објекта или просторија у објекту.

Под *модернизацијом* се подразумева извођење радова на постојећем објекту у циљу побољшања квалитета, а за путеве и пруге још и због повећања пропусне моћи, брзине и безбедности саобраћаја.

*Велике ојравке* су радови којима се обнављају дотрајали делови грађевинског објекта без промена распореда, конструкционог система и његове намене.

Радови редовног одржавања су грађевински радови мањег обима који се повремено обављају у циљу обезбеђења нормалне употребе грађевинског објекта.

*Сћан* је свака грађевински повезана целина намењена за становање, која се састоји од једне или више соба с одговарајућим помоћним просторијама (кухиња, купатило, предсобље, остава и клозет и сл.) или без помоћних просторија, и има један или више посебних улаза.

*Врста сћана* одређивана је према броју соба у стану. Као соба сматра се просторија за становање, која је од других просторија стана одвојена сталним зидовима, има директну светлост и чија површина пода износи најмање 6m<sup>2</sup>.

*Посебна соба* је стан који се састоји од једне собе, без кухиње и купатила, а евентуално с предсобљем, клозетом или оставом, уколико је укупна површина тих помоћних просторија мања од 6m<sup>2</sup>.

*Гарсонџера* је стан од једне собе, купатила и предсобља с малом тзв. "чајном" кухињом (мањом од 4m<sup>2</sup>) или без ње.

*Једнособни сћан* може да има једну собу с кухињом и другим помоћним просторијама, и једну собу без кухиње или с другим помоћним просторијама, чија површина мора да буде најмање 6m<sup>2</sup>. Двособни, трособни, четворособни и вишесобни стан има две или више соба с помоћним просторијама или без њих. При томе овакав стан не мора да има кухињу.

Групе објеката као и грађевинске величине дате су према номенклатури објављеној у методолошким материјалима СЗС, бр. 340.

## 12-1. ОПШТИ ПРЕГЛЕД РАЗВОЈА ГРАЂЕВИНАРСТВА

	Број запослених <sup>1)</sup> , хил.	Индекси, 1972 = 100		Друштвени производ (цене 1994), мил. дин.	Нето-продукт (цене 1994), мил. дин.	Остварене инвестиције (цене 1994), хил. дин.
		ефективних часова <sup>2)</sup>	физичког обима			
<b>РЕПУБЛИКА СРБИЈА</b>						
1955	...	81	7	...	...	...
1960	...	113	15	...	...	...
1966	164,8	86	36	...	...	...
1970	194,0	106	75	...	...	...
1975	212,3	101	96	...	...	...
1980	246,3	160	94	...	...	...
1985	223,0	139	90	...	...	...
1988	210,2	138	87	...	...	...
1989	199,6	136	99	...	...	...
1990	188,5	123	72	3497	3179	79970
1993	...	60	61	1735	1596	24479
1994	141,6	59	52	1540	1417	21469
1995	137,4	58	53	1394	1287	19948
1996	126,1	52	53	1332	1216	18676
1997	128,8	51	50	1340	1224	23271
1998	116,0 <sup>3)</sup>	48	45	1263 <sup>3)</sup>	1158 <sup>3)</sup>	22376
1999	101,1 <sup>4)</sup>	...	...	1012 <sup>4)</sup>	933 <sup>4)</sup>	13541 <sup>4)</sup>
<b>ЦЕНТРАЛНА СРБИЈА</b>						
1995	100,3	64	58	801	748	13969
1996	92,1	58	55	768	708	12952
1997	92,9	56	52	759	700	16320
1998	85,2	53	46	731	676	15627
1999	77,6	...	...	665	616	12104
<b>ВОЈВОДИНА</b>						
1995	29,8	60	52	523	473	1702
1996	27,1	51	50	455	409	1499
1997	26,3	54	48	483	434	1888
1998	24,1	50	44	452	409	1814
1999	23,5	...	...	347	316	1437
<b>КОСОВО И МЕТОХИЈА</b>						
1995	7,4	18	27	70	66	4277
1996	6,9	19	38	109	100	4225
1997	9,6	18	27	98	90	5063
1998	6,7 <sup>3)</sup>	18	31	80 <sup>3)</sup>	73 <sup>3)</sup>	4935
1999	...	...	...	...	...	...

1) Извор: Годишњи извештај КГИ-01. Стање 31.12.

2) Индекс обрачунат на бази часова радника на пословима грађења.

3) Процена за Косово и Метохију.

4) Нису обухваћени подаци за Косово и Метохију.

12-2. ИЗВРШЕНИ ГРАЂЕВИНСКИ РАДОВИ<sup>1)</sup>

хиљ. дин.

	Република Србија <sup>2)</sup>							
	укупно		Централна Србија		Војводина		Косово и Метохија	
	1999	2000	1999	2000	1999	2000	1999	2000
<b>УКУПНО</b>	<b>10663437</b>	<b>24772752</b>	<b>8018193</b>	<b>18350953</b>	<b>2638074</b>	<b>6382182</b>	<b>7170</b>	<b>39617</b>
Објекти у приватној својини <sup>3)</sup>	4062934	8044878	2934665	5611558	1128162	2433320	107	...
Стамбене зграде	4375404	10333957	3349853	7814375	1025082	2502375	469	17207
Остали објекти	6600503	16727874	5083528	12739395	1509912	3948862	7063	39617
<b>Хидрограђевински објекти</b>	<b>291058</b>	<b>805622</b>	<b>202831</b>	<b>528116</b>	<b>88227</b>	<b>277506</b>	...	...
Бране - насипи	18821	47940	18521	39624	300	8316	...	...
Канали	1128	1888	858	1192	270	696	...	...
Базени	4235	19649	4235	17876	-	1773	...	...
Тунели и цевоводи за довод и одвод воде	11600	37742	11600	37742	-	-	...	...
Од тога: код хидроцентрала	6375	26571	6375	26571	-	-	...	...
Осигурања обала	4610	7546	4610	4902	-	2644	...	...
Спољни водовод	80160	163303	63393	127032	16767	36271	...	...
Од тога: водоводни доводи и разводна мрежа	58610	110250	47968	95341	10642	14909	...	...
Спољна канализација	105431	357252	52804	164256	52627	192996	...	...
Од тога: канали и колектори	87691	308306	39176	137854	48515	170452	...	...
Остали хидрограђевински објекти	21858	13178	16207	12011	5651	1167	...	...
Реконструкције, адаптације и велике поправке	43215	157124	30603	123481	12612	33643	...	...
<b>Саобраћајни објекти</b>	<b>1443326</b>	<b>3648857</b>	<b>1038883</b>	<b>2665620</b>	<b>404441</b>	<b>982388</b>	<b>2</b>	<b>849</b>
Путеви	169724	836386	156069	584881	13655	251505	...	...
Тунели и галерије	30467	76029	30467	76029	-	-	...	...
Улице и тргови	169677	408681	134185	299635	35491	109045	1	1
Мостови, вијадукти, подвожњаци и надвожњаци	177030	444155	99913	122591	77117	321564	...	...
Железничке пруге	1788	38583	1788	37510	-	1073	...	...
Трамвајске пруге	-	768	-	768	-	-	...	...
Оперативне обале	883	-	883	-	-	-	...	...
Остали саобраћајни објекти	38904	38425	35241	27865	3662	10560	1	...
Реконструкције, адаптације и велике оправке	854853	1805830	580337	1516341	274516	288641	...	848
<b>Далеководи и објекти електропреноса и веза</b>	<b>514874</b>	<b>908430</b>	<b>379213</b>	<b>621505</b>	<b>135503</b>	<b>286925</b>	<b>158</b>	...
Далеководи	9339	54461	6104	24370	3235	30091	...	...
Остали објекти електропреноса и веза	353067	605855	248039	453760	105028	152095	...	...
Реконструкције, адаптације и велике оправке	152468	248114	125070	143375	27240	104739	158	...
<b>Остали транспортни објекти</b>	<b>99360</b>	<b>402102</b>	<b>37206</b>	<b>96364</b>	<b>62154</b>	<b>305738</b>	...	...
Нафтоводи и пливоводи	50773	186545	23385	30183	27388	156362	...	...
Остали транспортни објекти	1887	12777	1059	12175	828	602	...	...
Реконструкције, адаптације и велике оправке	46700	202780	12762	54006	33938	148774	...	...
<b>Геолошко-истраживачки и рударски радови</b>	<b>1526</b>	<b>2226</b>	<b>797</b>	<b>2065</b>	<b>311</b>	<b>161</b>	<b>418</b>	...
Истражна бушења	-	-	-	-	-	-	...	...
Остали објекти у рударству	1087	352	797	191	290	161	...	...
Реконструкције, адаптације и велике оправке	439	1874	-	1874	21	-	418	...

<sup>1)</sup> Исказани су заједно извршени радови грађевинских и грађевинско-занатских предузећа, као и радови неграђевинских предузећа у свим секторима својине.

<sup>2)</sup> Без извођача са територије Косова и Метохије.

<sup>3)</sup> Обухваћене су, не само стамбене зграде и викенд куће, већ и зграде намењене за друге сврхе.

**12-2. ИЗВРШЕНИ ГРАЂЕВИНСКИ РАДОВИ<sup>1)</sup> (наставак)**

хиљ. дин.

	Република Србија <sup>2)</sup>							
	укупно		Централна Србија		Војводина		Косово и Метохија	
	1999	2000	1999	2000	1999	2000	1999	2000
<b>Индустријске зграде и објекти</b>	<b>523479</b>	<b>914732</b>	<b>346826</b>	<b>645561</b>	<b>176325</b>	<b>269171</b>	<b>328</b>	...
Индустријске производне зграде	83940	160202	50259	108114	33681	52088	...	...
Индустријске хале и хангари	39953	15281	34401	18	5552	15263	...	...
Индустријске пећи, сушаре и димњаци	7440	-	7440	-	-	-	...	...
Силоси, хладњаче, резервоари цистерне	64897	95775	14982	67090	49915	28685	...	...
Остале индустријске зграде и објекти	44296	120236	25109	90781	19187	29455	...	...
Реконструкције, адаптације и велике поправке	282953	523238	214635	379558	67990	143680	328	...
<b>Пољопривредне и шумарске зграде и објекти</b>	<b>153146</b>	<b>562373</b>	<b>123749</b>	<b>450140</b>	<b>29397</b>	<b>112233</b>	...	...
Стаје за крупну и ситну стоку <sup>3)</sup>	49097	57770	34467	49819	14630	7951	...	...
Зграде за смештај пољопривредних производа и оруђа	14672	19815	14553	19765	119	50	...	...
Остале пољопривредне и шумарске зграде и објекти	79620	453506	67722	353375	11898	100131	...	...
Реконструкције, адаптације и велике оправке	9757	31282	7007	27181	2750	4101	...	...
<b>Остале привредне зграде и објекти</b>	<b>984892</b>	<b>2312532</b>	<b>730907</b>	<b>1820843</b>	<b>253983</b>	<b>486976</b>	<b>2</b>	<b>4713</b>
Зграде, хале и хангари трговине, угоститељства и туризма <sup>3)</sup>	253544	651638	187642	544006	65902	107632	...	...
Зграде, хале и хангари јавног саобраћаја	186627	468616	185753	440079	874	28537	...	...
Силоси, хладњаче, резервоари и цистерне (осим у индустрији)	25	387	25	387	-	-	...	...
Остале привредне зграде и објекти <sup>3)</sup>	354723	816605	210041	511379	144682	305226	...	...
Реконструкције, адаптације и велике оправке	189973	375286	147446	324992	42525	45581	2	4713
<b>Зграде и објекти друштвеног стандарда</b>	<b>5541569</b>	<b>12636633</b>	<b>4239022</b>	<b>9603104</b>	<b>1296480</b>	<b>3000185</b>	<b>6067</b>	<b>33344</b>
Стамбене зграде <sup>3)</sup>	4375404	10333957	3349853	7814375	1025082	2502375	469	17207
Административне зграде	24601	124801	22540	106817	2061	17984	...	...
Културно-просветне зграде	94912	367690	70756	292293	24155	64395	1	11002
Зграде за здравствену и социјалну заштиту	62154	138814	35569	99488	26585	39326	...	...
Фискултурне зграде	185484	98207	175924	59643	9559	38564	1	...
Остале зграде друштвеног стандарда <sup>3)</sup>	87934	178861	69949	141496	17985	37365	...	...
Објекти друштвеног стандарда	320446	615793	185821	437068	134518	178725	107	...
Реконструкције, адаптације и велике оправке	390634	778510	328610	651924	56535	121451	5489	5135
<b>Наведеним врстама необухваћени објекти Радови одржавања</b>	<b>139998</b>	<b>403010</b>	<b>134655</b>	<b>308787</b>	<b>5342</b>	<b>94223</b>	<b>1</b>	<b>...</b>
	<b>970209</b>	<b>2176235</b>	<b>784104</b>	<b>1608848</b>	<b>185911</b>	<b>566676</b>	<b>194</b>	<b>711</b>

<sup>1)</sup> Исказани су заједно извршени радови грађевинских и грађевинско-занатских предузећа, као и радови неграђевинских предузећа у свим секторима својине.

<sup>2)</sup> Без извођача са територије Косова и Метохије.

<sup>3)</sup> Обухваћени су и објекти у приватној својини.

**12-3. ИЗВРШЕНИ ГРАЂЕВИНСКИ РАДОВИ НЕГРАЂЕВИНСКИХ ОРГАНИЗАЦИЈА**

у хиљ. дин.

	Република Србија <sup>1)</sup>							
	укупно		Централна Србија		Војводина		Косово и Метохија	
	1999	2000	1999	2000	1999	2000	1999	2000

**Према делатности организација које су радиле на грађевинским објектима**

УКУПНО	1331730	2281831	931899	1763976	399831	517855	...	...
Индустрија и рударство	245963	690756	201367	608643	44596	82113	...	...
Пољопривреда и рибарство	1874	1675	-	-	1874	1675	...	...
Шумарство	3777	9597	-	2161	3777	7436	...	...
Водопривреда	92761	194757	70020	133132	22741	61625	...	...
Саобраћај и везе	501877	492788	237343	205051	264534	287737	...	...
Трговина и угоститељство	-	-	-	-	-	-	...	...
Занатство	2042	-	2042	-	-	-	...	...
Стамбено-комуналне делатности	346648	534034	286748	460360	59900	73674	...	...
Друштвено-политичке заједнице и организације	-	-	-	-	-	-	...	...
Остале организације	136788	358224	134379	354629	2409	3595	...	...

**Према врстама грађевинских објеката**

УКУПНО	1331730	2281831	931899	1763976	399831	517855	...	...
Хидрограђевински објекти	46529	166337	35815	125590	10714	40747	...	...
Саобраћајни објекти	316204	188916	50441	136175	265763	52741	...	...
Објекти електропреноса и веза <sup>2)</sup>	132217	271114	86354	181973	45863	89141	...	...
Индустријски објекти, истраживачки и рударски радови	86621	206216	85818	204515	803	1701	...	...
Пољопривредне и шумарске зграде и објекти	117	1650	-	-	117	1650	...	...
Остале привредне зграде и објекти	40394	45668	36641	44683	3753	985	...	...
Стамбене зграде	92923	307937	92154	307937	769	-	...	...
Остале зграде и објекти друштвеног стандарда	74627	132214	74553	132207	74	507	...	...
Наведеним врстама необухваћени објекти	18254	38783	16498	38503	1756	280	...	...
Радови одржавања	523844	922496	453625	592393	70219	330103	...	...

<sup>1)</sup> Без извођача са територије Косова и Метохије.

<sup>2)</sup> Укључени остали транспортни објекти, као што су нафтоводи, плинровод и и слично.

12-4. ЗАВРШЕНИ ГРАЂЕВИНСКИ ОБЈЕКТИ<sup>1)</sup>

	Јединица мере	Република Србија <sup>2)</sup>									
		укупно				Централна Србија		Војводина		Косово и Метохија	
		1966	1975	1999	2000	1999	2000	1999	2000	1999	2000
<b>ХИДРОГРАЂЕВИНСКИ ОБЈЕКТИ</b>											
Бране - насипи	број	34	17	2	2	-	1	2	1	...	...
	хиљ. м <sup>3</sup>	1669	657	3	5	-	2	3	3	...	...
Канали	број	11	12	8	4	4	1	4	3	...	...
	км <sup>2</sup>	123	186	17	4	2	3	14	1	...	...
	хиљ. м <sup>3</sup>	285	660	24	3	5	1	19	3	...	...
Базени	број	13	17	2	2	2	1	-	1	...	...
	хиљ. м <sup>2</sup>	14	24	0	2	0	1	-	1	...	...
	хиљ. м <sup>3</sup>	69	70	0	4	0	1	-	3	...	...
Тунели и цевоводи за довод и одвод воде	број	3	4	-	-	-	-	-	-	...	...
Од тога: код хидроцентрали	број	1	1	-	-	-	-	-	-	...	...
	км	3	0	-	-	-	-	-	-	...	...
	хиљ. м <sup>3</sup>	11	4	-	-	-	-	-	-	...	...
Осигурање обала	број	9	15	6	8	6	6	-	2	...	...
	км	5	17	1	8	1	0	-	7	...	...
Спољни водовод	број	93	128	3	22	2	17	1	5	...	...
Од тога: водоводни доводи и разводна мрежа	км	203	385	136	60	99	53	36	7	...	...
Спољна канализација	број	34	50	7	8	5	4	2	4	...	...
Од тога: канали и колектори	км	60	115	41	67	21	38	19	29	...	...
Остали хидрограђевински објекти	број	39	141	10	6	10	5	-	1	...	...
<b>САОБРАЋАЈНИ ОБЈЕКТИ</b>											
Путеви	број	187	216	100	123	74	80	26	43	...	...
	км	276	378	108	126	96	92	12	34	...	...
	хиљ. м <sup>2</sup>	1248	2275	598	809	528	604	69	204	...	...
Тунели и галерије	број	4	15	1	-	1	-	-	-	...	...
	м	4036	6467	1	-	1	-	-	-	...	...
	хиљ. м <sup>3</sup>	103	239	35	-	35	-	-	-	...	...

<sup>1)</sup> Завршеним објектом сматра се сваки објекат на коме су завршени сви предвиђени грађевински, занатски и инсталатерски радови, тако да се може користити у сврхе за које је намењен. У наведеним годинама обухваћени су објекти свих облика својине. Обухват објеката приватне својине различит је по годинама. У 1966. години обухваћене су само стамбене зграде и викенд куће, а од 1972. године обухват је проширен и на зграде намењене за друге сврхе.

<sup>2)</sup> Без извођача са територије Косова и Метохије.

12-4. ЗАВРШЕНИ ГРАЂЕВИНСКИ ОБЈЕКТИ<sup>1)</sup> (наставак)

	Јединица мере	Република Србија <sup>2)</sup>									
		укупно				Централна Србија		Војводина		Косово и Метохија	
		1966	1975	1999	2000	1999	2000	1999	2000	1999	2000
Улице и тргови	број km хиљ. m <sup>2</sup>	91 38 256	188 122 650	135 44 283	147 54 358	103 26 184	104 35 245	32 17 99	43 19 113	...	...
Мостови, вијадукти, под-вожњаци и надвожњаци	број m	90 4487	59 9166	27 4959	26 2124	26 4559	24 1728	1 400	2 396	...	...
Железничке пруге	број km трасе km колос.	18 32 37	12 93 108	- - -	2 1 0	- - -	2 1 0	- - -	- - -	...	...
Трамвајске пруге	број m трасе m колос.	- - -	- - -	- - -	- - -	- - -	- - -	- - -	- - -	...	...
Оперативне обале	број m	- -	1 608	1 64	- -	1 64	- -	- -	- -	...	...
Остали саобраћајни објекти	број	70	177	47	29	38	23	8	6	1	...
<b>ДАЛЕКОВОДИ И ОБЈЕКТИ ПРЕНОСА ВЕЗА</b>											
Далеководи	број km трасе km пров.	19 278 866	78 778 2468	18 33 95	7 41 118	14 28 82	3 25 90	4 4 12	4 16 28	...	...
Остали објекти електро-преноса и веза	број	435	1045	265	260	163	168	102	92	...	...
<b>ОСТАЛИ ТРАНСПОРТНИ ОБЈЕКТИ</b>											
Нафтоводи и плинроводи	број km	34 39	229 62	21 54	16 73	7 12	5 17	14 42	11 56	...	...
Остали транспортни објекти	број	16	4	4	4	3	1	1	3	...	...
<b>ГЕОЛОШКО-ИСТРАЖИВАЧКИ И РУДАРСКИ РАДОВИ</b>											
Истражна бушења	број хиљ. m бр. бушот.	62 75 1240	14 106 406	- - -	- - -	- - -	- - -	- - -	- - -	...	...
Остали објекти у рударству	број	91	150	2	3	1	1	1	2	...	...
<b>ИНДУСТРИЈСКЕ ЗГРАДЕ И ОБЈЕКТИ</b>											
Индустријске производне зграде	број хиљ. m <sup>2</sup> хиљ. m <sup>3</sup>	122 152 711	128 226 1261	10 14 51	14 21 98	8 13 50	8 9 48	2 0 1	6 12 50	...	...

<sup>1)</sup> Завршеним објектом сматра се сваки објекат на коме су завршени сви предвиђени грађевински, занатски и инсталатерски радови, тако да се може користити у сврхе за које је намењен. У наведеним годинама обухваћени су објекти свих облика својине. Обухват објеката приватне својине различит је по годинама. У 1966. години обухваћене су само стамбене зграде и викенд куће, а од 1972. године обухват је проширен и на зграде намењене за друге сврхе.

<sup>2)</sup> Без извођача са територије Косова и Метохије.

12-4. ЗАВРШЕНИ ГРАЂЕВИНСКИ ОБЈЕКТИ<sup>1)</sup> (наставак)

	Јединица мере	Република Србија <sup>2)</sup>									
		укупно				Централна Србија		Војводина		Косово и Метохија	
		1966	1975	1999	2000	1999	2000	1999	2000	1999	2000
Индустријске хале и хангари	број	54	114	5	1	5	-	-	1	...	...
	хиљ. м <sup>2</sup>	104	369	5	1	5	-	-	1	...	...
	хиљ. м <sup>3</sup>	558	2240	30	3	30	-	-	3	...	...
Индустријске пећи, сушаре и димњаџи	број	10	44	1	-	1	-	-	-	...	...
	хиљ. м <sup>3</sup>	10	137	7	-	7	-	-	-	...	...
Силоси, хладњаче, резервоари и цистерне	број	31	81	2	4	1	1	1	3	...	...
	хиљ. м <sup>3</sup>	103	338	2	74	1	8	1	67	...	...
Остале индустријске зграде и објекти	број	206	188	27	29	11	13	16	16	...	...
<b>ПОЉОПРИВРЕДНЕ И ШУМАРСКЕ ЗГРАДЕ И ОБЈЕКТИ</b>											
Стаје за крупну и ситну стоку <sup>3)</sup>	број	156	6951	130*	92	123*	84	7*	8	...	...
	хиљ. м <sup>2</sup>	132	702	23*	12	21*	11	3*	1	...	...
	хиљ. м <sup>3</sup>	390	1700	66*	33	58*	30	8*	3	...	...
Зграде за смештај пољопривредних производа и оруђа	број	155	49	1	1	-	-	1	1	...	...
	хиљ. м <sup>2</sup>	120	39	1	0	-	-	1	0	...	...
	хиљ. м <sup>3</sup>	515	173	3	1	-	-	3	1	...	...
Остале пољопривредне и шумарске зграде и објекти <sup>3)</sup>	број	76	45	255*	307	220*	261	35*	46	...	...
<b>ОСТАЛЕ ПРИВРЕДНЕ ЗГРАДЕ</b>											
Зграде, хале и хангари трговине, угоститељства и туризма <sup>3)</sup>	број	108	173	390*	379	301*	286	89*	93	...	...
	хиљ. м <sup>2</sup>	149	83	56*	58	42*	43	14*	15	...	...
	хиљ. м <sup>3</sup>	645	303	208*	177	165*	127	43*	50	...	...

<sup>1)</sup> Завршеним објектом сматра се сваки објекат на коме су завршени сви предвиђени грађевински, занатски и инсталатерски радови, тако да се може користити у сврхе за које је намењен. У наведеним годинама обухваћени су објекти свих облика својине. Обухват објеката приватне својине различит је по годинама. У 1966. години обухваћене су само стамбене зграде и викенд куће, а од 1972. године обухват је проширен и на зграде намењене за друге сврхе.

<sup>2)</sup> Без извођача са територије Косова и Метохије.

<sup>3)</sup> За зграде грађене у приватној својини подаци нису прикупљени по детаљној номенклатури већ само према делатности за коју су намењене. У приказаним резултатима зграде намењене за пољопривреду исказане су код стаја за крупну и ситну стоку и код осталих пољопривредних зграда и објеката, зграде за угоститељство исказане су заједно са зградама за угоститељство осталих облика својине, а зграде за занатство укључене су у остале привредне зграде и објекте. Зграде намењене искључиво за становање и зграде намењене за становање и друге сврхе исказане су заједно са стамбеним зградама осталих облика својине. Викенд куће и гараже у приватној својини исказане су као остале зграде друштвеног стандарда. Ово не важи за 1966. годину у којој су обухваћене само стамбене зграде и викенд куће.



12-4. ЗАВРШЕНИ ГРАЂЕВИНСКИ ОБЈЕКТИ<sup>1)</sup> (наставак)

	Јединица мере	Република Србија <sup>2)</sup>									
		укупно				Централна Србија		Војводина		Косово и Метохија	
		1966	1975	1999	2000	1999	2000	1999	2000	1999	2000
Зграде, хале и хангари јавног саобраћаја	број	52	63	7	9	6	8	1	1	...	...
	хиљ. m <sup>2</sup>	34	56	8	3	8	2	0	1	...	...
	хиљ. m <sup>3</sup>	135	261	24	16	23	8	2	8	...	...
Силоси, хладњаче, резервоари и цистерне (осим у индустрији)	број	26	13	1	-	1	-	-	-	...	...
	хиљ. m <sup>3</sup>	123	244	0	-	0	-	-	-	...	...
Остале привредне зграде и објекти <sup>3)</sup>	број	105	348	247*	260	184*	176	63*	84	...	...
<b>ЗГРАДЕ И ОБЈЕКТИ ДРУШТВЕНОГ СТАНДАРДА</b> Стамбене зграде <sup>3)</sup>	број	29538	28638	6240*	5487	5162*	4163	1077*	1324	1	...
	хиљ. m <sup>2</sup>	4769	5755	1380*	1273	1112*	930	266*	344	2	...
	хиљ. m <sup>3</sup>	12808	15247	3770*	3494	3035*	2558	729*	936	6	...
Административне зграде	број	23	40	2	7	1	4	1	3	...	...
	хиљ. m <sup>2</sup>	54	28	0	5	0	5	0	1	...	...
	хиљ. m <sup>3</sup>	170	106	1	20	0	17	1	3	...	...
Културно-просветне зграде	број	112	71	4	10	4	6	-	4	...	...
	хиљ. m <sup>2</sup>	172	102	3	33	3	10	-	22	...	...
	хиљ. m <sup>3</sup>	636	392	13	128	13	37	-	92	...	...
Зграде за здравствену и социјалну делатност	број	64	89	8	6	6	4	2	2	...	...
	хиљ. m <sup>2</sup>	98	114	4	18	3	15	1	3	...	...
	хиљ. m <sup>3</sup>	336	371	14	63	11	53	3	10	...	...
Фискултурне зграде	број	5	9	5	7	3	4	1	3	1	...
	хиљ. m <sup>2</sup>	3	11	5	13	3	4	1	9	1	...
	хиљ. m <sup>3</sup>	14	45	27	109	16	25	6	84	5	...
Остале зграде друштвеног стандарда <sup>3)</sup>	број	262	3192	359*	375	317*	311	42*	64	...	...
	хиљ. m <sup>2</sup>	50	239	30*	25	24*	20	5*	5	...	...
	хиљ. m <sup>3</sup>	118	402	82*	71	67*	55	15*	15	...	...
Објекти друштвеног стандарда	број	41	55	1042*	1432	769*	866	272*	566	1*	...
<b>ОСТАЛИ ОБЈЕКТИ</b>	<b>број</b>	<b>547</b>	<b>1508</b>	<b>334</b>	<b>220</b>	<b>321</b>	<b>213</b>	<b>13</b>	<b>7</b>	<b>...</b>	<b>...</b>

<sup>1)</sup> Завршеним објектом сматра се сваки објекат на коме су завршени сви предвиђени грађевински, занатски и инсталатерски радови, тако да се може користити у сврхе за које је намењен. У наведеним годинама обухваћени су објекти свих облика својине. Обухват објеката приватне својине различит је по годинама. У 1966. години обухваћене су само стамбене зграде и викенд куће, а од 1972. године обухват је проширен и на зграде намењене за друге сврхе.

<sup>2)</sup> Без извођача са територије Косова и Метохије.

<sup>3)</sup> За зграде грађене у приватној својини подаци нису прикупљени по детаљној номенклатури већ само према делатности за коју су намењене. У приказаним резултатима зграде намењене за пољопривреду исказане су код стаја за крупну и ситну стоку и код осталих пољопривредних зграда и објеката, зграде за угоститељство исказане су заједно са зградама за угоститељство осталих облика својине, а зграде за занатство укључене су у остале привредне зграде и објекте. Зграде намењене искључиво за становање и зграде намењене за становање и друге сврхе исказане су заједно са стамбеним зградама осталих облика својине. Викенд куће и гараже у приватној својини исказане су као остале зграде друштвеног стандарда. Ово не важи за 1966. годину у којој су обухваћене само стамбене зграде и викенд куће.

12-5. СТАМБЕНА ИЗГРАДЊА - ЗАВРШЕНИ СТАНОВИ<sup>1)</sup>

	Република Србија								
	1953	1955	1966	1985	1988	1989	1990	1999 <sup>2)</sup>	2000 <sup>2)</sup>
<b>ЗАВРШЕНИ СТАНОВИ</b>									
Укупан број <sup>3)</sup>	11718	8712	51928	49079	43547	48274	41547	11036	10372
Једнособни и гарсо- њере	2388	3328	14219	6824	6111	6808	5595	1519	1685
Двособни	5618	4098	27972	18783	16579	18391	15780	3459	3250
Трособни	2902	1044	8385	14899	13543	14821	11806	3081	2724
Четворособни и већи	810	242	1352	8573	7314	8254	8366	2976	2713
Површина станова, хил. м <sup>2</sup>									
Укупна <sup>3)</sup>	647	429	2771	3596	3164	3485	3076	880	809
Једнособни и гарсо- њере	75	100	489	279	239	265	216	58	65
Двособни	299	236	1538	1152	997	1121	963	210	196
Трособни	206	72	610	1200	1081	1170	934	254	217
Четворособни и већи	67	21	134	965	847	929	963	358	332
<b>СТАНОВИ У ДРУШТВЕ- НОЈ СВОЈИНИ</b>									
Укупан број	2548	4281	21533	15833	13715	13412	12176	1779	2210
Једнособни и гарсо- њере	734	1997	6370	3253	3377	3673	3001	585	684
Двособни	1548	1987	12191	7942	6741	6515	5872	847	894
Трособни	242	259	2785	3975	3094	2703	2760	251	411
Четворособни и већи	24	38	187	663	503	521	543	96	221
Површина станова, хил. м <sup>2</sup>									
Укупно	141	222	1110	1002	826	799	740	104	135
Једнособни и гарсо- њере	27	62	227	134	135	145	118	23	27
Двособни	89	131	669	481	398	393	357	50	52
Трособни	22	24	197	320	244	210	213	21	31
Четрособни и већи	3	5	17	67	49	51	52	10	25
<b>СТАНОВИ У ПРИВАТНОЈ СВОЈИНИ</b>									
Укупан број	9170	4431	30395	33246	29832	34862	29371	8748	7739
Једнособни и гарсо- њере	1654	1331	7849	3571	2734	3135	2594	765	894
Двособни	4070	2111	15781	10841	9838	11876	9908	2367	2180
Трособни	2660	785	5600	10924	10449	12118	9046	2742	2221
Четворособни и већи	786	204	1165	7910	6811	7733	7823	2873	2444
Површина станова, хил. м <sup>2</sup>									
Укупна	507	207	1661	2594	2338	2686	2336	747	646
Једнособни и гарсо- њере	48	38	261	145	104	120	98	29	33
Двособни	210	105	870	671	599	728	606	146	132
Трособни	185	48	413	879	837	960	721	225	179
Четворособни и већи	64	16	117	898	798	878	911	347	301

1) Завршеним станом сматра се сваки стан на коме су завршени сви предвиђени грађевински и занатски радови и инсталације. Исказани су сви завршени станови у току једне године, без обзира да ли је зграда у којој се налазе станови у целини завршена исте године, или је делимично остала незавршена.

2) Без извођача са територије Косова и Метохије.

3) У "укупан број" и "укупну површину" завршених станова укључени су станови свих облика својине.

12-5. СТАМБЕНА ИЗГРАДЊА-ЗАВРШЕНИ СТАНОВИ<sup>1)</sup> (наставка)

	Централна Србија			Војводина			Косово и Метохија		
	1990	1999 <sup>2)</sup>	2000 <sup>2)</sup>	1990	1999 <sup>2)</sup>	2000 <sup>2)</sup>	1990	1999 <sup>2)</sup>	2000 <sup>2)</sup>
<b>ЗАВРШЕНИ СТАНОВИ</b>									
Укупан број <sup>3)</sup>	30846	8996	7812	7538	2017	2540	3163	23	20
Једнособни и гарсоњере	4374	1197	1096	1047	315	569	174	7	20
Двособни	12662	2869	2544	2466	574	706	652	16	-
Трособни	9003	2560	2122	2060	521	602	743	-	-
Четворособни и већи	4807	2369	2050	1965	607	663	1594	-	-
Површина станова, хиљ. м <sup>2</sup>									
Укупна <sup>3)</sup>	2166	703	600	616	175	209	294	1	1
Једнособни и гарсоњере	168	46	43	41	12	22	7	0	1
Двособни	769	174	153	153	35	43	40	1	-
Трособни	700	208	167	175	45	50	59	-	-
Четворособни и већи	529	275	237	247	83	95	188	-	-
<b>СТАНОВИ У ДРУШТВЕНОЈ СВОЈИНИ</b>									
Укупан број	9427	1586	1538	2569	193	652	180	...	20
Једнособни и гарсоњере	2240	515	406	754	70	258	7	...	20
Двособни	4439	776	639	1285	71	255	148	...	-
Трособни	2234	204	323	513	47	88	13	...	-
Четворособни и већи	514	91	170	17	5	51	12	...	-
Површина станова, хиљ. м <sup>2</sup>									
Укупна	577	93	95	151	12	39	11	...	1
Једнособни и гарсоњере	88	20	16	30	3	10	-	...	1
Двособни	270	45	37	77	4	15	9	...	-
Трособни	170	17	23	43	4	7	1	...	-
Четворособни и већи	49	10	19	1	0	7	1	...	-
<b>СТАНОВИ У ПРИВАТНОЈ СВОЈИНИ</b>									
Укупан број	21419	6947	5851	4969	1801	1888	2983	...	...
Једнособни и гарсоњере	2134	526	583	293	239	311	167	...	...
Двособни	8223	1875	1729	1181	492	451	504	...	...
Трособни	6769	2274	1707	1547	468	514	730	...	...
Четворособни и већи	4293	2271	1832	1948	602	612	1582	...	...
Површина станова, хиљ. м <sup>2</sup>									
Укупна	1589	585	476	465	162	170	283	...	...
Једнособни и гарсоњере	80	20	22	11	9	11	7	...	...
Двособни	499	116	105	76	30	28	31	...	...
Трособни	530	184	136	133	41	43	58	...	...
Четворособни и већи	480	264	213	245	83	88	187	...	...

<sup>1)</sup> Завршеним станом сматра се сваки стан на коме су завршени сви предвиђени грађевински и занатски радови и инсталације. Исказани су сви завршени станови у току једне године, без обзира да ли је зграда у којој се налазе станови у целини завршена исте године, или је делимично остала незавршена.

<sup>2)</sup> Без извођача са територије Косова и Метохије.

<sup>3)</sup> У "укупан број" и "укупну површину" завршених станова укључени су станови свих облика својине.

**12-6. НЕЗАВРШЕНИ СТАНОВИ<sup>1)</sup>**

	Укупно <sup>2)</sup>		Станови у друштвеној својини		Станови у приватној својини	
	број станова	површина, хилџ. м <sup>2</sup>	број станова	површина, хилџ. м <sup>2</sup>	број станова	површина, хилџ. м <sup>2</sup>
<b>РЕПУБЛИКА СРБИЈА</b>						
1966	55949	3247	22550	1231	33399	2016
1975	96181	6570	35385	2179	60796	4391
1980	127926	9442	45058	2905	82868	6537
1990	109861	8564	21942	1350	87919	7214
1997	54949	4489	12543	806	40232	3555
1998 <sup>3)</sup>	49299	4072	11623	737	35785	3216
1999 <sup>4)</sup>	39880	3323	10417	661	28186	2572
2000 <sup>4)</sup>	39490	3296	12066	797	25454	2359
<b>ЦЕНТРАЛНА СРБИЈА</b>						
1990	90479	6865	17789	1096	72690	5769
1997	44666	3612	9764	634	33064	2870
1998	39038	3197	9253	591	28232	2508
1999	33394	2769	8629	561	23772	2137
2000	34002	2813	10726	714	21645	1981
<b>ВОЈВОДИНА</b>						
1990	16560	1471	2763	164	13797	1307
1997	7788	702	1601	95	6014	597
1998	6968	626	1405	85	5388	531
1999	5991	526	1433	81	4414	435
2000	5413	479	1290	80	3809	378
<b>КОСОВО И МЕТОХИЈА</b>						
1990	2822	228	1390	90	1432	138
1997	2495	176	1178	77	1154	88
1998 <sup>3)</sup>	3293	250	965	61	2165	177
1999 <sup>4)</sup>	495	29	355	18	...	...
2000 <sup>4)</sup>	75	4	50	2	...	...

<sup>1)</sup> Исказани су сви станови који су били у изградњи 31. децембра наведених година.

<sup>2)</sup> У "укупно" су укључени станови свих облика својине.

<sup>3)</sup> Процена.

<sup>4)</sup> Без извођача са територије Косова и Метохије.

12-7. ИЗГРАЂЕН ШКОЛСКИ ПРОСТОР<sup>1)</sup>

	Република Србија										
	укупно			Централна Србија			Војводина			Косово и Метохија	
	1990	1999 <sup>2)</sup>	2000 <sup>3)</sup>	1990	1999	2000	1990	1999	2000	1990	1999

## ОСНОВНЕ ШКОЛЕ

Број зграда	29	2	3	24	2	2	5	-	1	-	...	...
Број учионица <sup>3)</sup>	368	56	8	299	56	4	69	-	4	-	...	...
Површина учионица, m <sup>2</sup>	23430	1898	419	18662	1898	199	4768	-	220	-	...	...

СРЕДЊЕ ШКОЛЕ<sup>4)</sup>

Број зграда	2	1	1	2	1*	1	-	-	-	-	...	...
Број учионица <sup>3)</sup>	16	4	20	16	4*	20	-	-	-	-	...	...
Површина учионица, m <sup>2</sup>	891	468	1162	891	468*	1162	-	-	-	-	...	...

## ВИШЕ И ВИСОКЕ ШКОЛЕ

Број зграда	1	-	-	1	-	-	-	-	-	-	...	...
Број учионица <sup>3)</sup>	17	-	-	17	-	-	-	-	-	-	...	...
Површина учионица, m <sup>2</sup>	1008	-	-	1008	-	-	-	-	-	-	...	...

ОСТАЛЕ ШКОЛЕ<sup>5)</sup>

Број зграда	2	-	-	1	-*	-	1	-	-	-	...	...
Број учионица <sup>3)</sup>	157	-	-	128	-*	-	29	-	-	-	...	...
Површина учионица, m <sup>2</sup>	3149	-	-	1472	-*	-	1677	-	-	-	...	...

1) Обухваћени су објекти новоградње и доградње.

2) Без извођача са територије Косова и Метохије.

3) Обухваћене су и просторије за специјалну наставу (кабинети, школске радионице и сл.).

4) Школе за КВ и ВКВ раднике су до 1972. године приказиване као "остале школе". Од 1972. године приказују се као средње школе.

5) Обухваћене су: школе за стручно усавршавање, стицање посебних знања (страних језика, управљање моторним возилима) и вештина (дактилографије, стенографије и др.).

## 13. Саобраћај и везе

### Извори и методи прикупљања података

Вредносни подаци у табелама о развоју саобраћаја и веза прикупљени су и обрађени у статистици привредних биланса, чији су резултати и методолошка објашњења детаљније приказани на одговарајућем месту у Годишњаку.

Подаци о друмским моторним превозним средствима добијени су од Министарства за унутрашње послове.

Подаци који се односе на ПТТ саобраћај преузети су од ЈП ПТТ "Србија", "Телеком Србија" ад, Мобтел "Србија" БК-ПТТ д.о.о. и предузеће "БЕЛ-ПАЦЕТ" п.о.

Остали подаци добијени су обрадом редовних месечних и годишњих извештаја које достављају све јединице којима је саобраћај основна делатност.

### Обухватност

У свим табелама обезбеђена је потпуна обухватност података и односи се на јавни саобраћај у друштвеној својини.

Промет путника и робе у речном саобраћају обухвата промет у свим речним пристаништима као и утовар и истовар који се врши ван пристаништа.

У друмском саобраћају обухваћена су сва предузећа и јединице у саставу која су регистрована у делатности друмског саобраћаја. Није обухваћен превоз путника и робе који обављају предузећа за своје потребе, као ни рад индивидуалних превозника. Градски саобраћај према новој Класификацији делатности обухвата рад предузећа која се баве превозом путника у граду и приградском подручју градова који су посматрани.

У друмска моторна превозна средства нису укључена возила дипломатских и конзуларних представништава, органа унутрашњих послова и ВЈ која имају посебне регистарске таблице.

Средства и ПТТ промет односе се само на јавни ПТТ саобраћај. Телефонски, телеграфски и радио-уређаји других предузећа, органа и организација који служе само за њихове сопствене потребе нису овде обухваћени.

Подаци за железнички и градски превоз, речни, ваздушни, друмски и железнички промет, односе се на територију Републике Србије, док се подаци о превозу речног, ваздушног и друмског саобраћаја односе на рад предузећа у земљи и иностранству.

### Дефиниције

Под појмом *превоз* подразумева се премештање путника и терета од места укрцавања до места искрцавања, а врше га саобраћајна предузећа. Под појмом *промет* подразумева се само укрцавање, односно искрцавање у станицама, лукама и пристаништима.

Под појмом *тонски километар* подразумева се превоз једне тоне робе на растојању од 1km. Превоз једног путника на растојању од 1km представља *пушнички километар*.

Сва роба која је била предмет превозења у саобраћају сврстава се у одређени број група, које сачињавају сродни производи.

*Индекс услуга превозења* јавног превоза израчунава се на бази метода синтетичких путничких и тонских километара сведених на 1 ткм у железничком саобраћају.

У железничком саобраћају *сиварна дужина љуге* се мери по оси колосека од средине до средине станичне зграде. Пруга нормалног колосека има ширину 1,435m, а узаног 0,760m. Превезена роба представља збир утовара са извозом и пријемом робе. Утовар са извозом обухвата укупан утовар са свих станица на територији Републике Србије за унутрашњи и међународни саобраћај. Пријемом робе обухваћена је и сва роба која је приспела у Републику Србију као и она у транзиту.

Истоваром је обухваћена истоварена роба из унутрашњег и међународног саобраћаја.

У укупан превоз укључују се све врсте пошиљака и то: колске, денчане, експресне и са превозницом у свим врстама возова.

Тонски километри превезене робе представљају превезену робу умножену са километрима превозног пута у границама територије Републике Србије.

У претовару изманипулисана тона робе је јединица радног учинка која представља једно пребацивање једне тоне робе са једног места на друго, или са једног објекта на други. Уколико је овај посао са истом тоном робе поновљен више пута, изманипулисана количина робе износиће онолико тона колико је пута извршено њено померање, без обзира на удаљеност на коју је роба преносена.

У унутрашњем ПТТ промету *писмоносне поштилке* и *пакети* односе се само на отпремљене, а у међународном промету и на отпремљене и примљене. Подаци се односе на обична и препоручена писма, дописнице, тисковине, мале пакете, секограме, авиограме и вредносна писма.

*Телеграми* обухватају отпрему у унутрашњем промету и промет са иностранством укључујући и транзит.

У подручјима која су укључена у аутоматску и полуаутоматску мрежу телеграми и телефонски разговори, како за месни тако и међумесни саобраћај, региструју се само у временским јединицама мере - импулсима. У осталим местима телеграми и телефонски разговори исказују се бројем телеграма односно телефонских разговора. У месном и међумесном саобраћају импулс је ограничен и зависи од дужине трајања и удаљености саговорника.

**13-1. ОПШТИ ПРЕГЛЕД РАЗВОЈА САОБРАЋАЈА И ВЕЗА**

Република Србија

	Број запослених, <sup>1)</sup> хиљ.	Индекси услуга		Друштвени производ (цене 1994), мил. дин.	Нето продукт (цене 1994), мил. дин.	Остварене инвестиције (цене 1994), хиљ. дин.
		саобраћаја, 1980=100	веза, 1980=100			
1973	120,8	69	63	...	...	...
1974	126,4	75	68	...	...	...
1975	131,3	78	70	...	...	...
1976	136,0	78	74	...	...	...
1977	140,8	83	74	...	...	...
1978	142,7	93	82	...	...	...
1979	148,8	99	91	...	...	...
1980	151,3	100	100	...	...	...
1981	155,5	102	104	...	...	...
1982	159,2	102	115	...	...	...
1983	161,5	104	127	...	...	...
1984	165,8	111	140	...	...	...
1985	167,4	113	152	...	...	...
1986	168,3	122	165	...	...	...
1987	169,2	132	174	7577,9	5561,3	...
1988	170,5	134	174	7366,8	5393,8	...
1989	168,8	132	155	7955,7	5817,9	...
1990	166,6	130	149	7350,6	5365,4	836795
1991	156,8	77	158	5159,5	3772,4	777537
1992	147,3	47	188	3130,0	2305,2	451771
1993	...	27	225	2100,5	1551,9	257378
1994	137,1	25	226	1576,8	1166,2	256057
1995	136,4	32	250	1818,2	1345,0	232842
1996	136,5	36	243	1936,8	1430,2	191094
1997	142,5	37	290	2051,0	1514,0	245788
1998	133,8 <sup>2)</sup>	36	290	2086,0 <sup>2)</sup>	1546,0 <sup>2)</sup>	241623
1999	121,1 <sup>3)</sup>	20 <sup>4)</sup>	331 <sup>4)</sup>	1161,0 <sup>3)</sup>	864,0 <sup>3)</sup>	139379 <sup>3)</sup>
2000	...	28 <sup>4)</sup>	445 <sup>4)</sup>	...	...	...

<sup>1)</sup> Извор: Годишњи извештај КГИ-01. Стање 31.12.<sup>2)</sup> Процена за Косово и Метохију.<sup>3)</sup> Нису обухваћени подаци за Косово и Метохију.<sup>4)</sup> Нису обухваћени подаци за Косово и Метохију (база је без података за Косово и Метохију).**13-2. ИНДЕКСИ ФИЗИЧКОГ ОБИМА УСЛУГА САОБРАЋАЈА И ВЕЗА**

Република Србија

1975 = 100

	Са о б р а ћ а ј							Везе
	укупно	железнички	речни	ваздушни	друмски	градски	цево-водни	
1956	15	63	20	2	2	38	-	29
1966	40	105	72	11	31	79	-	57
1970	58	95	76	34	59	90	-	74
1975	100	100	100	100	100	100	100	100
1980	129	113	93	135	125	164	234	143
1985	148	126	76	165	130	208	536	218
1990	167	113	69	231	103	241	960	213
1995	42	35	7	24	29	246	425	358
1999 <sup>1)</sup>	27	21	17	10	25	172	523	468
2000 <sup>1)</sup>	38	33	21	27	29	156	518	631

<sup>1)</sup> Нису обухваћени подаци за Косово и Метохију (база је без података за Косово и Метохију).



## 13-3. РАД САОБРАЋАЈНИХ ПРЕДУЗЕЋА

у мил.

	Путнички километри					Тонски километри				
	укупно	железнички саобраћај	речни саобраћај	ваздушни саобраћај	друмски саобраћај	укупно	железнички саобраћај	речни саобраћај	ваздушни саобраћај	друмски саобраћај
<b>РЕПУБЛИКА СРБИЈА</b>										
1956	3172	2844	21	47	260	4524	3690	781	1	52
1966	8113	5141	10	337	2625	10444	5750	3276	4	1414
1970	9992	3668	11	1076	5248	12081	6096	3503	8	2474
1975	16549	3136	17	3153	10243	15004	7133	4562	30	3279
1980	18469	3352	19	4205	10893	17763	8207	4220	59	5277
1985	19580	3900	20	5088	10572	18585	9092	3430	90	5973
1990	17661	4452	-	7102	6107	16774	7221	3232	135	6186
1995	5982	2326	-	763	2893	2735	1365	336	1	1033
1999 <sup>1)</sup>	3674	789	-	303	2582	2551	1190	807	2	552
2000 <sup>1)</sup>	5157	1236	-	865	3056	3487	1918	980	7	582

**ЦЕНТРАЛНА СРБИЈА**

1999	1975	-	-	303	1672	1047	-	674	2	371
2000	2737	-	-	865	1872	1303	-	878	7	418

**ВОЈВОДИНА**

1999	910	-	-	-	910	394	-	213	-	181
2000	1184	-	-	-	1184	266	-	102	-	164

**КОСОВО И МЕТОХИЈА**

1999	...	-	-	-	...	...	-	-	-	...
2000	...	-	-	-	...	...	-	-	-	...

<sup>1)</sup> Нису обухваћени подаци за Косово и Метохију.

## 13-4. УТРОШАК ГОРИВА И ЕЛЕКТРОЕНЕРГИЈЕ

## Република Србија

	1990	1995	1998	1999 <sup>1)</sup>	2000 <sup>1)</sup>
<b>Течна горива, хиљ. тона - укупно</b>	<b>798</b>	<b>215</b>	<b>285</b>	<b>174</b>	<b>186</b>
Железнички	30	15	16	13	11
Речни	40	8	25	16	19
Ваздушни	400	48	76	27	64
Друмски	206	63	81	56	35
Градски	116	77	81	58	51
Претовар	6	4	6	4	6
<b>Електроенергија, хиљ. MWh - укупно</b>	<b>395,7</b>	<b>238,2</b>	...	...	...
Железнички	325	178	185	163	146
Градски	61	50	45	35	29
Претовар	8	7	11	9	9
Цевоводни	1,7	3,2	...	...	...

<sup>1)</sup> Нису обухваћени подаци за Косово и Метохију.

## 13-5. ЗАПОСЛЕНИ САОБРАЋАЈНИХ ПРЕДУЗЕЋА

	Република Србија								
	укупно			Централна Србија		Војводина		Косово и Метохија	
	1990	1999 <sup>1)</sup>	2000 <sup>1)</sup>	1999	2000	1999	2000	1999	2000
<b>Саобраћај</b>	<b>126794</b>	<b>83335</b>	<b>82104</b>	...	...	...	...	...	...
Железнички	43668	32942	32832	...	...	...	...	...	...
Речни	6415	4308	3641	3388	2355	920	1286	-	-
Ваздушни	9899	5638	5446	5638	5446	-	-	-	-
Друмски	34070	17894	17649	11984	11938	5910	5711	...	...
Градски	26793	19281	18231	16238	14955	3043	3276	...	...
Претовар	5240	2534	2749	1855	2073	679	676	-	-
Цевоводни	709	738	1556	640	649	98	907	-	-
<b>Везе</b>	<b>30815</b>	<b>31017</b>	<b>30464</b>	...	...	...	...	...	...

<sup>1)</sup> Нису обухваћени подаци за Косово и Метохију.

## 13-6. СРЕДСТВА ЖЕЛЕЗНИЧКОГ САОБРАЋАЈА

## - Стање крајем године -

	Стварна дужина пруге, km <sup>1)</sup>							Локомо- тиве	Путнички колски парк	Теретни колски парк
	укупно	нормални колосек		узани	од укуп- ног: елек- трифици- рано	Путнички колски парк	Теретни колски парк			
		свега	двоколо- сечна пруга							
1956	4389	3506	...	887	901	646	...	20091		
1966	4421	3742	159	679	865	711	1836	23361		
1970	3970	3745	178	225	738	630	1730	19587		
1975	4101	3976	222	125	748	609	1313	18189		
1980	3893	3893	226	-	652	555	1301	15544		
1985	3637	3637	230	-	702	511	1527	17623		
1990	3710	3710	277	-	721	480	1292	16464		
1995	3781	3781	275	-	1189	444	1133	16430		
1999	3809	3809	276	-	1196	419	614 <sup>3)</sup>	16683		
2000 <sup>2)</sup>	3809	3809	276	-	1196	417	583 <sup>3)</sup>	15254		

<sup>1)</sup> Од 1984. године приказана је дужина пруга у јавном саобраћају без манипулативне дужине пруга.

<sup>2)</sup> Нису обухваћени подаци за Косово и Метохију.

<sup>3)</sup> Без моторних возова и кола за службене потребе.

## 13-7. РАД ПРЕВОЗНИХ СРЕДСТАВА ЖЕЛЕЗНИЧКОГ САОБРАЋАЈА

## Република Србија

	Бруто-тонски км, мил.			Возни км, хиљ.			Осовински км, мил.		
	укупно	путнич- ких во- зова	терет- них во- зова	укупно	путнич- ких во- зова	терет- них во- зова	укупно	путнич- ких во- зова	терет- них во- зова
1966	17206	4943	12263	39699	22347	17352	1852	495	1327
1970	17596	5107	12489	39608	24523	15085	1691	492	1199
1975	20068	4841	15227	45410	28154	17256	1781	452	1329
1980	20940	5316	15624	44775	25867	17908	1898	447	1451
1985	22164	5461	16703	43663	26777	16886	1958	496	1462
1990	19862	6698	13164	46296	32461	13835	1664	536	1128
1995	7019	4503	2516	27843	23711	4132	...	...	...
1998	8810	4154	4656	27492	22486	5006	...	...	...
1999 <sup>1)</sup>	5031	2635	2396	18385	15686	2699	...	...	...
2000 <sup>1)</sup>	6496	2915	3581	20152	16499	3653	...	...	...

<sup>1)</sup> Нису обухваћени подаци за Косово и Метохију.

**13-8. ПРОМЕТ ПУТНИКА И РОБЕ У ЖЕЛЕЗНИЧКИМ СТАНИЦАМА**

Република Србија

	Железничке станице	Отпутовали путници, хиљ.	Промет робе, хиљ. тона		
			укупно	утовар	истовар
1966	774	83373	43030	19289	23741
1970	696	57752	38405	16912	21493
1975	601	37486	38114	16168	21946
1980	514	32199	41268	18369	22899
1985	494	36445	38899	18133	20766
1990	592	37605	33121	14635	18478

**13-9. ПРЕВОЗНА СРЕДСТВА РЕЧНЕ ФЛОТЕ**

	Република Србија			Централна Србија		Војводина	
	1990	1999	2000	1999	2000	1999	2000
<b>Путнички бродови<sup>1)</sup></b>							
Број	8	7	8	5	6	2	2
kW	1906	1230	1966	1120	1856	110	110
Путничка места	511	449	511	299	361	150	150
<b>Тегљачи</b>							
Број	59	43	41	26	24	17	17
kW	20205	15666	15541	11635	11510	4031	4031
<b>Потискивачи</b>							
Број	42	36	35	33	32	3	3
kW	44704	41442	41394	38468	38420	2974	2974
<b>Моторни теретњаци и танкови</b>							
Број	59	66	63	31	28	35	35
kW	18406	20322	19416	11534	10628	8788	8788
Носивост тона	57856	67124	63678	32615	29169	34509	34509
<b>Танкови и комби теретњаци</b>							
Број	65	50	45	35	30	15	15
Носивост тона	59370	48531	43586	34272	29327	14259	14259
<b>Тегљенице</b>							
Број	164	115	98	92	73	23	25
Носивост тона	108968	74145	54439	63719	42679	10426	11760
<b>Барже</b>							
Број	281	270	262	243	235	27	27
Носивост тона	373940	350397	339237	308942	297782	41455	41455

<sup>1)</sup> Обухваћени само путнички бродови са преко 37 kW.

**13-10. РАД РЕЧНИХ БРОДАРСКИХ ПРЕДУЗЕЋА**

	Република Србија			Централна Србија		Војводина	
	1990	1999	2000	1999	2000	1999	2000
<b>Превезена роба, хиљ. тона</b>	<b>13049</b>	<b>3182</b>	<b>3729</b>	<b>2519</b>	<b>3211</b>	<b>663</b>	<b>518</b>
Унутрашњи превоз (истовар)	10513	2508	2970	1930	2507	578	463
Извоз	767	116	178	110	173	6	5
Увоз	1594	507	507	458	473	49	35
Транзит <sup>1)</sup>	58	42	49	14	37	28	12
Превоз међу страним пристаништима	117	9	25	7	21	2	3
<b>Остварени тонски км, мил.</b>	<b>3232</b>	<b>776</b>	<b>980</b>	<b>642</b>	<b>879</b>	<b>134</b>	<b>101</b>
Унутрашњи превоз	1128	245	284	173	226	72	58
Извоз	732	116	172	112	170	4	2
Увоз	1289	374	455	342	427	32	28
Транзит <sup>1)</sup>	74	39	61	14	48	25	13
Превоз међу страним пристаништима	9	2	8	1	8	1	0

<sup>1)</sup> Транзит и комбиновани транспорт.

**13-11. ПРОМЕТ РОБЕ У РЕЧНИМ ПРИСТАНИШТИМА**

у хиљ. тона

	Република Србија				Централна Србија		Војводина	
	1966	1990	1999	2000	1999	2000	1999	2000
<b>УКУПНО</b>	<b>13560</b>	<b>24466</b>	<b>7026</b>	<b>9222</b>	<b>4257</b>	<b>6659</b>	<b>2769</b>	<b>2564</b>
Утовар	6742	11519	2995	3644	1862	2824	1133	820
Истовар	6818	12948	4031	5578	2395	3835	1636	1744
<b>Унутрашњи промет</b>	<b>11990</b>	<b>20332</b>	<b>5006</b>	<b>5926</b>	<b>3385</b>	<b>4783</b>	<b>1621</b>	<b>1144</b>
Утовар	5790	10085	2500	2959	1740	2600	760	359
Истовар	6200	10247	2506	2967	1645	2183	861	785
<b>Промет са иностранством</b>	<b>1570</b>	<b>4134</b>	<b>2020</b>	<b>3296</b>	<b>872</b>	<b>1876</b>	<b>1148</b>	<b>1420</b>
Утовар (извоз)	952	1433	495	685	122	224	373	461
Истовар (увоз)	618	2701	1525	2611	750	1652	775	959

## 13-12. ОБИМ ПРОМЕТА У ПРИСТАНИШТИМА ПО ВРСТИ РОБЕ

у хиљ. тона

	Република Србија			Централна Србија		Војводина	
	1990	1999	2000	1999	2000	1999	2000

## Према међународној саобраћајној номенклатури робе

УКУПНО	14379	4526	6263	2518	4058	2008	2205
Жито	82	408	261	75	25	333	236
Свеже воће и поврће	-	1	-	-	-	1	-
Остали прехранбени производи, пића и дуван	18	230	133	49	61	181	72
Семе, уљани ораси, уља и масти	58	3	2	1	-	2	2
Дрво и плута	149	46	63	16	15	30	48
Ђубрива	192	62	91	21	25	41	66
Сирови неметални минерали	9498	2134	2856	1511	2190	623	666
Руде гвожђа, старо гвожђе	488	170	742	157	699	13	43
Руде и концентрати обојених метала	107	32	225	30	165	2	60
Остале сировине	8	25	27	5	10	20	17
Чврста горива	59	147	271	121	238	26	33
Нафта и производи нафте, гас	1762	970	1010	352	221	618	789
Катрани, деривати угља и природног гаса	1	1	3	1	3	-	-
Хемијски производи	58	109	113	50	81	59	32
Креч, цемент и остала минерална роба	55	4	24	-	2	4	22
Метали	1401	123	286	87	222	36	64
Метални производи	304	40	94	28	74	12	20
Машине и транспортни уређаји	38	5	3	1	3	4	-
Разна роба	93	16	59	13	24	3	35
Специјалне трансакције	2	0	-	0	-	-	-
Режијске пошिल्ге	6	-	-	-	-	-	-
Денчане пошिल्ге	-	-	0	-	0	-	-

## 13-13. СРЕДСТВА И РАД ПРЕДУЗЕЋА ВАЗДУШНОГ САОБРАЋАЈА

## Република Србија

	Авиони		Дужина линија, км <sup>2)</sup>	Број деоничних летова	Авио-км, хиљ.	Часови летења, хиљ.	Превезени путници, хиљ.	Путнички км, мил.	Превезени терет, тона	Тонски км терета, хиљ.
	број <sup>1)</sup>	путничка места								
1939	14	...	4857	2776	623	2815	13	4	185	70
1966	20	886	67955	20802	10963	31357	470	337	5016	3543
1970	25	1904	146055	34057	23407	46594	1305	1076	7541	7816
1975	33	3863	143056	55382	43494	69590	3236	3153	20896	29756
1980	33	4509	285405	59049	49311	78391	3760	4206	30781	58822
1985	38	5517	310995	57822	46862	82594	4074	5088	37193	89522
1990	40	6135	486420	63274	59232	109404	4497	7102	37142	134744
1995	37	5026	46550	11558	8674	17865	888	769	1092	872
1999	34	4441	43150	5082	3882	7974	356	303	1092	1574
2000	34	4379	87725	13195	11297	22124	1009	865	3053	7196

1) Инвентарско стање крајем године.

2) Дужина линија односи се на све унутрашње и међународне сталне линије на којима је обављен саобраћај у току године без обзира на број летова.

**13-14. ПРОМЕТ ПУТНИКА И ТЕРЕТА НА АЕРОДРОМИМА**

	Република Србија			Централна Србија		Косово и Метохија	
	1990	1999 <sup>1)</sup>	2000 <sup>1)</sup>	1999	2000	1999	2000

**ДОМАЋИ ПРЕВОЗНИЦИ****У домаћем саобраћају**

Авиони							
Отпремљени	9911	3026	4395	3026	4395	...	...
Путници							
Отпутовали	590863	157999	308030	157999	308030	...	...
Приспели	570028	160514	314502	160514	314502	...	...
Терет <sup>2)</sup>							
Отпремљено тона	5988	186	186	186	186	...	...
Приспело тона	3548	149	333	149	333	...	...

**У саобраћају са иностранством**

Авиони							
Отпремљени	8284	1090	3628	1090	3628	...	...
Путници							
Отпутовали	644773	60664	217607	60664	217607	...	...
Приспели	616963	58786	229854	58786	229854	...	...
Терет <sup>2)</sup>							
Отпремљено тона	10505	325	902	325	902	...	...
Приспело тона	10167	329	1770	329	1770	...	...

**ИНОСТРАНЕ КОМПАНИЈЕ**

Авиони							
Отпремљени	4240	994	1817	994	1817	...	...
Путници							
Отпутовали	208281	59192	103568	59192	103568	...	...
Приспели	213364	53028	106966	53028	106966	...	...
Терет <sup>2)</sup>							
Отпремљено тона	1827	826	927	826	927	...	...
Приспело тона	3143	1250	975	1250	975	...	...

1) Нису обухваћени подаци за Косово и Метохију.

2) Обухваћена роба и пошта.

**13-15. ДРУМСКА МОТОРНА ПРЕВОЗНА СРЕДСТВА<sup>1)</sup>**

	Мотоцикли <sup>2)</sup>		Путнички аутомобили		Специјална путничка возила	Аутобуси	Теретна возила		Специјална теретна возила	Радна возила	Трактори <sup>3)</sup>	Прикључна возила
	укупно	од тога: приватни	укупно	од тога: приватна			укупно	од тога: приватна				

**РЕПУБЛИКА СРБИЈА**

1956	3454	5019	...	...	989	6917	...	691	...	3550	3531
1966	31186	87010	72237	...	3942	26091	5853	2579	...	12043	13304
1970	136514	272109	250528	...	6268	42812	12341	3660	...	18582	21216
1975	119447	597188	559441	...	8712	55135	13906	5908	...	49115	43871
1980	61843	913269	857629	...	9639	65769	16137	9178	...	67081	56324
1985 <sup>4)</sup>	40540	1029292	968013	843	9273	67517	26674	18817	1237	226264	113870
1986	40311	1075065	1010276	1378	11582	72391	29705	21029	1341	252246	136382
1987	40136	1123233	1059277	1559	11868	76752	33035	22399	1471	272739	146301
1988	40569	1166760	1104036	1690	11575	79618	36070	23439	1457	289065	153772
1989	42054	1249387	1185827	1843	11933	83901	39895	24711	1481	305853	160689
1990	43184	1342846	1279345	1974	12389	88011	43805	25381	1441	317554	165585

**ЦЕНТРАЛНА СРБИЈА**

1988	22154	815371	772859	1064	7464	51269	23670	18540	978	165901	68837
1989	23169	858270	815704	1090	7594	52140	24473	19440	994	175586	71944
1990	24105	913642	871481	1166	7864	53540	25898	19934	980	182543	74173

**ВОЈВОДИНА**

1988	18265	283979	268052	482	2875	21967	8897	3629	449	96427	74391
1989	18590	305989	289871	586	2916	24019	10911	3791	454	100162	77115
1990	18698	329460	313271	631	2986	26020	12884	3884	425	103134	79169

**КОСОВО И МЕТОХИЈА**

1988	150	67410	63125	144	1236	6382	3503	1270	30	26737	10544
1989	295	85128	80252	167	1423	7742	4511	1480	33	30105	11630
1990	381	99744	94593	177	1539	8451	5023	1563	36	31877	12243

1) Подаци ССУП-а.

2) Од 1968. године укључени су и мотоцикли до 50 см.

3) Обухваћени су и пољопривредни трактори.

4) У 1985. години ССУП је извршио попис друмских моторних возила. Због измена у методолошким основама истраживања подаци од 1985. су неупоредиви са претходним годинама.

**13-16. КАТЕГОРИЗОВАНИ ПУТЕВИ**

km

	Укупно	Према врсти коловоза			Према привредном значају		
		савремени	туцаник	земљани	магистрални	регионални	локални

**РЕПУБЛИКА СРБИЈА**

1951	23926	656	11740	11530	...	...	...
1966	26136	4741	10954	10441	...	...	...
1970	35837	8925	11322	15590	...	...	...
1975	38980	14101	9766	15113	4624	10592	23764
1980	39903	18820	8909	12174	5330	10825	23748
1985	39810	21747	8663	9400	5583	11675	22552
1990	40845	23863	8697	8285	5500	11573	23772
1995	42822	25093	9300	8429	5640	11732	25450
1999 <sup>1)</sup>	38106	23861	7678	6567	5133	10401	22571
2000 <sup>1)</sup>	37937	23885	7765	6287	5119	10401	22417

**ЦЕНТРАЛНА СРБИЈА**

1999	31682	18507	7548	5627	3483	8604	19595
2000	31512	18528	7631	5353	3469	8604	19439

**ВОЈВОДИНА**

1999	6424	5354	130	940	1650	1797	2976
2000	6425	5357	134	934	1650	1797	2978

**КОСОВО И МЕТОХИЈА**

1999	...	...	...	...	...	...	...
2000	...	...	...	...	...	...	...

<sup>1)</sup> Нису обухваћени подаци за Косово и Метохију.



**13-17. СРЕДСТВА И РАД ПРЕДУЗЕЋА ДРУМСКОГ САОБРАЋАЈА<sup>1)</sup>**

	Путнички саобраћај						Теретни саобраћај					
	ауто-буси	пређе-ни кт, хилъ.	преве-зени путни-ци, хилъ.	путни-чки кт, мил.	Ø пут-пут-ника, кт	% иско-ришће-ња ка-паци-тета	тер-етни ауто-мо-били и при-кључна вози-ла	пређе-ни кт, хилъ.	преве-зена роба, хилъ. тона	тонски кт, мил.	Ø пут 1 тоне робе, кт	% иско-ришће-ња ка-паци-тета

**РЕПУБЛИКА СРБИЈА**

1946	81	3797	4092	106	26	...	631 <sup>2)</sup>	5836	527	11	21	...
1966	1956	89482	91415	2625	29	71	7915	267763	28718	1414	49	73
1970	2910	192421	193777	5248	27	72	9639	366194	44088	2474	56	75
1975	4185	326421	345627	10243	30	76	12055	502714	47126	3279	70	65
1980	4420	333838	350886	10893	31	75	16294	750179	62918	5277	84	70
1985	4520	316381	388440	10572	27	72	16366	727165	53049	5973	113	80
1990	2902	194855	183392	6107	33	66	9891	488790	27420	6186	226	86
1995	2383	110930	112617	2893	27	56	6076	90534	4882	1033	212	69
1999 <sup>3)</sup>	1853	92722	69314	2583	37	58	4137	62304	3348	551	165	56
2000 <sup>3)</sup>	1847	110915	83531	3056	37	57	3991	73957	3944	582	148	53

**ЦЕНТРАЛНА СРБИЈА**

1999	1128	58375	45363	1673	37	61	2788	40202	2246	370	165	56
2000	1141	67848	52860	1872	35	60	2799	48839	2888	418	145	54

**ВОЈВОДИНА**

1999	725	34347	23951	910	38	52	1349	22102	1102	181	164	60
2000	706	43067	30671	1184	39	54	1192	25118	1056	164	155	53

**КОСОВО И МЕТОХИЈА**

1999	...	...	...	...	...	...	...	...	...	...	...	...
2000	...	...	...	...	...	...	...	...	...	...	...	...

1) Серија од 1980. године умањена за ЈУП-ове.

2) Без прикључних возила.

3) Нису обухваћени подаци за Косово и Метохију.

## 13-18. ПРЕВОЗ РОБЕ У ДРУМСКОМ САОБРАЋАЈУ, 2000.

	Превезена роба, хиљ. тона		Тонски километри, хиљ.	
	Република Србија <sup>1)</sup>	Централна Србија	Република Србија <sup>1)</sup>	Централна Србија

## Према међународној саобраћајној номенклатури робе

ПРЕВЕЗЕНА РОБА - УКУПНО	3944	2888	581635	417750
Жито	169	69	17655	7259
Свеже воће и поврће	26	25	11255	11207
Остали прехранбени производи, пића и дуван	407	205	64200	44215
Семе, уљани ораси, уља и масти	27	3	3549	1406
Дрво и плута	96	76	30506	25981
Ђубрива	71	27	13654	6819
Сирови неметални минерали	771	710	56776	49339
Руде гвожђа, старо гвожђе	233	233	10770	10768
Руде и концентрати обојених метала	30	30	8207	8207
Остале сировине	56	50	15787	13911
Чврста горива	225	172	33222	30703
Нафта и производи нафте, гас	442	165	93547	42059
Катрани, деривати угља и природног гаса	0	0	57	1
Хемијски производи	58	40	20064	16849
Креч, цемент и остала минерална роба	324	262	59844	47348
Метали	66	64	30840	30648
Метални производи	266	261	26600	25051
Машине и транспортни уређаји	20	18	7334	7157
Разна роба	632	453	74382	35436
Специјалне трансакције	3	3	839	839
Режијске пошिल्ке	3	3	1470	1470
Денчане пошिल्ке	19	19	1077	1077

<sup>1)</sup> Нису обухваћени подаци за Косово и Метохију.

## 13-18. ПРЕВОЗ РОБЕ У ДРУМСКОМ САОБРАЋАЈУ, 2000. (наставак)

	Превезена роба, хиљ. тона		Тонски километри, хиљ.	
	Војводина	Косово и Метохија	Војводина	Косово и Метохија

## Према међународној саобраћајној номенклатури робе

ПРЕВЕЗЕНА РОБА - УКУПНО	1056	...	163885	...
Жито	100	...	10396	...
Свеже воће и поврће	1	...	48	...
Остали прехранбени производи, пића и дуван	202	...	19985	...
Семе, уљани ораси, уља и масти	24	...	2143	...
Дрво и плута	20	...	4525	...
Ђубрива	44	...	6835	...
Сирови неметални минерали	61	...	7437	...
Руде гвожђа, старо гвожђе	0	...	2	...
Руде и концентрати обојених метала	-	...	-	...
Остале сировине	5	...	1876	...
Чврста горива	53	...	2519	...
Нафта и производи нафте, гас	277	...	51488	...
Катрани, деривати угља и природног гаса	0	...	56	...
Хемијски производи	18	...	3215	...
Креч, цемент и остала минерална роба	62	...	12496	...
Метали	2	...	192	...
Метални производи	6	...	1549	...
Машине и транспортни уређаји	2	...	177	...
Разна роба	179	...	38946	...
Специјалне трансакције	-	...	-	...
Режијске пошिल्ке	-	...	-	...
Денчане пошिल्ке	-	...	-	...

## 13-19. СРЕДСТВА И РАД ПРЕДУЗЕЋА ГРАДСКОГ САОБРАЋАЈА

	Република Србија								
	укупно			Централна Србија		Војводина		Косово и Метохија	
	1990	1999 <sup>1)</sup>	2000 <sup>1)</sup>	1999	2000	1999	2000	1999	2000
<b>УКУПНО</b>									
Број обухваћених градова	52	42	43	32	34	10	9	...	...
Возила	5514	3879	3776	3226	3123	653	653	...	...
Места (седишта и стајања)	583599	447430	432336	374503	359361	72927	72927	...	...
Пређени км, хиљ.	381892	162735	186803	137519	153509	25216	33294	...	...
Превезени путници, хиљ.	1292589	846586	764660	716511	613214	130075	151446	...	...
<b>Трамваји</b>									
Моторна и прикључна возила	209	206	205	206	205	-	-	-	-
Места	39980	39964	39770	39964	39770	-	-	-	-
Пређени км, хиљ.	11797	6228	5098	6228	5098	-	-	-	-
Превезени путници, хиљ.	110123	85857	87915	85857	87915	-	-	-	-
<b>Тролејбуси</b>									
Возила	131	118	124	118	124	-	-	-	-
Места	16506	14160	13640	14160	13640	-	-	-	-
Пређени км, хиљ.	6451	3746	3913	3746	3913	-	-	-	-
Превезени путници, хиљ.	84065	54712	53953	54712	53953	-	-	-	-
<b>Аутобуси</b>									
Возила	5174	3555	3447	2902	2794	653	653	...	...
Места	527113	393306	378926	320379	305951	72927	72927	...	...
Пређени км, хиљ.	363644	152761	177792	127545	144498	25216	33294	...	...
Превезени путници, хиљ.	1098401	706017	622792	575942	471346	130075	151446	...	...

<sup>1)</sup> Нису обухваћени подаци за Косово и Метохију.

## 13-20. ПРЕТОВАР У ПРИСТАНИШТИМА, СТАНИЦАМА И ОСТАЛИМ МЕСТИМА

у хиљ. тона

	Република Србија			Централна Србија		Војводина	
	1990	1999	2000	1999	2000	1999	2000
<b>Претоварене тоне</b>	<b>16322</b>	<b>3332</b>	<b>4548</b>	<b>1565</b>	<b>2573</b>	<b>1767</b>	<b>1975</b>
<b>Тона операције</b>	<b>23299</b>	<b>3813</b>	<b>5258</b>	<b>1982</b>	<b>3194</b>	<b>1831</b>	<b>2064</b>
Начин манипулације							
Механизацијом	18187	3525	4969	1758	2970	1767	1999
Ручно	5112	288	289	224	224	64	65
<b>Врста терета</b>							
Расут терет	12423	2264	3808	1111	2206	1153	1602
Течни терет	15	24	9	3	2	21	7
Дрво и дрвни производи	174	47	32	11	7	36	25
Генерални терет	6991	1145	1112	592	737	553	375
Остало	3696	333	297	265	242	68	55
<b>Врста манипулације</b>							
Истовар	11392	1878	2322	885	1262	993	1060
Утовар	9716	1266	1244	533	413	733	831
Претовар (директан)	1841	6681	1691	563	1518	105	173
Премештање	350	1	1	1	1	0	0

## 13-21. СРЕДСТВА ПТТ САОБРАЋАЈА

Република Србија

	Поште	Телеграфско-телефонска мрежа, кп		Месне телефонске центре		Телефонски претплатници	
		ваздушне ТТ линије	кабловске ТТ линије	број	број прикључака	фиксна мрежа	мобилна мрежа
1955	890	...	...	1100	57350	39145	...
1966	1067	15795	1730	964	139776	111396	...
1970	1122	16105	3203	977	239801	194607	...
1975	1163	17420	5725	1009	449985	389228	...
1980	1245	17499	10665	1076	781309	631011	...
1985	1343	19202	19291	1185	1328362	1089533	...
1990	1425	10712	53177	1318	1745364	1570218	...
1995	1498	4248	(64988)	1476	1997074	1883245	...
1999 <sup>1)</sup>	1497	...	...	1555	1694376	2115286	436344
2000 <sup>1)</sup>	1501	...	...	1594	1887528	2189541	1125794

<sup>1)</sup> Нису обухваћени подаци за Косово и Метохију.

## 13-22. ПОШТАНСКО-ТЕЛЕГРАФСКИ И ТЕЛЕФОНСКИ ПРОМЕТ

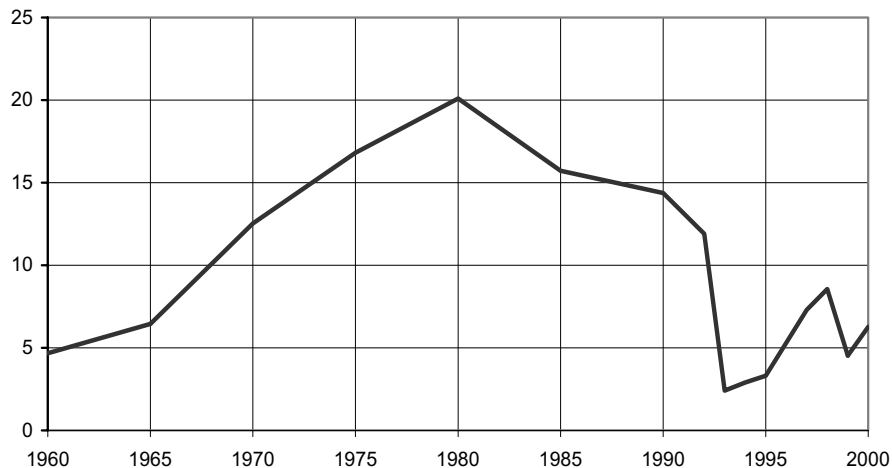
у хиљ.

	Република Србија								
	укупно			Централна Србија		Војводина		Косово и Метохија	
	1990	1999 <sup>1)</sup>	2000 <sup>1)</sup>	1999	2000	1999	2000	1999	2000
<b>Писмоносне пошиљке</b>	<b>447973</b>	<b>155329</b>	<b>166138</b>	<b>110938</b>	<b>119812</b>	<b>44391</b>	<b>46326</b>	...	...
Унутрашњи промет	405945	142058	150703	102676	109618	39382	41085	...	...
Промет са иностранством	42028	13271	15435	8262	10194	5009	5241	...	...
<b>Пакети</b>	<b>3626</b>	<b>1332</b>	<b>1451</b>	<b>910</b>	<b>1000</b>	<b>422</b>	<b>451</b>	...	...
Унутрашњи промет	3518	1292	1386	887	961	405	425	...	...
Промет са иностранством	108	40	65	23	39	17	26	...	...
<b>Телеграми</b>	<b>5377</b>	<b>1917</b>	<b>2111</b>	<b>1436</b>	<b>1604</b>	<b>481</b>	<b>507</b>	...	...
Унутрашњи промет	2820	1891	2067	1418	1575	473	492	...	...
Промет са иностранством	2557	26	44	18	29	8	15	...	...
<b>Телеграфски импулси</b>	<b>49806</b>	<b>2172</b>	<b>1371</b>	...	...	...	...	...	...
<b>Телефонске услуге</b>									
<b>Фиксна мрежа</b>									
(у мил. импулса)	13149	33096	46109	...	...	...	...	...	...
Унутрашњи саобраћај	...	18688	29489	...	...	...	...	...	...
Међународни саобраћај	...	14408	16620	...	...	...	...	...	...
<b>Мобилна мрежа</b>									
(у минутима)	...	141186	266762	...	...	...	...	...	...
<b>Пејџинг систем</b>									
(број послатих порука)	...	12790	8323	...	...	...	...	...	...

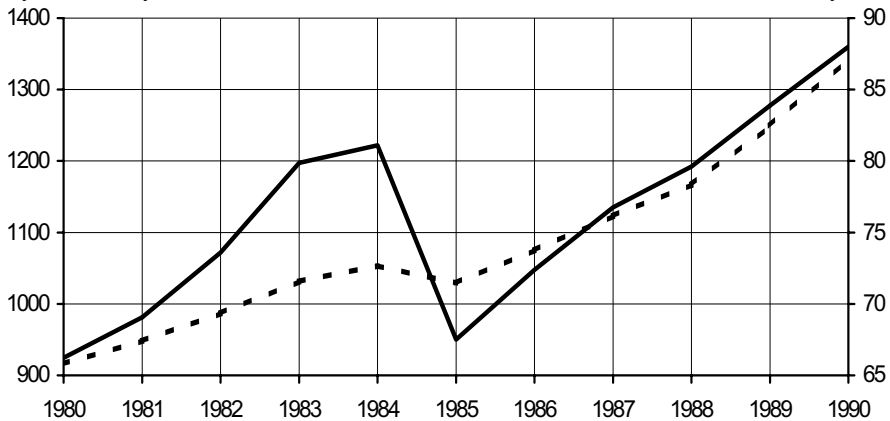
<sup>1)</sup> Нису обухваћени подаци за Косово и Метохију.

### ОБИМ ПРОМЕТА РОБЕ У ПРИСТАНИШТИМА - Република Србија -

Мил. t

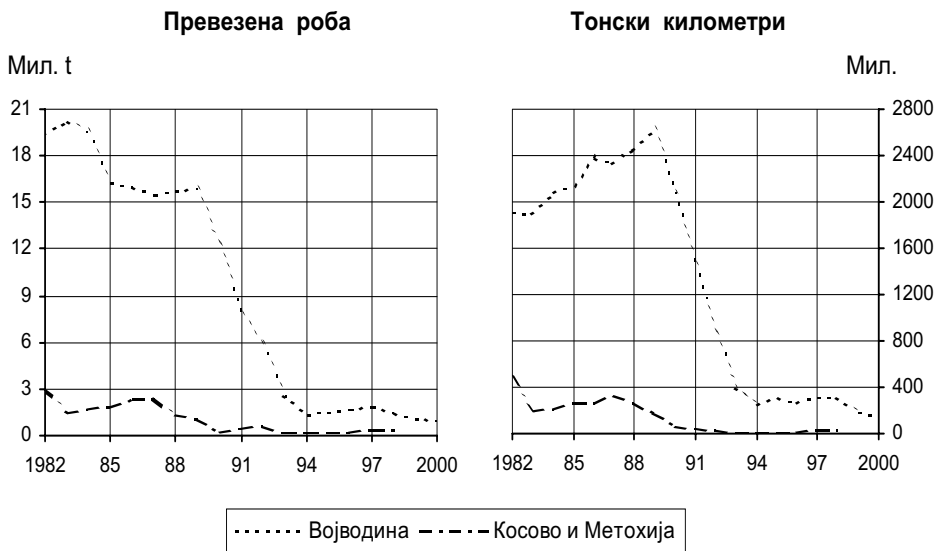
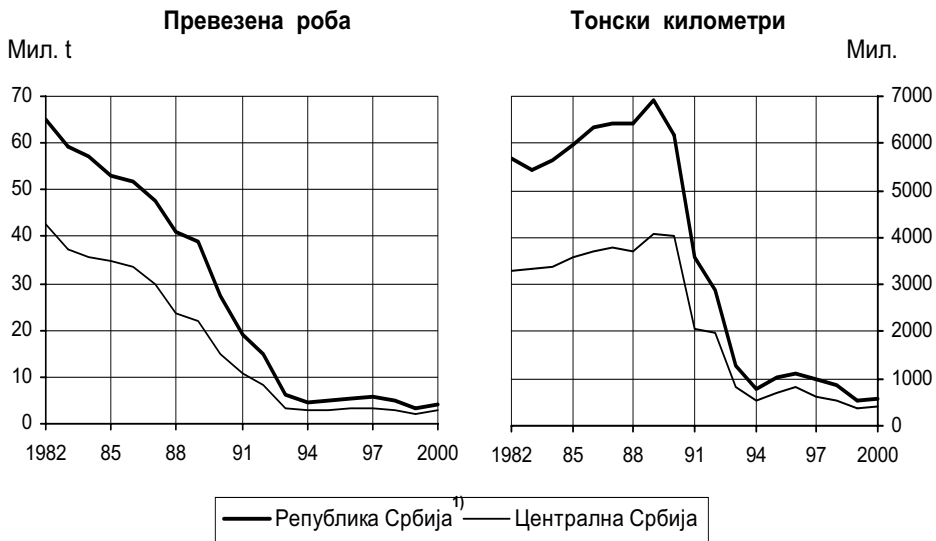


### ДРУМСКА МОТОРНА ПРЕВОЗНА СРЕДСТВА - Република Србија -

Путнички  
аутомобили у хиљ.Теретна  
возила у хиљ.

--- Путнички аутомобили — Теретна возила

## ПРЕВОЗ РОБЕ У ДРУМСКОМ САОБРАЋАЈУ



<sup>1)</sup> Од 1999. године нису обухваћени подаци за Косово и Метохију.

## 14. Спољна трговина

### Извори и методи прикупљања података

Извор података за статистику спољне трговине је Јединствена царинска исправа о извозу и увозу робе, коју, приликом царинења робе, у име предузећа подносе царинарницима шпедитерска предузећа која имају диспозицију царинског обвезника. Царинарнице путем рачунара достављају Савезној управи царина све исправе. Савезни завод за статистику преузима Јединствене царинске исправе, припремљене за аутоматску обраду података од Савезне управе царина и даље их статистички дорађује. Републички завод за статистику преузима материјал од Савезног завода за статистику и врши контролу и обраду за Републику Србију.

### Обухватност

Статистика спољне трговине базирајући на принципу специјалне трговине, обухвата при извозу сву робу која потиче из домаће производње, односно из унутрашњег робног промета, укључујући ту и тзв. национализовану робу, тј. робу која је била увезена и оцарињена, па се у непромењеном стању извози на страну тржиште као роба југословенског порекла. Увоз обухвата сву робу увезену из иностранства која је оцарињена и пуштена у унутрашњи промет у циљу репродукције, инвестиција или широке потрошње. Поред редовног (комерцијалног) увоза укључене су и испоруке разних добротворних организација и приватне поклон-пошиљке.

Подаци за 1991. и 1992. годину приказани су по новој јединственој методологији статистичког истраживања промета робе са иностранством, по којој се у резултате робног промета са иностранством укључују и подаци о извозу и увозу по основу обраде, дораде и прераде, а који су од 1960. до 1990. године били предмет посебне евиденције.

### Дефиниције

*Вредносћ робе* у спољној трговини исказана је на основу цена које су постигла предузећа приликом склапања уговора. Све вредности су обрачунате на бази паритета франко југословенска граница: FOB цене за извоз, CIF цене за увоз (фактурна вредност робе увећана за трошкове транспорта, осигурања и сл. до југословенске границе). Статистичка вредност робе која се извози јесте фактурна вредност робе. Статистичка вредност робе која се увози јесте вредност која представља царинску основицу. Вредности су приказане у новим динарима прерачунавањем доларских вредности по текућем курсу, при чему је за 1991. годину 1 САД долар износио 1,7213 за извоз и 1,6936 за увоз, а за 1992. годину 1,8465 за извоз и 1,5186 динара за увоз.

Класификација извоза и увоза робе у спољној трговини врши се према Номенклатури статистике спољне трговине, која се базира на Стандардној међународној трговинској класификацији, ревизија 1, за податке закључно са 1987. годином. Класификација робе увезене и извезене од 1988. године, извршена је по новој номенклатури статистике спољне трговине која се заснива на Стандардној међународној трговинској класификацији, ревизија 3.

Регистрација података спољне трговине по земљама врши се по принципу земље намене код извоза и земље порекла код увоза. То значи да се при извозу региструје земља у којој се роба троши и даље прерађује, а при увозу она земља у којој је роба производњом доведена у стање у коме се увози.

Детаљна објашњења могу се наћи у Јединственој методологији статистичког истраживања промета робе са иностранством ("Сл. лист СРЈ", број 13/95).

## 14-1. СПОЉНОТРГОВИНСКИ БИЛАНС

Република Србија

	Вредност, мил. дин. <sup>1)</sup>		Салдо трговинског биланса	
	извоз <sup>2)</sup>	увоз <sup>2)</sup>	извоз-увоз, мил. дин.	индекс, извоз / увоз
1953	119	151	-32	79
1954	159	115	45	140
1955	143	160	-17	89
1956	176	214	-38	82
1957	237	372	-135	64
1958	284	488	-204	58
1959	302	386	-84	78
1960	417	533	-116	78
1961	371	544	-173	68
1962	412	446	-34	92
1963	507	504	3	101
1964	621	667	-46	93
1965	745	610	135	122
1966	838	835	3	100
1967	862	903	-41	95
1968	805	991	-186	81
1969	932	1136	-204	82
1970	1072	1370	-298	78
1971	1184	1598	-414	74
1972	1467	1684	-217	87
1973	1839	2266	-427	81
1974	2410	3728	-1318	65
1975	2518	3981	-1463	63
1976	2934	3881	-947	76
1977	3091	4996	-1905	62
1978	3395	5412	-2017	63
1979	3954	7518	-3564	53
1980	5597	8557	-2960	65
1981	6833	9046	-2213	76
1982	6485	7955	-1470	82
1983	6217	7266	-1049	86
1984	6131	7047	-916	87
1985	6437	7144	-707	90
1986	6383	6555	-172	97
1987	6689	7174	-485	93
1988	7007	7489	-482	94
1989	7293	8558	-1265	85
1990	7522	10970	-3448	69
1991	7752	8824	-1072	88
1992	4431	5438	-1007	81
1996	3032	6627	-3595	46
1997	3812	7740	-3928	49
1998	4736	7782	-3046	61
1999 <sup>3)</sup>	2381	5010	-2629	47
2000 <sup>3)</sup>	2709	5791	-3082	47

<sup>1)</sup> Израчунато прерачунавањем доларских вредности (однос 1 САД ДОЛАР = 1,7391 дин.) у нове динаре, од 24.01.1994. год., при чему је до 1987. год. примењиван курс СИВ-а, а од 1988. год. текући курс.

<sup>2)</sup> Обухваћен је само распоређени део извоза и увоза.

<sup>3)</sup> Нису обухваћени подаци за Косово и Метохију.



**14-2. ИЗВОЗ И УВОЗ ПО ГРАНАМА ДЕЛАТНОСТИ**

у мил. дин.

	Извоз		Увоз	
	1999 <sup>1)</sup>	2000 <sup>1)</sup>	1999 <sup>1)</sup>	2000 <sup>1)</sup>
<b>РЕПУБЛИКА СРБИЈА<sup>1)</sup></b>				
<b>УКУПНО</b>	<b>14905</b>	<b>25172</b>	<b>31610</b>	<b>53528</b>
<b>Индустрија и рударство</b>	<b>13572</b>	<b>23789</b>	<b>29913</b>	<b>50835</b>
Електропривреда	237	8	655	307
Производња угља	14	0	103	76
Прерада угља	42	-	645	244
Производња нафте и земног гаса	63	21	1356	1718
Производња деривата нафте	35	37	2299	7928
Производња руде гвожђа	1	3	457	110
Црна металургија	383	1727	1490	2119
Производња руда обојених метала	26	120	126	536
Производња обојених метала	501	770	134	290
Прерада обојених метала	524	904	219	467
Производња неметала	18	23	215	352
Прерада неметала	321	590	482	707
Металопрерађивачка делатност	898	1482	989	1370
Машиноградња	509	828	2237	3615
Производња саобраћајних средстава	619	1113	2592	4585
Бродоградња	130	168	18	114
Производња електричних машина и апарата	604	1146	2408	3553
Производња хемијских производа	923	1070	3400	5822
Прерада хемијских производа	873	1797	2678	3862
Производња камена, шљунка и песка	24	28	88	186
Производња грађевинског материјала	320	410	85	180
Производња резане грађе и плоча	538	970	552	856
Производња финалних производа од дрвета	388	637	145	212
Производња и прерада папира	136	615	1111	1637
Производња текстилних предива и тканина	205	309	1763	3955
Производња готових текстилних производа	1276	2191	614	1239
Производња коже и крзна	81	163	63	79
Производња кожне обуће и галантерије	338	715	351	723
Прерада каучука	678	903	246	409
Производња прехрамбених производа	2418	3662	1487	1994
Производња пића	177	199	133	301
Производња сточне хране	39	65	54	50
Производња и прерада дувана	58	52	252	557
Графичка делатност	71	114	43	72
Производња сировина из отпадака	31	68	83	138
Производња разноврсних производа	73	881	340	472
<b>Пољопривреда и рибарство</b>	<b>893</b>	<b>864</b>	<b>1335</b>	<b>2102</b>
Пољопривредна производња	866	847	1269	1941
Ратарство	662	593	380	462
Воћарство	141	122	811	1375
Виноградарство	0	0	23	17
Сточарство	63	132	55	87
Пољопривредне услуге	-	-	-	-
Рибарство	27	18	66	161

<sup>1)</sup> Нису обухваћени подаци за Косово и Метохију.

**14-2. ИЗВОЗ И УВОЗ ПО ГРАНАМА ДЕЛАТНОСТИ (наставак)**

у мил. дин.

	Извоз		Увоз	
	1999 <sup>1)</sup>	2000 <sup>1)</sup>	1999 <sup>1)</sup>	2000 <sup>1)</sup>
<b>Шумарство</b>	<b>44</b>	<b>70</b>	<b>120</b>	<b>235</b>
Узгој шума	0	0	0	0
Заштита шума	-	-	-	-
Искоришћавање шума	42	67	119	222
Лов и узгој дивљачи	2	3	1	13
<b>Остало</b>	<b>396</b>	<b>449</b>	<b>242</b>	<b>356</b>
Комунална делатност	1	0	0	0
Пројектовање и друге услуге	17	5	1	40
Култура, уметност и информације	0	0	2	1
Неразврстана роба	378	444	239	315

**ЦЕНТРАЛНА СРБИЈА**

<b>Укупно</b>	<b>10861</b>	<b>18440</b>	<b>23722</b>	<b>38077</b>
Индустрија и рударство	9853	17382	22322	35976
Пољопривреда и рибарство	673	625	1083	1645
Шумарство	31	51	96	169
Остало	304	382	221	287

**ВОЈВОДИНА**

<b>Укупно</b>	<b>4044</b>	<b>6732</b>	<b>7888</b>	<b>15451</b>
Индустрија и рударство	3719	6406	7590	14857
Пољопривреда и рибарство	220	240	252	457
Шумарство	13	19	25	67
Остало	92	67	21	70

**КОСОВО И МЕТОХИЈА**

<b>Укупно</b>	...	...	...	...
Индустрија и рударство	...	...	...	...
Пољопривреда и рибарство	...	...	...	...
Шумарство	...	...	...	...
Остало	...	...	...	...

1) Нису обухваћени подаци за Косово и Метохију.

## 14-3. ИЗВОЗ И УВОЗ ПО НАМЕНИ И УПОТРЕБИ

у мил. дин.

	Република Србија				
	укупно		Централна Србија	Војводина	Косово и Метохија
	1999 <sup>1)</sup>	2000 <sup>1)</sup>	2000		

## ИЗВОЗ

УКУПНО	14905	25172	18440	6732	...
<b>Производи за репродукцију</b>	<b>8135</b>	<b>13599</b>	<b>10025</b>	<b>3574</b>	...
Сировине и полупроизводи	4669	8356	6339	2017	...
Погонска горива	381	68	15	53	...
Готови производи за репродукцију	3085	5175	3671	1504	...
<b>Производи за инвестиције</b>	<b>1115</b>	<b>1946</b>	<b>1275</b>	<b>671</b>	...
Погонске машине	101	202	190	12	...
Пољопривредне машине	36	69	47	22	...
Машине и уређаји за обраду метала	51	85	24	61	...
Остале машине и уређаји	294	399	322	77	...
Електромотори и електрични уређаји	170	412	146	266	...
Транспортна средства	165	300	197	103	...
Остала инвестициона роба	298	479	349	130	...
<b>Производи за широку потрошњу</b>	<b>5655</b>	<b>9627</b>	<b>7140</b>	<b>2487</b>	...
Храна	2443	3322	2387	935	...
Пића и дуван	149	191	152	40	...
Одећа и обућа	1384	2310	1805	505	...
Намештај	284	441	418	24	...
Текстил (сем одеће)	123	209	72	137	...
Медицински, фармацеутски и козметички препарати	475	1082	552	529	...
Остали производи за широку потрошњу	797	2072	1754	317	...

## УВОЗ

УКУПНО	31610	53528	38077	15451	...
<b>Производи за репродукцију</b>	<b>21654</b>	<b>37321</b>	<b>25379</b>	<b>11942</b>	...
Сировине и полупроизводи	10162	15760	11388	4372	...
Погонска горива	4952	10055	5610	4445	...
Готови производи за репродукцију	6540	11506	8381	3125	...
<b>Производи за инвестиције</b>	<b>5181</b>	<b>8542</b>	<b>6314</b>	<b>2228</b>	...
Погонске машине	293	465	317	148	...
Пољопривредне машине	95	187	81	106	...
Машине и уређаји за обраду метала	146	130	73	57	...
Остале машине и уређаји	1436	2403	1438	965	...
Електромотори и електрични уређаји	925	1365	1211	154	...
Транспортна средства	1203	2598	2102	496	...
Остала инвестициона роба	1083	1394	1092	302	...
<b>Производи за широку потрошњу</b>	<b>4775</b>	<b>7665</b>	<b>6384</b>	<b>1281</b>	...
Храна	1165	1695	1366	329	...
Пића и дуван	187	605	511	94	...
Одећа и обућа	543	1165	911	254	...
Намештај	82	135	115	20	...
Текстил (сем одеће)	53	90	72	18	...
Медицински, фармацеутски и козметички препарати	843	1188	1087	101	...
Остали производи за широку потрошњу	1902	2787	2322	465	...

1) Нису обухваћени подаци за Косово и Метохију.

**14-4. ИЗВОЗ И УВОЗ ПО ЗЕМЉАМА**Република Србија<sup>1)</sup>

у мил. дин.

	Извоз		Увоз	
	1999 <sup>1)</sup>	2000 <sup>1)</sup>	1999 <sup>1)</sup>	2000 <sup>1)</sup>
<b>УКУПНО</b>	<b>14905</b>	<b>25172</b>	<b>31610</b>	<b>53528</b>
<b>Европа</b>	<b>13878</b>	<b>22579</b>	<b>26085</b>	<b>45580</b>
Албанија	3	4	0	0
Аустрија	339	602	1109	1672
Босна и Херцеговина	3148	3763	1746	2574
Белгија	95	141	400	521
Бугарска	196	372	1634	4891
Чешка Република	152	280	782	1178
Словачка	53	122	305	539
Данска	49	28	182	194
Финска	6	12	63	89
Француска	439	830	926	1219
Грчка	809	1042	951	1274
Холандија	209	374	605	932
Италија	1605	3251	3157	5544
Мађарска	306	809	1041	1811
Норвешка	101	86	55	108
Пољска	52	112	601	497
Румунија	318	344	1168	2224
Немачка	1785	2657	4224	7454
Руска федерација	798	1467	2321	4791
Република Македонија	1868	3366	1210	2135
Словенија	440	284	156	315
Шпанија	98	150	242	418
Швајцарска	356	506	661	1017
Шведска	51	145	576	1113
Велика Британија	229	1096	537	738
Остале земље	373	736	1433	2332
<b>Азија</b>	<b>621</b>	<b>1586</b>	<b>3251</b>	<b>4581</b>
Филипини	-	2	13	19
Индија	34	62	119	253
Индонезија	10	2	135	124
Ирак	4	8	91	138
Иран	38	88	109	52
Израел	66	91	113	95
Јапан	4	3	539	617
Јордан	8	16	0	0
Кина	85	95	791	1170
Кипар	236	893	184	193
Кувајт	19	28	2	0
Либан	7	17	0	0
Малезија	0	-	88	155
Пакистан	1	6	1	4
Саудијска Арабија	0	1	0	0
Сиријска Арапска Република	18	46	42	76
Турска	36	153	544	1023
Остале земље	55	75	480	662
<b>Африка</b>	<b>258</b>	<b>670</b>	<b>372</b>	<b>419</b>
Алжир	30	86	0	-
Египат	141	339	18	34
Либијска Арапска Џамахирија	8	19	0	0
Тунис	5	36	4	0
Остале земље	74	190	350	385
<b>Америка</b>	<b>113</b>	<b>318</b>	<b>1832</b>	<b>2855</b>
Канада	37	216	34	41
САД	54	60	686	1001
Остале земље	22	42	1112	1813
<b>Океанија и Аустралија</b>	<b>35</b>	<b>19</b>	<b>70</b>	<b>93</b>

<sup>1)</sup> Нису обухваћени подаци за Косово и Метохију.

### 14-5. ИЗВОЗ ПО РОБНИМ СЕКТОРИМА И ИЗАБРАНИМ ОДСЕЦИМА СМТК<sup>1)</sup> (РЕВ. 3), 2000.

Република Србија<sup>2)</sup>

	Вредност, мил. дин.	Структура у %
<b>УКУПНО</b>	<b>25172</b>	<b>100,0</b>
<b>Храна и живе животиње</b>	<b>4117</b>	<b>16,4</b>
Живе животиње	110	0,4
Месо и прераде од меса	347	1,4
Млечни производи и јаја	77	0,3
Рибе и рибље прерађевине	7	0,0
Житарице и производи	803	3,2
Поврће и воће	2021	8,0
Шећер, производи од шећера и мед	46	0,2
Кафа, чај, какао и зачини	253	1,0
Сточна храна (осим жита у зрну)	228	0,9
Разни производи за исхрану	225	0,9
<b>Пића и дуван</b>	<b>230</b>	<b>0,9</b>
Пића	178	0,7
Дуван и производи од дувана	52	0,2
<b>Сирове материје, осим горива</b>	<b>1816</b>	<b>7,2</b>
Коже сирове и крзна нечињена	58	0,2
Уљано семење и плодови	46	0,2
Сирови каучук	48	0,2
Плута и дрво	965	3,8
Целулоза и отпацци од хартије	250	1,0
Текстилна влакна и отпацци	97	0,4
Сирова ђубрива и минерали	40	0,2
Металне руде и отпацци метала	182	0,7
Животињске и биљне сирове материје	130	0,5
<b>Минерална горива и мазива</b>	<b>71</b>	<b>0,3</b>
<b>Животињска и биљна уља и масти</b>	<b>253</b>	<b>1,0</b>
<b>Хемијски производи</b>	<b>2368</b>	<b>9,4</b>
Органски хемијски производи	89	0,4
Неоргански хемијски производи	110	0,4
Производи за бојење и штављење	102	0,4
Медицински и фармацеутски производи	1002	4,0
Етерична уља, парфимеријски и тоалетни препарати	141	0,6
Ђубрива (осим сирових)	43	0,2
Пластичне материје у примарним облицима	516	2,0
Пластичне масе у осталим облицима	180	0,7
Хемијске материје и производи, нигде непоменути	185	0,7
<b>Производи сврстани по материјалу</b>	<b>7711</b>	<b>30,6</b>
Кожа, производи од коже и крзна	164	0,7
Производи од каучука	858	3,4
Производи од плуте и дрвета	285	1,1
Хартија, картон, производи од целулозе	371	1,5
Предиво, тканине и текстилни производи	663	2,6
Производи од неметалних минерала	893	3,5
Гвожђе и челик	1833	7,3
Обојени метали	1671	6,6
Производи од метала, нигде непоменути	973	3,9

<sup>1)</sup> Стандардна међународна трговинска класификација.

<sup>2)</sup> Нису обухваћени подаци за Косово и Метохију.

**14-5. ИЗВОЗ ПО РОБНИМ СЕКТОРИМА И ИЗАБРАНИМ****Република Србија<sup>2)</sup> ОДСЕЦИМА СМТК<sup>1)</sup> (РЕВ. 3), 2000. (наставак)**

	Вредност, мил. дин.	Структура у %
<b>Машине и транспортни уређаји</b>	<b>3448</b>	<b>13,7</b>
Погонске машине и уређаји	533	2,1
Специјалне машине за поједине индустријске гране	348	1,4
Машине за обраду метала	117	0,5
Индустријске машине за општу употребу	640	2,5
Канцеларијске машине и машине за АОП	57	0,2
Телекомуникациони апарати и уређаји	16	0,1
Електричне машине, апарати и уређаји	814	3,2
Друмска возила	678	2,7
Остала транспортна средства и опрема	245	1,0
<b>Разни готови производи</b>	<b>3944</b>	<b>15,7</b>
Монтажне зграде, санитарни уређаји	78	0,3
Намештај и делови	486	1,9
Предмети за путовање	34	0,1
Одећа	1863	7,4
Обућа	697	2,8
Научни и контролни инструменти	128	0,5
Фотоапарати, часовници	12	0,0
Разни производи, нигде непоменути	646	2,6
<b>Производи и трансакције, нигде непоменути</b>	<b>1214</b>	<b>4,8</b>

1) Стандардна међународна трговинска класификација.

2) Нису обухваћени подаци за Косово и Метохију.

**14-6. УВОЗ ПО РОБНИМ СЕКТОРИМА И ИЗАБРАНИМ****Република Србија<sup>2)</sup> ОДСЕЦИМА СМТК<sup>1)</sup> (РЕВ. 3), 2000.**

	Вредност, мил. дин.	Структура у %
<b>УКУПНО</b>	<b>53528</b>	<b>100,0</b>
<b>Храна и живе животиње</b>	<b>3740</b>	<b>7,0</b>
Живе животиње	48	0,1
Месо и прераде од меса	58	0,1
Млечни производи и јаја	113	0,2
Рибе и рибље прерађевине	212	0,4
Житарице и производи	98	0,2
Поврће и воће	743	1,4
Шећер, производи од шећера и мед	96	0,2
Кафа, чај, какао и зачини	1265	2,4
Сточна храна (осим жита у зрну)	738	1,4
Разни производи за исхрану	369	0,7
<b>Пића и дуван</b>	<b>835</b>	<b>1,6</b>
Пића	278	0,5
Дуван и производи од дувана	557	1,1

1) Стандардна међународна трговинска класификација.

2) Нису обухваћени подаци за Косово и Метохију.

**14-6. УВОЗ ПО РОБНИМ СЕКТОРИМА И ИЗАБРАНИМ****Република Србија<sup>2)</sup> ОДСЕЦИМА СМТК<sup>1)</sup> (РЕВ. 3), 2000. (наставак)**

	Вредност, мил. дин.	Структура у %
<b>Сирове материје, осим горива</b>	<b>3194</b>	<b>6,0</b>
Коже сирове и крзна нечињена	8	0,0
Уљано семење и плодови	67	0,1
Сирови каучук	326	0,6
Плута и дрво	772	1,4
Целулоза и отпаци од хартије	257	0,5
Текстилна влакна и отпаци	436	0,8
Сирова ђубрива и минерали	520	1,0
Металне руде и отпаци метала	666	1,2
Животињске и биљне сирове материје	142	0,3
<b>Минерална горива и мазива</b>	<b>10299</b>	<b>19,2</b>
<b>Животињска и биљна уља и масти</b>	<b>112</b>	<b>0,2</b>
Животињска уља и масти	22	0,0
Чврста биљна уља и масти	61	0,1
Прерађена животињска и биљна уља и масти	29	0,1
<b>Хемијски производи</b>	<b>8430</b>	<b>15,7</b>
Органски хемијски производи	1168	2,2
Неоргански хемијски производи	805	1,5
Производи за бојење и штављење	626	1,2
Медицински фармацеутички производи	1123	2,1
Етерична уља, парфимеријски тоалетни препарати	698	1,3
Ђубрива (осим сирових)	477	0,9
Пластичне материје у примарним облицима	1869	3,5
Пластичне масе у осталим облицима	639	1,2
Хемијске материје и производи, нигде непоменути	1025	1,9
<b>Производи сврстани по материјалу</b>	<b>11623</b>	<b>21,7</b>
Кожа, производи од коже и крзна	79	0,1
Производи од каучука	422	0,8
Производи од плуте и дрвета	289	0,5
Хартија, картон, производи од целулозе	1623	3,0
Предиво, тканине и текстилни производи	4471	8,4
Производи од неметалних минерала	758	1,4
Гвожђе и челик	2152	4,0
Обојени метали	788	1,5
Производи од метала, нигде непоменути	1041	1,9
<b>Машине и транспортни уређаји</b>	<b>11433</b>	<b>21,4</b>
Погонске машине и уређаји	620	1,2
Специјалне машине за поједине индустријске гране	1415	2,6
Машине за обраду метала	179	0,3
Индустријске машине за општу употребу	1789	3,3
Канцеларијске машине и машине за АОП	1007	1,9
Телекомуникациони апарати и уређаји	720	1,3
Електричне машине, апарати и уређаји	1372	2,6
Друмска возила	3967	7,4
Остала транспортна средства и опрема	364	0,7
<b>Разни готови производи</b>	<b>3547</b>	<b>6,6</b>
Монтажне зграде, санитарни уређаји	155	0,3
Намештај и делови	201	0,4
Предмети за путовање	47	0,1
Одећа	740	1,4
Обућа	671	1,3
Научни и контролни инструменти	520	1,0
Фотоапарати, часовници	221	0,4
Разни готови производи, нигде непоменути	992	1,9
<b>Производи и трансакције, нигде непоменути</b>	<b>315</b>	<b>0,6</b>

1) Стандардна међународна трговинска класификација.

2) Нису обухваћени подаци за Косово и Метохију.

## 15. Трговина

---

### Извори и методи прикупљања података

Подаци о продавницама, запосленима и промету у трговини на мало и на велико предузећа друштвеног, задружног и мешовитог сектора дати су на бази редовних тромесечних и годишњих извештаја које подносе предузећа унутрашње трговине и сва друга предузећа и јединице у саставу, која се баве трговином на мало и трговином на велико.

Основни показатељи приватног сектора трговине на мало и на велико добијени су на основу узорка и одређених методолошких поступака.

### Обухватност

У свим табелама обезбеђена је потпуна обухватност података, а где то није, дата је напомена испод табеле.

Вредносни подаци промета трговине су исказани у новим динарима у текућим и сталним ценама.

Подаци о броју запослених унутрашње трговине исказани су са стањем крајем године, осим за приватни сектор где се исказује просечан број запослених у току године.

Услед разлике у методологији, обухватности и извесних разлика у разврставању предузећа подаци о броју запослених у трговини нису усклађени с одговарајућим подацима посебних служби о запосленима, објављеним у одељцима о запослености у овом Годишњаку. У број запослених нису укључени власници радњи у приватној својини.

### Дефиниције

Као *џромеј робе у џрговини на мало* исказана је количина и вредност робе коју су потрошачима испоручила предузећа која обављају промет робе на мало и приватне трговинске, пекарске и месарске радње.

Као *џромеј робе у џрговини на велико* исказана је количина и вредност робе коју су предузећа која обављају промет на велико, испоручила предузећима унутрашње трговине, осталим предузећима из области привреде и организацијама - заједницама из области ванпривреде (ВЈ, здравствене организације, друштвено-политичке организације и др.). Детаљна методолошка објашњења дата су у методолошким материјалима СЗС, бр. 265, 256 и 225.

Под *ојкујом џољопривредних џроизвода* подразумева се куповина пољопривредних производа од индивидуалних произвођача, коју врше пољопривредна, трговинска и индустријска предузећа, као и продаја пољопривредних производа из сопствене производње, коју врше пољопривредна и друга предузећа укључујући и интерну реализацију пољопривредних производа у сопственим погонима прераде. Вредност откупа исказана је по текућим ценама.



## 15-1. ОПШТИ ПРЕГЛЕД РАЗВОЈА ТРГОВИНЕ

## Република Србија

	1975	1980	1985	1990	1995	1997	1998	1999 <sup>1)</sup>
Продавнице	30386	32206	35321	52943	77375	86379	87387	77045
Продајни простор <sup>2)</sup> , м <sup>2</sup>	1709487 <sup>3)</sup>	2048979	2339010 <sup>4)</sup>	2577350 <sup>5)</sup>	2577350 <sup>5)</sup>	2577350 <sup>5)</sup>	2577350 <sup>5)</sup>	2577350 <sup>5)</sup>
Запослени								
Трговина на мало	110198	129369	145150	161724	180210	171115	164620	145399
Трговина на велико	43765	53521	60219	57935	90275	90150	93908	80004
Промет, хиљ. дин. <sup>6)</sup>								
Трговина на мало	12127405	15795965	13600301	11702314	7895115	9461749	9868604	7735999
Трговина на велико	25811650	40548222	44931766	28094715	14419912	14285490	15671182	14542857

## ИНДЕКСИ, 1992 = 100

Продавнице	43	45	49	74	108	121	122	108
Продајни простор	66	79	91	100	100	100	100	100
Запослени								
Трговина на мало	65	76	85	95	106	101	97	86
Трговина на велико	53	65	73	70	109	109	114	97
Промет								
Трговина на мало	170	221	190	164	111	133	138	108
Трговина на велико	173	271	301	188	96	96	105	97
Промет по запосленом								
Трговина на мало	262	291	223	172	105	132	142	127
Трговина на велико	326	418	412	268	88	88	92	100

1) Нису обухваћени подаци за Косово и Метохију.

2) Подаци не садрже капацитете продаје апотека и са отвореног продајног простора. Од 1984. године обухваћени и капацитети самосталних пекарских и месарских радњи.

3) Податак се односи на 1976. годину.

4) Податак се односи на 1984. годину.

5) Податак се односи на 1989. годину.

6) Обрачун изведен у ценама и динарима 1994. године.

**15-2. ПРОДАВНИЦЕ, ЗАПОСЛЕНИ И ПРОМЕТ У ТРГОВИНИ НА МАЛО**

Република Србија

	1975	1980	1985	1990	1995	1997	1998	1999 <sup>1)</sup>
<b>ПРОДАВНИЦЕ</b>								
<b>УКУПНО</b>	<b>30386</b>	<b>32206</b>	<b>35321</b>	<b>52943</b>	<b>77375</b>	<b>86379</b>	<b>87387</b>	<b>77045</b>
Трговинска предузећа и радње на мало	11081	11955	13642	32237	55471	62707	63983	57622
Трговинска предузећа на велико	7760	5218	5748	4227	7307	8541	6893	4994
Спољнотрговинска предузећа	694	1011	842	375	232	274	235	398
Продавнице производних предузећа	7176	9788	11272	10989	7586	6092	6590	6120
Остала производна предузећа и радње	3675	4234	3817	5115	6779	8765	9686	7911
<b>ЗАПОСЛЕНИ</b>								
<b>УКУПНО</b>	<b>110198</b>	<b>129369</b>	<b>145150</b>	<b>161724</b>	<b>180210</b>	<b>171115</b>	<b>164620</b>	<b>145399</b>
Трговинска предузећа и радње на мало	48300	65201	74964	100134	124427	115545	110731	94038
Трговинска предузећа на велико	34084	26669	28772	20333	17589	22573	17740	16634
Спољнотрговинска предузећа	6484	5101	4592	2896	2498	1430	1204	1446
Продавнице производних предузећа	17918	26167	29578	29041	23359	17585	18623	19809
Остала производна предузећа и радње	3412	6231	7244	9320	12337	13982	16322	13472
<b>ПРОМЕТ У ТЕКУЋИМ ЦЕНАМА, мил. дин.</b>								
<b>УКУПНО</b>	<b>...</b>	<b>...</b>	<b>...</b>	<b>...</b>	<b>13082</b>	<b>31421</b>	<b>43521</b>	<b>49639</b>
Трговинска предузећа и радње на мало	...	...	...	...	8556	18707	24355	24818
Трговинска предузећа на велико	...	...	...	...	1398	4809	6865	8419
Спољнотрговинска предузећа	...	...	...	...	211	130	200	419
Продавнице производних предузећа	...	...	...	...	2127	5153	8134	10785
Остала производна предузећа и радње	...	...	...	...	790	2622	3967	5198

<sup>1)</sup> Нису обухваћени подаци за Косово и Метохију.**15-3. ПРОМЕТ У ТРГОВИНИ НА МАЛО ПО НАЧИНУ НАПЛАТЕ**

у мил. дин.

	Укупан промет	Продаја у трговинској мрежи				Продаја у апотекама		
		свега	за готов новац	вирманом	на кредит	свега	за готов новац	вирманом
<b>РЕПУБЛИКА СРБИЈА</b>								
1998	45574	43521	37537	5458	526	2053	982	1071
1999 <sup>1)</sup>	52174	49639	42611	6493	535	2535	1408	1127
<b>ЦЕНТРАЛНА СРБИЈА</b>								
1998	31778	30232	26150	3717	365	1546	709	837
1999	39866	37862	32684	4786	392	2004	1108	896
<b>ВОЈВОДИНА</b>								
1998	10432	10022	8590	1281	151	410	212	198
1999	12308	11777	9927	1707	143	531	300	231
<b>КОСОВО И МЕТОХИЈА</b>								
1998	3364	3267	2797	460	10	97	61	36
1999	...	...	...	...	...	...	...	...

<sup>1)</sup> Нису обухваћени подаци за Косово и Метохију.

## 15-4. СТРУКТУРА ПРОМЕТА У ТРГОВИНИ НА МАЛО

у %

	Република Србија								
	укупно			Централна Србија		Војводина		Косово и Метохија	
	1966	1990	1999 <sup>1)</sup>	1990	1999	1990	1999	1990	1999
<b>УКУПНО</b>	<b>100</b>	<b>100</b>	<b>100</b>	<b>100</b>	<b>100</b>	<b>100</b>	<b>100</b>	<b>100</b>	...
Прехрана	31,7	28,7	42,2	27,9	42,5	30,0	41,4	33,7	...
Дуван	4,6	4,6	3,6	4,7	3,8	4,0	3,2	5,2	...
Текстил	19,3	10,4	6,7	10,5	7,2	9,7	5,2	11,8	...
Кожа и гума	5,2	4,3	3,6	4,5	3,7	3,4	3,2	5,9	...
Метални производи	9,4	12,1	6,6	12,8	7,2	11,2	4,8	7,5	...
Електротехнички материјал	5,6	6,4	1,2	6,4	1,1	6,2	1,3	7,0	...
Хемијски производи	2,9	3,6	7,8	3,8	7,5	3,2	7,8	2,7	...
Папир и производи од папира	2,2	3,1	2,1	3,0	2,2	3,7	1,8	2,5	...
Дрвни производи	3,9	4,3	2,5	4,3	2,4	4,3	2,7	4,5	...
Течна горива и мазива	3,2	9,3	10,8	9,1	11,6	10,1	8,2	9,0	...
Неметални грађевински материјал (без керамике)	3,6	4,9	2,1	4,5	2,0	5,6	2,3	6,0	...
Остали производи	8,4	8,3	10,8	8,5	8,8	8,6	18,1	4,2	...

<sup>1)</sup> Нису обухваћени подаци за Косово и Метохију.

## Република Србија 15-5. ПРИВАТНА СВОЈИНА У ТРГОВИНИ НА МАЛО

	1992	1993	1994	1995	1996	1997	1998	1999 <sup>1)</sup>
Продавнице	37702	56190	60137	52240	54055	64322	67864	61381
Запослени	31137	59232	71455	76429	72096	82669	86267	77243
Промет, хилг. дин.	2128948	2004253	3836387	6383297	12149580	15383439	21224360	25900875

<sup>1)</sup> Нису обухваћени подаци за Косово и Метохију.

## 15-6. ТРГОВИНА ПО ПОДРУЧЈИМА

	Република Србија			
	укупно	Централна Србија	Војводина	Косово и Метохија
<b>ТРГОВИНА НА МАЛО</b>				
Продавнице				
1997	86379	56854	18502	11023
1998	87387	57790	18954	10643
1999 <sup>1)</sup>	77045	58087	18958	...
Запослени				
1997	171115	117226	36690	17199
1998	164620	113568	34673	16379
1999 <sup>1)</sup>	145399	110615	34784	...
Промет (текуће цене), мил. дин.				
1997	31421	21221	7522	2678
1998	43521	30232	10022	3267
1999 <sup>1)</sup>	49639	37862	11777	...
Ланчани индекси-физички обим промета				
1997	110,7	109,8	108,2	124,0
1998	104,3	105,9	102,2	93,9
1999 <sup>1)</sup>	78,4	85,9	80,6	...
<b>ТРГОВИНА НА ВЕЛИКО</b>				
Запослени				
1997	90150	58760	25563	5827
1998	93908	67119	20971	5818
1999 <sup>1)</sup>	80004	57322	22682	...
Промет (текуће цене), мил. дин.				
1997	48711	33002	12690	3019
1998	67414	46410	18397	2607
1999 <sup>1)</sup>	89983	65629	24354	...
Ланчани индекси-физички обим промета				
1997	117,2	116,5	112,9	162,0
1998	109,7	110,6	115,5	68,4
1999 <sup>1)</sup>	92,8	96,5	92,4	...

<sup>1)</sup> Нису обухваћени подаци за Косово и Метохију.

## 15-7. ПРОМЕТ У ТРГОВИНИ НА МАЛО ПО ПРОИЗВОДИМА

	Јединица мере	Република Србија								
		укупно			Централна Србија		Војводина		Косово и Метохија	
		1966	1990	1999 <sup>1)</sup>	1990	1999	1990	1999	1990	1999
<b>ПРЕХРАМБЕНИ ПРОИЗВОДИ</b>										
Пшеница и раж	т	4860	6434	878	4646	843	863	35	925	...
Кукуруз	"	28603	19910	4846	16304	4630	3375	216	231	...
Пиринач	"	17733	13620	3124	9098	2549	2981	575	1541	...
Пшенично брашно	"	216161	348338	145955	222806	116233	29571	29722	95961	...
Бели хлеб и све врсте пецива	"	51327	246316	221405	170031	145624	59362	75781	16923	...
Полубели и црни хлеб	"	299665	248238	146286	140740	107724	90490	38562	17008	...
Тестенине	"	10983	20094	10066	10447	7679	6134	2387	3513	...
Свињско и прасеће месо	"	13095	21370	14682	12785	9695	8411	4987	174	...
Телеће и јунеће месо	"	9988	22503	14284	17699	11271	3904	3013	900	...
Говеђе месо	"	9774	4009	1179	2476	932	871	247	662	...
Овчије и јагњеће месо	"	5844	5364	504	4578	431	484	73	302	...
Месо осталих домаћих животиња	"	461	244	40	128	28	7	12	109	...
Месо домаће живине	"	3270	27222	9469	20180	6718	5452	2751	1590	...
Месо дивљачи и дивље живине	"	59	63	-	63	-	-	-	-	...
Сирово сало и сланина	"	3739	2003	1030	1468	861	495	169	40	...
Сољена, сушена и димљена сланина	"	6328	6692	4216	4699	2938	1892	1278	101	...
Суво и димљено месо	"	2423	8093	5490	5666	4191	2214	1299	213	...
Кобасичарски производи	"	17790	32525	29729	23402	23645	7657	6084	1466	...
Месне конзерве	"	5236	9788	7735	6358	6176	2773	1559	657	...
Морска, језерска и речна риба	"	6938	16205	9639	13433	8630	2365	1009	407	...
Сољена, сушена и димљена риба	"	2359	86	17	31	17	19	-	36	...
Јестива животињска и живинска маст	"	21353	8309	4655	6483	4137	1475	518	351	...
Јестива биљна уља и масти	"	26284	79513	60627	52646	51981	12656	8646	14211	...
Маргарин	"	3161	8602	8205	5058	5682	2807	2523	737	...
Свеже и конзервисано млеко	хиљ.л	66001	169009	135822	114048	96628	43203	39194	11758	...
Маслац и кајмак	т	2292	2987	1055	2218	786	603	269	166	...
Сиреви	"	9078	14410	5812	9489	4934	3655	878	1266	...
Јаја свежа	хиљ.ком.	61828	285646	86469	235308	78193	33994	8276	16344	...
Кромпир	т	25976	29770	12223	18194	10778	10019	1445	1557	...
Пасуљ	"	4633	5474	2166	3798	1998	1221	168	455	...
Свежи купус и кељ	"	11192	9059	2562	5964	2070	2337	492	758	...
Свежи парадајз	"	9621	8343	1447	5649	1071	1841	376	853	...
Свежа паприка	"	5527	4053	623	2327	384	1208	239	518	...
Црни и бели лук	"	6119	6607	2172	4055	1662	2096	510	456	...
Остало свеже и смрзнуто поврће	"	5560	12575	6344	9592	5671	2222	673	761	...
Парадајз - пире	"	732	992	165	742	136	190	29	60	...
Конзерве поврћа	"	4012	10337	3473	7635	3176	2354	297	348	...
Укисељено поврће	"	3836	4711	1200	3000	831	1380	369	331	...

1) Нису обухваћени подаци за Косово и Метохију.

## 15-7. ПРОМЕТ У ТРГОВИНИ НА МАЛО ПО ПРОИЗВОДИМА (наставак)

	Јединица мере	Република Србија								
		укупно			Централна Србија		Војводина		Косово и Метохија	
		1966	1990	1999 <sup>1)</sup>	1990	1999	1990	1999	1990	1999
Свеже јабуке	"	14823	21589	7285	13352	5932	6982	1353	1255	...
Свеже грожђе	"	7976	6613	579	4628	560	1263	19	722	...
Ораси, лешници и бадеми без љуске	"	412	1124	271	811	214	267	57	46	...
Јужно воће	"	20058	31729	7320	25181	6762	6024	558	524	...
Остало непоменуто свеже и смрзнуто воће	т	6237	5650	1842	3832	1334	1572	508	246	...
Мармелада, пекмези и џемови	"	6339	8822	2874	5509	2409	2584	465	729	...
Сокови од воћа, сирови и концентровани	т	2786	30494	48290	21848	39172	6572	9118	2074	...
Суво воће	"	1421	1229	336	756	300	397	36	76	...
Шећер	"	125420	174325	79812	104010	69097	45172	10715	25143	...
Бомбоне и слаткиши од шећера	"	11734	11425	3852	6411	3020	3312	832	1702	...
Чоколадни производи	"	7166	10569	4789	7332	4095	2773	694	464	...
Какао у праху	"	1024	527	205	316	118	172	87	39	...
Сирова, пржена и млечена кафа	"	5902	22077	3612	15578	2559	5574	1053	925	...
Кухињска со	"	75225	60773	16359	35957	13988	14843	2371	9973	...
Вино	хиљ.л	14086	49763	21894	36627	17253	11429	4641	1707	...
Пиво	"	46960	198698	197848	142596	146161	44955	51687	11147	...
Природна ракија	"	6766	20579	6898	12835	5421	6764	1477	980	...
Остала жестока алкохолна пића	"	4051	18742	6459	12589	5175	5411	1284	742	...
<b>СТОЧНА ХРАНА</b>	<b>т</b>	<b>127951</b>	<b>208469</b>	<b>172592</b>	<b>111691</b>	<b>103640</b>	<b>90125</b>	<b>68952</b>	<b>6653</b>	<b>...</b>
<b>ДУВАНСКИ ПРОИЗВОДИ</b>	<b>"</b>	<b>9266</b>	<b>21428</b>	<b>6333</b>	<b>14548</b>	<b>4949</b>	<b>4983</b>	<b>1384</b>	<b>1897</b>	<b>...</b>
<b>ТЕКСТИЛНИ ПРОИЗВОДИ</b>										
Памучне тканине	хиљ.м	35921	5876	602	379	507	715	95	190	...
Вунене тканине	"	5543	3025	193	2135	171	710	22	180	...
Тканине од природне и вештачке свиле	"	5662	1799	393	1084	177	521	216	195	...
Мушка конфекција рубља без кошуља и трикотаже	хиљ.ком.	5098	6106	685	4899	551	881	134	326	...
Мушке кошуље	"	5290	3325	605	2473	539	636	66	216	...
Женска конфекција рубља	"	6125	6458	782	5112	652	1106	130	240	...
Дечја конфекција рубља	"	4878	5821	839	4124	638	1362	201	335	...
Мушка конфекција одеће-комплет	"	630	472	132	361	107	76	25	35	...
Мушка конфекција на комад	"	1297	1593	763	1188	699	329	64	76	...
Женска конфекција одеће	"	1067	1405	903	1005	857	341	46	59	...

1) Нису обухваћени подаци за Косово и Метохију.

## 15-7. ПРОМЕТ У ТРГОВИНИ НА МАЛО ПО ПРОИЗВОДИМА (наставак)

	Јединица мере	Република Србија								
		укупно			Централна Србија		Војводина		Косово и Метохија	
		1966	1990	1999 <sup>1)</sup>	1990	1999	1990	1999	1990	1999
Дечја конфекција одеће	"	1058	1586	516	1123	471	380	45	83	...
Постелна конфекција	"	1663	1557	191	1225	149	242	42	90	...
Јоргани и душеци	"	673	538	171	390	149	111	22	37	...
Чарапе	хиљ.пари	17743	34954	4888	23512	3358	9022	1530	2420	...
<b>КОЖНИ И ГУМЕНИ ПРОИЗВОДИ</b>										
Кожне ципеле	хиљ.пари	5147	5840	1814	4122	1241	1250	573	468	...
Дечје ципеле	"	1655	2137	256	1460	216	452	40	225	...
Остала обућа са кожним, гуменим и пластичним ђоном	"	1358	3485	330	2463	265	700	65	322	...
Гумена обућа	"	2334	3536	477	2480	458	489	19	567	...
Ђонска кожа	т	350	41	4	27	4	2	-	12	...
Горња кожа за обућу и остале горње коже	хиљ.м <sup>2</sup>	168	109	7	96	6	2	1	11	...
Спољне гуме за моторна возила	хиљ.ком.	199	960	559	803	486	115	73	42	...
Унутрашње гуме за моторна возила	"	211	1292	496	1076	432	146	64	70	...
Спољне и унутрашње гуме за бицикле	"	404	690	139	358	116	250	23	82	...
<b>ОГРЕВНИ МАТЕРИЈАЛ</b>										
Огривно дрво	хиљ.м <sup>3</sup>	317	608	70	411	50	173	20	24	...
Угаљ	хиљ.т	2868	1624	584	926	526	663	58	35	...
<b>МЕТАЛНИ ПРОИЗВОДИ</b>										
Ексери	т	9252	15463	2811	12557	2092	1905	719	1001	...
Плугови (запрежни и тракторски)	ком.	13947	13816	1784	10907	1698	1957	86	952	...
Дрљаче и бране	"	9315	10109	1584	8082	1504	1589	80	438	...
Виноградарске и воћне прскалице	"	16577	73593	8289	64222	5534	7584	2755	1787	...
Канцеларијске машине	"	8862	15608	29604	10372	29042	2609	562	2627	...
Машине за шивење	"	44744	26764	3194	18397	2881	4874	313	3493	...
Фотографски апарати	"	32015	38341	788	27660	557	6195	231	4486	...
Часовници	"	354622	263468	37654	202145	29525	47151	8129	14172	...
Трактори	"	159	13855	93	11738	93	1791	-	326	...
Путнички аутомобили до 9 седишта	"	12970	61574	5396	46791	4304	13593	1092	1190	...
Аутобуси	"	107	102	-	102	-	-	-	-	...
Камиони	"	857	1306	188	1025	135	225	53	56	...
Мотоцикли, mopеди и скутери	"	15815	17962	102	10200	46	7351	56	411	...
Бицикли и трицикли, без мотора	"	108892	132491	11315	80016	6767	50114	4548	2361	...
Обичне пећи и штедња-ци на чврста горива	ком.	...	129314	53593	86698	47582	35445	6011	7171	...

<sup>1)</sup> Нису обухваћени подаци за Косово и Метохију.

## 15-7. ПРОМЕТ У ТРГОВИНИ НА МАЛО ПО ПРОИЗВОДИМА (наставак)

	Јединица мере	Република Србија								
		укупно			Централна Србија		Војводина		Косово и Метохија	
		1966	1990	1999 <sup>1)</sup>	1990	1999	1990	1999	1990	1999
Плински и комбиновани штедњаци и плинске пећи	"	...	69821	7247	40557	5823	28265	1424	999	...
Пећи и штедњаци на течна горива	"	...	9551	2270	6226	1854	3321	416	4	...
Метални намештај	"	174244	114149	11644	53263	11325	47636	319	3250	...
<b>СТАКЛО, КЕРАМИКА И ПОРЦЕЛАН</b>										
Равно и сигурносно стакло	хиљ.м <sup>2</sup>	2508	1249	52	558	21	688	31	3	...
Стаклена амбалажа	хиљ.ком	4434	825	180	689	174	136	6	0	...
Посуђе од керамике и порцулана	"	6783	3422	165	2787	116	423	49	212	...
Керамичке плочице за зидове и подове	хиљ.м <sup>2</sup>	154	4418	450	3387	320	803	130	228	...
Санитарни уређаји од керамике и порцулана	хиљ.ком.	6783	559	49	431	43	105	6	23	...
<b>ЕЛЕКТРОТЕХНИЧКИ ПРОИЗВОДИ И МАТЕРИЈАЛ</b>										
Фрижидери	ком.	67888	141060	4427	98885	2182	28675	2245	13500	...
Машине за прање, сушење и глачање рубља	"	30345	137826	3527	92664	2276	36626	1251	8536	...
Усисивачи прашине	"	69357	160929	9834	108887	7154	41253	2680	10789	...
Електрични штедњаци	"	123272	130167	8841	94036	6995	29084	1846	7047	...
Термоакумулационе пећи	"	...	46037	4362	35735	3465	6695	897	3607	...
Бојлери	"	42694	151474	16192	114024	13388	28771	2804	8679	...
Машине за прање посуђа	"	...	16370	884	14114	782	1879	102	377	...
Радио-апарати	"	136134	126653	2142	89841	1304	32557	838	4255	...
Телевизори	"	80077	278887	2874	199985	2380	68286	494	10616	...
Телефони	"	37759	108069	5117	77833	4422	19949	695	10287	...
Грамофони	"	54042	11360	-	7298	-	2900	-	1162	...
Магнетофони	"	9042	19881	787	11540	279	5466	508	2875	...
Сијалице	хиљ.ком.	10462	18520	4207	11441	3512	5226	695	1853	...
<b>ХЕМИЈСКИ ПРОИЗВОДИ</b>										
Азотна ђубрива	вагони	2797	7854	2441	6317	1867	902	574	635	...
Фосфорна ђубрива	"	999	741	621	422	370	56	251	263	...
Калијумова ђубрива	"	466	597	157	490	139	65	18	42	...
Мешана и остала ђубрива	"	1101	9733	3358	7191	3026	2087	332	455	...
Средства за заштиту биља	вагони	683	583	260	392	231	157	29	34	...

1) Нису обухваћени подаци за Косово и Метохију.

## 15-7. ПРОМЕТ У ТРГОВИНИ НА МАЛО ПО ПРОИЗВОДИМА (наставак)

	Јединица мере	Република Србија								
		укупно			Централна Србија		Војводина		Косово и Метохија	
		1966	1990	1999 <sup>1)</sup>	1990	1999	1990	1999	1990	1999
Сапун за прање	т	9961	2618	2975	1379	1960	690	1015	549	...
Тоалетни сапун	хиљ.ком.	19086	37056	27613	27240	21020	6806	6593	3010	...
Детерџенти	т	13916	63579	31679	47817	25062	12286	6617	3476	...
Боје, емајли, лакови и фирнис	вагони	835	1600	504	1027	342	552	162	21	...
<b>ПАПИР И ПРОИЗВОДИ ОД ПАПИРА</b>										
Школске свеске и блокови за цртање	хиљ.ком.	27626	44666	17655	28831	15761	10556	1894	5279	...
Школске књиге и уџбеници	"	7015	8201	2012	5254	1730	2312	282	635	...
Остале књиге и часописи	"	3492	12600	2079	8664	1554	3519	525	417	...
<b>ПРОИЗВОДИ ОД ДРВЕТА</b>										
Собни намештај	гарнит.	89481	126403	30919	90893	25026	26057	5893	9453	...
Кухињски намештај	"	130148	68524	8910	49484	6936	15750	1974	3290	...
Кућни намештај, комадни	хиљ.ком.	280	909	131	643	81	223	50	43	...
<b>ТЕЧНА ГОРИВА И МАЗИВА</b>										
Дизел гориво	т	147185	484342	306301	328865	264152	120421	42149	35056	...
Моторни бензин	хиљ.л	126394	1118427	357353	767672	278885	266435	78468	84320	...
Петролеј	"	9429	8132	12	7542	2	453	10	137	...
Моторно и машинско уље	т	9279	25932	7956	17478	6969	8208	987	246	...
Уље за ложење	"	44681	377672	32299	206848	27936	168676	4363	2148	...
<b>НЕМЕТАЛНИ ГРАЂЕВИНСКИ МАТЕРИЈАЛ</b>										
Негашени креч	т	57386	87929	9451	49132	8476	30479	975	8318	...
Цигла	хиљ.ком.	64849	309764	43798	194163	38802	107979	4996	7622	...
Цреп	"	56419	124803	21674	90028	24650	27640	7024	7135	...
Цемент	хиљ.т	415	1784	477	1127	398	417	79	240	...
Кровна лепенка	ролна	343469	361534	4549	231916	4111	95849	438	33769	...
Резана и тесана грађа	хиљ.м <sup>3</sup>	197	279	22	168	18	91	4	20	...
Фурнир	хиљ.м <sup>2</sup>	1386	520	46	494	35	10	11	16	...
Панел-плоче, лесонит-плоче и шперплоче	"	2788	2137	303	1405	204	495	99	237	...
Паркет	"	403	1426	127	1054	80	270	47	102	...

1) Нису обухваћени подаци за Косово и Метохију.



**15-8. ЗАПОСЛЕНИ И ПРОМЕТ У ТРГОВИНИ НА ВЕЛИКО**

Република Србија

	1975	1980	1985	1990	1995	1997	1998	1999 <sup>1)</sup>
<b>ЗАПОСЛЕНИ</b>								
<b>УКУПНО</b>	<b>43765</b>	<b>53521</b>	<b>60219</b>	<b>57935</b>	<b>90275</b>	<b>90150</b>	<b>93908</b>	<b>80004</b>
Трговинска предузећа на велико	27371	24011	29728	25349	40730	48701	39606	36602
Трговинска предузећа на мало	3682	12160	12840	16050	14414	17565	12201	9194
Спољнотрговинска предузећа	6132	5012	4146	2119	3655	2623	1656	2391
Стоваришта производних предузећа	4890	7957	8359	9952	25919	14123	24659	17774
Остала, производна предузећа <sup>2)</sup>	1690	4381	5146	4465	5557	7138	15786	14043
<b>ПРОМЕТ, мил. дин.</b>								
<b>УКУПНО</b>	...	...	...	...	<b>23533</b>	<b>48711</b>	<b>67414</b>	<b>89983</b>
Трговинска предузећа на велико	...	...	...	...	11158	26523	30660	40071
Трговинска предузећа на мало	...	...	...	...	2316	5608	5977	6672
Спољнотрговинска предузећа	...	...	...	...	855	1173	1538	1972
Стоваришта производних предузећа	...	...	...	...	7405	11585	19825	27850
Остала производна предузећа <sup>2)</sup>	...	...	...	...	1799	3822	9414	13418

<sup>1)</sup> Нису обухваћени подаци за Косово и Метохију.<sup>2)</sup> Поред пољопривредних и занатских набавно - продајних задруга у свим годинама обухваћене су још и све остале пољопривредне организације, затим организације шумарства, грађевинарства, занатства, културе и социјалне делатности и организације друштвених служби и државних органа.**15-9. СТРУКТУРА ПРОМЕТА У ТРГОВИНИ НА ВЕЛИКО**

у %

	Република Србија								
	укупно			Централна Србија		Војводина		Косово и Метохија	
	1966	1990	1999 <sup>1)</sup>	1990	1999	1990	1999	1990	1999
<b>УКУПНО</b>	<b>100</b>	<b>100</b>	<b>100</b>	<b>100</b>	<b>100</b>	<b>100</b>	<b>100</b>	<b>100</b>	...
Прехрана	20,5	17,9	23,4	19,1	24,1	14,9	21,6	19,4	...
Сточна храна	2,4	1,0	1,6	1,1	1,4	1,1	2,2	0,0	...
Дуван	2,3	3,1	3,3	3,6	3,7	1,9	2,2	2,5	...
Текстил	8,0	6,9	3,7	7,4	5,0	5,9	0,4	7,1	...
Кожа и крзно	3,5	2,8	2,3	2,9	2,5	2,5	1,9	3,9	...
Огрев	0,4	0,7	1,1	0,7	1,4	0,8	0,1	0,3	...
Метални производи	27,8	21,7	11,6	22,8	12,8	19,9	8,5	12,7	...
Порцулан, стакло и керамика	1,4	2,7	1,6	3,6	1,7	0,7	1,2	0,9	...
Електротехнички материјал	8,0	8,8	9,0	8,2	9,3	10,6	8,1	2,6	...
Хемијски производи	7,8	8,9	10,9	8,9	12,3	8,5	7,2	14,5	...
Папир и производи од папира	1,6	2,6	3,8	3,4	4,1	0,8	3,0	1,8	...
Дрвни производи	0,7	1,2	2,2	1,2	2,0	0,9	0,8	3,2	...
Течна горива и мазива	4,1	9,2	4,0	6,1	3,3	16,1	5,8	14,2	...
Неметални грађевински материјал (без керамике)	4,9	5,6	5,5	5,1	4,2	6,5	8,7	8,2	...
Остали производи	6,6	6,9	16,0	5,9	12,2	8,9	28,3	8,7	...

<sup>1)</sup> Нису обухваћени подаци за Косово и Метохију.

## 15-10. ПРОМЕТ У ТРГОВИНИ НА ВЕЛИКО ПО ПРОИЗВОДИМА

	Јединица мере	Република Србија								
		укупно			Централна Србија		Војводина		Косово и Метохија	
		1966	1990	1999 <sup>1)</sup>	1990	1999	1990	1999	1990	1999
<b>ПРЕХРАМБЕНИ ПРОИЗВОДИ</b>										
Пшеница и раж	т	57663	189156	194197	144345	124631	44807	69566	4	...
Кукуруз у зрну	"	140555	199679	62164	169657	17420	29997	44744	25	...
Пиринач	"	6861	7224	3376	5781	1542	1298	1834	145	...
Пшенично брашно	"	407901	430820	239442	201539	109456	198787	129986	30494	...
Тестенине	"	5498	18193	23370	5740	10961	12391	12409	62	...
Свињско и прасеће месо	"	3681	16223	11964	12407	5914	3729	6050	87	...
Јунеће и телеће месо	"	6869	22645	5931	19656	3979	1386	1952	1603	...
Говеће месо	"	1403	2678	1411	1297	1326	313	85	1068	...
Овчије и јагњеће месо	"	263	2424	395	1783	348	217	47	424	...
Месо домаће живине	"	366	13460	4869	11865	2249	1497	2620	98	...
Сољена, сушена и димљена сланина	"	1428	5335	7097	4366	5637	968	1460	1	...
Суво и димљено месо	"	704	7973	10721	6764	8684	1131	2037	78	...
Кобасичарски производи	"	3625	36503	36430	30053	26562	6382	9868	68	...
Месне конзерве	"	3418	9949	7562	7305	4532	2568	3030	76	...
Морска, језерска и речна риба (свежа и смрзнута)	"	587	17309	3488	16415	3114	783	374	111	...
Сољена, сушена и димљена риба и рибље конзерве	"	1094	3334	827	1835	725	1412	102	87	...
Животињске јестиве масноће	"	37967	6642	2596	5964	2049	629	547	49	...
Јестива биљна уља	"	20649	44529	19090	28647	14975	14755	4115	1127	...
Маргарин	"	1325	6785	4473	3878	3885	2817	588	90	...
Свеже и конзервисано млеко	хиљ.€	10301	46072	60097	28378	31418	16776	28679	918	...
Маслац, биљно масло и кајмак	т	883	2261	1709	1766	1581	254	128	241	...
Сиреви	"	1802	9537	5564	6939	3979	2489	1585	109	...
Кромпир	"	11197	29803	10236	24610	6024	5045	4212	148	...
Пасуљ	"	3066	7716	984	6880	803	776	181	60	...
Остало свеже и смрзнута поврће	"	11045	34458	4200	27855	2890	6158	1310	445	...
Парадајз - пире	"	467	975	830	736	817	236	13	3	...
Конзерве поврћа	"	2902	11437	6749	10456	6431	974	318	7	...
Јабуке	"	3965	13509	12046	7857	1043	5555	11003	97	...
Јужно воће	"	28771	77143	728	73302	448	3652	280	189	...
Остало свеже и смрзнута воће	"	3911	33052	29938	30309	14376	2673	15562	70	...

1) Нису обухваћени подаци за Косово и Метохију.

## 15-10. ПРОМЕТ У ТРГОВИНИ НА ВЕЛИКО ПО ПРОИЗВОДИМА (наставак)

	Јединица мере	Република Србија								
		укупно			Централна Србија		Војводина		Косово и Метохија	
		1966	1990	1999 <sup>1)</sup>	1990	1999	1990	1999	1990	1999
Мармелада, пекмези и џемови	т	2373	7736	4641	5255	4174	2439	467	42	...
Остале прерађевине од воћа	"	5294	25049	83101	21456	66837	3571	16264	22	...
Шећер	"	141484	157054	101772	96276	65564	57614	36208	3164	...
Какао и производи од какаоа	"	1597	8989	13230	5909	11836	3035	1394	45	...
Сирова, пржена и млевена кафа	"	19029	13303	930	9622	811	3587	119	94	...
Кухињска со	"	139281	40211	18021	30298	14808	9128	3213	785	...
Вино	хиљ.ℓ	31027	64374	32044	48353	25312	15946	6732	75	...
Пиво	"	47427	216879	460215	120525	269338	92566	190877	3788	...
Природна ракија	"	15505	18630	11147	13353	9979	5112	1168	165	...
Остала алкохолна пића	"	5141	25817	9795	16379	9330	9406	465	32	...
<b>СТОЧНА ХРАНА</b>	<b>т</b>	<b>269314</b>	<b>540997</b>	<b>379702</b>	<b>375527</b>	<b>215682</b>	<b>156459</b>	<b>164020</b>	<b>9011</b>	<b>...</b>
<b>ДУВАНСКИ ПРОИЗВОДИ</b>	<b>т</b>	<b>7163</b>	<b>26154</b>	<b>10561</b>	<b>20452</b>	<b>8334</b>	<b>5151</b>	<b>2227</b>	<b>551</b>	<b>...</b>
<b>ТЕКСТИЛНИ ПРОИЗВОДИ</b>										
Памучне тканине	хиљ.м	36677	13817	6836	11865	6808	1784	28	168	...
Вунене тканине	"	3458	3877	154	2837	150	986	4	54	...
Тканине од природне и вештачке свиле	"	4220	2704	1658	1988	1652	691	6	25	...
Конфекција одеће (мушка, женска и деџа)	хиљ.ком.	416	2490	1676	2203	1647	271	29	16	...
Чарапе	хиљ. пари	12164	27429	2429	19314	984	7595	1445	520	...
<b>КОЖНИ И ГУМЕНИ ПРОИЗВОДИ</b>										
Кожне ципеле	хиљ.пари	630	1076	1813	859	1490	58	323	159	...
Остале врсте обуће	"	5157	2120	159	1963	121	85	38	72	...
Љонска кожа	т	2990	57	4	57	4	-	-	-	...
Горња кожа за обућу и остале горње коже	хиљ.м	1893	2104	463	1797	448	181	15	126	...
Спољне гуме за моторна возила	хиљ.ком.	343	884	1099	726	845	142	254	16	...
Унутрашње гуме за моторна возила	"	389	1498	611	1321	497	159	114	18	...
Спољне и унутрашње гуме за бицикле и трицикле	"	508	605	112	384	40	221	72	-	...
<b>ОГРЕВНИ МАТЕРИЈАЛ</b>										
Огревно дрво	хиљ.м <sup>3</sup>	51	354	97	260	44	85	53	9	...
Угаљ	хиљ.т.	477	878	205	500	171	372	34	6	...

1) Нису обухваћени подаци за Косово и Метохију.

## 15-10. ПРОМЕТ У ТРГОВИНИ НА ВЕЛИКО ПО ПРОИЗВОДИМА (наставак)

	Јединица мере	Република Србија								
		укупно			Централна Србија		Војводина		Косово и Метохија	
		1966	1990	1999 <sup>1)</sup>	1990	1999	1990	1999	1990	1999
<b>ПРОИЗВОДИ ОД МЕТАЛА</b>										
Метални грађевински материјал	т	288858	664287	151527	555242	132151	101729	19376	7316	...
Ексери	"	19008	25959	14324	20409	13952	5244	372	306	...
Плугови	ком.	12918	25778	1922	22748	1586	2880	336	150	...
Дрљаче и бране	"	9094	15396	1034	13963	927	1293	107	140	...
Виноградарске и воћне прскалице	"	25825	49073	6787	42219	6368	6854	419	-	...
Трактори	"	3230	15079	308	11379	223	3495	85	205	...
Путнички аутомобили до 9 седишта	"	2776	13834	6084	8611	5898	4638	186	585	...
Аутобуси	"	192	388	39	351	39	37	-	-	...
Камиони	"	1881	2531	278	2296	223	235	55	-	...
Машине за шивење	"	12322	17542	-	14013	-	3324	-	205	...
Мотоцикли, мопеди и скутери	"	7112	10874	1341	6619	714	4131	627	124	...
Бицикли и трицикли без мотора	"	122036	109497	6791	66935	3888	42374	2903	188	...
Обичне пећи и штедњаци на чврста горива	"	...	133380	55915	90944	37707	41235	18208	1201	...
Плински и комбиновани штедњаци и плинске пећи	"	...	64230	9304	26513	4266	37502	5038	215	...
Пећи и штедњаци на течна горива	"	...	3190	2469	555	1652	2635	817	-	...
Метални намештај	хиљ.ком.	171	26	5	25	5	1	0	-	...
<b>ПОРЦУЛАН, СТАКЛО И КЕРАМИКА</b>										
Равно и сигурносно стакло	хиљ.м <sup>2</sup>	2373	176	6259	127	11	48	6248	1	...
Стаклена амбалажа	хиљ.ком.	2640	316110	11	316029	158077	81	75	-	...
Посуђе од керамике и порцулана	"	5311	4848	538	4436	518	386	20	26	...
Керамичке плочице за зидове и подове	хиљ.м <sup>2</sup>	413	5690	1043	4763	940	899	103	28	...
<b>ЕЛЕКТРОТЕХНИЧКИ ПРОИЗВОДИ И МАТЕРИЈАЛ</b>										
Фрижидери	ком.	54411	89227	111842	67673	11135	19604	707	1950	...
Машине за прање, сушење и глачање рубља	"	24939	132988	19049	101989	13280	26404	2769	4595	...
Усисивачи прашине	"	51482	140905	23742	115423	21120	24270	2622	212	...
Електрични штедњаци	"	83240	84081	46486	69346	44465	14421	2021	314	...
Болјери	"	52867	239493	84158	208217	75700	25393	8458	5883	...
Радио - апарати	хиљ.ком.	144	180	8	167	6	12	2	1	...
Телевизори	ком.	73557	302668	19994	265456	19121	35907	873	1305	...
Сијалице	хиљ.ком.	11029	16794	14451	13070	13560	3534	891	190	...

1) Нису обухваћени подаци за Косово и Метохију.

## 15-10. ПРОМЕТ У ТРГОВИНИ НА ВЕЛИКО ПО ПРОИЗВОДИМА (наставак)

	Јединица мере	Република Србија								
		укупно			Централна Србија		Војводина		Косово и Метохија	
		1966	1990	1999 <sup>1)</sup>	1990	1999	1990	1999	1990	1999
<b>ХЕМИЈСКИ ПРОИЗВОДИ</b>										
Минерална ђубрива	вагони	70628	46786	26500	18773	13066	27655	13434	358	...
Средства за заштиту биља	"	2007	1895	1061	772	851	1123	210	-	...
Сапуни за прање	"	4360	13631	535	11918	324	376	211	1337	...
Детерџенти	"	6145	49416	32465	39190	29719	9796	2746	430	...
Боје, емајли, лакови и фирниси	вагони	2141	3096	469	2281	415	808	54	7	...
<b>ПРОИЗВОДИ ОД ДРВЕТА</b>										
Собни намештај	гарнит.	2953	27850	4258	16292	3150	10439	1108	1119	...
Кухињски намештај	"	4301	16610	10256	12397	6992	3391	3264	822	...
Некомплетни кућни намештај	хилъ.ком.	17	383	180	282	99	56	81	45	...
<b>ТЕЧНА ГОРИВА И МАЗИВА</b>										
Дизел гориво	т	168889	628126	129325	48547	48857	226102	80468	53477	...
Моторни бензин	хилъ.л	40338	86083	135115	56069	74142	16834	60973	13180	...
Петролеј	"	5655	115277	25895	14295	25895	982	-	-	...
Моторно машинско уље и техничке масти	т	21087	55689	8573	34616	5524	17126	3049	3947	...
Уље за ложење	"	205947	347489	33512	199784	1106	116032	32406	31673	...
Мазут	"	...	1594916	565337	926431	443598	661341	121739	7144	...
<b>НЕМЕТАЛНИ ГРАЂЕВИНСКИ МАТЕРИЈАЛ</b>										
Цигла	хилъ.ком.	21843	343214	214137	223112	116446	111118	97691	8984	...
Цреп	"	19445	117999	91478	92251	57170	21138	34308	4610	...
Цемент	хилъ.т	489	2758	3474	1252	1588	1464	1886	42	...
Резана и тесана грађа	хилъ.м <sup>3</sup>	303	697	139	553	100	111	39	33	...
<b>ОТПАЦИ</b>										
Текстилни отпаци и старе крпе	т	7961	11295	313	4443	262	6685	51	167	...
Отпаци од метала	"	85924	291496	30413	180656	23260	66623	7153	44217	...
Стари папир и отпаци	"	24505	86010	8327	74101	5404	10878	2923	1031	...
Остали непоменути отпаци	"	82231	36486	7247	15943	6486	19446	761	1097	...

1) Нису обухваћени подаци за Косово и Метохију.

## 15-11. КОЛИЧИНЕ ОТКУПЉЕНИХ ПРОИЗВОДА

у тонама

	Република Србија								
	укупно			Централна Србија		Војводина		Косово и Метохија	
	1966	1990	2000 <sup>1)</sup>	1990	2000	1990	2000	1990	2000
<b>ЖИТАРИЦЕ</b>									
Пшеница и раж	880827	1844958	411996	456985	48879	1351891	363117	36082	...
Јечам (без пиварског)	39983	27652	12832	4960	2753	22676	10079	16	...
Овас	22259	5976	2107	2707	397	3108	1710	161	...
Кукуруз у зрну	730064	439744	246452	62948	6824	373732	239628	3064	...
Остале житарице	182335	275119	112860	39667	18050	222998	94810	12454	...
<b>ИНДУСТРИЈСКО БИЉЕ</b>									
Шећерна репа	2146988	3326572	547756	388629	5870	2937201	541886	742	...
Сунцокрет	184038	329402	79852	22997	3458	302658	76394	3747	...
Конопља (стабљика)	144332	3589	390	-	-	3589	390	-	...
Дуван	13092	7223	5698	3443	2408	2537	3290	1243	...
Хмељ	1584	393	72	-	-	393	72	-	...
Остало индустријско биље	20361	91418	48203	10980	2965	78293	45238	2145	...
<b>ПОВРЋЕ</b>									
Пасуљ	12960	4128	290	3501	183	510	107	117	...
Кромпир(и семенски) <sup>2)</sup>	81957	36993	10991	32518	2837	4082	8154	393	...
Црни лук (главице)	13687	4230	1985	2326	94	1787	1891	117	...
Сладак купус	16642	2870	877	2077	233	623	644	170	...
Парадајз	31224	5507	5331	1153	1885	3569	3446	785	...
Паприка	29748	5516	6558	757	625	4570	5933	189	...
Остало свеже поврће	31710	32380	18353	7281	1071	25030	17282	69	...
<b>ВОЋЕ</b>									
Јабуре за јело	14996	45303	21398	15000	5741	30268	15657	35	...
Грожђе за јело	16676	698	752	90	6	319	746	289	...
Грожђе за прераду	82583	53708	10537	34103	6789	7510	3748	12095	...
Свеже шљиве	29705	18513	5177	17265	3444	1248	1733	0	...
Суве шљиве	2262	945	43	945	43	-	-	-	...
Остало воће	61097	157404	72303	124654	51573	31521	20730	1229	...
<b>АЛКОХОЛНА ПИЋА</b>									
Вино, хил. ℓ	45827	12436	12686	8686	470	3750	12216	-	...
Мека ракија, хил. ℓ	14970	4397	3	4390	3	7	-	-	...
Љута ракија, хил. ℓ	2133	488	89	480	9	8	80	-	...
Остала алкохолна пића, хил. ℓ	11838	0	38	0	-	-	38	-	...

1) Нису обухваћени подаци за Косово и Метохију.

2) Од 1988. године обухваћен и семенски кромпир.

## 15-11. КОЛИЧИНЕ ОТКУПЉЕНИХ ПРОИЗВОДА (наставак)

у тонама

	Република Србија								
	укупно			Централна Србија		Војводина		Косово и Метохија	
	1966	1990	2000 <sup>1)</sup>	1990	2000	1990	2000	1990	2000
<b>СТОКА</b>									
Меснате свиње	146762	151637	78526	41093	16921	108512	61605	2032	...
Масне свиње	27192	7279	5079	3249	966	4029	4113	1	...
Говеда и јунад за клање	194040	107565	24590	79706	16174	26355	8416	1504	...
Телад	8818	7320	843	6425	773	378	70	517	...
Овце	9211	937	126	637	96	203	30	97	...
Јагњад	15342	5637	262	3310	178	673	84	1654	...
Остала стока	20341	41005	4354	32561	1907	8418	2447	26	...
<b>ЖИВИНА И ЈАЈА</b>									
Живина	5250	24749	1948	16024	1010	6595	938	2130	...
Јаја, мил. ком.	101	303	70	218	48	32	22	53	...
Јаја за насад и једно- дневни пилићи, мил. ком.	-	56	6	20	1	35	5	1	...
<b>МЛЕКО И МЛЕЧНИ ПРОИЗВОДИ</b>									
Свеже млеко, хиљ. љ	245992	455225	344192	291850	231265	155964	112927	7411	...
Млечни производи, мил. дин.	...	...	6	...	5	...	1	...	...
<b>КОЖА И ВУНА</b>									
Непрана вуна	853	666	35	235	25	391	10	40	...
Опрана вуна	...	19	2	19	2	-	-	0	...
Сирова говеђа и телећа кожа	2839	2243	1458	1067	785	126	673	1050	...
Сирова свињска кожа	1339	1416	423	1248	404	50	19	118	...
Сува овчија и јагње- ћа кожа	1047	514	153	488	153	5	0	21	...
Остале врсте коже, мил. дин.	...	...	9	...	3	...	6	...	...
<b>ОСТАЛИ ПРОИЗВОДИ</b>									
Огревно дрво, хиљ. m <sup>3</sup>	100	121	12	105	12	0	-	16	...
Техничко дрво, хиљ. m <sup>3</sup>	175	54	19	53	19	-	-	1	...
Остало, мил. дин.	...	...	405	...	76	...	329	...	...

1) Нису обухваћени подаци за Косово и Метохију.

**15-12. КОЛИЧИНЕ ОТКУПЉЕНИХ ПОЉОПРИВРЕДНИХ ПРОИЗВОДА ОД ДРУШТВЕНИХ ГАЗДИНСТАВА**

у тонама

	Република Србија								
	укупно			Централна Србија		Војводина		Косово и Метохија	
	1966	1990	2000 <sup>1)</sup>	1990	2000	1990	2000	1990	2000
<b>ЖИТАРИЦЕ</b>									
Пшеница и раж	565305	967494	209096	161593	14312	785059	194784	20842	...
Јечам (без пиварског)	28106	19022	9008	3017	2170	16005	6838	-	...
Овас	12397	3365	1290	1279	288	2006	1002	80	...
Кукуруз у зрну	300139	197064	148437	32110	1507	164954	146930	-	...
Остале житарице	133758	217354	105356	36992	17369	168622	87987	11740	...
<b>ИНДУСТРИЈСКО БИЉЕ</b>									
Шећерна репа	1266373	2237397	319401	233072	3355	2003583	316046	742	...
Сунцокрет	117823	195921	41336	15110	1317	178207	40019	2604	...
Конопља (стабљика)	82292	3489	390	-	-	3489	390	-	...
Дуван	76	4	30	-	-	4	30	-	...
Хмељ	1307	388	72	-	-	388	72	-	...
Остало индустријско биље	4887	77991	37810	8410	1288	67619	36522	1962	...
<b>ПОВРЋЕ</b>									
Пасуљ	93	98	24	11	1	87	23	-	...
Кромпир(и семенски) <sup>2)</sup>	19122	6327	7751	3435	209	2890	7542	2	...
Црни лук (главице)	1017	853	948	598	53	255	895	-	...
Сладак купус	6969	952	227	519	122	433	105	0	...
Парадајз	6849	2139	2636	306	684	1833	1952	-	...
Паприка	12054	4240	2949	53	153	4049	2796	138	...
Остало свеже поврће	8320	25515	12608	5549	424	19956	12184	10	...
<b>ВОЋЕ</b>									
Јабуке за јело	6141	44918	21030	14783	5585	30130	15445	5	...
Грожђе за јело	11703	690	751	88	5	319	746	283	...
Грожђе за прераду	20324	25429	4712	7912	1051	5423	3661	12094	...
Свеже шљиве	2683	7577	814	6340	483	1237	331	-	...
Суве шљиве	596	0	-	0	-	-	-	-	...
Остало воће	16394	66887	28942	35462	10505	30219	18437	1206	...
<b>АЛКОХОЛНА ПИЋА</b>									
Вино, хилъ. љ	22943	3754	12216	4	-	3750	12216	-	...
Мека ракија, хилъ. љ	1365	7	1	-	1	7	-	-	...
Љута ракија, хилъ. љ	778	41	89	32	9	9	80	-	...
Остала алкохолна пића, хилъ. љ	11828	0	38	0	-	-	38	-	...

<sup>1)</sup> Нису обухваћени подаци за Косово и Метохију.

<sup>2)</sup> Од 1988. године обухваћен и семенски кромпир.



**15-12. КОЛИЧИНЕ ОТКУПЉЕНИХ ПОЉОПРИВРЕДНИХ ПРОИЗВОДА ОД ДРУШТВЕНИХ ГАЗДИНАСТАВА (наставак)**

у тонама

	Република Србија								
	укупно			Централна Србија		Војводина		Косово и Метохија	
	1966	1990	2000 <sup>1)</sup>	1990	2000	1990	2000	1990	2000
<b>СТОКА</b>									
Меснате свиње	63098	111291	61031	29398	12278	79862	48753	2031	...
Масне свиње	3361	2854	3062	263	408	2591	2654	-	...
Говеда и јунад за клање	64828	52398	11944	39648	7389	12298	4555	452	...
Телад	1586	1002	490	816	444	186	46	0	...
Овце	884	165	71	102	46	62	25	1	...
Јагњад	949	627	134	274	51	292	83	61	...
Остала стока	4209	7188	1916	2889	959	4299	957	-	...
<b>ЖИВИНА И ЈАЈА</b>									
Живина	2502	24148	1944	15433	1009	6585	935	2130	...
Јаја, мил. ком.	21	294	70	212	48	31	22	51	...
Јаја за насад и једно- дневни пилићи, мил. ком.	-	54	6	17	1	35	5	2	...
<b>МЛЕКО И МЛЕЧНИ ПРОИЗВОДИ</b>									
Свеже млеко, хиљ. љ	183390	176335	108803	88091	58076	81901	50727	6343	...
Млечни производи, мил. дин.	...	...	1	...	1	...	-	...	...
<b>КОЖА И ВУНА</b>									
Непрана вуна	153	106	11	27	2	79	9	-	...
Опрана вуна	...	-	-	-	-	-	-	-	...
Сирова говеђа и телећа кожа	827	79	303	21	249	50	54	8	...
Сирова свињска кожа	68	73	20	25	5	46	15	2	...
Сува овчија и јагњећа кожа	50	2	7	1	6	1	1	0	...
Остале врсте коже, мил. дин.	...	...	0	...	0	...	0	...	...
<b>ОСТАЛИ ПРОИЗВОДИ</b>									
Огревно дрво, хиљ. т <sup>3</sup>	16	-	-	-	-	-	-	-	...
Техничко дрво, хиљ. т <sup>3</sup>	32	-	-	-	-	-	-	-	...
Остало, мил. дин.	...	...	384	...	62	...	322	...	...

<sup>1)</sup> Нису обухваћени подаци за Косово и Метохију.

## 15-13. ВРЕДНОСТ ОТКУПЉЕНИХ ПРОИЗВОДА, 2000.

у хил. дин.

	Република Србија							
	укупно <sup>1)</sup>		Централна Србија		Војводина		Косово и Метохија	
	укупно	друшт- вена газди- нства	укупно	друшт- вена газди- нства	укупно	друшт- вена газди- нства	укупно	друшт- вена газди- нства
<b>УКУПНО</b>	<b>15563637</b>	<b>9157702</b>	<b>5067625</b>	<b>1965308</b>	<b>10496012</b>	<b>7192394</b>	...	...
<b>ЖИТАРИЦЕ</b>	<b>3575527</b>	<b>2282598</b>	<b>434041</b>	<b>268439</b>	<b>3141486</b>	<b>2014159</b>	...	...
Пшеница и раж	1532328	743358	182182	49429	1350146	693929	...	...
Јечам (без пиварског)	57863	40223	10049	7409	47814	32814	...	...
Овас	10065	6149	2358	1905	7707	4244	...	...
Кукуруз у зрну	1089978	642426	34472	7850	1055506	634576	...	...
Остале житарице	885293	850442	204980	201846	680313	648596	...	...
<b>ИНДУСТРИЈСКО БИЉЕ</b>	<b>2123033</b>	<b>1106839</b>	<b>184730</b>	<b>16327</b>	<b>1938303</b>	<b>1090512</b>	...	...
Шећерна репа	841595	485055	2632	1342	838963	483713	...	...
Сунцокрет	505688	264604	16816	7529	488872	257075	...	...
Конопља (стабљика)	351	351	-	-	351	351	...	...
Дуван	335499	2784	146505	-	188994	2784	...	...
Хмељ	5890	5890	-	-	5890	5890	...	...
Остало индустријско биље	434010	348155	18777	7456	415233	340699	...	...
<b>ПОВРЋЕ</b>	<b>411408</b>	<b>258643</b>	<b>75149</b>	<b>25556</b>	<b>336259</b>	<b>233087</b>	...	...
Пасуљ	8570	1248	4084	61	4486	1187	...	...
Кромпир (и семенски) <sup>2)</sup>	87251	52018	30773	2673	56478	49345	...	...
Црни лук (главице)	15980	8620	1086	633	14894	7987	...	...
Сладак купус	5179	1130	1282	504	3897	626	...	...
Парадајз	34822	22956	14115	8123	20707	14833	...	...
Паприка	85913	39712	7350	3612	78563	36100	...	...
Остало свеже поврће	173693	132959	16459	9950	157234	123009	...	...
<b>ВОЋЕ</b>	<b>1575094</b>	<b>520733</b>	<b>1148740</b>	<b>171654</b>	<b>426354</b>	<b>349079</b>	...	...
Јабуре за јело	228776	224017	66787	64661	161989	159356	...	...
Грожђе за јело	11465	11436	118	106	11347	11330	...	...
Грожђе за прераду	143177	61743	98025	17807	45152	43936	...	...
Свеже шљиве	35085	6581	18149	3232	16936	3349	...	...
Суве шљиве	2333	-	2333	-	-	-	...	...
Остало воће	1154258	216956	963328	85848	190930	131108	...	...
<b>АЛКОХОЛНА ПИЋА</b>	<b>350778</b>	<b>343699</b>	<b>7764</b>	<b>687</b>	<b>343014</b>	<b>343012</b>	...	...
Вино	339730	332739	6991	-	332739	332739	...	...
Мека ракија	106	77	106	77	-	-	...	...
Љута ракија	8321	8262	667	610	7654	7652	...	...
Остала алкохолна пића	2621	2621	-	-	2621	2621	...	...

1) Нису обухваћени подаци за Косово и Метохију.

2) Од 1988. обухваћен и семенски кромпир.

## 15-13. ВРЕДНОСТ ОТКУПЉЕНИХ ПРОИЗВОДА, 2000. (наставак)

у хиљ. дин.

	Република Србија							
	укупно <sup>1)</sup>		Централна Србија		Војводина		Косово и Метохија	
	укупно	друшт- вена газди- нства	укупно	друшт- вена газди- нства	укупно	друшт- вена газди- нства	укупно	друшт- вена газди- нства
<b>СТОКА</b>	<b>4804188</b>	<b>3325796</b>	<b>1602652</b>	<b>915105</b>	<b>3201536</b>	<b>2410691</b>	...	...
Меснате свиње	3258267	2557466	692316	499403	2565951	2058063	...	...
Масне свиње	185245	108443	34202	12372	151043	96071	...	...
Говеда и јунад за клање	1064486	516370	707179	318557	357307	197813	...	...
Телад	48732	29073	44107	26689	4625	2384	...	...
Овце	5050	3153	3861	2139	1189	1014	...	...
Јагњад	18503	9441	12893	3905	5610	5536	...	...
Остала стока	223905	101850	108094	52040	115811	49810	...	...
<b>ЖИВИНА И ЈАЈА</b>	<b>334253</b>	<b>332174</b>	<b>186652</b>	<b>185111</b>	<b>147601</b>	<b>147063</b>	...	...
Живина	107169	106995	64003	63950	43166	43045	...	...
Јаја	160933	159731	108220	107435	52713	52296	...	...
Јаја за насад и једно- дневни пилићи	66151	65448	14429	13726	51722	51722	...	...
<b>МЛЕКО И МЛЕЧНИ ПРОИ- ЗВОДИ</b>	<b>1799589</b>	<b>585996</b>	<b>1216235</b>	<b>306590</b>	<b>583354</b>	<b>279406</b>	...	...
Свеже млеко	1793704	585170	1210825	305764	582879	279406	...	...
Млечни производи	5885	826	5410	826	475	-	...	...
<b>КОЖА И ВУНА</b>	<b>100435</b>	<b>17455</b>	<b>51249</b>	<b>14331</b>	<b>49186</b>	<b>3124</b>	...	...
Непрана вуна	431	206	254	35	177	171	...	...
Опрана вуна	27	-	27	-	-	-	...	...
Сирова говеђа и теле- ћа кожа	83353	16669	40151	13820	43202	2849	...	...
Сирова свињска кожа	2920	77	2854	28	66	49	...	...
Сува овчија и јагњећа кожа	4779	441	4775	437	4	4	...	...
Остале врсте коже	8925	62	3188	11	5737	51	...	...
<b>ОСТАЛИ ПРОИЗВОДИ</b>	<b>489332</b>	<b>383769</b>	<b>160413</b>	<b>61508</b>	<b>328919</b>	<b>322261</b>	...	...
Огревно дрво	8616	-	8616	-	-	-	...	...
Техничко дрво	75430	-	75430	-	-	-	...	...
Остало	405286	383769	76367	61508	328919	322261	...	...

1) Нису обухваћени подаци за Косово и Метохију.

## 16. Угоститељство

### Извори и методи прикупљања података

Вредносни подаци у табели о развоју угоститељства (осим података о промету), прикупљени су и обрађени у статистици привредних биланса, чији су резултати и методолошка објашњења детаљније приказани на одговарајућем месту у Годишњаку.

Подаци о мрежи, запосленима и промету резултат су обраде редовних тромесечних и годишњих извештаја које достављају угоститељска и друга предузећа и самостални угоститељски објекти. Подаци о броју соба и броју лежаја узети су из редовних месечних извештаја статистике туризма.

### Обухватност

Постојећим статистичким истраживањима до 1994. године обезбеђен је потпун обухват угоститељства свих облика својине, а од те године резултати приватног сектора својине, добијени су методом статистичког узорка.

### Дефиниције

Под појмом угоститељске делатности подразумева се делатност која се састоји у пружању угоститељских услуга - исхране, точења пића и смештаја. У ширем смислу под тим појмом подразумева се и вршење других услуга и делатности за које је уобичајено да се врше уз те основне угоститељске услуге.

Пружање услуга исхране и смештаја у социјалним, здравственим, школским и другим сличним организацијама не сматра се угоститељском делатношћу (нпр. домови старца, ђачки интернати, школске кухиње, болнице и сл.).

Организације за вршење угоститељске делатности могу да буду:

- угоститељска предузећа којима је вршење угоститељске делатности њихова једина основна делатност;
- предузећа у привреди која имају за предмет пословања две или више основних делатности, а једна од њих је вршење угоститељске делатности (нпр. предузећа која се баве трговином и угоститељством или пољопривредом, трговином и угоститељством, итд.);
- предузећа која угоститељску делатност врше као споредну делатност. Та споредна делатност најчешће је функционално везана за основну делатност. Ово је случај, на пример, код произвођачких предузећа које се баве производњом прехранбених производа и пића, транспортних предузећа која се баве превозом путника, туристичких предузећа и сл.;
- угоститељске јединице предузећа и других организација, државних органа и удружења грађана, које су основане ради пружања угоститељских услуга члановима својих радних јединица, односно члановима организација и удружења (нпр. раднички ресторани, одмаралишта, бифеи и сл.) и
- угоститељски објекти самосталних угоститеља.

Као угоститељска пословна јединица сматра се специјализовани део предузећа у коме се пружају угоститељске услуге одређене врсте и који по општим прописима предузећа има статус пословне јединице и као такав мора бити уписан у регистар предузећа у привреди. У зависности од врсте угоститељских услуга и начина њиховог пружања, угоститељске пословне јединице сврстане су у хотеле, мотеле, ресторане, кафане, бифеа и др.

Као *лежаји* у угоститељским пословним јединицама обухваћени су стални и помоћни лежаји. Лежаји су исказани са стањем 31. августа.

*Број седишта* за столовима обухвата седишта у затвореним просторијама, терасама, баштама и тротоарима.

Као *цромеј* у угоститељству сматра се вредност извршених основних угоститељских услуга потрошачима - услуга исхране, пића и смештаја, као и других услуга које се уобичајено обављају уз основне угоститељске услуге (превоз путника и пртљага, услужне занатске делатности, туристичке услуге, продаја дувана, предмета за успомену, прибора за писање и сл., као и разне услуге које служе рекреацији и разоноди корисника угоститељских услуга).

Као *зайослени* обухватају се они који су засновали радни однос на неодређено и одређено радно време, а који раде искључиво на пословима угоститељске делатности.

Детаљна методолошка објашњења дата су у методолошком материјалу СЗС број 289.

**16-1. ОПШТИ ПРЕГЛЕД РАЗВОЈА УГОСТИТЕЉСТВА И ТУРИЗМА**

	Број запослених <sup>1)</sup>	Промет, хиљ. дин.	Друштвени производ (цене 1994), мил. дин.	Народни доходак (цене 1994), мил. дин.	Остварене инвестиције (цене 1994), хиљ. дин.
<b>РЕПУБЛИКА СРБИЈА</b>					
1955	...	...	...	...	...
1966	...	...	...	...	...
1970	39175	...	...	...	...
1975	53286	...	...	...	...
1980	66227	...	...	...	...
1985	74929	...	...	...	...
1990	64933	...	750,7	643,0	74215
1993	...	448728 <sup>2)</sup>	351,3	307,0	28234
1994	49255	747700	457,7	399,3	24538
1995	49321	1490999	532,0	465,3	25879
1996	48585	2809225	530,1	464,0	26814
1997	47898	3220664	539,0	471,6	28052
1998	45334 <sup>3)</sup>	4558612	545,0 <sup>3)</sup>	478,0 <sup>3)</sup>	25364 <sup>3)</sup>
1999	38864 <sup>4)</sup>	5001948 <sup>4)</sup>	386,0 <sup>4)</sup>	341,0 <sup>4)</sup>	17474 <sup>4)</sup>
<b>ЦЕНТРАЛНА СРБИЈА</b>					
1995	37930	1139876	388,8	339,2	19327
1996	37538	2175592	391,5	342,7	20024
1997	36525	2426663	385,4	336,8	20802
1998	34990	3548803	402,0	352,0	18280
1999	32449	4171339	313,0	274,0	13413
<b>ВОЈВОДИНА</b>					
1995	8040	258398	94,2	84,4	5238
1996	7562	460434	88,2	78,9	5407
1997	7772	586541	100,7	90,2	5791
1998	7014	754988	96,0	86,0	5687
1999	6415	830609	73,0	66,0	4061
<b>КОСОВО И МЕТОХИЈА</b>					
1995	3351	92725	49,0	41,8	1314
1996	3485	173199	50,4	42,4	1384
1997	3601	207460	52,9	44,6	1459
1998	3330 <sup>3)</sup>	254821	47,0 <sup>3)</sup>	39,0 <sup>3)</sup>	1397 <sup>3)</sup>
1999	...	...	...	...	...

<sup>1)</sup> Извор: Годишњи извештај КГИ-01. Стање 31.12.

<sup>2)</sup> Подаци о промету су посебним методолошким поступком прерачунати у нове динаре.

<sup>3)</sup> Процена за Косово и Метохију.

<sup>4)</sup> Нису обухваћени подаци за Косово и Метохију.

16-2. УГОСТИТЕЉСКА МРЕЖА<sup>1)</sup>

	Република Србија								
	укупно			Централна Србија		Војводина		Косово и Метохија	
	1966	1990	1999 <sup>2)</sup>	1990	1999	1990	1999	1990	1999
<b>ПОСЛОВНЕ ЈЕДИНИЦЕ</b>									
<b>УКУПНО</b>	<b>5882</b>	<b>14100</b>	<b>15502</b>	<b>8565</b>	<b>11021</b>	<b>3823</b>	<b>4481</b>	<b>1712</b>	...
Угоститељска предузећа (душвена, задружна и мешовита својина)	2727	2638	1402	1660	931	915	471	63	...
Угоститељске пословне јединице неугоститељских предузећа	725	1509	803	1011	658	325	145	173	...
Угоститељске пословне јединице угоститељских предузећа из друге републике и покрајине	...	29	1	10	1	-	-	19	...
Угоститељске пословне јединице неугоститељских предузећа из друге републике и покрајине	...	4	-	2	-	2	-	-	...
Приватна угоститељска предузећа и објекти	2430	9920	13296	5882	9431	2581	3865	1457	...

<sup>1)</sup> Стање 31.08., а за 1966. год. 31.12.

<sup>2)</sup> Нису обухваћени подаци за Косово и Метохију.

16-3. УГОСТИТЕЉСКЕ ПОСЛОВНЕ ЈЕДИНИЦЕ ПО ВРСТАМА<sup>1)</sup>

	Република Србија								
	укупно			Централна Србија		Војводина		Косово и Метохија	
	1966	1990	1999 <sup>2)</sup>	1990	1999	1990	1999	1990	1999
<b>УКУПНО</b>	<b>5882</b>	<b>14100</b>	<b>15502</b>	<b>8565</b>	<b>11021</b>	<b>3823</b>	<b>4481</b>	<b>1712</b>	...
Хотели	104	236	225	180	188	41	37	15	...
Мотели	20	84	60	60	49	20	11	4	...
Пансиони	16	44	23	36	19	8	4	-	...
Преноћишта	129	51	32	35	23	14	9	2	...
Туристичка насеља	5	9	10	9	9	-	1	-	...
Бањска и климатска леčiliшта	8	27	22	24	21	2	1	1	...
Планинарски домови и куће	23	12	9	12	9	-	-	-	...
Радничка одмаралишта <sup>3)</sup>	68	42	26	37	25	3	1	2	...
Кампови	-	33	22	31	21	2	1	-	...
Ресторани-класични	382	1536	2775	1072	2246	406	529	58	...
Експрес-ресторани и ресторани са самоуслужив.	49	45	16	35	10	10	6	-	...
Млечни ресторани	77	67	21	64	20	3	1	-	...
Ресторани др. исхране	367	750	362	461	268	166	94	123	...
Студентски ресторани	14	3	5	1	3	2	2	-	...
Гостионице и крчме	3206	541	108	201	15	334	93	6	...
Кафане	18	2827	3793	1910	2902	673	891	244	...
Бифеи	1083	3992	3545	2243	1858	1336	1687	413	...
Барови	3	25	1222	13	700	11	522	1	...
Посластичарнице (само друштвена својина)	68	68	55	52	47	14	8	2	...
Остале угоститељске пословне јединице <sup>4)</sup>	242	3708	3171	2089	2588	778	583	841	...

<sup>1)</sup> Стање 31.08., а за 1966. стање 31.12.

<sup>2)</sup> Нису обухваћени подаци за Косово и Метохију.

<sup>3)</sup> Од 1979. године обухватају се само радничка одмаралишта која су према Јединственој класификацији делатности разврстана у делатност угоститељства.

<sup>4)</sup> Обухваћени остали објекти за смештај и исхрану.

### 16-4. ЛЕЖАЈИ И СЕДИШТА У УГОСТИТЕЉСТВУ - Стање 31.08.-

	Република Србија							
	укупно		Централна Србија		Војводина		Косово и Метохија	
	лежаји	седишта	лежаји	седишта	лежаји	седишта	лежаји	седишта
1955	19796	210605	16413	...	2430	...	953	...
1966 <sup>1)</sup>	50472	387032	43613	244822	4447	121254	2412	20956
1970	74096	486149	67536	314802	4265	147239	2295	24108
1975	91281	564901	82935	378464	5003	154117	3343	32320
1980	108521	655900	98087	437606	5941	172334	4493	45960
1985	115880	792347	102285	515185	7378	209557	6217	67605
1990	116462	814699	99993	543620	8642	209788	7827	61291
1995	108319	860118	94435	514870	7738	263697	6146	81551
1997	105803	942895	92055	621992	7675	233934	6073	86969
1998	105438	864471	91340	571112	7840	209242	6258	84117
1999 <sup>2)</sup>	97800	821825	90593	606783	7207	215042	...	...

<sup>1)</sup> Нису укључени лежаји у шаторима на камп-теренима.

<sup>2)</sup> Нису обухваћени подаци за Косово и Метохију.

### 16-5. БРОЈ ЛЕЖАЈА У УГОСТИТЕЉСТВУ - Стање 31.08. -

Република Србија

	1966	1970	1975	1980	1985	1990	1995	1998	1999 <sup>1)</sup>
<b>УКУПНО</b>	<b>50472</b>	<b>74096</b>	<b>91281</b>	<b>108521</b>	<b>115880</b>	<b>116462</b>	<b>108319</b>	<b>105438</b>	<b>97800</b>
Хотели-свега	9028	12844	18430	26707	35475	37653	38194	38501	34867
Хотели Л категорије	-	1062	1000	1854	1854	1861	2263	2277	2277
Хотели А категорије	1850	1369	1679	3266	4582	5667	6076	6230	4755
Хотели Б категорије	3563	5826	9278	16774	24356	26614	26733	26623	24809
Хотели Ц категорије	2386	1641	2956	1698	1859	1362	1200	1379	1067
Хотели Д категорије	1229	2946	3517	3115	2824	2149	1922	1992	1959
Пансионски	799	1336	2878	2104	1950	1892	1688	1439	1542
Мотели	660	1408	2086	3477	4491	4487	4351	4514	4187
Преноћишта	4413	3820	3540	2831	2075	1730	1146	1209	1174
Туристичка насеља	354	133	1537	1908	2233	3054	3619	3686	3663
Бањска и климатска									
лечилишта	1751	3664	3003	3932	4891	7692	6581	6365	6015
Гостионице	207	157	323	109	133	120	61	61	43
Планинарски домови и куће	1436	1561	791	701	917	504	471	681	611
Радничка одмаралишта	4222	5706	5294	7026	5911	6875	6851	6567	6096
Дечја и омладинска одмаралишта	2403	3521	5289	7532	7174	7386	7530	7501	6363
Кампови	...	6067	5438	7578	7844	8402	6493	6182	4920
Кола за спавање	...	6290	7500	4768	5704	5704	5704	5704	5704
Остале угоститељске пословне									
јединице за смештај	5617	1961	1971	1976	645	288	564	184	493
Домаћинства (приватне собе)	19582	25628	33201	37872	36437	30675	25066	22844	22122

<sup>1)</sup> Нису обухваћени подаци за Косово и Метохију.

**16-6. БРОЈ ЛЕЖАЈА У УГОСТИТЕЉСТВУ ПО ПОДРУЧЈИМА  
- Стање 31.08 -**

	Централна Србија			Војводина			Косово и Метохија		
	1990	1998	1999	1990	1998	1999	1990	1998	1999
<b>УКУПНО</b>	<b>99993</b>	<b>91340</b>	<b>90593</b>	<b>8642</b>	<b>7840</b>	<b>7207</b>	<b>7827</b>	<b>6258</b>	...
Хотели - свега	29127	29813	29872	5083	4957	4995	3443	3731	...
Хотели Л категорије	1861	2277	2277	-	-	-	-	-	...
Хотели А категорије	4358	4821	4577	178	178	178	1131	1231	...
Хотели Б категорије	20001	19934	20194	4611	4577	4615	2002	2112	...
Хотели Ц категорије	1002	1061	987	110	80	80	250	238	...
Хотели Д категорије	1905	1720	1837	184	122	122	60	150	...
Пансионии	1545	1065	1153	347	374	389	-	-	...
Мотели	3534	3716	3694	585	485	493	368	313	...
Бањска и климатска лежишта	6508	5836	5893	122	-	122	1062	529	...
Радничка одмаралишта	6335	6013	5907	175	189	189	365	365	...
Дечја и омладинска одмаралишта	6057	5892	5810	553	553	553	776	1056	...
Кампови	7390	5266	4906	926	830	14	86	86	...
Домаћинства (приватне собе)	28800	22844	22122	336	-	-	1539	-	...

**16-7. БРОЈ ЛЕЖАЈА У УГОСТИТЕЉСТВУ ПО ВРСТАМА МЕСТА  
- Стање 31.08. -**

	Укупно	Седишта Републике и АП	Бањска места	Планинска места	Остала туристичка места	Остала места
--	--------	------------------------	--------------	-----------------	-------------------------	--------------

**РЕПУБЛИКА СРБИЈА**

1966	50472	8747	23365	6037	4692	7631
1970	74096	16449	32894	10882	9482	4389
1975	91281	20411	41294	13009	11092	5475
1980	108521	18754	48677	16729	17168	7193
1985	115880	18437	49044	19365	20942	8092
1990	116462	18250	46564	22077	21811	7760
1995	108319	17554	40251	23492	20057	6965
1997	105803	17564	39546	22398	19484	6811
1998	105438	17500	38621	22801	19587	6929
1999 <sup>1)</sup>	97800	16348	36726	20530	17902	6294

**ЦЕНТРАЛНА СРБИЈА**

1997	92055	15096	38351	19694	14077	4837
1998	91340	15000	37446	20007	13989	4898
1999	90593	14875	36698	19931	14187	4902

**ВОЈВОДИНА**

1997	7675	1426	28	652	4219	1350
1998	7840	1458	28	477	4470	1407
1999	7207	1473	28	599	3715	1392

**КОСОВО И МЕТОХИЈА**

1997	6073	1042	1167	2052	1188	624
1998	6258	1042	1147	2317	1128	624
1999	...	...	...	...	...	...

<sup>1)</sup> Нису обухваћени подаци за Косово и Метохију.



## 16-8. ЗАПОСЛЕНИ У УГОСТИТЕЉСТВУ

## Република Србија

	1955	1966	1970	1975	1980	1985	1990	1998	1999 <sup>1)</sup>
<b>УКУПНО</b>	<b>21757</b>	<b>35682</b>	<b>42860</b>	<b>56014</b>	<b>70230</b>	<b>82547</b>	<b>77354</b>	<b>81892</b>	<b>74083</b>
Хотели	738	4710	6097	9055	12871	16620	16183	13720	12095
Мотели	-	381	688	1078	1994	2528	2285	1566	1395
Пансионери	-	251	554	786	768	599	630	263	218
Преноћишта	186	1578	1598	1899	1360	943	864	510	394
Туристичка насеља	...	26	79	241	179	181	268	344	250
Бањска и климатска лечилишта	...	119	464	472	779	1281	1698	1791	1833
Планинарски домови и куће	6	67	86	43	59	51	21	36	26
Радничка одмаралишта	6	425	656	624	629	665	818	709	515
Кампови	-	-	146	219	209	226	167	162	102
Ресторани-класични	9264	5770	7271	10462	12466	14419	13818	13420	13700
Експрес-ресторани и ресторани са самоуслуживањем	...	1211	1330	1464	1866	1408	1023	285	212
Млечни ресторани	37	702	-	327	182	196	287	129	118
Ресторани друштвене исхране	892	4205	4803	8187	13143	15490	14834	9276	8030
Студентски ресторани	...	495	659	573	655	718	67	105	124
Гостионице и крчме	3723	5150	4653	3709	3500	2312	1331	357	365
Кафане	1970	338	1080	2326	2581	3887	3821	8151	7971
Бифеи	1879	2845	4847	5943	7216	8390	6506	8351	7257
Барови	60	47	58	50	41	25	51	1327	2691
Посластичарнице (само друш- твена својина)	436	480	429	436	365	304	395	361	463
Остале угоститељске пословне јединице	322	1942	1909	8120	3034	4567	2112	16481	12046
Стручне службе	2238	4940	5453	...	6333	7737	10175	4548	4278

<sup>1)</sup> Нису обухваћени подаци за Косово и Метохију.

## 16-9. ЗАПОСЛЕНИ У УГОСТИТЕЉСТВУ ПО ПОДРУЧЈИМА

	Централна Србија			Војводина			Косово и Метохија		
	1990	1998	1999	1990	1998	1999	1990	1998	1999
<b>УКУПНО</b>	<b>56905</b>	<b>59000</b>	<b>59567</b>	<b>14372</b>	<b>15374</b>	<b>14516</b>	<b>6077</b>	<b>7518</b>	...
Хотели	12381	10306	10054	2362	1952	2041	1440	1462	...
Мотели	1712	1141	1146	510	279	249	63	146	...
Пансионери	476	191	146	154	72	72	-	-	...
Бањска и климатска лечилишта	1542	1686	1833	46	-	-	31	105	...
Ресторани-класични	11188	10125	11862	2252	2759	1839	378	536	...
Ресторани друштвене исхране	10556	6585	6381	2454	1723	1649	1824	968	...
Кафане	2697	5806	6263	830	1305	1708	294	1040	...
Бифеи	3795	4776	4099	2082	3146	3158	629	429	...

**16-10. ПРОМЕТ У УГОСТИТЕЉСТВУ**

Република Србија	у хиљ. дин.	
	1998	1999 <sup>1)</sup>
<b>УКУПНО</b>	<b>4558612</b>	<b>5001948</b>
Хотели	1177050	1211817
Мотели	81425	77810
Пансиони	16183	16640
Преноћишта	33688	28974
Туристичка насеља	61991	22508
Бањска и климатска леčiliшта	153920	179227
Планинарски домови и куће	1415	1786
Радничка одмаралишта	63215	44674
Кампови	2817	3794
Ресторани-класични	779457	780144
Експрес ресторани и ресторани са самоуслуживањем	14021	17025
Млечни ресторани	8126	8323
Ресторани друштвене исхране	589969	654530
Студентски ресторани	2995	8946
Гостионице и крчме	16124	22397
Кафане	289986	283916
Бифеи	201381	213480
Барови	64654	69636
Посластичарнице (само друштвена својина)	25238	31834
Остале угоститељске пословне јединице	974957	1324487

<sup>1)</sup> Нису обухваћени подаци за Косово и Метохију.

**16-11. ПРОМЕТ У УГОСТИТЕЉСТВУ ПО ПОДРУЧЈИМА**

	у хиљ. дин.					
	Централна Србија		Војводина		Косово и Метохија	
	1998	1999	1998	1999	1998	1999
<b>УКУПНО</b>	<b>3548803</b>	<b>4171339</b>	<b>754988</b>	<b>830609</b>	<b>254822</b>	...
Хотели	963977	1036315	151242	175502	61831	...
Мотели	63634	65513	14095	12297	3696	...
Бањска и климатска леčiliшта	153411	179227	-	-	509	...
Ресторани - класични	633039	661302	130014	118842	16404	...
Ресторани друштвене исхране	409532	512466	138368	142064	42069	...
Кафане	223856	217396	38073	66520	28057	...
Бифеи	126691	132031	65193	81449	9497	...

**16-12. ПРОМЕТ У УГОСТИТЕЉСТВУ ПО ВРСТАМА УСЛУГА**

Република Србија

	1998	1999 <sup>1)</sup>
<b>ВРЕДНОСТИ у хиљ. динара</b>		
<b>УКУПНО</b>	<b>4558612</b>	<b>5001948</b>
Пиво	244638	258627
Вино	120240	150668
Ракија	94910	119565
Жестока пића	169771	176227
Воћни сокови (концентровани)	33309	11314
Воћни сокови (неконцентровани)	114851	119976
Остала безалкохолна пића	254018	302829
Сода-вода и минерална вода	88995	102506
Храна	2309876	2600432
Напици	168048	200864
Дуван и шибице	7720	3262
Остали робни промет	35207	61965
Ноћења	760498	726627
Остали неробни промет	156531	167086

**КОЛИЧИНЕ у хиљ. литара**

Пиво	24642	20548
Вино	3759	2859
Ракија	1136	984
Жестока пића	1411	999
Безалкохолна пића	32509	23223

<sup>1)</sup> Нису обухваћени подаци за Косово и Метохију.**16-13. ПРОМЕТ У УГОСТИТЕЉСТВУ ПО ВРСТАМА УСЛУГА  
ПО ПОДРУЧЈИМА**

	Централна Србија		Војводина		Косово и Метохија	
	1998	1999	1998	1999	1998	1999

**ВРЕДНОСТИ у хиљ. динара**

<b>УКУПНО</b>	<b>3548803</b>	<b>4171339</b>	<b>754988</b>	<b>830609</b>	<b>254822</b>	...
Пиво	175107	192055	53988	66572	15543	...
Вино	90295	118544	26498	32124	3447	...
Ракија	69799	92500	22455	27065	2656	...
Жестока пића	128153	136780	33506	39447	8112	...
Воћни сокови (концентровани)	25616	6576	6232	4738	1461	...
Воћни сокови (неконцентровани)	94468	99658	14908	20318	5475	...
Остала безалкохолна пића	192199	249304	50007	53525	11812	...
Сода-вода и минерална вода	72236	82041	14259	20465	2500	...
Храна	1745557	2166295	412265	434137	152053	...
Напици	134289	171798	19907	29066	13852	...
Дуван и шибице	6112	2261	1562	1001	40	...
Остали робни промет	23732	57154	11384	4811	91	...
Ноћења	659343	651745	72974	74882	28180	...
Остали неробни промет	131897	144628	15035	22458	9600	...

**КОЛИЧИНЕ у хиљ. литара**

Пиво	16693	14227	6574	6321	1375	...
Вино	2837	2112	816	747	106	...
Ракија	814	749	293	235	29	...
Жестока пића	1002	697	335	302	74	...
Безалкохолна пића	24700	17536	6438	5687	1371	...

**16-14. УГОСТИТЕЉСТВО ПО ПОДРУЧЈИМА**

	Република Србија			
	укупно	Централна Србија	Војводина	Косово и Метохија

**ПОСЛОВНЕ ЈЕДИНИЦЕ**

1990	14100	8565	3823	1712
1991	16451	9863	4678	1910
1992	16943	10156	4728	2059
1993	17310	10437	4620	2253
1994	16624	10176	4367	2081
1995	19954	11109	6172	2673
1996	20997	12275	5973	2749
1997	19798	12071	5398	2329
1998	18333	10870	5238	2225
1999	15502 <sup>1)</sup>	11021	4481	...

**ЗАПОСЛЕНИ**

1990	77354	56905	14372	6077
1991	73246	53645	13654	5947
1992	67996	48744	12817	6435
1993	63080	44937	11580	6563
1994	67306	48888	12462	5956
1995	73685	53469	13586	6630
1996	90156	66650	15866	7640
1997	81067	58564	14796	7707
1998	81892	59000	15374	7518
1999	74083 <sup>1)</sup>	59567	14516	...

**ПРОМЕТ (текуће цене) у хилј. дин.**

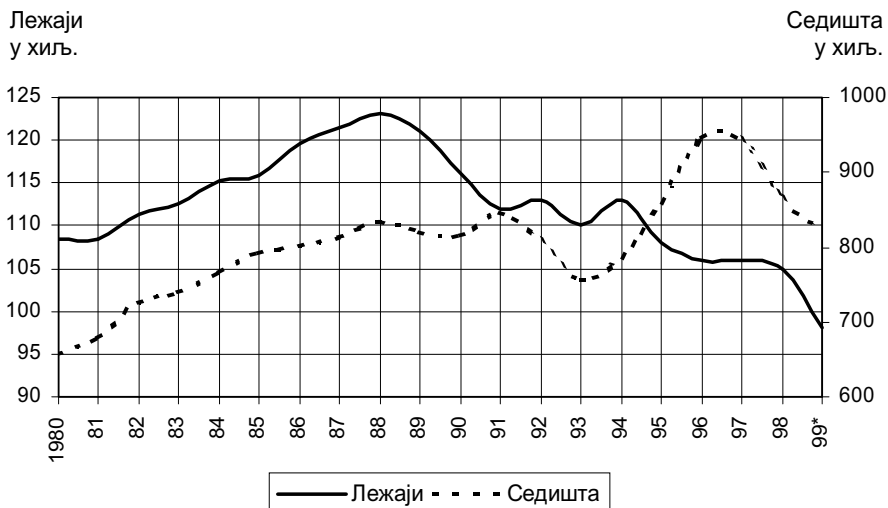
1992	534437	410656	97602	26179
1993	448728	323125	99571	26032
1994	747700	574607	127022	46071
1995	1490999	1139876	258398	92725
1996	2809225	2175592	460434	173199
1997	3220664	2426663	586541	207460
1998	4558612	3548803	754988	254821
1999	5001948 <sup>1)</sup>	4171339	830609	...

**ЛАНЧАНИ ИНДЕКСИ ФИЗИЧКОГ ОБИМА ПРОМЕТА**

1990	122,4	126,6	113,0	107,1
1991	78,6	78,5	81,0	78,3
1992	67,0	68,6	57,7	77,2
1993	84,0	78,7	102,0	99,4
1994	129,2	141,0	90,0	85,8
1995	118,0	117,1	124,9	100,8
1996	99,8	99,7	99,7	98,0
1997	101,2	98,7	109,2	106,8
1998	101,8	104,3	91,4	101,4
1999	77,3 <sup>1)</sup>	83,4	75,2	...

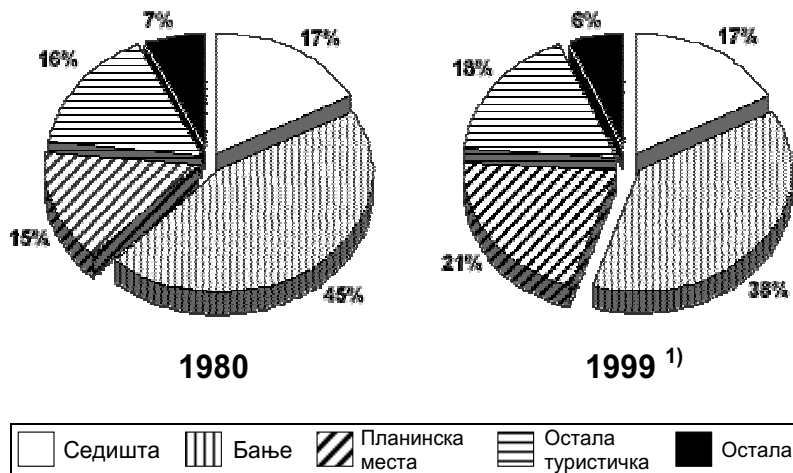
1) Нису обухваћени подаци за Косово и Метохију.

### ЛЕЖАЈИ И СЕДИШТА У УГОСТИТЕЉСТВУ - Република Србија -



\* Нису обухваћени подаци за Косово и Метохију.

### СТРУКТУРА БРОЈА ЛЕЖАЈА ПО ВРСТАМА ТУРИСТИЧКИХ МЕСТА - Република Србија -



<sup>1)</sup> Нису обухваћени подаци за Косово и Метохију.

## 17. Туризам

### Извори и методи прикупљања података

Подаци о доласцима и ноћењима туриста добијени су на основу месечних извештаја угоститељских и др. организација које гостима пружају услуге смештаја. Подаци се прикупљају извештајном методом и обухватају и приватна домаћинства која издају лежаче туристима, а извори података су књиге гостију које воде ове организације.

### Обухватност

Месечним извештајем статистике туризма обухваћена су сва угоститељска и друга предузећа која пружају услуге смештаја гостима. Обухват извештајних јединица у друштвеној својини је потпун. Међутим, обухват смештаја туриста у приватним домаћинствима не може се сматрати потпуним, јер нека домаћинства врше услуге смештаја без претходне дозволе надлежних органа скупштине општине, те нису обухваћена извештајном службом, а поједина домаћинства не пријављују сваког туристу.

### Дефиниције

Дефиниција *туристе*, у основи, одговара међународним препорукама за статистику туризма и представља свако лице које у месту изван свог сталног пребивалишта преноћи најмање једну ноћ у угоститељском или другом објекту за смештај гостију.

*Излећници* - привремени посетиоци с краћим боравком од 24 часа, у овој статистици нису обухваћени.

*Домаћи туриста* је свако лице са пребивалиштем у СРЈ које у неком месту у земљи, изван места свог пребивалишта, проведе најмање једну ноћ у угоститељском или другом објекту за смештај гостију.

*Сџрани туриста* је свако лице са пребивалиштем изван граница СРЈ које привремено борави у СРЈ и проведе најмање једну ноћ у угоститељском или другом објекту за смештај гостију.

Туриста се региструје у сваком месту или објекту где борави, тако да у случају промене места или објекта долази до његовог поновног евидентирања, односно дуплирања.

*Туристичким местом* се сматра место које испуњава следеће основне услове:

1. Атрактивне (природне лепоте, лековити извори, културно-историјски споменици, разне културне, забавне и спортске приредбе, итд.).
2. Комуникативне (могућност приступа, саобраћајне везе, итд.).
3. Рецептне (објекти за смештај и уз њих потребни пратећи објекти за пружање разних услуга - трговинских, занатских, ПТТ и сл., затим паркови, купалишта, шеталишта и др.).

Према датим критеријумима места се разврставају у следеће врсте:

- Главни административни центри
- Бањска места
- Приморска места
- Планинска места
- Остала туристичка места
- Остала места

Детаљна методолошка објашњења дата су у методолошком материјалу СЗС број 389.

**17-1. ДОЛАСЦИ И НОЋЕЊА ТУРИСТА**Република Србија у хиљ.

	Доласци	Ноћења	Просечан број ноћења
<b>УКУПНО</b>			
1948	480	3161	6,6
1966	2460	5774	2,4
1970	3323	7676	2,3
1975	4021	9967	2,5
1980	4328	12028	2,8
1985	4746	13897	2,9
1990	3940	11670	3,0
1998	2300	7947	3,5
1999 <sup>1)</sup>	1444	5468	3,8
2000 <sup>1)</sup>	2169	7696	3,5
<b>ТУРИСТИ ИЗ СРЈ</b>			
1998	2073	7339	3,5
1999 <sup>1)</sup>	1320	5125	3,9
2000 <sup>1)</sup>	2003	7265	3,6
<b>ТУРИСТИ ИЗ ИНОСТРАНСТВА</b>			
1998	227	608	2,7
1999 <sup>1)</sup>	124	343	2,8
2000 <sup>1)</sup>	166	431	2,6

<sup>1)</sup> Нису обухваћени подаци за Косово и Метохију.

## 17-2. ДОЛАСЦИ ТУРИСТА ПО РЕПУБЛИКАМА И ЗЕМЉАМА ИЗ КОЈИХ ДОЛАЗЕ

у хиљ.

	Република Србија								
	укупно			Централна Србија		Војводина		Косово и Метохија	
	1990	1999 <sup>1)</sup>	2000 <sup>1)</sup>	1990	2000	1990	2000	1990	2000
<b>УКУПНО</b>	<b>3940</b>	<b>1444</b>	<b>2169</b>	<b>3280</b>	<b>1888</b>	<b>514</b>	<b>281</b>	<b>146</b>	...
<b>ТУРИСТИ ИЗ СРЈ</b>	<b>2319</b>	<b>1320</b>	<b>2003</b>	<b>1933</b>	<b>1752</b>	<b>282</b>	<b>251</b>	<b>104</b>	...
Из:									
Републике Црне Горе		116	242	201	232	18	10	7	...
Републике Србије	2093	1204	1761	1732	1520	264	241	97	...
Централне Србије	1544	956	1406	1346	1264	154	142	44	...
Војводине	379	209	315	275	219	96	96	8	...
Косова и Метохије	170	39	40	111	37	14	3	45	...
<b>ТУРИСТИ ИЗ ИНОСТРАНСТВА</b>	<b>1621</b>	<b>124</b>	<b>166</b>	<b>1347</b>	<b>136</b>	<b>232</b>	<b>30</b>	<b>42</b>	...
Из:									
Аустрије	41	2	5	37	4	4	0,5	0,4	...
Босне и Херцеговине	...	...	46	...	35	...	11	...	...
Белгије	7	0,3	1	6	1	1	0,0	0,4	...
Бугарске	33	5	8	30	7	2	1	1	...
Чешке, Словачке	11	3	3	8	2	3	1	0,1	...
Данске	4	0,4	1	4	1	0,3	0,1	0,1	...
Финске	2	0,3	1	2	1	0,2	0,0	0,1	...
Француске	35	1	2	31	2	2	0,2	2	...
Грчке	51	9	9	46	8	4	1	1	...
Хрватске	...	...	4	...	3	...	1	...	...
Холандије	19	1	1	16	1	2	0,1	1	...
Италије	72	6	10	56	8	14	2	2	...
Македоније	...	...	17	...	15	...	2	...	...
Мађарске	25	2	4	20	2	4	2	1	...
Норвешке	3	0,4	1	2	1	1	0,0	0,1	...
Пољске	32	1	1	26	1	6	0,2	0,1	...
Румуније	23	4	7	17	6	6	1	0,1	...
СР Немачке	147	3	6	135	5	9	1	3	...
Руске Федерације	166	6	8	147	7	19	1	0,2	...
Швајцарске	25	1	2	24	2	0,7	0,2	1	...
Шведске	8	1	2	7	1	1	0,3	0,1	...
Словеније	...	...	4	...	3	...	1	...	...
Уједињеног Краљевства	22	1	2	21	2	1	0,1	0,4	...
Осталих европских земаља	16	5	6	15	4	1	2	0,2	...
Јапана	6	1	1	6	1	0,1	0,0	0,0	...
Канаде	5	1	1	5	1	0,3	0,0	0,1	...
САД	30	1	1	28	1	1	0,1	1	...
Турске	47	1	1	43	1	3	0,2	1	...
Осталих ваневропских земаља	50	8	11	47	10	2	1	1	...

1) Нису обухваћени подаци за Косово и Метохију.



### 17-3. НОЋЕЊА ТУРИСТА ПО РЕПУБЛИКАМА И ЗЕМЉАМА ИЗ КОЈИХ ДОЛАЗЕ

у хиљ.

	Република Србија								
	укупно			Централна Србија		Војводина		Косово и Метохија	
	1990	1999 <sup>1)</sup>	2000 <sup>1)</sup>	1990	2000	1990	2000	1990	2000
<b>УКУПНО</b>	<b>11670</b>	<b>5468</b>	<b>7696</b>	<b>9768</b>	<b>6888</b>	<b>1129</b>	<b>808</b>	<b>772</b>	...
<b>ТУРИСТИ ИЗ СРЈ</b>	<b>8740</b>	<b>5125</b>	<b>7265</b>	<b>7416</b>	<b>6527</b>	<b>674</b>	<b>738</b>	<b>650</b>	...
Из:									
Републике Црне Горе		204	367	320	344	30	23	24	...
Републике Србије	8367	4921	6898	7096	6183	644	715	626	...
Централне Србије	6563	4000	5599	6004	5269	279	330	279	...
Војводине	1290	810	1181	877	808	343	373	70	...
Косова и Метохије	514	111	118	215	106	22	12	277	...
<b>ТУРИСТИ ИЗ ИНОСТРАНСТВА</b>	<b>2930</b>	<b>343</b>	<b>431</b>	<b>2352</b>	<b>361</b>	<b>455</b>	<b>70</b>	<b>122</b>	...
Из:									
Аустрије	53	6	8	46	7	6	1	1	...
Босне и Херцеговине	...	...	121	...	99	...	22	...	...
Белгије	11	1	3	9	3	1	0,3	0,4	...
Бугарске	53	12	14	46	13	5	1	1	...
Чешке, Словачке	24	5	8	16	6	7	2	0,1	...
Данске	8	1	3	7	2	1	0,6	0,1	...
Финске	4	1	1	3	1	1	0,1	0,1	...
Француске	50	4	6	45	6	3	0,5	3	...
Грчке	74	18	17	63	15	5	2	6	...
Хрватске	...	...	11	...	7	...	4	...	...
Холандије	28	2	5	24	4	3	0,5	2	...
Италије	120	17	26	85	21	32	5	3	...
Македоније	...	...	32	...	27	...	5	...	...
Мађарске	36	4	8	25	4	9	4	2	...
Норвешке	5	1	2	4	2	1	0,1	0,1	...
Пољске	59	1	6	48	5	11	1	0,1	...
Румуније	52	9	14	29	12	23	2	0,1	...
СР Немачке	195	8	15	176	13	16	2	3	...
Руске Федерације	305	27	33	276	29	29	4	1	...
Швајцарске	30	3	5	28	5	1	0,4	1	...
Шведске	16	3	4	14	3	2	1	0,1	...
Словеније	...	...	8	...	6	...	2	...	...
Уједињеног Краљевства	78	7	8	75	7	2	0,4	1	...
Осталих европских земаља	31	10	16	24	13	6	3	1	...
Јапана	11	4	3	11	3	0,2	0,1	0,0	...
Канаде	9	1	2	8	2	1	0,1	0,1	...
САД	55	5	8	51	7	3	0,5	1	...
Турске	54	1	4	49	4	4	0,4	1	...
Осталих ваневропских земаља	107	24	40	94	35	12	5	1	...

1) Нису обухваћени подаци за Косово и Метохију.

**17-4. ТУРИСТИЧКИ ПРОМЕТ ПО ВРСТАМА ТУРИСТИЧКИХ МЕСТА**

Република Србија

у хиљ.

	Укупно	Главни ад- министра- тивни центри	Бање	Планинска места	Остала туристичка места	Остала места
--	--------	---	------	--------------------	-------------------------------	-----------------

**ДОЛАСЦИ****УКУПНО**

1954	864	143	97	54	118	452
1966	2460	1177	227	105	357	594
1970	3323	1703	332	214	868	206
1975	4021	1942	394	331	1049	323
1980	4328	1747	464	428	1366	323
1985	4746	1865	493	467	1586	335
1990	3940	1483	454	498	1259	246
1995	2432	930	323	379	692	108
1999 <sup>1)</sup>	1444	505	235	247	385	72
2000 <sup>1)</sup>	2169	855	330	359	535	90

**Страних<sup>2)</sup>**

1954	40	28	2	1	3	6
1966	473	263	5	15	103	87
1970	687	435	5	23	174	50
1975	842	499	6	14	244	79
1980	868	459	7	19	300	83
1985	847	443	8	18	309	69
1990	880	464	28	39	297	52
1995	204	122	13	7	55	7
1999 <sup>1)</sup>	124	82	8	4	27	3
2000 <sup>1)</sup>	166	102	13	11	36	4

**НОЋЕЊА****УКУПНО**

1954	2434	395	1061	145	178	654
1966	5774	1747	2070	473	555	929
1970	7676	2431	2817	732	1330	366
1975	9967	2843	3473	1382	1674	595
1980	12028	2809	3997	2010	2490	722
1985	13897	2893	4154	2648	3429	773
1990	11670	2317	3464	2730	2478	681
1995	8125	1583	2399	2129	1688	326
1999 <sup>1)</sup>	5468	941	1840	1433	1066	188
2000 <sup>1)</sup>	7696	1394	2510	2030	1521	241

**Страних<sup>2)</sup>**

1954	131	101	4	3	4	19
1966	825	524	14	18	152	117
1970	1136	773	17	28	258	60
1975	1381	878	17	22	366	98
1980	1466	865	17	32	444	108
1985	1473	825	27	56	473	92
1990	1468	773	49	136	431	79
1995	644	343	122	48	112	19
1999 <sup>1)</sup>	343	195	68	13	55	12
2000 <sup>1)</sup>	431	240	59	46	75	11

1) Нису обухваћени подаци за Косово и Метохију.

2) Од 1992. год. туристи из република бивше СФРЈ обухваћени су као страни туристи.

## 17-5. НОЋЕЊА ТУРИСТА ПО ВРСТАМА ОБЈЕКТА ЗА СМЕШТАЈ

у хиљ.

	Република Србија								
	укупно			Централна Србија		Војводина		Косово и Метохија	
	1966	1990	2000 <sup>1)2)</sup>	1990	2000 <sup>2)</sup>	1990	2000 <sup>2)</sup>	1990	2000 <sup>2)</sup>
<b>УКУПНО</b>									
<b>УКУПНО</b>	<b>5773</b>	<b>7275</b>	<b>7696</b>	<b>9768</b>	<b>6888</b>	<b>1129</b>	<b>808</b>	<b>772</b>	...
<b>Основни капацитети</b>	<b>2605</b>	<b>4128</b>	<b>4304</b>	<b>5222</b>	<b>3561</b>	<b>959</b>	<b>743</b>	<b>554</b>	...
Хотели	1840	3556	3669	4204	3033	809	636	500	...
прве категорије	-	202	128	223	128	-	-	-	...
друге категорије	406	642	279	765	224	37	55	191	...
треће категорије	817	2578	1866	2871	1572	741	294	269	...
четврте категорије	424	68	781	126	657	13	124	26	...
пете категорије	193	66	56	219	51	18	5	14	...
некатегорисани	...	...	559	...	401	...	158	...	...
Пансионски	83	53	89	136	60	32	29	-	...
Мотели	106	199	224	358	178	58	46	43	...
Туристичка насеља	49	217	247	376	222	-	25	-	...
Преноћишта	517	96	75	130	68	45	7	11	...
Гостионице	10	4	0,4	4	0,4	-	-	0,1	...
Остало	-	15	0,0	14	-	1	0,0	-	...
<b>Комплементарни капац.</b>	<b>3168</b>	<b>3147</b>	<b>3392</b>	<b>4546</b>	<b>3327</b>	<b>170</b>	<b>65</b>	<b>218</b>	...
Бањска лечилишта	179	963	1203	1269	1152	-	51	97	...
Климатска лечилишта	2	362	499	407	499	21	-	20	...
Планин. домови и куће	76	10	30	30	30	-	-	-	...
Радничка одмаралишта	492	480	356	729	342	26	14	21	...
Дечија и омл. одмарал.	249	621	718	863	718	108	-	34	...
Кампови	102	26	37	138	37	8	-	2	...
Домаћинства (приватне собе)	1425	271	157	562	157	7	-	44	...
Бродске кабине	7	-	-	-	-	-	-	-	...
Кола за спавање	636	414	392	548	392	-	-	-	...
<b>СТРАНИХ</b>									
<b>УКУПНО</b>	<b>826</b>	<b>615</b>	<b>431</b>	<b>1256</b>	<b>361</b>	<b>184</b>	<b>70</b>	<b>28</b>	...
<b>Основни капацитети</b>	<b>634</b>	<b>537</b>	<b>385</b>	<b>1106</b>	<b>315</b>	<b>171</b>	<b>70</b>	<b>26</b>	...
Хотели	529	500	363	934	300	131	63	24	...
прве категорије	-	128	70	147	70	-	-	-	...
друге категорије	221	71	45	171	40	8	5	15	...
треће категорије	232	275	158	601	119	121	39	9	...
четврте категорије	63	6	54	3	44	1	10	0,0	...
пете категорије	13	20	3	12	3	1	0,0	-	...
некатегорисани	...	...	33	...	24	...	9	...	...
Пансионски	7	4	4	5	0,5	5	3	-	...
Мотели	54	24	12	104	10	15	2	2	...
Туристичка насеља	7	6	5	60	4	-	1	-	...
Преноћишта	37	2	1	3	0,5	20	1	0,0	...
Гостионице	-	0,0	0,1	-	0,1	-	-	-	...
Остало	-	0,5	0,0	0,1	-	0,0	0,0	-	...
<b>Комплементарни капац.</b>	<b>192</b>	<b>78</b>	<b>46</b>	<b>150</b>	<b>46</b>	<b>13</b>	<b>0,0</b>	<b>2</b>	...
Бањска лечилишта	1	44	15	6	15	-	0,0	0,0	...
Климатска лечилишта	-	1	5	0,8	5	1	-	-	...
Планин. домови и куће	1	0,4	0,0	0,1	0,0	-	-	-	...
Радничка одмаралишта	5	9	2	5	2	1	-	0,0	...
Дечија и омл. одмарал.	-	5	13	2	13	-	-	-	...
Кампови	82	2	0,5	73	0,5	7	-	2	...
Домаћинства (приватне собе)	93	7	3	2	3	4	-	-	...
Бродске кабине	-	-	-	-	-	-	-	-	...
Кола за спавање	10	10	8	62	8	-	-	-	...

1) Нису обухваћени подаци за Косово и Метохију.

2) На основу најновије категоризације угоститељских објеката за смештај ("Сл. Гласник РС", бр 66/94).

**17-6. ДОЛАСЦИ И НОЋЕЊА ТУРИСТА ПО ТУРИСТИЧКИМ  
МЕСТИМА, 2000<sup>1)</sup>**

	Доласци		Ноћења		Просечан број ноћења туриста	
	укупно	страних	укупно	страних	укупно	страних
<b>УКУПНО</b>	<b>2169225</b>	<b>165676</b>	<b>7696290</b>	<b>431093</b>	<b>3,5</b>	<b>2,6</b>
<b>Главни административни центри</b>	<b>854771</b>	<b>101467</b>	<b>1393521</b>	<b>239628</b>	<b>1,6</b>	<b>2,4</b>
Београд	767242	87789	1233155	211940	1,6	2,4
Нови Сад	87529	13678	160366	27688	1,8	2,0
Приштина	...	...	...	...	...	...
<b>Бањска места</b>	<b>330054</b>	<b>13365</b>	<b>2509702</b>	<b>58876</b>	<b>7,6</b>	<b>4,4</b>
<i>Од њога:</i>						
Аранђеловац	30654	1919	125961	5257	4,1	2,7
Боготвачка Бања	4117	53	31761	529	7,7	10,0
Брестовачка Бања	1826	157	7058	310	3,9	2,0
Гамзиградска Бања	2446	49	76834	623	31,4	12,7
Горња Трепча	8288	52	101623	620	12,3	11,9
Илица (код Пећи)	...	...	...	...	...	...
Ковилџача	20594	4196	198154	22236	9,6	5,3
Куршумлијска Бања	4124	3	35059	31	8,5	10,3
Матарушка Бања	13633	400	109226	2072	8,0	5,2
Нишка Бања	47588	449	420903	2969	8,8	6,6
Пролом Бања	9595	12	78190	53	8,1	4,4
Сијаринска Бања	6508	50	54671	265	8,4	5,3
Сокобања	53176	281	340155	1040	6,4	3,7
Врањска Бања	7464	491	43298	1716	5,8	3,5
Врњачка Бања	89812	4736	477720	18111	5,3	3,8
Врујци - Горња Топлица	7805	278	53647	1182	6,9	4,3
<b>Планинска места</b>	<b>358816</b>	<b>10428</b>	<b>2030211</b>	<b>46177</b>	<b>5,7</b>	<b>4,4</b>
<i>Од њога:</i>						
Авала	5488	-	6191	-	1,1	-
Брус	1184	18	7146	38	6,0	2,1
Брезовица	...	...	...	...	...	...
Гоч	5420	-	42299	-	7,8	-
Дивчибаре	50817	2311	333329	14763	6,6	6,4
Ивањица	12917	227	83833	374	6,5	1,6
Јастребац	296	-	2123	-	7,2	-
Копаоник	60504	1498	339790	6694	5,6	4,5
Космај	1595	31	6390	208	4,0	6,7
Мајданпек	3318	91	15678	901	4,7	9,9
Ртањ	357	-	2415	-	6,8	-
Рудник	5992	-	44284	-	7,4	-
Тара (Калуђерске Баре, Шљивовица, Митровац, Перућац)	45053	1334	176257	4025	3,9	3,0
Златар	5192	96	25859	353	5,0	3,7
Златибор	73616	2906	444609	11861	6,0	4,1
<b>Остала туристичка места</b>	<b>535075</b>	<b>36124</b>	<b>1521453</b>	<b>75184</b>	<b>2,8</b>	<b>2,1</b>
<i>Од њога:</i>						
Бор	10064	378	33704	1189	3,3	3,1
Чачак	18226	617	22802	1579	1,3	2,6
Доњи Милановац	26602	431	86188	1570	3,2	3,6
Јагодина	2922	342	4268	446	1,5	1,3
Кладово	14837	237	33741	600	2,3	2,5
Косовска Митровица	...	...	...	...	...	...

<sup>1)</sup> Нису обухваћени подаци за Косово и Метохију.

### 17-6. ДОЛАСЦИ И НОЋЕЊА ТУРИСТА ПО ТУРИСТИЧКИМ МЕСТИМА, 2000<sup>1)</sup> (наставак)

	Доласци		Ноћења		Просечан број ноћења туриста	
	укупно	страних	укупно	страних	укупно	страних
Крагујевац	12787	1561	19905	3189	1,6	2,0
Краљево	12554	544	60755	1012	4,8	1,9
Крушевац	16259	934	33412	1900	2,1	2,0
Лесковац	9170	686	21854	1828	2,4	2,7
Неготин	3214	167	14924	212	4,6	1,3
Ниш	41655	3141	71253	5391	1,7	1,7
Опленац	4164	94	16825	199	4,0	2,1
Палић	12733	1198	24303	3277	1,9	2,7
Пећ	...	...	...	...	...	...
Петроварадин	599	236	924	325	1,5	1,4
Пожаревац	3692	336	10361	643	2,8	1,9
Призрен	...	...	...	...	...	...
Рума	4797	232	7873	439	1,6	1,9
Смедерево	5196	661	20531	1427	3,9	2,2
Сремска Митровица	5994	1013	13512	1313	2,3	1,3
Суботица	14643	1583	29275	3842	2,0	2,4
Ужице	14577	1184	20012	1286	1,4	1,1
Ваљево	10513	575	40508	1637	3,9	2,8
Велика Плана	17104	461	17104	461	1,0	1,0
Врање	16602	1134	34448	2249	2,1	2,0
Вршац	12298	616	44322	2073	3,6	3,4
Зајечар	7970	419	11691	614	1,5	1,5
Зрењанин	13585	1830	22090	2583	1,6	1,4
Шабац	10753	1202	17295	1872	1,6	1,6
<b>Остала места</b>	<b>90509</b>	<b>4292</b>	<b>241403</b>	<b>11228</b>	<b>2,7</b>	<b>2,6</b>

<sup>1)</sup> Нису обухваћени подаци за Косово и Метохију.

### 17-7. ДОЛАСЦИ И НОЋЕЊА ТУРИСТА

у хиљ.

	Доласци				Ноћења			
	Република Србија				Република Србија			
	укупно	Централна Србија	Војводина	Косово и Метохија	укупно	Централна Србија	Војводина	Косово и Метохија

#### УКУПНО

1996	2197	1845	272	80	7647	6627	743	277
1997	2144	1829	240	75	7275	6311	707	257
1998	2300	1995	262	43	7947	7020	728	198
1999 <sup>1)</sup>	1444	1238	206	...	5468	4878	590	...
2000 <sup>1)</sup>	2169	1888	281	...	7696	6888	808	...

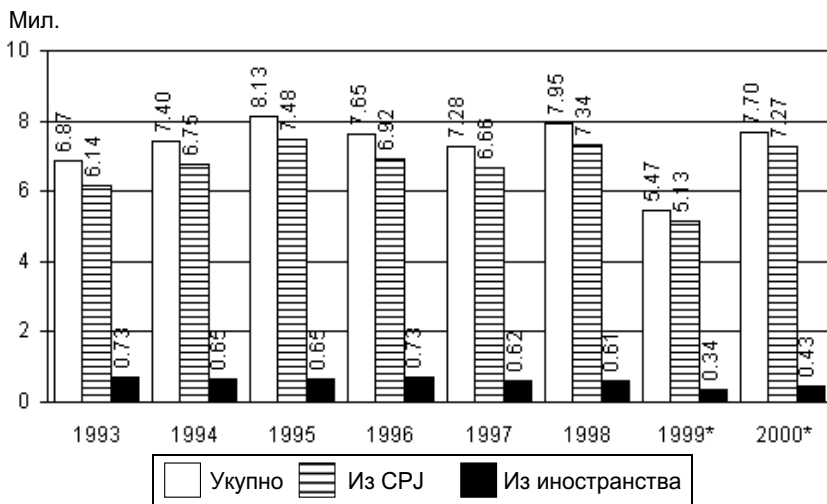
#### СТРАНИХ<sup>2)</sup>

1996	247	203	39	5	726	621	94	11
1997	239	199	36	4	615	522	84	9
1998	227	189	32	6	608	514	73	21
1999 <sup>1)</sup>	124	105	19	...	343	298	45	...
2000 <sup>1)</sup>	166	136	30	...	431	361	70	...

<sup>1)</sup> Нису обухваћени подаци за Косово и Метохију.

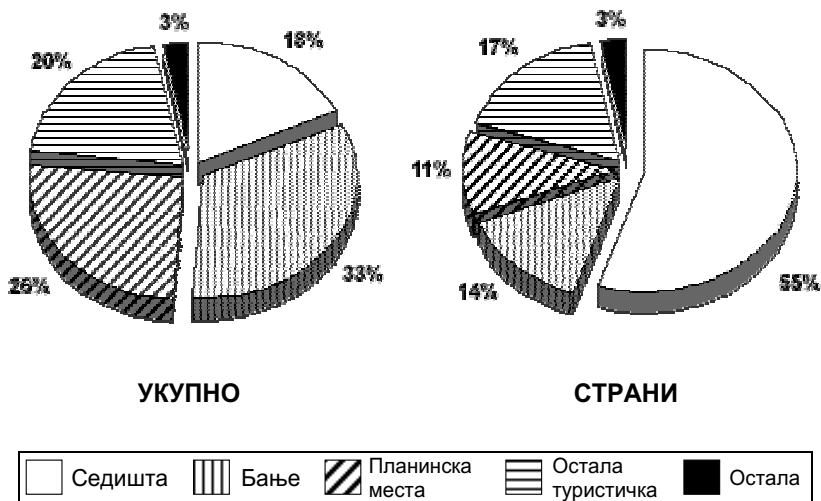
<sup>2)</sup> Од 1992. год. туристи из република бивше СФРЈ обухваћени су као страни туристи.

### НОЋЕЊА ТУРИСТА - Република Србија -



\* Нису обухваћени подаци за Косово и Метохију.

### СТРУКТУРА НОЋЕЊА ТУРИСТА ПО ВРСТАМА ТУРИСТИЧКИХ МЕСТА - Република Србија, 2000. <sup>1)</sup> -



<sup>1)</sup> Нису обухваћени подаци за Косово и Метохију.

---

## 18. Буџети и фондови

---

### Извори и методи прикупљања података

Податке о приходима и расходима прихода буџета прикупља и обрађује служба финансијске статистике, а они представљају стање по годишњим обрачунима буџета. Средства и утрошак средстава фондова приказани су према подацима Завода за обрачун и плаћања Републике Србије која их посебно приказује и обрађује путем редовних извештаја.

### Обухватност

Подаци о оствареним приходима и расходима прихода обухватају извршење билансног дела буџета и остале фондове и средства без обзира ко их је основао, коме припадају или каквог су значаја.

### Дефиниције

Приказ остварених и распоређених прихода изведен је сагласно буџетској класификацији која се примењује ступањем на снагу Закона о јавним приходима и јавним расходима ("Сл. гласник Републике Србије", бр. 79/91), а представља остварене приходе и распоред прихода.

При употреби података у аналитичке сврхе треба водити рачуна о допунским средствима која су овде приказана одвојено, тако да се по потреби могу искључити. Ова средства представљају трансфере између буџета.

**18-1. НАПЛАТА ЈАВНИХ ПРИХОДА**

Република Србија <sup>1)</sup>		у хилџ. дин.		
		1998	1999	2000
<b>УКУПНО</b>		<b>64882747</b>	<b>73808878</b>	<b>138749359</b>
<b>Приходи буџета и других корисника</b>		<b>41055403</b>	<b>45986394</b>	<b>89224902</b>
Порези		22010353	24670484	45736302
Порез на промет		12630999	15154127	28583376
- Порез на промет производа		7626598	9565170	18450456
- Порез на промет услуга		3260213	4231780	8132700
- Приходи од акциза		1744188	1357177	2000220
Порез на добит		8605688	8590873	15920151
- Порез на добит корпорација и предузећа		517645	973620	1137905
- Порез на доходак		8088043	7617253	14782246
Порез на имовину		773666	925484	1232775
- Порез на имовину		752872	896537	1163884
- Порез на наслеђе и поклон		20794	28947	68891
Порез на приход од међународног саобраћаја		-	-	-
Таксе		5232827	7098912	15851851
Царине		4496977	4234090	8169997
Други приходи буџета и других корисника		9315246	9913053	19278518
Посебни приходи савезног буџета и буџета република		-	69855	188234
<b>Приходи организација социјалног осигурања</b>		<b>23827344</b>	<b>27822484</b>	<b>49524457</b>
Доприноси за пензијско и инвалидско осигурање		13730358	16270945	29028926
Доприноси за здравствено осигурање		9321270	10686284	18940171
Доприноси за осигурање од незапослености		775716	865255	1555360

Извор: Народна банка Југославије - Завод за обрачун и плаћања.

<sup>1)</sup> Нису обухваћени подаци за Косово и Метохију.**18-2. ПРИХОДИ БУЏЕТА**

Република Србија		у хилџ. дин.				
	Укупно	Републички	Покрајински	Градски	Општински	
1995	6965836	4929208	23820	618506	1394302	
1996	14268632	10240252	52655	1382701	2593024	
1997	19097740	13820981	85379	1685956	3505424	
1998	24241739	16807473	94216	2549201	4790849	
1999	25717705	17640691	96642 <sup>1)</sup>	3309209	4671163	

<sup>1)</sup> Нису обухваћени подаци за Косово и Метохију.



**18-3. ОСТВАРЕНИ И РАСПОРЕЂЕНИ ПРИХОДИ БИЛАНСНОГ  
ДЕЛА БУЏЕТА<sup>1)</sup>, 1999.**

Република Србија

у хиљ. дин.

	Укупно	Репуб- лички	Покрајин- ски <sup>2)</sup>	Градски	Општин- ски
<b>ОСТВАРЕНИ ПРИХОДИ - УКУПНО</b>	<b>25717705</b>	<b>17640691</b>	<b>96642</b>	<b>3309209</b>	<b>4671163</b>
<b>ПОРЕЗИ</b>	<b>18226236</b>	<b>15483684</b>	<b>-</b>	<b>883055</b>	<b>1859497</b>
<b>А. Порез на добит предузећа, порези на доходак, порези на лична примања</b>	<b>8329503</b>	<b>8009564</b>	<b>-</b>	<b>122932</b>	<b>197007</b>
На добит предузећа	973792	972107	-	-	1685
Из дохотка на лична примања	6434264	6131892	-	122932	179440
Из дохотка од пољопривреде и шумарства	9290	-	-	-	9290
Из дохотка од самосталних делатности	425405	420000	-	-	5405
Остали	486752	485565	-	-	1187
<b>Б. Порез на промет, имовину и приходе од имовинских права</b>	<b>9896733</b>	<b>7474120</b>	<b>-</b>	<b>760123</b>	<b>1662490</b>
<b>ТАКСЕ</b>	<b>2197752</b>	<b>465007</b>	<b>-</b>	<b>1318483</b>	<b>414262</b>
Републичке административне	432073	428215	-	-	3858
Локалне комуналне	496432	-	-	112759	383673
Судске	33673	33673	-	-	-
Остале	1235574	3119	-	1205724	26731
Приходи по посебним општинским и републичким прописима	1748259	1629000	-	-	56259
Накнаде и самодоприноси	2947622	-	-	1026548	1921074
Приходи органа и остали разни приходи	323065	-	1	70560	252504
Допунска средства	81040	-	-	-	81040
Удружена средства за финансирање друштвених потреба	157901	-	92909	10563	54429
Пренета средства из претходне године	35830	-	3732	-	32098

<sup>1)</sup> Укључена и средства из прерасподеле између буџета.

<sup>2)</sup> Нису обухваћени подаци за Косово и Метохију.

**18-3. ОСТВАРЕНИ И РАСПОРЕЂЕНИ ПРИХОДИ БИЛАНСНОГ  
ДЕЛА БУЏЕТА<sup>1)</sup>, 1999. (наставак)**

Република Србија у хилј. дин.

	Укупно	Репуб- лички	Покрајин- ски <sup>2)</sup>	Градски	Општин- ски
<b>РАСПОРЕД ПРИХОДА - УКУПНО<sup>3)</sup></b>	<b>25708518</b>	<b>17640691</b>	<b>96642</b>	<b>3309209</b>	<b>4661976</b>
Делатност образовања и васпитања	6167052	5342285	365	168717	655685
Научна делатност и технички развој	395841	395450	-	-	391
Културно-просветна делатност (културна)	641939	245088	6787	125031	265033
Физичка култура	294170	158897	-	22335	112938
Јавно обавештавање (информисање)	181396	20443	17519	42276	101158
Социјална заштита	1649126	1431930	407	41479	175310
Здравствена заштита	125596	108780	-	3590	13226
Комунална делатност	1550915	-	-	973109	577806
Рад државних органа	8914634	7381189	58762	180817	1293866
Средства за службену употребу језика и писма народности	316	-	-	-	316
Заштита и санација од елементарних непогода и других ванредних околности	16763	-	-	-	16763
Заштита животне средине	25470	1400	2700	8149	13221
Средства дата за развој занатства, туризма и угоститељства	10460	-	-	1962	8498
Средства дата за уређивање градског земљишта и обезбеђивање и коришћење пословног простора	714190	-	-	101718	612472
Средства дата за изградњу и одржавање улица и путева и других јавних објеката	474990	-	-	106484	368506
Делатност месних заједница	45504	-	-	-	45504
Делатност политичких и других организација и удружења грађана	87402	20759	3388	5152	58103
Непривредне инвестиције	334063	312792	-	2399	18872
Инвестиције у привреди	1174342	-	-	1159504	14838
Интервенције у привреди	1627987	1611357	-	7869	8761
Обавезе према јавним службама	131193	-	-	47363	83830
Буџетске обавезе из ранијих година	24734	-	-	-	24734
Издавања у сталну резерву	246739	152459	-	32837	61443
Допунска средства општинама и аутономним покрајинама	78753	74873	-	3350	530
Средства за удруживање ради финансирања друштвених потреба од ширег интереса која се дају другим буџетима, предузећима, фондовима и другим организацијама и заједницама	325777	-	-	275068	50709
Нераспоређени приходи	469166	382989	6714	-	79463

<sup>1)</sup> Укључена и средства из прерасподеле између буџета.

<sup>2)</sup> Нису обухваћени подаци за Косово и Метохију.

<sup>3)</sup> Мање разлике које се код појединих ставки појављују у подацима НБЈ-Завода за обрачун и плаћања и Републичког завода за информатику и статистику су резултат различитог груписања података.

## 19. Ванпривредне делатности

### Извори и методи прикупљања података

Подаци се прикупљају путем редовног статистичког истраживања под називом "Комплексан годишњи извештај других правних лица и органа управе" (КГИ-02), који се попуњава на бази годишњих обрачуна.

### Обухватност

Извештајем КГИ-02 прикупљају се подаци о броју запослених, основним средствима, приходима и расходима. Подаци су исказани према Јединственој класификацији делатности за: банкарство, осигурање имовине и лица, истраживачко-развојни рад, образовање, науку, културу и уметност, здравствену заштиту, социјалну заштиту, органе управе и пословна удружења.

### Дефиниције

Број радника исказује се као годишњи просек израчунат по основу стања крајем месеца, по годишњем обрачуну.

Основна средства су исказана по набавној вредности из књиговодствених евиденција.

### Приходи

Приходи од вршења услуга, продаје робе и производа су сви приходи остварени непосредним вршењем услуга, продајом робе и производа, прихода из закупнина као и остали приходи по овом основу.

Приходи преко фондова су приходи добијени из разних фондова, од накнада из јавних прихода и остали јавни приходи.

Приходи од буџета су приходи остварени преносом из буџета, непосредни јавни приходи и др.

У остале приходе спадају приходи од чланарина, помоћи, компензација, донаторства, од вишкова по попису средстава, продаје основних средстава, од камата и осталих ванредних прихода.

Код органа управе приходи су изједначени са расходима.

### Расходи

Нето зараде (плате) и накнаде зарада запослених, обухватају трошкове исхране запослених, превоза на рад и са рада, дневнице за службена путовања, репрезентације, ауторске хонораре и остале личне расходе.

Доприноси на зараде и накнаде зарада запослених представљају обавезе по основу обрачунатих доприноса из бруто зарада запослених.

Материјални издаци и услуге обухватају трошкове материјала, горива, енергије и ситног инвентара. Овде су исказане производне и непроизводне услуге и набавна вредност продате робе.

Амортизација представља обрачунату амортизацију и ревалоризацију.

Уговорне обавезе представљају расходе по основу камата, премије осигурања, чланарине, казне и пенале. Порези су обавезе по основу обрачунатих пореза из бруто зарада запослених.

Расходи за нематеријална улагања обухватају расходе за нематеријална улагања, за набављена основна средства, отплату кредита.

У износ укупних расхода укључена је акумулација банака, Народне банке и организација осигурања имовине и лица.

**19-1. РАДНИЦИ И СРЕДСТВА ВАНПРИВРЕДНИХ ДЕЛАТНОСТИ**

у хилј. дин.

	Број запослених (годишњи просек)	Активна основна средства по набавној вредности	Остварене инвестиције	П р и х о д и				
				укупно	од вршења услуга	од фондова	из буџета	од капитала, пренета средства и остали приходи
<b>РЕПУБЛИКА СРБИЈА<sup>1), 2)</sup></b>								
<b>УКУПНО</b>								
1998	487208	96856913	2149144	45280328	13090065	7139507	18716303	6334453
1999	457905	148584663	2956828	50948921	15145970	8126784	18922258	8753909
Банкарство								
1998	30774	6982546	246585	4076300	1457538	-	-	2618762
1999	29777	8555929	387734	5227917	1154682	-	-	4073235
Осигурање имовине и лица								
1998	7095	1667479	84370	1210960	1209622	-	-	1338
1999	6624	2722386	102958	1389747	1389747	-	-	-
Истраживачко-развојни рад								
1998	5109	2628989	17589	2457422	2199101	-	15563	242758
1999	11476	13234144	75612	3353225	2959365	-	22691	371169
Образовање								
1998	121750	16933079	273381	5861790	756069	112809	4478338	514574
1999	113797	23753966	349684	6269113	946822	105614	4654200	562477
Научно-истраживачка делатност								
1998	9608	4020672	14146	1561863	1058223	7229	239105	257306
1999	8681	5936840	12945	1326473	987763	20883	205957	111870
Култура, уметност и информације								
1998	24914	7443454	76002	2573744	1787403	23759	598210	164372
1999	24034	15306267	79684	2990413	2094028	37899	630263	228223
Здравствена заштита								
1998	135535	16656286	467752	9544049	1385241	6550159	1055584	553065
1999	120129	24566222	715107	10503257	1978243	7658520	189426	677068
Социјална заштита								
1998	30571	5287815	154344	2003341	514952	367920	938215	182254
1999	29003	7547844	69598	2229872	568703	263607	1163093	234469
Пословна удружења								
1998	1840	832315	3270	593784	270654	41960	21957	259213
1999	1427	809506	6569	502681	164405	110	769	337397
Органи управе								
1998	120012	34404278	811705	15397075	2451262	35671	11369331	1540811
1999	112957	46151559	1156937	17156223	2902212	40151	12055859	2158001

1) Процена за Косово и Метохију за 1998. годину.

2) Подаци за 1999. год. за Косово и Метохију нису обухваћени.

**19-1. РАДНИЦИ И СРЕДСТВА ВАНПРИВРЕДНИХ ДЕЛАТНОСТИ (наставак)**

у хилј. дин.

	Број запослених (годишњи просек)	Активна основна средства по набавној вредности	Остварене инвестиције	П р и х о д и				
				укупно	од вршења услуга	од фондова	из буџета	од капитала, пренета средства и остали приходи
<b>ЦЕНТРАЛНА СРБИЈА</b>								
<b>УКУПНО</b>								
1998	362490	77251999	1767374	36633723	11112658	5350299	15216607	4954159
1999	367030	126928515	2448628	43073211	13409302	5910620	16487150	7266139
Банкарство								
1998	22328	5583528	163764	3020234	1064922	-	-	1955312
1999	23125	6719079	271543	4146616	990640	-	-	3155976
Осигурање имовине и лица								
1998	5134	1092551	43053	829897	829897	-	-	-
1999	4890	1962152	48114	922382	922382	-	-	-
Истраживачко-развојни рад								
1998	4575	2549582	14565	2299471	2067531	-	15551	216389
1999	11154	13115855	30417	3187163	2811162	-	22691	353310
Образовање								
1998	83265	12691198	211364	4087801	575836	48824	3119858	343283
1999	84186	19168906	288641	4637233	750793	80073	3406924	399443
Научно-истраживачка делатност								
1998	9277	2115957	14146	1525604	1033730	7024	232617	252233
1999	8461	3091380	12854	1297885	966171	20799	201259	109656
Култура, уметност и информације								
1998	19210	5089919	66491	2156665	1625076	9536	415379	106674
1999	19673	12809750	74506	2620136	1933514	24135	471357	191130
Здравствена заштита								
1998	92138	12084348	359076	6417477	858523	4900438	313119	345397
1999	90504	19598640	564338	7782568	1568513	5540823	163202	510030
Социјална заштита								
1998	20988	3706624	128507	1411252	363263	315521	632662	99806
1999	21087	5585893	45569	1640158	424381	215270	847104	153403
Пословна удружења								
1998	1618	809746	3031	540001	269645	41941	21957	206458
1999	1267	778821	5180	445587	158980	67	769	285771
Органи управе								
1998	103957	31528546	763377	14345321	2424235	27015	10465464	1428607
1999	102683	44098039	1107466	16393483	2882766	29453	11373844	2107420

**19-1. РАДНИЦИ И СРЕДСТВА ВАНПРИВРЕДНИХ ДЕЛАТНОСТИ (наставак)**

у хиљ. дин.

	Број запослених (годишњи просек)	Активна основна средства по набавној вредности	Остварене инвестиције	П р и х о д и				
				укупно	од вршења услуга	од фондова	из буџета	од капитала, пренета средства и остали приходи
<b>ВОЈВОДИНА</b>								
<b>УКУПНО</b>								
1998	91485	14567674	360878	6951861	1757783	1771260	2297880	1124938
1999	90875	21656148	508200	7875710	1736668	2216164	2435108	1487770
Банкарство								
1998	7570	1152985	82261	977807	376965	-	-	600842
1999	6652	1836850	116191	1081301	164042	-	-	917259
Осигурање имовине и лица								
1998	1648	491801	39428	357549	357549	-	-	-
1999	1734	760234	54844	467365	467365	-	-	-
Истраживачко-развојни рад								
1998	525	79134	3024	155898	129622	-	12	26264
1999	322	118289	45195	166062	148203	-	-	17859
Образовање								
1998	29302	3005347	58667	1427755	151377	59471	1091672	125235
1999	29611	4585060	61043	1631880	196029	25541	1247276	163034
Научно-истраживачка делатност								
1998	244	1899621	-	33658	23415	81	6225	3937
1999	220	2845460	91	28588	21592	84	4698	2214
Култура, уметност и информације								
1998	4350	1747874	7919	348727	141195	14202	142447	50883
1999	4361	2496517	5178	370277	160514	13764	158906	37093
Здравствена заштита								
1998	29472	3462437	103782	2339776	422848	1638612	132019	146297
1999	29625	4967582	150769	2720689	409730	2117697	26224	167038
Социјална заштита								
1998	7928	1323168	25071	508768	135786	51862	261155	59965
1999	7916	1961951	24029	589714	144322	48337	315989	81066
Пословна удружења								
1998	168	19167	239	50671	666	19	-	49986
1999	160	30685	1389	57094	5425	43	-	51626
Органи управе								
1998	10278	1386140	40487	751252	18360	7013	664350	61529
1999	10274	2053520	49471	762740	19446	10698	682015	50581

**19-1. РАДНИЦИ И СРЕДСТВА ВАНПРИВРЕДНИХ ДЕЛАТНОСТИ (наставак)**

у хиљ. дин.

	Број запослених (годишњи просек)	Активна основна средства по набавној вредности	Остварене инвестиције	П р и х о д и				
				укупно	од вршења услуга	од фондова	из буџета	од капитала, пренета средства и остали приходи

**КОСОВО И МЕТОХИЈА<sup>1)</sup>**

<b>УКУПНО</b>								
1998	33233	5037240	20892	1694744	219624	17948	1201816	255356
1999	...	...	...	...	...	...	...	...
Банкарство								
1998	876	246033	560	78259	15651	-	-	62608
1999	...	...	...	...	...	...	...	...
Осигурање имовине и лица								
1998	313	83127	1889	23514	22176	-	-	1338
1999	...	...	...	...	...	...	...	...
Истраживачко-развојни рад								
1998	9	273	-	2053	1948	-	-	105
1999	...	...	...	...	...	...	...	...
Образовање								
1998	9183	1236534	3350	346234	28856	4514	266808	46056
1999	...	...	...	...	...	...	...	...
Научно-истраживачка делатност								
1998	87	5094	-	2601	1078	124	263	1136
1999	...	...	...	...	...	...	...	...
Култура, уметност и информације								
1998	1354	605661	1592	68352	21132	21	40384	6815
1999	...	...	...	...	...	...	...	...
Здравствена заштита								
1998	13925	1109501	4894	786796	103870	11109	610446	61371
1999	...	...	...	...	...	...	...	...
Социјална заштита								
1998	1655	258023	766	83321	15903	537	44398	22483
1999	...	...	...	...	...	...	...	...
Пословна удружења								
1998	54	3402	-	3112	343	-	-	2769
1999	...	...	...	...	...	...	...	...
Органи управе								
1998	5777	1489592	7841	300502	8667	1643	239517	50675
1999	...	...	...	...	...	...	...	...

1) Процена за Косово и Метохију за 1998. годину.

**19-2. РАСХОДИ ВАНПРИВРЕДНИХ ДЕЛАТНОСТИ**

у хиљ. дин.

	Расходи текућег пословања (без трансфера)							Акумулација - остатак <sup>1)</sup>
	укупно	нето зараде (плате) и лична примања	доприноси на зараде (плате)	мат. издаци, услуге и наб. вредн. продате робе	амортизација	уговорне обавезе и порези	расходи за нематеријална улагања	
<b>РЕПУБЛИКА СРБИЈА<sup>2)</sup></b>								
<b>УКУПНО</b>								
1998	44675651	12881228	7384827	16170359	991492	4723534	2155980	1203096
1999	50804079	14353772	8276979	18395815	1815719	4679566	2925172	679281
<b>Банкарство</b>								
1998	4076300	1144936	660226	1091262	169434	728468	-	281974
1999	5227917	1313629	927233	1415159	274921	958236	-	338739
<b>Осигурање имовине и лица</b>								
1998	1221056	315841	139828	392758	44459	241913	-	76161
1999	1400656	323085	201625	553061	73736	230832	-	7408
<b>Истраживачко-развојни рад</b>								
1998	2432518	172485	73425	1916819	44323	221990	3476	24904
1999	3393563	356730	164360	2317318	295804	254430	4921	-40338
<b>Образовање</b>								
1998	5720724	2438565	1355375	1149444	80277	489016	208047	141120
1999	6164197	2586184	1483687	1300489	89150	462557	242130	104916
<b>Научно-истраживачка делатност</b>								
1998	1413089	343951	164352	724207	49186	95422	35971	148774
1999	1263710	364563	178127	534296	64452	89501	32771	62763
<b>Култура, уметност и информације</b>								
1998	2414941	762208	353186	900034	97951	271475	30087	158803
1999	2675360	776780	377165	890179	284885	298368	47983	315053
<b>Здравствена заштита</b>								
1998	9633033	2845518	1858541	3527109	295521	866842	239502	-88984
1999	10891415	3100541	1871310	4043474	520569	872415	483106	-388158
<b>Социјална заштита</b>								
1998	1936940	546796	333281	802099	56243	150867	47654	66401
1999	2182368	590024	352742	957342	76965	135940	69355	47504
<b>Пословна удружења</b>								
1998	429975	109191	53580	167850	12422	36524	50408	163809
1999	448670	94056	49945	169177	13127	34352	88013	54011
<b>Органи управе</b>								
1998	15397075	4201737	2393033	5498777	141676	1621017	1540835	230134
1999	17156223	4848180	2670785	6215320	122110	1342935	1956893	177383

<sup>1)</sup> У износ укупних расхода укључена је акумулација банака, организација осигурања имовине и лица и Народне банке.

<sup>2)</sup> Процена за Косово и Метохију за 1998. годину, а за 1999. год. подаци нису обухваћени.



## 19-2. РАСХОДИ ВАНПРИВРЕДНИХ ДЕЛАТНОСТИ (наставак)

у хиљ. дин.

	Расходи текућег пословања (без трансфера)							Акумулација - остатак <sup>1)</sup>
	укупно	нето зараде (плате) и лична примања	доприноси на зараде (плате)	мат. издаци, услуге и наб. вредн. продате робе	амортизација	уговорне обавезе и порези	расходи за нематеријална улагања	

## ЦЕНТРАЛНА СРБИЈА

<b>УКУПНО</b>									
1998	36246866	10086314	5795731	13386371	763980	3830658	2071756	816592	
1999	42977845	11828261	6847093	15806122	1547291	3906933	2743513	540032	
<b>Банкарство</b>									
1998	3020234	808506	505806	774504	116472	563483	-	251463	
1999	4146616	986834	744170	1145372	213376	776549	-	280315	
<b>Осигурање имовине и лица</b>									
1998	840573	216573	84740	284609	27578	166480	-	49917	
1999	934498	212418	142258	389038	49838	122629	-	6201	
<b>Истраживачко-развојни рад</b>									
1998	2293979	161870	69574	1806841	41614	210604	3476	5492	
1999	3239030	346725	159865	2195099	292395	240025	4921	-51867	
<b>Образовање</b>									
1998	4008194	1675471	949638	782430	58169	341120	201366	79607	
1999	4556606	1901773	1101691	946436	71459	334515	200732	80627	
<b>Научно-истраживачка делатност</b>									
1998	1381757	333713	160314	711099	47218	93442	35971	143847	
1999	1236224	355356	174467	523004	62937	87737	32723	61661	
<b>Култура, уметност и информације</b>									
1998	2024112	632726	289735	741890	88559	241884	29318	132553	
1999	2315412	653561	317751	760062	276724	267909	39405	304724	
<b>Здравствена заштита</b>									
1998	6573080	1919971	1247771	2369154	193538	604207	238439	-155603	
1999	8141409	2289302	1382876	3003274	393043	668507	404407	-358841	
<b>Социјална заштита</b>									
1998	1364176	376953	235140	558202	41896	105349	46636	47076	
1999	1605648	425043	260229	721130	55625	96374	47247	34510	
<b>Пословна удружења</b>									
1998	395440	96434	46119	159531	11510	33244	48602	144561	
1999	408919	79857	41192	160269	11807	28393	87401	36668	
<b>Органи управе</b>									
1998	14345321	3864097	2206894	5198111	137426	1470845	1467948	117679	
1999	16393483	4577392	2522594	5962438	120087	1284295	1926677	146034	

<sup>1)</sup> У износ укупних расхода укључена је акумулација банака, организација осигурања имовине и лица и Народне банке.

**19-2. РАСХОДИ ВАНПРИВРЕДНИХ ДЕЛАТНОСТИ (наставак)**

у хиљ. дин.

	Расходи текућег пословања (без трансфера)							Акумулација - остатак <sup>1)</sup>
	укупно	нето зараде (плате) и лична примања	доприноси на зараде (плате)	мат. издаци, услуге и наб. вредн. продате робе	амортизација	уговорне обавезе и порези	расходи за нематеријална улагања	
<b>ВОЈВОДИНА</b>								
<b>УКУПНО</b>								
1998	6797432	2180667	1229631	2331325	182573	762254	56678	243677
1999	7826234	2525511	1429886	2589693	268428	772633	181659	139249
Банкарство								
1998	977807	306922	137045	301481	48867	154816	-	28676
1999	1081301	326795	183063	269787	61545	181687	-	58424
Осигурање имовине и лица								
1998	357193	92167	49754	102734	15114	71796	-	25984
1999	466158	110667	59367	164023	23898	108203	-	1207
Истраживачко-развојни рад								
1998	137813	10485	3831	109442	2689	11366	-	18085
1999	154533	10005	4495	122219	3409	23405	-	11529
Образовање								
1998	1384159	600421	324291	321569	14020	122684	1174	43596
1999	1607591	684411	381996	354053	17691	128042	41398	24289
Научно-истраживачка делатност								
1998	28892	9216	3471	12631	1815	1759	-	4766
1999	27486	9207	3660	11292	1515	1764	48	1102
Култура, уметност и информације								
1998	327881	104230	49976	142506	6344	24816	9	20846
1999	359948	123219	59414	130117	8161	30459	8578	10329
Здравствена заштита								
1998	2304719	667663	443746	910212	80742	202221	135	35057
1999	2750006	811239	488434	1040200	127526	203908	78699	-29317
Социјална заштита								
1998	495900	143968	82146	218053	11244	40400	89	12868
1999	576720	164981	92513	236212	21340	39566	22108	12994
Пословна удружења								
1998	31816	11144	7012	7703	874	3277	1806	18855
1999	39751	14199	8753	8908	1320	5959	612	17343
Органи управе								
1998	751252	234451	128359	204994	864	129119	53465	34944
1999	762740	270788	148191	252882	2023	58640	30216	31349

<sup>1)</sup> У износ укупних расхода укључена је акумулација банака и организација осигурања имовине и лица.

**19-2. РАСХОДИ ВАНПРИВРЕДНИХ ДЕЛАТНОСТИ (наставак)**

у хиљ. дин.

	Расходи текућег пословања (без трансфера)							Акумулација - остатак <sup>1)</sup>
	укупно	нето зараде (плате) и лична примања	доприноси на зараде (плате)	мат. издаци, услуге и наб. вредн. продате робе	амортизација	уговорне обавезе и порези	расходи за нематеријална улагања	

**КОСОВО И МЕТОХИЈА<sup>2)</sup>**

<b>УКУПНО</b>								
1998	1631353	614247	359465	452663	44939	130622	27546	142827
1999	...	...	...	...	...	...	...	...
<b>Банкарство</b>								
1998	78259	29508	17375	15277	4095	10169	-	1835
1999	...	...	...	...	...	...	...	...
<b>Осигурање имовине и лица</b>								
1998	23290	7101	5334	5415	1767	3637	-	260
1999	...	...	...	...	...	...	...	...
<b>Истраживачко-развојни рад</b>								
1998	726	130	20	536	20	20	-	1327
1999	...	...	...	...	...	...	...	...
<b>Образовање</b>								
1998	328371	162673	81446	45445	8088	25212	5507	17917
1999	...	...	...	...	...	...	...	...
<b>Научно-истраживачка делатност</b>								
1998	2440	1022	567	477	153	221	-	161
1999	...	...	...	...	...	...	...	...
<b>Култура, уметност и информације</b>								
1998	62948	25252	13475	15638	3048	4775	760	5404
1999	...	...	...	...	...	...	...	...
<b>Здравствена заштита</b>								
1998	755234	257884	167024	247743	21241	60414	928	31562
1999	...	...	...	...	...	...	...	...
<b>Социјална заштита</b>								
1998	76864	25875	15995	25844	3103	5118	929	6457
1999	...	...	...	...	...	...	...	...
<b>Пословна удружења</b>								
1998	2719	1613	449	616	38	3	-	393
1999	...	...	...	...	...	...	...	...
<b>Органи управе</b>								
1998	300502	103189	57780	95672	3386	21053	19422	77511
1999	...	...	...	...	...	...	...	...

1) У износ укупних расхода укључена је акумулација банака и организација осигурања имовине и лица.

2) Процена за Косово и Метохију за 1998. годину.

**19-3. ПРИХОДИ ВАНПРИВРЕДНИХ ДЕЛАТНОСТИ, 1999.**  
**- За текуће пословање -**

у хиљ. дин.

	Укупно	Приходи од вршења услуга				Приходи од фондова	Приходи од буџета	Камате, пренета средства и остали приходи
		свега	привреда	ванпривреда	становништво			
<b>РЕПУБЛИКА СРБИЈА<sup>1)</sup></b>								
<b>УКУПНО</b>	<b>49356307</b>	<b>15111937</b>	<b>7819829</b>	<b>4568808</b>	<b>2723300</b>	<b>8126699</b>	<b>17384477</b>	<b>8733194</b>
<b>ФИНАНСИЈСКЕ И ДРУГЕ УСЛУГЕ</b>	<b>9970889</b>	<b>5503794</b>	<b>4197865</b>	<b>416576</b>	<b>889353</b>	-	<b>22691</b>	<b>4444404</b>
<b>БАНКАРСТВО</b>	<b>5227917</b>	<b>1154682</b>	<b>775486</b>	<b>233501</b>	<b>145695</b>	-	-	<b>4073235</b>
Пословне банке	4897455	966129	705870	173081	87178	-	-	3931326
Остале банке	330462	188553	69616	60420	58517	-	-	141909
<b>ОСИГУРАЊЕ ИМОВИНЕ И ЛИЦА</b>	<b>1389747</b>	<b>1389747</b>	<b>523648</b>	<b>143483</b>	<b>722616</b>	-	-	-
Осигурање	1202253	1202253	519772	134392	548089	-	-	-
Лутрије и кладионице	187494	187494	3876	9091	174527	-	-	-
<b>ИСТРАЖИВАЧКО-РАЗВОЈНИ РАД (осим научно-истраживачког)</b>	<b>3353225</b>	<b>2959365</b>	<b>2898731</b>	<b>39592</b>	<b>21042</b>	-	<b>22691</b>	<b>371169</b>
Истраживачко-развојне услуге	33899	21395	18948	89	2358	-	11751	753
Економско-организационе и техничке услуге	3319326	2937970	2879783	39503	18684	-	10940	370416
<b>ОБРАЗОВАЊЕ И КУЛТУРА</b>	<b>10585999</b>	<b>4028613</b>	<b>1763608</b>	<b>1193134</b>	<b>1071871</b>	<b>164396</b>	<b>5490420</b>	<b>902570</b>
<b>ОБРАЗОВАЊЕ</b>	<b>6269113</b>	<b>946822</b>	<b>186844</b>	<b>218682</b>	<b>541296</b>	<b>105614</b>	<b>4654200</b>	<b>562477</b>
Основно образовање	2695439	77591	1696	36411	39484	46900	2359971	210977
Основно образовање општег типа	2519326	67216	1658	27364	38194	45171	2210868	196071
Основно специјално образовање	108269	8675	38	8009	628	696	90498	8400
Основно посебно образовање	67844	1700	-	1038	662	1033	58605	6506
Средње образовање	1434605	126555	34820	44415	47320	25114	1185187	97749
Средње опште образовање	144298	2502	120	624	1758	4508	128311	8977
Средње усмерено образовање	1290307	124053	34700	43791	45562	20606	1056876	88772
Више образовање	233794	94870	12791	15183	66896	104	116658	22162
Више економске школе	44374	33123	9081	7400	16642	-	8185	3066
Техничке школе	95570	29047	2721	5201	21125	-	57144	9379
Медицинске школе	10864	4938	-	-	4938	-	5796	130
Пољопривредне и шумарске школе	5390	1349	54	405	890	-	3386	655
Педагошке школе	20537	4197	-	1953	2244	-	13958	2382
Уметничке школе	5265	548	-	224	324	-	4271	446
Школе за физичку културу	8668	8517	-	-	8517	-	79	72
Остале више школе	43126	13151	935	-	12216	104	23839	6032
Високо образовање	1630323	392775	123960	85234	183581	33289	987008	217251
Природно-математички факултет	112444	12691	3481	2423	6787	278	89460	10015
Технички факултет	429607	109699	68506	26052	15141	8287	282650	28971

<sup>1)</sup> Нису обухваћени подаци за Косово и Метохију.

**19-3. ПРИХОДИ ВАНПРИВРЕДНИХ ДЕЛАТНОСТИ, 1999. (наставак)**  
**- За текуће пословање -**

у хиљ. дин.

	Укупно	Приходи од вршења услуга				Приходи од фондова	Приходи од буџета	Камате, пренета средства и остали приходи
		свега	привреда	ванпривреда	становништво			
Медицински факултет	307788	63234	11259	8250	43725	12678	150146	81730
Пољопривредни и шумарски факултет	156957	50156	37278	2795	10083	1468	84144	21189
Факултет друштвених наука	384642	111995	3436	34849	73710	6976	200326	65345
Уметничке академије	92235	8469	-	2263	6206	-	80667	3099
Факултет физичке културе	18897	4130	-	-	4130	3602	11093	72
Остале високе школе и факултети	127753	32401	-	8602	23799	-	88522	6830
Остало образовање	274952	255031	13577	37439	204015	207	5376	14338
<b>НАУЧНО-ИСТРАЖИВАЧКА ДЕЛАТНОСТ</b>	<b>1326473</b>	<b>987763</b>	<b>676165</b>	<b>254204</b>	<b>57394</b>	<b>20883</b>	<b>205957</b>	<b>111870</b>
Природно-математичке науке	113740	39310	20729	13546	5035	-	57210	17220
Техничке науке	722741	619396	408724	196221	14451	18107	51674	33564
Пољопривредне науке	379076	290620	224595	33820	32205	2400	36654	49402
Медицинске науке	5490	1564	1471	21	72	109	3770	47
Друштвене науке	52726	24259	20646	3602	11	52	20207	8208
Хуманистичке науке	19368	75	-	75	-	63	18522	708
Делатност академија наука	26148	5868	-	248	5620	152	17920	2208
Помоћне научне делатности	7184	6671	-	6671	-	-	-	513
<b>КУЛТУРА, УМЕТНОСТ И ИНФОРМАЦИЈЕ</b>	<b>2990413</b>	<b>2094028</b>	<b>900599</b>	<b>720248</b>	<b>473181</b>	<b>37899</b>	<b>630263</b>	<b>228223</b>
Делатност културних добара	478973	180981	100306	70724	9951	8923	248093	40976
Музеји, галерије, збирке	99170	6213	1183	3449	1581	4894	71460	16603
Библиотеке	148104	14241	829	9053	4359	3195	115023	15645
Архиви	34802	4013	654	3210	149	834	28181	1774
Заштита културних добара	196897	156514	97640	55012	3862	-	33429	6954
Културно-образовне и сродне делатности	385709	228388	39784	107682	80922	6835	98658	51918
Културно-образовне делатности	275655	140024	16678	76097	47249	6758	93713	35160
Делатности сродне културно-образовању	12710	8987	-	6368	2619	-	2867	856
Друштвене организације за ширење техничке културе	97344	79377	23106	25217	31054	77	1988	15902
Уметничке делатности	286184	62154	16226	12039	33889	22020	151460	50550
Сценско-музичке делатности	279228	57757	13661	11737	32359	21896	149403	50172
Остале уметничке делатности	6956	4397	2565	302	1530	124	2057	378
Радио и телевизија	1775764	1564887	739611	501675	323601	110	129518	81249
Кинематографија	63783	57618	4672	28128	24818	11	2624	3530
Приказивање филмова	63783	57618	4672	28128	24818	11	2624	3530

**19-3. ПРИХОДИ ВАНПРИВРЕДНИХ ДЕЛАТНОСТИ, 1999. (наставак)****- За текуће пословање -****у хиљ. дин.**

	Укупно	Приходи од вршења услуга				Приходи од фондова	Приходи од буџета	Камате, пренета средства и остали приходи
		свега	привреда	ванпривреда	становништво			
<b>ЗДРАВСТВЕНА И СОЦИЈАЛНА ЗАШТИТА</b>	<b>12733129</b>	<b>2546946</b>	<b>417205</b>	<b>1378932</b>	<b>750809</b>	<b>7922127</b>	<b>1352519</b>	<b>911537</b>
<b>ЗДРАВСТВЕНА ДЕЛАТНОСТ</b>	<b>10503257</b>	<b>1978243</b>	<b>395569</b>	<b>1199100</b>	<b>383574</b>	<b>7658520</b>	<b>189426</b>	<b>677068</b>
Превентивна и санитарна заштита	628251	343261	153126	163906	26229	231565	13808	39617
Превентивна заштита	554469	276890	141943	109155	25792	229587	13768	34224
Санитарна заштита	73782	66371	11183	54751	437	1978	40	5393
Амбулантно-здравствена заштита	3692454	549408	63900	325443	160065	2882730	64630	195686
Стационарно-здравствена заштита	5975020	981911	177846	607967	196098	4472362	98870	421877
Стационарна заштита	5402367	767830	96242	556311	115277	4176679	87905	369953
Медицинска рехабилитација	572653	214081	81604	51656	80821	295683	10965	51924
Стоматолошка здравствена заштита	30994	16952	-	16207	745	13077	-	965
Остала здравствена заштита	176538	86711	697	85577	437	58786	12118	18923
Трансфузија крви	93748	12983	697	12230	56	58786	11999	9980
Остали видови здравствене заштите	82790	73728	-	73347	381	-	119	8943
<b>СОЦИЈАЛНА ЗАШТИТА</b>	<b>2229872</b>	<b>568703</b>	<b>21636</b>	<b>179832</b>	<b>367235</b>	<b>263607</b>	<b>1163093</b>	<b>234469</b>
Друштвена заштита деце	1544974	326377	3499	67792	255086	185746	912887	119964
Установе за дневни боравак	949306	202625	1377	53136	148112	150064	530222	66395
Домови ученика и студента	595668	123752	2122	14656	106974	35682	382665	53569
Социјална заштита деце	175310	40354	4757	33786	1811	34760	69283	30913
Заштита угрожене деце	84293	22851	2610	18602	1639	19783	20673	20986
Заштита деце са сметњама у развоју	91017	17503	2147	15184	172	14977	48610	9927
Социјална заштита одраслих	377854	191164	5246	76102	109816	40788	69236	76666
Заштита нормалних одраслих лица	311186	147574	2173	43798	101603	38501	62715	62396
Заштита дефектних одраслих лица	66668	43590	3073	32304	8213	2287	6521	14270
Социјални рад	131734	10808	8134	2152	522	2313	111687	6926
<b>ПОСЛОВНА УДРУЖЕЊА</b>	<b>502681</b>	<b>164405</b>	<b>125955</b>	<b>38042</b>	<b>408</b>	<b>110</b>	<b>769</b>	<b>337397</b>
Општа привредна удружења	379436	121582	118751	2703	128	110	769	256975
Привредне коморе	293667	70235	69277	958	-	67	383	222982
Остала општа удружења	85769	51347	49474	1745	128	43	386	33993
Посебна удружења	123245	42823	7204	35339	280	-	-	80422
<b>ДЕЛАТНОСТИ ОРГАНА УПРАВЕ</b>	<b>15563609</b>	<b>2868179</b>	<b>1315196</b>	<b>1542124</b>	<b>10859</b>	<b>40066</b>	<b>10518078</b>	<b>2137286</b>
Органи управе (без савезних)	14843215	2863000	1315082	1537983	9935	34184	9838340	2107691
Правосуђе	720394	5179	114	4141	924	5882	679738	29595

**19-3. ПРИХОДИ ВАНПРИВРЕДНИХ ДЕЛАТНОСТИ, 1999. (наставак)**  
**- За текуће пословање -**

у хиљ. дин.

	Укупно	Приходи од вршења услуга				Приходи од фондова	Приходи од буџета	Камате, пренета средства и остали приходи
		свега	привреда	ванпривреда	становништво			
<b>ЦЕНТРАЛНА СРБИЈА</b>								
<b>УКУПНО</b>	<b>41480597</b>	<b>13375269</b>	<b>7336269</b>	<b>4164209</b>	<b>1874791</b>	<b>5910535</b>	<b>14949369</b>	<b>7245424</b>
<b>ФИНАНСИЈСКЕ И ДРУГЕ УСЛУГЕ</b>	<b>8256161</b>	<b>4724184</b>	<b>3906078</b>	<b>398064</b>	<b>420042</b>	-	<b>22691</b>	<b>3509286</b>
<b>БАНКАРСТВО</b>	<b>4146616</b>	<b>990640</b>	<b>643140</b>	<b>231095</b>	<b>116405</b>	-	-	<b>3155976</b>
Пословне банке	3818318	804210	575647	170675	57888	-	-	3014108
Остале банке	328298	186430	67493	60420	58517	-	-	141868
<b>ОСИГУРАЊЕ ИМОВИНЕ И ЛИЦА</b>	<b>922382</b>	<b>922382</b>	<b>502055</b>	<b>135821</b>	<b>284506</b>	-	-	-
Осигурање	741056	741056	498182	130062	112812	-	-	-
Лутрије и кладионице	181326	181326	3873	5759	171694	-	-	-
<b>ИСТРАЖИВАЧКО-РАЗВОЈНИ РАД (осим научно-истраживачког)</b>	<b>3187163</b>	<b>2811162</b>	<b>2760883</b>	<b>31148</b>	<b>19131</b>	-	<b>22691</b>	<b>353310</b>
Истраживачко-развојне услуге	31899	20045	17598	89	2358	-	11751	103
Економско-организационе и техничке услуге	3155264	2791117	2743285	31059	16773	-	10940	103
<b>ОБРАЗОВАЊЕ И КУЛТУРА</b>	<b>8555254</b>	<b>3650478</b>	<b>1657674</b>	<b>1057011</b>	<b>935793</b>	<b>125007</b>	<b>4079540</b>	<b>700229</b>
<b>ОБРАЗОВАЊЕ</b>	<b>4637233</b>	<b>750793</b>	<b>133907</b>	<b>167604</b>	<b>449282</b>	<b>80073</b>	<b>3406924</b>	<b>399443</b>
Основно образовање	1901478	52266	1257	26830	24179	35265	1658918	155029
Основно образовање општег типа	1781461	43194	1257	18670	23267	34104	1560643	143520
Основно специјално образовање	69955	7528	-	7122	406	172	55238	7017
Основно посебно образовање	50062	1544	-	1038	506	989	43037	4492
Средње образовање	1049236	99095	24392	35541	39162	17396	864354	68391
Средње опште образовање	125824	2174	100	475	1599	1947	113645	8058
Средње усмерено образовање	923412	96921	24292	35066	37563	15449	750709	60333
Више образовање	194378	81834	12404	12073	39162	-	96444	16100
Више економске школе	44374	33123	9081	7400	1599	-	8185	3066
Техничке школе	77329	25899	2334	3044	37563	-	46120	5310
Медицинске школе	10864	4938	-	-	57357	-	5796	130
Пољопривредне и шумарске школе	5390	1349	54	405	16642	-	3386	655
Педагошке школе	10933	2381	-	1000	20521	-	7565	687
Уметничке школе	5265	548	-	224	4938	-	4271	446
Школе за физичку културу	8668	8517	-	-	890	-	79	72
Остале више школе	31555	5079	935	-	1381	-	21042	5434
Високо образовање	1274562	316043	85569	61856	168618	27205	784410	146904
Природно-математички факултет	73231	9968	2124	1057	6787	278	62809	176
Технички факултет	325308	74875	46843	13300	14732	5855	222569	22009

**19-3. ПРИХОДИ ВАНПРИВРЕДНИХ ДЕЛАТНОСТИ, 1999. (наставак)****- За текуће пословање -****у хиљ. дин.**

	Укупно	Приходи од вршења услуга				Приходи од фондова	Приходи од буџета	Камате, пренета средства и остали приходи
		свега	привреда	ванпривреда	становништво			
Медицински факултет	268375	63234	11259	8250	43725	12628	137249	55264
Пољопривредни и шумарски факултет	113629	31760	22533	-	9227	1468	62783	17618
Факултет друштвених наука	305069	94616	2810	31345	60461	6976	160900	42577
Уметничке академије	74125	7150	-	944	6206	-	63876	3099
Факултет физичке културе	9271	3681	-	-	3681	-	5518	72
Остале високе школе и факултети	105554	30759	-	6960	23799	-	68706	6089
Остало образовање	217579	201555	10285	31304	159966	207	2798	13019
<b>НАУЧНО-ИСТРАЖИВАЧКА ДЕЛАТНОСТ</b>	<b>1297885</b>	<b>966171</b>	<b>656843</b>	<b>252002</b>	<b>57326</b>	<b>20799</b>	<b>201259</b>	<b>109656</b>
Природно-математичке науке	107634	33277	16150	12154	4973	-	57175	17182
Техничке науке	722741	619396	408724	196221	14451	18107	51674	33564
Пољопривредне науке	360324	275309	209852	33258	32199	2400	33784	48831
Медицинске науке	5490	1564	1471	21	72	109	3770	47
Друштвене науке	52726	24259	20646	3602	11	52	20207	8208
Хуманистичке науке	19368	75	-	75	-	63	18522	708
Делатност академија наука	22418	5620	-	-	5620	68	16127	603
Помоћне научне делатности	7184	6671	-	6671	-	-	-	513
<b>КУЛТУРА, УМЕТНОСТ И ИНФОРМАЦИЈЕ</b>	<b>2620136</b>	<b>1933514</b>	<b>866924</b>	<b>637405</b>	<b>429185</b>	<b>24135</b>	<b>471357</b>	<b>191130</b>
Делатност културних добара	330264	123537	99053	17925	6559	2739	176009	27979
Музеји, галерије, збирке	72185	5278	994	2828	1456	2231	50993	13743
Библиотеке	102211	11944	681	8889	2374	403	79297	10567
Архиви	25010	2609	61	2425	123	105	20788	1508
Заштита културних добара	130858	103706	97317	3783	2606	-	24991	2161
Културно-образовне и сродне делатности	289333	175769	23099	88302	64368	2948	73358	37258
Културно-образовне делатности	218897	121124	12031	72329	36764	2901	70655	24217
Делатности сродне култури - образовању	10413	8205	-	5768	2437	-	1682	526
Друштвене организације за ширење техничке културе	60023	46440	11068	10205	25167	47	1021	12515
Уметничке делатности	212370	46669	11704	7371	27594	18437	102940	44324
Сценско-музичке делатности	207349	42995	9144	7371	26480	18313	101949	44092
Остале уметничке делатности	5021	3674	2560	-	1114	124	991	232
Радио и телевизија	1736395	1541673	728448	497653	315572	-	116458	78264
Кинематографија	51774	45866	4620	26154	15092	11	2592	3305
Приказивање филмова	51774	45866	4620	26154	15092	11	2592	3305



**19-3. ПРИХОДИ ВАНПРИВРЕДНИХ ДЕЛАТНОСТИ, 1999. (наставак)****- За текуће пословање -****у хиљ. дин.**

	Укупно	Приходи од вршења услуга				Приходи од фондова	Приходи од буџета	Камате, пренета средства и остали приходи
		свега	привреда	ванпривреда	становништво			
<b>ЗДРАВСТВЕНА И СОЦИЈАЛНА ЗАШТИТА</b>	<b>9422726</b>	<b>1992894</b>	<b>340094</b>	<b>1142472</b>	<b>510328</b>	<b>5756093</b>	<b>1010306</b>	<b>663433</b>
<b>ЗДРАВСТВЕНА ДЕЛАТНОСТ</b>	<b>7782568</b>	<b>1568513</b>	<b>327750</b>	<b>1007745</b>	<b>233018</b>	<b>5540823</b>	<b>163202</b>	<b>510030</b>
Превентивна и санитарна заштита	519471	301834	126571	151741	23522	172656	10462	34519
Превентивна заштита	448777	236558	115388	97668	23502	172656	10422	29141
Санитарна заштита	70694	65276	11183	54073	20	-	40	5378
Амбулантно-здравствена заштита	2504089	346195	48980	229325	67890	1953515	55285	149094
Стационарно-здравствена заштита	4579786	820112	151502	527244	141366	3348147	97336	314191
Стационарна заштита	4124461	643266	85141	490860	67265	3114117	86591	280487
Медицинска рехабилитација	455325	176846	66361	36384	74101	234030	10745	33704
Стоматолошка здравствена заштита	22547	14098	-	13858	240	7719	-	730
Остала здравствена заштита	156675	86274	697	85577	-	58786	119	11496
Трансфузија крви	74266	12927	697	12230	-	58786	-	2553
Остали видови здравствене заштите	82409	73347	-	73347	-	-	119	8943
<b>СОЦИЈАЛНА ЗАШТИТА</b>	<b>1640158</b>	<b>424381</b>	<b>12344</b>	<b>134727</b>	<b>277310</b>	<b>215270</b>	<b>847104</b>	<b>153403</b>
Друштвена заштита деце	1221418	268334	2993	57084	208257	174262	677842	100980
Установе за дневни боравак	715450	163356	1225	47443	114688	145269	354795	52030
Домови ученика и студена	505968	104978	1768	9641	93569	28993	323047	48950
Социјална заштита деце	116676	25358	1213	22854	1291	27668	45861	17789
Заштита угрожене деце	55553	15124	-	14005	1119	14661	15017	10751
Заштита деце са сметњама у развоју	61123	10234	1213	8849	172	13007	30844	7038
Социјална заштита одраслих	206921	120164	58	52743	67363	12243	44048	30466
Заштита нормалних одраслих лица	171609	97799	58	30378	67363	9956	41780	22074
Заштита дефектних одраслих лица	35312	22365	-	22365	-	2287	2268	8392
Социјални рад	95143	10525	8080	2046	399	1097	79353	4168
<b>ПОСЛОВНА УДРУЖЕЊА</b>	<b>445587</b>	<b>158980</b>	<b>120811</b>	<b>38041</b>	<b>128</b>	<b>67</b>	<b>769</b>	<b>285771</b>
Општа привредна удружења	322659	116437	113607	2702	128	67	769	205386
Привредне коморе	238019	65581	64624	957	-	67	383	171988
Остала општа удружења	84640	50856	48983	1745	128	-	386	33398
Посебна удружења	122928	42543	7204	35339	-	-	-	80385
<b>ДЕЛАТНОСТ ОРГАНА УПРАВЕ</b>	<b>14800869</b>	<b>2848733</b>	<b>1311612</b>	<b>1528621</b>	<b>8500</b>	<b>29368</b>	<b>9836063</b>	<b>2086705</b>
Органи управе (без савезних)	14265822	2843991	1311500	1524672	7819	24926	9329449	2067456
Правосуђе	535047	4742	112	3949	681	4442	506614	19249

**19-3. ПРИХОДИ ВАНПРИВРЕДНИХ ДЕЛАТНОСТИ, 1999. (наставак)****- За текуће пословање -****у хиљ. дин.**

	Укупно	Приходи од вршења услуга				Приходи од фондова	Приходи од буџета	Камате, пренета средства и остали приходи
		свега	привреда	ванпривреда	становништво			
<b>ВОЈВОДИНА</b>								
<b>УКУПНО</b>	<b>7875710</b>	<b>1736668</b>	<b>483560</b>	<b>404599</b>	<b>848509</b>	<b>2216164</b>	<b>2435108</b>	<b>1487770</b>
<b>ФИНАНСИЈСКЕ И ДРУГЕ УСЛУГЕ</b>	<b>1714728</b>	<b>779610</b>	<b>291787</b>	<b>18512</b>	<b>469311</b>	-	-	<b>935118</b>
<b>БАНКАРСТВО</b>	<b>1081301</b>	<b>164042</b>	<b>132346</b>	<b>2406</b>	<b>29290</b>	-	-	<b>917259</b>
Пословне банке	1079137	161919	130223	2406	29290	-	-	917218
Остале банке	2164	2123	2123	-	-	-	-	41
<b>ОСИГУРАЊЕ ИМОВИНЕ И ЛИЦА</b>	<b>467365</b>	<b>467365</b>	<b>21593</b>	<b>7662</b>	<b>438110</b>	-	-	-
Осигурање	461197	461197	21590	4330	435277	-	-	-
Лутрије и кладионице	6168	6168	3	3332	2833	-	-	-
<b>ИСТРАЖИВАЧКО-РАЗВОЈНИ РАД (осим научно-истраживачког)</b>	<b>166062</b>	<b>148203</b>	<b>137848</b>	<b>8444</b>	<b>1911</b>	-	-	<b>17859</b>
Истраживачко-развојне услуге	2000	1350	1350	-	-	-	-	650
Економско-организационе и техничке услуге	164062	146853	136498	8444	1911	-	-	17209
<b>ОБРАЗОВАЊЕ И КУЛТУРА</b>	<b>2030745</b>	<b>378135</b>	<b>105934</b>	<b>136123</b>	<b>136078</b>	<b>39389</b>	<b>1410880</b>	<b>202341</b>
<b>ОБРАЗОВАЊЕ</b>	<b>1631880</b>	<b>196029</b>	<b>52937</b>	<b>51078</b>	<b>92014</b>	<b>25541</b>	<b>1247276</b>	<b>163034</b>
Основно образовање	793961	25325	439	9581	15305	11635	701053	55948
Основно образовање општег типа	737865	24022	401	8694	14927	11067	650225	52551
Основно специјално образовање	38314	1147	38	887	222	524	35260	1383
Основно посебно образовање	17782	156	-	-	156	44	15568	2014
Средње образовање	385369	27460	10428	8874	8158	7718	320833	29358
Средње опште образовање	18474	328	20	149	159	2561	14666	919
Средње усмерено образовање	366895	27132	10408	8725	7999	5157	306167	28439
Више образовање	39416	13036	387	3110	9539	104	20214	6062
Више економске школе	-	-	-	-	-	-	-	-
Техничке школе	18241	3148	387	2157	604	-	11024	4069
Медицинске школе	-	-	-	-	-	-	-	-
Пољопривредне и шумарске школе	-	-	-	-	-	-	-	-
Педагошке школе	9604	1816	-	953	863	-	6393	1395
Уметничке школе	-	-	-	-	-	-	-	-
Школе за физичку културу	-	-	-	-	-	-	-	-
Остале више школе	11571	8072	-	-	8072	104	2797	598
Високо образовање	355761	76732	38391	23378	14963	6084	202598	70347
Природно-математички факултет	39213	2723	1357	1366	-	-	26651	9839
Технички факултет	104299	34824	21663	12752	409	2432	60081	6962

**КОСОВО И МЕТОХИЈА**

<b>УКУПНО</b>	...	...	...	...	...	...	...	...
---------------	-----	-----	-----	-----	-----	-----	-----	-----

**19-3. ПРИХОДИ ВАНПРИВРЕДНИХ ДЕЛАТНОСТИ, 1999. (наставак)**  
**- За текуће пословање -**

у хиљ. дин.

	Укупно	Приходи од вршења услуга				Приходи од фондова	Приходи од буџета	Камате, пренета средства и остали приходи
		свега	привреда	ванпривреда	становништво			
Медицински факултет	39413	-	-	-	-	50	12897	26466
Пољопривредни и шумарски факултет	43328	18396	14745	2795	856	-	21361	3571
Факултет друштвених наука	79573	17379	626	3504	13249	-	39426	22768
Уметничке академије	18110	1319	-	1319	-	-	16791	-
Факултет физичке културе	9626	449	-	-	449	3602	5575	-
Остале високе школе и факултети	22199	1642	-	1642	-	-	19816	741
Остало образовање	57373	53476	3292	6135	44049	-	2578	1319
<b>НАУЧНО-ИСТРАЖИВАЧКА ДЕЛАТНОСТ</b>	<b>28588</b>	<b>21592</b>	<b>19322</b>	<b>2202</b>	<b>68</b>	<b>84</b>	<b>4698</b>	<b>2214</b>
Природно-математичке науке	6106	6033	4579	1392	62	-	35	38
Техничке науке	-	-	-	-	-	-	-	-
Пољопривредне науке	18752	15311	14743	562	6	-	2870	571
Медицинске науке	-	-	-	-	-	-	-	-
Друштвене науке	-	-	-	-	-	-	-	-
Хуманистичке науке	-	-	-	-	-	-	-	-
Делатност академија наука	3730	248	-	248	-	84	1793	1605
Помоћне научне делатности	-	-	-	-	-	-	-	-
<b>КУЛТУРА, УМЕТНОСТ И ИНФОРМАЦИЈЕ</b>	<b>370277</b>	<b>160514</b>	<b>33675</b>	<b>82843</b>	<b>43996</b>	<b>13764</b>	<b>158906</b>	<b>37093</b>
Делатност културних добара	148709	57444	1253	52799	3392	6184	72084	12997
Музеји, галерије, збирке	26985	935	189	621	125	2663	20527	2860
Библиотеке	45893	2297	148	164	1985	2792	35726	5078
Архиви	9792	1404	593	785	26	729	7393	266
Заштита културних добара	66039	52808	323	51229	1256	-	8438	4793
Културно-образовне и сродне делатности	96376	52619	16685	19380	16554	3887	25210	14660
Културно-образовне делатности	56758	18900	4647	3768	10485	3857	23058	10943
Делатности сродне култури - образовању	2297	782	-	600	182	-	1185	330
Друштвене организације за ширење техничке културе	37321	32937	12038	15012	5887	30	967	3387
Уметничке делатности	73814	15485	4522	4668	6295	3583	48520	6226
Сценско-музичке делатности	71879	14762	4517	4366	5879	3583	47454	6080
Остале уметничке делатности	1935	723	5	302	416	-	1066	146
Радио и телевизија	39369	23214	11163	4022	8029	110	13060	2985
Кинематографија	12009	11752	52	1974	9726	-	32	225
Приказивање филмова	12009	11752	52	1974	9726	-	32	225
<b>УКУПНО</b>	<b>...</b>	<b>...</b>	<b>...</b>	<b>...</b>	<b>...</b>	<b>...</b>	<b>...</b>	<b>...</b>

**КОСОВО И МЕТОХИЈА**

**19.3. ПРИХОДИ ВАНПРИВРЕДНИХ ДЕЛАТНОСТИ, 1999. (наставак)****- За текуће пословање -****у хиљ. дин.**

	Укупно	Приходи од вршења услуга				Приходи од фондова	Приходи од буџета	Камате, пренета средства и остали приходи
		свега	привреда	ванпривреда	становништво			
<b>ЗДРАВСТВЕНА И СОЦИЈАЛНА ЗАШТИТА</b>	<b>3310403</b>	<b>554052</b>	<b>77111</b>	<b>236460</b>	<b>240481</b>	<b>2166034</b>	<b>342213</b>	<b>248104</b>
<b>ЗДРАВСТВЕНА ДЕЛАТНОСТ</b>	<b>2720689</b>	<b>409730</b>	<b>67819</b>	<b>191355</b>	<b>150556</b>	<b>2117697</b>	<b>26244</b>	<b>167038</b>
Превентивна и санитарна заштита	108780	41427	26555	12165	2707	58909	3346	5098
Превентивна заштита	105692	40332	26555	11487	2290	56931	3346	5083
Санитарна заштита	3088	1095	-	678	417	1938	-	15
Амбулантно-здравствена заштита	1188365	203213	14920	96118	92175	929215	9345	46592
Стационарно-здравствена заштита	1395234	161799	26344	80723	54732	1124215	1534	107686
Стационарна заштита	1277906	124564	11101	65451	48012	1062562	1314	89466
Медицинска рехабилитација	117328	37235	15243	15272	6720	61653	220	12220
Стоматолошка здравствена заштита	8447	2854	-	2349	505	5358	-	235
Остала здравствена заштита	19863	437	-	-	437	-	11999	7427
Трансфузија крви	19482	56	-	-	56	-	11999	7427
Остали видови здравствене заштите	381	381	-	-	381	-	-	-
<b>СОЦИЈАЛНА ЗАШТИТА</b>	<b>589714</b>	<b>144322</b>	<b>9292</b>	<b>45105</b>	<b>89925</b>	<b>48337</b>	<b>315989</b>	<b>81066</b>
Друштвена заштита деце	323556	58043	506	10708	46829	11484	235045	18984
Установе за дневни боравак	233856	39269	152	5693	33424	4795	175427	14365
Домови ученика и студената	89700	18774	354	5015	13405	6689	59618	4619
Социјална заштита деце	58634	14996	3544	10932	520	7092	23422	13124
Заштита угрожене деце	28740	7727	2610	4597	520	5122	5656	10235
Заштита деце са сметњама у развоју	29894	7269	934	6335	-	1970	17766	2889
Социјална заштита одраслих	170933	71000	5188	23359	42453	28545	25188	46200
Заштита нормалних одраслих лица	139577	49775	2115	13420	34240	28545	20935	40322
Заштита дефектних одраслих лица	31356	21225	3073	9939	8213	-	4253	5878
Социјални рад	36591	283	54	106	123	1216	32334	2758
<b>ПОСЛОВНА УДРУЖЕЊА</b>	<b>57094</b>	<b>5425</b>	<b>5144</b>	<b>1</b>	<b>280</b>	<b>43</b>	<b>-</b>	<b>51626</b>
Општа привредна удружења	56777	5145	5144	1	-	43	-	51589
Привредне коморе	55648	4654	4653	1	-	-	-	50994
Остала општа удружења	1129	491	491	-	-	43	-	595
Посебна удружења	317	280	-	-	280	-	-	37
<b>ДЕЛАТНОСТ ОРГАНА УПРАВЕ</b>	<b>762740</b>	<b>19446</b>	<b>3584</b>	<b>13503</b>	<b>2359</b>	<b>10698</b>	<b>682015</b>	<b>50581</b>
Органи управе (без савезних)	573202	19009	3582	13311	2116	9258	504700	40235
Правосуђе	189538	437	2	192	243	1440	177315	10346

**КОСОВО И МЕТОХИЈА**

УКУПНО | ... ..

## 20. Инвестиције

### Извори и методи прикупљања података

Подаци о инвестицијама прикупљају се од свих предузећа и организација друштвеног сектора, који обухвата и мешовити и задружни облик својине, годишњим извештајем о инвестицијама у основна средства и средства заједничке потрошње (ИНВ-01).

### Обухватност

Инвестиције у друштвеној својини које обухватају и мешовити и задружни облик својине садрже укупна улагања предузећа и организација у привредним и ванпривредним делатностима, из свих извора средстава. Разврставање података о инвестицијама извршено је по принципу делатности инвеститора (организациони принцип) и по намени инвестиција (чиста делатност).

### Дефиниције

*Исплатама за инвестиције* сматрају се новчана улагања у току године у основне фондове, без обзира да ли су и када физички реализоване.

*Остварене инвестиције* представљају вредност ефективно извршене изградње, израде или набавке нових објеката, опреме и осталог, без обзира да ли су завршене или нису и да ли је извршена њихова исплата или не.

*Изградња нових капацитета* обухвата инвестиције за подизање нових предузећа и организација и нових пословних јединица у саставу постојећих предузећа и организација на новој или старој локацији, без обзира на делатност која ће се у њима обављати. Ове капацитете чине: цео објекат као економско-техничка целина (грађевински део, опрема, уређаји, монтажа и остало) предвиђена инвестиционим програмом; део изградње објекта који представља засебну економско-техничку целину (а изградња се, према инвестиционом програму, изводи у етапама - фазама) који се по завршетку активира као производна јединица; наставак градње или опремање раније обустављених инвестиција; улагања у дугогодишње заседе, основно стадо, изградња и набавка бродова, авиона; улагања у објекте друштвеног стандарда и нових саобраћајница.

*Реконструкција, модернизација, доградња и проширење* обухвата инвестиције за преуређење или проширење постојећих објеката, опреме и уређаја, у циљу проширења обима, бољег прилагођавања потребама тржишта, измене врсте, техничко-технолошких решења производње или услуга.

*Одржавање нивоа постојећих капацитета* обухвата улагања у циљу замене застарелих и истрошених или уништених основних средстава постојећих организација или пословних јединица у њиховом саставу. Ове инвестиције могу да утичу на интензификацију процеса рада, али без проширења расположивих капацитета и битнијих измена у постојећој врсти производа, услуга и технологији рада.

*Производним инвестицијама* сматрају се улагања намењена привредним делатностима, без занатских личних услуга, укључујући и производне комуналне делатности (водовод и канализацију, топлане и одржавање улица и тргова). Производним инвестицијама сматрају се улагања у помоћне погоне и управу предузећа, уколико је њихова основна делатност производна.

*Непроизводне инвестиције* обухватају улагања у стамбено-комуналне, занатске личне услуге, финансијске и друге услуге, образовање и културу, здравство и социјалну заштиту (без апотека) и друштвено-политичке заједнице и организације.

Укупно остварена, односно *преграчунска вредност инвестиција*, обухвата укупну набавку вредност завршених инвестиционих објеката, инвестиција у изградњи и инвестиција преосталих за извршење у наредном периоду у циљу довршавања незавршених објеката.

**20-1. ИНВЕСТИЦИЈЕ У ОСНОВНА СРЕДСТВА<sup>1)</sup>**  
**- У ценама 1994. -**

у хиљ. дин.

	1995	1996	1997	1998 <sup>2)</sup>	1999 <sup>3)</sup>
<b>РЕПУБЛИКА СРБИЈА</b>					
<b>УКУПНО</b>	<b>2761885</b>	<b>2605629</b>	<b>2626185</b>	<b>2568567</b>	<b>1801639</b>
Индустрија и рударство	676684	645035	621936	611165	453099
Пољопривреда, шумарство и водопривреда	357052	324157	326177	318961	239621
Грађевинарство	19948	18676	23271	22376	13541
Саобраћај и везе	232842	191094	245788	241623	139379
Трговина и угоститељство	114121	100052	97133	93050	76331
Стамбено-комунална делатност	1072815	1050573	1039409	1014778	700362
Образовање и здравство	121639	112037	110719	109342	77297
Друштвено-политичке заједнице и организације	33418	33385	32753	31921	22340
Остало <sup>4)</sup>	133366	130620	128999	125351	79669
<b>ЦЕНТРАЛНА СРБИЈА</b>					
<b>УКУПНО</b>	<b>2098983</b>	<b>1976742</b>	<b>1993574</b>	<b>1949346</b>	<b>1437915</b>
Индустрија и рударство	545284	522646	503327	495665	376471
Пољопривреда, шумарство и водопривреда	252615	228733	230243	228853	176944
Грађевинарство	13969	12952	16320	15627	12104
Саобраћај и везе	189062	153643	197815	194307	118429
Трговина и угоститељство	89355	77358	75004	71710	63751
Стамбено-комунална делатност	800578	783603	776659	752419	557884
Образовање и здравство	85067	76546	74657	73957	54445
Друштвено-политичке заједнице и организације	22941	22967	22500	21968	15905
Остало <sup>4)</sup>	100112	98294	97049	94840	61982
<b>ВОЈВОДИНА</b>					
<b>УКУПНО</b>	<b>527641</b>	<b>501320</b>	<b>504279</b>	<b>494105</b>	<b>363724</b>
Индустрија и рударство	126380	117760	114233	111181	76628
Пољопривреда, шумарство и водопривреда	77349	70427	71022	71655	62677
Грађевинарство	1702	1499	1888	1814	1437
Саобраћај и везе	31987	27156	34799	34312	20950
Трговина и угоститељство	15539	14224	13792	13564	12580
Стамбено-комунална делатност	203800	201007	199203	194407	142478
Образовање и здравство	31982	31074	31633	31095	22852
Друштвено-политичке заједнице и организације	9429	9382	9236	8973	6435
Остало <sup>4)</sup>	29473	28791	28473	27104	17687
<b>КОСОВО И МЕТОХИЈА</b>					
<b>УКУПНО</b>	<b>135261</b>	<b>127567</b>	<b>128332</b>	<b>125116</b>	<b>...</b>
Индустрија и рударство	5020	4629	4376	4319	...
Пољопривреда, шумарство и водопривреда	27088	24997	24912	18453	...
Грађевинарство	4277	4225	5063	4935	...
Саобраћај и везе	11793	10295	13174	13004	...
Трговина и угоститељство	9227	8470	8337	7776	...
Стамбено-комунална делатност	68437	65963	63547	67952	...
Образовање и здравство	4590	4417	4429	4290	...
Друштвено-политичке заједнице и организације	1048	1036	1017	980	...
Остало <sup>4)</sup>	3781	3535	3447	3407	...

1) Обухваћене су инвестиције друштвеног, задружног, мешовитог и приватног сектора.

2) Процена за Косово и Метохију.

3) Нису обухваћени подаци за Косово и Метохију.

4) Обухвата: занатство, техничке и финансијске услуге.

## 20-2. ИЗВРШЕНЕ ИСПЛАТЕ ЗА ИНВЕСТИЦИЈЕ У ДРУШТВЕНОЈ СВОЈИНИ, 1999.

- По изворима средстава -

у хиљ. дин.

	Укупно	Исплаћено за инвестиције у основна средства (без средстава заједничке потрошње)					Исплаћено за инвестиције у средства заједничке потрошње
		свега	из сопствених средстава	из удружених средстава	из финансијских кредита	из осталих друштв. фондова, СИЗ-ова и ДПЗ-а	

### РЕПУБЛИКА СРБИЈА<sup>1)</sup>

УКУПНО	17504885	16602954	12862140	248774	1475174	2016866	901931
<b>Индустрија и рударство</b>	<b>5086320</b>	<b>5007293</b>	<b>4725035</b>	<b>65254</b>	<b>174650</b>	<b>42354</b>	<b>79027</b>
Електропривреда	1358864	1297346	1217241	53267	3215	23623	61518
Производња угља	-	-	-	-	-	-	-
Прерада угља	-	-	-	-	-	-	-
Производња нафте и гаса	334055	334055	334055	-	-	-	-
Производња деривата нафте	112113	112113	112113	-	-	-	-
Производња руде гвожђа	-	-	-	-	-	-	-
Црна металургија	62350	62350	62350	-	-	-	-
Производња руда обојених метала	112231	112231	112231	-	-	-	-
Производња обојених метала	29318	29318	29318	-	-	-	-
Прерада обојених метала	5033	5033	5033	-	-	-	-
Производња неметала	6446	6446	6446	-	-	-	-
Прерада неметала	43364	43364	42375	-	-	989	-
Металопрерађивачка делатност	202448	198486	155721	11587	23020	8158	3962
Машиноградња	26961	26961	26931	-	30	-	-
Производња саобраћајних средстава	237657	235286	222994	-	9994	2298	2371
Бродоградња	4104	4104	4104	-	-	-	-
Производња електричних машина и апарата	73564	73420	67170	-	-	6250	144
Производња хемијских производа	202378	202004	113312	-	88692	-	374
Прерада хемијских производа	189693	189693	189693	-	-	-	-
Производња камена и песка	18485	18485	18159	-	231	95	-
Производња грађевинског материјала	125949	125949	125949	-	-	-	-
Производња резане грађе и плоча	11731	11731	7414	400	3000	917	-
Производња финалних производа од дрвета	13517	13517	12561	-	956	-	-
Производња и прерада папира	26246	26246	26246	-	-	-	-
Производња прежива и тканина	143152	143152	143152	-	-	-	-
Производња готових текстилних производа	74152	74126	70849	-	3277	-	26
Производња коже и крзна	8011	8011	8011	-	-	-	-
Производња кожне обуће и галантерије	8164	8164	8164	-	-	-	-
Прерада каучука	454637	444489	426639	-	17850	-	10148
Производња прехранбених производа	709730	709493	692330	-	17163	-	237
Производња пића	367339	367339	360117	-	7222	-	-
Производња сточне хране	23221	22974	22974	-	-	-	247
Производња и прерада дувана	78063	78063	78063	-	-	-	-
Графичка делатност	11743	11743	11719	-	-	24	-
Дорада и прерада сировина из отпадака	6015	6015	6015	-	-	-	-
Производња разноврсних производа	5586	5586	5586	-	-	-	-

<sup>1)</sup> Нису обухваћени подаци за Косово и Метохију.

**20-2. ИЗВРШЕНЕ ИСПЛАТЕ ЗА ИНВЕСТИЦИЈЕ У ДРУШТВЕНОЈ  
СВОЈИНИ, 1999. (наставак)  
- По изворима средстава -**

у хиљ. дин.

	Укупно	Исплаћено за инвестиције у основна средства (без средстава заједничке потрошње)					Исплаће- но за инвес- тиције у средст- ва заје- дничке потро- шње
		свега	из сопст- вених сред- става	из удруже- них сред- става	из фи- нан- сијских кредита	из ос- талих друштв. фондо- ва, СИЗ-ова и ДПЗ-а	
Пољопривреда и рибарство	447925	447925	441909	314	3009	2693	-
Шумарство	219024	219024	163640	-	-	55384	-
Водопривреда	38820	36445	28433	4324	3688	-	2375
Грађевинарство	231777	231714	217098	12542	244	1830	63
Саобраћај и везе	3703785	3669340	2069644	-	1098663	501033	34445
Трговина	228112	223671	203794	2047	830	17000	4441
Угоститељство и туризам	107702	107702	95619	72	11611	400	-
Занатство	5063	5063	5063	-	-	-	-
Стамбено-комунална делатност	1197794	1197568	771296	99431	11274	315567	226
финансијске и друге услуге	1464755	1444269	1274478	28279	8600	132912	20486
Образовање и култура	496588	491989	382696	2338	5367	101588	4599
Здравство и социјална заштита	819531	817125	689709	22809	21703	82904	2406
Друштвено-политичке заједнице и организације	3457689	2703826	1793726	11364	135535	763201	753863

**ЦЕНТРАЛНА СРБИЈА**

<b>УКУПНО</b>	<b>14858912</b>	<b>13959851</b>	<b>10437200</b>	<b>205848</b>	<b>1375291</b>	<b>1941512</b>	<b>899061</b>
Индустрија и рударство	3644797	3566944	3377051	65054	82485	42354	77853
Пољопривреда и рибарство	140381	140381	137904	-	1000	1477	-
Шумарство	187972	187972	132588	-	-	55384	-
Водопривреда	35899	33524	25512	4324	3688	-	2375
Грађевинарство	211146	211144	196528	12542	244	1830	2
Саобраћај и везе	3667385	3632940	2033244	-	1098663	501033	34445
Трговина	198790	194383	174506	2047	830	17000	4407
Угоститељство и туризам	87527	87527	75444	72	11611	400	-
Занатство	4450	4450	4450	-	-	-	-
Стамбено-комунална делатност	906839	906613	541921	95499	11074	258119	226
финансијске и друге услуге	1301527	1282642	1124424	17236	8600	132382	18885
Образовање и култура	422952	418353	315158	1550	5367	96278	4599
Здравство и социјална заштита	649017	646611	554313	377	16234	75687	2406
Друштвено-политичке заједнице и организације	3400230	2646367	1744157	7147	135495	759568	753863



**20-2. ИЗВРШЕНЕ ИСПЛАТЕ ЗА ИНВЕСТИЦИЈЕ У ДРУШТВЕНОЈ  
СВОЈИНИ, 1999. (наставак)  
- По изворима средстава -**

у хиљ. дин.

	Укупно	Исплаћено за инвестиције у основна средства (без средстава заједничке потрошње)					Исплаћено за инвестиције у средства заједничке потрошње
		свега	из сопствених средстава	из удружених средстава	из финансијских кредита	из осталих друштв. фондова, СИЗ-ова и ДПЗ-а	

**ВОЈВОДИНА**

УКУПНО	2645973	2643103	2424940	42926	99883	75354	2870
Индустрија и рударство	1441523	1440349	1347984	200	92165	-	1174
Пољопривреда и рибарство	307544	307544	304005	314	2009	1216	-
Шумарство	31052	31052	31052	-	-	-	-
Водопривреда	2921	2921	2921	-	-	-	-
Грађевинарство	20631	20570	20570	-	-	-	61
Саобраћај и везе	36400	36400	36400	-	-	-	-
Трговина	29322	29288	29288	-	-	-	34
Угоститељство и туризам	20175	20175	20175	-	-	-	-
Занатство	613	613	613	-	-	-	-
Стамбено-комунална делатност	290955	290955	229375	3932	200	57448	-
Финансијске и друге услуге	163228	161627	150054	11043	-	530	1601
Образовање и култура	73636	73636	67538	788	-	5310	-
Здравство и социјална заштита	170514	170514	135396	22432	5469	7217	-
Друштвено-политичке заједнице и организације	57459	57459	49569	4217	40	3633	-

**КОСОВО И МЕТОХИЈА**

УКУПНО	...	...	...	...	...	...	...
Индустрија и рударство	...	...	...	...	...	...	...
Пољопривреда и рибарство	...	...	...	...	...	...	...
Шумарство	...	...	...	...	...	...	...
Водопривреда	...	...	...	...	...	...	...
Грађевинарство	...	...	...	...	...	...	...
Саобраћај и везе	...	...	...	...	...	...	...
Трговина	...	...	...	...	...	...	...
Угоститељство и туризам	...	...	...	...	...	...	...
Занатство	...	...	...	...	...	...	...
Стамбено-комунална делатност	...	...	...	...	...	...	...
Финансијске и друге услуге	...	...	...	...	...	...	...
Образовање и култура	...	...	...	...	...	...	...
Здравство и социјална заштита	...	...	...	...	...	...	...
Друштвено-политичке заједнице и организације	...	...	...	...	...	...	...

### 20-3. ОСТВАРЕНЕ ИНВЕСТИЦИЈЕ ПО КАРАКТЕРУ ИЗГРАДЊЕ И ТЕХНИЧКОЈ СТРУКТУРИ, 1999.

- У друштвеној својини, принцип чистих делатности - у хил. дин.

Намена инвестиција	Укупно	Карактер изградње			Техничка структура		
		нови капацитети	реконструкција и модернизација постојећих капацитета	одржавање нивоа постојећих капацитета	грађевински радови	опрема са монтажом	остало

#### РЕПУБЛИКА СРБИЈА<sup>1)</sup>

<b>УКУПНО</b>	<b>17488422</b>	<b>5976527</b>	<b>8438133</b>	<b>3073762</b>	<b>9099772</b>	<b>7573780</b>	<b>814870</b>
Производне делатности	12128021	2790670	6940005	2397346	5353507	5997333	777181
Непроизводне делатности	5360401	3185857	1498128	676416	3746265	1576447	37689
<b>Индустрија и рударство</b>	<b>4935825</b>	<b>1328970</b>	<b>2350882</b>	<b>1255973</b>	<b>1724284</b>	<b>2940766</b>	<b>270775</b>
Електропривреда	1180053	355669	457025	367359	405262	655136	119655
Производња угља	283955	209167	38843	35945	69160	138313	76482
Прерада угља	-	-	-	-	-	-	-
Производња нафте и гаса	334055	-	334055	-	319791	14264	-
Производња деривата нафте	112113	86527	25381	205	73511	38483	119
Производња руде гвожђа	-	-	-	-	-	-	-
Црна металургија	71936	14	34314	37608	29032	42904	-
Производња руда обојених метала	150439	33288	48111	69040	24616	114232	11591
Производња обојених метала	29318	-	-	29318	1954	27364	-
Прерада обојених метала	4781	907	1588	2286	46	4113	622
Производња неметала	6858	-	412	6446	927	5931	-
Прерада неметала	52569	22664	10202	19703	13578	37555	1436
Металоправаљивачка делатност	205704	16955	144417	44332	113305	90287	2112
Машиноградња	25563	7409	13731	4423	9400	15504	659
Производња саобр. средстава	207228	35869	66331	105028	84678	122425	125
Бродоградња	4104	-	2779	1325	1490	2614	-
Производња ел. машина и апарата	61128	12029	21612	27487	10370	50481	277
Производња хемијских производа	131189	4062	54620	72507	11986	117407	1796
Прерада хемијских производа	288319	64691	169102	54526	100864	176025	11430
Производња камена и песка	17870	3312	13619	939	1464	16406	-
Производња грађ. материјала	127674	526	67098	60050	14818	107135	5721
Производња резане грађе и плоча	9681	800	2938	5943	1525	6767	1389
Производња финалних производа од дрвета	10074	-	7340	2734	2592	7482	-
Производња и прерада папира	27700	3364	16376	7960	5202	22396	102
Производња предива и тканина	134237	18904	112097	3236	20567	113594	76
Производња готових текст. произв.	79102	31266	13634	34202	15556	63247	299
Производња коже и крзна	5438	-	2482	2956	547	4891	-
Производња кожне обуће и галант.	9875	786	5002	4087	1979	7848	48
Прерада каучука	204185	98696	75969	29520	27812	173534	2839
Производња прехран. производа	675002	185131	316482	173389	209907	444034	21061
Производња пића	345991	66931	235554	43506	112967	232248	776
Производња сточне хране	27957	8945	14787	4225	12901	15056	-
Производња и прерада дувана	84896	58269	25855	772	17875	54890	12131
Графичка делатност	14863	2789	8999	3075	2696	12138	29
Дорада и прерада сировина из отпадака	6046	-	4622	1424	1745	4301	-
Производња разноврсних произв.	5922	-	5505	417	4161	1761	-

<sup>1)</sup> Нису обухваћени подаци за Косово и Метохију.

### 20-3. ОСТВАРЕНЕ ИНВЕСТИЦИЈЕ ПО КАРАКТЕРУ ИЗГРАДЊЕ И ТЕХНИЧКОЈ СТРУКТУРИ, 1999. (наставак)

- У друштвеној својини, принцип чистих делатности - у хиљ. дин.

Намена инвестиција	Укупно	Карактер изградње			Техничка структура		
		нови капацитети	реконструкција и модернизација постојећих капацитета	одржавање нивоа постојећих капацитета	грађевински радови	опрема са монтажом	остало
Пољопривреда и рибарство	459788	79597	213315	166876	75053	210242	174493
Шумарство	219325	9544	188013	21768	105861	81740	31724
Водопривреда	59400	49804	4404	5192	37705	19412	2283
Грађевинарство	146786	28827	61301	56658	43743	102705	338
Саобраћај и везе	4504075	485047	3337296	681732	2240154	2113629	150292
Трговина	248409	17559	151442	79408	106922	138312	3175
Угоститељство и туризам	104985	25811	65584	13590	53426	49011	2548
Занатство	29306	48	2193	27065	17223	12083	-
Стамбено-комунална делатност	3267884	2642497	526708	98679	2892929	246253	128702
Финансијске и друге услуге	826545	426269	279163	121113	456830	336231	33484
Образовање и култура	700650	338835	281343	80472	465623	232696	2331
Здравство и социјална заштита	794872	196665	417424	180783	373860	417497	3515
Друштвено-политичке заједнице и организације	1190572	347054	559065	284453	506159	673203	11210

#### ЦЕНТРАЛНА СРБИЈА

УКУПНО	13978308	4880200	6775169	2322939	7315078	6006713	656517
Индустрија и рударство	3336975	1018026	1407621	911328	1004153	2092609	240213
Пољопривреда и рибарство	161840	28251	114252	19337	28621	53743	79476
Шумарство	122758	139	122507	112	75894	23816	23048
Водопривреда	38538	30975	2828	4735	32411	5711	416
Грађевинарство	122675	16691	57731	48253	32356	90129	190
Саобраћај и везе	4163263	426093	3100405	636765	2038929	1978174	146160
Трговина	213571	10240	131321	72010	89054	121710	2807
Угоститељство и туризам	78681	25363	42105	11213	41542	35170	1969
Занатство	27272	48	2193	25031	17223	10049	-
Стамбено-комунална делатност	2755003	2285285	404776	64942	2444812	187488	122703
Финансијске и друге услуге	574826	250698	244108	80020	304969	243934	25923
Образовање и култура	626405	310306	257232	58867	426861	197230	2314
Здравство и социјална заштита	618482	141478	353029	123975	299647	317986	849
Друштвено-политичке заједнице и организације	1138019	336607	535061	266351	478606	648964	10449

### 20-3. ОСТВАРЕНЕ ИНВЕСТИЦИЈЕ ПО КАРАКТЕРУ ИЗГРАДЊЕ И ТЕХНИЧКОЈ СТРУКТУРИ, 1999. (наставак)

- У друштвеној својини, принцип чистих делатности - у хиљ. дин.

Намена инвестиција	Укупно	Карактер изградње			Техничка структура		
		нови капацитети	реконструкција и модернизација постојећих капацитета	одржавање нивоа постојећих капацитета	грађевински радови	опрема са монтажом	остало

#### ВОЈВОДИНА

УКУПНО	3510114	1096327	1662964	750823	1784694	1567067	158353
Индустрија и рударство	1598850	310944	943261	344645	720131	848157	30562
Пољопривреда и рибарство	297948	51346	99063	147539	46432	156499	95017
Шумарство	96567	9405	65506	21656	29967	57924	8676
Водопривреда	20862	18829	1576	457	5294	13701	1867
Грађевинарство	24111	12136	3570	8405	11387	12576	148
Саобраћај и везе	340812	58954	236891	44967	201225	135455	4132
Трговина	34838	7319	20121	7398	17868	16602	368
Угоститељство и туризам	26304	448	23479	2377	11884	13841	579
Занатство	2034	-	-	2034	-	2034	-
Стамбено-комунална делатност	512881	357212	121932	33737	448117	58765	5999
Финансијске и друге услуге	251719	175571	35055	41093	151861	92297	7561
Образовање и култура	74245	28529	24111	21605	38762	35466	17
Здравство и социјална заштита	176390	55187	64395	56808	74213	99511	2666
Друштвено-политичке заједнице и организације	52553	10447	24004	18102	27553	24239	761

#### КОСОВО И МЕТОХИЈА

УКУПНО	...	...	...	...	...	...	...
Индустрија и рударство	...	...	...	...	...	...	...
Пољопривреда и рибарство	...	...	...	...	...	...	...
Шумарство	...	...	...	...	...	...	...
Водопривреда	...	...	...	...	...	...	...
Грађевинарство	...	...	...	...	...	...	...
Саобраћај и везе	...	...	...	...	...	...	...
Трговина	...	...	...	...	...	...	...
Угоститељство и туризам	...	...	...	...	...	...	...
Занатство	...	...	...	...	...	...	...
Стамбено-комунална делатност	...	...	...	...	...	...	...
Финансијске и друге услуге	...	...	...	...	...	...	...
Образовање и култура	...	...	...	...	...	...	...
Здравство и социјална заштита	...	...	...	...	...	...	...
Друштвено-политичке заједнице и организације	...	...	...	...	...	...	...

## 20-4. ОСТВАРЕНЕ ИНВЕСТИЦИЈЕ ПО ДЕЛАТНОСТИМА ИНВЕСТИТОРА И НАМЕНИ ИНВЕСТИЦИЈА, 1999.

- У друштвеној својини, организациони принцип -

у хиљ. дин.

Делатност инвеститора	Укупно	Намена инвестиција					
		индустрија и рударство	пољопривреда и рибарство	шумарство	водопривреда	грађевинарство	саобраћај и везе
<b>РЕПУБЛИКА СРБИЈА<sup>1)</sup></b>							
<b>УКУПНО</b>	<b>17497366</b>	<b>4928034</b>	<b>459788</b>	<b>219325</b>	<b>59400</b>	<b>147164</b>	<b>4508575</b>
<b>Индустрија и рударство</b>	<b>5112960</b>	<b>4841988</b>	<b>36068</b>	-	-	<b>40</b>	<b>85605</b>
Електропривреда	1423734	1415310	-	-	-	-	-
Производња угља	-	-	-	-	-	-	-
Прерада угља	-	-	-	-	-	-	-
Производња нафте и гаса	334055	334055	-	-	-	-	-
Производња деривата нафте	112113	112113	-	-	-	-	-
Производња руде гвожђа	-	-	-	-	-	-	-
Црна металургија	76886	71936	-	-	-	-	-
Производња руда обојених метала	150439	150439	-	-	-	-	-
Производња обојених метала	29318	29318	-	-	-	-	-
Прерада обојених метала	4781	4781	-	-	-	-	-
Производња неметала	6446	6446	-	-	-	-	-
Прерада неметала	52417	52417	-	-	-	-	-
Металопрерађивачка делатност	207826	203273	153	-	-	-	-
Машиноградња	26418	25315	-	-	-	40	-
Производња саобраћајних средстава	247979	208050	-	-	-	-	-
Бродоградња	4104	4104	-	-	-	-	-
Производња електричних машина и апарата	69863	61004	-	-	-	-	-
Производња хемијских производа	143927	134743	20	-	-	-	-
Прерада хемијских производа	185801	185801	-	-	-	-	-
Производња камена и песка	17870	17870	-	-	-	-	-
Производња грађевинског материјала	131850	128211	-	-	-	-	2475
Производња резане грађе и плоча	10688	9681	-	-	-	-	-
Производња финалних производа од дрвета	13432	10792	-	-	-	-	-
Производња и прерада папира	27710	27700	-	-	-	-	-
Производња предива и тканина	135134	134237	-	-	-	-	-
Производња готових текстилних производа	77684	77608	-	-	-	-	-
Производња коже и крзна	8011	5438	-	-	-	-	-
Производња кожне обуће и галантерије	9907	9875	-	-	-	-	-
Прерада каучука	398436	306703	-	-	-	-	81585
Производња прехранбених производа	701060	641361	4717	-	-	-	1434
Производња пића	375429	344169	31178	-	-	-	-
Производња сточне хране	27224	26977	-	-	-	-	-
Производња и прерада дувана	76996	76996	-	-	-	-	-
Графичка делатност	13094	12937	-	-	-	-	111
Дорада и прерада сировина из отпадака	6046	6046	-	-	-	-	-
Производња разноврсних производа	6282	6282	-	-	-	-	-

<sup>1)</sup> Нису обухваћени подаци за Косово и Метохију.

**20-4. ОСТВАРЕНЕ ИНВЕСТИЦИЈЕ ПО ДЕЛАТНОСТИМА ИНВЕСТИТОРА  
И НАМЕНИ ИНВЕСТИЦИЈА, 1999. (наставак)**

**- У друштвеној својини, организациони принцип -**

у хиљ. дин.

Делатност инвеститора	Намена инвестиција							друштв.-полит. заједн. и организације
	трговина	угости-тељство и туризам	занатство	стамбено-комунална делатност	финансијске и друге услуге	образовање и култура	здравство и социјална заштита	

**РЕПУБЛИКА СРБИЈА<sup>1)</sup>**

УКУПНО	248409	111689	29306	3268671	751603	776262	794872	1194268
<b>Индустрија и рударство</b>	<b>6955</b>	<b>958</b>	<b>22831</b>	<b>105355</b>	<b>1217</b>	<b>11943</b>	-	-
Електропривреда	-	-	975	7449	-	-	-	-
Производња угља	-	-	-	-	-	-	-	-
Прерада угља	-	-	-	-	-	-	-	-
Производња нафте и гаса	-	-	-	-	-	-	-	-
Производња деривата нафте	-	-	-	-	-	-	-	-
Производња руде гвожђа	-	-	-	-	-	-	-	-
Црна металургија	-	-	-	69	-	4881	-	-
Производња руда обојених метала	-	-	-	-	-	-	-	-
Производња обојених метала	-	-	-	-	-	-	-	-
Прерада обојених метала	-	-	-	-	-	-	-	-
Производња неметала	-	-	-	-	-	-	-	-
Прерада неметала	-	-	-	-	-	-	-	-
Металопрерађивачка делатност	-	125	-	4275	-	-	-	-
Машиноградња	-	-	-	1063	-	-	-	-
Производња саобр. средстава	-	-	21742	18187	-	-	-	-
Бродоградња	-	-	-	-	-	-	-	-
Производња електричних машина и апарата	-	-	-	8859	-	-	-	-
Производња хемијских производа	15	-	51	2025	11	7062	-	-
Прерада хемијских производа	-	-	-	-	-	-	-	-
Производња камена и песка	-	-	-	-	-	-	-	-
Производња грађ. материјала	-	-	-	1164	-	-	-	-
Производња резане грађе и плоча	-	807	-	200	-	-	-	-
Производња финалних производа од дрвета	-	-	-	2640	-	-	-	-
Производња и прерада папира	10	-	-	-	-	-	-	-
Производња предива и тканина	-	-	-	897	-	-	-	-
Производња готових текстилних производа	50	26	-	-	-	-	-	-
Производња коже и крзна	2573	-	-	-	-	-	-	-
Производња кожне обуће и галантерије	32	-	-	-	-	-	-	-
Прерада каучука	-	-	-	10148	-	-	-	-
Производња прехр. производа	4193	-	63	48086	1206	-	-	-
Производња пића	82	-	-	-	-	-	-	-
Производња сточне хране	-	-	-	247	-	-	-	-
Производња и прерада дувана	-	-	-	-	-	-	-	-
Графичка делатност	-	-	-	46	-	-	-	-
Дорада и прерада сировина из отпадака	-	-	-	-	-	-	-	-
Производња разноврсних произв.	-	-	-	-	-	-	-	-

<sup>1)</sup> Нису обухваћени подаци за Косово и Метохију.

**20-4. ОСТВАРЕНЕ ИНВЕСТИЦИЈЕ ПО ДЕЛАТНОСТИМА ИНВЕСТИТОРА  
И НАМЕНИ ИНВЕСТИЦИЈА, 1999. (наставак)**

**- У друштвеној својини, организациони принцип -**

**у хиљ. дин.**

Делатност инвеститора	Укупно	Намена инвестиција					
		индустрија и рударство	пољопривреда и рибарство	шумарство	водопривреда	грађевинарство	саобраћај и везе
Пољопривреда и рибарство	447205	22913	421661	41	-	3	34
Шумарство	219024	-	-	219024	-	-	-
Водопривреда	38769	-	-	-	36127	-	-
Грађевинарство	211809	27	-	-	-	137625	6039
Саобраћај и везе	3768187	-	-	-	-	-	3732472
Трговина	246835	577	-	-	-	-	-
Угоститељство и туризам	104860	75	-	-	-	-	-
Занатство	5063	-	-	-	-	-	-
Стамбено-комунална делатност	1213091	-	722	-	13473	5730	274914
Финансијске и друге услуге	1394069	246	-	251	-	3599	27826
Образовање и култура	502256	1562	1231	9	-	-	419
Здравство и социјална заштита	785260	-	-	-	-	-	-
Друштвено-политичке заједнице и организације	3447978	60646	106	-	9800	167	381266

**ЦЕНТРАЛНА СРБИЈА**

<b>УКУПНО</b>	<b>14943569</b>	<b>3546096</b>	<b>161840</b>	<b>188223</b>	<b>55012</b>	<b>123940</b>	<b>4466564</b>
Индустрија и рударство	3718807	3479402	25001	-	-	-	82149
Пољопривреда и рибарство	142258	5507	136709	-	-	-	34
Шумарство	187972	-	-	187972	-	-	-
Водопривреда	35195	-	-	-	32553	-	-
Грађевинарство	190998	-	-	-	-	117888	5053
Саобраћај и везе	3736844	-	-	-	-	-	3701487
Трговина	213853	-	-	-	-	-	-
Угоститељство и туризам	84304	75	-	-	-	-	-
Занатство	4450	-	-	-	-	-	-
Стамбено-комунална делатност	934490	-	-	-	12659	2286	269062
Финансијске и друге услуге	1241670	-	-	251	-	3599	27094
Образовање и култура	429660	743	24	-	-	-	419
Здравство и социјална заштита	634229	-	-	-	-	-	-
Друштвено-политичке заједнице и организације	3388839	60369	106	-	9800	167	381266

**20-4. ОСТВАРЕНЕ ИНВЕСТИЦИЈЕ ПО ДЕЛАТНОСТИМА ИНВЕСТИТОРА  
И НАМЕНИ ИНВЕСТИЦИЈА, 1999. (наставак)**

**- У друштвеној својини, организациони принцип -**

у хиљ. дин.

Делатност инвеститора	Намена инвестиција							друштв.-полит. заједн. и организације
	трговина	угоститељство и туризам	занатство	стамбено-комунална делатност	финансијске и друге услуге	образовање и култура	здравство и социјална заштита	
Пољопривреда и рибарство	392	817	1336	-	8	-	-	-
Шумарство	-	-	-	-	-	-	-	-
Водопривреда	-	-	-	2642	-	-	-	-
Грађевинарство	-	61	-	67351	706	-	-	-
Саобраћај и везе	-	1405	-	33952	358	-	-	-
Трговина	240836	2478	42	2902	-	-	-	-
Угоститељство и туризам	-	104785	-	-	-	-	-	-
Занатство	-	-	5063	-	-	-	-	-
Стамбено-комунална делатност	135	-	34	915805	1913	365	-	-
Финансијске и друге услуге	-	88	-	466814	717646	177599	-	-
Образовање и култура	91	-	-	4324	4042	490578	-	-
Здравство и социјална заштита	-	-	-	5121	-	-	780139	-
Друштвено-политичке заједнице и организације	-	1097	-	1664405	25713	95777	14733	1194268

**ЦЕНТРАЛНА СРБИЈА**

УКУПНО	214998	86500	27272	2951411	609315	694955	644106	1173337
Индустрија и рударство	3724	125	22780	100745	-	4881	-	-
Пољопривреда и рибарство	-	-	-	-	8	-	-	-
Шумарство	-	-	-	-	-	-	-	-
Водопривреда	-	-	-	2642	-	-	-	-
Грађевинарство	-	-	-	67351	706	-	-	-
Саобраћај и везе	-	1405	-	33952	-	-	-	-
Трговина	211266	-	42	2545	-	-	-	-
Угоститељство и туризам	-	84229	-	-	-	-	-	-
Занатство	-	-	4450	-	-	-	-	-
Стамбено-комунална делатност	-	-	-	648278	1840	365	-	-
Финансијске и друге услуге	-	-	-	456121	577006	177599	-	-
Образовање и култура	8	-	-	4268	4042	420156	-	-
Здравство и социјална заштита	-	-	-	4856	-	-	629373	-
Друштвено-политичке заједнице и организације	-	741	-	1630653	25713	91954	14733	1173337



**20-4. ОСТВАРЕНЕ ИНВЕСТИЦИЈЕ ПО ДЕЛАТНОСТИМА ИНВЕСТИТОРА  
И НАМЕНИ ИНВЕСТИЦИЈА, 1999. (наставак)**

**- У друштвеној својини, организациони принцип -**

у хиљ. дин.

Делатност инвеститора	Укупно	Намена инвестиција					
		индустрија и рударство	пољопривреда и рибарство	шумарство	водопривреда	грађевинарство	саобраћај и везе

**ВОЈВОДИНА**

УКУПНО	2553797	1381938	297948	31102	4388	23224	42011
Индустрија и рударство	1394153	1362586	11067	-	-	40	3456
Пољопривреда и рибарство	304947	17406	284952	41	-	3	-
Шумарство	31052	-	-	31052	-	-	-
Водопривреда	3574	-	-	-	3574	-	-
Грађевинарство	20811	27	-	-	-	19737	986
Саобраћај и везе	31343	-	-	-	-	-	30985
Трговина	32982	577	-	-	-	-	-
Угоститељство и туризам	20556	-	-	-	-	-	-
Занатство	613	-	-	-	-	-	-
Стамбено-комунална делатност	278601	-	722	-	814	3444	5852
Финансијске и друге услуге	152399	246	-	-	-	-	732
Образовање и култура	72596	819	1207	9	-	-	-
Здравство и социјална заштита	151031	-	-	-	-	-	-
Друштвено-политичке заједнице и организације	59139	277	-	-	-	-	-

**КОСОВО И МЕТОХИЈА**

УКУПНО	...	...	...	...	...	...	...
Индустрија и рударство	...	...	...	...	...	...	...
Пољопривреда и рибарство	...	...	...	...	...	...	...
Шумарство	...	...	...	...	...	...	...
Водопривреда	...	...	...	...	...	...	...
Грађевинарство	...	...	...	...	...	...	...
Саобраћај и везе	...	...	...	...	...	...	...
Трговина	...	...	...	...	...	...	...
Угоститељство и туризам	...	...	...	...	...	...	...
Занатство	...	...	...	...	...	...	...
Стамбено-комунална делатност	...	...	...	...	...	...	...
Финансијске и друге услуге	...	...	...	...	...	...	...
Образовање и култура	...	...	...	...	...	...	...
Здравство и социјална заштита	...	...	...	...	...	...	...
Друштвено-политичке заједнице и организације	...	...	...	...	...	...	...

**20-4. ОСТВАРЕНЕ ИНВЕСТИЦИЈЕ ПО ДЕЛАТНОСТИМА ИНВЕСТИТОРА  
И НАМЕНИ ИНВЕСТИЦИЈА, 1999. (наставак)**

**- У друштвеној својини, организациони принцип -**

у хиљ. дин.

Делатност инвеститора	Намена инвестиција							
	трговина	угоститељство и туризам	занатство	стамбено-комунална делатност	финансијске и друге услуге	образовање и култура	здравство и социјална заштита	друштв.-полит. заједн. и организације

**ВОЈВОДИНА**

УКУПНО	33411	25189	2034	317260	142288	81307	150766	20931
Индустрија и рударство	3231	833	51	4610	1217	7062	-	-
Пољопривреда и рибарство	392	817	1336	-	-	-	-	-
Шумарство	-	-	-	-	-	-	-	-
Водопривреда	-	-	-	-	-	-	-	-
Грађевинарство	-	61	-	-	-	-	-	-
Саобраћај и везе	-	-	-	-	358	-	-	-
Трговина	29570	2478	-	357	-	-	-	-
Угоститељство и туризам	-	20556	-	-	-	-	-	-
Занатство	-	-	613	-	-	-	-	-
Стамбено-комунална делатност	135	-	34	267527	73	-	-	-
Финансијске и друге услуге	-	88	-	10693	140640	-	-	-
Образовање и култура	83	-	-	56	-	70422	-	-
Здравство и социјална заштита	-	-	-	265	-	-	150766	-
Друштвено-политичке заједнице и организације	-	356	-	33752	-	3823	-	20931

**КОСОВО И МЕТОХИЈА**

УКУПНО	...	...	...	...	...	...	...	...
Индустрија и рударство	...	...	...	...	...	...	...	...
Пољопривреда и рибарство	...	...	...	...	...	...	...	...
Шумарство	...	...	...	...	...	...	...	...
Водопривреда	...	...	...	...	...	...	...	...
Грађевинарство	...	...	...	...	...	...	...	...
Саобраћај и везе	...	...	...	...	...	...	...	...
Трговина	...	...	...	...	...	...	...	...
Угоститељство и туризам	...	...	...	...	...	...	...	...
Занатство	...	...	...	...	...	...	...	...
Стамбено-комунална делатност	...	...	...	...	...	...	...	...
Финансијске и друге услуге	...	...	...	...	...	...	...	...
Образовање и култура	...	...	...	...	...	...	...	...
Здравство и социјална заштита	...	...	...	...	...	...	...	...
Друштвено-политичке заједнице и организације	...	...	...	...	...	...	...	...

## 20-5. ПРЕДРАЧУНСКА ВРЕДНОСТ ИНВЕСТИЦИЈА ПО ФАЗАМА ИЗГРАДЊЕ, 1999.

- У друштвеној својини, принцип чистих делатности - у хиљ. дин.

Намена инвестиција	Укупно	Активи- рано пре извеш- тајне године	Активирано у току извештајне године				Неакти- вирано крајем извеш- тајне године	Предви- ђено за наред- ни пе- риод
			свега	грађе- вински радови	опрема са монта- жом	остало		
<b>РЕПУБЛИКА СРБИЈА<sup>1)</sup></b>								
<b>УКУПНО</b>	<b>43387905</b>	<b>1403900</b>	<b>13388363</b>	<b>5899408</b>	<b>7068086</b>	<b>420869</b>	<b>14272825</b>	<b>14322817</b>
<b>Индустрија и рударство</b>	<b>13045100</b>	<b>464240</b>	<b>4239224</b>	<b>1384424</b>	<b>2713863</b>	<b>140937</b>	<b>4724824</b>	<b>3616812</b>
Електропривреда	4356086	-	758298	269273	470972	18053	2416311	1181477
Производња угља	886385	-	249257	34837	207550	6870	418128	219000
Прерада угља	-	-	-	-	-	-	-	-
Производња нафте и гаса	334055	-	334055	319791	14264	-	-	-
Производња деривата нафте	267873	-	53550	14948	38483	119	193990	20333
Производња руде гвожђа	-	-	-	-	-	-	-	-
Црна металургија	104893	24873	41253	29018	12235	-	33681	5086
Производња руде обојених метала	1043187	205978	217828	8637	142264	66927	284650	334731
Производња обојених метала	29339	-	29339	1954	27385	-	-	-
Прерада обојених метала	8168	2098	4611	-	3419	1192	459	1000
Производња неметала	7342	484	6858	927	5931	-	-	-
Прерада неметала	133592	458	15265	1423	13842	-	52195	65674
Металопрерађивачка делатност	339218	-	157929	71346	85531	1052	56747	124542
Машиноградња	44757	-	23585	7843	15742	-	8382	12790
Производња саобр. средстава	943612	-	143447	68746	74576	125	171527	628638
Бродоградња	5697	-	1800	70	1730	-	3497	400
Производња електричних машина и апарата	121013	-	55511	5475	49835	201	13683	51819
Производња хем. производа	371468	-	106455	19493	85166	1796	73399	191614
Прерада хемијских производа	474556	1993	222569	97899	116772	7898	125886	124108
Производња камена и песка	29819	2730	18906	686	17408	812	4683	3500
Производња грађ. материјала	147774	634	101805	14510	84159	3136	40066	5269
Производња резане грађе и плоча	16780	2172	9688	1532	6767	1389	1820	3100
Производња финалних производа од дрвета	11799	530	8737	1199	7538	-	2378	154
Производња и прерада папира	40440	-	23227	3440	19685	102	5022	12191
Производња предива и тканина	161691	-	161691	26898	134717	76	-	-
Производња готових текстилних производа	95478	-	84332	20880	63153	299	6992	4154
Производња коже и крзна	10878	-	10878	5987	4891	-	-	-
Производња кожне обуће и галантерије	9875	-	8074	1979	6064	31	1512	289
Прерада каучука	514660	-	172005	44756	122194	5055	227886	114769
Производња прехр. производа	946169	5355	528491	120022	387710	20759	233720	178603
Производња пића	786107	6808	547621	152368	394477	776	103751	127927
Производња сточне хране	34216	94	29212	9051	19921	240	4866	44
Производња и прерада дувана	715702	210033	92975	26773	62202	4000	212694	200000
Графичка делатност	37757	-	12939	772	12138	29	21818	3000
Дорада и прерада сировина из отпадака	6046	-	6046	1745	4301	-	-	-
Производња разноврсних производа	8668	-	987	146	841	-	5081	2600

<sup>1)</sup> Нису обухваћени подаци за Косово и Метохију.

**20-5. ПРЕДРАЧУНСКА ВРЕДНОСТ ИНВЕСТИЦИЈА ПО ФАЗАМА  
ИЗГРАДЊЕ, 1999. (наставак)**

**- У друштвеној својини, принцип чистих делатности - у хиљ. дин.**

Намена инвестиција	Укупно	Активирано пре извештајне године	Активирано у току извештајне године				Неактивирано крајем извештајне године	Предвиђено за наредни период
			свега	грађевински радови	опрема са монтажом	остало		
Пољопривреда и рибарство	550595	1479	447951	82717	202302	162932	58694	42471
Шумарство	310749	-	219186	105722	81740	31724	69163	22400
Водопривреда	659877	-	63550	44634	18916	-	160670	435657
Грађевинарство	176159	2426	156368	53332	102698	338	8572	8793
Саобраћај и везе	13142506	15665	2847558	951330	1879028	17200	4596165	5683118
Трговина	300189	923	251042	113355	134238	3449	17741	30483
Угоститељство и туризам	425886	66002	110992	61437	46751	2804	25302	223590
Занатство	29788	-	28849	17086	11763	-	654	285
Стамбено-комунална делатност	8135902	416760	1994758	1741212	229114	24432	2797486	2926898
Финансијске и друге услуге	1330645	37635	676204	332784	323602	19818	416866	199940
Образовање и култура	1598236	125784	548541	313304	232891	2346	486453	437458
Здравство и социјална заштита	1783389	272986	630618	209249	418088	3281	416642	463143
Друштвено-политичке заједнице и организације	1898884	-	1173522	488822	673092	11608	493593	231769

**ЦЕНТРАЛНА СРБИЈА**

<b>УКУПНО</b>	<b>36521633</b>	<b>1149267</b>	<b>10345679</b>	<b>4563461</b>	<b>5510895</b>	<b>271323</b>	<b>12735515</b>	<b>12291172</b>
Индустрија и рударство	10670854	461772	2764596	812606	1838400	113590	4277079	3167407
Пољопривреда и рибарство	219652	1374	141523	29003	45342	67178	44601	32154
Шумарство	193458	-	122619	75755	23816	23048	60839	10000
Водопривреда	408940	-	47442	42267	5175	-	112593	248905
Грађевинарство	142150	2426	122359	32040	90129	190	8572	8793
Саобраћај и везе	11884711	15665	2630223	843979	1769134	17110	4314847	4923976
Трговина	253276	923	215835	95117	117637	3081	13961	22557
Угоститељство и туризам	399090	66002	85272	49821	33226	2225	24626	223190
Занатство	27754	-	26815	17086	9729	-	654	285
Стамбено-комунална делатност	7126879	411561	1602004	1409503	173973	18528	2383549	2729765
Финансијске и друге услуге	980223	37582	498905	249505	237143	12257	292503	151233
Образовање и култура	1332642	125784	473401	273650	197484	2267	444182	289275
Здравство и социјална заштита	1086807	26178	474671	152968	320854	849	324395	261563
Друштвено-политичке заједнице и организације	1795197	-	1140014	480161	648853	11000	433114	222069

**20-5. ПРЕДРАЧУНСКА ВРЕДНОСТ ИНВЕСТИЦИЈА ПО ФАЗАМА  
ИЗГРАДЊЕ, 1999. (наставак)**

**- У друштвеној својини, принцип чистих делатности - у хиљ. дин.**

Намена инвестиција	Укупно	Активирано пре извештајне године	Активирано у току извештајне године				Неактивирано крајем извештајне године	Предвиђено за наредни период
			свега	грађевински радови	опрема са монтажом	остало		

**ВОЈВОДИНА**

УКУПНО	6866272	254633	3042684	1335947	1557191	149546	1537310	2031645
Индустрија и рударство	2374246	2468	1474628	571818	875463	27347	447745	449405
Пољопривреда и рибарство	330943	105	306428	53714	156960	95754	14093	10317
Шумарство	117291	-	96567	29967	57924	8676	8324	12400
Водопривреда	250937	-	16108	2367	13741	-	48077	186752
Грађевинарство	34009	-	34009	21292	12569	148	-	-
Саобраћај и везе	1257795	-	217335	107351	109894	90	281318	759142
Трговина	46913	-	35207	18238	16601	368	3780	7926
Угоститељство и туризам	26796	-	25720	11616	13525	579	676	400
Занатство	2034	-	2034	-	2034	-	-	-
Стамбено-комунална делатност	1009023	5199	392754	331709	55141	5904	413937	197133
Финансијске и друге услуге	350422	53	177299	83279	86459	7561	124363	48707
Образовање и култура	265594	-	75140	39654	35407	79	42271	148183
Здравство и социјална заштита	696582	246808	155947	56281	97234	2432	92247	201580
Друштвено-политичке заједнице и организације	103687	-	33508	8661	24239	608	60479	9700

**КОСОВО И МЕТОХИЈА**

УКУПНО	...	...	...	...	...	...	...	...
Индустрија и рударство	...	...	...	...	...	...	...	...
Пољопривреда и рибарство	...	...	...	...	...	...	...	...
Шумарство	...	...	...	...	...	...	...	...
Водопривреда	...	...	...	...	...	...	...	...
Грађевинарство	...	...	...	...	...	...	...	...
Саобраћај и везе	...	...	...	...	...	...	...	...
Трговина	...	...	...	...	...	...	...	...
Угоститељство и туризам	...	...	...	...	...	...	...	...
Занатство	...	...	...	...	...	...	...	...
Стамбено-комунална делатност	...	...	...	...	...	...	...	...
Финансијске и друге услуге	...	...	...	...	...	...	...	...
Образовање и култура	...	...	...	...	...	...	...	...
Здравство и социјална заштита	...	...	...	...	...	...	...	...
Друштвено-политичке заједнице и организације	...	...	...	...	...	...	...	...

**20-6. БРОЈ ИНВЕСТИТОРА ПО ДЕЛАТНОСТИ И ВИСИНИ  
ОСТВАРЕНИХ ИНВЕСТИЦИЈА, 1999.**

	Укупно	До 100 хиљ. дин.	101- 500	501- 1000	1001- 5000	5001- 10000	10001- 50000	50001- 100000	Преко 100000 хиљ. дин.
<b>РЕПУБЛИКА СРБИЈА<sup>1)</sup></b>									
<b>УКУПНО</b>	<b>3768</b>	<b>1479</b>	<b>988</b>	<b>394</b>	<b>579</b>	<b>134</b>	<b>150</b>	<b>24</b>	<b>20</b>
<b>Индустрија и рударство</b>	<b>761</b>	<b>168</b>	<b>193</b>	<b>106</b>	<b>185</b>	<b>38</b>	<b>55</b>	<b>12</b>	<b>4</b>
Електропривреда	2	-	1	-	-	-	-	-	1
Производња угља	-	-	-	-	-	-	-	-	-
Прерада угља	-	-	-	-	-	-	-	-	-
Производња нафте и гаса	2	-	-	-	-	1	-	-	1
Производња деривата нафте	3	-	1	-	-	-	1	1	-
Производња руде гвожђа	-	-	-	-	-	-	-	-	-
Црна металургија	8	1	3	2	-	-	2	-	-
Производња руда обојених метала	5	-	2	1	-	-	-	2	-
Производња обојених метала	2	1	-	-	-	-	1	-	-
Прерада обојених метала	4	-	1	1	2	-	-	-	-
Производња неметала	3	1	-	-	1	1	-	-	-
Прерада неметала	13	2	1	4	3	2	1	-	-
Металопрерађивачка дел.	85	25	30	8	13	2	7	-	-
Машиноградња	41	17	15	2	6	1	-	-	-
Производња саобр. средстава	40	6	11	6	9	2	5	1	-
Бродоградња	5	-	2	2	1	-	-	-	-
Производња електричних машина и апарата	61	20	16	7	15	3	-	-	-
Производња хем. производа	25	4	2	5	9	-	5	-	-
Прерада хемијских производа	46	8	14	9	10	1	3	1	-
Производња камена и песка	10	5	1	1	1	2	-	-	-
Производња грађ. материјала	40	7	7	7	13	3	3	-	-
Производња резане грађе и плоча	13	3	6	2	2	-	-	-	-
Производња финалних производа од дрвета	21	6	8	3	4	-	-	-	-
Производња и прерада папира	12	-	2	2	7	1	-	-	-
Производња предива и тканина	7	-	-	1	3	1	1	1	-
Производња готових текстилних производа	40	12	14	5	6	-	3	-	-
Производња коже и крзна	7	2	3	-	1	1	-	-	-
Производња кожне обуће и галантерије	19	8	5	2	4	-	-	-	-
Прерада каучука	16	4	3	3	4	-	-	-	2
Производња прехр. производа	143	15	30	18	54	10	12	4	-
Производња пића	28	2	1	4	8	2	9	2	-
Производња сточне хране	13	3	2	3	3	2	-	-	-
Производња и прерада дувана	9	3	1	-	1	2	2	-	-
Графичка делатност	20	4	6	6	4	-	-	-	-
Дорада и прерада сировина из отпадака	10	4	4	1	1	-	-	-	-
Производња разноврсних производа	8	5	1	1	-	1	-	-	-

<sup>1)</sup> Нису обухваћени подаци за Косово и Метохију.

**20-6. БРОЈ ИНВЕСТИТОРА ПО ДЕЛАТНОСТИ И ВИСИНИ  
ОСТВАРЕНИХ ИНВЕСТИЦИЈА, 1999. (наставак)**

	Укупно	До 100 хиљ. дин.	101- 500	501- 1000	1001- 5000	5001- 10000	10001- 50000	50001- 100000	Преко 100000 хиљ. дин.
Пољопривреда и рибарство	254	87	75	24	47	12	8	1	-
Шумарство	2	-	-	-	-	-	1	-	1
Водопривреда	24	8	9	3	2	1	1	-	-
Грађевинарство	147	50	44	22	19	9	3	-	-
Саобраћај и везе	78	19	12	9	20	6	8	-	4
Трговина	136	47	39	13	28	4	5	-	-
Угоститељство и туризам	82	31	26	11	9	2	3	-	-
Занатство	29	21	5	2	1	-	-	-	-
Стамбено-комунална дела- тност	214	33	48	34	54	16	25	2	2
Финансијске и друге услуге	178	48	42	14	39	14	15	4	2
Образовање и култура	1069	677	245	68	63	10	5	1	-
Здравство и социјална заштита	350	98	119	41	62	13	14	3	-
Друштвено-политичке за- једнице и организације	444	192	131	47	50	9	7	1	7

**ЦЕНТРАЛНА СРБИЈА**

<b>УКУПНО</b>	<b>2480</b>	<b>968</b>	<b>651</b>	<b>260</b>	<b>374</b>	<b>87</b>	<b>100</b>	<b>21</b>	<b>19</b>
Индустрија и рударство	488	111	134	68	108	23	32	9	3
Пољопривреда и рибарство	78	38	24	4	5	4	2	1	-
Шумарство	1	-	-	-	-	-	-	-	1
Водопривреда	14	5	4	2	1	1	1	-	-
Грађевинарство	115	36	35	15	18	8	3	-	-
Саобраћај и везе	56	11	8	8	14	3	8	-	4
Трговина	105	38	30	8	21	4	4	-	-
Угоститељство и туризам	69	27	21	8	9	2	2	-	-
Занатство	22	17	2	2	1	-	-	-	-
Стамбено-комунална дела- тност	137	23	24	26	36	9	15	2	2
Финансијске и друге услуге	142	42	33	11	29	11	10	4	2
Образовање и култура	729	431	179	52	54	7	5	1	-
Здравство и социјална заштита	234	64	76	31	42	7	11	3	-
Друштвено-политичке за- једнице и организације	290	125	81	25	36	8	7	1	7

**20-6. БРОЈ ИНВЕСТИТОРА ПО ДЕЛАТНОСТИ И ВИСИНИ  
ОСТВАРЕНИХ ИНВЕСТИЦИЈА, 1999. (наставак)**

	Укупно	До 100 хиљ. дин.	101- 500	501- 1000	1001- 5000	5001- 10000	10001- 50000	50001- 100000	Преко 100000 хиљ. дин.
--	--------	------------------------	-------------	--------------	---------------	----------------	-----------------	------------------	---------------------------------

**ВОЈВОДИНА**

УКУПНО	1288	511	337	134	205	47	50	3	1
Индустрија и рударство	273	57	59	38	77	15	23	3	1
Пољопривреда и рибарство	176	49	51	20	42	8	6	-	-
Шумарство	1	-	-	-	-	-	1	-	-
Водопривреда	10	3	5	1	1	-	-	-	-
Грађевинарство	32	14	9	7	1	1	-	-	-
Саобраћај и везе	22	8	4	1	6	3	-	-	-
Трговина	31	9	9	5	7	-	1	-	-
Угоститељство и туризам	13	4	5	3	-	-	1	-	-
Занатство	7	4	3	-	-	-	-	-	-
Стамбено-комунална делатност	77	10	24	8	18	7	10	-	-
Финансијске и друге услуге	36	6	9	3	10	3	5	-	-
Образовање и култура	340	246	66	16	9	3	-	-	-
Здравство и социјална заштита	116	34	43	10	20	6	3	-	-
Друштвено-политичке заједнице и организације	154	67	50	22	14	1	-	-	-

**КОСОВО И МЕТОХИЈА**

УКУПНО	...	...	...	...	...	...	...	...	...
Индустрија и рударство	...	...	...	...	...	...	...	...	...
Пољопривреда и рибарство	...	...	...	...	...	...	...	...	...
Шумарство	...	...	...	...	...	...	...	...	...
Водопривреда	...	...	...	...	...	...	...	...	...
Грађевинарство	...	...	...	...	...	...	...	...	...
Саобраћај и везе	...	...	...	...	...	...	...	...	...
Трговина	...	...	...	...	...	...	...	...	...
Угоститељство и туризам	...	...	...	...	...	...	...	...	...
Занатство	...	...	...	...	...	...	...	...	...
Стамбено-комунална делатност	...	...	...	...	...	...	...	...	...
Финансијске и друге услуге	...	...	...	...	...	...	...	...	...
Образовање и култура	...	...	...	...	...	...	...	...	...
Здравство и социјална заштита	...	...	...	...	...	...	...	...	...
Друштвено-политичке заједнице и организације	...	...	...	...	...	...	...	...	...



## 21. Цене

### Извори и методи прикупљања података

Подаци о ценама резултирају из редовних извештајних служби статистике цена.

*Цене произвођача индустријских производа* достављају једанпут месечно изабране индустријске организације за одређени број производа. Избор организација врши се према њиховом значају у укупној вредности реализоване производње одговарајуће индустријске гране на домаћем тржишту. Просечне месечне цене рачунају се пондерисањем продајних цена количинама производа које у једној години реализују индустријске организације код којих се прате цене, а годишње просечне цене представљају непондерисану аритметичку средину месечних цена. Индекси цена пондеришу се структуром укупне годишње вредности производа реализованих на домаћем тржишту у свакој индустријској грани.

*Цене произвођача пољопривредних производа* рачунају се на основу месечних извештаја о реализованим количинама и вредностима пољопривредних производа у оба облика својине. Извештаје о откупу пољопривредних производа од индивидуалних произвођача достављају све пољопривредне задруге и друге организације које су овлашћене да врше откуп, а извештаје о продаји пољопривредних производа из сопствене производње достављају све пољопривредне произвођачке радне организације. Просечне месечне и годишње цене добијају се дељењем реализованих вредности сваког производа са откупљеним, односно продатим количинама. Индекси цена по облицима својине (приватна и друштвена) рачунају се са пондерима који представљају одговарајућу структуру годишњих реализованих вредности, а укупан индекс пондерисањем добијених индекса по облицима својине учешћем приватне и друштвене својине у укупној годишњој вредности реализованих пољопривредних производа на домаћем тржишту.

*Цене индустријских производа у трговини на велико* једанпут месечно снимају статистичари из статистичких органа у изабраним градовима у одговарајућим трговинским предузећима која се баве трговином на велико. Просечне месечне цене рачунају се пондерисањем снимљених цена годишњим продатим количинама у градовима у којима се снимају цене, а просечне годишње цене добијају се непондерисаном аритметичком средином месечних цена. Индекси цена пондеришу се структуром вредности промета у трговини на велико у току једне године.

*Цене на мало* пољопривредних и индустријских производа и цене услуга снимају статистичари из статистичких органа у изабраним градовима. Цене индустријских (прехрамбених и непрехрамбених) производа снимају се једанпут месечно по правилу у 4-8 продавница (у друштвеној и приватној својини) са највећим малопродајним прометом у одговарајућем граду. Цене пољопривредних производа снимају се два пута месечно по правилу у 3-5 продавница и на пијаци (1-5 пијаца у граду). Цене комуналних, културних саобраћајних и других услуга у друштвеном сектору својине снимају се једанпут месечно у 1-8 организација (места снимања). Цене занатских услуга, превоза угља, резања дрва и др. снимају се једанпут месечно највише у три занатске организације или сервиса (радње) друштвеног сектора и до пет приватних занатских радњи, сразмерно учешћу броја запослених радника ових сектора својине у укупном. Просечна месечна цена у граду добија се за сваки артикал и услугу непондерисаном аритметичком средином снимљених цена на више места у граду. Просечне месечне цене за републику рачунају се пондерисањем цена по градовима пондерима који представљају структуру одговарајућих годишњих количина продатих производа и услуга у градовима у којима се прате цене. Просечне годишње цене за индустријске производе и за услуге рачунају се непондерисаном аритметичком средином месечних цена, а за пољопривредне производе пондерисањем месечних цена продатим количинама у одговарајућем месецу. Индекси цена пондеришу се структуром вредности малопродајног промета робе и услуга у току једне године.

*Цене угоститељских услуга*, као посебна врста цена на мало, представљају цене хране, пића и преноћишта у изабраним угоститељским објектима. Снимају их једанпут месечно статистичари из статистичких органа у изабраним градовима и у њима изабраним угоститељским објектима. Просечне месечне цене рачунају се пондерисањем снимљених цена годишњим продатим количинама хране и пића, односно бројем ноћења у угоститељским објектима у којима се прате цене.

Просечне годишње цене рачунају се непондерисаном аритметичком средином месечних цена. Индекси цена пондеришу се структуром вредности промета хране, пића и преноћишта у угости-тељству у току једне године.

*Индекси цена*, за све врсте цена, као и индекси трошкова живота, у зависности да ли су текуће цене упоредиве са базном ценом, рачунају се по формули:



где је:

$P_n$  = просечна цена у текућем месецу,

$P_0$  = просечна цена у базном периоду,

$P_{n-1}$  = просечна цена у претходном месецу

$I_{n-1}$  = индивидуални базни индекс у претходном месецу, и

$W_0$  = вредност продатих количина у базном периоду

За израчунавање индекса цена, без обзира на базу исказивања, служе пондери који представљају структуру вредности реализованих производа и услуга у току једне године у одговарајућој фази промета, а за индекс трошкова живота - структуру вредности личне потрошње свих пољопривредних домаћинстава у једној години. Тако израчунати пондери по правилу служе 4 - 5 година, па се у том периоду сваке године коригују релативним променама цена претходне године. Индекси цена и индекси трошкова живота прерачунавају се сваке године на претходну годину као базу.

## Обухватност

*Цене произвођача индустријских производа* прате се у Републици Србији за око 650 индустријских производа из свих грана индустрије, код око 500 изабраних индустријских организација (око 340 са територије Централне Србије, 120 са територије Војводине и 40 са територије Косова и Метохије). Индекси се рачунају од 1962. године.

*Цене произвођача пољопривредних производа* прате се за око 70 производа код свих пољопривредних задруга које су овлашћене да врше откуп од индивидуалних пољопривредних произвођача и код свих друштвених пољопривредних организација које продају пољопривредне производе из сопствене производње. Индекси откупних цена рачунају се од 1956. а продајних цена и укупни индекси цена у оба облика својине од 1959. године.

*Цене индустријских производа у трговини на велико* снимају се за око 190 индустријских прехранбених и непрехранбених производа у 10 градова (6 са територије Централне Србије, 3 са територије Војводине и 1 граду са територије Косова и Метохије). Индекси се рачунају од 1962. године.

*Цене на мало* снимају се у 24 града (13 са територије Централне Србије, 5 градова са територије Војводине и 6 градова Косова и Метохије), за око 435 производа и услуга (око 125 прехранбених производа, 220 индустријских непрехранбених и око 90 врста услуга). Индекси цена рачунају се од 1953. године.

*Цене у угоститељству*, за храну, пиће и преноћиште снимају се за око 70 врста услуга у око 100 угоститељских објеката у друштвеној својини (око 49 хотела, 33 ресторана и 19 ресторана са самоуслуживањем), у 23 града (10 са територије Централне Србије, 6 са територије Војводине и 7 са територије Косова и Метохије). Индекси цена рачунају се од 1956. године.

*Индекси цена* нису у потпуности међусобно упоредиви са индексима физичког обима произвође и промета и са индексима друштвеног производа, јер имају неједнак обухват елемената вредности производа. Индекси цена нису конструисани у сврхе дефлационирања индекса номиналних вредности. При упоређивању индекса треба сагледавати само опште слагање приказаних тенденција, а никако егзактно међусобно уклапање њихових резултата.

## Дефиниције

*Продајна цена произвођача индустријских производа* је фактурисана цена по којој индустријске организације реализују своје производе у највећим количинама на домаћем тржишту - франко утоварено у месту произвођача. Продајна цена не садржи рабат и попуст ако се одобрава купцу, а садржи компензацију (регрес) ако се за поједине производе одобрава произвођачу. До августа 1965. године у цену је укључиван и порез на промет.

*Цене произвођача пољопривредних производа* представљају цене по којима пољопривредне задруге и друге овлашћене организације плаћају пољопривредне производе индивидуалним произвођачима (откупне цене) и цене по којима друштвене пољопривредне произвођачке радне организације продају пољопривредне производе из сопствене производње.

*Продајна цена индустријских производа у трговини на велико* је фактурисана цена по којој трговинска предузећа која се баве трговином на велико продају индустријске производе трговини на мало и другим купцима на домаћем тржишту - франко утоварено у месту продавца. Од цене се одбија рабат и попуст ако се одобравају купцу.

*Цене на мало* представљају цене по којима трговина на мало, индивидуални произвођачи и вршиоци услуга продају производе и наплаћују услуге крајњим потрошачима. У цени је садржан порез на промет робе на мало за производе подложне опорезивању.

*Цене угоститељских услуга* обухватају цене јела, пића и преноћишта у угоститељским објектима. То су цене по којима потрошач (гост) плаћа одређену количину јела и пића за време ручка и цена коју гост плаћа за једно преноћиште.

*Индекси трошкова живота* представљају својеврстан индекс цена на мало (често се назива индекс цена артикала и услуга личне потрошње). Индекс трошкова живота и индекс цена на мало изражавају се заједнички кроз промене цена у малопродајном промету, а разлике се свде на елементе по којима се рачунају - листе и пондерациони фактор. Индексна листа трошкова живота обухвата само производе и услуге личне потрошње, док је листа за рачунање индекса цена на мало шира за производе које обухватају групе грађевинског материјала, пољопривредног алата и справа и хемијских производа за пољопривреду. При рачунању индекса цена на мало примењују се пондери који представљају структуру вредности малопродајног промета односно структуру вредности промета у трговини на мало и на сељачкој пијаци, увећану за вредност услуга из података одговарајућих служби (занатство, комуналне, културне, саобраћајне и ПТТ услуге). За рачунање индекса трошкова живота примењују се пондери који проистичу из анкете о потрошњи непољопривредних домаћинстава.

## 21-1. ИНДЕКСИ ЦЕНА

Претходна година = 100

	Цене произвођача индустријских производа	Цене произвођача пољопривредних производа	Цене на мало	Трошкови живота	Цене угости- тельских услуга
<b>РЕПУБЛИКА СРБИЈА</b>					
1978	109,1	111,3	113,5	114,0	117,5
1979	113,3	127,2	120,7	119,0	118,5
1980	127,6	135,9	130,0	130,2	124,2
1981	142,1	156,4	146,3	140,6	135,8
1982	125,7	133,2	128,4	130,0	125,3
1983	134,0	147,5	136,8	139,2	135,3
1984	157,8	143,6	158,3	155,4	147,6
1985	183,5	155,8	174,4	171,0	183,3
1986	178,6	182,6	187,0	186,9	201,3
1987	200,0	208,4	216,4	218,7	218,5
1988	301,2	307,4	295,0	293,8	292,3
1989	1404,6	1175,0	1367,3	1367,3	1498,4
1990	570,2	561,0	691,2	678,2	626,2
1991	225,0	170,6	221,0	222,3	218,5
1992	9083,3	10735,5	9350,4	9023,5	8546,7
1993	133676035563415	1197133938570000	108636349415883	216490984798480	2297697632561000
1994	80459220684	16023844656	71050620550	67870360940	461315908
1995	157,2	188,6	174,8	179,0	169,0
1996	190,3	230,2	194,1	192,4	188,7
1997	119,2	117,6	118,3	121,5	113,3
1998	125,2	133,4	130,0	129,9	139,0
1999 <sup>1)</sup>	143,2	143,1	141,1	143,5	141,9
2000 <sup>1)</sup>	202,6	255,3	170,0	179,6	205,9
<b>ЦЕНТРАЛНА СРБИЈА</b>					
1978	108,4	111,8	113,6	113,9	119,1
1979	112,4	123,0	121,3	119,7	119,3
1980	124,2	133,4	129,9	129,7	124,0
1981	139,6	151,6	145,8	140,6	134,5
1982	121,4	136,0	128,3	129,4	124,6
1983	131,2	152,8	137,6	139,5	135,6
1984	160,0	130,7	158,4	155,9	149,4
1985	180,5	163,2	172,0	170,1	183,4
1986	187,1	185,3	188,3	188,3	203,4
1987	197,1	200,5	217,4	218,4	218,6
1988	297,6	311,7	296,2	294,6	290,8
1989	1377,2	1237,8	1358,5	1370,6	1522,4
1990	563,5	553,4	697,3	686,5	622,3
1991	225,3	177,3	222,6	223,9	220,4
1992	8886,1	9679,5	9227,0	8925,4	8417,7
1993	88193084838389	2488843145000000	78999615781156	135195184018402	2385857935052000
1994	91343170347	24823303161	81990219672	76337061118	433397264
1995	158,2	186,7	174,6	180,3	169,4
1996	175,9	204,8	196,5	195,5	191,4
1997	119,8	118,6	118,2	121,8	113,0
1998	123,9	143,5	131,6	130,6	140,2
1999	145,6	147,4	140,9	142,9	141,0
2000	188,9	237,0	170,0	177,7	205,9

1) Нису обухваћени подаци за Косово и Метохију.

## 21-1. ИНДЕКСИ ЦЕНА (наставак)

Претходна година = 100

	Цене произво- ђача индус- тријских производа	Цене произво- ђача пољопр- вредних производа	Цене на мало	Трошкови живота	Цене угости- тељских услуга
<b>ВОЈВОДИНА</b>					
1978	109,9	112,0	113,5	114,1	112,6
1979	114,5	128,0	121,5	117,3	116,9
1980	133,3	137,0	130,6	130,8	125,3
1981	142,0	159,0	147,3	141,0	133,4
1982	128,4	132,0	128,0	130,1	124,3
1983	135,3	146,0	135,0	138,0	142,9
1984	159,3	150,6	157,7	154,4	141,9
1985	186,9	151,3	179,0	174,6	190,3
1986	160,1	177,6	186,3	187,1	195,1
1987	201,0	219,8	217,7	223,1	219,8
1988	314,9	300,7	293,9	289,6	302,1
1989	1454,9	1142,3	1406,3	1385,4	1406,1
1990	529,6	545,1	683,1	668,9	634,4
1991	229,0	162,9	217,2	223,0	210,9
1992	9819,4	11529,1	9542,0	9142,1	9264,7
1993	126760824606721	560851676530000	168051219491898	375737870927093	1990500602902000
1994	265280470164	18550252577	78595387632	68436230097	627942655
1995	242,9	189,7	175,6	175,4	162,9
1996	211,4	243,5	196,8	193,2	178,7
1997	117,7	116,3	119,6	122,0	116,6
1998	126,0	127,1	127,0	127,7	140,9
1999	139,7	139,3	141,5	143,8	146,4
2000	243,7	201,1	170,7	185,1	204,9
<b>КОСОВО И МЕТОХИЈА</b>					
1978	...	...	113,2	113,8	...
1979	...	...	119,7	120,2	...
1980	...	...	130,0	130,9	...
1981	...	...	149,6	142,6	...
1982	...	...	130,2	133,9	...
1983	128,9	...	138,2	141,9	133,8
1984	164,4	...	157,3	151,2	143,0
1985	187,7	...	175,7	169,4	161,4
1986	167,6	...	182,2	184,4	187,9
1987	199,1	...	209,7	209,6	217,4
1988	282,5	...	295,4	292,8	288,2
1989	1391,7	...	1276,7	1301,5	1483,7
1990	614,7	...	730,4	704,8	622,3
1991	203,5	...	216,7	213,6	205,1
1992	9260	...	10511,7	10109,8	8469,1
1993	293570170000000	...	151960045350325	211099137611194	2095165992418000
1994	10614230274	...	60442570164	71421830256	772145084
1995	238,5	...	180,6	183,4	199,6
1996	253,6	...	185,1	186,5	190,6
1997	115,9	...	117,4	120,1	112,2
1998	122,7	...	128,0	130,5	121,1
1999	...	...	...	...	...
2000	...	...	...	...	...

**21-2. ИНДЕКСИ ЦЕНА ПРОИЗВОЂАЧА**

Република Србија

Претходна година=100

	1996	1997	1998	1999 <sup>1)</sup>	2000 <sup>1)</sup>
<b>ИНДУСТРИЈСКИ ПРОИЗВОДИ -УКУПНО</b>	<b>190,3</b>	<b>119,2</b>	<b>125,2</b>	<b>143,2</b>	<b>202,6</b>
<i>По намени њојрошње</i>					
Средства рада <sup>2)</sup>	188,0	110,0	132,5	161,2	221,8
Материјал за репродукцију	192,2	119,1	125,1	142,1	223,7
Роба за личну потрошњу	188,6	121,7	124,6	142,5	181,2
<i>По гранама делатности</i>					
Електропривреда	227,5	190,2	119,3	126,8	128,0
Производња угља	252,2	132,2	109,5	142,6	168,9
Произв. нафте и земног гаса	348,9	101,5	128,3	112,1	425,8
Производња деривата нафте	301,8	102,3	143,4	117,7	510,5
Црна металургија	145,8	110,9	176,5	128,3	126,4
Произв. руда обојених метала	146,1	101,2	100,0	100,0	100,0
Производња обојених метала	164,1	102,4	128,0	137,3	121,5
Прерада обојених метала	138,9	100,9	129,7	236,9	220,7
Производња неметала	163,0	101,1	108,0	116,3	132,3
Прерада неметала	156,3	119,0	128,6	155,9	221,1
Металопрерађивачка делатност	185,4	112,3	124,6	141,3	193,8
Машиноградња	169,8	111,9	130,2	151,7	239,6
Произв. саобраћајних средстава	160,3	112,0	153,3	165,8	204,5
Произв. ел. машина и апарата	139,6	105,6	117,9	156,6	221,0
Производња базних хемијских производа	161,0	108,0	119,6	149,0	161,5
Прерада хемијских производа	170,5	113,9	137,3	170,6	182,8
Произв. камена. шљунка и песка	160,3	112,6	130,5	170,5	200,2
Произв. грађ. материјала	184,3	114,5	121,2	155,6	244,6
Произв. резане грађе и плоча	220,8	107,6	116,0	126,0	176,0
Производња финалних производа од дрвета	169,6	115,2	123,1	138,4	202,4
Производња и прерада папира	137,5	100,5	144,2	163,6	207,5
Произв. предива и тканина	182,2	115,3	113,4	138,7	176,5
Производња готових текстилних производа	167,6	115,5	128,5	143,0	168,0
Производња коже и крзна	208,5	109,7	145,2	151,1	210,4
Произв. кожне обуће и галантерије	139,1	108,4	133,7	147,7	210,8
Прерада каучука	147,4	100,3	114,7	122,4	183,0
Произв. прехранб. производа	204,6	123,0	122,7	132,2	193,1
Производња пића	194,3	121,3	111,8	142,3	226,9
Производња сточне хране	218,8	113,5	108,9	141,7	248,0
Производња и прерада дувана	156,4	122,3	107,4	117,0	182,8
Графичка делатност	190,6	106,1	132,6	139,2	204,4
Искоришћење шума	100,0	100,0	100,0	100,1	100,0
<b>ПОЉОПРИВРЕДНИ ПРОИЗВОДИ -УКУПНО<sup>3)</sup></b>	<b>230,2</b>	<b>117,6</b>	<b>133,4</b>	<b>143,1</b>	<b>255,3</b>
<i>По гранама делатности</i>					
Ратарство	276,6	116,6	108,5	144,1	294,9
Воћарство и виноградарство	126,2	110,8	192,7	170,0	260,6
Сточарство	191,4	120,7	149,0	135,1	229,0

1) Нису обухваћени подаци за Косово и Метохију.

2) Обухвата углавном репрезентанте из масовне производње (серије), док је производња по наруџбини (углавном из области машиноградње) врло мало заступљена.

3) Индекс се израчунава на основу цена по којима задруге и друге овлашћене организације откупљују пољопривредне производе од индивидуалних произвођача и цена по којима друштвена газдинства продају пољопривредне производе из сопствене производње.

**21-2. ИНДЕКСИ ЦЕНА ПРОИЗВОЂАЧА (наставак)**

Република Србија	Претходна година=100				
	1996	1997	1998	1999 <sup>1)</sup>	2000 <sup>1)</sup>
<i>По групама производа</i>					
Жита	327,9	121,3	103,8	145,6	277,6
Поврће	220,6	144,0	138,0	167,5	318,7
Воће	113,5	111,2	206,6	152,6	264,7
Стока и живина за клање	184,0	120,9	164,8	130,6	236,5
Сточна храна	275,1	117,2	95,4	195,9	285,3

<sup>1)</sup> Нису обухваћени подаци за Косово и Метохију.

**21-3. ИНДЕКСИ ЦЕНА ИНДУСТРИЈСКИХ ПРОИЗВОДА У ТРГОВИНИ НА ВЕЛИКО<sup>1)</sup>**

Република Србија	Претходна година = 100				
	1996	1997	1998	1999 <sup>2)</sup>	2000 <sup>2)</sup>
УКУПНО	188,6	110,8	126,1	143,8	212,1
Индустријски прехранбени производи	201,5	114,8	125,0	145,8	187,3
Производи од жита	335,4	140,6	108,4	115,8	211,3
Прерађевине од меса	168,6	123,5	137,7	131,7	179,5
Масноће	190,5	119,4	117,1	126,9	178,8
Алкохолна пића	223,9	115,2	121,0	166,0	195,4
Индустријски непрехрамбени производи	185,6	109,9	126,5	143,3	220,4
Текстилни производи, укупно	163,0	112,7	116,6	142,8	182,8
Вунене тканине	165,9	111,7	113,0	126,0	182,9
Памучне тканине	158,5	103,0	120,4	191,0	145,7
Остале тканине	167,7	110,5	109,1	130,2	197,0
Конфекција рубља	167,3	114,7	128,0	140,1	182,5
Електрични апарати	221,3	126,0	109,1	167,9	247,5
Пољопривредни алат и справе	250,4	115,9	99,4	112,3	138,4
Течна горива и мазива	235,1	100,9	128,1	120,9	312,0
Грађевински материјал	163,3	106,0	134,9	147,6	209,0
Хемијска средства за пољопривреду	183,5	114,5	122,4	149,0	281,3
Школски прибор	159,3	91,1	126,4	136,3	269,1
Хигијенске потребе	181,6	115,0	129,9	190,2	199,5
Лекови	195,9	118,8	108,4	107,3	116,9

<sup>1)</sup> Индекси показују кретање цена по којима трговинска предузећа на велико продају производе на домаћем тржишту (франко утоварено у вагон-камион у месту продавца, без трговачког рабата и попушта),

<sup>2)</sup> Нису обухваћени подаци за Косово и Метохију.

**21-4. ИНДЕКСИ ЦЕНА НА МАЛО<sup>1)</sup>, 2000.**

Претходна година=100

	Република Србија			
	укупно <sup>2)</sup>	Централна Србија	Војводина	Косово и Метохија
<b>УКУПНО</b>				
Са сезонским производима	170,0	170,0	170,7	...
Без сезонских производа	178,9	179,5	178,4	...
<b>Индустријски производи</b>				
<b>-укупно</b>	<b>177,5</b>	<b>178,0</b>	<b>177,5</b>	...
Без прехранбених производа	169,2	170,7	167,9	...
Вунене тканине	130,0	129,0	141,1	...
Памучне тканине	173,9	176,4	166,5	...
Текстилна одећа	158,3	160,6	152,8	...
Рубље	147,7	143,7	162,1	...
Чарапе	167,7	162,6	197,1	...
Конфекција за домаћинство	171,6	168,4	181,8	...
Обућа	179,7	181,1	191,4	...
Пољопривредни алат и справе	231,9	197,6	299,9	...
Грађевински материјал	193,2	210,0	146,8	...
Огрев и осветљење	152,1	158,3	142,8	...
Течна горива и мазива	172,3	172,6	173,8	...
<b>Пољопривредни производи</b>				
<b>-укупно</b>				
Са сезонским производима	195,8	196,7	199,3	...
Без сезонских производа	204,0	206,1	202,0	...
<b>Поврће</b>				
Са сезонским производима	200,2	201,0	213,2	...
Без сезонских производа	230,5	232,7	233,5	...
<b>Воће</b>				
Са сезонским производима	185,9	187,6	183,8	...
Без сезонских производа	176,9	179,0	172,2	...
Свеже месо	227,9	228,1	224,0	...
Пића	201,9	200,3	205,6	...
Услуге	138,5	136,2	144,1	...
Занатске и личне	168,0	172,5	159,0	...
Комуналне	120,6	113,3	140,7	...
<b>Прехрамбени производи</b>				
Са сезонским производима	189,2	188,5	193,0	...
Без сезонских производа	190,7	189,4	193,3	...
<b>Индустријски прехранбени производи - укупно</b>	<b>188,5</b>	<b>187,1</b>	<b>192,2</b>	...
Производи од жита	178,3	175,9	183,5	...
Прерађевине од меса	191,1	188,5	197,7	...
Масноћа	180,4	179,1	180,4	...
Роба	178,5	179,0	178,3	...

<sup>1)</sup> Индекси цена на мало показују кретање цена по којима трговина на мало, индивидуални произвођачи и вршиоци услуга продају производе и наплаћују услуге крајњим потрошачима.

<sup>2)</sup> Нису обухваћени подаци за Косово и Метохију.



**21-5. ИНДЕКСИ ЦЕНА УГОСТИТЕЉСКИХ УСЛУГА<sup>1)</sup>**

Претходна година=100

	Република Србија				
	укупно		Централна Србија	Војводина	Косово и Метохија
	1999 <sup>2)</sup>	2000 <sup>2)</sup>	2000		
<b>УКУПНО</b>	<b>141,9</b>	<b>205,9</b>	<b>205,9</b>	<b>204,9</b>	...
Храна	140,8	210,8	212,0	207,0	...
Топла и хладна предјела	144,1	212,0	216,4	190,1	...
Готова јела	139,1	199,1	193,7	211,5	...
Печења и јела по наруџбини	141,3	214,8	216,8	202,2	...
Варива	135,2	218,6	228,7	201,0	...
Салате	144,5	229,0	228,1	234,3	...
Хлеб	119,3	192,9	191,5	203,3	...
Алкохолна пића	145,5	213,4	214,8	207,6	...
Безалкохолна пића	148,6	201,5	202,3	195,0	...
Преноћишта	136,9	186,9	184,4	201,9	...

<sup>1)</sup> Индекс је рачунат на основу цена у хотелима и ресторанима, а од 1983. године и експрес ресторанима. \*

<sup>2)</sup> Нису обухваћени подаци за Косово и Метохију.

**21-6. ИНДЕКСИ ТРОШКОВА ЖИВОТА<sup>1)</sup>**

Претходна година=100

	Република Србија				
	укупно		Централна Србија	Војводина	Косово и Метохија
	1999 <sup>2)</sup>	2000 <sup>2)</sup>	2000		
<b>УКУПНО</b>	<b>143,5</b>	<b>179,6</b>	<b>177,7</b>	<b>185,1</b>	...
<b>По намени потрошње</b>					
Исхрана	143,1	199,4	198,5	201,5	...
Дуван и пиће	141,6	165,6	163,4	170,5	...
Одећа и обућа	147,8	166,0	165,7	173,9	...
Становање	141,0	144,7	141,0	156,5	...
Стан	156,0	132,4	125,2	137,3	...
Огрев и осветљење	136,1	140,9	136,6	158,4	...
Покућство	155,8	186,3	189,2	171,8	...
Хигијена и здравље	161,1	181,9	177,8	203,2	...
Култура и разонода	145,2	168,0	170,5	162,2	...
Саобраћај и ПТТ	133,2	150,0	147,2	157,0	...
<b>По облику потрошње</b>					
Роба	144,5	184,6	183,2	190,4	...
Услуге	134,9	134,4	132,4	136,5	...

<sup>1)</sup> Индекс трошкова живота представља својеврстан индекс цена на мало артикала и услуга личне потрошње.

<sup>2)</sup> Нису обухваћени подаци за Косово и Метохију.

## 21-7. ПРОСЕЧНЕ ЦЕНЕ НА МАЛО

у дин.

	Јединица мере	Република Србија					
		укупно		Централна Србија	Војводина		Косово и Метохија
		1999 <sup>1)</sup>	2000 <sup>1)</sup>	2000			
<b>ПРЕХРАМБЕНИ ПРОИЗВОДИ</b>							
Пиринач	kg	24,30	40,72	40,34	42,01	...	
Хлеб од пшеничног брашна, тип 850	"	3,68	6,14	5,71	6,76	...	
Хлеб од пшеничног брашна, тип 500	"	4,37	7,45	7,18	8,16	...	
Пшенично брашно, тип 500	"	4,95	9,85	9,84	9,93	...	
Макарони	"	14,68	24,24	22,81	26,61	...	
Кекс	"	38,36	59,44	57,65	63,64	...	
Кромпир	kg	5,20	15,62	15,88	14,93	...	
Пасуљ	"	28,99	76,91	81,09	64,22	...	
Црни лук	"	8,23	17,11	17,77	15,10	...	
Мрква (шаргарепа)	"	8,05	19,84	20,36	18,20	...	
Купус свежи	"	5,78	6,50	6,52	6,68	...	
Очишћени ораси	kg	103,51	190,10	187,03	200,90	...	
Јабуке	"	10,96	18,18	18,67	17,16	...	
Грожђе	"	20,64	41,00	41,35	39,82	...	
Лимун	"	24,67	47,58	48,01	45,83	...	
Поморанце	"	25,37	41,79	42,50	38,86	...	
Мармелада	"	34,10	64,42	65,20	62,81	...	
Суве шљиве	"	35,33	82,00	84,01	77,89	...	
Замрзнут грашак	"	22,55	49,06	47,84	54,42	...	
Конзервирана боранија	"	19,58	33,96	31,45	41,96	...	
Јунеће месо	kg	52,93	116,62	116,17	118,47	...	
Телеће месо	"	71,89	153,73	157,16	120,89	...	
Свињско месо	"	53,61	118,75	118,82	118,65	...	
Јагњеће	"	82,74	190,06	192,61	158,00	...	
Заклано пиле	"	32,64	83,00	84,41	78,71	...	
Суви свињски врат	kg	116,75	212,97	215,19	207,74	...	
Сува сланина	"	61,09	112,93	117,66	102,36	...	
Говеђи гулаш	"	70,42	132,95	128,41	156,64	...	
Салама	"	67,50	121,45	122,27	118,98	...	
Шаран	kg	49,97	92,56	92,96	90,35	...	
Сардине	"	113,95	236,45	236,47	236,39	...	
Кокошија јаја	ком.	1,71	3,40	3,43	3,01	...	
Мед природни	kg	68,01	117,93	121,62	108,01	...	
Млеко	ℓ	3,94	7,66	7,79	7,35	...	
Домаћи сир, бели, у кришкама	kg	31,35	64,48	63,92	68,34	...	
Маслац (бутер)	"	89,85	170,04	174,68	155,18	...	
Качкавал	"	88,52	167,65	166,80	169,58	...	
Свињска маст	kg	19,10	32,18	33,21	28,02	...	
Јестиво уље	ℓ	11,53	22,12	21,94	22,82	...	
Маргарин	kg	38,77	61,18	60,56	62,22	...	
Шећер кристал	kg	8,36	13,80	13,79	13,93	...	

1) Нису обухваћени подаци за Косово и Метохију.

## 21-7. ПРОСЕЧНЕ ЦЕНЕ НА МАЛО (наставак)

у дин.

	Јединица мере	Република Србија				
		укупно		Централна Србија	Војводина	Косово и Метохија
		1999 <sup>1)</sup>	2000 <sup>1)</sup>	2000		
Кафа пржена	kg	118,15	215,91	215,70	216,48	...
Чоколада	"	115,19	193,25	188,90	204,39	...
Кухињска со	"	7,28	14,32	14,30	14,37	...
Млевена (алева) паприка	"	82,87	190,37	189,87	191,41	...
Вино	ℓ	21,27	45,61	45,50	45,94	...
Љута ракија	"	51,70	81,90	78,99	87,17	...
Пиво у флашама	"	6,48	15,15	15,28	14,74	...
Вињак	"	86,69	133,64	135,72	129,00	...
Кисела вода	ℓ	4,87	9,46	9,58	9,11	...
Витасок	"	17,87	31,23	32,93	26,18	...
<b>НЕПРЕХРАМБЕНИ ПРОИЗВОДИ</b>						
Штоф за мушка одела од чешљаног предива	m	216,50	255,96	246,34	283,33	...
Штоф за женске зимске капуте	"	173,38	223,29	212,22	254,76	...
Штоф за женске хаљине од чешљаног предива	"	164,63	192,45	180,46	226,53	...
Тканина за женске хаљине (мешав. вискозе, вуне и синтетике)	"	94,37	164,38	162,55	169,57	...
Постељно платно белјено, ширине око 140 cm	"	55,29	86,58	86,87	85,84	...
Циц	"	47,37	85,87	80,30	99,87	...
Дамаст	"	80,11	147,83	154,15	131,95	...
Мушка поткошуља без рукава	ком.	50,55	96,61	98,63	93,52	...
Мушка кошуља (100% памук)	"	253,42	368,04	372,41	352,46	...
Мушке кратке гаће од пуплина	"	56,03	76,47	72,29	98,32	...
Мушка кошуља, мешавина памука и синтетике	"	217,83	318,59	316,29	326,81	...
Комбинезон од батиста	"	107,69	132,83	126,05	161,83	...
Мушки кишни мантил	ком.	954,58	1432,68	1449,71	1370,41	...
Женски кишни мантил	"	1012,24	1540,59	1549,74	1515,44	...
Мушко одело од чешљаног предива	пар	2352,83	3242,72	3242,82	3242,24	...
Мушке памучне чарапе од мерцеризованог концa	"	36,00	56,71	53,09	67,24	...
Женске чарапе од синтетике	"	17,49	27,12	27,10	27,17	...
Дејче доколенице од синтетичког и памучног концa	"	21,56	38,69	39,33	37,27	...
Пешкир, фротир	ком.	61,50	102,70	101,99	104,69	...
Покривач - ћебе (дека)	"	513,47	1473,82	1339,45	1802,00	...
Јорган од синт. свилене тканине	ком.	425,56	740,33	730,25	773,96	...
Душек	"	1333,99	2809,52	2814,54	2792,77	...

1) Нису обухваћени подаци за Косово и Метохију.

## 21-7. ПРОСЕЧНЕ ЦЕНЕ НА МАЛО (наставак)

у дин.

	Јединица мере	Република Србија				
		укупно		Централна Србија	Војводина	Косово и Метохија
		1999 <sup>1)</sup>	2000 <sup>1)</sup>	2000		
Тепих букле, величине 3 x 2m	ком.	1221,58	1602,37	1692,47	1213,35	...
Мушке ципеле	пар	678,28	1177,58	1177,06	1179,27	...
Женске ципеле	"	442,05	737,50	754,96	680,34	...
Дечје дубоке ципеле	"	352,13	707,45	680,21	1710,00	...
Спаваћа соба, комплетирана из делова	комплет	11407,97	36220,42	34662,47	41297,94	...
Кауч на развлачење	ком.	4288,42	7822,08	7969,74	7457,73	...
Двокрилни кухињски елемент, горњи	"	1552,97	2411,37	2528,31	2040,28	...
Емајлирани штедњак	ком.	3157,93	5861,01	5760,56	6101,63	...
Електрични штедњак са аутоматом	"	4721,19	9745,20	9694,40	9899,96	...
Електрична пегла са регулатором	"	788,37	1392,63	1537,32	1246,84	...
Фрижидер око 180 л	ком.	6152,91	13599,78	13650,52	13442,46	...
Машина за прање рубља	"	7876,79	14781,32	14290,72	15958,78	...
Усисивач прашине, око 900 вати	"	1450,11	2930,31	2764,10	3365,25	...
Емајлирани лонац, око 3 л	ком.	115,45	221,63	235,62	175,34	...
Дубоки тањир од порцелана	"	34,85	48,76	48,53	50,16	...
Прибор за јело за 6 особа	комплет	1087,96	2163,08	2225,60	1585,87	...
Чаша за воду	ком.	9,20	12,33	12,14	13,14	...
Колор - телевизор	ком.	6982,04	11403,16	10669,25	13804,46	...
Путнички аутомобил "Југо - 1,1 GX"	"	59041,01	198258,94	197291,61	201561,80	...
Мушки бицикл	"	2269,20	4195,93	4431,11	3866,21	...
Ексери	kg	20,43	43,01	43,79	37,93	...
Бетонско гвожђе	"	9,34	18,85	19,22	16,24	...
Кровна лепенка	ролна	170,52	381,49	399,47	338,14	...
Бела уљана боја	kg	54,18	108,82	115,81	96,48	...
Сијалица од 60 вати	ком.	8,84	18,16	18,09	18,29	...
Цигла	ком.	2,10	3,98	4,59	3,01	...
Цемент	kg	1,52	2,96	3,19	2,36	...
Чамова даска	м <sup>3</sup>	4095,04	7333,34	9132,30	4570,48	...
Прозорско стакло, 3mm	м <sup>2</sup>	115,37	199,45	244,41	162,98	...
Дрво за гориво	м <sup>3</sup>	579,38	1063,14	1072,78	1044,11	...
Лигнит	тона	710,88	545,84	568,47	515,84	...
Мрки угаљ	"	1154,98	2932,58	2953,08	3900,00	...
Уље за ложење за домаћинство (нафта)	л	4,55	15,12	15,12	15,10	...
Електр. струја за домаћинство	kW	0,5580	0,7199	0,7243	0,7122	...
Плинско уље Д-2 (дизел гориво)	л	5,31	20,33	20,33	20,32	...
Бензин 98 октана	"	8,24	23,36	23,37	23,32	...
Моторно уље за подмазивање	kg	52,92	133,41	134,08	131,97	...

1) Нису обухваћени подаци за Косово и Метохију.

## 21-7. ПРОСЕЧНЕ ЦЕНЕ НА МАЛО (наставак)

у дин.

	Јединица мере	Република Србија				
		укупно		Централна Србија	Војводина	Косово и Метохија
		1999 <sup>1)</sup>	2000 <sup>1)</sup>	2000		
Прекидач за једно сијалично место	ком.	26,93	44,29	46,32	39,06	...
Секира	kg	125,40	276,54	230,81	365,30	...
Мотика	"	60,43	150,98	130,95	189,87	...
Виноградарска прскалица	ком.	1212,89	2690,21	2659,19	2953,18	...
Плави камен	kg	23,46	44,92	47,67	38,79	...
Школска свеска	ком.	5,11	12,56	12,91	11,60	...
Црна оловка	"	3,06	5,26	5,97	4,06	...
Писаћи папир	пакет	115,02	262,98	270,93	251,47	...
Тоалетни сапун	kg	87,14	155,35	158,16	144,71	...
Паста за зубе, 50 - 60 gr	туба	17,90	30,10	30,35	28,71	...
Сапун за прање	kg	34,30	58,53	59,26	57,17	...
Детерџент за машинско прање	"	27,60	50,15	50,80	47,81	...
Антипиретик (ацетисал, андол), 20 табл.	кутија	2,19	3,62	3,43	4,17	...
Аналгетик (феналгол и др.) 10 табл.	"	2,96	8,94	6,50	16,01	...
Витамин С, 20 табл.	"	7,17	12,77	11,13	17,53	...
<b>УСЛУГЕ</b>						
Вода за домаћинство	м <sup>3</sup>	1,3729	1,6512	1,2314	2,2377	...
Загревање стана	м <sup>2</sup>	3,00	3,48	3,57	3,13	...
Изношење смећа	м <sup>2</sup>	0,2708	0,3154	0,2968	0,3638	...
Шивење мушког одела	пар	1000,62	2033,10	2030,22	2041,67	...
Шивење женске хаљине	ком.	218,37	433,61	433,81	433,33	...
Пенцетирање мушких ципела	пар	70,29	109,66	110,18	107,94	...
Хемијско чишћење одела	пар	64,94	122,73	115,68	141,59	...
Мушко подшишивање		30,98	43,82	45,11	41,87	...
Трајна ондулација, хладна	комплет	97,35	141,65	145,69	131,41	...
Оправка аутомобила, обрачунски час рада	1час	92,80	158,56	183,06	94,39	...
Улазница за биоскоп	ком.	14,80	22,50	18,31	32,28	...
Улазница за позориште	"	23,28	43,86	48,61	30,08	...
Улазница за фудбалску утакмицу	"	18,23	28,97	27,68	36,32	...
Међумесни превоз путника аутобусом	1km	0,3134	0,6121	0,6068	0,6305	...
Превоз путника у градском саобраћају	карта	3,32	3,80	3,73	4,19	...
Месечна претплата за телевизор		38,77	49,61	49,61	49,61	...
Поштанска марка за обично писмо	ком.	1,29	1,87	1,50	2,94	...
Телеграм	реч	0,1200	0,1267	0,1267	0,1267	...

1) Нису обухваћени подаци за Косово и Метохију.

## 22. Зараде (плате)

---

### Извори и методи прикупљања података

Подаци о просечној нето заради (плати) добијени су на основу редовног месечног извештаја о запосленима и зарадама (платама) запослених.

Подаци о индексима номиналне и реалне просечне нето зараде (плате) добијени су на основу података из редовног месечног извештаја о запосленима и зарадама (платама) запослених и индекса трошкова живота.

### Обухватност

Податком о просечној нето заради (плати) запослених у предузећима у друштвеној, приватној, задружној, мешовитој или државној својини у области привредних делатности, као и организација ванпривредних делатности обухваћена је просечна нето зарада (плата) запослених на неодређено и одређено време.

Не обухватају се исплате запосленима из средстава за заједничку потрошњу, исплате које терете материјалне трошкове, као ни исплате по уговору о делу.

### Дефиниције

Под појмом просечна нето зарада (плата) подразумевају се примања запослених за рад у пуном, краћем од пуног и дужем од пуног радног времена (прековремени рад); исплате из средстава предузећа или организације за годишњи одмор, државне празнике, плаћено одсуство до 7 (седам) дана, плаћено одсуство за стручно образовање, за боловање до 60 (шездесет) дана и сл.; исплате на терет других организација за време проведено на војној вежби, цивилној заштити, вршење грађанске дужности и сл.; исплате за раније месеце исплаћене у току извештајног месеца (заостале исплате); исплате по периодичном обрачуну и годишњем обрачуну по основу распореда добити, без обзира на који се период односе.

Не обухватају се исплате запосленима из средстава за заједничку потрошњу, исплате које терете материјалне трошкове, као ни исплате по уговору о делу. Подаци се приказују само за запослене који су у извештајном месецу били у радном односу. Исплате по периодичном обрачуну, годишњем обрачуну и др. за запослене који у извештајном месецу нису били у радном односу не обухватају се.

*Индекс реалне просечне нето зараде (плате)* представља однос између индекса номиналне просечне нето зараде (плате) и индекса трошкова живота.

Према упутству Савезног завода за статистику од 21. фебруара 1997. год. и Методолошком материјалу СЗС, број 381, подаци о просечним нето зарадама (платама) израчунавају се по новој методологији тако што се исплаћена маса нето зарада (плата) дели бројем запослених који су радили у извештајном месецу, без обзира да ли су у том месецу примили зарађене плате.

### 22-1. ЛАНЧАНИ ИНДЕКСИ НОМИНАЛНИХ И РЕАЛНИХ ПРОСЕЧНИХ НЕТО ЗАРАДА (ПЛАТА)

	Ланчани индекси номиналне просечне нето зараде (плате)				Ланчани индекси реалне просечне нето зараде (плате)			
	Република Србија				Република Србија			
	укупно	Централна Србија	Војводина	Косово и Метохија	укупно	Централна Србија	Војводина	Косово и Метохија
1972	117	117	118	119	100	100	102	101
1973	116	116	115	116	97	97	97	97
1974	130	129	131	137	107	106	110	111
1975	123	123	124	123	99	99	98	99
1976	116	115	116	112	105	104	104	99
1977	119	122	116	115	104	107	102	100
1978	120	120	119	117	104	105	104	103
1979	120	121	118	118	101	101	101	98
1980	120	119	121	123	92	92	92	94
1981	134	133	138	139	95	94	98	97
1982	127	127	129	125	98	98	99	93
1983	127	127	129	125	91	91	93	88
1984	143	143	145	140	92	92	94	93
1985	174	176	170	175	102	104	97	104
1986	204	207	197	198	108	109	105	107
1987	201	200	203	193	92	92	91	92
1988	275	272	285	263	94	92	98	90
1989	1800	1832	1805	1447	132	134	130	111
1990	529	532	512	517	78	77	77	73
1991	210	204	212	261	94	91	95	122
1992	4650	4546	4870	5016	52	51	53	50
1993	39	39	38	45	...	...	...	...
1994	306	304	321	318	...	...	...	...
1995	208	209	200	224	117	116	114	123
1996	192	190	197	196	100	97	102	105
1997	146	147	146	142	120	121	120	118
1998	132	132	132	127	101	101	104	97
1999	167 <sup>1)</sup>	164	166	...	95 <sup>1)</sup>	94	96	...
2000	190 <sup>1)</sup>	189	190	...	106 <sup>1)</sup>	106	102	...

<sup>1)</sup> Нису обухваћени подаци за Косово и Метохију.

### 22-2. ИНДЕКСИ РЕАЛНИХ ПРОСЕЧНИХ НЕТО ЗАРАДА (ПЛАТА)<sup>1)</sup>

#### Република Србија

1980	1981	1982	1983	1984	1985	1986	1987	1988	1989	1990	1991	1992
<b>100</b>	96	94	86	79	80	88	80	75	99	72	73	37
105	<b>100</b>	98	90	83	84	92	84	79	103	76	76	39
107	102	<b>100</b>	91	84	86	94	86	80	106	77	78	40
117	112	109	<b>100</b>	92	94	102	94	88	115	85	85	44
127	121	119	108	<b>100</b>	102	111	102	95	125	92	92	47
124	119	117	106	98	<b>100</b>	109	100	93	123	90	90	47
114	109	107	98	90	92	<b>100</b>	92	86	113	83	83	43
125	119	117	107	98	100	109	<b>100</b>	94	123	90	91	47
133	127	125	114	105	107	117	107	<b>100</b>	132	97	97	50
101	97	95	87	80	81	89	81	76	<b>100</b>	73	74	38
138	132	129	118	109	111	121	111	104	136	<b>100</b>	100	52
138	131	129	118	109	111	120	110	103	136	100	<b>100</b>	52
238	255	250	228	210	215	234	214	200	264	194	194	<b>100</b>

<sup>1)</sup> Подаци се читају само хоризонтално.

### 22-3. ПРОСЕЧНЕ НЕТО ЗАРАДЕ (ПЛАТЕ) ПО ЗАПОСЛЕНОМ ПО ГРАНАМА ДЕЛАТНОСТИ, 2000.<sup>1)</sup>

	Просечне нето зараде (плате) у дин.				Индекси нивоа просечних нето зарада (плате) по запосленом			
	Република Србија <sup>2)</sup>				Република Србија <sup>2)</sup>			
	укупно	Централна Србија	Војводина	Косово и Метохија	укупно	Централна Србија	Војводина	Косово и Метохија
<b>УКУПНО</b>	<b>2389</b>	<b>2307</b>	<b>2616</b>	...	<b>100</b>	<b>100</b>	<b>100</b>	...
<b>Привредне делатности</b>	<b>2359</b>	<b>2250</b>	<b>2663</b>	...	<b>99</b>	<b>98</b>	<b>102</b>	...
<b>Индустрија и рударство</b>	<b>2391</b>	<b>2238</b>	<b>2841</b>	...	<b>100</b>	<b>97</b>	<b>109</b>	...
Електропривреда	5705	5779	5362	...	239	250	205	...
Производња угља	5573	5573	-	...	233	242	-	...
Прерада угља	-	-	-	...	-	-	-	...
Производња нафте и гаса	5670	-	5670	...	237	-	217	...
Производња деривата нафте	5948	5036	6176	...	249	218	236	...
Производња руде гвожђа	-	-	-	...	-	-	-	...
Црна металургија	2551	2580	2320	...	107	112	89	...
Производња руда обојених метала	3004	3004	-	...	126	130	-	...
Производња обојених метала	3192	3192	-	...	134	138	-	...
Прерада обојених метала	3140	3138	3175	...	131	136	121	...
Производња неметала	1689	1689	-	...	71	73	-	...
Прерада неметала	1989	1774	3317	...	83	77	127	...
Металопрерађивачка делатност	1775	1883	1496	...	74	82	57	...
Машиноградња	1635	1683	1445	...	68	73	55	...
Производња саобраћајних средстава	1759	1784	1579	...	74	77	60	...
Бродоградња	1608	2153	1175	...	67	93	45	...
Производња електричних машина и апарата	1858	1693	2777	...	78	73	106	...
Производња хемијских производа	3305	2215	4600	...	138	96	176	...
Прерада хемијских производа	3524	3299	4204	...	148	143	161	...
Производња камена и песка	2882	2994	1201	...	121	130	46	...
Производња грађ. материјала	4593	3685	5628	...	192	160	215	...
Производња резане грађе и плоча	1672	1472	2485	...	70	64	95	...
Производња финалних производа од дрвета	1618	1625	1593	...	68	70	61	...
Производња и прерада папира	3317	2867	4266	...	139	124	163	...
Производња предива и тканина	974	964	1015	...	41	42	39	...
Производња готових текстилних производа	944	761	1641	...	40	33	63	...
Производња коже и крзна	1796	592	4854	...	75	26	186	...
Производња кожне обуће и галант.	805	691	1028	...	34	30	39	...
Прерада каучука	2252	2116	3063	...	94	92	117	...
Производња прехр. производа	2569	2227	2931	...	108	97	112	...
Производња пића	3434	3337	3743	...	144	145	143	...
Производња сточне хране	3190	3554	2890	...	134	154	110	...
Производња и прерада дувана	5638	5798	3774	...	236	251	144	...
Графичка делатност	1848	1820	1933	...	77	79	74	...
Рециклажа сировина	1321	1300	1450	...	55	56	55	...
Производња разноврсних производа	1889	2133	1238	...	79	92	47	...

<sup>1)</sup> Према упутству Савезног завода за статистику од 21. фебруара 1997. год. и Методолошком материјалу СЗС, број 381 подаци о просечним нето зарадама (платама) израчунавају се по новој методологији тако што се исплаћена маса нето зарада (плате) дели бројем запослених који су радили у извештајном месецу, без обзира да ли су у том месецу примили зарађене плате. Подаци објављени у овом годишњаку израчунати су по тој методологији.

<sup>2)</sup> Нису обухваћени подаци за Косово и Метохију.



### 22-3. ПРОСЕЧНЕ НЕТО ЗАРАДЕ (ПЛАТЕ) ПО ЗАПОСЛЕНОМ ПО ГРАНАМА ДЕЛАТНОСТИ, 2000.<sup>1)</sup> (наставка)

	Просечне нето зараде (плате) у дин.				Индекси нивоа просечних нето зарада (плата) по запосленом			
	Република Србија <sup>2)</sup>				Република Србија <sup>2)</sup>			
	укупно	Централна Србија	Војводина	Косово и Метохија	укупно	Централна Србија	Војводина	Косово и Метохија
<b>Пољопривреда и рибарство</b>	<b>1558</b>	<b>1324</b>	<b>1671</b>	...	<b>65</b>	<b>57</b>	<b>64</b>	...
Пољопривредна производња	1531	1257	1660	...	64	54	63	...
Пољопривредне услуге	1766	1938	1658	...	74	84	63	...
Рибарство	2191	1713	2457	...	92	74	94	...
<b>Шумарство</b>	<b>3398</b>	<b>3003</b>	<b>4424</b>	...	<b>142</b>	<b>130</b>	<b>169</b>	...
<b>Водопривреда</b>	<b>2539</b>	<b>2135</b>	<b>2979</b>	...	<b>106</b>	<b>93</b>	<b>114</b>	...
<b>Грађевинарство</b>	<b>1982</b>	<b>1866</b>	<b>2395</b>	...	<b>83</b>	<b>81</b>	<b>92</b>	...
Високоградња	1762	1813	1569	...	74	79	60	...
Нискоградња и хидроградња	2580	2252	3598	...	108	98	138	...
Инсталациони и завршни радови	1408	1321	1768	...	59	57	68	...
<b>Саобраћај и везе</b>	<b>3079</b>	<b>3044</b>	<b>3188</b>	...	<b>129</b>	<b>132</b>	<b>122</b>	...
Железнички	2810	2820	2786	...	118	122	106	...
Поморски	-	-	-	-	-	-	-	-
Речни и језерски	2298	2265	2507	...	96	98	96	...
Ваздушни	5263	5230	6398	...	220	227	245	...
Друмски	2020	1910	2278	...	85	83	87	...
Градски	2737	2549	3935	...	115	110	150	...
Цевоводни транспорт	5166	5359	4956	...	216	232	189	...
Претоварне услуге	3309	2726	4414	...	139	118	169	...
ПТТ услуге	3821	3856	3719	...	160	167	142	...
<b>Трговина</b>	<b>1745</b>	<b>1742</b>	<b>1756</b>	...	<b>73</b>	<b>76</b>	<b>67</b>	...
Трговина на мало	1553	1542	1597	...	65	67	61	...
Трговина на велико	1947	1905	2075	...	81	83	79	...
Спољна трговина	3396	3416	2961	...	142	148	113	...
<b>Угоститељство и туризам</b>	<b>1736</b>	<b>1811</b>	<b>1289</b>	...	<b>73</b>	<b>79</b>	<b>49</b>	...
Угоститељство	1740	1818	1287	...	73	79	49	...
Туристичко посредовање	1606	1620	1422	...	67	70	54	...
<b>Занатство</b>	<b>1940</b>	<b>2041</b>	<b>1509</b>	...	<b>81</b>	<b>88</b>	<b>58</b>	...
Занатске услуге и оправке	2070	2156	1641	...	87	93	63	...
Личне услуге	1380	1460	1181	...	58	63	45	...
<b>Стамбено-комуналне делатности</b>	<b>2620</b>	<b>2337</b>	<b>3657</b>	...	<b>110</b>	<b>101</b>	<b>140</b>	...
Уређење насеља и простора	3239	2689	4866	...	136	117	186	...
Стамбена делатност	-	-	-	-	-	-	-	-
Комунална делатност	2528	2289	3432	...	106	99	131	...

<sup>1)</sup> Према упутству Савезног завода за статистику од 21. фебруара 1997. год. и Методолошком материјалу СЗС, број 381 подаци о просечним нето зарадама (платама) израчунавају се по новој методологији тако што се исплаћена маса нето зарада (плата) дели бројем запослених који су радили у извештајном месецу, без обзира да ли су у том месецу примили зарађене плате. Подаци објављени у овом годишњаку израчунати су по тој методологији.

<sup>2)</sup> Нису обухваћени подаци за Косово и Метохију.

**22-3. ПРОСЕЧНЕ НЕТО ЗАРАДЕ (ПЛАТЕ) ПО ЗАПОСЛЕНОМ ПО ГРАНАМА ДЕЛАТНОСТИ, 2000.<sup>1)</sup> (наставка)**

	Просечне нето зараде (плате) у дин.				Индекси нивоа просечних нето зарада (плата) по запосленом			
	Република Србија <sup>2)</sup>				Република Србија <sup>2)</sup>			
	укупно	Централна Србија	Војводина	Косово и Метохија	укупно	Централна Србија	Војводина	Косово и Метохија
<b>Финансијске и друге услуге</b>	<b>3370</b>	<b>3102</b>	<b>4170</b>	...	<b>141</b>	<b>134</b>	<b>159</b>	...
Банкарство	3946	3868	4134	...	165	168	158	...
Осигурање имовине и лица	4092	3502	5003	...	171	152	191	...
Услуге у области промета	2748	2589	3483	...	115	112	133	...
Пројектовање и сродне услуге	3085	2946	3552	...	129	128	136	...
Геолошка истраживања	3328	2474	4842	...	139	107	185	...
Истраживачко-развојни рад	2417	1943	6315	...	101	84	241	...
Пословне услуге	3105	3073	3187	...	130	133	122	...
<b>Ванпривредне делатности</b>	<b>2483</b>	<b>2490</b>	<b>2463</b>	...	<b>104</b>	<b>108</b>	<b>94</b>	...
<b>Образовање и култура</b>	<b>2252</b>	<b>2288</b>	<b>2157</b>	...	<b>94</b>	<b>99</b>	<b>82</b>	...
Образовање	2033	2023	2059	...	85	88	79	...
Основно образовање	1708	1653	1845	...	71	72	71	...
Средње образовање	1980	1935	2084	...	83	84	80	...
Више образовање	3476	3285	3932	...	146	142	150	...
Високо образовање	3340	3392	3135	...	140	147	120	...
Остало образовање	5621	6693	2069	...	235	290	79	...
Научноистраживачка делатност	3292	3051	5743	...	138	132	220	...
Култура, уметност и информације	2725	2990	2048	...	114	130	78	...
Физичка култура и спорт	3204	2014	3628	...	134	87	139	...
<b>Здравство и социјална заштита</b>	<b>2344</b>	<b>2311</b>	<b>2435</b>	...	<b>98</b>	<b>100</b>	<b>93</b>	...
Здравствена заштита	2498	2463	2599	...	105	107	99	...
Социјална заштита	1670	1638	1757	...	70	71	67	...
<b>Државни органи, организације територијалне аутономије, локалне самоуправе, фондови и политичке организације и удружења</b>	<b>3189</b>	<b>3222</b>	<b>3097</b>	...	<b>133</b>	<b>140</b>	<b>118</b>	...
Државни органи	3122	3152	3034	...	131	137	116	...
Скупштине и извршни органи	3108	3368	2491	...	130	146	95	...
Органи управе	2610	2608	2617	...	109	113	100	...
Правосудни органи	2877	2861	2911	...	120	124	111	...
Народна банка Југославије	5651	5713	5442	...	237	248	208	...
Фондови и заводи	3160	3110	3229	...	132	135	123	...
Општа и пословна удружења	5911	5585	7851	...	247	242	300	...
Интересне и политичке организације	4330	4774	3309	...	181	207	126	...

<sup>1)</sup> Према упутству Савезног завода за статистику од 21. фебруара 1997. год. и Методолошком материјалу СЗС, број 381 подаци о просечним нето зарадама (платама) израчунавају се по новој методологији тако што се исплаћена маса нето зарада (плата) дели бројем запослених који су радили у извештајном месецу, без обзира да ли су у том месецу примили зарађене плате. Подаци објављени у овом годишњаку израчунати су по тој методологији.

<sup>2)</sup> Нису обухваћени подаци за Косово и Метохију.

## 23. Социјално осигурање

### Извори и методи прикупљања података

Подаци социјалног осигурања односе се на здравствено и пензијско и инвалидско осигурање, прикупљају се редовним статистичким извештајима, а преузети су из редовних извештаја Савезног завода за социјално осигурање.

### Обухватност

Подаци о броју осигураних лица и коришћењу права односе се на здравствено осигурање обавезно осигураних лица у складу са Законом.

### Дефиниције

Под *активним осигураницима* подразумевају се лица запослена у предузећу и другој организацији која обављају привредну делатност, у удружењу, банци, организацији која обавља делатност јавних служби, државном органу, органу територијалне аутономије и локалне самоуправе и код других домаћих правних и физичких лица, изабрана или именована лица, ако за тај рад примају плату односно зараду, запослени за чијим је радом престала потреба док остварују новчану накнаду према прописима о радним односима, лица која у складу са законом самостално обављају привредну или другу делатност као основно занимање и лица која у складу са прописима о радним односима обављају повремене или привремене послове ако нису осигурана по другом основу, запослена лица упућена на рад у иностранство ако нису обавезно осигурана по пропису државе у коју су упућена, и држављани Републике Србије који су на територији Републике запослени код страних или међународних организација и установа.

Закључно са 1974. годином појам активног осигураника обухватао је и број ученика у привреди и ученика средњих школа с практичном обуком. Од 1975. године ученици у привреди приказани су заједно са члановима породице.

Подаци о члановима породице носилаца права (активних осигураника и уживалаца права из пензијског и инвалидског осигурања) који имају права на здравствено осигурање добијени су путем процене. Процена је вршена коришћењем специфичних коефицијената из резултата пописа становништва, који представљају однос издржаваног становништва и активног становништва у зависности од категорије осигураних лица. За процене до 1973. године примењиван је коефицијент добијен на основу података о издатим здравственим легитимацијама, а од 1974. године на бази података пописа становништва 1971. године, односно 1991. године.

Привремена неспособност - спреченост за рад осигураника обухвата случајеве и дане неспособности за рад због болести, несреће на послу и професионалног обољења, неге члана породице и изолације, за које осигуранику припада накнада уместо зараде (плате).

**23-1. ЗДРАВСТВЕНО ОСИГУРАЊЕ<sup>1)</sup>**

	1966	1975	1997	1998	1999	2000
<b>ОСИГУРАНА ЛИЦА (просек), хиљ.</b>						
Активни осигураници	1642	2095	2501	2712	2741	2758
Уживаоци права из пензијског и инвалидског осигурања	330	470	1102	1331	1243	1242
Лица привремено ван радног односа	27	65	445	29 <sup>2)</sup>	554	569
Чланови породице <sup>3)</sup>	2618	3068	2653	2624	2595	2871
<b>КОРИШЋЕЊЕ ПРАВА</b>						
Привремена неспособност - спреченост за рад						
Дани, хиљ. <sup>4)</sup>	21277	24701	11985	9261	7664	7866
Несрећа на послу и професионално обољење	1418	1924	435	312	315	339
Болест	10217	21038	10825	8193	6951	7060
Нега чланова породице, изолација пратилац	642	1739	725	756	398	467
<b>КОРИШЋЕЊЕ ДРУГИХ ПРАВА</b>						
Издати лекови, хиљ.	33187	55350	32514	28628	30100	30825
<b>БОЛНИЧКО ЛЕЧЕЊЕ</b>						
Случајеви, хиљ.	670	735	752	1049	1283	895
Дани, хиљ.	8802	11124	8734	11529	8889	9900
Исплата за сахране, хиљ.	19	29	49	64	70	65
Активних осигураника, хиљ.	5	11	32	36	...	...
Осталих осигураних лица, хиљ.	14	18	17	28	...	...

<sup>1)</sup> Извор: Савезни завод за социјално осигурање.

<sup>2)</sup> Само лица привремено ван радног односа која примају накнаду.

<sup>3)</sup> Од 1995. год. на основу коефицијената за израчунавање чланова породице изведених из резултата пописа становништва 1991. год.

<sup>4)</sup> Од 1998. год. само на терет средстава Завода за здравствено осигурање.

**23-2. ПЕНЗИЈСКО И ИНВАЛИДСКО ОСИГУРАЊЕ<sup>1)</sup>**

	1966	1975	1997	1998	1999	2000
<b>КОРИСНИЦИ ПРАВА</b>						
Старосне пензије <sup>2)</sup>	117257	173229	531170	534684	540494	544978
Инвалидске пензије	134757	166185	418170	414486	412392	403791
Породичне пензије	77542	127587	293852	302224	310429	315406
Накнада за телесно оштећење	29895	35379	162892	160637	151866	141945
Накнада за помоћ и негу	...	...	53438	54834	50670	47423
Накнаде инвалидима рада	...	...	...	...	...	...

<sup>1)</sup> Извор: Савезни завод за социјално осигурање.

<sup>2)</sup> Обухваћене су превремене и делимичне пензије.

**23-3. ИНВАЛИДСКО ОСИГУРАЊЕ - ПОВРЕДЕ НА РАДУ, 2000.<sup>1)</sup>**

	Република Србија			
	укупно <sup>2)</sup>	Централна Србија	Војводина	Косово и Метохија <sup>2)</sup>
<b>УКУПНО</b>	<b>35105</b>	<b>22799</b>	<b>12306</b>	...
Индустрија и рударство	20091	12692	7399	...
Пољопривреда и рибарство	1654	461	1193	...
Шумарство	389	244	145	...
Водопривреда	126	59	67	...
Грађевинарство	2080	1549	531	...
Саобраћај и везе	2374	1729	645	...
Трговина	937	684	253	...
Угоститељство и туризам	480	416	64	...
Занатске и личне услуге	445	243	202	...
Остало <sup>3)</sup>	6529	4722	1807	...

<sup>1)</sup> Извор: Институт за заштиту здравља Републике Србије.

<sup>2)</sup> Нису обухваћени подаци за Косово и Метохију.

<sup>3)</sup> Обухвата: стамбено-комуналну делатност, финансијске и друге услуге, образовање и културу, здравство и социјалну заштиту и друштвено-политичке заједнице и организације.

**23-4. ДОДАТАК ЗА ДЕЦУ<sup>1)</sup>**

	1966	1980	1990	1996	1997	1998	1999	2000
<b>РЕПУБЛИКА СРБИЈА</b>								
Број корисника, хиљ.	552	288	419	415	405	391	395	291
Број деце, хиљ.	1023	645	917	723	708	677	687	504
<b>Централна Србија</b>								
Број корисника, хиљ.	333	179	263	267	257	247	265	199
Број деце, хиљ.	569	346	471	463	448	427	462	344
<b>Војводина</b>								
Број корисника, хиљ.	163	59	76	112	110	108	109	89
Број деце, хиљ.	281	112	138	191	191	185	188	153
<b>Косово и Метохија</b>								
Број корисника, хиљ.	56	50	80	36	38	36	21	3
Број деце, хиљ.	171	187	308	69	69	65	37	7

<sup>1)</sup> Извор: За 1966. год. - Социјално осигурање, за период 1980 - 1991. год. СИЗ за непосредну децу заштиту, од 1992. год. Министарство за рад, борачка и социјална питања и од 1997. године Министарство за бригу о породици.

## 24. Потрошња становништва

### Извори и методи прикупљања података

Подаци о расположивим и употребљеним средствима домаћинства добијени су Анкетом о потрошњи домаћинства. Овим статистичким истраживањем подаци се прикупљају тромесечно, а обрада података ради се тромесечно, полугодишње и годишње. Подаци, дати у овом годишњаку, односе се на период од годину дана.

Поред података о приходима, расходима и потрошњи домаћинства, анкетом се прикупљају и подаци о неким важнијим показатељима животног стандарда (услови становања, снабдевеност трајним потрошним добрима, начин загревања стана - куће итд.), као и основни подаци о демографским, економским и социолошким карактеристикама домаћинства.

Метод примењен у Анкети о потрошњи домаћинства је метод интервјуа на бази упитника.

### Обухватност

За територију Републике Србије анкетање је спроведено на 2150 домаћинства. Узорак за Анкету о потрошњи домаћинства је двоетапни стратификовани, са пописним круговима као примарним и домаћинствима као секундарним јединицама избора. Републике (покрајине) представљају основне географске стратуме. Главни град републике (покрајине), са регионом који обухвата, издвојен је у посебан стратум. Преостали део представља други стратум.

Анкетом су обухваћене три социо-економске категорије домаћинства: пољопривредна, мешовита и непољопривредна домаћинства.

Као *пољопривредно домаћинство* узето је оно домаћинство које има властито пољопривредно газдинство и сви чланови раде на њему као пољопривредници с тим што неки чланови могу да раде повремено ван газдинства. Ниједан члан није у сталном радном односу, нити је занатлија, односно лице које обавља професионалну делатност, нити је пензионер.

Као *мешовито домаћинство* узето је домаћинство које има приватно пољопривредно газдинство у коме су, поред запослених чланова на газдинству, један или више чланова у сталном радном односу ван газдинства или су занатлије или лица која обављају професионалну деланост у виду занимања и пензионери.

Као *непољопривредно домаћинство* узето је домаћинство чији су сви активни чланови у сталном радном односу, или су занатлије, лица која обављају професионалну делатност у виду занимања или пензионери.

*Расположива средства* обухватају новчана средства, затим вредност сопствених производа утрошених у домаћинству (натурална потрошња) као и потрошачке кредите и инвестиционе зајмове који су подигнути и реализовани у односној години.

У *новчана средства* укључена су примања из редовног и ван редовног радног односа, затим приходи по основу пензијског и социјалног осигурања, примања из иностранства, нето-примања од имања-радње, примања од закупа и продаје имовине, добици-поклони и слична примања, позајмице и смањење штедње.

*Натурална потрошња*, која је укључена у расположива средства, обухвата вредност артикала из сопствене производње утрошених за личну потрошњу у домаћинству (храна, пиће, одећа, обућа, намештај, посуђе за домаћинство, огревно дрво и сл.). Вредност ових артикала обрачуната је по локалним ценама на мало.

*Употребљена средства*, која представљају расходе домаћинства, обухватају новчане издатке за: личну потрошњу, порезе и таксе, штедње, вредност сопствених производа утрошених за личну потрошњу (натурална потрошња) и отплаћене потрошачке кредите и инвестиционе зајмове.

Опис метода анкетања домаћинства и детаљнија објашњења приказана су у Методолошким материјалима СЗС, број 283.

## 24-1. ПРОСЕЧНА ГОДИШЊА РАСПОЛОЖИВА И УПОТРЕБЉЕНА СРЕДСТВА ДОМАЋИНСТАВА, 2000.<sup>1)</sup>

Република Србија

Сва домаћинства - укупно

	Укупно	Висина новчаних средстава и вредност натуралне потрошње у дин.									
		до 15552	15553- 31104	31105- 46656	46657- 62208	62209- 77760	77761- 93312	93313- 108864	108865- 124416	124417- 139968	139969 и више
<b>Број анкетираних домаћинстава</b>	<b>2150</b>	<b>31</b>	<b>178</b>	<b>322</b>	<b>358</b>	<b>260</b>	<b>268</b>	<b>197</b>	<b>149</b>	<b>92</b>	<b>295</b>
<b>Оцењени број домаћинстава</b>	<b>2390738</b>	<b>34740</b>	<b>199654</b>	<b>362638</b>	<b>399681</b>	<b>289325</b>	<b>298294</b>	<b>216963</b>	<b>164829</b>	<b>101152</b>	<b>323463</b>

### СТРУКТУРА РАСПОЛОЖИВИХ СРЕДСТАВА<sup>2)</sup>

УКУПНО	100,0	100,0	100,0	100,0	100,0	100,0	100,0	100,0	100,0	100,0	100,0
Новчана средства	81,3	91,1	89,4	85,1	83,0	84,9	86,1	84,2	80,8	80,9	75,7
Из радног односа	37,3	1,3	13,2	28,0	37,7	47,9	50,7	49,4	46,4	42,8	25,5
Ван радног односа	6,9	7,4	3,8	5,1	6,5	6,8	7,6	7,5	7,1	6,6	7,0
Пензија	14,6	53,3	59,1	37,1	22,8	15,7	13,4	10,7	8,7	11,6	7,6
Остала соц. примања	0,8	8,4	1,8	1,3	0,9	0,8	1,1	0,4	1,0	0,7	0,5
Примања из иностр.	1,9	0,1	1,7	1,7	1,2	1,3	1,7	1,4	2,4	0,7	2,8
Од имања - радње <sup>3)</sup>	10,2	5,8	1,5	4,9	6,2	5,7	5,3	6,5	7,4	9,9	18,5
Закуп и продаја	0,9	1,9	0,6	0,9	0,6	0,6	0,4	0,6	0,6	0,4	1,4
Добици, поклони	1,0	8,5	2,7	1,9	1,8	1,0	0,8	1,0	0,8	1,1	0,6
Позајмице	0,3	1,9	0,2	0,4	0,2	0,4	0,3	0,2	0,4	0,2	0,4
Смањење штедње	7,3	2,4	4,7	3,6	5,2	4,6	4,8	6,5	6,1	6,9	11,3
Остала примања <sup>4)</sup>	0,0	0,0	0,0	0,0	0,0	0,0	0,0	0,0	0,0	0,0	0,0
Вредност натуралне потрошње	18,7	8,9	10,6	14,9	17,0	15,0	13,9	15,8	19,2	19,1	24,3

### СТРУКТУРА УПОТРЕБЉЕНИХ СРЕДСТАВА

УКУПНО	100,0	100,0	100,0	100,0	100,0	100,0	100,0	100,0	100,0	100,0	100,0
Исхрана	46,5	60,9	58,7	54,7	53,0	51,6	49,4	46,6	48,1	44,4	39,2
Пиће	4,0	2,1	2,5	3,7	3,7	3,8	4,0	4,1	4,6	4,2	4,0
Дуван	3,5	2,0	1,9	2,9	3,3	3,7	4,2	4,4	4,1	3,6	3,0
Одећа и обућа	6,7	1,4	2,3	3,7	5,1	5,9	6,6	8,1	7,9	7,6	7,5
Становање	1,2	0,5	2,5	1,7	1,7	1,3	1,4	1,5	0,9	1,1	0,9
Огрев и осветљење	10,4	15,8	15,2	14,4	12,6	12,1	10,8	9,8	10,3	9,3	8,3
Покућство	1,4	0,1	0,4	0,8	0,8	0,8	1,0	1,1	1,2	1,6	2,3
Хигијена и нега здравља	5,7	9,6	8,3	6,8	6,3	6,4	6,1	5,9	5,5	5,9	4,7
Образовање, култура и разонода	2,1	0,4	1,0	1,6	1,7	2,0	2,2	2,4	2,1	2,2	2,2
Саобраћај и ПТТ услуге	6,3	1,2	2,7	3,7	4,8	5,5	6,8	7,1	6,5	7,1	7,2
Остала роба и услуге	2,3	0,3	1,4	1,0	1,6	2,0	1,8	1,7	2,1	3,1	3,2
Чланарине и сл.	0,0	0,0	0,0	0,0	0,0	0,0	0,0	0,1	0,0	0,1	0,0
Порези и таксе	0,5	0,3	0,3	0,4	0,4	0,4	0,4	0,6	0,4	0,5	0,5
Губици и поклони	0,2	0,1	0,2	0,3	0,2	0,2	0,1	0,2	0,2	0,1	0,3
Издаци за стан - кућу	3,1	0,2	0,4	0,9	1,2	1,5	1,3	1,5	1,6	2,1	6,6
Отплата кредита	0,2	0,0	0,1	0,1	0,1	0,1	0,1	0,1	0,1	0,1	0,3
Штедња	5,9	5,0	2,1	3,2	3,7	2,7	3,8	4,8	4,5	7,0	9,7

1) Нису обухваћени подаци за Косово и Метохију.

2) У укупна расположива средства укључени су и вредност натуралне потрошње, потрошачки кредити и инвестициони зајмови који су подигнути и реализовани у 1999. години.

3) Део прихода утрошен за личну потрошњу.

4) Обухватају потрошачке кредите и инвестиционе зајмове, који су подигнути и реализовани у 1999. год.

## 24-2. ПРОСЕЧНА ГОДИШЊА РАСПОЛОЖИВА И УПОТРЕБЉЕНА СРЕДСТВА

- Просек по члану домаћинства -

дин.

	Република Србија							
	укупно		Централна Србија		Војводина		Косово и Метохија	
	1999 <sup>1)</sup>	2000 <sup>2)</sup>	1999 <sup>1)</sup>	2000	1999 <sup>1)</sup>	2000	1999	2000

### СВА ДОМАЋИНСТВА

<b>Расположива средства</b>	<b>13395</b>	<b>26727</b>	<b>12885</b>	<b>24849</b>	<b>14562</b>	<b>31312</b>	...	...
Приходи	13392	26723	12883	24846	11261	31305	...	...
Новчана средства	11274	21726	10838	20355	12274	25073	...	...
Вредност натуралне потрошње	2118	4997	2045	4491	2283	6232	...	...
Кредит, зајам и штедња	2	4	1	3	5	7	...	...
<b>Употребљена средства</b>	<b>13369</b>	<b>26696</b>	<b>12855</b>	<b>24804</b>	<b>14548</b>	<b>31312</b>	...	...
Расходи	12100	24086	11744	22614	12912	27619	...	...
Исхрана	5934	12419	5743	11631	6369	14343	...	...
Пиће	486	1062	472	951	520	1332	...	...
Дуван и прибор за пушење	536	932	513	887	587	1044	...	...
Одећа и обућа	816	1786	802	1655	847	2105	...	...
Становање	205	332	200	322	215	357	...	...
Огрев и осветљење	1825	2777	1754	2697	1987	2972	...	...
Покућство	174	375	170	328	185	489	...	...
Хигијена и нега здравља	714	1527	657	1400	845	1837	...	...
Образовање, култура и разонода	271	556	263	513	290	659	...	...
Саобраћај и ПТТ услуге	868	1686	886	1647	827	1784	...	...
Остала роба и услуге	271	616	284	583	242	697	...	...
Чланарина и сл.	5	11	5	12	3	7	...	...
Порези и таксе	99	124	100	120	96	132	...	...
Губици, поклони, прилози и сл.	31	57	34	65	26	38	...	...
Издаци за стан - кућу и имање	267	822	190	640	443	1265	...	...
Отплата кредита и зајма	16	40	5	37	39	49	...	...
Штедња	845	1574	768	1316	1020	2203	...	...

### ПОЉОПРИВРЕДНА ДОМАЋИНСТВА

<b>Расположива средства</b>	<b>16442</b>	<b>36189</b>	<b>15343</b>	<b>31064</b>	<b>18298</b>	<b>45788</b>	...	...
Приходи	16429	36189	15342	31064	18264	45788	...	...
Новчана средства	9311	20533	8092	16094	11368	28847	...	...
Вредност натуралне потрошње	7118	15656	7250	14970	6896	16941	...	...
Кредит, зајам и штедња	13	0	1	0	34	0	...	...
<b>Употребљена средства</b>	<b>16427</b>	<b>36174</b>	<b>15326</b>	<b>31042</b>	<b>18285</b>	<b>45788</b>	...	...
Расходи	14528	29881	14081	26915	15281	35436	...	...
Исхрана	8464	16800	7938	14384	9352	21327	...	...
Пиће	640	1427	624	1216	667	1821	...	...
Дуван и прибор за пушење	412	791	405	844	423	694	...	...
Одећа и обућа	1023	1926	1144	1848	818	2071	...	...
Становање	64	176	35	105	114	309	...	...
Огрев и осветљење	1957	4215	2049	4509	1801	3664	...	...
Покућство	220	589	296	465	91	822	...	...
Хигијена и нега здравља	777	1725	738	1659	843	1849	...	...
Образовање, култура и разонода	153	387	129	363	193	433	...	...
Саобраћај и ПТТ услуге	529	1236	400	973	747	1727	...	...
Остала роба и услуге	289	609	323	549	232	719	...	...
Чланарина и сл.	6	3	0	3	0	2	...	...
Порези и таксе	80	109	57	128	118	72	...	...
Губици, поклони, прилози и сл.	10	79	4	111	19	19	...	...
Издаци за стан - кућу и имање	427	2054	197	965	816	4096	...	...
Отплата кредита и зајма	1	4	-	3	7	...	...	...
Штедња	1374	4045	978	2918	2042	6156	...	...

1) Процена.

2) Нису обухваћени подаци за Косово и Метохију.



## 24-2. ПРОСЕЧНА ГОДИШЊА РАСПОЛОЖИВА И УПОТРЕБЉЕНА СРЕДСТВА (наставак)

### - Просек по члану домаћинства -

дин.

	Република Србија									
	укупно		Централна Србија		Војводина				Косово и Мето- хија	
	1999 <sup>1)</sup>	2000 <sup>2)</sup>	1999 <sup>1)</sup>	2000	1999 <sup>1)</sup>	2000			1999	2000

### МЕШОВИТА ДОМАЋИНСТВА

<b>Расположива средства</b>	<b>13216</b>	<b>30909</b>	<b>11687</b>	<b>28531</b>	<b>15465</b>	<b>34256</b>	...	...
Приходи	13216	30903	11686	28527	15464	34259	...	...
Новчана средства	9124	20017	7525	17342	11745	23783	...	...
Вредност натуралне потрошње	4092	10886	4161	11185	3989	10466	...	...
Кредит, зајам и штедња	-	6	1	4	1	7	...	...
<b>Употребљена средства</b>	<b>13201</b>	<b>30892</b>	<b>11669</b>	<b>28503</b>	<b>15454</b>	<b>34254</b>	...	...
Расходи	11428	25966	10404	23714	12933	29134	...	...
Исхрана	5981	13943	5782	12715	6716	15672	...	...
Пиће	495	1238	490	1081	503	1458	...	...
Дуван и прибор за пушење	488	870	393	767	627	1015	...	...
Одећа и обућа	791	1800	729	1634	883	2032	...	...
Становање	85	178	59	138	123	234	...	...
Огрев и осветљење	1663	3182	1531	3265	1857	3065	...	...
Покућство	166	451	192	431	126	479	...	...
Хигијена и нега здравља	638	1509	546	1280	772	1833	...	...
Образовање, култура и разонода	161	459	115	354	228	606	...	...
Саобраћај и ПТТ услуге	659	1715	559	1569	808	1920	...	...
Остала роба и услуге	301	621	308	480	290	820	...	...
Чланарина и сл.	2	8	2	5	3	13	...	...
Порези и таксе	69	129	73	108	64	159	...	...
Губици, поклони, прилози и сл.	21	68	17	83	28	46	...	...
Издаци за стан - кућу и имање	579	2057	403	2172	837	1895	...	...
Отплата кредита и зајма	27	54	6	49	57	60	...	...
Штедња	1068	2610	756	2371	1525	2947	...	...

### НЕПОЉОПРИВРЕДНА ДОМАЋИНСТВА

<b>Расположива средства</b>	<b>13097</b>	<b>23947</b>	<b>12980</b>	<b>23110</b>	<b>13431</b>	<b>26658</b>	...	...
Приходи	13095	23944	12977	23107	13428	26650	...	...
Новчана средства	12271	22527	12060	21689	12868	25238	...	...
Вредност натуралне потрошње	824	1417	917	1418	560	1412	...	...
Кредит, зајам и штедња	2	3	3	3	3	8	...	...
<b>Употребљена средства</b>	<b>13067</b>	<b>23908</b>	<b>12945</b>	<b>23058</b>	<b>13415</b>	<b>26658</b>	...	...
Расходи	12050	22616	11891	21833	12504	25153	...	...
Исхрана	5617	11289	5597	11020	5673	12158	...	...
Пиће	465	949	451	885	505	1157	...	...
Дуван и прибор за пушење	567	974	558	926	593	1128	...	...
Одећа и обућа	800	1763	789	1640	833	2161	...	...
Становање	264	410	257	399	284	448	...	...
Огрев и осветљење	1867	2442	1789	2338	2090	2781	...	...
Покућство	172	319	150	283	233	434	...	...
Хигијена и нега здравља	734	1509	681	1408	885	1838	...	...
Образовање, култура и разонода	324	614	318	576	341	736	...	...
Саобраћај и ПТТ услуге	982	1732	1028	1741	851	1703	...	...
Остала роба и услуге	258	615	273	617	216	609	...	...
Чланарина и сл.	6	12	7	15	3	4	...	...
Порези и таксе	111	123	112	123	110	125	...	...
Губици, поклони, прилози и сл.	37	51	41	55	26	36	...	...
Издаци за стан - кућу и имање	137	197	128	159	162	319	...	...
Отплата кредита и зајма	13	40	6	37	34	49	...	...
Штедња	703	869	750	837	569	972	...	...

1) Процена.

2) Нису обухваћени подаци за Косово и Метохију.

### 24-3. СТРУКТУРА ПРОСЕЧНИХ ГОДИШЊИХ РАСПОЛОЖИВИХ И УПОТРЕБЉЕНИХ СРЕДСТАВА ДОМАЋИНСТАВА у %

	Република Србија							
	укупно		Централна Србија		Војводина		Косово и Метохија	
	1999 <sup>1)</sup>	2000 <sup>2)</sup>	1999 <sup>1)</sup>	2000	1999 <sup>1)</sup>	2000	1999	2000

#### СВА ДОМАЋИНСТАВА

<b>Расположива средства</b>	<b>100,0</b>	<b>100,0</b>	<b>100,0</b>	<b>100,0</b>	<b>100,0</b>	<b>100,0</b>	<b>100,0</b>	<b>100,0</b>
Приходи	100,0	100,0	100,0	100,0	100,0	100,0	100,0	100,0
Новчана средства	84,2	81,3	84,1	81,9	84,3	80,1	...	...
Вредност натуралне потрошње	15,8	18,7	15,9	18,1	15,7	19,9	...	...
Кредит, зајам и штедња	0,0	0,0	0,0	0,0	0,0	0,0	...	...
<b>Употребљена средства</b>	<b>100,0</b>	<b>100,0</b>	<b>100,0</b>	<b>100,0</b>	<b>100,0</b>	<b>100,0</b>	<b>100,0</b>	<b>100,0</b>
Расходи	90,4	90,1	91,4	91,2	88,9	88,2	...	...
Исхрана	44,4	46,5	44,7	46,9	43,8	45,8	...	...
Пиће	3,6	4,0	3,7	3,8	3,6	4,3	...	...
Дуван и прибор за пушење	4,0	3,5	4,0	3,6	4,0	3,3	...	...
Одећа и обућа	6,1	6,7	6,2	6,7	5,8	6,7	...	...
Становање	1,5	1,2	1,6	1,3	1,5	1,1	...	...
Огрев и осветљење	13,7	10,4	13,7	10,9	13,7	9,5	...	...
Покућство	1,3	1,4	1,3	1,3	1,3	1,6	...	...
Хигијена и нега здравља	5,3	5,7	5,1	5,6	5,8	5,9	...	...
Образовање, култура и разонода	2,0	2,1	2,0	2,1	2,0	2,1	...	...
Саобраћај и ПТТ услуге	6,5	6,3	6,9	6,6	5,7	5,7	...	...
Остала роба и услуге	2,0	2,3	2,2	2,4	1,7	2,2	...	...
Чланарина и сл.	0,0	0,0	0,0	0,0	0,0	0,0	...	...
Порези и таксе	0,7	0,5	0,8	0,5	0,7	0,4	...	...
Губици, поклони, прилози и сл.	0,2	0,2	0,3	0,3	0,2	0,1	...	...
Издаци за стан - кућу и имање	2,0	3,1	1,5	2,6	3,0	4,0	...	...
Отплата кредита и зајма	0,1	0,2	0,0	0,1	0,3	0,2	...	...
Штедња	6,3	5,9	6,0	5,3	7,0	7,0	...	...

#### ПОЉОПРИВРЕДНА ДОМАЋИНСТАВА

<b>Расположива средства</b>	<b>100,0</b>	<b>100,0</b>	<b>100,0</b>	<b>100,0</b>	<b>100,0</b>	<b>100,0</b>	<b>100,0</b>	<b>100,0</b>
Приходи	100,0	100,0	100,0	100,0	99,8	100,0	...	...
Новчана средства	56,6	56,7	52,7	51,8	62,1	63,0	...	...
Вредност натуралне потрошње	43,3	43,3	47,3	48,2	37,7	37,0	...	...
Кредит, зајам и штедња	0,1	0,0	-	0,0	0,2	0,0	...	...
<b>Употребљена средства</b>	<b>100,0</b>	<b>100,0</b>	<b>100,0</b>	<b>100,0</b>	<b>100,0</b>	<b>100,0</b>	<b>100,0</b>	<b>100,0</b>
Расходи	88,3	82,6	91,8	86,6	83,7	77,4	...	...
Исхрана	51,5	46,4	51,8	46,3	51,1	46,6	...	...
Пиће	3,9	3,9	4,1	3,9	3,7	4,0	...	...
Дуван и прибор за пушење	2,5	2,2	2,6	2,7	2,3	1,5	...	...
Одећа и обућа	6,2	5,3	7,5	6,0	4,5	4,5	...	...
Становање	0,4	0,5	0,2	0,3	0,6	0,7	...	...
Огрев и осветљење	11,9	11,7	13,4	14,5	9,9	8,0	...	...
Покућство	1,3	1,6	1,9	1,5	0,5	1,8	...	...
Хигијена и нега здравља	4,7	4,8	4,8	5,3	4,6	4,0	...	...
Образовање, култура и разонода	0,9	1,1	0,8	1,2	1,1	0,9	...	...
Саобраћај и ПТТ услуге	3,2	3,4	2,6	3,1	4,1	3,8	...	...
Остала роба и услуге	1,8	1,7	2,1	1,8	1,3	1,6	...	...
Чланарина и сл.	0,0	0,0	0,0	0,0	0,0	0,0	...	...
Порези и таксе	0,5	0,3	0,4	0,4	0,6	0,2	...	...
Губици, поклони, прилози и сл.	0,1	0,2	0,0	0,4	0,1	0,0	...	...
Издаци за стан - кућу и имање	2,6	5,7	1,3	3,1	4,5	8,9	...	...
Отплата кредита и зајма	0,0	0,0	-	0,0	0,0	0,0	...	...
Штедња	8,4	11,2	6,4	9,4	11,2	13,4	...	...

1) Процена.

2) Нису обухваћени подаци за Косово и Метохију.

### 24-3. СТРУКТУРА ПРОСЕЧНИХ ГОДИШЊИХ РАСПОЛОЖИВИХ И УПОТРЕБЉЕНИХ СРЕДСТАВА ДОМАЋИНСТАВА (наставак) у %

	Република Србија							
	укупно		Централна Србија		Војводина		Косово и Метохија	
	1999 <sup>1)</sup>	2000 <sup>2)</sup>	1999 <sup>1)</sup>	2000	1999 <sup>1)</sup>	2000	1999	2000

#### МЕШОВИТА ДОМАЋИНСТВА

<b>Расположива средства</b>	<b>100,0</b>	<b>100,0</b>	<b>100,0</b>	<b>100,0</b>	<b>100,0</b>	<b>100,0</b>	<b>100,0</b>	<b>100,0</b>
Приходи	100,0	100,0	100,0	100,0	100,0	100,0	...	...
Новчана средства	69,9	64,8	64,4	60,8	74,2	69,4	...	...
Вредност натуралне потрошње	31,0	35,2	35,6	39,2	25,8	30,6	...	...
Кредит, зајам и штедња	-	0,0	-	0,0	-	0,0	...	...
<b>Употребљена средства</b>	<b>100,0</b>	<b>100,0</b>	<b>100,0</b>	<b>100,0</b>	<b>100,0</b>	<b>100,0</b>	<b>100,0</b>	<b>100,0</b>
Расходи	86,6	84,1	89,2	83,2	83,8	85,2	...	...
Исхрана	45,3	45,1	47,0	44,6	43,5	45,8	...	...
Пиће	3,8	4,0	4,2	3,8	3,3	4,3	...	...
Дуван и прибор за пушење	3,7	2,8	3,4	2,7	4,1	3,0	...	...
Одећа и обућа	6,0	5,8	6,2	5,7	5,7	5,9	...	...
Становање	0,6	0,6	0,5	0,5	0,8	0,7	...	...
Огрев и осветљење	12,6	10,3	13,1	11,5	12,0	8,9	...	...
Покућство	1,3	1,5	1,7	1,5	0,8	1,4	...	...
Хигијена и нега здравља	4,8	4,9	4,7	4,5	5,0	5,4	...	...
Образовање, култура и разонода	1,2	1,5	1,0	1,2	1,5	1,8	...	...
Саобраћај и ПТТ услуге	5,0	5,6	4,8	5,5	5,2	5,6	...	...
Остала роба и услуге	2,3	2,0	2,6	1,7	1,9	2,4	...	...
Чланарина и сл.	0,0	0,0	0,0	0,0	0,0	0,0	...	...
Порези и таксе	0,5	0,4	0,6	0,4	0,4	0,5	...	...
Губици, поклони, прилози и сл.	0,2	0,2	0,2	0,3	0,2	0,1	...	...
Издаци за стан - кућу и имање	4,4	6,7	3,5	7,6	5,4	5,5	...	...
Отплата кредита и зајма	0,2	0,2	0,0	0,2	0,4	0,2	...	...
Штедња	8,1	8,4	6,5	8,3	9,9	8,6	...	...

#### НЕПОЉОПРИВРЕДНА ДОМАЋИНСТВА

<b>Расположива средства</b>	<b>100,0</b>	<b>100,0</b>	<b>100,0</b>	<b>100,0</b>	<b>100,0</b>	<b>100,0</b>	<b>100,0</b>	<b>100,0</b>
Приходи	100,0	100,0	100,0	100,0	100,0	100,0	...	...
Новчана средства	93,7	94,1	92,9	93,9	95,8	94,7	...	...
Вредност натуралне потрошње	6,3	5,9	7,1	6,1	4,2	5,3	...	...
Кредит, зајам и штедња	0,0	0,0	0,0	0,0	0,0	0,0	...	...
<b>Употребљена средства</b>	<b>100,0</b>	<b>100,0</b>	<b>100,0</b>	<b>100,0</b>	<b>100,0</b>	<b>100,0</b>	<b>100,0</b>	<b>100,0</b>
Расходи	92,2	88,3	91,9	94,6	93,1	94,3	...	...
Исхрана	43,0	47,2	43,2	47,8	42,3	45,6	...	...
Пиће	3,6	4,0	3,5	3,8	3,8	4,3	...	...
Дуван и прибор за пушење	4,3	4,1	4,3	4,0	4,4	4,2	...	...
Одећа и обућа	6,1	7,4	6,1	7,1	6,2	8,1	...	...
Становање	2,0	1,7	2,0	1,7	2,1	1,7	...	...
Огрев и осветљење	14,3	10,2	13,8	10,1	15,6	10,4	...	...
Покућство	1,3	1,3	1,2	1,2	1,7	1,6	...	...
Хигијена и нега здравља	5,6	6,3	5,3	6,1	6,6	6,9	...	...
Образовање, култура и разонода	2,5	2,6	2,5	2,5	2,5	2,8	...	...
Саобраћај и ПТТ услуге	7,5	7,2	7,9	7,6	6,3	6,4	...	...
Остала роба и услуге	2,0	2,6	2,1	2,7	1,6	2,3	...	...
Чланарина и сл.	0,1	0,1	0,1	0,1	0,0	0,0	...	...
Порези и таксе	0,9	0,5	0,9	0,5	0,8	0,5	...	...
Губици, поклони, прилози и сл.	0,3	0,2	0,3	0,2	0,2	0,1	...	...
Издаци за стан - кућу и имање	1,1	0,8	1,0	0,7	1,2	1,2	...	...
Отплата кредита и зајма	0,1	0,2	0,0	0,2	0,3	0,2	...	...
Штедња	5,4	3,6	5,8	3,6	4,2	3,6	...	...

1) Процена.

2) Нису обухваћени подаци за Косово и Метохију.

**24-4. СТРУКТУРА ПРОСЕЧНЕ ГОДИШЊЕ ЛИЧНЕ ПОТРОШЊЕ ДОМАЋИНСТАВА**

у %

	Република Србија							
	укупно		Централна Србија		Војводина		Косово и Метохија	
	1999 <sup>1)</sup>	2000 <sup>2)</sup>	1999 <sup>1)</sup>	2000	1999 <sup>1)</sup>	2000	1999	2000
<b>Расходи</b>	<b>100,0</b>	<b>100,0</b>	<b>100,0</b>	<b>100,0</b>	<b>100,0</b>	<b>100,0</b>	<b>100,0</b>	<b>100,0</b>
<b>СВА ДОМАЋИНСТВА</b>								
Исхрана	49,0	51,6	48,9	51,4	49,3	51,9	...	...
Пиће и дуван	8,4	8,3	8,4	8,3	8,6	8,6	...	...
Одећа и обућа	6,7	7,4	6,8	7,3	6,6	7,6	...	...
Становање	1,6	1,4	1,7	1,4	1,7	1,3	...	...
Огрев и осветљење	15,0	11,5	14,9	11,9	15,4	10,8	...	...
Покућство	1,4	1,6	1,4	1,5	1,4	1,8	...	...
Хигијена и нега здравља	5,9	6,3	5,6	6,2	6,5	6,7	...	...
Образовање, култура и разонода	2,2	2,3	2,2	2,3	2,2	2,4	...	...
Саобраћај и ПТТ услуге	7,1	7,0	7,5	7,3	6,4	6,5	...	...
Остала роба и услуге	2,7	2,6	2,6	2,6	1,9	2,4	...	...
<b>ПОЉОПРИВРЕДНА ДОМАЋИНСТВА</b>								
Исхрана	58,2	56,2	56,4	53,4	61,2	60,2	...	...
Пиће и дуван	7,2	7,4	7,3	7,7	7,1	7,1	...	...
Одећа и обућа	7,0	6,4	8,1	6,9	5,4	5,8	...	...
Становање	0,4	0,6	0,2	0,4	0,7	0,9	...	...
Огрев и осветљење	13,4	14,1	14,6	16,8	11,8	10,3	...	...
Покућство	1,5	2,0	2,1	1,7	0,6	2,3	...	...
Хигијена и нега здравља	5,3	5,8	5,2	6,2	5,5	5,2	...	...
Образовање, култура и разонода	1,0	1,3	0,9	1,3	1,3	1,2	...	...
Саобраћај и ПТТ услуге	3,6	4,1	2,8	3,6	4,9	4,9	...	...
Остала роба и услуге	2,4	2,1	2,4	2,0	1,5	2,1	...	...
<b>МЕШОВИТА ДОМАЋИНСТВА</b>								
Исхрана	52,3	53,7	52,7	53,6	51,9	53,8	...	...
Пиће и дуван	8,6	8,1	8,5	8,9	8,7	8,4	...	...
Одећа и обућа	6,9	6,9	7,0	6,9	6,8	7,0	...	...
Становање	0,7	0,7	0,6	0,6	1,0	0,8	...	...
Огрев и осветљење	14,5	12,3	14,7	13,8	14,4	10,5	...	...
Покућство	1,4	1,7	1,8	1,8	1,0	1,6	...	...
Хигијена и нега здравља	5,5	5,8	5,2	5,4	6,0	6,3	...	...
Образовање, култура и разонода	1,4	1,8	1,1	1,5	1,8	2,1	...	...
Саобраћај и ПТТ услуге	5,7	6,6	5,4	6,6	6,2	6,6	...	...
Остала роба и услуге	3,0	2,4	3,0	2,1	2,2	2,9	...	...
<b>НЕПОЉОПРИВРЕДНА ДОМАЋИНСТВА</b>								
Исхрана	46,6	49,9	47,1	50,5	45,4	48,3	...	...
Пиће и дуван	8,5	8,5	8,5	8,3	8,8	9,1	...	...
Одећа и обућа	6,6	7,8	6,6	7,5	6,7	8,6	...	...
Становање	2,1	1,8	2,2	1,8	2,3	1,8	...	...
Огрев и осветљење	15,4	10,8	15,0	10,7	16,7	11,1	...	...
Покућство	1,4	1,4	1,3	1,3	1,9	1,7	...	...
Хигијена и нега здравља	6,0	6,7	5,7	6,4	7,1	7,3	...	...
Образовање, култура и разонода	2,6	2,7	2,7	2,6	2,7	2,9	...	...
Саобраћај и ПТТ услуге	8,1	7,7	8,6	8,0	6,8	6,8	...	...
Остала роба и услуге	2,7	2,7	2,3	2,9	1,6	2,4	...	...

1) Процена

2) Нису обухваћени подаци за Косово и Метохију.

**24-5.1. ПРОСЕЧНА ГОДИШЊА РАСПОЛОЖИВА И УПОТРЕБЉЕНА СРЕДСТВА  
ДОМАЋИНСТАВА, 2000.**

**- Пољопривредна и мешовита домаћинства -**

дин.

	Република Србија			
	укупно <sup>1)</sup>	Централна Србија	Војводина	Косово и Метохија
<b>РАСПОЛОЖИВА СРЕДСТВА - УКУПНО</b>	<b>147015</b>	<b>130488</b>	<b>171069</b>	...
Од газдинства	52417	42482	66875	...
Ратарство	12975	4128	25850	...
Воћарство	3471	5281	837	...
Виноградарство	175	217	114	...
Сточарство	32342	29191	36927	...
Рибарство	13	-	31	...
Остала примања	3442	3665	3117	...
Ван газдинства	49805	42058	61080	...
Приходи из редовног радног односа	19058	15643	24028	...
Приходи ван радног односа	3751	3016	4822	...
Приходи по основу пензијског осигурања	8926	8962	8874	...
Остала примања од социјалног осигурања	607	317	1027	...
Остала примања од рада	100	169	-	...
Примања од споредних делатности	285	481	-	...
Примања из иностранства	2995	3007	2977	...
Примања од продаје зграда, земље и инв.	302	172	492	...
Остала примања домаћинства	13781	10291	18861	...
Вредност натуралне потрошње	44793	45175	43113	...
<b>УПОТРЕБЉЕНА СРЕДСТВА - УКУПНО</b>	<b>146021</b>	<b>128831</b>	<b>171040</b>	...
За газдинство и узгредне делатности	29606	22151	40457	...
Пољопривредна производња	24660	18078	34241	...
Порез на доходак од пољопривреде	1093	882	1399	...
Улагање у газдинство	2387	2089	2820	...
Осигурање за пољопривреду	9	41	16	...
Узгредне делатности	1458	1099	1981	...
За домаћинство	100716	93319	111481	...
Исхрана	54376	49564	61379	...
Дуван и пиће	7924	7173	9016	...
Одећа и обућа	6795	6370	7412	...
Стан, огрев и осветљење	13418	14041	12514	...
Покућство	1801	1658	2009	...
Хигијена и нега здравља	5800	5203	6670	...
Образовање, култура и разонода	1637	1343	2065	...
Саобраћај и ПТТ услуге	5922	5304	6822	...
Остало	3043	2663	3595	...
Куповина и зидање стамбених зграда	2850	3574	1797	...
Отплата кредита, зајма и дугова	219	188	266	...
Штедња и дате позајмице	12629	9599	17039	...

<sup>1)</sup> Нису обухваћени подаци за Косово и Метохију.

**24-5.2. СТРУКТУРА ПРОСЕЧНИХ ГОДИШЊИХ РАСПОЛОЖИВИХ И УПОТРЕБЉЕНИХ СРЕДСТАВА ДОМАЋИНСТАВА, 2000.**
**- Пољопривредна и мешовита домаћинства -**

у %

	Република Србија			
	укупно <sup>1)</sup>	Централна Србија	Војводина	Косово и Метохија
<b>РАСПОЛОЖИВА СРЕДСТВА - УКУПНО</b>	<b>100,0</b>	<b>100,0</b>	<b>100,0</b>	...
Од газдинства	35,7	32,6	39,1	...
Ратарство	8,8	3,2	15,1	...
Воћарство	2,4	4,0	0,5	...
Виноградарство	0,1	0,2	0,1	...
Сточарство	22,0	22,4	21,6	...
Рибарство	-	-	-	...
Остала примања	2,3	2,8	1,8	...
Ван газдинства	33,9	32,2	35,7	...
Приходи из редовног радног односа	13,0	12,0	14,0	...
Приходи ван радног односа	2,6	2,3	2,8	...
Приходи по основу пензијског осигурања	6,1	6,9	5,2	...
Остала примања од социјалног осигурања	0,4	0,2	0,6	...
Остала примања од рада	0,1	0,1	-	...
Примања од споредних делатности	0,2	0,4	-	...
Примања из иностранства	2,0	2,3	1,7	...
Примања од продаје зграда, земље и инв.	0,2	0,1	0,3	...
Остала примања домаћинства	9,4	7,9	11,0	...
Вредност натуралне потрошње	30,5	35,2	25,2	...
<b>УПОТРЕБЉЕНА СРЕДСТВА - УКУПНО</b>	<b>100,0</b>	<b>100,0</b>	<b>100,0</b>	...
За газдинство и узгредне делатности	20,3	17,2	23,7	...
Пољопривредна производња	16,9	14,0	20,0	...
Порез на доходак од пољопривреде	0,7	0,7	0,8	...
Улагање у газдинство	1,6	1,6	1,6	...
Осигурање за пољопривреду	-	-	-	...
Узгредне делатности	1,0	0,9	1,2	...
За домаћинство	69,0	72,4	65,2	...
Исхрана	37,2	38,5	35,9	...
Дуван и пиће	5,5	5,6	5,3	...
Одећа и обућа	4,7	4,9	4,3	...
Стан, огрев и осветљење	9,2	10,9	7,3	...
Покућство	1,2	1,3	1,2	...
Хигијена и нега здравља	4,0	4,0	3,9	...
Образовање, култура и разонода	1,1	1,0	1,2	...
Саобраћај и ПТТ услуге	4,1	4,1	4,0	...
Остало	2,1	2,1	2,1	...
Куловина и зидање стамбених зграда	2,0	2,8	1,1	...
Отплата кредита, зајма и дугова	0,2	0,1	0,2	...
Штедња и дате позајмице	8,6	7,5	10,0	...
Вредност натуралне потрошње	100,0	100,0	100,0	...
Исхрана	84,6	76,6	97,1	...
Пиће	2,9	3,6	1,8	...
Огрев	12,3	19,5	1,1	...
Одећа и обућа	0,2	0,4	-	...
Трајна добра	-	-	-	...
Остало	-	0,1	-	...

<sup>1)</sup> Нису обухваћени подаци за Косово и Метохију.

**24-6. ПРОСЕЧНЕ ГОДИШЊЕ КОЛИЧИНЕ АРТИКАЛА  
ЛИЧНЕ ПОТРОШЊЕ**

**- Просек по члану домаћинства -**

kg

	Република Србија							
	укупно		Централна Србија		Војводина		Косово и Метохија	
	1999 <sup>1)</sup>	2000 <sup>2)</sup>	1999 <sup>1)</sup>	2000	1999 <sup>1)</sup>	2000	1999 <sup>1)</sup>	2000

**СВА ДОМАЋИНСТВА**

Хлеб и пециво	106,4	104,2	94,3	97,2	134,1	121,6	...	...
Брашно и гриз	38,5	35,3	46,1	40,4	21,1	22,9	...	...
Производи од брашна, тестенине и сл.	3,3	3,5	3,6	3,7	2,6	2,8	...	...
Пиринач	2,8	2,5	2,9	2,6	2,5	2,4	...	...
Кромпир	36,1	33,5	33,0	29,8	43,1	42,7	...	...
Пасуљ	4,5	4,1	4,9	4,3	3,5	3,5	...	...
Остало свеже поврће	61,0	71,3	52,9	69,5	64,7	75,5	...	...
Прерађевине од поврћа	1,7	1,9	1,9	1,9	1,2	1,8	...	...
Јабуке	12,7	13,3	12,6	12,5	13,1	15,3	...	...
Грожђе	1,2	1,9	1,1	2,1	1,4	1,6	...	...
Остало свеже воће	26,7	27,8	24,9	26,7	31,1	30,4	...	...
Прерађевине од воћа	2,2	1,7	2,4	1,9	2,0	1,4	...	...
Јунеће месо	4,5	3,4	4,5	3,6	4,2	2,9	...	...
Овчије и јагњеће месо	0,5	0,7	0,6	0,8	0,3	0,5	...	...
Живинско месо	11,4	12,0	9,0	8,9	16,8	19,3	...	...
Остало свеже месо	13,5	15,4	10,8	12,9	19,4	21,6	...	...
Суво месо	2,2	2,1	2,0	1,7	2,9	3,2	...	...
Прерађевине од меса и рибе	5,6	5,6	2,7	4,0	8,2	9,2	...	...
Свежа и замрзнута риба	2,6	2,4	2,5	2,3	2,5	2,9	...	...
Маст	7,0	6,2	6,0	5,3	9,4	8,3	...	...
Јестиво уље, ℓ	8,2	7,6	8,9	8,1	6,5	6,5	...	...
Млеко слатко и кисело, ℓ	90,7	86,7	90,7	81,7	90,8	98,6	...	...
Млечни производи	9,5	9,5	10,8	11,1	6,1	5,5	...	...
Јаја, ком.	173,3	181,2	167,0	164,8	187,9	221,3	...	...
Шећер	12,0	10,7	11,2	9,9	13,8	12,5	...	...
Вино, ℓ	2,9	2,6	3,4	2,6	1,8	2,5	...	...
Ракија, ℓ	4,1	3,6	4,9	3,8	2,3	3,1	...	...

**ПОЉОПРИВРЕДНА ДОМАЋИНСТВА**

Хлеб и пециво	79,1	64,1	36,5	32,7	151,3	122,9	...	...
Брашно и гриз	94,8	90,2	134,3	121,2	28,0	32,5	...	...
Производи од брашна, тестенине и сл.	2,4	2,2	2,4	-	2,2	2,3	...	...
Пиринач	3,1	2,6	3,5	2,6	2,4	2,7	...	...
Кромпир	46,9	41,8	46,4	39,0	47,7	47,0	...	...
Пасуљ	5,8	5,5	6,5	6,1	4,7	4,3	...	...
Остало свеже поврће	71,7	88,1	65,5	86,2	81,9	91,2	...	...
Прерађевине од поврћа	1,2	1,0	1,5	0,9	0,6	1,3	...	...

1) Процена.

2) Нису обухваћени подаци за Косово и Метохију.

**24-6. ПРОСЕЧНЕ ГОДИШЊЕ КОЛИЧИНЕ АРТИКАЛА  
ЛИЧНЕ ПОТРОШЊЕ (наставак)  
- Просек по члану домаћинства -**

	Република Србија							
	укупно		Централна Србија		Војводина		Косово и Метохија	
	1999 <sup>1)</sup>	2000 <sup>2)</sup>	1999 <sup>1)</sup>	2000	1999 <sup>1)</sup>	2000	1999 <sup>1)</sup>	2000
Јабуке	15,0	17,4	16,0	18,5	13,3	15,3	...	...
Грожђе	0,9	1,8	1,0	1,1	0,8	3,0	...	...
Остало свеже воће	27,9	40,8	23,9	32,9	34,6	55,5	...	...
Прерађевине од воћа	1,4	1,3	1,6	1,4	1,1	1,0	...	...
Јунеће месо	3,8	2,5	3,8	1,9	3,7	3,5	...	...
Овчије и јагњеће месо	1,4	1,8	1,8	2,1	0,8	1,2	...	...
Живинско месо	14,6	17,2	10,8	12,0	20,9	26,9	...	...
Остало свеже месо	20,8	24,4	15,5	19,7	29,6	33,2	...	...
Суво месо	3,6	3,5	2,6	2,4	5,2	5,6	...	...
Прерађевине од меса и рибе	6,7	6,8	4,9	3,9	9,9	12,3	...	...
Свежа и замрзнута риба	2,3	2,6	2,2	2,1	12,5	3,5	...	...
Маст	11,4	13,5	9,9	13,1	13,7	14,2	...	...
Јестиво уље, ℓ	6,9	6,8	8,0	7,7	5,2	5,2	...	...
Млеко слатко и кисело, ℓ	98,3	115,3	103,2	110,1	90,3	125,0	...	...
Млечни производи	12,0	12,8	14,2	15,3	8,1	8,3	...	...
Јаја, ком.	178,0	224,9	157,4	180,2	215,3	308,6	...	...
Шећер	16,0	15,5	15,1	15,5	17,5	15,4	...	...
Вино, ℓ	2,8	3,2	3,4	2,9	1,9	3,9	...	...
Ракија, ℓ	8,5	9,3	11,1	10,4	4,1	7,1	...	...

**МЕШОВИТА ДОМАЋИНСТВА**

Хлеб и пециво	77,9	77,3	46,2	48,3	124,8	118,1	...	...
Брашно и гриз	57,6	61,4	81,44	84,2	22,6	29,3	...	...
Производи од брашна, тестенине и сл.	2,1	2,5	2,3	2,7	1,9	2,3	...	...
Пиринач	2,4	2,4	2,6	2,3	2,2	2,4	...	...
Кромпир	33,9	37,9	28,7	32,1	41,5	46,2	...	...
Пасуљ	4,6	4,7	5,2	5,1	3,6	4,1	...	...
Остало свеже поврће	57,6	74,6	47,9	71,0	65,1	79,4	...	...
Прерађевине од поврћа	0,6	1,3	5,3	1,4	0,6	1,0	...	...
Јабуке	12,1	15,1	12,0	13,3	12,3	17,6	...	...
Грожђе	1,5	2,6	1,2	3,3	2,1	1,6	...	...
Остало свеже воће	23,7	26,9	18,0	23,7	32,5	31,5	...	...
Прерађевине од воћа	1,3	1,1	1,6	1,2	1,0	0,9	...	...
Јунеће месо	2,6	1,7	2,7	1,6	2,4	1,9	...	...
Овчије и јагњеће месо	0,7	1,4	0,9	1,8	0,3	1,0	...	...
Живинско месо	11,6	15,4	7,9	10,9	16,9	21,6	...	...
Остало свеже месо	18,2	23,2	14,1	21,0	24,3	26,3	...	...
Суво месо	12,6	3,3	2,0	2,0	3,4	4,8	...	...
Прерађевине од меса и рибе	5,0	6,3	2,9	3,5	7,8	10,3	...	...
Свежа и замрзнута риба	2,0	2,5	1,9	2,3	2,2	2,9	...	...
Маст	8,5	9,9	7,0	9,2	10,7	11,0	...	...
Јестиво уље, ℓ	6,1	6,3	6,7	6,7	5,2	5,7	...	...

<sup>1)</sup> Процена.

<sup>2)</sup> Нису обухваћени подаци за Косово и Метохију.



**24-6. ПРОСЕЧНЕ ГОДИШЊЕ КОЛИЧИНЕ АРТИКАЛА  
ЛИЧНЕ ПОТРОШЊЕ (наставак)  
- Просек по члану домаћинства -**

	Република Србија							
	укупно		Централна Србија		Војводина		Косово и Метохија	
	1999 <sup>1)</sup>	2000 <sup>2)</sup>	1999 <sup>1)</sup>	2000	1999 <sup>1)</sup>	2000	1999 <sup>1)</sup>	2000
Млеко слатко и кисело, ℓ	75,7	82,8	70,2	67,1	83,8	104,8	...	...
Млечни производи	8,3	8,8	10,5	11,4	5,3	5,4	...	...
Јаја, ком.	164,4	186,3	140,8	149,1	199,1	238,7	...	...
Шећер	13,0	12,6	11,5	11,2	15,2	14,6	...	...
Вино, ℓ	2,7	3,5	3,4	3,8	1,6	3,0	...	...
Ракија, ℓ	5,5	6,4	7,2	7,5	3,1	4,7	...	...

**НЕПОЉОПРИВРЕДНА ДОМАЋИНСТВА**

Хлеб и пециво	119,7	119,5	113,7	118,2	136,8	123,6	...	...
Брашно и гриз	25,1	18,4	27,2	18,9	19,0	16,9	...	...
Производи од брашна, тестенине и сл.	3,8	4,0	4,1	4,2	3,0	3,3	...	...
Пиринач	2,9	2,6	3,0	2,6	2,7	2,4	...	...
Кромпир	35,6	30,8	32,9	28,1	43,3	39,6	...	...
Пасуљ	4,3	3,6	4,7	3,8	3,2	3,0	...	...
Остало свеже поврће	60,9	68,1	60,5	67,3	61,8	69,9	...	...
Прерађевине од поврћа	2,2	2,1	2,3	2,1	1,5	2,3	...	...
Јабуре	12,7	12,2	12,4	11,7	13,5	13,8	...	...
Грожђе	1,1	1,7	1,2	1,8	1,1	1,3	...	...
Остало свеже воће	27,6	26,4	27,0	26,8	29,9	24,9	...	...
Прерађевине од воћа	2,6	2,0	2,8	2,8	2,5	1,9	...	...
Јунеће месо	5,2	4,2	5,1	4,4	5,4	3,6	...	...
Овчије и јагњеће месо	0,3	0,2	0,4	0,3	0,1	0,1	...	...
Живинско месо	10,9	10,0	9,2	8,0	16,0	16,3	...	...
Остало свеже месо	11,5	11,3	10,4	9,8	15,0	16,3	...	...
Суво месо	2,0	1,6	1,9	1,4	2,3	1,8	...	...
Прерађевине од меса и рибе	5,7	5,0	4,9	4,2	8,1	7,9	...	...
Свежа и замрзнута риба	2,7	2,3	2,7	2,2	2,7	2,7	...	...
Маст	5,9	3,9	5,3	3,4	7,9	5,4	...	...
Јестиво уље, ℓ	9,0	8,3	9,60	8,6	7,4	7,2	...	...
Млеко слатко и кисело, ℓ	95,1	84,5	95,3	83,0	94,6	89,5	...	...
Млечни производи	9,5	9,3	10,7	10,5	6,1	5,2	...	...
Јаја, ком.	175,9	173,8	175,4	167,7	177,1	193,6	...	...
Шећер	11,2	9,3	10,8	8,9	12,4	10,6	...	...
Вино, ℓ	3,0	2,1	3,3	2,2	1,9	1,8	...	...
Ракија, ℓ	3,0	1,9	3,6	2,0	1,6	1,3	...	...

<sup>1)</sup> Процена.

<sup>2)</sup> Нису обухваћени подаци за Косово и Метохију.

## 24-7. СТРУКТУРА ПРОСЕЧНИХ ГОДИШЊИХ РАСПОЛОЖИВИХ СРЕДСТАВА ДОМАЋИНСТАВА ПО ИЗВОРИМА

%

	Република Србија							
	укупно		Централна Србија		Војводина		Косово и Мето- хија	
	1999 <sup>1)</sup>	2000 <sup>2)</sup>	1999 <sup>1)</sup>	2000	1999 <sup>1)</sup>	2000	1999 <sup>1)</sup>	2000

### СВА ДОМАЋИНСТВА

РАСПОЛОЖИВА СРЕДСТВА - УКУПНО	100,0	100,0	100,0	100,0	100,0	100,0	...	...
Новчана средства	84,2	81,3	84,1	81,9	84,3	80,1	...	...
Приход из редовног радног односа	37,6	37,3	39,5	39,6	33,9	32,9	...	...
Приход ван редовног радног односа	6,5	6,9	6,5	7,4	6,6	5,7	...	...
Приход по основу пензијског осигурања	18,3	14,6	19,5	16,5	15,4	11,1	...	...
Остала примања од социјалног осигурања	0,9	0,8	0,9	0,8	0,9	0,9	...	...
Примања из иностранства	1,9	1,9	2,3	2,0	1,2	1,9	...	...
Нето примања од имања - радње <sup>3)</sup>	9,6	10,2	8,0	8,5	12,9	13,6	...	...
Давање под закуп и продаја имовине	1,6	0,9	2,0	0,9	0,8	0,8	...	...
Добици, поклони и слична примања	1,0	1,0	1,0	1,1	0,9	0,9	...	...
Позајмице	0,4	0,3	0,3	0,2	0,7	0,5	...	...
Смањење штедње	6,2	7,3	3,9	5,0	10,9	11,7	...	...
Остала примања <sup>4)</sup>	0,0	0,0	0,0	0,0	0,0	0,0	...	...
Вредност натуралне потрошње	15,8	18,7	15,9	18,1	15,7	19,9	...	...

### ПОЉОПРИВРЕДНА ДОМАЋИНСТВА

РАСПОЛОЖИВА СРЕДСТВА - УКУПНО	100,0	100,0	100,0	100,0	100,0	100,0	...	...
Новчана средства	56,6	56,7	52,7	51,8	62,1	63,0	...	...
Приход из редовног радног односа	3,9	0,1	5,9	0,0	1,2	0,2	...	...
Приход ван редовног радног односа	2,6	2,0	3,3	2,0	1,5	1,9	...	...
Приход по основу пензијског осигурања	1,8	1,3	2,7	2,1	0,6	0,2	...	...
Остала примања од социјалног осигурања	0,1	0,2	0,1	0,3	0,1	0,0	...	...
Примања из иностранства	2,0	4,0	2,7	1,9	1,0	6,6	...	...
Нето примања од имања - радње <sup>3)</sup>	36,5	39,1	33,4	37,6	41,0	41,0	...	...
Давање под закуп и продаја имовине	0,7	0,2	0,7	0,4	0,8	0,0	...	...
Добици, поклони и слична примања	0,8	0,3	0,7	0,4	1,1	0,2	...	...
Позајмице	0,4	0,2	0,2	0,3	0,7	0,0	...	...
Смањење штедње	7,7	9,5	3,1	6,7	14,1	12,9	...	...
Остала примања <sup>4)</sup>	0,1	0,0	-	0,0	0,2	0,0	...	...
Вредност натуралне потрошње	43,3	43,3	47,3	48,2	37,7	37,0	...	...

1) Процена.

2) Нису обухваћени подаци за Косово и Метохију

3) Део прихода утрошених за личну потрошњу.

4) Обухвата потрошачке кредите и инвестиционе зајмове, који су подигнути и реализовани у односној години.

## 24-7. СТРУКТУРА ПРОСЕЧНИХ ГОДИШЊИХ РАСПОЛОЖИВИХ СРЕДСТАВА ДОМАЋИНСТАВА ПО ИЗВОРИМА (наставак)

%

	Република Србија							
	укупно		Централна Србија		Војводина		Косово и Мето- хија	
	1999 <sup>1)</sup>	2000 <sup>2)</sup>	1999 <sup>1)</sup>	2000	1999 <sup>1)</sup>	2000	1999 <sup>1)</sup>	2000

### МЕШОВИТА ДОМАЋИНСТВА

РАСПОЛОЖИВА СРЕДСТВА - УКУПНО	100,0	100,0	100,0	100,0	100,0	100,0	...	...
Новчана средства	69,0	64,8	64,4	60,8	74,2	69,4	...	...
Приход из редовног радног односа	25,6	22,1	23,1	19,9	28,4	24,6	...	...
Приход ван редовног радног односа	4,6	3,6	4,7	3,0	4,5	4,2	...	...
Приход по основу пензијског осигурања	10,3	9,9	10,0	10,6	10,7	9,0	...	...
Остала примања од социјалног осигурања	0,9	0,6	0,8	0,3	1,0	1,1	...	...
Примања из иностранства	2,7	1,9	4,4	3,1	0,7	0,6	...	...
Нето примања од имања - радње <sup>3)</sup>	17,1	16,9	15,0	15,5	19,4	18,5	...	...
Давање под закуп и продаја имовине	0,4	0,4	0,6	0,2	0,2	0,7	...	...
Добици, поклони и слична примања	0,3	0,3	0,4	0,3	0,2	0,3	...	...
Позајмице	0,5	0,4	0,4	0,3	0,5	0,5	...	...
Смањење штедње	6,6	8,7	4,8	7,7	8,7	9,9	...	...
Остала примања <sup>4)</sup>	-	0,0	-	0,0	-	0,0	...	...
Вредност натуралне потрошње	31,0	35,2	36,6	39,2	25,8	30,6	...	...

### НЕПОЉОПРИВРЕДНА ДОМАЋИНСТВА

РАСПОЛОЖИВА СРЕДСТВА - УКУПНО	100,0	100,0	100,0	100,0	100,0	100,0	...	...
Новчана средства	93,7	94,1	92,9	93,9	95,8	94,7	...	...
Приход из редовног радног односа	46,9	51,8	47,6	52,3	44,9	50,5	...	...
Приход ван редовног радног односа	7,8	9,4	7,4	9,8	9,0	8,2	...	...
Приход по основу пензијског осигурања	23,6	19,5	24,3	20,7	21,9	16,3	...	...
Остала примања од социјалног осигурања	1,0	1,0	1,0	1,0	1,0	1,0	...	...
Примања из иностранства	1,6	1,5	1,7	1,6	1,6	1,4	...	...
Нето примања од имања - радње <sup>3)</sup>	3,0	1,5	3,2	1,7	2,3	0,8	...	...
Давање под закуп и продаја имовине	2,1	1,2	2,5	1,2	1,2	1,1	...	...
Добици, поклони и слична примања	1,3	1,6	1,3	1,5	1,4	1,8	...	...
Позајмице	0,4	0,3	0,3	0,2	0,8	0,7	...	...
Смањење штедње	5,8	6,2	3,7	3,8	11,6	12,9	...	...
Остала примања <sup>4)</sup>	0,0	0,0	0,0	0,0	0,0	0,0	...	...
Вредност натуралне потрошње	6,3	5,9	7,1	6,1	4,2	5,3	...	...

1) Процена.

2) Нису обухваћени подаци за Косово и Метохију

3) Део прихода утрошених за личну потрошњу.

4) Обухвата потрошачке кредите и инвестиционе зајмове, који су подигнути и реализовани у односној години.

## 24-8. СНАБДЕВЕНОСТ ДОМАЋИНСТВА ТРАЈНИМ ПОТРОШНИМ ДОБРИМА<sup>1)</sup>

Оцењени број домаћинстава = 100 / проценат

	Република Србија							
	укупно		Централна Србија		Војводина		Косово и Мето- хија	
	1999 <sup>2)</sup>	2000 <sup>3)</sup>	1999 <sup>2)</sup>	2000	1999 <sup>2)</sup>	2000	1999 <sup>2)</sup>	2000

### СВА ДОМАЋИНСТВА

Штедњак на чврсто гориво	58,4	60,4	57,7	60,4	60,1	60,4	...	...
Електрични штедњак	85,7	84,8	88,4	88,4	79,0	75,7	...	...
Плински штедњак	8,1	5,4	3,24	2,0	20,4	14,1	...	...
Електрични и плински штедњак - комбиновано	9,9	10,9	4,5	5,1	23,8	25,4	...	...
Електричне пећи - све врсте	35,8	40,9	37,7	42,8	31,0	36,0	...	...
Бојлер	86,8	87,4	86,2	86,4	88,0	89,9	...	...
Фрижидер	95,1	95,7	94,9	95,5	95,4	96,0	...	...
Усисивач за прашину	82,8	83,9	81,0	82,2	87,3	88,1	...	...
Телевизор црно - бели	15,9	13,8	15,1	13,3	18,0	15,0	...	...
Телевизор у боји	84,7	88,3	84,1	88,8	85,9	87,0	...	...
Машина за прање рубља	78,3	80,8	75,8	77,6	84,8	88,9	...	...
Машина за прање посуђа	7,2	5,2	8,9	6,3	2,9	2,4	...	...
Машина за шивење	24,2	26,3	20,3	23,9	34,2	32,2	...	...
Путнички аутомобил	37,5	38,5	35,4	37,0	42,7	42,5	...	...

### ПОЉОПРИВРЕДНА ДОМАЋИНСТВА

Штедњак на чврсто гориво	91,4	93,3	92,2	95,6	89,8	88,2	...	...
Електрични штедњак	82,8	83,0	82,2	83,9	84,0	80,8	...	...
Плински штедњак	4,8	2,8	1,1	-	11,6	8,9	...	...
Електрични и плински штедњак - комбиновано	3,5	5,1	-	-	10,2	16,3	...	...
Електричне пећи - све врсте	11,2	18,9	8,6	16,1	16,0	25,2	...	...
Бојлер	58,7	71,7	52,1	65,0	70,9	86,9	...	...
Фрижидер	83,8	92,1	82,2	90,5	86,9	95,6	...	...
Усисивач за прашину	55,8	65,5	47,7	59,9	70,9	77,9	...	...
Телевизор црно - бели	33,3	26,5	32,3	29,2	35,0	20,6	...	...
Телевизор у боји	62,9	71,9	61,0	67,9	66,5	80,8	...	...
Машина за прање рубља	51,8	59,8	43,1	50,4	68,0	80,8	...	...
Машина за прање посуђа	2,0	0,5	2,2	0,7	1,5	-	...	...
Машина за шивење	13,0	21,0	5,3	13,9	27,6	37,0	...	...
Путнички аутомобил	25,8	28,2	18,7	19,0	38,8	48,8	...	...

<sup>1)</sup> Снабдевеност трајним добрима у власништву домаћинстава, као и трајна добра која су уграђена у стан - кућу и дата домаћинству на коришћење. Ако домаћинство поседује - користи два или више истих добара, добро је исказано само једанпут. Подаци представљају проценат домаћинстава која су користила односно добро.

<sup>2)</sup> Процена

<sup>3)</sup> Нису обухваћени подаци за Косово и Метохију.

### 24-8. СНАБДЕВЕНОСТ ДОМАЋИНСТВА ТРАЈНИМ ПОТРОШНИМ ДОБРИМА<sup>1)</sup> (наставак)

Оцењени број домаћинстава = 100 / проценат

	Република Србија							
	укупно		Централна Србија		Војводина		Косово и Метохија	
	1999 <sup>2)</sup>	2000 <sup>3)</sup>	1999 <sup>2)</sup>	2000	1999 <sup>2)</sup>	2000	1999 <sup>2)</sup>	2000

#### МЕШОВИТА ДОМАЋИНСТВА

Штедњак на чврсто гориво	81,8	84,8	83,8	89,3	80,1	79,3	...	...
Електрични штедњак	86,5	80,8	89,8	86,3	81,9	74,1	...	...
Плински штедњак	11,6	7,4	0,6	1,7	26,8	14,3	...	...
Електрични и плински штедњак - комбиновано	10,9	12,2	1,8	2,1	23,4	24,4	...	...
Електричне пећи - све врсте	29,9	35,5	28,3	33,5	32,0	38,0	...	...
Бојлер	87,7	85,6	81,4	80,7	96,5	91,5	...	...
Фрижидер	95,4	94,3	94,6	93,1	96,5	95,8	...	...
Усисивач за праšину	80,4	79,6	72,9	71,3	90,7	89,8	...	...
Телевизор црно - бели	20,1	16,7	24,1	16,7	14,6	16,7	...	...
Телевизор у боји	85,1	86,8	80,8	87,1	91,2	86,3	...	...
Машина за прање рубља	73,1	77,9	62,1	67,0	88,3	91,0	...	...
Машина за прање посуђа	3,8	0,7	4,9	1,3	2,4	-	...	...
Машина за шивење	32,0	30,5	23,6	32,2	43,6	28,4	...	...
Путнички аутомобил	48,7	48,1	546,5	46,8	51,7	49,6	...	...

#### НЕПОЉОПРИВРЕДНА ДОМАЋИНСТВА

Штедњак на чврсто гориво	49,0	48,9	49,7	50,2	46,9	44,7	...	...
Електрични штедњак	85,8	86,2	88,8	89,4	76,9	75,7	...	...
Плински штедњак	7,6	5,2	3,9	2,3	19,2	14,9	...	...
Електрични и плински штедњак - комбиновано	10,4	11,3	5,4	6,4	26,2	27,5	...	...
Електричне пећи - све врсте	40,0	45,4	42,3	48,0	33,0	36,9	...	...
Бојлер	29,8	90,0	90,5	90,2	87,6	89,5	...	...
Фрижидер	96,3	96,5	96,2	96,6	96,4	96,2	...	...
Усисивач за праšину	86,5	87,6	85,8	87,2	88,5	89,0	...	...
Телевизор црно - бели	12,9	11,2	11,8	10,7	16,5	12,9	...	...
Телевизор у боји	87,0	90,9	87,1	91,6	87,0	88,5	...	...
Машина за прање рубља	72,7	84,5	81,5	83,0	86,1	89,2	...	...
Машина за прање посуђа	8,6	7,1	10,3	8,0	3,2	4,1	...	...
Машина за шивење	23,6	25,7	21,1	23,4	31,4	33,6	...	...
Путнички аутомобил	36,1	37,2	35,0	37,1	39,6	37,5	...	...

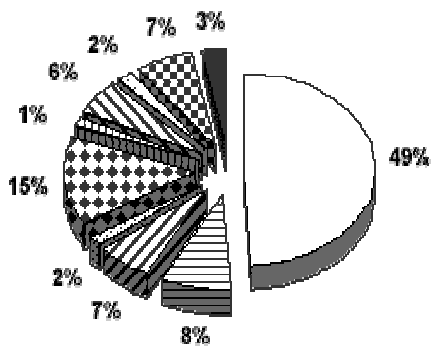
<sup>1)</sup> Снабдевеност трајним добрима у власништву домаћинстава, као и трајна добра која су уграђена у стан - кућу и дата домаћинству на коришћење. Ако домаћинство поседује - користи два или више истих добара, добро је исказано само једанпут. Подаци представљају проценат домаћинстава која су користила односно добро.

<sup>2)</sup> Процена.

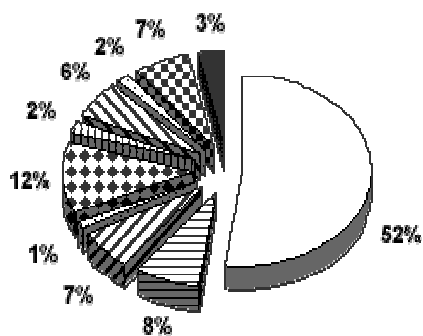
<sup>3)</sup> Нису обухваћени подаци за Косово и Метохију.

### СТРУКТУРА ЛИЧНЕ ПОТРОШЊЕ ДОМАЋИНСТАВА У РЕПУБЛИЦИ СРБИЈИ

#### Сва домаћинства

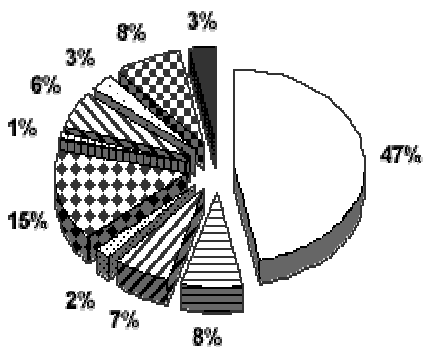


1999 – процена

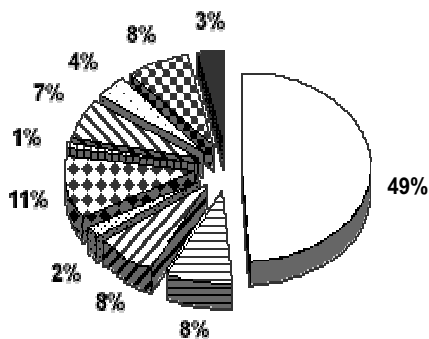


2000

#### Непољопривредна домаћинства



1999 – процена



2000

Исхрана	Пиће и дуван	Одећа и обућа	Становање	Огрев и осветљење
Покућство	Хигијена и нега здравља	Образовање, култура и разонода	Саобраћај и ПТТ услуге	Остала роба и услуге

## 25. Штедња и кредити

### Извори и методи прикупљања података

Подаци о новчаним средствима и кредитима становништва преузети су од Народне банке Југославије.

### Обухватност

Новчана средства и кредити становништва су исказана по рочности као краткорочни и дугорочни депозити, односно као краткорочни и дугорочни кредити код банака без средстава и кредита код НБЈ, поштанске штедионице и других финансијских организација.

### Дефиниције

*Дейозитни новац* (текући и жиро рачуни) обухвата средства којима се обављају директна плаћања без одлагања, коришћењем банкарских инструмената плаћања (банкарски чек и сл.).

*Осигални дейозити по виђењу* обухватају средства која се не могу директно користити за текућа плаћања, али се брзо и лако могу претворити у средства плаћања (улози на штедњу по виђењу).

*Динарски орочени дейозити* обухватају средства чије је трошење посебним уговорним одредбама одгођено за одређено време.

*Девизни дейозити* обухватају девизну штедњу становништва на штедним књижицама код банака (депозити по виђењу, орочени и дугорочни).

*Улози на штедњу* обухватају динарску штедњу становништва на штедним књижицама код банака (дугорочни депозити).

*Пошрошачки кредити* представљају кредите одобрене преко банака и предузећа.

*Кредити за стамбену изградњу* су дугорочна средства за финансирање стамбене изградње.

**25-1. НОВЧАНА СРЕДСТВА И КРЕДИТИ СТАНОВНИШТВА**

Република Србија	- Стање крајем године -					у мил. дин.
	1995	1996	1997	1998	1999	
<b>НОВЧАНА СРЕДСТВА<sup>1)</sup></b>	<b>20789,9</b>	<b>21002,2</b>	<b>22491,1</b>	<b>40913,3</b>	<b>42824,5</b>	
<b>Краткорочни депозити</b>	<b>10544,1</b>	<b>10554,0</b>	<b>11382,1</b>	<b>20604,0</b>	<b>1596,7</b>	
Депозитни новац	159,5	306,0	427,8	598,2	765,0	
Текући рачуни	114,4	252,4	345,9	460,0	515,6	
Жиро рачуни	45,1	53,6	81,9	138,2	249,4	
Остали депозити по виђењу	32,2	77,0	101,9	138,3	173,7	
Динарски орочени депозити	5,2	28,8	107,3	199,9	148,5	
Девизни депозити	10347,2	10142,2	10745,1	19667,6	509,5	
<b>Дугорочни депозити</b>	<b>10245,4</b>	<b>10448,4</b>	<b>11108,9</b>	<b>20309,2</b>	<b>41227,6</b>	
Динарски депозити	25,1	25,6	27,9	32,2	28,4	
Девизни депозити	10220,5	10422,8	11080,9	20277,1	71,3	
Стара девизна штедња	...	...	...	...	41128,0	
<b>КРЕДИТИ<sup>1)</sup></b>	<b>284,6</b>	<b>527,3</b>	<b>945,8</b>	<b>1379,3</b>	<b>1604,4</b>	
<b>Краткорочни кредити</b>	<b>74,3</b>	<b>138,8</b>	<b>259,5</b>	<b>411,8</b>	<b>467,9</b>	
Потрошачки кредити преко банака	64,5	126,8	201,4	342,1	436,5	
Остали кредити	7,5	4,6	45,5	44,9	12,2	
Камате и накнаде	2,2	7,2	12,7	24,7	19,2	
<b>Дугорочни кредити</b>	<b>210,2</b>	<b>388,6</b>	<b>686,3</b>	<b>967,6</b>	<b>1136,5</b>	
Дугорочни кредити преко банака	2,2	4,8	6,4	11,3	26,5	
Кредити за стамбену изградњу	158,2	317,0	444,1	690,9	854,7	
Остали кредити	49,9	66,6	235,8	265,4	255,3	

Извор: Народна банка Југославије.

<sup>1)</sup> Нису обухваћена средства код: НБЈ, поштанске штедионице и других финансијских организација.



## 26. Стамбени фонд

### Извори и методи прикупљања података

Подаци о стамбеном фонду 31. 03. 1961. године заснивају се на попису пољопривредних газдинстава (маја 1960), попису станова априла 1961. у насељима градског карактера и на подацима о стамбеној изградњи на селу, од маја 1960. до априла 1961. године.

Стамбени фонд 31.03. 1971, 31.03. 1981. и 31.03. 1991. године утврђен је комплексним и јединственим пописима станова, извршеним истовремено са пописом становништва.

### Обухватност

Пописом станова 1961. године обухваћена су насеља претежно градског карактера (сви већи градови, индустријска насеља као и предграђа и приградска насеља), њих 201 у Републици Србији. Сва остала насеља сматрана су сеоском територијом.

У погледу типа насеља, подаци о становима 1961. и 1971. године исказани су по истом критеријуму који је примењен и код података о становништву. Тај критеријум базира на величини насеља и проценту пољопривредног становништва (види шему-табелу у поглављу "Становништво"). У пописима 1981. и 1991. године насеља на основу којих је извршено груписање на градска и остала, утврђена су Законом о територијалној организацији општина и Законом о изменама и допунама Закона о територијалној организацији општина.

### Дефиниције

Станом је, према пописима, сматрана свака грађевински повезана целина, намењена за становање, која се састоји од једне или више соба са одговарајућим помоћним просторијама (кухиња, остава, купатило, клозет и сл.) или без њих, и има један или више посебних улаза.

Стан који су у време пописа користила два или више домаћинстава, а није грађевински направљен у два или више посебних станова, пописан је као један стан.

*Други стан* домаћинства као посебна јединица пописа по први пут је примењен у попису станова 1971. године јер је све већи број случајева да једно домаћинство има, и користи, за становање два посебна стана, најчешће у истом дворишту (стара и нова кућа) или чак у истој згради (стан у партеру и на спрату).

*Врста стана* одређена је према броју соба у стану. Соба је просторија за становање која је од других просторија стана одвојена сталним зидовима, има директну дневну светлост и чија површина пода износи најмање 6m<sup>2</sup>. За поједине врсте станова према броју соба важи дефиниција дата у поглављу "Грађевинарство".

*Површина стана* обухвата корисну површину свих соба, кухиње, купатила и осталих помоћних просторија, затим, површину затворених тераса и веранди, као и површине под плакарима. У површину стана не улази површина отворених тераса, балкона и лођија, нити површина под спољним и преградним зидовима.

**26-1. СТАМБЕНИ ФОНД ПРЕМА ПОПИСИМА<sup>1)</sup>**

	31.03.1961.		31.03.1971.		31.03.1981.		31.03.1991.	
	укупно	градска насеља	укупно	градска насеља	укупно	градска насеља	укупно	градска насеља
<b>РЕПУБЛИКА СРБИЈА</b>								
Број станова, хиљ.	1765	502	2154	951	2581	1275	2852	1519
Површина станова, хиљ. m <sup>2</sup>	81953	22217	104631	45258	155121	72827	192144	96181
Просечна површина 1 стана, m <sup>2</sup>	46,4	44,3	48,6	47,6	60,1	57,1	67,4	63,3
Просечна површина стана на 1 лице, m <sup>2</sup>	10,7	10,0	12,4	13,3	16,8	17,0	19,6	...
Просечан број лица на 1 стан	4,3	4,9	3,9	3,6	3,6	3,4	3,4	...
<b>ЦЕНТРАЛНА СРБИЈА</b>								
Број станова, хиљ.	1155	304	1391	601	1684	821	1848	1008
Површина станова, хиљ. m <sup>2</sup>	49992	12698	63995	27557	95090	44439	118157	60708
Просечна површина 1 стана, m <sup>2</sup>	43,3	41,8	46,0	45,8	56,5	54,1	63,9	60,2
Просечна површина стана на 1 лице, m <sup>2</sup>	10,4	9,5	12,2	13,1	16,9	16,6	20,3	...
Просечан број лица на 1 стан	4,2	5,0	3,8	3,5	3,4	3,3	3,1	...
<b>ВОЈВОДИНА</b>								
Број станова, хиљ.	466	168	582	290	669	366	708	398
Површина станова, хиљ. m <sup>2</sup>	24929	8286	30811	14715	44033	22642	52997	27957
Просечна површина 1 стана, m <sup>2</sup>	53,5	49,3	52,9	50,7	65,8	61,9	74,8	70,2
Просечна површина стана на 1 лице, m <sup>2</sup>	13,4	11,8	15,8	15,5	21,8	20,7	26,3	24,9
Просечан број лица на 1 стан	4,0	4,5	3,4	3,3	3,0	3,0	2,8	2,8
<b>КОСОВО И МЕТОХИЈА</b>								
Број станова, хиљ.	144	30	181	60	228	88	296	113
Површина станова, хиљ. m <sup>2</sup>	7032	1233	9825	2986	15998	5746	20990	7516
Просечна површина 1 стана, m <sup>2</sup>	48,8	41,1	54,3	49,8	70,2	65,3	70,9	66,5
Просечна површина стана на 1 лице, m <sup>2</sup>	7,3	6,7	7,9	8,9	10,3	11,5	10,7	...
Просечан број лица на 1 стан	6,7	6,5	6,9	5,6	6,9	5,7	6,6	...

<sup>1)</sup> Подаци нису упоредиви са подацима претходних пописа због промена критеријума класификације насеља.

## 26-2. СТАМБЕНИ ФОНД У ГРАДСКИМ НАСЕЉИМА ПРЕМА ВРСТИ И ОПРЕМЉЕНОСТИ СТАНА

хиљ.

	Број стана, укупно	Станови према врсти <sup>1)</sup>					Станови опремљени		
		посебне собе	гарсоњере и једнособни	двособни	трособни	четворособни и већи	инсталацијама електричне струје	водоводним инсталацијама	купаилом

### РЕПУБЛИКА СРБИЈА

Стање према попису									
1961	502	44	205	178	47	17	45	144	94
1971	951	54	326	396	136	39	932	500	402
1981	1275	26	321	531	279	116	1260	1106	902
1991	1519	...	...	...	...	...	...	...	...
Структура у %									
1961	100	8,8	40,9	35,5	9,3	3,3	89,0	28,8	18,8
1971	100	5,6	34,2	41,6	14,3	4,1	98,0	52,5	42,2
1981	100	2,0	25,2	41,7	21,9	9,1	98,9	86,8	70,8
1991	100	...	...	...	...	...	...	...	...

### ЦЕНТРАЛНА СРБИЈА

Стање према попису									
1981	821	18	223	343	171	64	816	729	624
1991	1008	...	...	...	...	...	...	...	...
Структура у %									
1981	100	2,2	27,2	41,8	20,8	7,8	99,4	88,8	76,0
1991	100	...	...	...	...	...	...	...	...

### ВОЈВОДИНА

Стање према попису									
1981	366	7	85	152	86	36	358	307	233
1991	398	2	59	159	100	78	395	379	320
Структура у %									
1981	100	1,9	23,2	41,5	23,5	9,9	97,8	83,9	63,7
1991	100	0,5	14,8	40,0	25,1	19,6	99,5	95,5	80,6

### КОСОВО И МЕТОХИЈА

Стање према попису									
1981	88	1	13	36	22	16	86	70	45
1991	113	...	...	...	...	...	...	...	...
Структура у %									
1981	100	1,1	14,8	40,9	25,0	18,2	97,7	79,6	51,2
1991	100	...	...	...	...	...	...	...	...

<sup>1)</sup> Врста стана одређивана је према броју соба с површином од 6 и више m<sup>2</sup>. Посебне собе имају једну собу и помоћне просторије до 6 m<sup>2</sup>, а једнособни једну собу и помоћне просторије од 6 и више m<sup>2</sup>. Станови за које је непозната врста нису исказани посебно иако су садржани у податку о укупном броју станова.

**26-3. СТАМБЕНИ ФОНД ПРЕМА ВРСТИ И ОПРЕМЉЕНОСТИ СТАНА**

	Број станова, укупно <sup>1)</sup>	Станови према врсти				Станови опремљени инсталацијама			Станови са купатилом	Површина станова укупно, хил. м <sup>2</sup>
		гарсоњере и једнособни	двособни	трособни	четворособни и већи	централног грејања	водо-вода	електричне струје		
<b>РЕПУБЛИКА СРБИЈА</b>										
Стање према попису										
1971	2154	780	948	327	99	95	578	1917	441	104631
1981	2580	599	1047	612	316	311	1667	2482	1095	155121
1991	2852	429	1064	737	616	611	2247	2793	1914	192144
Билансирано стање крајем године										
1997	2968	443	1104	772	645	659	2365	2894	2025	201162
1998 <sup>2)</sup>	2979	444	1107	775	648	663	2375	2904	2035	201962
1999 <sup>3)</sup>	2989	445	1110	778	651	667	2385	2914	2045	202798
2000 <sup>3)</sup>	2999	447	1113	780	653	670	2395	2924	2055	203564
<b>ЦЕНТРАЛНА СРБИЈА</b>										
Стање према попису										
1971	1391	463	604	200	57	75	408	1245	321	63995
1981	1684	424	698	379	178	224	1074	1625	742	95090
1991	1848	309	712	460	364	432	1498	1825	1286	118157
Билансирано стање крајем године										
1997	1930	320	742	486	381	460	1581	1907	1365	124278
1998	1938	321	744	488	383	463	1589	1915	1373	124863
1999	1947	322	747	490	385	465	1598	1923	1381	125551
2000	1954	323	749	492	387	468	1605	1931	1389	126146
<b>ВОЈВОДИНА</b>										
Стање према попису										
1971	582	199	271	91	21	17	143	538	101	30811
1981	669	148	274	170	77	77	500	643	307	44033
1991	708	87	255	189	175	171	645	700	537	52997
Билансирано стање крајем године										
1997	729	89	261	195	181	179	668	721	559	54814
1998	730	90	262	196	182	180	669	722	560	54942
1999	732	90	262	196	182	181	671	724	562	55089
2000	734	90	263	197	183	182	673	726	564	55258
<b>КОСОВО И МЕТОХИЈА</b>										
Стање према попису										
1971	181	51	73	36	21	3	27	134	19	9825
1981	228	27	75	64	61	10	94	215	46	15998
1991	296	33	97	88	77	8	104	268	91	20990
Билансирано стање крајем године										
1997	309	34	101	91	83	20	116	266	101	22070
1998 <sup>2)</sup>	310	34	101	91	83	21	117	267	102	22158
1999 <sup>3)</sup>	310	34	101	91	83	21	117	267	102	22159
2000 <sup>3)</sup>	310	34	101	91	83	21	117	267	102	22159

1) У "укупно" је укључен и број станова са непознатом врстом стана.

2) За билансирање су коришћени процењени подаци о радовима извођача са Косова и Метохије и порушеним становима.

3) Билансирање је урађено без података о радовима извођача са Косова и Метохије и порушеним становима.

## 27. Образовање

### Извори и методи прикупљања података

Подаци о основном, средњем, вишем и високом образовању прикупљају се редовним годишњим извештајима.

Поред годишњих извештаја, у области образовања, у десетогодишњој периодици се спроводи попис школског простора основних и средњих школа, попис наставног особља основних и средњих школа и попис наставног особља виших школа, факултета и академија.

Подаци о друштвеној заштити деце и омладине прикупљају се редовним годишњим извештајима.

Од 1985. године подаци о предшколским установама односе се на стање у септембру, за разлику од података за раније године, који се односе на стање у марту. Промена стања је уследила због потреба корисника, односно због израде програма и планова развоја ове области.

Подаци о домовима ученика и студената односе се на период од 1.04. до 31.12. извештајне године и од 1.01. до 31.03. наредне године.

Подаци о исплаћеним средствима за додатак на децу преузети су од Републичког министарства за рад, борачка и социјална питања.

### Обухватност

Годишњим извештајима статистике образовања обухваћено је основно, средње, више и високо образовање. Подаци за основно и средње образовање односе се на крај школске године, док се подаци за уписане студенте и наставно особље на вишим школама и факултетима односе на зимски семестар у коме је извршен упис студената. Подаци о дипломираним студентима, специјалистима, магистрима наука и докторима наука, односе се на календарску годину.

Годишњим извештајима у области друштвене заштите деце и омладине обухваћене су предшколске установе, домови ученика и студената и додатак на децу.

У 1988. години за разлику од претходних, предшколске установе у Републици Србији су, без обзира на дужину боравка и узраст деце, приказане код вртића. Ова измена је у складу са Законом о друштвеној бризи о деци којим је, између осталог, регулисано организовање и делатност дечјих вртића.

Закључно са 1988. годином делатност свих установа праћена је и исказивана према врстама.

У 1989. години, у складу са постојећим законским решењима у републикама и покрајинама извршене су измене у начину исказивања предшколских установа.

### Дефиниције

У статистици образовања се под појмом *школа* подразумева образовно-васпитна установа или јединица која обавља образовно васпитну делатност остваривањем наставног плана и програма. Као школа је приказана свака школска јединица, без обзира да ли је самостална школа, подручно одељење или одељење при другој врсти школе.

#### Редовно основно образовање

*Основне школе*, обухватају четвороразредне, петоразредне, шесторазредне (непотпуне) и осморазредне (потпуне) основне школе.

#### Редовно средње образовање

*Средња школа* може бити основана као гимназија, уметничка и стручна школа.

У гимназији се стиче опште образовање из природних и друштвених наука ради настављања школовања. Школовање у гимназији траје четири године.

У уметничкој школи се стиче IV степен стручне спреме из области ликовне, музичке и балетске уметности. Школовање траје четири године.

У стручним школама може се стећи пет степена стручности и стиче се средње образовање за рад и даље школовање. По трогодишњем програму стиче се трећи степен, односно средње образовање за рад.

Први и други степен стручне спреме (у трајању од годину до две) стиче се у школама, а у изминим случајевима и у предузећу.

Школовање за специјализацију одговара петом степену стручне спреме и стиче се у техничкој школи и четворогодишњој стручној школи.

Од школске 1987/88. године, у средњим школама, ученици се од првог разреда образују за одговарајућу струку односно занимање, а од школске 1990/91. године средње образовање се реализује по подручјима рада и у оквиру њих по образовним профилима (занимањима).

### **Специјално образовање (основно и средње)**

*Специјално образовање* је образовање деце и омладине ометене у психичком или физичком развоју. Ученици се, по правилу, примају у старости школске обавезе, али и преко ње. Наставни план и програм ових школа у складу је с планом и програмом одговарајуће редовне школе, прилагођен степену ометености ученика. Специјална одељења при одговарајућим редовним школама приказана су као школске јединице, што је у сагласности са дефиницијом школе као јединице посматрања.

### **Образовање одраслих**

У школама за образовање одраслих омогућује се лицима старијим од 15 година живота (одрасли), који редовно не похађају школу, да стекну основно образовање.

Одрасли основну школу могу завршити похађањем наставе или полагањем испита. Основно образовање за одрасле организује се по разредима од I до VIII и траје четири године. Организационо, ове школе се јављају или као посебне школе или као одељења при одговарајућим школама.

За разлику од ранијих година средње образовање одрасла лица стичу као ванредни ученици у средњим школама.

### **Основне музичке и балетске школе**

*Основне музичке и балетске школе* припремају децу за наставак школовања у средњим музичким и балетским школама. Школовање траје од две до шест година и паралелно је с редовним основним школама.

Основна музичка и балетска школа у саставу средње уметничке школе приказана је као основна музичка или балетска школа.

### **Школе за образовање свештеника (средње и високе)**

Ове школе се оснивају на основу закона о правном положају верских заједница.

### **Више и високо образовање**

*Више и високо образовање* обухвата више школе, факултете и уметничке академије.

Високо образовање се стиче на факултетима и уметничким академијама на којима настава траје најмање четири године, а више образовање се стиче завршавањем првог степена високошколске наставе или више школе на којој настава траје две до три године. Завршавање студија првог степена факултета приказује се посебно а подаци о уписаним студентима се приказују на одговарајућим факултетима. Школе и наставници су приказани по организационом принципу, док су уписани студенти приказани двојачко: по организационом принципу и по предмету студија.

У току 1997. године спроведен је попис наставног особља виших школа, факултета и академија уметности.

### **Школски простор**

*Попис школског простора* основних и средњих школа спроведен је 1994. године. Пописом су прикупљени подаци о свим школама и зградама које користе, и то према грађевинским и техничким карактеристикама, врсти и структури школског простора, као и његовој оптерећености ученицима.

*Предшколске установе* обезбеђују дневни боравак деце, остварују васпитно-образовне, превентивно-здравствене и социјалне функције кроз организовање целодневних, полудневних, тро-часовних, скраћених, повремених, петодневних и различитих облика рада са децом, до поласка у школу.

*Домови ученика* обезбеђују смештај, исхрану и васпитање ученика основних и средњих школа за време школовања ван места боравак родитеља-издржаваоца, као и ученика којима је из других разлога потребан смештај у дому.

*Студентски домови* обезбеђују смештај студената виших школа, факултета, високих школа и уметничких академија за време студија. Студентима поред смештаја може бити обезбеђена и исхрана.

**27-1. ОСНОВНИ ПОКАЗАТЕЉИ О ШКОЛАМА<sup>1)</sup>**

	Број одељења	Број наставника		Број ученика-студената	Ученици-студенти који су завршили школовање
		укупно	од тога: наставници са пуним радним временом		
<b>РЕПУБЛИКА СРБИЈА</b>					
1966	42273	58278	58807	1502443	179893
1990	58959	96314	90134	1710178	254923
1991	44911	79945	69990	1273789	191871
1992	46324	84050	70270	1321147	201729
1993	47321	83617	69428	1315562	202737
1994	46218	84614	70038	1290186	193854
1995	46411	85291	70288	1299154	194989
1996	46814	85816	70547	1338452	206246
1997	46882	85338	70924	1334864	201459
1998 <sup>2)</sup>	42476	82055	67413	1273548	195998
1999 <sup>2)</sup>	44003	82234	67664	1285847	198813
Основно образовање	33159	46145	39526	750552	100184
Средње образовање	10844	24838	18574	317508	83022
Више и високо образовање	-	11251	9564	217787	15607
<b>ЦЕНТРАЛНА СРБИЈА, 1999.</b>	<b>31973</b>	<b>60631</b>	<b>50012</b>	<b>951942</b>	<b>145668</b>
Основно образовање	24082	33251	28547	543103	72864
Средње образовање	7891	18511	13686	233887	60748
Више и високо образовање	-	8869	7779	174952	12056
<b>ВОЈВОДИНА, 1999.</b>	<b>12030</b>	<b>21603</b>	<b>17652</b>	<b>333905</b>	<b>53145</b>
Основно образовање	9077	12894	10979	207449	27320
Средње образовање	2953	6327	4888	83621	22274
Више и високо образовање	-	2382	1785	42835	3551
<b>КОСОВО И МЕТОХИЈА, 1999.</b>	...	...	...	...	...
Основно образовање	...	...	...	...	...
Средње образовање	...	...	...	...	...
Више и високо образовање	...	...	...	...	...

<sup>1)</sup> Подаци о броју одељења, наставника и ученика односе се на школску, а остали подаци на календарску годину.

<sup>2)</sup> Нису обухваћени подаци за Косово и Метохију.

**27-2. ОСНОВНИ ПОКАЗАТЕЉИ О ОСНОВНИМ И СРЕДЊИМ ШКОЛАМА**

	Школе	Одељења	Ученици		Завршили школу	
			свега	ученице	свега	редовни
<b>РЕДОВНО ОСНОВНО ОБРАЗОВАЊЕ<sup>1)</sup></b>						
<b>РЕПУБЛИКА СРБИЈА</b>						
1957/58	4874	26466	911625	424909	93677	91841
1966/67	4960	36260	1129925	526982	100214	98559
1986/87	4636	44112	1167910	559525	125684	125684
1997/98	3967	34164	799913	389128	103240	103240
1998/99 <sup>2)</sup>	3623	31825	740084	361165	97998	97998
1999/2000 <sup>3)</sup>	3610	31568	716578	354204	95332	95332
<b>ЦЕНТРАЛНА СРБИЈА</b>						
1997/98	3102	23278	549103	267605	71476	71476
1998/99	3088	23229	536292	261605	71187	71187
1999/2000	3075	23044	529847	258087	69271	69271
<b>ВОЈВОДИНА</b>						
1997/98	535	8616	208712	101457	26937	26937
1998/99	535	8596	203792	99560	26811	26811
1999/2000	535	8524	196731	96117	26061	26061
<b>КОСОВО И МЕТОХИЈА</b>						
1997/98	330	2270	42098	20066	4827	4827
1998/99	...	...	...	...	...	...
1999/2000	...	...	...	...	...	...
<b>РЕДОВНО СРЕДЊЕ ОБРАЗОВАЊЕ<sup>1), 2)</sup></b>						
<b>РЕПУБЛИКА СРБИЈА</b>						
1957/58	466	4075	108861	40663	22669	20662
1966/67	662	8826	263180	115958	55564	50567
1986/87	510	12306	350885	159871	109185	98525
1997/98	528	11283	327401	164448	83750	80196
1998/99 <sup>2)</sup>	471	10656	316187	160484	82621	79476
1999/2000 <sup>3)</sup>	474	10754	322555	163340	81764	78741
<b>ЦЕНТРАЛНА СРБИЈА</b>						
1997/98	349	7726	230316	115694	58733	56038
1998/99	349	7749	232910	118061	60507	57837
1999/2000	350	7833	238896	121038	60181	57667
<b>ВОЈВОДИНА</b>						
1997/98	123	2884	82351	41952	21358	20766
1998/99	122	2907	83277	42423	22114	21639
1999/2000	124	2921	83659	42302	21583	21074
<b>КОСОВО И МЕТОХИЈА</b>						
1997/98	56	673	14734	6802	3659	3424
1998/99	...	...	...	...	...	...
1999/2000	...	...	...	...	...	...

<sup>1)</sup> Од 1990/91. шк. год. за основне, а од 1991/92. шк. год. за средње школе са Косова и Метохије не обухватају се школе са наставом на албанском језику.

<sup>2)</sup> Обухваћена православна верска школа.

<sup>3)</sup> Нису обухваћени подаци за Косово и Метохију.



**27-2. ОСНОВНИ ПОКАЗАТЕЉИ О ОСНОВНИМ И СРЕДЊИМ ШКОЛАМА (наставак)**

	Школе	Одељења	Ученици		Завршили школу	
			свега	ученице	свега	редовни

**РЕДОВНО СРЕДЊЕ ОБРАЗОВАЊЕ ПО ПОДРУЧЈИМА РАДА**

<b>РЕПУБЛИКА СРБИЈА, 1999/2000<sup>1)</sup></b>	<b>474</b>	<b>10767</b>	<b>322885</b>	<b>163414</b>	<b>81830</b>	<b>78802</b>
<i>Погручје рада</i>						
Гимназија	126	2455	79438	48728	18795	18752
Пољопривреда, производња и прерада хране	54	884	23919	13020	6099	5861
Шумарство и обрада дрвета	20	177	4631	1190	1265	1177
Геологија, рударство и металургија	6	60	1461	694	431	415
Машинство и обрада метала	127	1786	45225	5177	12867	12047
Електротехника	72	1101	34015	2516	8684	8212
Хемија, неметали и графичарство	34	376	10823	7479	2815	2647
Текстилно и кожарство	48	410	9515	8229	2982	2866
Геодезија и грађевинарство	27	317	8566	2928	2151	2109
Саобраћај	23	310	9252	2490	2609	2255
Трговина, угоститељство и туризам	76	806	25034	16324	6575	6349
Економија, право и администрација	68	998	36130	27187	8277	8069
Природно-математичко	1	13	346	237	69	67
Култура, уметност и јавно информисање	30	269	5196	3307	1207	1162
Здравство и социјална заштита	26	671	24971	20549	5730	5589
Остало (личне услуге)	11	116	3854	3285	1169	1125
Верско	3	18	506	74	105	100
<b>ЦЕНТРАЛНА СРБИЈА, 1999/2000</b>	<b>350</b>	<b>7846</b>	<b>239226</b>	<b>121112</b>	<b>60247</b>	<b>57728</b>
<i>Погручје рада</i>						
Гимназија	94	1823	59961	36214	14058	14021
Пољопривреда, производња и прерада хране	34	527	14758	8021	3728	3560
Шумарство и обрада дрвета	14	125	3245	855	866	785
Геологија, рударство и металургија	5	56	1363	631	366	351
Машинство и обрада метала	97	1304	33387	4574	9527	8761
Електротехника	58	824	25644	2331	6475	6126
Хемија, неметали и графичарство	22	239	7048	4615	1854	1712
Текстилно и кожарство	33	272	6303	5243	1959	1865
Геодезија и грађевинарство	18	225	6261	2219	1583	1543
Саобраћај	16	218	6821	1846	1798	1558
Трговина, угоститељство и туризам	60	620	19289	12278	5054	4886
Економија, право и администрација	52	769	27939	20868	6475	6273
Природно-математичко	1	13	346	237	69	67
Култура, уметност и јавно информисање	24	211	4084	2593	956	916
Здравство и социјална заштита	19	520	19501	16041	4517	4381
Остало (личне услуге)	7	87	2946	2472	896	862
Верско	2	13	327	74	66	61

<sup>1)</sup> Нису обухваћени подаци за Косово и Метохију.

**27-2. ОСНОВНИ ПОКАЗАТЕЉИ О ОСНОВНИМ И СРЕДЊИМ ШКОЛАМА (наставак)**

	Школе	Одељења	Ученици		Завршили школу	
			свега	ученице	свега	редовни
<b>ВОЈВОДИНА, 1999/2000</b>	<b>124</b>	<b>2921</b>	<b>83659</b>	<b>42302</b>	<b>21583</b>	<b>21074</b>
<i>Погручје рага</i>						
Гимназија	32	632	19477	12514	4737	4731
Пољопривреда, производња и прерада хране	20	357	9161	4999	2371	2301
Шумарство и обрада дрвета	6	52	1386	335	399	392
Геологија, рударство и металургија	1	4	98	63	65	64
Машинство и обрада метала	30	482	11838	603	3340	3286
Електротехника	14	277	8371	185	2209	2086
Хемија, неметали и графичарство	12	137	3775	2864	961	935
Текстилно и кожарство	15	138	3212	2986	1023	1001
Геодезија и грађевинарство	9	92	2305	709	568	566
Саобраћај	7	92	2431	644	811	697
Трговина, угоститељство и туризам	16	186	5745	4046	1521	1463
Економија, право и администрација	16	229	8191	6319	1802	1796
Култура, уметност и јавно информисање	6	58	1112	714	251	246
Здравство и социјална заштита	7	151	5470	4508	1213	1208
Остало (личне услуге)	4	29	908	813	273	263
Верско	1	5	179	-	39	39
<b>КОСОВО И МЕТОХИЈА, 1999/2000</b>	...	...	...	...	...	...
<i>Погручје рага</i>						
Гимназија	...	...	...	...	...	...
Пољопривреда, производња и прерада хране	...	...	...	...	...	...
Шумарство и обрада дрвета	...	...	...	...	...	...
Геологија, рударство и металургија	...	...	...	...	...	...
Машинство и обрада метала	...	...	...	...	...	...
Електротехника	...	...	...	...	...	...
Хемија, неметали и графичарство	...	...	...	...	...	...
Текстилно и кожарство	...	...	...	...	...	...
Геодезија и грађевинарство	...	...	...	...	...	...
Саобраћај	...	...	...	...	...	...
Трговина, угоститељство и туризам	...	...	...	...	...	...
Економија, право и администрација	...	...	...	...	...	...
Култура, уметност и јавно информисање	...	...	...	...	...	...
Здравство и социјална заштита	...	...	...	...	...	...
Верско	...	...	...	...	...	...

**27-2. ОСНОВНИ ПОКАЗАТЕЉИ О ОСНОВНИМ И СРЕДЊИМ ШКОЛАМА (наставак)**

	Школе	Одељења	Ученици		Завршили школу	
			свега	ученице	свега	редовни
<b>СПЕЦИЈАЛНЕ ОСНОВНЕ ШКОЛЕ</b>						
<b>РЕПУБЛИКА СРБИЈА</b>						
1957/58	58	170	2061	848	41	40
1966/67	118	492	5935	2604	605	583
1986/87	215	1079	9749	3989	1197	1158
1997/98	228	1183	8262	3369	932	932
1998/99 <sup>2)</sup>	223	1184	7847	3113	990	990
1999/2000 <sup>2)</sup>	221	1172	7706	3067	939	939
<b>ЦЕНТРАЛНА СРБИЈА</b>						
1997/98	138	742	5788	2166	603	603
1998/99	140	752	5085	2048	705	705
1999/2000	136	744	4834	1943	610	610
<b>ВОЈВОДИНА</b>						
1997/98	83	386	2825	1107	305	305
1998/99	83	432	2762	1065	285	285
1999/2000	85	428	2872	1124	329	329
<b>КОСОВО И МЕТОХИЈА</b>						
1997/98	7	55	249	96	24	24
1998/99	...	...	...	...	...	...
1999/2000 <sup>2)</sup>	...	...	...	...	...	...
<b>СПЕЦИЈАЛНЕ СРЕДЊЕ ШКОЛЕ<sup>1)</sup></b>						
<b>РЕПУБЛИКА СРБИЈА</b>						
1957/58	12	35	471	179	104	104
1966/67	16	56	660	217	154	154
1986/87	31	195	1685	562	310	310
1997/98	44	227	1468	493	399	399
1998/99 <sup>2)</sup>	38	188	1321	458	401	401
1999/2000 <sup>2)</sup>	38	209	1337	465	386	386
<b>ЦЕНТРАЛНА СРБИЈА</b>						
1997/98	30	140	991	337	279	279
1998/99	29	142	977	364	241	241
1999/2000	29	158	1011	378	302	302
<b>ВОЈВОДИНА</b>						
1997/98	9	61	403	130	105	105
1998/99	9	46	344	94	160	160
1999/2000	9	51	326	87	84	84
<b>КОСОВО И МЕТОХИЈА</b>						
1997/98	5	26	74	26	15	15
1998/99	...	...	...	...	...	...
1999/2000	...	...	...	...	...	...

1) Од 1993/94. шк. год. не укључују се ученици који су на радном оспособљавању.

2) Нису обухваћени подаци за Косово и Метохију.

**27-2. ОСНОВНИ ПОКАЗАТЕЉИ О ОСНОВНИМ И СРЕДЊИМ ШКОЛАМА (наставак)**

	Школе	Одељења	Ученици		Завршили школу	
			свега	ученице	свега	редовни
<b>ОСНОВНЕ ШКОЛЕ ЗА ОДРАСЛЕ</b>						
<b>РЕПУБЛИКА СРБИЈА</b>						
1957/58	91	280	6268	1246	282	282
1966/67	102	406	10860	3651	5560	5234
1986/87	80	193	4277	1636	8933	2000
1997/98	21	164	2567	626	953	210
1998/99 <sup>2)</sup>	18	150	2621	740	972	972
1999/2000 <sup>2)</sup>	18	162	2134	588	894	894
<b>ЦЕНТРАЛНА СРБИЈА</b>						
1997/98	16	107	1757	394	614	105
1998/99	15	101	1726	480	748	748
1999/2000	15	105	1447	390	665	665
<b>ВОЈВОДИНА</b>						
1997/98	4	52	760	218	331	101
1998/99	3	49	895	260	224	224
1999/2000	3	57	687	198	229	229
<b>КОСОВО И МЕТОХИЈА</b>						
1997/98	1	5	50	14	8	4
1998/99	...	...	...	...	...	...
1999/2000	...	...	...	...	...	...

**ШКОЛЕ ЗА ДОПУНСКО ОБРАЗОВАЊЕ**

<b>РЕПУБЛИКА СРБИЈА</b>						
1957/58	68	52 <sup>1)</sup>	6167	3965	881	858
1966/67	46	-	7172	4211	604	479
1986/87	70	-	14303	8916	1689	1542
1997/98	83	-	18177	10837	4094	2535
1998/99 <sup>2)</sup>	78	-	18005	11334	3101	2793
1999/2000 <sup>2)</sup>	78	-	18346	11542	2547	2547
<b>ЦЕНТРАЛНА СРБИЈА</b>						
1997/98	54	-	12356	7300	2086	1216
1998/99	54	-	12866	8067	1972	1703
1999/2000	54	-	13199	8281	1661	1661
<b>ВОЈВОДИНА</b>						
1997/98	22	-	4915	3082	1938	1283
1998/99	24	-	5139	3267	1129	1090
1999/2000	24	-	5147	3261	886	886
<b>КОСОВО И МЕТОХИЈА</b>						
1997/98	7	-	906	455	70	36
1998/99	...	...	...	...	...	...
1999/2000	...	...	...	...	...	...

1) Одељења код женских стручних и и домаћичких школа.

2) Нису обухваћени подаци за Косово и Метохију.

**27-3. НАСТАВНИЦИ У ОСНОВНИМ И СРЕДЊИМ ШКОЛАМА**

	Укупно		На неодређено време		На одређено време	
	свега	жене	с пуним радним временом	с краћим од пуног радног времена	с пуним радним временом	с краћим од пуног радног времена

**РЕДОВНЕ ОСНОВНЕ ШКОЛЕ<sup>1)</sup>**

<b>РЕПУБЛИКА СРБИЈА</b>						
1997/98	47104	32411	37849	5058	2467	1730
1998/99 <sup>2)</sup>	44247	31026	35382	4922	2326	1617
1999/2000 <sup>2)</sup>	44639	31085	35078	4909	2442	1611
<b>ЦЕНТРАЛНА СРБИЈА</b>						
1997/98	31888	21488	26070	3702	1217	899
1998/99	31938	21715	26035	3691	1307	905
1999/2000	31959	21921	25893	3678	1450	938
<b>ВОЈВОДИНА</b>						
1997/98	12100	9084	9313	1179	925	683
1998/99	12309	9311	9347	1231	1019	712
1999/2000	12080	9164	9185	1231	992	672
<b>КОСОВО И МЕТОХИЈА</b>						
1997/98	3116	1839	2466	177	325	148
1998/99	...	...	...	...	...	...
1999/2000	...	...	...	...	...	...

**СПЕЦИЈАЛНЕ ОСНОВНЕ ШКОЛЕ**

<b>РЕПУБЛИКА СРБИЈА</b>						
1997/98	1537	1213	1185	48	252	52
1998/99 <sup>2)</sup>	1522	1236	1155	77	263	27
1999/2000 <sup>2)</sup>	1529	1204	1157	75	267	30
<b>ЦЕНТРАЛНА СРБИЈА</b>						
1997/98	941	739	807	42	82	10
1998/99	989	788	809	66	100	14
1999/2000	952	750	772	61	102	17
<b>ВОЈВОДИНА</b>						
1997/98	510	419	364	6	126	14
1998/99	533	448	346	11	163	13
1999/2000	577	502	385	14	165	13
<b>КОСОВО И МЕТОХИЈА</b>						
1997/98	86	55	14	-	44	28
1998/99	...	...	...	...	...	...
1999/2000	...	...	...	...	...	...

<sup>1)</sup> Од 1990/91. шк. год. на Косову и Метохији се не обухватају школе са наставом на албанском језику.

<sup>2)</sup> Нису обухваћени подаци за Косово и Метохију.

**27-3. НАСТАВНИЦИ У ОСНОВНИМ И СРЕДЊИМ ШКОЛАМА (наставак)**

	Укупно		На неодређено време		На одређено време	
	свега	жене	с пуним радним временом	с крајим од пуног радног времена	с пуним радним временом	с крајим од пуног радног времена

**ОСНОВНЕ ШКОЛЕ ЗА ОБРАЗОВАЊЕ ОДРАСЛИХ**

<b>РЕПУБЛИКА СРБИЈА</b>						
1997/98	223	147	153	23	70	35
1998/99 <sup>2)</sup>	193	136	122	29	27	19
1999/2000 <sup>2)</sup>	185	134	133	11	24	17
<b>ЦЕНТРАЛНА СРБИЈА</b>						
1997/98	172	119	116	9	56	28
1998/99	162	114	104	26	14	18
1999/2000	149	110	110	10	12	17
<b>ВОЈВОДИНА</b>						
1997/98	42	22	36	14	6	5
1998/99	31	22	18	3	13	1
1999/2000	36	24	23	1	12	-
<b>КОСОВО И МЕТОХИЈА</b>						
1997/98	9	6	1	-	8	2
1998/99	...	...	...	...	...	...
1999/2000	...	...	...	...	...	...

**СРЕДЊЕ ШКОЛЕ, УКУПНО<sup>1), 2)</sup>**

<b>РЕПУБЛИКА СРБИЈА</b>						
1997/98	26141	14971	17558	3696	1976	2911
1998/99 <sup>2)</sup>	24838	14479	17030	3743	1544	2521
1999/2000 <sup>2)</sup>	25010	14828	17266	3663	1607	2480
<b>ЦЕНТРАЛНА СРБИЈА</b>						
1997/98	18326	10465	12416	2961	1183	1766
1998/99	18511	10703	12685	3064	1001	1761
1999/2000	18515	10913	12780	2957	1064	1714
<b>ВОЈВОДИНА</b>						
1997/98	6294	3775	4404	591	529	770
1998/99	6327	3776	4345	679	543	760
1999/2000	6495	3915	4486	706	543	766
<b>КОСОВО И МЕТОХИЈА</b>						
1997/98	1521	731	738	144	264	375
1998/99	...	...	...	...	...	...
1999/2000	...	...	...	...	...	...

<sup>1)</sup> Односи се на редовне, специјалне и верске школе.

<sup>2)</sup> Нису обухваћени подаци за Косово и Метохију.

<sup>3)</sup> Од 1991/92. шк. год. на Косову и Метохији се не обухватају школе са наставом на албанском језику.

## 27-4. ШКОЛЕ И УЧЕНИЦИ СА НАСТАВОМ НА ЈЕЗИКУ НАРОДНОСТИ

	Редовно основно образовање				Редовно средње образовање				Остало образовање	
	школе <sup>1)</sup>	одељења	ученици	наставници <sup>2)</sup>	школе <sup>1)</sup>	одељења	ученици	наставници <sup>2)</sup>	ученици у школама за специјално образовање <sup>3)</sup>	ученици у школама за образовање одраслих

## РЕПУБЛИКА СРБИЈА

<b>УКУПНО</b>										
1966/67	1024	6632	203002	7913	88	583	17223	1432	369	1178
1976/77	1075	10116	292447	13271	256	1847	57693	4381	837	7506
1997/98	262	1965	40198	3180	41	379	9113	1014	768	210
1998/99 <sup>4)</sup>	245	1848	38352	3020	35	359	8795	944	1013	208
1999/2000 <sup>4)</sup>	239	1806	36424	2950	34	373	9032	910	497	183
<b>Албански<sup>5)</sup></b>										
1966/67	667	4415	140572	4780	46	372	10964	609	-	829
1976/77	805	8148	246963	10229	149	1420	46949	2748	134	6119
1997/98	61	430	10546	602	3	58	1682	119	181	-
1998/99	58	418	10627	595	3	60	1720	125	-	-
1999/2000	47	351	8817	503	3	86	2212	117	-	-
<b>Бугарски<sup>6)</sup></b>										
1966/67	84	206	5828	281	1	9	229	26	-	-
1976/77	60	160	3078	237	-	-	-	-	-	-
1997/98	34	81	1160	96	-	-	-	-	-	-
1998/99	31	73	1010	105	-	-	-	-	-	-
1999/2000	35	110	1821	149	-	-	-	-	-	-
<b>Мађарски<sup>6)</sup></b>										
1966/67	197	1440	40363	2034	35	170	5190	692	369	264
1976/77	146	1315	31397	2046	84	354	8983	1341	654	1208
1997/98	111	1033	21291	1797	27	269	6394	726	534	210
1998/99	109	1014	20598	1714	27	273	6474	722	1013	208
1999/2000	110	1004	19784	1701	27	271	6457	728	455	183
<b>Румунски</b>										
1966/67	30	167	4358	265	2	11	271	29	-	-
1967/77	30	151	2896	244	9	21	453	106	-	21
1997/98	27	123	1622	212	2	8	175	31	-	-
1998/99	27	123	1599	222	2	8	168	32	-	-
1999/2000	27	122	1595	219	2	8	178	28	-	-

1) Као јединица унета је и школа у којој постоје одељења са наставом на језицима народности.

2) Код наставника је представљен број појава.

3) Односи се на основно и средње образовање.

4) Нису укључени подаци за Косово и Метохију.

5) Због бојкота из редова албанске националне мањине на Косову и Метохији Завод, почев од школске 1990/91. год. не располаже са потпуним подацима о броју редовних ученика основних и средњих школа који наставу похађају на албанском језику. За ранији период треба користити Статистички годишњак Србије за 1991. и раније године.

6) Укључене и школе са двојезичком наставом на српском и мађарском, као и на српском и бугарском наставном језику.

**27-4. ШКОЛЕ И УЧЕНИЦИ СА НАСТАВОМ НА ЈЕЗИКУ НАРОДНОСТИ (наставак)**

	Редовно основно образовање				Редовно средње образовање				Остало образовање	
	школе <sup>1)</sup>	одељења	ученици	наставници <sup>2)</sup>	школе <sup>1)</sup>	одељења	ученици	наставници <sup>2)</sup>	ученици у школама за специјално образовање <sup>3)</sup>	ученици у школама за образовање одраслих
<b>Русински</b>										
1966/67	4	33	1024	53	-	-	-	-	-	-
1976/77	4	43	998	64	2	8	201	28	17	-
1997/98	3	36	745	71	1	7	66	23	21	-
1998/99	3	37	758	75	1	4	61	24	20	-
1999/2000	3	37	744	71	1	4	63	25	18	-
<b>Словачки</b>										
1966/67	31	258	7805	322	1	9	266	18	-	30
1976/77	20	227	5595	348	6	23	579	105	32	158
1997/98	16	165	3011	272	2	13	343	41	32	-
1998/99	17	183	3760	309	2	14	372	41	8	-
1999/2000	17	182	3663	307	1	4	122	12	24	-
<b>Турски</b>										
1966/67	11	113	3053	178	3	12	303	58	-	55
1976/77	10	72	1520	103	6	21	528	53	-	-
1997/98	10	97	1823	130	6	24	453	74	-	-
1998/99	-	-	-	-	-	-	-	-	-	-
1999/2000	-	-	-	-	-	-	-	-	-	-
<b>ЦЕНТРАЛНА СРБИЈА</b>										
<b>УКУПНО</b>										
1997/98	97	515	11744	703	3	58	1682	119	-	-
1998/99	91	494	11671	704	3	60	1720	125	-	-
1999/2000	84	464	10663	656	3	86	2212	117	-	-
<b>Албански</b>										
1997/98	61	430	10546	602	3	58	1682	119	-	-
1998/99	58	418	10627	595	3	60	1720	125	-	-
1999/2000	47	351	8817	503	3	86	2212	117	-	-
<b>Бугарски<sup>4)</sup></b>										
1997/98	34	81	1160	96	-	-	-	-	-	-
1998/99	31	73	1010	105	-	-	-	-	-	-
1999/2000	35	110	1821	149	-	-	-	-	-	-
<b>Румунски</b>										
1997/98	1	2	15	2	-	-	-	-	-	-
1998/99	1	2	18	2	-	-	-	-	-	-
1999/2000	1	2	13	2	-	-	-	-	-	-
<b>Словачки</b>										
1997/98	1	2	23	3	-	-	-	-	-	-
1998/99	1	1	16	2	-	-	-	-	-	-
1999/2000	1	1	12	2	-	-	-	-	-	-

1) Као јединица унета је и школа у којој постоје одељења са наставом на језицима народности.

2) Код наставника је представљен број појава.

3) Односи се на основно и средње образовање.

4) Укључене и школе са двојезичком наставом на српском и мађарском, као и на српском и бугарском наставном језику.



**27-4. ШКОЛЕ И УЧЕНИЦИ СА НАСТАВОМ НА ЈЕЗИКУ НАРОДНОСТИ (наставак)**

	Редовно основно образовање				Редовно средње образовање				Остало образовање	
	школе <sup>1)</sup>	одељења	ученици	наставници <sup>2)</sup>	школе <sup>1)</sup>	одељења	ученици	наставници <sup>2)</sup>	ученици у школама за специјално образовање <sup>3)</sup>	ученици у школама за образовање одраслих

**ВОЈВОДИНА**

<b>УКУПНО</b>										
1997/98	155	1353	26631	2347	32	297	6978	821	587	210
1998/99	154	1354	26681	2316	32	299	7075	819	1013	208
1999/2000	155	1342	25761	2294	31	287	6820	793	497	183
<b>Мађарски<sup>4)</sup></b>										
1997/98	111	1033	21291	1797	27	269	6394	726	534	210
1998/99	109	1014	20598	1714	27	273	6474	722	985	208
1999/2000	110	1004	19784	1701	27	271	6457	728	455	183
<b>Румунски</b>										
1997/98	26	121	1607	210	2	8	175	31	-	-
1998/99	26	121	1581	220	2	8	168	32	-	-
1999/2000	26	120	1582	217	2	8	178	28	-	-
<b>Русински</b>										
1997/98	3	36	745	71	1	7	66	23	21	-
1998/99	3	37	758	75	1	4	61	24	20	-
1999/2000	3	37	744	71	1	4	63	25	18	-
<b>Словачки</b>										
1997/98	15	163	2988	269	2	13	343	41	32	-
1998/99	16	182	3744	307	2	14	372	41	8	-
1999/2000	16	181	3651	305	1	4	122	12	24	-

**КОСОВО И МЕТОХИЈА**

<b>УКУПНО</b>										
1997/98	10	97	1823	130	6	24	453	74	181	-
1998/99	...	...	...	...	...	...	...	...	...	...
1999/2000	...	...	...	...	...	...	...	...	...	...
<b>Албански<sup>5)</sup></b>										
1997/98	-	-	-	-	-	-	-	-	181	-
1998/99	...	...	...	...	...	...	...	...	...	...
1999/2000	...	...	...	...	...	...	...	...	...	...
<b>Турски</b>										
1997/98	10	97	1823	130	6	24	453	74	-	-
1998/99	...	...	...	...	...	...	...	...	...	...
1999/2000	...	...	...	...	...	...	...	...	...	...

<sup>1)</sup> Као јединица унета је и школа у којој постоје одељења са наставом на језицима народности.

<sup>2)</sup> Код наставника је представљен број појава.

<sup>3)</sup> Односи се на основно и средње образовање.

<sup>4)</sup> Укључене и школе са двојезичком наставом на српском и мађарском наставном језику.

<sup>5)</sup> Због бојкота из редова албанске националне мањине на Косову и Метохији Завод, почев од школске 1990/91. год. не располаже са потпуним подацима о броју редовних ученика основних и средњих школа који наставу похађају на албанском језику. За ранији период треба користити Статистички годишњак Србије за 1991. и раније године.

**27-5. УСТАНОВЕ ЗА ДРУШТВЕНУ ЗАШТИТУ ДЕЦЕ И ОМЛАДИНЕ**

	У с т а н о в е			К о р и с н и ц и		
	укупно	вртићи и васпитне групе предшколске деце	домови ученика и студентски домови	укупно	вртићи и васпитне групе предшколске деце	домови ученика и студентски домови

**РЕПУБЛИКА СРБИЈА**

1966	787	657	130	70438	42067	28371
1976	1203	1083	120	111413	83189	28224
1986	1693	1592	101	195263	165773	29490
1997	1822	1730	92	203334	174621	28713
1998	1866	1768	98	204267	174959	29308
1999 <sup>1)</sup>	1745	1661	84	188981	164779	24232
2000 <sup>1)</sup>	1768	1688	80	190788	167745	23043

**ЦЕНТРАЛНА СРБИЈА**

1997	1080	1015	65	136910	118418	18492
1998	1116	1045	71	137343	118092	19251
1999	1117	1052	65	135159	116418	18741
2000	1141	1076	65	137272	118611	18661

**ВОЈВОДИНА**

1997	623	604	19	53708	48024	5684
1998	625	606	19	54205	48697	5508
1999	628	609	19	53822	48331	5491
2000	627	612	15	53516	49134	4382

**КОСОВО И МЕТОХИЈА**

1997	119	111	8	12716	8179	4537
1998	125	117	8	12719	8170	4549
1999	...	...	...	...	...	...
2000	...	...	...	...	...	...

<sup>1)</sup> Нису обухваћени подаци за Косово и Метохију.

## 27-6. КОРИСНИЦИ ДОМОВА УЧЕНИКА И СТУДЕНСКИХ ДОМОВА ПРЕМА ПОЛУ И ШКОЛОВАЊУ

	Укупно		Похађају школу <sup>1)</sup>					
	свега	женски	основну		средњу		вишу или фа- култет	
			свега	женски	свега	женски	свега	женски

### ДОМОВИ УЧЕНИКА

<b>РЕПУБЛИКА СРБИЈА</b>								
1966	15752	4714	302	118	14968	4482	461	113
1976	10131	3220	1125	475	7791	2539	1204	204
1986	8246	3349	653	290	6417	2470	786	582
1997	9179	4044	1	1	8666	3777	512	266
1998	9093	3987	105	57	8424	3602	564	328
1999	9367	4152	172	87	8702	3797	490	264
2000 <sup>2)</sup>	8973	3960	367	220	8154	3542	452	198
2001 <sup>2)</sup>	7962	3191	108	44	7295	2933	559	214
<b>ЦЕНТРАЛНА СРБИЈА</b>								
2001	6784	2520	108	44	6188	2332	488	144
<b>ВОЈВОДИНА</b>								
2001	1178	671	-	-	1107	601	71	70
<b>КОСОВО И МЕТОХИЈА</b>								
2001	...	...	...	...	...	...	...	...

### СТУДЕНТСКИ ДОМОВИ

<b>РЕПУБЛИКА СРБИЈА</b>								
1966	12619	2975	-	-	6	-	12613	2975
1976	16570	5016	-	-	5	3	16565	5013
1986	20406	7377	-	-	507	25	19899	7352
1997	19622	9591	-	-	201	31	19421	9560
1998	19620	9778	-	-	579	60	19041	9718
1999	15922	8758	-	-	47	3	15875	8755
2000 <sup>2)</sup>	15259	8003	-	-	83	6	15176	7997
2001 <sup>2)</sup>	15081	8437	-	-	184	85	14897	8352
<b>ЦЕНТРАЛНА СРБИЈА</b>								
2001	11877	6731	-	-	184	85	11693	6646
<b>ВОЈВОДИНА</b>								
2001	3204	1706	-	-	-	-	3204	1706
<b>КОСОВО И МЕТОХИЈА</b>								
2001	...	...	...	...	...	...	...	...

<sup>1)</sup> Разлика до "укупно" односи се на кориснике који не похађају школу.

<sup>2)</sup> Нису обухваћени подаци за Косово и Метохију.

### 27-7. РАДНИЦИ У УСТАНОВАМА ЗА ДРУШТВЕНУ ЗАШТИТУ ДЕЦЕ И ОМЛАДИНЕ

	Укупно		Васпитни радници	Здравствени радници	Инструктори	Административни радници	Остали радници
	свега	жене					

#### ВРТИЋИ И ВАСПИТНЕ ГРУПЕ ПРЕДШКОЛСКЕ ДЕЦЕ

<b>РЕПУБЛИКА СРБИЈА</b>							
1966	2932	2826	1390	422	-	152	968
1976	7618	7270	3193	1573	-	361	2491
1986	15452	14502	6947	2919	-	667	4919
1997	16547	15447	7978	2804	-	656	5109
1998	17159	16149	8273	2897	-	646	5443
1999 <sup>1)</sup>	16428	15697	8134	2690	-	625	4979
2000 <sup>1)</sup>	16858	15994	8302	2699	-	673	5184
<b>ЦЕНТРАЛНА СРБИЈА</b>							
2000	12431	11702	5983	2218	-	552	3678
<b>ВОЈВОДИНА</b>							
2000	4427	4292	2319	481	-	121	1506
<b>КОСОВО И МЕТОХИЈА</b>							
2000	...	...	...	...	...	...	...

#### ДОМОВИ УЧЕНИКА И СТУДЕНТСКИ ДОМОВИ

<b>РЕПУБЛИКА СРБИЈА</b>							
1966	1855	1123	464	26	8	263	1094
1976	1973	1169	554	33	2	260	1124
1986	1861	1023	430	5	10	255	1161
1997	2074	1269	433	17	-	344	1280
1998	2014	1167	452	43	-	302	1217
1999	1744	1115	416	22	-	237	1069
2000 <sup>1)</sup>	1735	1111	430	46	-	230	1029
2001 <sup>1)</sup>	1706	1101	363	11	-	253	1079
<b>ЦЕНТРАЛНА СРБИЈА</b>							
2001	1457	953	302	7	-	215	933
<b>ВОЈВОДИНА</b>							
2001	249	148	61	4	-	38	146
<b>КОСОВО И МЕТОХИЈА</b>							
2001	...	...	...	...	...	...	...

<sup>1)</sup> Нису обухваћени подаци за Косово и Метохију.

**27-8. ВИШЕ ШКОЛЕ И ФАКУЛТЕТИ**

	Број школа	Студенти				Наставници		Сарадници у настави	
		свега		финансирани из буџета <sup>1)</sup>		укупно	са пуним радним временом	укупно	са пуним радним временом
		укупно	студенткиње	свега	студенткиње				

**РЕПУБЛИКА СРБИЈА**

1938/39	11	9210	2081	9210	2081	297	...	227	...
1947/48	16	27633	9226	25393	8300	466	...	244	...
1955/56	31	35296	11347	29188	9104	1083	761	1402	961
1966/67	97	94517	32432	59791	22280	3560	1759	2757	1826
1976/77	127	197858	74001	122193	48572	5763	4126	4214	3295
1997/98	142	182209	98173	105537	56108	6667	5915	4098	3842
1998/99	141	197202	104837	107444	56605	7593	6071	4578	4021
1999/2000 <sup>2)</sup>	124	217787	115392	109187	56559	7056	5763	4195	3801
2000/2001 <sup>2)</sup>	128	194198	104413	72992	39523	6815	5548	4063	3718

**ЦЕНТРАЛНА СРБИЈА**

1938/39	10	8709	2020	8709	2020	288	...	222	...
1947/48	15	27090	8966	25257	8244	447	...	...	...
1955/56	27	33641	10737	28045	8700	966	677	1363	938
1966/67	71	73127	26348	47575	18702	2724	1482	2266	1565
1976/77	82	122332	51862	79017	35652	4140	2996	2952	2259
1997/98	99	134567	73169	76513	41006	4780	4315	2883	2692
1998/99	99	145895	77672	78731	41448	5509	4592	3159	2896
1999/2000	101	174952	92842	88762	45883	5554	4635	3315	3144
2000/2001	103	155102	83063	57530	31108	5370	4480	3180	3061

**ВОЈВОДИНА**

1938/39	1	501	61	501	61	9	...	5	...
1947/48	1	543	260	136	56	19	...	...	...
1955/56	4	1655	610	1143	404	117	84	39	23
1966/67	17	14360	4706	8174	2822	573	221	392	194
1976/77	27	38354	13249	18390	7172	865	598	863	693
1997/98	24	33295	18167	19581	10464	1308	1208	791	752
1998/99	23	36724	19987	19694	10519	1428	1069	941	679
1999/2000	25	42835	22550	20425	10676	1502	1128	880	657
2000/2001	25	39096	21350	15462	8415	1445	1068	883	657

**КОСОВО И МЕТОХИЈА**

1966/67	9	7030	1378	4042	756	263	56	99	65
1976/77	18	37172	8890	24786	5748	758	532	399	343
1997/98	19	14347	6837	9443	4638	579	392	424	398
1998/99	19	14583	7178	9019	4638	656	410	478	446
1999/2000	...	...	...	...	...	...	...	...	...
2000/2001	...	...	...	...	...	...	...	...	...

1) До школске 1999/2000. године подаци се односе на редовне студенте.

2) Нису обухваћени подаци за Косово и Метохију.

**27-9. СТУДЕНТИ ПО ГОДИНАМА СТУДИЈА И НАЧИНУ ФИНАНСИРАЊА СТУДИЈА**

	Укупно		Финансирани из буџета <sup>1)</sup>				
	свега	финанси- рани из буџета <sup>1)</sup>	I	II	III	IV	V <sup>2)</sup>

**РЕПУБЛИКА СРБИЈА**

1938/39	8582	8582	...	...	...	...	...
1947/48	27633	25393	8356	8282	6556	1872	327
1955/66	35296	29188	11325	7653	5084	3270	1856
1966/67 <sup>3)</sup>	94517	59791	31396	14488	7246	5727	934
1976/77	197858	122193	51431	33468	20107	12688	4499
1997/98	182209	105537	33210	30197	22058	13432	6640
1998/99	197202	107444	36024	30459	21909	12798	6254
1999/2000 <sup>4)</sup>	217787	109187	38533	28846	20607	15040	6161
2000/2001 <sup>4)</sup>	194198	72992	21822	19227	15136	10586	6221

**ЦЕНТРАЛНА СРБИЈА**

1938/39	8081	8081	...	...	...	...	...
1947/48	27090	25257	8291	8211	6556	1872	327
1955/56	33641	28045	10728	7107	5084	3270	1856
1966/67	73127	47575	24488	11313	5977	4928	869
1976/77	122332	79017	31785	21550	13704	8558	3420
1997/98	134567	76513	24038	21420	16202	9516	5337
1998/99	145895	78731	27131	21499	16137	9194	4770
1999/2000	174952	88762	32165	22838	16952	11715	5092
2000/2001	155102	57530	17010	15268	12399	7944	4909

**ВОЈВОДИНА**

1938/39	501	501	...	...	...	...	...
1947/48	543	136	65	71	-	-	-
1955/56	1655	1143	597	546	-	-	-
1966/67	14360	8174	4463	2161	896	589	65
1976/77	38354	18390	8523	4910	2588	1612	757
1997/98	33295	19581	6024	6006	3848	2784	919
1998/99	36724	19694	6286	6188	3683	2444	1093
1999/2000	42835	20425	6368	6008	3655	3325	1069
2000/2001	39096	15462	4812	3959	2737	2642	1312

**КОСОВО И МЕТОХИЈА**

1966/67 <sup>2)</sup>	7030	4042	2445	1014	373	210	-
1976/77	37172	24786	11123	7008	3815	2518	322
1997/98	14347	9443	3148	2771	2008	1132	384
1998/99	14583	9019	2607	2772	2089	1160	391
1999/2000	...	...	...	...	...	...	...
2000/2001	...	...	...	...	...	...	...

<sup>1)</sup> До школске 1999/2000. године подаци се односе на редовне школе.

<sup>2)</sup> Укључена је и VI година медицинског и стоматолошког факултета.

<sup>3)</sup> На Косову и Метохији пре 1958/59. шк. год. није било високих и виших школа.

<sup>4)</sup> Нису обухваћени подаци за Косово и Метохију.

### 27-10. ВИШЕ ШКОЛЕ И ФАКУЛТЕТИ, СТУДЕНТИ И НАСТАВНО ОСОБЉЕ У 2000/2001. ШК. ГОДИНИ

	Република Србија					Централна Србија				
	укупно <sup>1)</sup>	студенти		наставници	сарадници у настави	укупно	студенти		наставници	сарадници у настави
		свега	финансирани из буџета <sup>2)</sup>				свега	финансирани из буџета <sup>2)</sup>		
<b>ВИШЕ ШКОЛЕ И ФАКУЛТЕТИ-УКУПНО</b>	<b>128</b>	<b>194198</b>	<b>72992</b>	<b>6815</b>	<b>4063</b>	<b>103</b>	<b>155102</b>	<b>57530</b>	<b>5370</b>	<b>3180</b>
<b>ФАКУЛТЕТИ НАУКА</b>	<b>68</b>	<b>140296</b>	<b>59328</b>	<b>4942</b>	<b>3474</b>	<b>56</b>	<b>111418</b>	<b>46611</b>	<b>3822</b>	<b>2717</b>
Филозофски	3	7367	2690	425	302	2	5969	1972	276	155
Филолошки	2	10043	4210	104	149	1	8379	3186	104	149
Дефектолошки	1	2004	648	53	25	1	2004	648	53	25
За физичку културу	3	2795	603	77	43	2	1899	513	47	23
Педагошко-технички	2	1380	700	- <sup>3)</sup>	- <sup>3)</sup>	1	1380	700	- <sup>3)</sup>	- <sup>3)</sup>
Учитељски факултет	5	3394	1489	192	110	4	2137	1024	147	83
Економски	5	17426	5389	249	128	3	13119	4389	176	104
Правни	4	21547	4651	188	57	3	18489	3985	141	47
Политичких наука	1	2516	409	57	15	1	2516	409	57	15
Народне одбране	1	1034	79	18	4	1	1034	79	18	4
Факултет за менаџмент	4	1132	19	89	28	3	891	19	64	21
Полицијска академија	1	463	457	28	24	1	463	457	28	24
Организационих наука	1	3143	1126	53	31	1	3143	1126	53	31
Природноматематички	8	10293	5122	444	318	7	7284	3694	307	255
Технички	21	28952	18667	1251	987	16	21024	13636	985	791
Заштите на раду	1	630	276	36	29	1	630	276	36	29
Пољопривредни	3	5759	2971	323	222	2	3621	1944	195	156
Шумарски	1	2012	1113	72	55	1	2012	1113	72	55
Ветеринарски	1	1629	791	76	70	1	1629	791	76	70
Медицински	4	11893	5491	1033	724	3	8911	4423	813	527
Фармацеутски	1	2638	1308	71	63	1	2638	1308	71	63
Стоматолошки	3	2246	919	103	90	2	2246	919	103	90
<b>ФАКУЛТЕТИ УМЕТНОСТИ<sup>3)</sup></b>	<b>7</b>	<b>3128</b>	<b>2057</b>	<b>524</b>	<b>359</b>	<b>6</b>	<b>2591</b>	<b>1638</b>	<b>408</b>	<b>275</b>
Музичке уметности	2	956	730	106	79	1	682	504	106	79
Ликовних уметности	2	566	438	47	16	1	373	303	47	16
Примењених уметности	1	859	610	74	35	1	859	610	74	35
Драмских уметности	2	382	279	86	39	1	312	221	86	39
Мешовите уметности	3	365	-	211	190	2	365	-	95	106
<b>ВИШЕ ШКОЛЕ</b>	<b>50</b>	<b>50774</b>	<b>11607</b>	<b>1349</b>	<b>230</b>	<b>41</b>	<b>41093</b>	<b>9281</b>	<b>1140</b>	<b>188</b>
Педагошке	11	2806	964	153	24	6	1390	505	88	9
Правне и економске	4	16248	1620	155	20	3	11176	985	114	20
Туристичка и угоститељска	2	1768	346	24	5	2	1768	346	24	5
Музичка	1	90	39	31	4	1	90	39	31	4
Ликовних и примењених уметности	1	279	143	23	2	1	279	143	23	2
Унутрашњих послова	1	1674	652	28	6	1	1674	652	28	6
За менаџмент	3	1412	4	49	1	2	1412	4	49	1
Техничке	21	16668	5977	561	91	18	13475	4745	458	64
Саобраћајне	3	1945	528	92	10	3	1945	528	92	10
Пољопривредне	2	729	348	45	13	2	729	348	45	13
Медицинска	2	4996	969	125	54	2	4996	969	125	54
Тренерска	3	2159	17	63	-	3	2159	17	63	-

1) Нису обухваћени подаци за Косово и Метохију.

2) До школске 1999/2000. године подаци се односе на редовне студенте.

3) Уметничка академија у Новом Саду има музичку, ликовну и драмску уметност које су приказане по одсецима.

4) Наставно особље Уметничке академије у Новом Саду приказано је само укупно, зато што су ликовна, музичка и драмска уметност само одсеци на јединственом факултету.

5) Наставно особље је приказано код академија уметности којима припада.

**27-10. ВИШЕ ШКОЛЕ И ФАКУЛТЕТИ, СТУДЕНТИ И НАСТАВНО ОСОБЉЕ  
У 2000/2001. ШК. ГОДИНИ (наставак)**

	Војводина					Косово и Метохија				
	укупно	студенти		наставници	сарадници у настави	укупно	студенти		наставници	сарадници у настави
		свега	финансирани из буџета <sup>1)</sup>				свега	финансирани из буџета <sup>1)</sup>		
<b>ВИШЕ ШКОЛЕ И ФАКУЛТЕТИ-УКУПНО</b>	<b>25</b>	<b>39096</b>	<b>15462</b>	<b>1445</b>	<b>883</b>	...	...	...	...	...
<b>ФАКУЛТЕТИ НАУКА</b>	<b>15</b>	<b>28878</b>	<b>12717</b>	<b>1120</b>	<b>757</b>	...	...	...	...	...
Филозофски	1	1398	718	149	147	...	...	...	...	...
Филолошки	1	1664	1024	-	-	...	...	...	...	...
За физичку культуру	1	896	290	30	20	...	...	...	...	...
Педагошко технички	1	1380	700	-	-	...	...	...	...	...
Учитељски факултет	1	1257	465	45	27	...	...	...	...	...
Економски	3	4307	1000	73	24	...	...	...	...	...
Правни	1	3058	666	47	10	...	...	...	...	...
Факултет за менаџмент	1	241	-	25	7	...	...	...	...	...
Природноматематички	1	3009	1428	137	63	...	...	...	...	...
Технички	6	6548	4331	266	196	...	...	...	...	...
Пољопривредни	1	2138	1027	128	66	...	...	...	...	...
Медицински	1	2353	882	220	197	...	...	...	...	...
Стоматолошки	1	629	186	-	-	...	...	...	...	...
<b>ФАКУЛТЕТИ УМЕТНОСТИ<sup>2)</sup></b>	<b>1</b>	<b>537</b>	<b>419</b>	<b>116<sup>3)</sup></b>	<b>84<sup>3)</sup></b>	...	...	...	...	...
Музичке уметности	1	274	226	-	-	...	...	...	...	...
Ликовних уметности	1	193	135	-	-	...	...	...	...	...
Драмских уметности	1	70	58	-	-	...	...	...	...	...
<b>ВИШЕ ШКОЛЕ</b>	<b>9</b>	<b>9681</b>	<b>2326</b>	<b>209</b>	<b>42</b>	...	...	...	...	...
Педагошке	5	1416	459	65	15	...	...	...	...	...
Пословна и економска	1	5072	635	41	-	...	...	...	...	...
Техничке	3	3193	1232	103	27	...	...	...	...	...
За образовање радника	-	-	-	-	-	...	...	...	...	...

<sup>1)</sup> До школске 1999/2000. године подаци се односе на редовнестуденте.

<sup>2)</sup> Уметничка академија у Новом Саду има музичку, ликовну и драмску уметност које су приказане по одсесима.

<sup>3)</sup> Наставно особље Уметничке академије у Новом Саду и приказано је укупно, зато што су ликовна, музичка и драмска уметност само одсеци на јединственом факултету.



## 27-11. ДИПЛОМИРАНИ СТУДЕНТИ

	Република Србија						
	укупно				Цен- трална Србија	Војво- дина	Косово и Метохија
	1945-1997	1998	1999 <sup>1)</sup>	2000 <sup>1)</sup>	2000		
<b>УКУПНО</b>							
Свега	694612	16573	15607	16226	13042	3184	...
Жене	296037	9811	9177	9409	7449	1960	...
<b>ФАКУЛТЕТИ НАУКА-ВИСОКО ОБРАЗОВАЊЕ</b>							
Свега	381430	11516	10813	11307	8979	2328	...
Женски	161254	6755	6366	6651	5239	1412	...
Филозофски	20946	478	380	425	271	154	...
Филолошки	26431	898	849	891	672	219	...
Дефектолошки	4013	169	157	128	128	-	...
За физичку культуру	6985	306	211	225	160	65	...
Економски	52290	1113	1128	1241	988	253	...
Правни	51584	983	988	1059	869	190	...
Политичких наука	6162	99	76	70	70	-	...
Полицијска академија	80	74	70	58	58	-	...
За менаџмент	91	42	234	227	227	-	...
За интернационални менаџмент	35	53	77	85	85	-	...
Академија за трговину	16	16	-	-	-	-	...
Учитељски факултет	282	978	810	674	342	332	...
Народне одбране	2675	51	73	124	124	-	...
Организационих наука	4904	123	147	120	120	-	...
Природноматематички	27462	942	771	870	690	180	...
Педагошко-технички	1277	229	208	189	43	146	...
Архитектонски	7831	159	142	163	163	-	...
Грађевински	11064	184	153	204	149	55	...
Геодетски	1087	33	14	13	13	-	...
Машински	24409	896	880	841	735	106	...
Електротехнички	18196	866	685	711	550	161	...
Рударски	3464	116	41	55	55	-	...
Геолошки	3057	69	67	63	63	-	...
Металуршки	2129	36	22	24	24	-	...
Технолошки	11009	245	212	228	132	96	...
Саобраћајни	3310	144	161	148	114	34	...
Заштита на раду	1214	65	107	53	53	-	...
Пољопривредни	21413	550	463	548	387	161	...
Шумарски	5280	102	124	126	126	-	...
Ветеринарски	6059	228	171	174	174	-	...
Медицински	40102	877	936	1092	945	147	...
Стоматолошки	10055	209	218	216	187	29	...
Фармацеутски	6518	183	238	262	262	-	...
<b>Богословски факултет<sup>2)</sup></b>							
Свега	179	6	-	-	-	-	...
Женски	37	4	-	-	-	-	...
<b>ФАКУЛТЕТИ УМЕТНОСТИ</b>							
Свега	10038	360	415	403	282	121	...
Женски	4758	220	270	250	160	90	...
Музичке уметности	3406	110	157	159	98	61	...
Ликовних уметности	2529	89	61	95	49	46	...
Примењених уметности	2120	83	120	60	60	-	...
Драмских уметности	1983	78	77	89	75	14	...
<b>ФАКУЛТЕТИ-ВИШЕ ОБРАЗОВАЊЕ</b>							
Свега	39527	30	-	-	-	-	...
Женски	11942	21	-	-	-	-	...

1) Нису обухваћени подаци за Косово и Метохију.

2) Подаци за Богословски факултет у Београду се укључују у збир од 1992. године.

## 27-11. ДИПЛОМИРАНИ СТУДЕНТИ (наставак)

	Република Србија						Косово и Метохија
	укупно				Централна Србија	Војводина	
	1945-1997	1998	1999 <sup>1)</sup>	2000 <sup>1)</sup>	2000		
<b>ВИШЕ ШКОЛЕ - СВЕГА</b>	<b>263438</b>	<b>4661</b>	<b>4379</b>	<b>4516</b>	<b>3781</b>	<b>735</b>	...
Женски	118046	2811	1541	2508	2050	458	...
Педагошке	97556	1067	789	641	344	297	...
Економске	51391	1211	1120	1173	941	232	...
За економику и информатику	3767	-	-	-	-	-	...
Управне, политичких наука и за кадрове социјалног осигурања	9844	-	-	-	-	-	...
Унутрашњих послова	4227	143	140	179	179	-	...
За социјалне раднике	3534	-	-	-	-	-	...
За организацију рада	10492	-	-	-	-	-	...
Техничке	43368	1364	1369	1391	1185	206	...
За индустријски менаџмент	-	54	57	131	131	-	...
Саобраћајне	4698	170	184	203	203	-	...
Пољопривредне	4390	163	155	188	188	-	...
Шумарска	61	20	31	23	23	-	...
Медицинске	13701	285	297	371	371	-	...
За образовање радника	13715	9	-	-	-	-	...
Ликовних и примењених уметн.	444	87	88	75	75	-	...
Музичка	188	58	44	42	42	-	...
За менаџмент	62	30	72	72	72	-	...
Спортска академија	-	-	33	27	27	-	...

<sup>1)</sup> Нису обухваћени подаци за Косово и Метохију.

## 27-12. СПЕЦИЈАЛИСТИ, МАГИСТРИ НАУКА И ДОКТОРИ НАУКА

Научна област одбрањеног рада	Република Србија						Централна Србија		
	специјалисти		магистри		доктори наука		специјалисти	магистри	доктори наука
	1962-1999	2000 <sup>1)</sup>	1962-1999	2000 <sup>1)</sup>	1962-1999	2000 <sup>1)</sup>	2000		
<b>УКУПНО</b>	<b>5442</b>	<b>299</b>	<b>23649</b>	<b>1064</b>	<b>13734</b>	<b>415</b>	<b>82</b>	<b>877</b>	<b>316</b>
Жене	2493	188	1977	500	3486	167	57	-	120
<b>ПРИРОДНОМАТЕМАТИЧКЕ НАУКЕ</b>	<b>433</b>	<b>28</b>	<b>3407</b>	<b>162</b>	<b>2090</b>	<b>44</b>	<b>13</b>	<b>140</b>	<b>25</b>
Математика	94	2	636	16	341	7	-	12	3
Информациони систем и програмирање	9	1	112	-	16	2	1	-	-
Астрономија	4	-	28	2	19	-	-	2	-
Механика	3	-	65	-	46	-	-	-	-
Физика	42	-	451	1	304	-	-	1	-
Биохемија, биофизика и молекуларна биологија	26	5	123	18	45	6	5	18	2
Наука о земљишту	8	1	90	5	35	9	-	4	7
Геофизика	-	-	25	-	15	-	-	-	-
Хемија	123	2	777	56	441	4	1	49	-
Биологија	29	2	508	49	416	1	1	46	6
Геологија и минералологија	4	-	132	-	138	-	-	-	-
Атмосферске и хидро науке	-	-	5	-	8	3	-	-	2
Физичка хемија	9	5	45	6	23	6	-	6	3
Физичка географија	64	-	219	-	126	-	5	-	-
Остало	18	10	191	9	117	6	-	2	2

<sup>1)</sup> Нису обухваћени подаци за Косово и Метохију.

**27-12. СПЕЦИЈАЛИСТИ, МАГИСТРИ НАУКА И ДОКТОРИ НАУКА (наставак)**

Научна област одбрањеног рада	Република Србија						Централна Србија		
	специјалисти		магистри		доктори наука		специјалисти	магистри	доктори наука
	1962-1999	2000 <sup>1)</sup>	1962-1999	2000 <sup>1)</sup>	1962-1999	2000 <sup>1)</sup>	2000		
<b>ТЕХНИЧКО-ТЕХНОЛОШКЕ НАУКЕ</b>	<b>492</b>	<b>32</b>	<b>5719</b>	<b>259</b>	<b>2577</b>	<b>99</b>	<b>10</b>	<b>212</b>	<b>84</b>
Техника	26	-	1170	-	561	-	-	-	-
Рударство	9	1	164	26	126	3	1	26	3
Металургија	8	-	155	2	88	4	-	2	3
Примењена геологија	2	-	110	-	94	-	-	-	-
Електротехника енергетика	4	3	863	8	261	23	-	4	20
Електротехника и електроника	9	3	552	85	162	10	-	75	8
Машинство	87	2	1002	59	502	28	2	50	28
Грађевинарство	5	1	241	-	121	-	-	-	-
Геодезија	1	-	11	-	8	-	-	-	-
Прерада дрвета	-	-	3	-	-	-	-	-	-
Архитектура и урбанизам	222	2	355	20	123	1	2	19	1
Конструкционо грађевинарство и хидро	6	-	88	12	32	6	1	12	6
Прехрамбена технологија	57	3	143	2	67	2	-	-	1
Текстилна технологија	7	1	27	1	16	2	1	1	2
Остале хемијске технологије	17	3	388	21	234	9	1	11	3
Индустријско инжењерство	4	2	113	1	24	3	2	-	3
Саобраћај и транспорт	1	-	112	9	75	5	-	6	5
Остало	27	11	222	13	83	3	-	5	1
<b>МЕДИЦИНСКЕ НАУКЕ</b>	<b>3294</b>	<b>196</b>	<b>3628</b>	<b>220</b>	<b>3226</b>	<b>124</b>	<b>21</b>	<b>193</b>	<b>106</b>
Медицина	2031	-	2112	-	2160	-	-	-	-
Стоматологија	299	19	185	6	211	7	-	5	6
Фармација	166	1	230	7	170	2	1	7	2
Базне медицине	61	13	279	45	116	24	-	37	21
Интерна медицина	140	25	136	7	96	9	-	4	4
Хирургија	91	15	82	19	50	13	-	17	11
Клиничка медицина	349	85	419	86	309	43	-	78	37
Здравствена заштита	74	27	130	15	78	17	18	11	16
Остало	83	11	55	35	36	9	2	34	9
<b>ПОЉОПРИВРЕДНО-ШУМАРСКЕ (БИОТЕХНИЧКЕ) НАУКЕ</b>	<b>851</b>	<b>21</b>	<b>1783</b>	<b>75</b>	<b>1761</b>	<b>40</b>	<b>19</b>	<b>50</b>	<b>23</b>
Ратарство	84	-	729	-	759	-	-	-	-
Воћарство	1	-	39	-	9	-	-	-	-
Наука о земљишту	3	1	30	5	22	13	-	4	2
Виноградарство	-	-	7	-	9	-	-	-	-
Шумарство и хортикултура	8	-	232	-	192	-	-	-	-
Сточарство	14	-	87	-	66	-	-	-	-
Ветеринарство	686	14	283	19	474	7	14	19	7
Заштита биља	5	-	56	5	34	8	-	2	7
Шумарство	1	-	24	7	13	3	-	7	3
Биљна производња	23	3	119	21	50	5	2	9	1
Узгој животиња	18	1	79	8	14	1	1	6	1
Рибарство и дивљач	-	2	7	1	8	1	2	-	1
Остало	8	-	91	9	111	2	-	3	1

1) Нису обухваћени подаци за Косово и Метохију.

**27-12. СПЕЦИЈАЛИСТИ, МАГИСТРИ НАУКА И ДОКТОРИ НАУКА (наставак)**

Научна област одбрањеног рада	Република Србија						Централна Србија		
	специјалисти		магистри		доктори наука		специјалисти	магистри	доктори наука
	1962-1999	2000 <sup>1)</sup>	1962-1999	2000 <sup>1)</sup>	1962-1999	2000 <sup>1)</sup>	2000		
<b>ДРУШТВЕНЕ НАУКЕ</b>	<b>264</b>	<b>18</b>	<b>5370</b>	<b>205</b>	<b>2683</b>	<b>60</b>	<b>15</b>	<b>155</b>	<b>48</b>
Антропологија и етнологија	-	-	31	5	16	2	-	5	1
Економске науке	95	6	2441	87	960	15	6	73	12
Правне науке	28	-	1042	29	754	22	-	24	17
Политичке науке	22	-	508	6	248	2	-	6	2
Организационе науке	8	1	291	19	116	10	1	19	8
Социологија	26	-	312	-	182	-	-	-	-
Психологија	11	4	185	11	104	4	4	8	4
Педагогија	3	5	47	4	44	1	-	4	1
Педагогија са дефектологијом	42	-	60	8	38	-	4	7	-
Образовање	5	-	58	-	50	-	-	-	-
Наука о науци	1	-	7	-	3	-	-	-	-
Друштвена географија	5	-	6	-	3	-	-	-	-
Демографија	3	-	26	6	2	-	-	6	-
Остало	15	2	356	30	163	4	-	3	3
<b>ХУМАНИСТИЧКЕ НАУКЕ (ИСТОРИЈСКЕ)</b>	<b>107</b>	<b>3</b>	<b>3462</b>	<b>116</b>	<b>1149</b>	<b>32</b>	<b>3</b>	<b>100</b>	<b>25</b>
Филозофија са теологијом	7	-	135	7	80	1	-	6	1
Историјске науке	5	-	414	14	301	3	-	14	4
Наука о језику и књижевности	1	-	813	21	294	-	-	19	9
Класична филологија	-	-	13	-	9	-	-	-	-
Лингвистика	4	-	478	13	257	18	-	9	8
Наука о уметности	49	-	1294	31	73	2	-	27	-
Етнологија	1	-	34	-	33	-	-	-	-
Археологија	-	-	18	1	27	3	-	1	3
Музикологија	36	3	140	28	1	5	3	24	-
Остало	4	-	123	1	72	-	-	-	-
<b>МУЛТИДИСЦИПЛИНАРНЕ НАУКЕ</b>	<b>1</b>	<b>1</b>	<b>271</b>	<b>27</b>	<b>148</b>	<b>-</b>	<b>1</b>	<b>27</b>	<b>5</b>
Заштита околине	1	1	16	6	1	-	1	6	1
Физичка култура	-	-	255	-	140	-	-	21	-
Остало	-	-	-	21	7	-	-	-	4

<sup>1)</sup> Нису обухваћени подаци за Косово и Метохију.

**27-12. СПЕЦИЈАЛИСТИ, МАГИСТРИ НАУКА И ДОКТОРИ НАУКА (наставак)**

Научна област одбрањеног рада	Војводина			Косово и Метохија		
	специјалисти	магистри	доктори наука	специјалисти	магистри	доктори наука
	2000			2000		
<b>УКУПНО</b>	<b>217</b>	<b>187</b>	<b>99</b>	...	...	...
Жене	131	89	47	...	...	...
<b>ПРИРОДНОМАТЕМАТИЧКЕ НАУКЕ</b>	<b>15</b>	<b>22</b>	<b>19</b>	...	...	...
Математика	1	4	4	...	...	...
Информациони систем	1	-	2	...	...	...
Наука о земљишту	1	1	2	...	...	...
Хемија	1	7	1	...	...	...
Астрономија	-	-	-	...	...	...
Физичка хемија	-	-	-	...	...	...
Биологија	1	3	1	...	...	...
Биохемија, биофизика и молекуларна биологија	-	-	1	...	...	...
Физика	-	-	-	...	...	...
Атмосферске и хидро науке	-	-	4	...	...	...
Физичка географија	-	-	-	...	...	...
Остало	10	7	4	...	...	...
<b>ТЕХНИЧКЕ НАУКЕ</b>	<b>22</b>	<b>47</b>	<b>15</b>	...	...	...
Електротехника-енергетика	3	4	3	...	...	...
Електротехника-електроника	3	10	2	...	...	...
Машинство	-	9	-	...	...	...
Констр. грађ.,саобр. и хидро	-	-	-	...	...	...
Индустријско инжењер.	-	-	-	...	...	...
Грађевинарство	-	-	-	...	...	...
Саобраћај	-	3	-	...	...	...
Рударство	-	-	-	...	...	...
Примењена геологија	-	-	-	...	...	...
Архитектура и урбанизам	-	1	1	...	...	...
Текстилна технологија	-	-	-	...	...	...
Прехрамбена технологија	3	2	6	...	...	...
Остале хемијске технологије	2	10	2	...	...	...
Остало	11	8	1	...	...	...
<b>МЕДИЦИНСКЕ НАУКЕ</b>	<b>175</b>	<b>27</b>	<b>51</b>	...	...	...
Здравствена заштита	9	4	9	...	...	...
Стоматологија	19	1	2	...	...	...
Клиничка медицина	85	8	21	...	...	...
Фармација	-	-	2	...	...	...
Хирургија	15	2	-	...	...	...
Базне медицине	13	8	10	...	...	...
Интерна медицина	25	3	3	...	...	...
Остало	9	1	4	...	...	...

**27-12. СПЕЦИЈАЛИСТИ, МАГИСТРИ НАУКА И ДОКТОРИ НАУКА (наставак)**

Научна област одбрањеног рада	Војводина			Косово и Метохија		
	специјалисти	магистри	доктори наука	специјалисти	магистри	доктори наука
	2000			2000		
<b>ПОЉОПРИВРЕДНО-ШУМАРСКЕ (БИОТЕХНИЧКЕ) НАУКЕ</b>	<b>2</b>	<b>25</b>	<b>17</b>	...	...	...
Наука о земљишту	1	1	11	...	...	...
Ратарство	-	-	-	...	...	...
Сточарство	-	-	-	...	...	...
Ветеринарство	-	-	-	...	...	...
Заштита биља	-	3	1	...	...	...
Биљна производња	1	12	4	...	...	...
Шумарство	-	-	-	...	...	...
Рибарство и дивљач	-	1	-	...	...	...
Узгој животиња	-	2	-	...	...	...
Остало	-	6	1	...	...	...
<b>ДРУШТВЕНЕ НАУКЕ</b>	<b>3</b>	<b>50</b>	<b>12</b>	...	...	...
Економске науке	-	14	3	...	...	...
Правне науке	-	5	5	...	...	...
Организационе науке	-	-	2	...	...	...
Педагогија	-	-	-	...	...	...
Педагогија са дефектологијом	1	1	-	...	...	...
Психологија	-	3	1	...	...	...
Социологија	-	-	-	...	...	...
Лингвистика	-	-	-	...	...	...
Демографија	-	-	-	...	...	...
Остало	2	27	1	...	...	...
<b>ХУМАНИСТИЧКЕ НАУКЕ (ИСТОРИЈСКЕ)</b>	<b>-</b>	<b>16</b>	<b>12</b>	...	...	...
Филозофија	-	1	-	...	...	...
Лингвистика	-	4	-	...	...	...
Историјске науке	-	-	-	...	...	...
Наука о језику и књижевности	-	2	11	...	...	...
Класична филологија	-	-	-	...	...	...
Наука о физичкој култури	-	-	-	...	...	...
Наука о уметности	-	4	-	...	...	...
Музикологија	-	4	1	...	...	...
Остало	-	1	-	...	...	...
<b>МУЛТИДИСЦИПЛИНАРНЕ НАУКЕ</b>	<b>-</b>	<b>-</b>	<b>6</b>	...	...	...
Физичка култура	-	-	-	...	...	...
Остала мултидисциплинарна истраживања	-	-	6	...	...	...

## 28. Наука, култура и уметност

### Извори и методи прикупљања података

Подаци о научноистраживачким и истраживачко-развојним организацијама прикупљају се редовним годишњим извештајем од 1965. године.

Подаци о установама и предузећима у области културе, уметности и информација прикупљају се редовним статистичким извештајима у годишњим и вишегодишњим интервалима.

### Обухватност

Годишњим извештајем научноистраживачких и истраживачко-развојних организација обухваћене су установе, делови предузећа, предузећа и јединице у саставу које се баве научноистраживачком или истраживачко-развојном делатношћу. Од 1978. године обухваћени су и факултети.

За раније године су у групу истраживачких институција укључени научноистраживачки институти који су до 1977. године сви били регистровани код републичког или покрајинског органа надлежног за послове науке. Од 1977. године су обухваћене и институције које се баве научноистраживачком делатношћу, а не налазе се у регистру републичких и покрајинских органа надлежних за послове науке.

Научне јединице у саставу академије наука се до 1977. године не исказују посебно, већ су, заједно од облика удруживања, обухваћене код научноистраживачких институата или истраживачко-развојних јединица.

Извештајем нису обухваћене научноистраживачке и истраживачко-развојне јединице које је основало Министарство за народну одбрану и Министарство унутрашњих послова.

Годишњим извештајима обухваћени су биоскопи, производња, извоз, увоз и промет филмова, позоришта, радио-станице, ТВ центри и издавачка делатност и штампа; двогодишњим извештајем обухваћене су филхармоније и професионални оркестри, а трогодишњим библиотеке, музеји и уметничке галерије и архиви.

### Дефиниције

Групу *научноистраживачких институција* чине предузећа, делови предузећа и установе које се баве научноистраживачком или истраживачко-развојном делатношћу.

Групу *истраживачко-развојних јединица* чине јединице у саставу предузећа и установа других или исте делатности.

Научноистраживачки институти, као и истраживачко-развојне јединице које испуњавају услове прописане републичким законима о научноистраживачкој делатности, налазе се у регистру републичких органа надлежних за послове науке и чине у статистичким истраживањима групу "регистрованих" истраживачких институција, док остале научно-истраживачке организације, уколико не испуњавају законом прописане услове, чине групу "нерегистрованих" научноистраживачких организација.

Групу *"високошколских установа"* чине факултети и уметничке академије, које су према дефиницији, као и према међународним препорукама, образовне и научноистраживачке организације.

*Научни радници - истраживачи* су лица са високом школском спремом која активно реду на научно-истраживачким или истраживачко-развојним задацима.

*Стручни сарадници* су лица која непосредно сарађују са истраживачима обављајући стручне послове везане за научноистраживачке и истраживачко-развојне задатке.

*Истраживачки радови* завршени у оквиру програма научноистраживачких и истраживачко-развојних организација и јединица прате се према врсти истраживања.

*Фундаментално истраживање* је стваралачка систематска активност усмерена ка освајању нових знања о пореклу и узроцима појава (и чињеница), а да се притом нема у виду посебна

примена или коришћење. Резултати фундаменталног истраживања обично се формулишу као општи принципи, теорије или законитости.

*Примењено истраживање* се предузима било да се утврди могућност коришћења резултата неког фундаменталног истраживања, имајући у виду његову практичну примену, било да се изнађу нове методе или начини који омогућују да се постигне неки посебан унапред одређени циљ. Ово истраживање полази од постојећих знања и продубљује их у циљу решавања посебних проблема.

*Развојно истраживање* је стваралачка систематска активност заснована на резултатима фундаменталног и примењеног истраживања и практичним знањем усмерена на увођење нових материјала, производа, уређаја, процеса и метода.

*Приходи* научноистраживачких и истраживачко-развојних организација највећим делом се реализују од научноистраживачког рада. Напомињемо да се подаци о приходима, прикупљени преко обрасца НИРИ, разликују од података о приходима научноистраживачке и истраживачко-развојне делатности код КГИ-02 и Службе за платни промет и финансијски надзор, због различитог обухвата.

*Филхармоније и симфонијски оркестри* су музички састави професионалних музичара који изводе симфонијски или концертни програм. Организационо могу бити самостални или у саставу неке друге установе-предузећа.

*Професионални оркестри* су музички састави професионалних музичара с циљем извођења уметничко-музичких дела. Организационо могу бити самостални или у саставу неке друге установе-предузећа.

*Професионално позориште* је самостална културно-уметничка установа са сталним професионалним уметничким ансамблом. Од 1972/73. године као јединица посматрања је обухваћена и свака издвојена сцена у оквиру професионалног позоришта на којој позориште редовно даје представе. Професионалним позориштем се сматра и експериментално позориште, ако има засебну управу.

*Аматерско позориште* је друштвена културно-уметничка установа у чијем су ансамблу претежно глумци аматери, а организационо је самостално или у саставу културно-уметничког друштва, дома културе или друге установе-предузећа.

*Дечје позориште* је културно-уметничка установа која редовно даје представе за децу, а обухваћена су и позоришта лутака. Нису обухваћене секције дечје радио-драме, луткарске секције при културним друштвима, као ни поједине групе при школама које повремено дају представе за децу.

*Библиотечка* је сређена збирка штампаног, писаног или другим средствима умноженог материјала (књиге и брошуре) и других докумената, укључив и графичке и аудио-визуелне, који су приступачни становништву у циљу његовог информисања, истраживања, образовања и културног уздицања уопште.

Код библиотеке су обухваћене: националне библиотеке, библиотеке виших школа, факултета и академија, специјалне библиотеке, опште научне библиотеке које имају најмање 250 примерака књига и брошура, листова (новина) и часописа, без обзира да ли су самосталне или у саставу друге библиотеке или друге установе-предузећа. Код школских библиотека обухваћене су библиотеке основних и средњих школа.

*Музеј* је установа која систематски прикупља, научно обрађује, чува и излаже предмете из области природне, духовне и материјалне културе. *Уметничке галерије* су приказане као уметнички музеји.

*Архив* је установа у којој се трајно чува, стручно обрађује и даје на коришћење архивска грађа. *Општи архив* обавља архивске послове на архивској грађи из свих подручја друштвене делатности.

*Специјални архив* обавља архивске послове на архивској грађи одређеног творца или неке посебне гране делатности.

*Телевизијски центри и радио-станице* су предузећа или јединице у саставу других предузећа које преко својих емисионих радио, односно телевизијских предајника емитују програм намењен јавности.

*Биоскоп* је сала или отворени простор опремљен уређајима за јавно приказивање филмова. У организационом погледу биоскоп може бити самостално предузеће или јединица у саставу предузећа за приказивање филмова, народних и радничких универзитета, домова културе, школа и других установа и предузећа. Врсте биоскопа су: стални (у одређеној сали), летње биоскопске баште и покретни (путујући).



*Биоскојска прегледница* је јавно приказивање филмског програма (пројекција дугометражног филма с филмским додатком - журналом или без њега) које траје око два часа.

*Дугометражни филм* је сваки филм који може да служи као основни програм једне биоскопске представе, а чија је најмања дужина 2000 метара, док је краткометражни сваки филм чија је дужина испод 2000 метара.

*Филм* се сматра произведеним тек када надлежна комисија за преглед филмова одобри његово приказивање.

*Играни филм* је филмско дело које обрађује догађаје, појаве и личности према замисли аутора филма и у чијем обликовању учествују глумци.

*Документарни филм* је филмско дело које приказује аутентичне догађаје, појаве и личности.

*Издавачка делатност и штампа* обухвата издавање књига и брошура и периодике - штампе. Податке о издавачкој делатности обезбеђује Југословенски библиографски институт.

Код *књига и брошура* обухватају се прва и поновна издања дела домаћих и страних аутора, као и дела издата у копродукцији са иностраним издавачем.

Код *књига и брошура за јединицу* је узето дело-наслов, а не књига - свеска. Под *делом-насловом* подразумева се штампана садржина једне непериодичне публикације истог аутора и под једним насловом.

*Листови (новине)* су периодичне информативне публикације које доносе актуелности политичког, привредног, научног, уметничког и спортског карактера. Листови (новине) са више издања, ако носе исти назив, а садржински се разликују само по информацијама локалног карактера, сматрају се једним листом (новином), нпр. Борба, Политика и др. Ако су листови (новине) штампани на два или више језика, (за сваки језик посебно издање, са знатним разликама) урачунати су онолико пута на колико су језика штампани. Међутим, ако су поједини делови исте садржине једног издања штампани на два или више језика, сматрају се једним листом (новинама).

*Часопис* је периодична публикација која излази под истим насловом у више или мање одређеним интервалима једног неограниченог периода и третира питања од општег интереса или уске специјалности, као што су политика, привреда, култура, техника, спорт, мода и др.

*Роџо-штампа* је специфична врста публикације која тематски обухвата научну фантастику, криминалистичку и вестерн литературу, љубавно-сентименталне приче, са ретким изузецима друге тематике (религија, биографије и сл.). Карактерише је континуитет и равномерна динамика објављивања под заједничким - збирним насловом у виду стрипа, текста и комбинације текста и стрипа. Првенствено је забавног карактера и комерцијалне намене.

За *издавача књига и брошура, листова (новина), часописа и роџо-штампе* сматра се предузеће-установа која организује излажење.

**28-1. НАУЧНОИСТРАЖИВАЧКЕ И РАЗВОЈНЕ ИНСТИТУЦИЈЕ<sup>1)</sup>**

	Институције	Радници са пуним радним временом		Укупан број радова <sup>2)</sup>	Приходи од научноистраживачког рада, хиљ. дин.
		научни радници-истраживачи	стручни сарадници с високом спремом		

**РЕПУБЛИКА СРБИЈА<sup>3)</sup>**

Самосталне научноистр. установе					
1968	85	2292	764	1988	...
1978	236	4241	750	3699	...
1999 <sup>3)</sup>	74	3046	3217	1780	1069775
Истраживачко-развојне јединице у саставу предузећа и установа					
1968	61	425	485	854	...
1978	28	598	213	386	...
1999 <sup>3)</sup>	50	724	905	485	593114
Високошколске научноистр. установе					
1978	112	4710	1571	1187	...
1999 <sup>3)</sup>	79	8393	1529	2519	477876

**ЦЕНТРАЛНА СРБИЈА**

1999					
Самосталне научноистр. установе	70	2998	2986	1762	739620
Истраживачко-развојне јединице у саставу предузећа и установа	46	702	870	481	592077
Високошколске научноистр. установе	63	6674	1208	1867	350075

**ВОЈВОДИНА**

1999					
Самосталне научноистр. установе	4	48	231	18	330155
Истраживачко-развојне јединице у саставу предузећа и установа	4	22	35	4	1037
Високошколске научноистр. установе	16	1719	321	652	127801

**КОСОВО И МЕТОХИЈА**

1999					
Самосталне научноистр. установе	...	...	...	...	...
Истраживачко-развојне јединице у саставу предузећа и установа	...	...	...	...	...
Високошколске научноистр. установе	...	...	...	...	...

<sup>1)</sup> Обухваћене регистроване и нерегистроване научноистраживачке и истраживачко-развојне јединице.

<sup>2)</sup> Исказани радови који су прошли кроз рецензију без обзира да ли су започети у тој или некој другој години.

<sup>3)</sup> Нису обухваћени подаци за Косово и Метохију.

## 28-2. НАУЧНОИСТРАЖИВАЧКЕ И РАЗВОЈНЕ ИНСТИТУЦИЈЕ<sup>1)</sup> ПРЕМА ОБЛАСТИ НАУКЕ, 1999.

	Република Србија			
	укупно <sup>2)</sup>	Централна Србија	Војводина	Косово и Метохија

### САМОСТАЛНЕ НАУЧНОИСТРАЖИВАЧКЕ ИНСТИТУЦИЈЕ

Природне науке	10	10	-	...
Техничко-технолошке науке	20	20	-	...
Пољопривредне науке	19	15	4	...
Медицинске науке	2	2	-	...
Друштвене науке	13	13	-	...
Хуманистичке науке	9	9	-	...
Мултидисциплинарне	1	1	-	...
Научни радници - истраживачи	3046	2998	48	...
Стручни сарадници с високом спремом	3217	2986	231	...
Укупан број радова <sup>3)</sup>	1780	1762	18	...
Приходи од научноистраживачког рада, хиљ. дин.	1069775	739620	330155	...

### ИСТРАЖИВАЧКО-РАЗВОЈНЕ ЈЕДИНИЦЕ У САСТАВУ ПРЕДУЗЕЋА И УСТАНОВА

Природне науке	3	3	-	...
Техничко-технолошке науке	24	23	1	...
Пољопривредне науке	10	9	1	...
Медицинске науке	5	4	1	...
Друштвене науке	3	3	-	...
Хуманистичке науке	4	3	1	...
Мултидисциплинарне	1	1	-	...
Научни радници - истраживачи	724	702	22	...
Стручни сарадници с високом спремом	905	870	35	...
Укупан број радова <sup>3)</sup>	485	481	4	...
Приходи од научноистраживачког рада, хиљ. дин.	593114	592077	1037	...

### ВИСОКОШКОЛСКЕ НАУЧНОИСТРАЖИВАЧКЕ УСТАНОВЕ

Природне науке	9	8	1	...
Техничко-технолошке науке	19	13	6	...
Пољопривредне науке	5	4	1	...
Медицинске науке	6	5	1	...
Друштвене науке	23	19	4	...
Хуманистичке науке	14	11	3	...
Мултидисциплинарне	3	3	-	...
Научни радници - истраживачи	8393	6674	1719	...
Стручни сарадници с високом спремом	1529	1208	321	...
Укупан број радова <sup>3)</sup>	2519	1867	652	...
Приходи од научноистраживачког рада, хиљ. дин.	477876	350075	127801	...

<sup>1)</sup> Обухваћене регистроване и нерегистроване научноистраживачке институције и истраживачко-развојне јединице.

<sup>2)</sup> Нису обухваћени подаци за Косово и Метохију.

<sup>3)</sup> Исказани радови који су прошли кроз рецензију без обзира да ли су започети у тој или некој другој години.

**28-3. АРХИВИ**

	Архиви	Архивска грађа у метрима						Корисници архивске грађе	Изложбе и предавања	Посетиоци изложби и предавања, хиљ.	Књиге у библиотекама у хиљ. примерака
		из старог периода		из социјалистичког периода		лични и породични фондови и збирке					
		сређена	несређена	сређена	несређена	сређени	несређени				

**РЕПУБЛИКА СРБИЈА**

1972	37	29710	5990	30003	18907	914	228	3306	116	66	221
1984	46	29079	3723	49689	12258	1269	301	11819	201	5088	212
1987	47	25713	5082	53217	13116	1959	338	12662	177	376	202
1993	50	21203	4231	71020	22882	1247	250	11573	204	40	111
1996	45	24423	3387	96411	24731	1393	242	8334	174	47	294
1999 <sup>1)</sup>	40	25381	3396	75849	19477	1257	387	7307	177	60	255

**ЦЕНТРАЛНА СРБИЈА**

1999	27	13037	1708	51797	12852	824	230	4932	116	48	201
------	----	-------	------	-------	-------	-----	-----	------	-----	----	-----

**ВОЈВОДИНА**

1999	13	12344	1688	24052	6625	433	157	2375	61	12	54
------	----	-------	------	-------	------	-----	-----	------	----	----	----

**КОСОВО И МЕТОХИЈА**

1999	...	...	...	...	...	...	...	...	...	...	...
------	-----	-----	-----	-----	-----	-----	-----	-----	-----	-----	-----

<sup>1)</sup> Нису обухваћени подаци за Косово и Метохију.

**28-4. КУЛТУРНО-УМЕТНИЧКА И КУЛТУРНО-ПРОСВЕТНА ДРУШТВА**

	Друштва	Активни чланови		Представе и изложбе		Посетиоци, хиљ.	
		свега	жене	свега	у седишту	свега	у седишту

**РЕПУБЛИКА СРБИЈА**

1964/65	371	20838	8450	5051	3466	2682	1761
1975/76	598	51339	23146	13193	9091	6026	3381
1980/81	782	72592	34931	16796	12431	7902	5077
1985/86	773	79236	41284	17037	11985	7965	4814
1990/91	303	38666	21989	7021	4920	2647	1550

**ЦЕНТРАЛНА СРБИЈА**

1990/91	171	23964	13772	4421	3058	1761	1026
---------	-----	-------	-------	------	------	------	------

**ВОЈВОДИНА**

1990/91	113	13568	7696	2476	1795	781	484
---------	-----	-------	------	------	------	-----	-----

**КОСОВО И МЕТОХИЈА**

1990/91	19	1134	521	124	67	106	40
---------	----	------	-----	-----	----	-----	----

**28-5. НАУЧНЕ, СТРУЧНЕ И ШКОЛСКЕ БИБЛИОТЕКЕ**

	Научне и стручне библиотеке									Школске библиотеке <sup>1)</sup>	
	укупно	према броју књига, часописа и новина (листова)							укупно књига у хиљ. примерака	библиотеке	укупно књига у хиљ. примерака
		501-1000	1001-5000	5001-10000	10001-50000	50001-100000	100001-500000	преко-500000			

**РЕПУБЛИКА СРБИЈА**

1959	306	65	132	48	46	3	11	1	3069	3008	1802
1971	397	34	148	88	100	8	14	5	5945	3089	5455
1980	467	25	159	92	153	16	17	5	7594	2846	9546
1998 <sup>2)</sup>	258	10	75	43	99	20	8	3	3741	2151	12782

**ЦЕНТРАЛНА СРБИЈА**

1998	234	8	69	37	89	20	8	3	3577	1653	9118
------	-----	---	----	----	----	----	---	---	------	------	------

**ВОЈВОДИНА**

1998	24	2	6	6	10	-	-	-	164	498	3664
------	----	---	---	---	----	---	---	---	-----	-----	------

**КОСОВО И МЕТОХИЈА**

1998	...	...	...	...	...	...	...	...	...	...	...
------	-----	-----	-----	-----	-----	-----	-----	-----	-----	-----	-----

<sup>1)</sup> Стање 30. јуна.

<sup>2)</sup> Нису обухваћени подаци за Косово и Метохију.

**28-6. НАРОДНЕ БИБЛИОТЕКЕ**

	Укупно	Са читао-ницом	Према броју књига, часописа и листова (новина)					Укупно књига у хиљ. примерака
			250-500	501-1000	1001-2000	2001-3000	3001-5000	

**РЕПУБЛИКА СРБИЈА**

1959	1611	892	587	425	330	96	77	96	3019
1971	1043	665	95	208	226	112	129	273	6193
1980	1244	772	72	116	194	160	214	428	10906
1998 <sup>1)</sup>	673	495	12	25	57	60	93	422	12152

**ЦЕНТРАЛНА СРБИЈА**

1998	426	255	11	22	46	33	52	262	8560
------	-----	-----	----	----	----	----	----	-----	------

**ВОЈВОДИНА**

1998	247	240	1	3	11	27	41	164	3592
------	-----	-----	---	---	----	----	----	-----	------

**КОСОВО И МЕТОХИЈА**

1998	...	...	...	...	...	...	...	...	...
------	-----	-----	-----	-----	-----	-----	-----	-----	-----

<sup>1)</sup> Нису обухваћени подаци за Косово и Метохију.

### 28-7. КОРИШЋЕЊЕ БИБЛИОТЕЧКОГ ФОНДА НАУЧНИХ, СТРУЧНИХ И НАРОДНИХ БИБЛИОТЕКА

	Научне и стручне библиотеке			Народне библиотеке		
	издате књиге на читање у хиљ. примерака <sup>1)</sup>	корисници-читаоци, хиљ.		издате књиге на читање у хиљ. примерака <sup>1)</sup>	корисници-читаоци, хиљ.	
		ван библиотека <sup>2)</sup>	у библиоте-кама		ван библиотека <sup>2)</sup>	у библиоте-кама

#### РЕПУБЛИКА СРБИЈА

1959	336	66	472	4413	682	950
1971	1542	466	1574	10955	1255	10283
1980	1892	339	2392	14947	2315	7670
1998 <sup>3)</sup>	912	241	211	8225	4326	1265

#### ЦЕНТРАЛНА СРБИЈА

1959	264	63	406	2671	459	758
1971	879	413	1064	6882	956	6717
1980	1698	276	1893	10142	1162	4278
1998	828	224	198	5793	2831	949

#### ВОЈВОДИНА

1998	84	17	13	2432	1495	316
------	----	----	----	------	------	-----

#### КОСОВО И МЕТОХИЈА

1998	...	...	...	...	...	...
------	-----	-----	-----	-----	-----	-----

<sup>1)</sup> До 1980, коришћење књига само ван библиотеке, а од 1983. ван библиотеке и у библиотекама заједно.

<sup>2)</sup> До 1980. стварни број читалаца-лица, а од 1983. број посета ради узимања библиотечког материјала.

<sup>3)</sup> Нису обухваћени подаци за Косово и Метохију.

### 28-8. МУЗЕЈИ

	Укупно	Природ-њачки	Економско-технички	Друштвено-историјски	Комплексни	Уметнички	Посетиоци, хиљ.
--	--------	--------------	--------------------	----------------------	------------	-----------	-----------------

#### РЕПУБЛИКА СРБИЈА

1955	52	2	1	12	35	2	997
1971	97	4	7	33	39	14	1973
1982	111	3	6	37	41	24	3846
1985	119	4	5	35	49	26	3622
1994	123	4	3	37	49	30	1652
1997	135	4	8	34	56	33	1655
2000 <sup>1), 2)</sup>	120	4	10	27	50	29	1295

#### ЦЕНТРАЛНА СРБИЈА

1997	101	3	8	31	38	21	1349
2000 <sup>1)</sup>	92	3	10	25	37	17	1039

#### ВОЈВОДИНА

1997	29	1	-	1	15	12	298
2000 <sup>1)</sup>	28	1	-	2	13	12	256

#### КОСОВО И МЕТОХИЈА

1997	5	-	-	2	3	-	8
2000	...	...	...	...	...	...	...

<sup>1)</sup> Претходни подаци.

<sup>2)</sup> Нису обухваћени подаци за Косово и Метохију.

**28-9. ПРОФЕСИОНАЛНА ПОЗОРИШТА**

	Позоришта	Седишта	Представе <sup>1)</sup>	Особље							Посетиоци, хиљ.
				укупно	уметничко				техничко	административно	
					драма	опера <sup>2)</sup>	балет	остало			
<b>РЕПУБЛИКА СРБИЈА</b>											
1955/56	26	12712 <sup>3)</sup>	4480	2294	642	208	117	368	762	197	1701
1975/76	25	10728	4896	2464	574	212	154	290	940	294	1761
1985/86	28	12471	4778	2768	574	198	177	338	1054	427	1398
1997/98	40	13725	3979	2903	637	215	163	371	1097	420	997
1998/99 <sup>4)</sup>	39	12642	3983	2819	580	204	156	373	1066	440	875
1999/2000 <sup>4)</sup>	39	12756	4333	2997	644	219	198	388	1118	430	1030

**ЦЕНТРАЛНА СРБИЈА**

1999/2000	26	8881	3332	2004	436	142	140	247	743	296	813
-----------	----	------	------	------	-----	-----	-----	-----	-----	-----	-----

**ВОЈВОДИНА**

1999/2000	13	3875	1001	993	208	77	58	141	375	134	217
-----------	----	------	------	-----	-----	----	----	-----	-----	-----	-----

**КОСОВО И МЕТОХИЈА**

1999/2000	...	...	...	...	...	...	...	...	...	...	...
-----------	-----	-----	-----	-----	-----	-----	-----	-----	-----	-----	-----

<sup>1)</sup> Обухваћена су и гостовања у иностранству.

<sup>2)</sup> Укључено и особље оперете.

<sup>3)</sup> Седишта и места за стајање.

<sup>4)</sup> Нису обухваћени подаци за Косово и Метохију.

**28-10. АМАТЕРСКА И ДЕЧЈА ПОЗОРИШТА**

	Аматерска позоришта					Дечја позоришта		
	позоришта	чланови		представе <sup>1)</sup>	посетиоци, хиљ.	позоришта	представе <sup>1)</sup>	посетиоци, хиљ.
		свега	жене					
<b>РЕПУБЛИКА СРБИЈА</b>								
1955/56	47	2688	842	889	258	10	675	140
1975/76	71	3841	1425	1389	338	8	1622	371
1985/86	69	2804	1158	1366	333	9	1870	465
1997/98	50	1882	860	986	197	12	1516	291
1998/99 <sup>2)</sup>	42	1486	697	667	123	11	1419	258
1999/2000 <sup>2)</sup>	39	1378	626	882	181	11	1590	324
<b>ЦЕНТРАЛНА СРБИЈА</b>								
1999/2000	26	944	427	649	129	7	1174	244
<b>ВОЈВОДИНА</b>								
1999/2000	13	434	199	233	52	4	416	80
<b>КОСОВО И МЕТОХИЈА</b>								
1999/2000	...	...	...	...	...	...	...	...

**РЕПУБЛИКА СРБИЈА**

1955/56	47	2688	842	889	258	10	675	140
1975/76	71	3841	1425	1389	338	8	1622	371
1985/86	69	2804	1158	1366	333	9	1870	465
1997/98	50	1882	860	986	197	12	1516	291
1998/99 <sup>2)</sup>	42	1486	697	667	123	11	1419	258
1999/2000 <sup>2)</sup>	39	1378	626	882	181	11	1590	324

**ЦЕНТРАЛНА СРБИЈА**

1999/2000	26	944	427	649	129	7	1174	244
-----------	----	-----	-----	-----	-----	---	------	-----

**ВОЈВОДИНА**

1999/2000	13	434	199	233	52	4	416	80
-----------	----	-----	-----	-----	----	---	-----	----

**КОСОВО И МЕТОХИЈА**

1999/2000	...	...	...	...	...	...	...	...
-----------	-----	-----	-----	-----	-----	-----	-----	-----

<sup>1)</sup> Обухваћена су и гостовања у иностранству.

<sup>2)</sup> Нису обухваћени подаци за Косово и Метохију.

**28-11. РАДИО СТАНИЦЕ**

	Број станица, укупно <sup>1)</sup>	Радио предајници (одашиљачи) по таласним подручјима				Емисије радио програма, хиљ. часова <sup>2)</sup>		
		број		јачина у kW		укупно	музички програм	говорни програм
		укупно	УКТ (фм)	укупно	УКТ (фм)			

**РЕПУБЛИКА СРБИЈА**

1951	7	...	...	190	...	10	10	9
1966	8	47	27	1201	338	29	18	11
1980	52	206	113	4264	795	136	86	50
1997	142	317	200	5543	345	731	359	372
1998	138	515	308	7565	368	695	368	327
1999 <sup>3)</sup>	127	366	168	5336	509	645	323	322

**ЦЕНТРАЛНА СРБИЈА**

1999	100	301	131	5003	388	537	291	246
------	-----	-----	-----	------	-----	-----	-----	-----

**ВОЈВОДИНА**

1999	27	65	37	331	121	109	33	76
------	----	----	----	-----	-----	-----	----	----

**КОСОВО И МЕТОХИЈА**

1999	...	...	...	...	...	...	...	...
------	-----	-----	-----	-----	-----	-----	-----	-----

<sup>1)</sup> Обухваћени и програми у оквиру радио станица.

<sup>2)</sup> Обухваћени само часови емисија радио дифузног програма сопствене производње, док међусобни преноси између матичних и локалних и само локалних радио станица, нису обухваћени.

<sup>3)</sup> Нису обухваћени подаци за Косово и Метохију.

**28-12. РАДИО И ТЕЛЕВИЗИЈСКИ ПРЕТПЛАТНИЦИ**

	Радио претплатници					Телевизијски претплатници, хиљ.				
	укупно	појединци	привредне и ванпривредне организације	привремено одјављени	домаћинства на 1 радио пријемник	укупно	појединци	привредне и ванпривредне организације	привремено одјављени	домаћинства на 1 ТВ пријемник

**РЕПУБЛИКА СРБИЈА**

1951	129	124	5	-	-	-	-	-	-	-
1966	1183	1987	15	181	6,8	296	269	6	11	27,2
1980	2120	1831	16	273	1,5	1771	1525	5	241	1,8
1995 <sup>1)</sup>	1385	1385	-	-	1,9	2525	2525	-	-	1,1
1996 <sup>1)</sup>	1312	1312	-	-	2,0	2517	2517	-	-	1,0
1997 <sup>1)</sup>	1322	1322	-	-	2,0	2542	2542	-	-	1,0

**ЦЕНТРАЛНА СРБИЈА**

1997 <sup>1)</sup>	864	864	-	-	2,0	1617	1617	-	-	1,1
--------------------	-----	-----	---	---	-----	------	------	---	---	-----

**ВОЈВОДИНА**

1997 <sup>1)</sup>	358	358	-	-	1,9	660	660	-	-	1,0
--------------------	-----	-----	---	---	-----	-----	-----	---	---	-----

**КОСОВО И МЕТОХИЈА**

1997 <sup>1)</sup>	101	101	-	-	2,7	265	265	-	-	1,0
--------------------	-----	-----	---	---	-----	-----	-----	---	---	-----

<sup>1)</sup> Подаци добијени на основу оцене узорка из Анкете о потрошњи домаћинства у 1994, 1995, 1996. и 1997. години.



## 28-13. ТЕЛЕВИЗИЈА

	ТВ станице (програми)	Телевизијски предајници и репетитори		Домаћи програм у часовима									
		број	јачина зрачења у kW	свега	информативне емисије	културно-уметничке и забавне емисије					образовање	спорт	рекламе и огласи
						ТВ драма	филмови (играни, серијски и цртани)	хумор и сатира	дече емисије	озбиљна кон-цертна, сценска и народна музика и фолклор			

## РЕПУБЛИКА СРБИЈА

1970	1	51	509,9	1968	723	66	230	186	78	72	292	172	149
1980	3	317	6458	7987	2943	220	865	422	254	280	833	763	1407
1990	5	426	9947	17486	6487	87	3222	718	852	1946	1551	968	1645
1998	46	627	9617	167406	29252	10149	41989	6720	4106	23117	15489	14176	22408
1999 <sup>1)</sup>	51	667	2254	184957	33009	10099	47677	9138	6672	27815	8063	14385	21243

## ЦЕНТРАЛНА СРБИЈА

1999	46	661	2250	173312	30831	10070	43584	8382	5866	25791	7810	13884	20536
------	----	-----	------	--------	-------	-------	-------	------	------	-------	------	-------	-------

## ВОЈВОДИНА

1999	5	6	4	11645	2178	29	4093	756	806	2024	253	501	707
------	---	---	---	-------	------	----	------	-----	-----	------	-----	-----	-----

## КОСОВО И МЕТОХИЈА

1999	...	...	...	...	...	...	...	...	...	...	...	...	...
------	-----	-----	-----	-----	-----	-----	-----	-----	-----	-----	-----	-----	-----

<sup>1)</sup> Нису обухваћени подаци за Косово и Метохију.

## 28-14. БИОСКОПИ

	Биоскопи	Седишта	Представе			Посетиоци, хиљ.			Посети-лаца на 100 становни-ка <sup>1)</sup>
			свега	домаћих филмова	страних филмова	свега	домаћих филмова	страних филмова	

## РЕПУБЛИКА СРБИЈА

1947	296	88694	84324	5120	79204	19045	168	18877	333
1980	518	176450	196612	23814	172798	30464	4845	25619	365
1990	370	139327	126373	10341	116032	7575	1228	6347	83
1998	163	69817	78660	11593	67070	5274	1556	3718	69
1999 <sup>2)</sup>	151	65227	57032	9761	47271	3719	795	2924	50
2000 <sup>2)</sup>	152	63282	64348	6188	58160	3544	724	2820	48

## ЦЕНТРАЛНА СРБИЈА

2000	130	55329	55322	5510	49812	2865	615	2250	52
------	-----	-------	-------	------	-------	------	-----	------	----

## ВОЈВОДИНА

2000	22	7953	9026	678	8348	679	109	570	36
------	----	------	------	-----	------	-----	-----	-----	----

## КОСОВО И МЕТОХИЈА

2000	...	...	...	...	...	...	...	...	...
------	-----	-----	-----	-----	-----	-----	-----	-----	-----

<sup>1)</sup> На број становника старијих од 5 година.

<sup>2)</sup> Нису обухваћени подаци за Косово и Метохију.

### 28-15. БРОЈ НАСЛОВА И ТИРАЖ КЊИГА И БРОШУРА ПРЕМА ЈЕЗИКУ ИЗДАЊА

	Република Србија							
	укупно		Централна Србија		Војводина		Косово и Метохија	
	1998	1999	1998	1999	1998	1999	1998	1999

#### БРОЈ НАСЛОВА

<b>УКУПНО</b>	<b>4561</b>	<b>5640</b>	<b>4141</b>	<b>3679</b>	<b>314</b>	<b>1909</b>	<b>106</b>	<b>52</b>
Српски	3998	4854	3641	3265	261	1550	96	39
Албански	25	18	20	7	-	-	5	11
Бугарски	2	7	2	7	-	-	-	-
Чешки и словачки	29	24	16	11	13	13	-	-
Мађарски	36	226	24	65	12	161	-	-
Румунски	8	48	4	5	4	43	-	-
Русински	-	-	-	-	-	-	-	-
Турски	17	3	15	3	-	-	2	-
Енглески	89	82	87	67	2	14	-	1
Француски	7	8	7	5	-	3	-	-
Италијански	2	2	2	2	-	-	-	-
Немачки	3	6	3	5	-	1	-	-
Руски и остали језици народа бившег СССР-а	8	13	8	11	-	2	-	-
На више језика	326	330	302	219	21	111	3	-
Остали језици	11	19	10	7	1	12	-	-

#### ТИРАЖ (у хиљадама)

<b>УКУПНО</b>	<b>8866</b>	<b>9179</b>	<b>8448</b>	<b>7362</b>	<b>347</b>	<b>1768</b>	<b>70</b>	<b>49</b>
Српски	7431	7632	7095	6159	274	1437	63	36
Албански	8	30	3	19	-	-	5	11
Бугарски	1	7	1	7	-	-	-	-
Чешки и словачки	27	23	15	11	12	12	-	-
Мађарски	101	358	78	184	23	174	-	-
Румунски	4	42	2	2	3	40	-	-
Русински	-	-	-	-	-	-	-	-
Турски	11	2	9	2	-	-	1	-
Енглески	242	149	227	139	15	10	-	-
Француски	7	31	7	28	-	2	-	-
Италијански	2	6	2	6	-	-	-	-
Немачки	8	23	8	22	-	1	-	-
Руски и остали језици народа бившег СССР-а	35	105	35	103	-	3	-	-
На више језика	938	762	917	680	20	182	2	-
Остали језици	7	11	6	3	0	8	-	-

### 28-16. ИЗДАТЕ КЊИГЕ И БРОШУРЕ ПРЕМА ПОРЕКЛУ АУТОРА

	Република Србија							
	укупно		Централна Србија		Војводина		Косово и Метохија	
	1998	1999	1998	1999	1998	1999	1998	1999

#### БРОЈ НАСЛОВА

<b>УКУПНО</b>	<b>4561</b>	<b>5640</b>	<b>4141</b>	<b>3679</b>	<b>314</b>	<b>1909</b>	<b>106</b>	<b>52</b>
Домаћих аутора	3634	4716	3279	3018	253	1356	102	42
Страних аутора	927	924	862	661	61	253	4	10

#### ТИРАЖ (у хиљадама)

<b>УКУПНО</b>	<b>8866</b>	<b>9176</b>	<b>8448</b>	<b>7362</b>	<b>347</b>	<b>1768</b>	<b>70</b>	<b>49</b>
Домаћих аутора	7627	8100	7289	6571	271	1494	66	39
Страних аутора	1239	1076	1159	791	77	274	4	10

## 28-17. ЛИСТОВИ И ЧАСОПИСИ НА ЈЕЗИЦИМА НАРОДНОСТИ

	Укупно	Албански	Бугарски	Чешки и словачки	Мађарски	Румунски и русински	Турски
<b>РЕПУБЛИКА СРБИЈА</b>							
<b>Број листова</b>							
1969	32	8	3	2	11	5	1
1979	96	35	2	7	38	13	1
1990	84	24	2	8	35	12	3
1999	44	2	2	7	20	13	-
Дневни	1	-	-	-	1	-	-
Седмични	6	-	-	1	4	1	-
Петнаестодневни	4	-	1	-	3	-	-
Месечни	11	-	1	2	4	4	-
Двомесечни	-	-	-	-	-	-	-
Тромесечни	3	-	-	1	1	1	-
Повремени	19	2	-	3	7	7	-
<b>Тираж листова, хиљ.</b>							
1969	19270	4034	155	310	14232	490	41
1979	31805	16939	170	420	13253	877	147
1990	22330	7057	169	609	13392	1006	97
1999	6298	1555	126	371	5541	257	-
Дневни	3135	-	-	-	3135	-	-
Седмични	3540	-	-	320	2016	204	-
Петнаестодневни	352	-	114	-	238	-	-
Месечни	183	-	12	35	114	22	-
Двомесечни	-	-	-	-	-	-	-
Тромесечни	10	-	-	3	2	5	-
Повремени	79	3	-	14	36	26	-
<b>Број часописа</b>							
1969	25	6	1	5	11	1	-
1979	32	12	1	2	9	4	2
1990	32	11	1	6	6	1	2
1999	16	-	1	4	6	5	-
Месечни	2	-	-	1	1	-	-
Двомесечни	1	-	1	-	-	-	-
Тромесечни	4	-	-	-	1	3	-
Годишњи	5	-	-	1	2	2	-
Повремени	4	-	-	2	2	-	-
<b>Тираж часописа, хиљ.</b>							
1969	1433	777	1	68	578	6	-
1979	305	203	10	8	56	-	10
1990	478	328	6	55	53	7	4
1999	45	-	1	24	14	6	-
Месечни	13	-	-	9	4	-	-
Двомесечни	1	-	1	-	-	-	-
Тромесечни	6	-	-	-	1	5	-
Годишњи	10	-	-	2	7	1	-
Повремени	15	-	-	13	2	-	-
<b>ЦЕНТРАЛНА СРБИЈА</b>							
<b>Број листова, 1999.</b>	<b>4</b>	<b>1</b>	<b>2</b>	-	-	<b>1</b>	-
Петнаестодневни	1	-	1	-	-	-	-
Месечни	1	-	1	-	-	-	-
Повремени	2	1	1	-	-	1	-
<b>Тираж листова у хиљадама, 1999.</b>	<b>129</b>	<b>1</b>	<b>126</b>	-	-	<b>2</b>	-
Петнаестодневни	114	-	114	-	-	-	-
Месечни	12	-	12	-	-	-	-
Повремени	3	1	-	-	-	2	-
<b>Број часописа, 1999.</b>	-	-	<b>1</b>	-	-	-	-
Двомесечни	-	-	1	-	-	-	-
<b>Тираж часописа у хиљадама, 1999.</b>	-	-	<b>1</b>	-	-	-	-
Двомесечни	-	-	1	-	-	-	-

**28-17. ЛИСТОВИ И ЧАСОПИСИ НА ЈЕЗИЦИМА НАРОДНОСТИ (наставак)**

	Укупно	Албан-ски	Бугар-ски	Чешки и слова-чки	Мађар-ски	Румун-ски и ру-сински	Турски
<b>ВОЈВОДИНА</b>							
<b>Број листова, 1999.</b>	<b>39</b>	-	-	<b>7</b>	<b>20</b>	<b>12</b>	-
Дневни	1	-	-	-	1	-	-
Седмични	6	-	-	1	4	1	-
Петнаестодневни	3	-	-	-	3	-	-
Месечни	10	-	-	2	4	4	-
Двомесечни	-	-	-	-	-	-	-
Тромесечни	3	-	-	1	1	1	-
Повремени	16	-	-	3	7	6	-
<b>Тираж листова у хиљадама, 1999.</b>	<b>6167</b>	-	-	<b>371</b>	<b>5541</b>	<b>255</b>	-
Дневни	3135	-	-	-	3135	-	-
Седмични	2540	-	-	320	2016	204	-
Петнаестодневни	238	-	-	-	238	-	-
Месечни	171	-	-	35	114	22	-
Двомесечни	-	-	-	-	-	-	-
Тромесечни	10	-	-	3	2	5	-
Повремени	73	-	-	13	36	24	-
<b>Број часописа, 1999.</b>	<b>15</b>	-	-	<b>4</b>	<b>6</b>	<b>5</b>	-
Месечни	2	-	-	1	1	-	-
Двомесечни	-	-	-	-	-	-	-
Тромесечни	4	-	-	-	1	3	-
Годишњи	5	-	-	1	2	2	-
Повремени	4	-	-	2	2	-	-
<b>Тираж часописа у хиљадама, 1999.</b>	<b>44</b>	-	-	<b>24</b>	<b>14</b>	<b>6</b>	-
Месечни	13	-	-	9	4	-	-
Двомесечни	-	-	-	-	-	-	-
Тромесечни	6	-	-	-	1	5	-
Годишњи	10	-	-	2	7	1	-
Повремени	15	-	-	13	2	-	-
<b>КОСОВО И МЕТОХИЈА</b>							
<b>Број листова, 1999.</b>	<b>1</b>	<b>1</b>	-	-	-	-	-
Дневни	-	-	-	-	-	-	-
Седмични	-	-	-	-	-	-	-
Месечни	-	-	-	-	-	-	-
Тромесечни	-	-	-	-	-	-	-
Повремени	1	1	-	-	-	-	-
<b>Тираж листова у хиљадама, 1999.</b>	<b>3</b>	<b>3</b>	-	-	-	-	-
Дневни	-	-	-	-	-	-	-
Седмични	-	-	-	-	-	-	-
Месечни	-	-	-	-	-	-	-
Тромесечни	-	-	-	-	-	-	-
Повремени	3	3	-	-	-	-	-

**28-18. БРОЈ НАСЛОВА И ТИРАЖ ПРЕВЕДЕНИХ КЊИГА И БРОШУРА  
ПРЕМА ЈЕЗИКУ ОРИГИНАЛА**

	Република Србија							
	укупно		Централна Србија		Војводина		Косово и Мето- хија	
	1998	1999	1998	1999	1998	1999	1998	1999

**БРОЈ НАСЛОВА**

УКУПНО	786	775	736	571	47	194	3	10
Српски	610	587	569	451	38	136	3	-
Албански	19	15	19	7	-	-	-	8
Бугарски	-	-	-	-	-	-	-	-
Италијански	4	5	3	2	1	3	-	-
Чешки и словачки	20	12	14	11	6	1	-	-
Енглески	73	-	72	-	1	-	-	-
Француски	5	-	5	-	-	-	-	-
Мађарски	22	66	21	38	1	28	-	-
Немачки	4	-	4	-	-	-	-	-
Норвешки	-	-	-	-	-	-	-	-
Румунски	4	9	4	4	-	5	-	-
Руски и остали језици народа бившег СССР-а	5	-	5	-	-	-	-	-
Турски	10	1	10	1	-	-	-	-
Остали језици	10	80	10	57	-	21	-	2

**ТИРАЖ (у хиљадама)**

УКУПНО	1120	948	1056	708	61	230	3	10
Српски	860	644	817	490	40	154	3	-
Албански	44	27	44	19	-	-	-	8
Бугарски	-	-	-	-	-	-	-	-
Италијански	8	9	3	6	5	3	-	-
Чешки и словачки	19	12	13	11	6	1	-	-
Енглески	80	-	75	-	5	-	-	-
Француски	7	-	7	-	-	-	-	-
Мађарски	73	171	68	124	5	47	-	-
Немачки	4	-	4	-	-	-	-	-
Норвешки	-	-	-	-	-	-	-	-
Румунски	2	6	2	1	-	5	-	-
Руски и остали језици народа бившег СССР-а	9	-	9	-	-	-	-	-
Турски	6	1	6	1	-	-	-	-
Остали језици	8	78	8	56	-	20	-	2

**28-19. ЛИСТОВИ ПО ВРЕМЕНУ ИЗЛАЖЕЊА И ИЗДАВАЧУ**

	Укупно	Дневни	Седмични и више пута у седмици	Петнаес- тодневни	Месечни	Повре- мени
<b>БРОЈ ЛИСТОВА</b>						
<b>РЕПУБЛИКА СРБИЈА</b>						
1969	634	9	96	78	305	146
1979	1207	11	99	139	387	571
1990 <sup>1)</sup>	898	14	108	136	299	341
1999	548	16	70	84	161	217
Привредна предузећа	80	1	2	13	42	22
Ванпривредна предузећа	42	1	6	5	9	21
Војне установе	6	-	1	-	-	5
Издавачка и новинско-издавачка предузећа	210	14	55	45	55	41
Органи друштвено-политичких заједница	59	-	1	11	17	30
Високошколске организације	7	-	-	-	-	7
Основне и средње школе	14	-	-	-	2	12
Професионална удружења и друштва	20	-	1	1	4	14
Верска друштва, удружења, заједнице и цркве	21	-	-	1	8	12
Остали	89	-	4	8	24	53
<b>ЦЕНТРАЛНА СРБИЈА, 1999.</b>	<b>357</b>	<b>13</b>	<b>45</b>	<b>67</b>	<b>99</b>	<b>133</b>
<b>ВОЈВОДИНА, 1999.</b>	<b>184</b>	<b>2</b>	<b>24</b>	<b>17</b>	<b>61</b>	<b>80</b>
<b>КОСОВО И МЕТОХИЈА, 1999.</b>	<b>7</b>	<b>1</b>	<b>1</b>	<b>-</b>	<b>1</b>	<b>4</b>

**УКУПАН ТИРАЖ (у хиљадама)**

<b>РЕПУБЛИКА СРБИЈА</b>						
1969	423707	341797	55833	7693	16507	1988
1979	569869	429658	89941	20586	13235	16449
1990 <sup>1)</sup>	572885	357336	119031	61749	18791	15978
1999	259197	200669	30257	12331	7395	8544
Привредна предузећа	3134	780	418	808	816	312
Ванпривредна предузећа	4026	519	2295	165	242	805
Војне установе	2335	-	2320	-	-	15
Издавачка и новинско-издавачка предузећа	242747	199370	24301	8428	4594	6054
Органи друштвено-политичких заједница	2968	-	315	2196	358	99
Високошколске организације	8	-	-	-	-	8
Основне и средње школе	19	-	-	-	6	13
Професионална удружења и друштва	292	-	25	43	32	192
Верска друштва, удружења, заједнице и цркве	273	-	-	143	74	55
Остали	3395	-	583	548	1273	991
<b>ЦЕНТРАЛНА СРБИЈА, 1999.</b>	<b>230500</b>	<b>190304</b>	<b>21937</b>	<b>8816</b>	<b>2828</b>	<b>6616</b>
<b>ВОЈВОДИНА, 1999.</b>	<b>28288</b>	<b>10010</b>	<b>8283</b>	<b>3515</b>	<b>4559</b>	<b>1922</b>
<b>КОСОВО И МЕТОХИЈА, 1999.</b>	<b>409</b>	<b>355</b>	<b>38</b>	<b>-</b>	<b>8</b>	<b>8</b>

<sup>1)</sup> Од 1983. године "магазини" су пребачени у листове.

**28-20. ЧАСОПИСИ ПО ВРЕМЕНУ ИЗЛАЖЕЊА И ИЗДАВАЧУ**

	Укупно	Седмични	Петнаестодневни	Месечни	Двомесечни	Тромесечни	Повремени
<b>БРОЈ ЧАСОПИСА</b>							
<b>РЕПУБЛИКА СРБИЈА</b>							
1969	572	26	22	183	87	107	147
1979	664	20	17	160	77	88	302
1990 <sup>1)</sup>	549	2	19	132	67	110	219
1999	514	1	6	79	41	123	264
Привредна предузећа	14	-	-	6	1	4	3
Ванпривредна предузећа	132	-	2	11	9	30	80
Војне установе	7	-	-	-	5	-	2
Издавачка и новинско-издавачка предузећа	97	1	2	35	10	16	33
Органи друштвено-политичких заједница	44	-	-	9	2	6	27
Високошколске организације	67	-	-	-	1	13	53
Основне и средње школе	1	-	-	-	-	-	1
Професионална удружења и друштва	105	-	2	11	9	44	39
Верска друштва, удружења, заједнице и цркве	9	-	-	-	1	4	4
Остали	38	-	-	7	3	6	22
<b>ЦЕНТРАЛНА СРБИЈА, 1999.</b>	<b>401</b>	<b>1</b>	<b>6</b>	<b>67</b>	<b>32</b>	<b>99</b>	<b>196</b>
<b>ВОЈВОДИНА, 1999.</b>	<b>110</b>	<b>-</b>	<b>-</b>	<b>12</b>	<b>9</b>	<b>22</b>	<b>67</b>
<b>КОСОВО И МЕТОХИЈА, 1999.</b>	<b>3</b>	<b>-</b>	<b>-</b>	<b>-</b>	<b>-</b>	<b>2</b>	<b>1</b>

**УКУПАН ТИРАЖ (у хиљадама)**

<b>РЕПУБЛИКА СРБИЈА</b>							
1969	102754	82180	6960	10191	1554	1238	631
1979	133276	94860	24330	10439	1309	667	1672
1990 <sup>1)</sup>	13462	863	5171	5364	947	694	423
1999	3008	74	813	1058	196	210	656
Привредна предузећа	64	-	-	54	1	4	5
Ванпривредна предузећа	191	-	20	52	25	39	55
Војне установе	40	-	-	-	39	-	1
Издавачка и новинско-издавачка предузећа	1698	74	624	651	50	33	266
Органи друштвено-политичких заједница	96	-	-	43	16	11	27
Високошколске организације	41	-	-	-	-	13	27
Основне и средње школе	1	-	-	-	-	-	1
Професионална удружења и друштва	488	-	170	172	25	80	41
Верска друштва, удружења, заједнице и цркве	60	-	-	-	39	14	8
Остали	330	-	-	86	2	17	225
<b>ЦЕНТРАЛНА СРБИЈА, 1999.</b>	<b>2526</b>	<b>74</b>	<b>813</b>	<b>880</b>	<b>168</b>	<b>179</b>	<b>412</b>
<b>ВОЈВОДИНА, 1999.</b>	<b>110</b>	<b>-</b>	<b>-</b>	<b>12</b>	<b>9</b>	<b>22</b>	<b>67</b>
<b>КОСОВО И МЕТОХИЈА, 1999.</b>	<b>2</b>	<b>-</b>	<b>-</b>	<b>-</b>	<b>-</b>	<b>1</b>	<b>1</b>

1) Од 1983. године "магазини" су пребачени у листове.

**28-21. БРОЈ ИЗДАТИХ КЊИГА И БРОШУРА ПО ОБЛАСТИМА, 1999.**

	Република Србија							
	укупно		Централна Србија		Војводина		Косово и Метохија	
	укупно	домаћих аутора	укупно	домаћих аутора	укупно	домаћих аутора	укупно	домаћих аутора
<b>УКУПНО</b>	<b>5644</b>	<b>4720</b>	<b>3680</b>	<b>3020</b>	<b>1912</b>	<b>1659</b>	<b>52</b>	<b>42</b>
Општа група	196	172	89	78	105	92	2	2
Филозофија, психологија	84	53	58	36	26	17	-	-
Религија, теологија	188	128	62	38	109	81	17	9
Друштвене науке	1275	1102	986	844	276	247	13	11
Математика, природне науке,	244	220	140	120	104	100	-	-
Примењене науке, медицина,	891	795	623	545	266	248	2	2
техника								
Уметност	461	341	242	169	217	171	2	2
Лингвистика, филологија	4	4	1	1	3	3	-	-
Књижевност	1954	1615	1263	1011	676	589	15	15
Географија, биографија, историја	347	290	216	178	130	111	1	1

**28-22. ТИРАЖ ИЗДАТИХ КЊИГА И БРОШУРА ПО ОБЛАСТИМА, 1999.**

у хиљ.

	Република Србија							
	укупно		Централна Србија		Војводина		Косово и Метохија	
	укупно	домаћих аутора	укупно	домаћих аутора	укупно	домаћих аутора	укупно	домаћих аутора
<b>УКУПНО</b>	<b>9185</b>	<b>8112</b>	<b>7364</b>	<b>6572</b>	<b>1771</b>	<b>1500</b>	<b>50</b>	<b>40</b>
Општа група	134	105	59	52	74	52	1	1
Филозофија, психологија	70	38	46	24	24	14	-	-
Религија, теологија	193	133	66	43	109	80	18	10
Друштвене науке	5199	4957	4817	4602	373	348	9	7
Математика, природне науке	151	128	90	70	61	58	-	-
Примењене науке, медицина,	859	762	652	577	206	184	1	1
техника								
Уметности	456	344	281	208	174	135	1	1
Лингвистика, филологија	3	3	1	1	2	2	-	-
Књижевност	1803	1381	1144	826	640	536	19	19
Географија, биографија, историја	317	261	208	169	108	91	1	1



### 28-23. РОТО ШТАМПА ПРЕМА ВРЕМЕНУ ИЗЛАЖЕЊА И ГРАФИЧКОМ ПРЕЗЕНТИРАЊУ

	Република Србија			Централна Србија			Војводина		
	1997	1998	1999	1997	1998	1999	1997	1998	1999
<b>БРОЈ НАСЛОВА</b>									
<b>УКУПНО</b>	<b>24</b>	<b>23</b>	<b>24</b>	<b>12</b>	<b>13</b>	<b>14</b>	<b>12</b>	<b>10</b>	<b>10</b>
Седмични и више пута									
у седмици									
Текст	1	1	1	-	-	-	1	1	1
Стрип	-	-	-	-	-	-	-	-	-
Петнаестодневни									
Текст	-	-	-	1	-	-	-	-	-
Стрип	-	-	-	1	-	-	-	-	-
Месечни									
Текст	8	9	9	4	4	4	4	5	5
Текст	7	8	8	3	3	3	4	5	5
Стрип	1	1	1	1	1	1	-	-	-
Двомесечни									
Текст	1	-	-	1	-	-	-	-	-
Текст	1	-	-	1	-	-	-	-	-
Стрип	-	-	-	-	-	-	-	-	-
Повремени									
Текст	14	13	14	7	9	10	7	4	4
Текст	6	7	8	3	5	7	3	2	2
Стрип	8	6	6	4	4	3	4	2	2
<b>ТИРАЖ (у хиљадама)</b>									
<b>УКУПНО</b>	<b>1508</b>	<b>1502</b>	<b>1515</b>	<b>419</b>	<b>450</b>	<b>462</b>	<b>1089</b>	<b>1052</b>	<b>1053</b>
Седмични и више пута									
у седмици									
Текст	434	471	471	-	-	-	434	471	471
Текст	434	471	471	-	-	-	434	471	474
Стрип	-	-	-	-	-	-	-	-	-
Петнаестодневни									
Текст	-	-	-	-	-	-	-	-	-
Текст	-	-	-	-	-	-	-	-	-
Стрип	-	-	-	-	-	-	-	-	-
Месечни									
Текст	783	845	846	246	308	308	537	537	538
Текст	663	725	726	126	188	188	537	537	538
Стрип	120	120	120	120	120	120	-	-	-
Двомесечни									
Текст	39	-	-	39	-	-	-	-	-
Текст	39	-	-	39	-	-	-	-	-
Стрип	-	-	-	-	-	-	-	-	-
Повремени									
Текст	252	186	198	134	142	154	118	44	44
Текст	180	116	166	98	80	130	82	36	36
Стрип	72	70	32	36	62	24	36	8	8

## 29. Социјална заштита

### Извори и методи прикупљања података

Подаци о социјалној заштити прикупљају се годишњим статистичким извештајима установа у области социјалне заштите у годишњој периодици до 1970. а после тога у двогодишњој периодици.

### Обухватност

Подаци о заштити деце и омладине, одраслих лица и ратних војних инвалида прикупљају се по потпуном обухвату.

У табелама су дати подаци пописа организација за социјалну заштиту, којим су обухваћене све организације без обзира на самосталност у финансијском пословању.

### Дефиниције

*Установе за децу и омладину* (установе за децу и омладину без родитељског старања, установе за децу и омладину ометену у психичком и физичком развоју, установе за васпитно запуштену децу и омладину) обезбеђују привремено или трајно збрињавање, исхрану, здравствену заштиту, васпитање, образовање и стручно оспособљавање деце и омладине којима је потребан овакав облик заштите.

*Установе за смештај деце без родитељског старања* (домови за одојчад и малу децу и дечји домови) обезбеђују смештај деци и омладини без родитељског старања, било да су без оба родитеља, напуштена од родитеља, непознатих родитеља или родитеља спречених да врше родитељску дужност, као и деци из социјално и материјално угрожених породица и породица са поремећеним породичним односима.

Поред збрињавања, ове установе обезбеђују васпитање и образовање деце и омладине до успостављања услова за њихов повратак у сопствену породицу, збрињавање у другој породици или установи, као и оспособљавање за самосталан живот.

*Установе за збрињавање деце и омладине омењене у психичком и физичком развоју* (домови за децу ометену у психичком развоју, домови за децу ометену у физичком развоју) обезбеђују (у зависности од врсте и степена ометености) привремени или трајан смештај, негу, васпитање и образовање, оспособљавање за рад под посебним условима.

*Установе за рад са васпитно заштитеном децом и омладином* (прихватилишта, прихватне станице, заводи-домови) обезбеђују прихватање и привремени смештај васпитно запуштене деце и омладине са циљем да се таква деца и омладина у што краћем времену упуте родитељима или старатељима, односно надлежном органу уколико су затечена у скитњи и пројачењу. Поред смештаја обезбеђују васпитање, образовање и стручно оспособљавање.

*Установе за одрасле* (прихватилишта, домови за пензионере и друга стара лица, геронтолошки центри, домови за збрињавање одраслих инвалида, заводи за смештај лица ометених у менталном развоју и душевно оболелих) обезбеђују привремени или трајан смештај, исхрану, негу и здравствену заштиту одраслим и остарелим лицима која су без средстава за живот, без породичног старања, ометена у психичком или физичком развоју и услед тога неспособна за самосталан живот, а и без услова да им се одговарајућа нега и помоћ обезбеди у сопственој породици.

*Предузећа за професионалну рехабилитацију* обезбеђују стручно оспособљавање и запошљавање лица са умањеним радним способностима. Ова предузећа су од посебног друштвеног интереса па су ослобођене одређених обавеза према друштвеној заједници.

Корисници ових предузећа су запослени инвалиди - инвалидна лица запослена у предузећу, а могу да раде и код куће (у зависности од инвалидитета) и рехабилитанти - инвалидна лица која се налазе на оспособљавању или преквалификацији.

*Корисник социјалне заштите* је свако лице које је у току извештајне године, једном или више пута користило одређене облике, мере или услуге центара за социјални рад, односно служби со-

цијалне заштите. Разврставање корисника је извршено према основној категорији која представља преовлађујући поремећај појединца, тј. његово стање социјалне потребе.

*Малолетни корисници угрожени породичном ситуацијом* су деца и омладина чија су оба родитеља умрла, напуштени од родитеља, чији су родитељи спречени да врше родитељску дружност или су одлуком суда лишени родитељског права, из породица са поремећеним породичним односима и сл.

*Малолетни корисници са поремећајима у понашању* су деца и омладина која крше опште прихваћене норме понашања, малолетни преступници који су извршили прекршај или кривично дело, а кривично су неодговорни због узраста, као и деца и омладина која су извршила дело инкриминисано прописима кривичног законодавства.

*Малолетни корисници ометени у психичком развоју* су деца и омладина ометена у психичком развоју (тешко, теже, умерено, лако) и разврстана према важећем правилнику.

*Малолетни корисници ометени у физичком развоју* су деца и омладина ометена у физичком развоју (оштећење вида, слуха, поремећаји у говору и гласу, телесни инвалидитет) и разврстана према важећем правилнику.

*Остали малолетни корисници* су деца и омладина чији је хранилац на обавезној војној служби, деца и омладина за склапање брака, као и деца и омладина којима се пружа помоћ у остваривању одређених права.

*Пунолетни корисници са поремећајима у понашању* су одрасла лица која су правоснажно осуђена а користе услуге социјалне заштите за време или после издржавања казне, лица затечена у скитњи, просјачењу, проституцији, затим наркоманији и алкохоличари.

*Пунолетни корисници физички и психички ометени* су физички и психички ометена, душевно оболела и телесно инвалидна лица неспособна за рад и необезбеђена по другом основу.

*Материјално необезбеђена лица* су лица способна за рад, као и лица потпуно и трајно неспособна за рад која немају средства за живот нити их, по било ком основу, могу обезбедити.

*Остарела лица* су лица без породичног старања или лица која живе у породицама у којима је присутно злостављање и малтретирање, лица без имовине или других редовних прихода за живот и остарела душевно оболела и телесно инвалидна лица.

*Остали пунолетни корисници* су одрасла и остарела лица која су цивилне жртве фашистичког терора, чији су храниоци на обавезној војној служби па им је по том основу признато право на помоћ и заштиту, лица са породичним проблемима, лица у бракоразводном спору и др.

Под обликом, мером или услугом социјалне заштите подразумева се сваки случај спроведене социјалне заштите, на основу закона и прописа из ове области, од стране центра за социјални рад или службе социјалне заштите.

Подаци о облицима, мерама и услугама социјалне заштите односе се на број случајева појединих облика, мера и услуга спроведених у току извештајног периода, а не на број лица.

### 29-1. УСТАНОВЕ ЗА СОЦИЈАЛНУ ЗАШТИТУ ДЕЦЕ И ОМЛАДИНЕ И ШТИЋЕНИЦИ

	Установе				Штићеници у установама			
	укупно	за децу и омладину без родитељског старања	за децу и омладину ометену у развоју	за васпитање деце и омладине	укупно	за децу и омладину без родитељског старања	за децу и омладину ометену у развоју	за васпитање деце и омладине
<b>РЕПУБЛИКА СРБИЈА</b>								
1966	36	9	20	7	4641	1009	2092	1540
1976	52	12	22	18	5313	1032	3423	858
1986	53	18	20	15	5708	1568	3466	674
1996	52	19	20	13	6165	1716	3843	606
1998	49	19	20	10	6233	1660	3907	666
2000 <sup>1)</sup>	46	20	17	9	5261	1598	3362	301
<b>ЦЕНТРАЛНА СРБИЈА</b>								
1998	32	15	13	4	4299	1283	2763	253
2000	34	16	13	5	3904	1145	2557	202
<b>ВОЈВОДИНА</b>								
1998	14	3	5	6	1691	308	970	413
2000	12	4	4	4	1357	453	805	99
<b>КОСОВО И МЕТОХИЈА</b>								
1998	3	1	2	-	243	69	174	-
2000	...	...	...	...	...	...	...	...

<sup>1)</sup> Нису обухваћени подаци за Косово и Метохију.

### 29-2. УСТАНОВЕ ЗА СОЦИЈАЛНУ ЗАШТИТУ ОДРАСЛИХ И ШТИЋЕНИЦИ

	Установе			Штићеници у установама		
	укупно	за професионалну рехабилитацију	за смештај одраслих и старих лица	укупно	за професионалну рехабилитацију	за смештај одраслих и старих лица <sup>1)</sup>
<b>РЕПУБЛИКА СРБИЈА</b>						
1966	39	7	32	3586	490	3096
1976	58	23	35	7527	1531	5996
1986	69	26	43	11163	2773	8390
1996	88	41	47	14781	2169	12612
1998	81	34	47	14081	1809	12272
2000 <sup>2)</sup>	78	33	42	13483	1740	11743
<b>ЦЕНТРАЛНА СРБИЈА</b>						
1998	52	27	25	7144	1444	5700
2000	54	28	26	7247	1483	5764
<b>ВОЈВОДИНА</b>						
1998	25	5	20	6447	324	6123
2000	24	5	19	6236	257	5979
<b>КОСОВО И МЕТОХИЈА</b>						
1998	4	2	2	490	41	449
2000	...	...	...	...	...	...

<sup>1)</sup> Обухваћена и прихватишта за омладину, односно за одрасле.

<sup>2)</sup> Нису обухваћени подаци за Косово и Метохију.

### 29-3. РАДНИЦИ У УСТАНОВАМА ЗА СОЦИЈАЛНУ ЗАШТИТУ ДЕЦЕ И ОМЛАДИНЕ

	Укупно	Васпитни радници	Здравствени радници	Социјални радници	Психолози, педагози и дефектолози	Инструктори	Административни радници	Остали радници
<b>РЕПУБЛИКА СРБИЈА</b>								
1966	991	241	168	30	15	20	118	399
1976	1427	360	204	31	15	46	138	633
1986	1864	308	359	31	147	40	138	841
1996	2516	375	446	31	359	54	164	1087
1998	2463	377	451	44	337	44	165	1045
2000 <sup>1)</sup>	2342	401	418	39	327	41	161	955
<b>ЦЕНТРАЛНА СРБИЈА</b>								
1998	1619	283	325	21	245	21	107	617
2000	1777	320	328	31	287	31	118	662
<b>ВОЈВОДИНА</b>								
1998	686	80	110	22	72	18	52	332
2000	565	81	90	8	40	10	43	293
<b>КОСОВО И МЕТОХИЈА</b>								
1998	158	14	16	1	20	5	6	96
2000	...	...	...	...	...	...	...	...

<sup>1)</sup> Нису обухваћени подаци за Косово и Метохију.

### 29-4. РАДНИЦИ У УСТАНОВАМА ЗА СОЦИЈАЛНУ ЗАШТИТУ ОДРАСЛИХ

	Укупно	Здравствени радници	Социјални радници	Психолози, педагози и дефектолози	Инструктори	Квалификовани и остали радници	Административни радници	Остали радници
<b>РЕПУБЛИКА СРБИЈА</b>								
1966	938	54	2	-	69	368	139	306
1976	3931	265	64	2	126	1321	495	1658
1986	8500	727	22	5	145	3022	1152	3427
1996	8822	1094	186	34	116	2113	999	4280
1998	9658	996	170	39	221	2103	1171	4958
2000 <sup>1)</sup>	8700	884	137	28	132	2146	1180	4193
<b>ЦЕНТРАЛНА СРБИЈА</b>								
1998	6711	477	84	17	192	1663	936	3342
2000	6506	467	74	16	128	1872	929	3020
<b>ВОЈВОДИНА</b>								
1998	2684	495	83	19	24	398	203	1462
2000	2194	417	63	12	4	274	251	1173
<b>КОСОВО И МЕТОХИЈА</b>								
1998	263	24	3	3	5	42	32	154
2000	...	...	...	...	...	...	...	...

<sup>1)</sup> Нису обухваћени подаци за Косово и Метохију.

## 30. Правосуђе

### Извори и методи прикупљања података

Подаци о пунолетним и малолетним учиниоцима кривичних дела, одговорним и правним лицима учиниоцима привредних преступа, као и подаци о решеним привредним споровима, добијени су из редовних статистичких служби.

Подаци о јавним тужилаштвима и јавним тужиоцима, судовима и судијама преузети су од Републичког јавног тужилаштва Србије и од Министарства правде Републике Србије.

### Обухватност

Статистичким истраживањима криминалитета обухватају се сви пунолетни и малолетни учиниоци кривичних дела (укључујући и извршена кривична дела од непознатих учинилаца) и одговорна и правна лица учиниоци привредних преступа против којих је поднета пријава надлежном јавном тужилаштву и према којима је вођен и окончан законом утврђен поступак.

### Дефиниције

Као *пунOLEтНИ учиниоци кривичних дела* сматрају се лица која су у време извршења кривичног дела имала навршених 18 година живота, против којих је поступак по кривичној пријави и претходни поступак завршен, оптужена лица против којих је кривични поступак правоснажно завршен и осуђена лица.

Као *пријављено лице - познати учинилац* сматра се пунолетни учинилац кривичног дела против кога је поступак по кривичној пријави и претходни поступак завршен одлуком којом је: одбачена пријава, прекинута истрага, обустављена истрага или поднета оптужница - оптужни предлог.

Као *пријављено лице - непознати учинилац* сматра се непознато лице против кога је због учињеног кривичног дела поднета кривична пријава јавном тужилаштву, а које није откривено и по протеку године дана од дана подношења кривичне пријаве.

Под појмом *оптужено лице* подразумева се пунолетно лице против кога је поднета суду оптужница, оптужни предлог или приватна тужба, против кога је кривични поступак правоснажно завршен одлуком суда којом је одбачена приватна тужба по чл. 445 ст. 4 ЗКП, обустављен поступак или оптужба одбачена, учинилац ослобођен оптужбе, оптужба одбијена, изречена мера безбедности без изрицања казне или је учинилац проглашен кривим.

*Осуђеним лицем* сматра се пунолетно лице које је проглашено кривим и према коме су изречене кривичне санкције: казна, условна осуда и судска опомена, мера безбедности и васпитна мера, као и лице проглашено кривим а ослобођено од казне.

Као *малолетни учиниоци кривичних дела* сматрају се лица која су у време извршења кривичног дела имала навршених 14 а нису навршила 18 година, према којима поступак по кривичној пријави није покренут (одбачена пријава) или је припремни поступак обустављен, према којима је поднет предлог за изрицање казне-мере, кривични поступак пред већем за малолетнике обустављен и према којима су изречене санкције.

Малолетник који је у време извршења кривичног дела навршио 14 а није навршио 16 година, који се не може казнити већ се према њему изричу васпитне мере, сматра се као млађи малолетник, а малолетник који је навршио 16 а није навршио 18 година, који се може казнити казном малолетничког затвора, сматра се као старији малолетник.

Као *пријављено лице* сматра се малолетник према коме поступак по кривичној пријави није покренут, према коме је припремни поступак обустављен, или је поднет предлог већу за малолетнике за изрицање казне или васпитне мере.

Под појмом *оптужено лице* подразумева се малолетник према коме је поднет предлог већу за изрицање казне-мере, те је поступак завршен одлуком којом је: обустављен поступак пред већем, изречена мера безбедности без изрицања санкције или изречен малолетнички затвор или васпитна мера.

Малолетни учинилац кривичног дела према коме је изречена санкција - малолетнички затвор или васпитна мера сматра се осуђеним лицем.

Као *одговорна лица* учиниоци привредних преступа сматрају се одговорна лица којима је поверен одређен круг послова у области привредног или финансијског пословања у правном лицу, органу друштвено-политичке заједнице, другом државном органу или месној заједници, а који су повредили прописе о привредном или финансијском пословању, против којих је пријава за привредни преступ одбачена, поднет оптужни предлог, те поступак завршен одлуком којом је: прекинут поступак, обустављен поступак, оптужни предлог одбачен или одбијен, учинилац ослобођен оптужбе, проглашен одговорним а ослобођен од казне или проглашен одговорним уз изрицање санкције.

Правна лица која су повредила правила о привредном и финансијском пословању, против којих је окончан поступак за привредни преступ на напред наведени начин, сматрају се као правна лица учиниоци привредних преступа.

*Кривична дела* су приказана према одређеним групама кривичних дела на основу Јединствене класификације кривичних дела, коју је прописао Савезни завод за статистику.

*Привредни њресђуји* су приказани по одређеним врстама преступа на основу Јединствене класификације привредних преступа, коју је прописао Савезни завод за статистику.

**30-1. ЈАВНА ТУЖИЛАШТВА<sup>1)</sup>****Република Србија**

	1990	1991	1992	1993	1994	1995	1996	1997	1998	1999
<b>ЈАВНА ТУЖИЛАШТВА</b>	<b>143</b>	<b>143</b>	<b>140</b>	<b>140</b>	<b>140</b>	<b>140</b>	<b>140</b>	<b>140</b>	<b>140</b>	<b>140</b>
Републичко јавно тужилаштво	3	3	1	1	1	1	1	1	1	1
Окружна	30	30	30	30	30	30	30	30	30	30
Општинска	110	110	109	109	109	109	109	109	109	109
<b>ЈАВНИ ТУЖИОЦИ-ЗАМЕНИЦИ</b>	<b>686</b>	<b>657</b>	<b>551</b>	<b>493</b>	<b>600</b>	<b>600</b>	<b>615</b>	<b>650</b>	<b>707</b>	<b>715</b>
Републичког-јавног тужилаштва	42	44	25	24	32	32	28	28	32	29
Окружних јавних тужилаштара	217	187	177	158	186	186	190	201	203	202
Општинских јавних тужилаштва	427	426	349	311	382	382	397	421	472	484

<sup>1)</sup> Извор: Републичко јавно тужилаштво Србије.

**30-2. РЕДОВНИ СУДОВИ<sup>1)</sup>****Република Србија**

	1990	1991	1992	1993	1994	1995	1996	1997	1998	1999
<b>СУДОВИ</b>	<b>191</b>	<b>191</b>	<b>169</b>	<b>169</b>	<b>169</b>	<b>169</b>	<b>169</b>	<b>169</b>	<b>169</b>	<b>169</b>
Врховни	3	3	1	1	1	1	1	1	1	1
Окружни	30	30	30	30	30	30	30	30	30	30
Општински	158	158	138	138	138	138	138	138	138	138
<b>СУДИЈЕ</b>	<b>2405</b>	<b>2374</b>	<b>2201</b>	<b>2167</b>	<b>2040</b>	<b>2070</b>	<b>1627<sup>2)</sup></b>	<b>2294</b>	<b>2347</b>	<b>2413</b>
Врховних судова	108	105	61	60	63	63	63	63	66	74
Окружних судова	566	551	393	390	401	403	348	447	458	465
Општинских судова	1731	1718	1747	1717	1576	1604	1216	1784	1823	1874
<b>СУДИЈЕ ПОРОТНИЦИ</b>	<b>21386</b>	<b>22380</b>	<b>9851</b>	<b>9161</b>	<b>8580</b>	<b>8293</b>	<b>5866<sup>2)</sup></b>	<b>7293</b>	<b>8278</b>	<b>8208</b>
Врховних судова	156	154	26	26	26	26	26	26	26	26
Окружних судова	5905	5903	1783	1742	1742	1665	1270	1665	1822	1791
Општинских судова	16325	16323	8042	7393	6812	6602	4570	6602	6430	6391

<sup>1)</sup> Извор: Министарство правде Републике Србије.

<sup>2)</sup> Без података за седам окружних судова и тридесетдва општинска суда у Републици Србији.

**30-3. ПРИВРЕДНИ СУДОВИ<sup>1)</sup>****Република Србија**

	1990	1991	1992	1993	1994	1995	1996	1997	1998	1999
<b>ПРИВРЕДНИ СУДОВИ</b>	<b>12</b>	<b>12</b>	<b>17</b>	<b>17</b>	<b>17</b>	<b>17</b>	<b>17</b>	<b>17</b>	<b>17</b>	<b>17</b>
Виши	1	1	1	1	1	1	1	1	1	1
Привредни судови	11	11	16	16	16	16	16	16	16	16
<b>СУДИЈЕ</b>	<b>143</b>	<b>139</b>	<b>233</b>	<b>234</b>	<b>229</b>	<b>235</b>	<b>238</b>	<b>240</b>	<b>255</b>	<b>265</b>
Вишег привредног суда	16	16	24	24	25	25	26	27	28	29
Привредних судова	127	123	209	210	204	210	212	213	227	236
<b>СУДИЈЕ ПОРОТНИЦИ</b>	<b>1661</b>	<b>1589</b>	<b>1334</b>	<b>1335</b>	<b>1202</b>	<b>1202</b>	<b>1192</b>	<b>1202</b>	<b>1078</b>	<b>1061</b>
Вишег привредног суда	179	177	181	181	181	181	176	181	149	143
Привредних судова	1482	1412	1153	1154	1021	1021	1016	1021	929	918

<sup>1)</sup> Извор: Министарство правде Републике Србије.



### 30-4. ПРИЈАВЉЕНА ПУНОЛЕТНА ЛИЦА ЗА КРИВИЧНА ДЕЛА ПРЕМА ВРСТИ ОДЛУКЕ, 1999.

	Укупно <sup>1)</sup>	Против др. уређења и безб. СРЈ	Против живота и тела	Против слобода и права човека и грађ.	Против части и угледа	Против привреде	Против имовине	Против опште сигур. људи и имов.	Против безбедности јавног саобраћаја	Против јавног реда и правног саобр.	Против службене дужности
<b>РЕПУБЛИКА СРБИЈА<sup>2)</sup></b>											
<b>БРОЈ ПОДНЕТИХ КРИВИЧНИХ ПРИЈАВА - УКУПНО</b>	<b>84365</b>	<b>353</b>	<b>5241</b>	<b>782</b>	<b>172</b>	<b>7538</b>	<b>49070</b>	<b>1020</b>	<b>7131</b>	<b>4038</b>	<b>3169</b>
Учинилац непознат <sup>3)</sup>	23947	30	204	26	2	104	22875	213	347	58	34
Учинилац познат	60418	323	5037	756	170	7434	26195	807	6784	3980	3135
<b>Одбачена кривична пријава</b>	<b>20707</b>	<b>18</b>	<b>1013</b>	<b>424</b>	<b>66</b>	<b>1596</b>	<b>13238</b>	<b>240</b>	<b>975</b>	<b>867</b>	<b>1081</b>
Дело нема обележја кривичног дела	10190	14	715	357	51	1244	4628	161	670	596	835
Примењен чл. 8 ст. 2 КЗ СРЈ	472	-	35	5	1	64	156	8	128	23	14
Постоје околн. које искључују гоњење	8572	1	131	20	10	91	7969	56	69	111	33
Нема основане сумње да је пријављени учинио дело	1473	3	132	42	4	197	485	15	108	137	199
<b>Прекинута истрага</b>	<b>318</b>	<b>11</b>	<b>23</b>	<b>3</b>	<b>-</b>	<b>15</b>	<b>183</b>	<b>3</b>	<b>23</b>	<b>21</b>	<b>10</b>
Наступило привремено душевно обољење или поремећеност	46	-	2	2	-	4	23	1	5	2	1
Окривљ. у бекству	272	11	21	1	-	11	160	2	18	19	9
<b>Обустављена истрага</b>	<b>3726</b>	<b>6</b>	<b>202</b>	<b>31</b>	<b>-</b>	<b>296</b>	<b>2075</b>	<b>80</b>	<b>281</b>	<b>106</b>	<b>405</b>
Дело нема обележја кривичног дела	2119	1	100	20	-	169	1184	47	173	44	247
Примењен чл. 8 ст. 2 КЗ СРЈ	139	-	3	-	-	10	89	2	3	9	18
Постоје околн. које искључују гоњење	351	1	25	2	-	17	232	-	25	12	20
Постоје околн. које искључују кривичну одговорност	76	-	7	-	-	8	32	2	10	6	9
Нема доказа да је окривљени учинио кривично дело	1041	4	67	9	-	92	538	29	70	35	111
<b>Поднета оптужница-оптужни предлог</b>	<b>35667</b>	<b>288</b>	<b>3799</b>	<b>298</b>	<b>104</b>	<b>5527</b>	<b>10699</b>	<b>484</b>	<b>5505</b>	<b>2986</b>	<b>1639</b>
Непосредно	18731	179	2302	134	85	4226	3781	192	2838	1871	380
После спроведене истраге	16936	109	1497	164	19	1301	6918	292	2667	1115	1259

<sup>1)</sup> Разлика између "укупно" и приказаних врста кривичних дела су "остала кривична дела".

<sup>2)</sup> Нису обухваћени подаци за Косово и Метохију.

<sup>3)</sup> Кривичне пријаве по којима је од пријема пријаве протекла једна година, а учинилац кривичног дела остао непознат.

### 30-4. ПРИЈАВЉЕНА ПУНОЛЕТНА ЛИЦА ЗА КРИВИЧНА ДЕЛА ПРЕМА ВРСТИ ОДЛУКЕ, 1999. (наставак)

	Укупно <sup>1)</sup>	Против др. уређења и безб. СРЈ	Против живота и тела	Против слобода и права човека и грађ.	Против части и угледа	Против привреде	Против имовине	Против опште сигур. људи и имов.	Против безбедности јавног саобраћаја	Против јавног реда и правног саобр.	Против службене дужности
--	----------------------	--------------------------------	----------------------	---------------------------------------	-----------------------	-----------------	----------------	----------------------------------	--------------------------------------	-------------------------------------	--------------------------

#### ЦЕНТРАЛНА СРБИЈА

<b>Број поднетих кривичних пријава-укупно</b>	<b>69456</b>	<b>348</b>	<b>4275</b>	<b>678</b>	<b>132</b>	<b>5910</b>	<b>42033</b>	<b>858</b>	<b>5295</b>	<b>2850</b>	<b>2547</b>
Учиниолац непознат <sup>2)</sup>	21471	30	194	23	1	98	20492	188	315	49	31
Учиниолац познат	47985	318	4081	655	131	5812	21541	670	4980	2801	2516
Одбачена кривична пријава	18857	14	866	396	49	1343	12413	220	832	731	956
Прекинута истрага	287	11	22	3	-	13	166	3	19	16	10
Обустављена истрага	2920	5	166	23	-	221	1595	65	235	74	331
Поднета оптужница-оптужни предлог	25921	288	3027	233	82	4235	7367	382	3894	1980	1219
Непосредно	14326	179	1936	109	77	3350	2623	159	2166	1305	325
После спроведене истраге	11595	109	1091	124	5	885	4744	223	1728	675	894

#### ВОЈВОДИНА

<b>Број поднетих кривичних пријава-укупно</b>	<b>14909</b>	<b>5</b>	<b>966</b>	<b>104</b>	<b>40</b>	<b>1628</b>	<b>7037</b>	<b>162</b>	<b>1836</b>	<b>1188</b>	<b>622</b>
Учиниолац непознат <sup>2)</sup>	2476	-	10	3	1	6	2383	25	32	9	3
Учиниолац познат	12433	5	956	101	39	1622	4654	137	1804	1179	619
Одбачена кривична пријава	1850	4	147	28	17	253	825	20	143	136	125
Прекинута истрага	31	-	1	-	-	2	17	-	4	5	-
Обустављена истрага	806	1	36	8	-	75	480	15	46	32	74
Поднета оптужница - оптужни предлог	9746	-	772	65	22	1292	3332	102	1611	1006	420
Непосредно	4405	-	366	25	8	876	1158	37	672	566	55
После спроведене истраге	5341	-	406	40	14	416	2174	65	939	440	365

#### КОСОВО И МЕТОХИЈА

<b>Број поднетих кривичних пријава-укупно</b>	...	...	...	...	...	...	...	...	...	...	...
Учиниолац непознат <sup>2)</sup>	...	...	...	...	...	...	...	...	...	...	...
Учиниолац познат	...	...	...	...	...	...	...	...	...	...	...
Одбачена кривична пријава	...	...	...	...	...	...	...	...	...	...	...
Прекинута истрага	...	...	...	...	...	...	...	...	...	...	...
Обустављена истрага	...	...	...	...	...	...	...	...	...	...	...
Поднета оптужница-оптужни предлог	...	...	...	...	...	...	...	...	...	...	...
Непосредно	...	...	...	...	...	...	...	...	...	...	...
После спроведене истраге	...	...	...	...	...	...	...	...	...	...	...

<sup>1)</sup> Разлика између "укупно" и приказаних врста кривичних дела су "остала кривична дела".

<sup>2)</sup> Кривичне пријаве по којима је од пријема пријаве протекла једна година, а учиолац кривичног дела остао непознат.

**30-5. ОПТУЖЕНА ПУНОЛЕТНА ЛИЦА ЗА КРИВИЧНА ДЕЛА  
ПРЕМА ВРСТИ ОДЛУКЕ, 1999.**

	Укупно <sup>1)</sup>	Против друштвеног уређења и безбедности СРЈ	Против живота и тела	Против слобода и права човека и грађанина	Против части и угледа	Против привреде
<b>РЕПУБЛИКА СРБИЈА<sup>2)</sup></b>						
<b>ОДЛУКА СУДА - УКУПНО</b>	<b>48218</b>	<b>81</b>	<b>5404</b>	<b>1075</b>	<b>2898</b>	<b>5574</b>
Проглашена кривим	33967	76	3796	401	1193	4185
Нису проглашена кривим	14251	5	1608	674	1705	1389
Одбачена приватна тужба по члану 445 ст. 4 ЗКП	302	-	45	31	107	8
Обустаљен поступак или оптужба одбачена	8535	-	987	447	1112	588
Примењен чл. 8 ст. 2 КЗ СРЈ	49	-	1	-	4	5
Дело нема обележја кривичног дела	450	-	38	13	48	35
Постоје околности које искључују кривичну одговорност	147	-	13	7	11	9
Постоје околности које искључују гоњење	765	-	97	51	57	77
Нема доказа да је оптужени учинио кривично дело	245	-	30	14	34	29
Тужилац одустао од оптужбе	6879	-	808	362	958	433
Ослобођено од оптужбе	2775	3	312	129	333	492
Примењен чл. 8 ст. 2 КЗ СРЈ	39	-	4	-	1	2
Дело нема обележја кривичног дела	543	-	57	21	94	89
Постоје околности које искључују одговорност	288	-	48	9	15	43
Нема доказа да је оптужени извршио кривично дело	1905	3	203	99	223	358
Оптужба одбијена	2594	2	252	62	153	301
Постоје околности које искључују гоњење	331	-	44	15	28	27
Тужилац одустао од оптужбе	1860	2	162	44	94	245
Остали разлози	403	-	46	3	31	29
Изречена мера безбедности без изрицања казне	45	-	12	5	-	-

<sup>1)</sup> Разлика између "укупно" и збира приказаних врста кривичних дела су "остала кривична дела".

<sup>2)</sup> Нису обухваћени подаци за Косово и Метохију.

**30-5. ОПТУЖЕНА ПУНОЛЕТНА ЛИЦА ЗА КРИВИЧНА ДЕЛА  
ПРЕМА ВРСТИ ОДЛУКЕ, 1999. (наставак)**

	Против им- овине	Против опште си- гурности људи и им- овине	Против безбед- ности јав- ног саобраћаја	Против јав- ног реда и правног саобраћаја	Против службене дужности
<b>РЕПУБЛИКА СРБИЈА<sup>1)</sup></b>					
<b>ОДЛУКА СУДА - УКУПНО</b>	<b>15418</b>	<b>518</b>	<b>6699</b>	<b>4376</b>	<b>1566</b>
Проглашена кривим	10068	395	5938	3209	1133
Нису проглашена кривим	5350	123	761	1167	433
Одбачена приватна тужба по члану 445 ст. 4 ЗКП	36	-	4	36	11
Обустановљен поступак или оптужба одбачена	3567	58	411	670	196
Примењен чл. 8 ст. 2 КЗ СРЈ	28	-	6	-	1
Дело нема обележја кривичног дела	179	1	28	54	18
Постоје околности које искључују кривичну одговорност	46	3	21	15	3
Постоје околности које искључују гоњење	240	7	55	86	27
Нема доказа да је оптужени учинио кривично дело	69	5	8	29	11
Тужилац одустао од оптужбе	3005	42	293	486	136
Ослобођено од оптужбе	577	39	209	242	151
Примењен чл. 8 ст. 2 КЗ СРЈ	15	-	6	5	4
Дело нема обележја кривичног дела	103	5	38	47	26
Постоје околности које искључују одговорност	55	5	40	24	8
Нема доказа да је оптужени извршио кривично дело	404	29	125	166	113
Оптужба одбијена	1155	23	135	216	75
Постоје околности које искључују гоњење	141	4	15	24	12
Тужилац одустао од оптужбе	841	11	95	151	49
Остали разлози	173	8	25	41	14
Изречена мера безбедности без изрицања казне	15	3	2	3	-

<sup>1)</sup> Нису обухваћени подаци за Косово и Метохију.

**30-5. ОПТУЖЕНА ПУНОЛЕТНА ЛИЦА ЗА КРИВИЧНА ДЕЛА  
ПРЕМА ВРСТИ ОДЛУКЕ, 1999. (наставак)**

	Укупно <sup>1)</sup>	Против друштвеног уређења и безбедности СРЈ	Против живота и тела	Против слобода и права човека и грађанина	Против части и угледа	Против привреде
<b>ЦЕНТРАЛНА СРБИЈА</b>						
<b>ОДЛУКА СУДА - УКУПНО</b>	<b>33651</b>	<b>78</b>	<b>4141</b>	<b>939</b>	<b>2589</b>	<b>4105</b>
Проглашена кривим	23148	74	2868	340	1090	3057
Нису проглашена кривим	10503	-	1273	299	1499	1048
Одбачена приватна тужба по члану 445 ст. 4 ЗКП	239	-	34	27	83	8
Обустановљен поступак или оптужба одбачена	6489	-	807	402	996	433
Ослобођено од оптужбе	2106	2	249	114	287	397
Оптужба одбијена	1636	2	173	54	133	210
Изречена мера безбедности без изрицања казне	33	-	10	2	-	-
<b>ВОЈВОДИНА</b>						
<b>ОДЛУКА СУДА - УКУПНО</b>	<b>14567</b>	<b>3</b>	<b>1263</b>	<b>136</b>	<b>309</b>	<b>1469</b>
Проглашена кривим	10819	2	928	61	103	1128
Нису проглашена кривим	3748	1	335	75	206	341
Одбачена приватна тужба по члану 445 ст. 4 ЗКП	63	-	11	4	24	-
Обустановљен поступак или оптужба одбачена	2046	-	180	45	116	155
Ослобођено од оптужбе	669	1	63	15	46	95
Оптужба одбијена	958	-	79	8	20	91
Изречена мера безбедности без изрицања казне	12	-	2	3	-	-
<b>КОСОВО И МЕТОХИЈА</b>						
<b>ОДЛУКА СУДА - УКУПНО</b>	...	...	...	...	...	...
Проглашена кривим	...	...	...	...	...	...
Нису проглашена кривим	...	...	...	...	...	...
Одбачена приватна тужба по члану 445 ст. 4 ЗКП	...	...	...	...	...	...
Обустановљен поступак или оптужба одбачена	...	...	...	...	...	...
Ослобођено од оптужбе	...	...	...	...	...	...
Оптужба одбијена	...	...	...	...	...	...
Изречена мера безбедности без изрицања казне	...	...	...	...	...	...

<sup>1)</sup> Разлика између "укупно" и збира приказаних врста кривичних дела су "остала кривична дела".

**30-5. ОПТУЖЕНА ПУНОЛЕТНА ЛИЦА ЗА КРИВИЧНА ДЕЛА  
ПРЕМА ВРСТИ ОДЛУКЕ, 1999. (наставак)**

	Против им- овине	Против опште си- гурности људи и им- овине	Против безбед- ности јав- ног саобраћаја	Против јав- ног реда и правног саобраћаја	Против службене дужности
<b>ЦЕНТРАЛНА СРБИЈА</b>					
<b>ОДЛУКА СУДА - УКУПНО</b>	<b>9853</b>	<b>382</b>	<b>4397</b>	<b>2733</b>	<b>1230</b>
Проглашена кривим	6267	280	3873	1980	886
Нису проглашена кривим	3586	102	524	753	344
Одбачена приватна тужба по члану 445 ст. 4 ЗКП	24	-	3	27	10
Обустављен поступак или оптужба одбачена	2508	52	307	441	155
Ослобођено од оптужбе	399	30	130	166	118
Оптужба одбијена	643	17	84	116	61
Изречена мера безбедности без изрицања казне	12	3	-	3	-
<b>ВОЈВОДИНА</b>					
<b>ОДЛУКА СУДА - УКУПНО</b>	<b>5565</b>	<b>136</b>	<b>2302</b>	<b>1643</b>	<b>336</b>
Проглашена кривим	3801	115	2065	1229	247
Нису проглашена кривим	1764	21	237	414	89
Одбачена приватна тужба по члану 445 ст. 4 ЗКП	12	-	1	9	1
Обустављен поступак или оптужба одбачена	1059	6	104	229	41
Ослобођено од оптужбе	178	9	79	76	33
Оптужба одбијена	512	6	51	100	14
Изречена мера безбедности без изрицања казне	3	-	2	-	-
<b>КОСОВО И МЕТОХИЈА</b>					
<b>ОДЛУКА СУДА - УКУПНО</b>	<b>...</b>	<b>...</b>	<b>...</b>	<b>...</b>	<b>...</b>
Проглашена кривим	...	...	...	...	...
Нису проглашена кривим	...	...	...	...	...
Одбачена приватна тужба по члану 445 ст. 4 ЗКП	...	...	...	...	...
Обустављен поступак или оптужба одбачена	...	...	...	...	...
Ослобођено од оптужбе	...	...	...	...	...
Оптужба одбијена	...	...	...	...	...
Изречена мера безбедности без изрицања казне	...	...	...	...	...

**30-6. ОПТУЖЕНА ЛИЦА ПО ВРСТАМА КРИВИЧНИХ ДЕЛА**

	Укупно <sup>1)</sup>	Против друштвеног уређења и безбедности СРЈ	Против живота и тела	Против слобода и права човека и грађанина	Против части и угледа	Против привреде
<b>ПУНОЛЕТНА ЛИЦА</b>						
<b>РЕПУБЛИКА СРБИЈА</b>						
1997	54268	15	5834	1199	3574	9162
1998	61176	125	6415	1210	3718	9447
1999 <sup>1)</sup>	48218	81	5404	1075	2898	5574
<b>Централна Србија</b>						
1997	34635	3	4420	1020	3149	4995
1998	37775	2	4781	1005	3327	4781
1999	33651	78	4141	939	2589	4105
<b>Војводина</b>						
1997	14298	1	1200	153	397	2011
1998	15621	3	1347	180	369	1938
1999	14567	3	1263	136	309	1469
<b>Косово и Метохија</b>						
1997	5335	11	214	26	28	2156
1998	7780	120	287	25	22	2728
1999	...	...	...	...	...	...
<b>МАЛОЛЕТНА ЛИЦА</b>						
<b>РЕПУБЛИКА СРБИЈА</b>						
1997	4044	-	278	6	3	125
1998	4014	-	369	1	3	168
1999 <sup>1)</sup>	3227	3	299	7	4	52
<b>Централна Србија</b>						
1997	2432	-	196	5	-	49
1998	2589	-	275	1	3	73
1999	2211	3	234	7	2	47
<b>Војводина</b>						
1997	1375	-	70	1	3	16
1998	1176	-	79	-	-	26
1999	1016	-	65	-	2	5
<b>Косово и Метохија</b>						
1997	237	-	12	-	-	60
1998	249	-	15	-	-	69
1999	...	...	...	...	...	...

<sup>1)</sup> Разлика између "укупно" и збира по врстама кривичних дела су "остала кривична дела".

<sup>2)</sup> Нису обухваћени подаци за Косово и Метохију.

**30-6. ОПТУЖЕНА ЛИЦА ПО ВРСТАМА КРИВИЧНИХ ДЕЛА (наставак)**

	Против имовине	Против опште сигурности људи и имовине	Против безбедности јавног саобраћаја	Против јавног реда и правног саобраћаја	Против службене дужности
<b>ПУНОЛЕТНА ЛИЦА</b>					
<b>РЕПУБЛИКА СРБИЈА</b>					
1997	14723	563	5993	4197	1625
1998	16378	544	7617	5745	1860
1999 <sup>1)</sup>	15418	518	6699	4376	1566
<b>Централна Србија</b>					
1997	8963	402	3842	2484	1157
1998	10177	382	4662	3167	1218
1999	9853	382	4397	2733	1230
<b>Војводина</b>					
1997	5400	137	1893	1101	276
1998	5533	136	2406	1599	336
1999	5565	136	2302	1643	336
<b>Косово и Метохија</b>					
1997	360	24	258	612	192
1998	668	26	549	979	306
1999	...	...	...	...	...
<b>МАЛОЛЕТНА ЛИЦА</b>					
<b>РЕПУБЛИКА СРБИЈА</b>					
1997	3328	42	93	42	-
1998	3169	22	120	40	-
1999 <sup>1)</sup>	2589	39	102	46	-
<b>Централна Србија</b>					
1997	2003	33	57	16	-
1998	2020	17	81	23	-
1999	1719	30	67	36	-
<b>Војводина</b>					
1997	1173	8	33	24	-
1998	1006	4	28	12	-
1999	870	9	35	10	-
<b>Косово и Метохија</b>					
1997	152	1	3	2	-
1998	143	1	11	5	-
1999	...	...	...	...	...

1) Нису обухваћени подаци за Косово и Метохију.



### 30-7. ПУНОЛЕТНА ОСУЂЕНА ЛИЦА ПО ВРСТАМА КРИВИЧНИХ ДЕЛА И САНКЦИЈАМА, 1999.

	Укупно <sup>1)</sup>	Против друштвеног уређења и безбедности СРЈ	Против живота и тела	Против слобода и права човека и грађанина	Против части и угледа	Против привреде
<b>РЕПУБЛИКА СРБИЈА<sup>2)</sup></b>						
<b>БРОЈ ОСУЂЕНИХ ЛИЦА - УКУПНО</b>	<b>33967</b>	<b>76</b>	<b>3796</b>	<b>401</b>	<b>1193</b>	<b>4185</b>
Главне казне						
Смртна казна	-	-	-	-	-	-
Затвор	8442	74	870	64	34	651
Од 20 година	2	-	2	-	-	-
10-15	57	8	40	-	-	-
5-10	90	-	44	-	-	-
2-5	418	59	49	2	-	2
1-2 године	685	1	66	5	-	10
6-12 месеци	1549	5	107	12	-	50
3-6	2429	1	208	17	2	131
2-3	2020	-	166	20	15	209
1-2 месеца	552	-	111	6	9	87
До 30 дана	640	-	77	2	8	162
Новчана казна	6244	-	886	138	623	1357
Преко 10000 динара	27	-	-	-	-	14
5001-10000 динара	123	-	3	-	2	46
До 5000 динара	6094	-	883	138	621	1297
Условна осуда	18813	2	1969	195	469	2146
Затвор	17736	2	1820	160	215	1983
Новчана	1077	-	149	35	254	163
Судска опомена	423	-	69	4	67	31
Васпитне мере	15	-	2	-	-	-
Проглашено кривим а ослобођено од казне	30	-	-	-	-	-
Споредна казна-новчана	640	-	34	5	24	173
Мере безбедности	4109	-	168	22	1	1050
Одузимање имовинске користи	1629	-	-	-	-	279
Раније осуде	7590	-	898	85	195	769
За истоврсна дела	2008	-	147	12	32	244
За друга дела	4583	-	654	62	141	420
За истоврсна и друга дела	999	-	97	11	22	105
<b>ЦЕНТРАЛНА СРБИЈА</b>						
<b>БРОЈ ОСУЂЕНИХ ЛИЦА - УКУПНО</b>	<b>23148</b>	<b>74</b>	<b>2868</b>	<b>340</b>	<b>1090</b>	<b>3057</b>
Главне казне						
Смртна казна	-	-	-	-	-	-
Затвор	5584	72	614	43	24	455
Новчана казна	4528	-	734	128	578	1016

<sup>1)</sup> Разлика између "укупно" и збира приказаних врста кривичних дела су "остала кривична дела".

<sup>2)</sup> Нису обухваћени подаци за Косово и Метохију.

### 30-7. ПУНОЛЕТНА ОСУЂЕНА ЛИЦА ПО ВРСТАМА КРИВИЧНИХ ДЕЛА И САНКЦИЈАМА, 1999. (наставак)

	Против имо- вине	Против опште си- гурности људи и им- овине	Против безбед- ности јавног саобраћаја	Против јав- ног реда и правног саобраћаја	Против службене дужности
<b>РЕПУБЛИКА СРБИЈА<sup>1)</sup></b>					
<b>БРОЈ ОСУЂЕНИХ ЛИЦА - УКУПНО</b>	<b>10068</b>	<b>395</b>	<b>5938</b>	<b>3209</b>	<b>1133</b>
Главне казне					
Смртна казна	-	-	-	-	-
Затвор	4034	114	763	557	266
Од 20 година	-	-	-	-	-
10-15	8	-	-	-	-
5-10	33	-	2	-	1
2-5	213	3	37	-	7
1-2 године	424	7	50	11	21
6-12 месеца	955	22	137	47	48
3-6	1173	40	274	159	104
2-3	860	35	194	227	60
1-2 месеци	175	2	42	44	15
До 30 дана	193	5	27	69	10
Новчана казна	653	42	2046	373	-
Преко 10000 динара	2	1	10	-	-
5001-10000 динара	9	1	58	4	-
До 5000 динара	642	40	1978	369	-
Условна осуда	5290	238	3072	2142	867
Затвор	5156	233	2849	2056	867
Новчана	134	5	223	86	-
Судска опомена	73	-	35	135	-
Васпитне мере	12	1	-	-	-
Проглашено кривим а ослобођено од казне	6	-	22	2	-
Споредна казна - новчана	209	6	67	30	36
Мере безбедности	373	61	773	339	73
Одузимање имовинске користи	1256	2	5	-	68
Раније осуде	3193	77	744	654	165
За истоврсна дела	1127	7	153	108	24
За друга дела	1480	64	544	486	135
За истоврсна и друга дела	586	6	47	60	6
<b>ЦЕНТРАЛНА СРБИЈА</b>					
<b>БРОЈ ОСУЂЕНИХ ЛИЦА - УКУПНО</b>	<b>6267</b>	<b>280</b>	<b>3873</b>	<b>1980</b>	<b>886</b>
Главне казне					
Смртна казна	-	-	-	-	-
Затвор	2595	78	479	358	197
Новчана казна	403	28	1287	249	-

<sup>1)</sup> Нису обухваћени подаци за Косово и Метохију.

### 30-7. ПУНОЛЕТНА ОСУЂЕНА ЛИЦА ПО ВРСТАМА КРИВИЧНИХ ДЕЛА И САНКЦИЈАМА, 1999. (наставак)

	Укупно <sup>1)</sup>	Против друштвеног уређења и безбедности СРЈ	Против живота и тела	Против слобода и права човека и грађанина	Против части и угледа	Против привреде
Условна осуда	12810	2	1482	165	439	1570
Затвор	11901	2	1351	133	191	1428
Новчана	909	-	131	32	248	142
Судска опомена	202	-	36	4	49	16
Васпитне мере	12	-	2	-	-	-
Проглашено кривим а ослобођено од казне	12	-	-	-	-	-
Споредна казна - новчана	482	-	29	4	23	142
Мере безбедности	2668	-	91	18	1	806
Одузимање имовинске користи	1218	-	-	-	-	238
<b>ВОЈВОДИНА</b>						
<b>БРОЈ ОСУЂЕНИХ ЛИЦА - УКУПНО</b>	<b>10819</b>	<b>2</b>	<b>928</b>	<b>61</b>	<b>103</b>	<b>1128</b>
Главне казне						
Смртна казна	-	-	-	-	-	-
Затвор	2858	2	256	21	10	196
Новчана казна	1716	-	152	10	45	341
Условна осуда	6003	-	487	30	30	576
Затвор	5835	-	469	27	24	555
Новчана	168	-	18	3	6	21
Судска опомена	221	-	33	-	18	15
Васпитне мере	3	-	-	-	-	-
Проглашено кривим а ослобођено од казне	18	-	-	-	-	-
Споредна казна - новчана	158	-	5	1	1	31
Мере безбедности	1441	-	77	4	-	244
Одузимање имовинске користи	411	-	-	-	-	41
<b>КОСОВО И МЕТОХИЈА</b>						
<b>БРОЈ ОСУЂЕНИХ ЛИЦА - УКУПНО</b>	...	...	...	...	...	...
Главне казне						
Смртна казна	...	...	...	...	...	...
Затвор	...	...	...	...	...	...
Новчана казна	...	...	...	...	...	...
Условна осуда	...	...	...	...	...	...
Затвор	...	...	...	...	...	...
Новчана	...	...	...	...	...	...
Судска опомена	...	...	...	...	...	...
Васпитне мере	...	...	...	...	...	...
Проглашено кривим а ослобођено од казне	...	...	...	...	...	...
Споредна казна - новчана	...	...	...	...	...	...
Мере безбедности	...	...	...	...	...	...
Одузимање имовинске користи	...	...	...	...	...	...

<sup>1)</sup> Разлика између "укупно" и збира приказаних врста кривичних дела су "остала кривична дела".

### 30-7. ПУНОЛЕТНА ОСУЂЕНА ЛИЦА ПО ВРСТАМА КРИВИЧНИХ ДЕЛА И САНКЦИЈАМА, 1999. (наставак)

	Против имо- вине	Против опште си- гурности људи и им- овине	Против безбед- ности јавног саобраћаја	Против јав- ног реда и правног саобраћаја	Против службене дужности
Условна осуда	3217	173	2077	1345	689
Затвор	3110	170	1926	1277	689
Новчана	107	3	151	68	-
Судска опомена	41	-	20	28	-
Васпитне мере	9	1	-	-	-
Проглашена кривим а ослобођено од казне	2	-	10	-	-
Споредна казна - новчана	127	4	59	17	28
Мере безбедности	254	41	406	224	60
Одузимање имовинске користи	898	2	5	-	56
<b>ВОЈВОДИНА</b>					
<b>БРОЈ ОСУЂЕНИХ ЛИЦА - УКУПНО</b>	<b>3801</b>	<b>115</b>	<b>2065</b>	<b>1229</b>	<b>247</b>
Главне казне	-	-	-	-	-
Смртна казна	-	-	-	-	-
Затвор	1439	36	284	199	69
Новчана казна	250	14	759	124	-
Условна осуда	2073	65	995	797	178
Затвор	2046	63	923	779	178
Новчана	27	2	72	18	-
Судска опомена	32	-	15	107	-
Васпитне мере	3	-	-	-	-
Проглашено кривим а ослобођено од казне	4	-	12	2	-
Споредна казна - новчана	82	2	8	13	8
Мере безбедности	119	20	367	115	13
Одузимање имовинске користи	358	-	-	-	12
<b>КОСОВО И МЕТОХИЈА</b>					
<b>БРОЈ ОСУЂЕНИХ ЛИЦА - УКУПНО</b>	...	...	...	...	...
Главне казне	...	...	...	...	...
Смртна казна	...	...	...	...	...
Затвор	...	...	...	...	...
Новчана казна	...	...	...	...	...
Условна осуда	...	...	...	...	...
Затвор	...	...	...	...	...
Новчана	...	...	...	...	...
Судска опомена	...	...	...	...	...
Васпитне мере	...	...	...	...	...
Проглашено кривим а ослобођено од казне	...	...	...	...	...
Споредна казна - новчана	...	...	...	...	...
Мере безбедности	...	...	...	...	...
Одузимање имовинске користи	...	...	...	...	...

**30-8. ПРИЈАВЉЕНА МАЛОЛЕТНА ЛИЦА ЗА КРИВИЧНА ДЕЛА  
ПРЕМА ВРСТИ ОДЛУКЕ, 1999.**

	Укупно	Против живота и тела	Против достојанства личности и морала	Против имовине	Остало
<b>РЕПУБЛИКА СРБИЈА<sup>1)</sup></b>					
<b>БРОЈ ПОДНЕТИХ КРИВИЧНИХ ПРИЈАВА - УКУПНО</b>	<b>2942</b>	<b>262</b>	<b>32</b>	<b>2350</b>	<b>298</b>
Млађи малолетници	926	59	13	818	36
Старији малолетници	2016	203	19	1532	262
Поступак није покренут					
Дело нема обележја кривичног дела	509	46	7	412	44
Примењен чл. 8 ст. 2 КЗ СРЈ	111	7	-	85	19
Нема доказа да је малолетник учинио дело	29	1	-	27	1
Разлози целисходности	158	17	1	126	14
Остали разлози	196	21	5	162	8
Припремни поступак обустављен	595	47	5	494	49
Дело нема обележја кривичног дела	58	7	-	45	6
Примењен чл. 8 ст. 2 КЗ СРЈ	31	-	1	29	1
Нема доказа да је малолетник учинио кривично дело	93	8	1	74	10
Разлози целисходности	278	25	2	231	20
Постоје околности које искључују гоњење	46	2	-	41	3
Остали разлози	89	5	1	74	9
Поднет предлог за изрицање казне-мере	1838	169	20	1444	205
Мере у току припремног поступка	163	9	5	142	12
Надзор органа старатељства	87	4	3	75	8
Издавање из средине	76	5	2	67	4
<b>ЦЕНТРАЛНА СРБИЈА</b>					
<b>БРОЈ ПОДНЕТИХ КРИВИЧНИХ ПРИЈАВА - УКУПНО</b>	<b>1942</b>	<b>204</b>	<b>21</b>	<b>1493</b>	<b>224</b>
Млађи малолетници	542	48	8	461	25
Старији малолетници	1400	156	13	1032	199
Поступак није покренут	316	40	4	236	36
Припремни поступак обустављен	406	40	4	320	42
Поднет предлог за изрицање казне - мере	1220	124	13	937	146
Мере у току припремног поступка	126	6	3	113	4
Надзор органа старатељства	58	1	1	53	3
Издавање из средине	68	5	2	60	1

<sup>1)</sup> Нису обухваћени подаци за Косово и Метохију.

**30-8. ПРИЈАВЉЕНА МАЛОЛЕТНА ЛИЦА ЗА КРИВИЧНА ДЕЛА  
ПРЕМА ВРСТИ ОДЛУКЕ, 1999. (наставак)**

	Укупно	Против живота и тела	Против достојанства личности и морала	Против имовине	Остало
<b>ВОЈВОДИНА</b>					
<b>БРОЈ ПОДНЕТИХ КРИВИЧНИХ ПРИЈАВА - УКУПНО</b>	<b>1000</b>	<b>58</b>	<b>11</b>	<b>857</b>	<b>74</b>
Млађи малолетници	384	11	5	357	11
Старији малолетници	616	47	6	500	63
Поступак није покренут	193	6	3	176	8
Припремни поступак обустављен	189	7	1	174	7
Поднет предлог за изрицање казне - мере	618	45	7	507	59
Мере у току припремног поступка	37	3	2	29	3
Надзор органа старатељства	29	3	2	22	2
Издавање из средине	8	-	-	7	1
<b>КОСОВО И МЕТОХИЈА</b>					
<b>БРОЈ ПОДНЕТИХ КРИВИЧНИХ ПРИЈАВА - УКУПНО</b>	...	...	...	...	...
Млађи малолетници	...	...	...	...	...
Старији малолетници	...	...	...	...	...
Поступак није покренут	...	...	...	...	...
Припремни поступак обустављен	...	...	...	...	...
Поднет предлог за изрицање казне - мере	...	...	...	...	...
Мере у току припремног поступка	...	...	...	...	...
Надзор органа старатељства	...	...	...	...	...
Издавање из средине	...	...	...	...	...

### 30-9. ОПТУЖЕНА МАЛОЛЕТНА ЛИЦА ЗА КРИВИЧНА ДЕЛА ПРЕМА ВРСТИ ОДЛУКЕ, 1999.

	Укупно	Против живота и тела	Против достојанства личности и морала	Против имовине	Остало
<b>РЕПУБЛИКА СРБИЈА<sup>1)</sup></b>					
<b>БРОЈ ОПТУЖЕНИХ ЛИЦА - УКУПНО</b>	<b>3227</b>	<b>299</b>	<b>26</b>	<b>2589</b>	<b>313</b>
Млађи малолетници	1024	53	6	890	75
Старији малолетници	2203	246	20	1699	238
<b>Одлука суда-укупно</b>	<b>3227</b>	<b>299</b>	<b>26</b>	<b>2589</b>	<b>313</b>
Изречена казна - мера	2330	192	23	1904	211
Обустановљен поступак пред већем за малолетн.	890	107	3	678	102
Примењен чл. 8. ст. 2. КЗ СРЈ	6	-	-	6	-
Дело нема обележја кривичног дела	51	6	-	37	8
Нема доказа да је малолетник учинио кривично дело	65	11	2	37	15
Разлози целисходности	478	56	1	372	49
Искључено гоњење	134	16	-	103	15
Тужилац одустао	156	18	-	123	15
Мере безбедности без изрицања казни	7	-	-	7	-
Мере у току припремног поступка	252	15	4	208	25
Надзор органа старатељства	169	9	-	144	16
Идвајање из средине	83	6	4	64	9
<b>ЦЕНТРАЛНА СРБИЈА</b>					
<b>БРОЈ ОПТУЖЕНИХ ЛИЦА - УКУПНО</b>	<b>2211</b>	<b>234</b>	<b>19</b>	<b>1719</b>	<b>239</b>
Млађи малолетници	683	42	3	575	63
Старији малолетници	1528	192	16	1144	176
<b>Одлука суда - укупно</b>	<b>2211</b>	<b>234</b>	<b>19</b>	<b>1719</b>	<b>239</b>
Изречена казна - мера	1518	136	16	1214	152
Обустановљен поступак пред већем за малолетн.	686	98	3	498	87
Мере безбедности без изрицања казни	7	-	-	7	-
<b>ВОЈВОДИНА</b>					
<b>БРОЈ ОПТУЖЕНИХ ЛИЦА - УКУПНО</b>	<b>1016</b>	<b>65</b>	<b>7</b>	<b>870</b>	<b>74</b>
Млађи малолетници	341	11	3	315	12
Старији малолетници	675	54	4	555	62
<b>Одлука суда-укупно</b>	<b>1016</b>	<b>65</b>	<b>7</b>	<b>870</b>	<b>74</b>
Изречена казна - мера	812	56	7	690	59
Обустановљен поступак пред већем за малолетн.	204	9	-	180	15
Мере безбедности без изрицања казни	-	-	-	-	-
<b>КОСОВО И МЕТОХИЈА</b>					
<b>БРОЈ ОПТУЖЕНИХ ЛИЦА - УКУПНО</b>	...	...	...	...	...
Млађи малолетници	...	...	...	...	...
Старији малолетници	...	...	...	...	...
<b>Одлука суда-укупно</b>	...	...	...	...	...
Изречена казна - мера	...	...	...	...	...
Обустановљен поступак пред већем за малолетн.	...	...	...	...	...
Мере безбедности без изрицања казни	...	...	...	...	...

<sup>1)</sup> Нису обухваћени подаци за Косово и Метохију.

### 30-10. МАЛОЛЕТНА ОСУЂЕНА ЛИЦА ПО КРИВИЧНИМ ДЕЛИМА И САНКЦИЈАМА, 1999.

	Укупно	Против живота и тела	Против достојанства личности и морала	Против имовине	Остало
<b>РЕПУБЛИКА СРБИЈА<sup>1)</sup></b>					
<b>ИЗРЕЧЕНА КАЗНА - МЕРА</b>	<b>2330</b>	<b>192</b>	<b>23</b>	<b>1904</b>	<b>211</b>
Млађи малолетници	848	47	6	741	54
Укор	440	19	1	389	31
Упућивање у дисциплински центар за малолетнике	-	-	-	-	-
Појачан надзор родитеља, усвојиоца или стараоца	178	14	-	153	11
Појачан надзор у другој породици	1	1	-	-	-
Појачан надзор органа старатељства	205	10	2	182	11
Упућивање у васпитну установу	7	-	-	7	-
Упућивање у васпитно-поправни дом	17	3	3	10	1
Упућивање у установу за дефектне малолетнике	-	-	-	-	-
Старији малолетници	1482	145	17	1163	157
Малолетнички затвор	40	14	5	19	2
8-10 година	2	2	-	-	-
5-8	7	4	-	3	-
3-5	7	5	1	1	-
2-3	6	2	-	4	-
Од 1-2 године	18	1	4	11	2
Васпитне мере	1442	131	12	1144	155
Укор	622	49	2	498	73
Упућивање у дисциплински центар	-	-	-	-	-
Појачан надзор родитеља, усвојиоца или стараоца	355	33	1	284	37
Појачан надзор у другој породици	-	-	-	-	-
Појачан надзор органа старатељства	410	46	7	315	42
Упућивање у васпитну установу	21	2	1	18	-
Упућивање у васпитно-поправни дом	33	1	1	28	3
Упућивање у установу за дефектне малолетнике	1	-	-	1	-
Мере безбедности	18	3	-	10	5
Раније осуде	179	13	4	153	9
За истоврсна дела	115	8	-	103	4
За друга дела	61	5	4	47	5
За истоврсна и друга дела	3	-	-	3	-

<sup>1)</sup> Нису обухваћени подаци за Косово и Метохију.



### 30-10. МАЛОЛЕТНА ОСУЂЕНА ЛИЦА ПО КРИВИЧНИМ ДЕЛИМА И САНКЦИЈАМА, 1999. (наставак)

	Укупно	Против живота и тела	Против достојанства личности и морала	Против имовине	Остало
Породичне прилике	2330	192	23	1904	211
Живе са родитељима	2175	187	22	1768	198
Са оба родитеља	1651	152	18	1314	167
Са оцем - мајка умрла	31	2	-	26	3
Са оцем - родитељи живе одвојено	107	8	2	89	8
Са мајком - отац умро	102	7	1	89	5
Са мајком - родитељи живе одвојено	284	18	1	250	15
Не живе са родитељима	155	5	1	136	13
Живе са брачним другом	8	-	-	8	-
Живе са родбином	60	3	-	51	6
Живе са другим лицима	12	-	1	11	-
Живе сами	37	2	-	33	2
По одлуци социјалне службе - суда	38	-	-	33	5
Од укупног броја малолетника-ванбрачна	139	5	4	122	8
Старост					
14 година					
Свега	236	10	1	207	18
Женски	12	-	-	11	1
15 година					
Свега	612	37	5	534	36
Женски	28	-	-	24	4
16 година					
Свега	700	57	5	572	66
Женски	25	1	-	22	2
17 година					
Свега	782	88	12	591	91
Женски	37	6	-	30	1
Учешће других лица у извршењу кривичног дела					
Кривично дело извршио					
Сам	1024	115	18	721	170
У саучесништву	1306	77	5	1183	41
<b>ЦЕНТРАЛНА СРБИЈА</b>					
<b>ИЗРЕЧЕНА КАЗНА - МЕРА</b>	<b>1518</b>	<b>136</b>	<b>16</b>	<b>1214</b>	<b>152</b>
Млађи малолетници	560	38	3	473	46
Васпитне мере	560	38	3	473	46
Дисциплинске мере	273	12	1	234	26
Мере појачаног надзора	270	23	1	227	19
Заводске мере	17	3	1	12	1
Старији малолетници	958	98	13	741	106
Малолетнички затвор	36	13	5	16	2
Преко 5 година	9	6	-	3	-
Од 2-5 година	9	6	1	2	-
До 2 године	18	1	4	11	2
Васпитне мере	922	85	8	725	104
Дисциплинске мере	313	30	2	241	40
Мере појачаног надзора	565	52	5	447	61
Заводске мере	44	3	1	37	3

**30-10. МАЛОЛЕТНА ОСУЂЕНА ЛИЦА ПО КРИВИЧНИМ ДЕЛИМА  
И САНКЦИЈАМА, 1999. (наставак)**

	Укупно	Против живота и тела	Против достојанства личности и морала	Против имовине	Остало
<b>ВОЈВОДИНА</b>					
<b>ИЗРЕЧЕНА КАЗНА - МЕРА</b>	<b>812</b>	<b>56</b>	<b>7</b>	<b>690</b>	<b>59</b>
Млађи малолетници	288	9	3	268	8
Васпитне мере	288	9	3	268	8
Дисциплинске мере	167	7	-	155	5
Мере појачаног надзора	114	2	1	108	3
Заводске мере	7	-	2	5	-
Старији малолетници	524	47	4	422	51
Малолетнички затвор	4	1	-	3	-
Преко 5 година	-	-	-	-	-
Од 2-5 година	4	1	-	3	-
До 2 године	-	-	-	-	-
Васпитне мере	520	46	4	419	51
Дисциплинске мере	309	19	-	257	33
Мере појачаног надзора	200	27	3	152	18
Заводске мере	11	-	1	10	-
<b>КОСОВО И МЕТОХИЈА</b>					
<b>ИЗРЕЧЕНА КАЗНА - МЕРА</b>	...	...	...	...	...
Млађи малолетници	...	...	...	...	...
Васпитне мере	...	...	...	...	...
Дисциплинске мере	...	...	...	...	...
Мере појачаног надзора	...	...	...	...	...
Заводске мере	...	...	...	...	...
Старији малолетници	...	...	...	...	...
Малолетнички затвор	...	...	...	...	...
Преко 5 година	...	...	...	...	...
Од 2-5 година	...	...	...	...	...
До 2 године	...	...	...	...	...
Васпитне мере	...	...	...	...	...
Дисциплинске мере	...	...	...	...	...
Мере појачаног надзора	...	...	...	...	...
Заводске мере	...	...	...	...	...

### 30-11. ПРИЈАВЉЕНА, ОПТУЖЕНА И ОСУЂЕНА ОДГОВОРНА ЛИЦА ЗА УЧИЊЕНЕ ПРИВРЕДНЕ ПРЕСТУПЕ ПРЕМА ВРСТИ ОДЛУКЕ, 1999.

	Укупно <sup>1)</sup>	Финансијско пословање	Рачуноводство	Девизно пословање	Предузећа	Тржиште и слобода промета	Неложална утакмица	Здравствена исправност намирница	Опезивање производа и услуга	Стандардизација	Безбедност саобраћаја
<b>ПРИЈАВЕ ЗА ПРИВРЕДНИ ПРЕСТУП</b>											
<b>РЕПУБЛИКА СРБИЈА<sup>2)</sup></b>											
<b>Број поднетих пријава - укупно</b>	<b>7620</b>	<b>22</b>	<b>4869</b>	<b>261</b>	<b>138</b>	<b>6</b>	<b>12</b>	<b>424</b>	<b>8</b>	<b>99</b>	<b>103</b>
<i>Врста одлуке</i>											
Одбачена пријава	1160	6	782	31	13	2	1	26	4	5	9
Дело нема обележја привредног преступа	518	5	239	26	9	2	1	16	4	3	4
Мали значај преступа или незнатне штетне последице	596	1	524	1	4	-	-	2	-	-	4
Наступила застарелост гоњења	10	-	4	3	-	-	-	1	-	1	-
Особито лака природа привредног преступа	3	-	-	-	-	-	-	-	-	-	-
Остали разлози који искључују гоњење	33	-	15	-	-	-	-	7	-	1	1
Поднет оптужни предлог	6460	16	4087	230	125	4	11	398	4	94	94
<b>ЦЕНТРАЛНА СРБИЈА</b>											
<b>Број поднетих пријава - укупно</b>	<b>5181</b>	<b>3</b>	<b>2966</b>	<b>155</b>	<b>128</b>	<b>3</b>	<b>-</b>	<b>374</b>	<b>1</b>	<b>76</b>	<b>101</b>
<i>Врста одлуке</i>											
Одбачена пријава	605	2	291	20	12	-	-	20	-	2	7
Поднет оптужни предл.	4576	1	2675	135	116	3	-	354	1	74	94
<b>ВОЈВОДИНА</b>											
<b>Број поднетих пријава - укупно</b>	<b>2439</b>	<b>19</b>	<b>1903</b>	<b>106</b>	<b>10</b>	<b>3</b>	<b>12</b>	<b>50</b>	<b>7</b>	<b>23</b>	<b>2</b>
<i>Врста одлуке</i>											
Одбачена пријава	555	4	491	11	1	2	1	6	4	3	2
Поднет оптужни предл.	1884	15	1412	95	9	1	1	44	3	20	-
<b>КОСОВО И МЕТОХИЈА</b>											
<b>Број поднетих пријава - укупно</b>	<b>...</b>	<b>...</b>	<b>...</b>	<b>...</b>	<b>...</b>	<b>...</b>	<b>...</b>	<b>...</b>	<b>...</b>	<b>...</b>	<b>...</b>
<i>Врста одлуке</i>											
Одбачена пријава	...	...	...	...	...	...	...	...	...	...	...
Поднет оптужни предл.	...	...	...	...	...	...	...	...	...	...	...

<sup>1)</sup> Разлика између "укупно" и збира приказаних привредних преступа су "остали привредни преступи".

<sup>2)</sup> Нису обухваћени подаци за Косово и Метохију.

### 30-11. ПРИЈАВЉЕНА, ОПТУЖЕНА И ОСУЂЕНА ОДГОВОРНА ЛИЦА ЗА УЧИЊЕНЕ ПРИВРЕДНЕ ПРЕСТУПЕ ПРЕМА ВРСТИ ОДЛУКЕ, 1999. (наставак)

	Уку- пно <sup>1)</sup>	Фи- нан- сијско посло- вање	Рачу- но- вод- ство	Девиз- но посло- вање	Преду- зећа	Тржи- ште и слобо- да про- мета	Нело- јална утак- мица	Здрав- ствена ис- пра- вност на- мир- ница	Опо- рези- вање произ- вода и ус- луга	Стан- дарди- зација	Безбе- дност саоб- раћања
<b>ОПТУЖЕЊА</b>											
<b>РЕПУБЛИКА СРБИЈА<sup>2)</sup></b>											
<b>Број оптужених-укупно</b>	<b>7250</b>	<b>228</b>	<b>3955</b>	<b>354</b>	<b>247</b>	<b>8</b>	<b>27</b>	<b>503</b>	<b>10</b>	<b>153</b>	<b>65</b>
<i>Врста одлуке</i>											
Није проглашено одговорним	2862	142	1781	120	83	4	13	101	4	54	13
Прекинут поступак	170	6	127	1	6	-	-	10	-	1	-
Обустављен поступак	2200	101	1471	94	55	1	5	66	1	34	7
Оптужни предлог одбачен	42	11	8	2	2	-	1	2	2	2	-
Оптужни предлог одбијен	351	20	153	16	14	1	7	13	1	14	3
Ослобођено од оптужбе	99	4	22	7	6	2	-	10	-	3	3
Проглашено одговорним	4388	86	2174	234	164	4	14	402	6	99	52
<b>ЦЕНТРАЛНА СРБИЈА</b>											
<b>Број оптужених-укупно</b>	<b>4802</b>	<b>-</b>	<b>2667</b>	<b>198</b>	<b>199</b>	<b>2</b>	<b>-</b>	<b>412</b>	<b>-</b>	<b>77</b>	<b>51</b>
<i>Врста одлуке</i>											
Није проглашено одговорним	1717	-	1164	54	59	1	-	67	-	27	8
Проглашено одговорним	3085	-	1503	144	140	1	-	345	-	50	43
<b>ВОЈВОДИНА</b>											
<b>Број оптужених-укупно</b>	<b>2448</b>	<b>228</b>	<b>1288</b>	<b>156</b>	<b>48</b>	<b>6</b>	<b>27</b>	<b>91</b>	<b>10</b>	<b>76</b>	<b>14</b>
<i>Врста одлуке</i>											
Није проглашено одговорним	1145	142	617	66	24	3	13	34	4	27	5
Проглашено одговорним	1303	86	671	90	24	3	14	57	6	49	9
<b>КОСОВО И МЕТОХИЈА</b>											
<b>Број оптужених-укупно</b>	<b>...</b>	<b>...</b>	<b>...</b>	<b>...</b>	<b>...</b>	<b>...</b>	<b>...</b>	<b>...</b>	<b>...</b>	<b>...</b>	<b>...</b>
<i>Врста одлуке</i>											
Није проглашено одговорним	...	...	...	...	...	...	...	...	...	...	...
Проглашено одговорним	...	...	...	...	...	...	...	...	...	...	...

1) Разлика између "укупно" и збира приказаних привредних преступа су "остали привредни преступи".

2) Нису обухваћени подаци за Косово и Метохију.

**30-11. ПРИЈАВЉЕНА, ОПТУЖЕНА И ОСУЂЕНА ОДГОВОРНА ЛИЦА ЗА УЧИЊЕНЕ ПРИВРЕДНЕ ПРЕСТУПЕ ПРЕМА ВРСТИ ОДЛУКЕ, 1999. (наставак)**

	Укупно <sup>1)</sup>	Финансијско пословање	Рачуноводство	Девизно пословање	Предузећа	Тржиште и слобода промета	Неложална утакмица	Здравствена исправност намирница	Оперирање производа и услуга	Стандардизација	Безбедност саобраћаја
<b>ОСУДЕ</b>											
<b>РЕПУБЛИКА СРБИЈА<sup>2)</sup></b>											
<b>Број осуђених-укупно</b>	<b>4388</b>	<b>86</b>	<b>2174</b>	<b>234</b>	<b>164</b>	<b>4</b>	<b>14</b>	<b>402</b>	<b>6</b>	<b>99</b>	<b>52</b>
<i>Врста одлуке</i>											
Безусловна новчана	2167	50	917	147	81	4	11	302	5	60	32
Условна новчана	2216	36	1255	87	83	-	3	100	1	39	19
Проглашено кривим а ослобођено од казне	5	-	2	-	-	-	-	-	-	-	1
Заштитне мере	125	-	45	4	3	-	2	10	-	2	-
Раније осуде	428	2	241	24	6	-	1	38	-	11	4
<b>ЦЕНТРАЛНА СРБИЈА</b>											
<b>Број осуђених-укупно</b>	<b>3085</b>	<b>-</b>	<b>1503</b>	<b>144</b>	<b>140</b>	<b>1</b>	<b>-</b>	<b>345</b>	<b>-</b>	<b>50</b>	<b>43</b>
<i>Врста одлуке</i>											
Безусловна новчана	1443	-	611	90	67	1	-	251	-	22	26
Условна новчана	1642	-	892	54	73	-	-	94	-	28	17
Проглашено кривим а ослобођено од казне	-	-	-	-	-	-	-	-	-	-	-
Заштитне мере	117	-	42	4	3	-	-	10	-	2	-
Раније осуде	260	-	141	12	5	-	-	29	-	3	1
<b>ВОЈВОДИНА</b>											
<b>Број осуђених-укупно</b>	<b>1303</b>	<b>86</b>	<b>671</b>	<b>90</b>	<b>24</b>	<b>3</b>	<b>14</b>	<b>57</b>	<b>6</b>	<b>49</b>	<b>9</b>
<i>Врста одлуке</i>											
Безусловна новчана	724	50	306	57	14	3	11	51	5	38	6
Условна новчана	574	36	363	33	10	-	3	6	1	11	2
Проглашено кривим а ослобођено од казне	5	-	2	-	-	-	-	-	-	-	1
Заштитне мере	8	-	3	-	-	-	2	-	-	-	-
Раније осуде	168	2	100	12	1	-	1	9	-	8	3
<b>КОСОВО И МЕТОХИЈА</b>											
<b>Број осуђених-укупно</b>	...	...	...	...	...	...	...	...	...	...	...
<i>Врста одлуке</i>											
Безусловна новчана	...	...	...	...	...	...	...	...	...	...	...
Условна новчана	...	...	...	...	...	...	...	...	...	...	...
Проглашено кривим а ослобођено од казне	...	...	...	...	...	...	...	...	...	...	...
Заштитне мере	...	...	...	...	...	...	...	...	...	...	...
Раније осуде	...	...	...	...	...	...	...	...	...	...	...

<sup>1)</sup> Разлика између "укупно" и збира приказаних привредних преступа су "остали привредни преступи".

<sup>2)</sup> Нису обухваћени подаци за Косово и Метохију.

### 30-12. ПРИЈАВЉЕНА, ОПТУЖЕНА И ОСУЂЕНА ПРАВНА ЛИЦА ЗА УЧИЊЕНЕ ПРИВРЕДНЕ ПРЕСТУПЕ ПРЕМА ВРСТИ ОДЛУКЕ, 1999.

	Укупно <sup>1)</sup>	Финансијско пословање	Рачуноводство	Девизно пословање	Предузећа	Тржиште и слобода промета	Неложална утакмица	Здравствена исправност намирница	Оперирање производа и услуга	Стандардизација	Безбедност саобраћаја
<b>ПРИЈАВЕ ЗА ПРИВРЕДНИ ПРЕСТУП</b>											
<b>РЕПУБЛИКА СРБИЈА<sup>2)</sup></b>											
<b>Број поднетих пријава - укупно</b>	<b>6757</b>	<b>26</b>	<b>4340</b>	<b>218</b>	<b>125</b>	<b>4</b>	<b>10</b>	<b>396</b>	<b>5</b>	<b>84</b>	<b>98</b>
<i>Врста одлуке</i>											
Одбачена пријава	1055	5	724	27	13	2	1	18	3	2	7
Дело нема обележја привредног преступа	422	3	184	20	8	2	1	11	3	2	2
Мали значај преступа или незнатне штетне последице	589	2	522	4	4	-	-	2	-	-	4
Наступила застарелост гоњења	10	-	3	2	-	-	-	1	-	-	-
Особито лака природа привр. преступа	4	-	-	-	1	-	-	-	-	-	-
Остали разлози који искључују гоњење	30	-	15	1	-	-	-	4	-	-	1
Поднет оптужни предлог	5702	21	3616	191	112	2	9	378	2	82	91
<b>ЦЕНТРАЛНА СРБИЈА</b>											
<b>Број поднетих пријава - укупно</b>	<b>4656</b>	<b>4</b>	<b>2667</b>	<b>126</b>	<b>114</b>	<b>1</b>	<b>-</b>	<b>354</b>	<b>-</b>	<b>68</b>	<b>95</b>
<i>Врста одлуке</i>											
Одбачена пријава	573	1	281	20	12	1	-	15	-	2	5
Поднет оптужни предл.	4083	3	2386	106	102	-	-	339	-	66	90
<b>ВОЈВОДИНА</b>											
<b>Број поднетих пријава - укупно</b>	<b>2101</b>	<b>22</b>	<b>1673</b>	<b>92</b>	<b>11</b>	<b>3</b>	<b>10</b>	<b>42</b>	<b>5</b>	<b>16</b>	<b>3</b>
<i>Врста одлуке</i>											
Одбачена пријава	482	4	443	7	1	1	1	3	3	-	2
Поднет оптужни предл.	1619	18	1230	85	10	2	9	39	2	16	1
<b>КОСОВО И МЕТОХИЈА</b>											
<b>Број поднетих пријава - укупно</b>	<b>...</b>	<b>...</b>	<b>...</b>	<b>...</b>	<b>...</b>	<b>...</b>	<b>...</b>	<b>...</b>	<b>...</b>	<b>...</b>	<b>...</b>
<i>Врста одлуке</i>											
Одбачена пријава	...	...	...	...	...	...	...	...	...	...	...
Поднет оптужни предл.	...	...	...	...	...	...	...	...	...	...	...

<sup>1)</sup> Разлика између "укупно" и збира приказаних привредних преступа су "остали привредни преступи".

<sup>2)</sup> Нису обухваћени подаци за Косово и Метохију.

**30-12. ПРИЈАВЉЕНА, ОПТУЖЕНА И ОСУЂЕНА ПРАВНА ЛИЦА ЗА УЧИЊЕНЕ ПРИВРЕДНЕ ПРЕСТУПЕ ПРЕМА ВРСТИ ОДЛУКЕ, 1999. (наставак)**

	Укупно <sup>1)</sup>	Финансијско пословање	Рачуноводство	Девизно пословање	Предузећа	Тржиште и слобода промета	Неложална утакмица	Здравствена исправност намирница	Опезивање производа и услуга	Стандардизација	Безбедност саобраћаја
<b>ОПТУЖЕЊА</b>											
<b>РЕПУБЛИКА СРБИЈА<sup>2)</sup></b>											
<b>Број оптужених-укупно</b>	<b>6606</b>	<b>335</b>	<b>3492</b>	<b>317</b>	<b>228</b>	<b>9</b>	<b>41</b>	<b>468</b>	<b>5</b>	<b>126</b>	<b>63</b>
<i>Врста одлуке</i>											
Није проглашено одговорним	2560	183	1540	103	67	8	17	95	-	38	12
Обустављен поступак	2167	150	1412	83	49	6	10	71	-	27	5
Оптужни предлог одбачен	37	1	19	-	-	-	-	3	-	1	-
Оптужни предлог одбијен	267	26	95	15	12	-	7	15	-	6	3
Ослобођено од оптужбе	89	6	14	5	6	2	-	6	-	4	4
Проглашено одговорним	4046	152	1952	214	161	1	24	373	5	88	51
<b>ЦЕНТРАЛНА СРБИЈА</b>											
<b>Број оптужених-укупно</b>	<b>4501</b>	<b>-</b>	<b>2540</b>	<b>176</b>	<b>195</b>	<b>4</b>	<b>-</b>	<b>390</b>	<b>-</b>	<b>73</b>	<b>52</b>
<i>Врста одлуке</i>											
Није проглашено одговорним	1675	-	1145	49	55	4	-	69	-	26	9
Проглашено одговорним	2826	-	1395	127	140	-	-	321	-	47	43
<b>ВОЈВОДИНА</b>											
<b>Број оптужених-укупно</b>	<b>2105</b>	<b>335</b>	<b>952</b>	<b>141</b>	<b>33</b>	<b>5</b>	<b>41</b>	<b>78</b>	<b>5</b>	<b>53</b>	<b>11</b>
<i>Врста одлуке</i>											
Није проглашено одговорним	885	183	395	54	12	4	17	26	-	12	3
Проглашено одговорним	1220	152	557	87	21	1	24	52	5	41	8
<b>КОСОВО И МЕТОХИЈА</b>											
<b>Број оптужених-укупно</b>	<b>...</b>	<b>...</b>	<b>...</b>	<b>...</b>	<b>...</b>	<b>...</b>	<b>...</b>	<b>...</b>	<b>...</b>	<b>...</b>	<b>...</b>
<i>Врста одлуке</i>											
Није проглашено одговорним	...	...	...	...	...	...	...	...	...	...	...
Проглашено одговорним	...	...	...	...	...	...	...	...	...	...	...

1) Разлика између "укупно" и збира приказаних привредних преступа су "остали привредни преступи".

2) Нису обухваћени подаци за Косово и Метохију.

### 30-12. ПРИЈАВЉЕНА, ОПТУЖЕНА И ОСУЂЕНА ПРАВНА ЛИЦА ЗА УЧИЊЕНЕ ПРИВРЕДНЕ ПРЕСТУПЕ ПРЕМА ВРСТИ ОДЛУКЕ, 1999. (наставак)

	Укупно <sup>1)</sup>	Финансијско пословање	Рачуноводство	Девизно пословање	Предузећа	Тржиште и слобода промета	Неложална утакмица	Здравствена исправност намирница	Оперирање производа и услуга	Стандардизација	Безбедност саобраћаја
<b>ОСУДЕ</b>											
<b>РЕПУБЛИКА СРБИЈА<sup>2)</sup></b>											
<b>Број осуда - укупно</b>	<b>4046</b>	<b>152</b>	<b>1952</b>	<b>214</b>	<b>161</b>	<b>1</b>	<b>24</b>	<b>373</b>	<b>5</b>	<b>88</b>	<b>51</b>
<i>Врста одлуке</i>											
Безусловна новчана	1992	81	791	135	87	1	22	284	5	52	29
Условна новчана	2052	71	1159	79	74	-	2	89	-	36	22
Проглашено кривима ослобођено од казне	2	-	2	-	-	-	-	-	-	-	-
Заштитне мере	69	-	5	3	5	-	3	3	-	3	-
Раније осуде	646	8	237	38	13	-	7	141	1	13	6
<b>ЦЕНТРАЛНА СРБИЈА</b>											
<b>Број осуда - укупно</b>	<b>2826</b>	<b>-</b>	<b>1395</b>	<b>127</b>	<b>140</b>	<b>-</b>	<b>-</b>	<b>321</b>	<b>-</b>	<b>47</b>	<b>43</b>
<i>Врста одлуке</i>											
Безусловна новчана	1295	-	529	78	76	-	-	238	-	23	22
Условна новчана	1531	-	866	49	64	-	-	83	-	24	21
Проглашено кривима ослобођено од казне	-	-	-	-	-	-	-	-	-	-	-
Заштитне мере	57	-	4	1	5	-	-	3	-	2	-
Раније осуде	446	-	139	21	11	-	-	128	-	6	4
<b>ВОЈВОДИНА</b>											
<b>Број осуда - укупно</b>	<b>1220</b>	<b>152</b>	<b>557</b>	<b>87</b>	<b>21</b>	<b>1</b>	<b>24</b>	<b>52</b>	<b>5</b>	<b>41</b>	<b>8</b>
<i>Врста одлуке</i>											
Безусловна новчана	697	81	262	57	11	1	22	46	5	29	7
Условна новчана	521	71	293	30	10	-	2	6	-	12	1
Проглашено кривима ослобођено од казне	2	-	2	-	-	-	-	-	-	-	-
Заштитне мере	12	-	1	2	-	-	3	-	-	1	-
Раније осуде	20	8	98	17	2	-	7	13	1	7	2
<b>КОСОВО И МЕТОХИЈА</b>											
<b>Број осуда - укупно</b>	...	...	...	...	...	...	...	...	...	...	...
<i>Врста одлуке</i>											
Безусловна новчана	...	...	...	...	...	...	...	...	...	...	...
Условна новчана	...	...	...	...	...	...	...	...	...	...	...
Проглашено кривима ослобођено од казне	...	...	...	...	...	...	...	...	...	...	...
Заштитне мере	...	...	...	...	...	...	...	...	...	...	...
Раније осуде	...	...	...	...	...	...	...	...	...	...	...

<sup>1)</sup> Разлика између "укупно" и збира приказаних привредних преступа су "остали привредни преступи".

<sup>2)</sup> Нису обухваћени подаци за Косово и Метохију.



---

## Издања Републичког завода за статистику Србије

---

### СТАТИСТИЧКИ ГОДИШЊАК

1950, 1951, 1952, 1953, 1954, 1955, 1974, 1975, 1976, 1977, 1978, 1979, 1980, 1981, 1982, 1983, 1984, 1985, 1986, 1987, 1988, 1989, 1990, 1991, 1992, 1993, 1994,\* 1995,\* 1996,\* 1997,\* 1998,\* 1999.\* и 2000.\*

### ОПШТИНЕ У СРБИЈИ

1974, 1975, 1976, 1977, 1978, 1979, 1980, 1981, 1982, 1983, 1984, 1985, 1986, 1987, 1988, 1989, 1990, 1991, 1992,\* 1993,\* 1994,\* 1995,\* 1996,\* 1997,\* 1998,\* 1999.\* и 2000.\*

### МЕСЕЧНИ СТАТИСТИЧКИ ПРЕГЛЕД\*

Излази сваког 15. у месецу, од јула 1952. године.

### БИЛТЕН\*

Статистички подаци по гранама статистике. Објављено 413 бројева од 1955. године.

### ОПШТИНСКА СТАТИСТИЧКА ДОКУМЕНТАЦИЈА

Статистички подаци по општинама. Објављено 174 броја од 1964. године.

### САОПШТЕЊА\*

Излазе редовно петнаестодневно, месечно, тромесечно, полугодишње и годишње, као и повремено. Објављује се око 300 бројева у току године. Излазе од 1951. године.

### СТУДИЈЕ И АНАЛИЗЕ

Излазе повремено од 1953. године, а од 1978. под овим називом. Објављују радове из области методологије и анализе, као и приказе појединих појава и кретања.

### ИНФОРМАЦИЈЕ И ПРИКАЗИ

Излазе повремено. Садрже кратке ауторизоване радове радника Републичког завода за информатику и статистику.

### ВАНРЕДНА ИЗДАЊА

Превремени избори за народне посланике Народне скупштине Републике Србије, 1992.

Превремени избори за народне посланике Народне скупштине Републике Србије, 1993.

Становништво и домаћинства Републике Србије према попису 1981. године

Становништво и домаћинства Републике Србије према попису 1991. године

Избори за одборнике скупштина општина и градова у Републици Србији, 1996.

Избори за одборнике скупштина општина и градова у Републици Србији, 2000.

Избори за народне посланике Народне скупштине Републике Србије, 1997. - коначни резултати

Избори за народне посланике Народне скупштине Републике Србије одржани 23.12.2000. и 10.01.2001.\*

Републички референдум ради изјашњавања грађана да ли прихватају учешће страних представника у решавању проблема на Косову и Метохији одржан 23. априла 1998. године - коначни резултати

Класификација делатности - регистар радњи и регистар предузећа (приручник)

Систем националних рачуна Републике Србије за 1997. и 1998. (студије и анализе)

Недовољно развијена подручја Републике Србије, 1999. - изабрани статистички подаци по општинама

Друштвени производ и народни доходак Србије, 1999.

Друштвени производ и народни доходак Републике Србије 1987-1994. - у ценама 1990.

Србија у бројкама, 2001. (српско-енглеска верзија)\*

Пољопривреда Србије, 1947-1996.-50 годишње серије статистичких података

Каталог издања 1945-2000.

Претплата на поједине едиције или појединачна куповина публикација може се извршити у Републичком заводу за информатику и статистику, Београд, ул. Милана Ракића бр. 5, тел. 412-922, локал 251, 252.

\* Публикације које се могу преузети у електронској форми (на дискети).

Републички завод за информатику и статистику на Интернету:  
[www.statserb.sr.gov.yu](http://www.statserb.sr.gov.yu)



**Уредник**  
Јованка Шалиновић

\*  
\*   \*  
\*

**Пројекат рачунарске припреме штампе**  
Мр Звонко Штајнер  
Велизар Прокопић  
Ненад Трифуновић

**Припрема и унос података и графикана**  
Стручна одељења Завода

\*  
\*   \*  
\*

**Штампа Републички завод за информатику и статистику**

**Организација штампе и повеза**  
Драгољуб Перић

**Фотолабораторијска припрема**  
Горан Вељић

**Монтажа**  
Снежана Гачић

**Штампа**  
Видак Обрадовић

Тираж: 400 примерака  
Штампање завршено децембра 2001. године

## Публикације

Комплексне публикације

Статистички годишњак Србије

Општине у Републици Србији

Србија у бројкама (брошура)

Месечни статистички преглед

Саопштења

Билтени

Општинска статистичка документација

Студије, анализе и прикази

Методолошки радови

Радни документи

Каталози

Ванредне публикације

## Преписи на дискете

Статистички годишњак Србије

Општине у Републици Србији

Месечни статистички преглед