

616. 51. 058

32. 16243

YU ISSN 0353-4072



РЕПУБЛИКА СРБИЈА
РЕПУБЛИЧКИ ЗАВОД ЗА СТАТИСТИКУ

**ОПШТИНЕ
У РЕПУБЛИЦИ СРБИЈИ
1994.**

СТАТИСТИЧКИ ПОДАЦИ

Београд, септембар 1995.

БИБЛИОТЕКА
РЕПУБЛИЧКИ ЗАВОД ЗА СТАТИСТИКУ СРБ

Ина. бр

16349

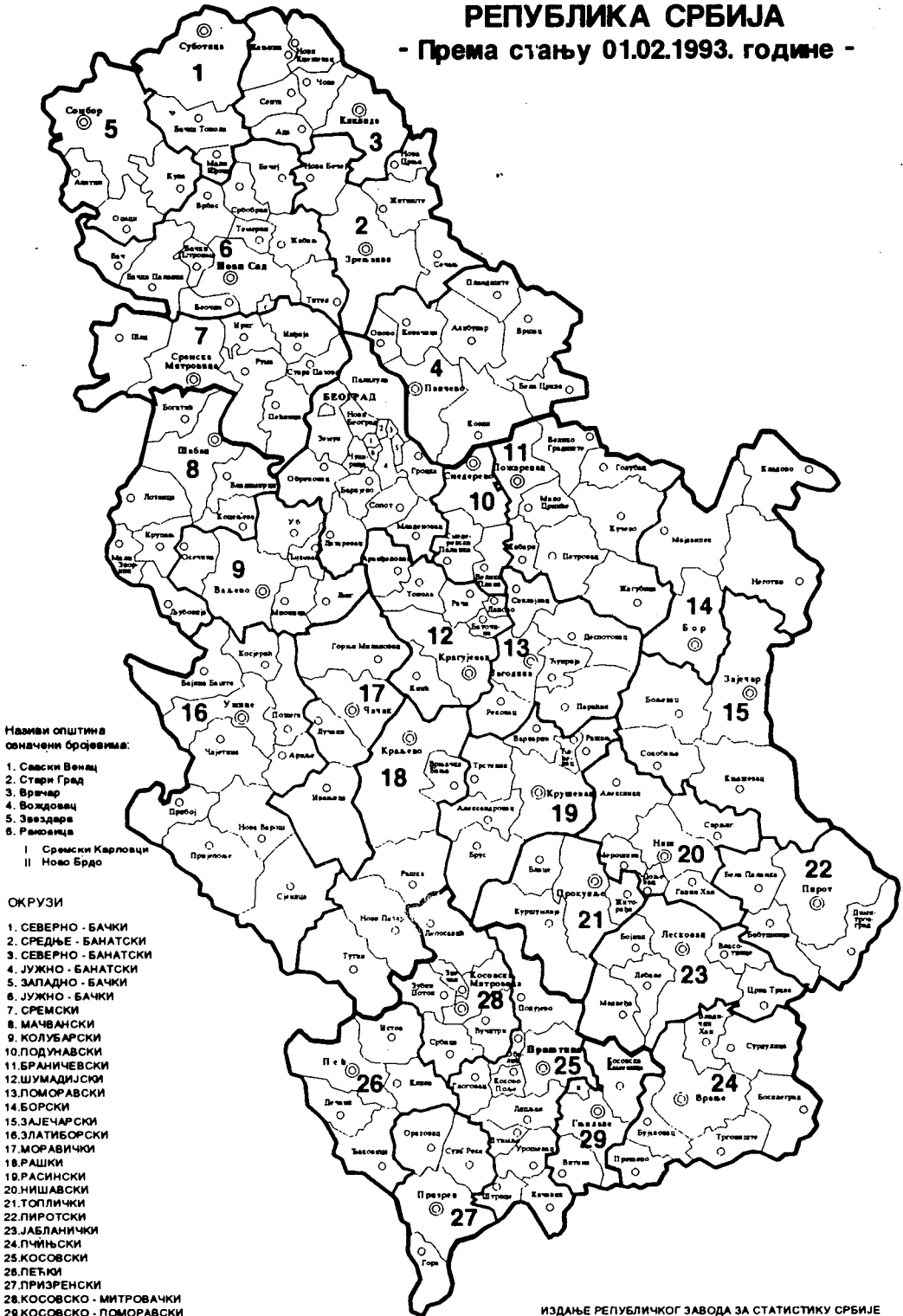
БЕОГРАД


Приликом употребе података објављених у
овој публикацији обавезно навести извор.

Издаје и штампа: Републички завод за статистику Србије
Одговара: Мр Зоран Јовановић, директор
Београд, Милана Ракића 5, тел. 412-922

РЕПУБЛИКА СРБИЈА

- Према стању 01.02.1993. године -





ПРЕДГОВОР

Објављивањем публикације "Општине у Републици Србији, 1994." Републички завод за статистику наставља са издавањем годишње комплексне збирке статистичких података о општинама. Опредељење за овакву публикацију, у којој ће се на једном месту наћи подаци из различитих области друштвеног и привредног развоја општина, последица је уважавања све већих друштвених потреба за комплексним увидом у стање и развој појединих општина.

У публикацији "Општине у Републици Србији, 1994.", као и у претходних двадесет књига из ове серије, дато је око 1.000 података за сваку општину. По садржини, обиму и начину приказивања то је потпуни статистички годишњак за општине, који се, по распореду грађе надовезује на "Статистички годишњак Републике Србије 1994".

У приказивању података водило се рачуна о актуелној организацији Републике Србије и њених органа. Стога су општине груписане у округе према Уредби о начину вршења послова министарстава и посебних организација ван њиховог седишта, коју је донела Влада Републике Србије 29. јануара 1992. године ("Сл. гласник РС", бр. 3/92 и 36/92).

Због тешкоћа у прерачунавању вредности из 1993. године у нове динаре због хиперинфлације, Републички завод за статистику ће


накнадно објавити одређене резултате истраживања који садрже вредности.

Шири избор објављених података по општинама, које ова публикација није могла да обухвати, може се наћи у појединим свескама едиције Завода, "Општинска статистичка документација", као и у неким бројевима "Билтена" чији је преглед дат на крају публикације. У документацији Републичког завода за статистику, нарочито у Београду, као и његовим подручним организационим јединицама (одељењима, одсецима, секторима) налазе се детаљнији статистички подаци, који нису публиковани и стоје на располагању свим заинтересованим корисницима. Подаци се могу користити на разноврстан класичан и савремен начин.

Поред података Републичког завода за статистику ова збирка садржи и податке Службе за платни промет и финансијски надзор, Републичког геодетског завода, Министарства за унутрашње послове, Републичког завода за тржиште рада и Завода за здравствену заштиту Србије.

Редакцију публикације извршила је Јованка Шалиновић, руководилац публицистике, а грађу за публиковање припремиле су одговарајуће стручне службе Завода.

ДИРЕКТОР,
Мр Зоран Јовановић



КРАТАК САДРЖАЈ

	Страна
Карта општина и округа у Републици Србији	3
Предговор	5
Кратак садржај	7
Знаци	7
Садржај табела	9
Основна начела уређења публикације "Општине у Републици Србији, 1994."	11
Општи подаци	14
Друштвено уређење	18
Становништво	26
Запосленост	82
Пољопривреда	110
Шумарство	150
Грађевинарство	154
Саобраћај и везе	161
Трговина	169
Угоститељство	175
Туризам	179
Цене	186
Образовање	194
Култура	220
Здравство	224
Социјална заштита	228
Правосуђе	236
Методолошка објашњења	241
Преглед публикованих података по општинама	249
Издања Републичког завода за статистику	253

З Н А Ц И

- нема појаве
- ... не располаже се податком
- 0 податак је мањи 0,5 од дате
јединице мере
- () непотпун, недовољно проверен
или процењен податак
- * исправљен податак
- Ø просек
- 1) ознака за напомену
испод табеле

САДРЖАЈ ТАБЕЛА

Општине по окрузима	Страна	Општине по окрузима	Страна
1. ОПШТИ ПОДАЦИ		7. ГРАБЕВИНАРСТВО	
1. Општи подаци, 1994.	14	1. Стамбена изградња, 1993.	154
2. ДРУШТВЕНО УРЕЂЕЊЕ		2. Порушени станови, 1993.	158
1. Одборници скупштина општина према		3. Изграђене школске зграде, 1993.	160
полу и старости, 1992.	18	8. САОБРАЋАЈ И ВЕЗЕ	
2. Одборници скупштина општина према		1. Дужина путева, 1993.	161
школској спреми, 1992.	22	2. ПТТ саобраћај, 1993.	165
3. СТАНОВНИШТВО		9. ТРГОВИНА	
1. Укупно становништво	26	1. Трговина на мало, 1993. - друштвена својина	169
2. Становништво према националној		2. Откуп важнијих пољопривредних производа, 1993.	171
припадности по попису 1991.	30	10. УГОСТИТЕЉСТВО	
3. Становништво према старости и		1. Угоститељство, 1993.	175
полу по попису 1991.	38	11. ТУРИЗАМ	
4. Становништво према вероисповести		1. Туризам, 1993.	179
по попису 1991.	62	2. Туристи и ноћења туриста по туристичким	
5. Витални догађаји, 1993.	66	местима, 1993.	183
6. Умрли према узроку смрти, 1993.	70	12. ЦЕНЕ	
7. Процењен број становника - стање 30.06.	78	1. Просечне цене на мало у градовима	
4. ЗАПОСЛЕНOST		у 1994. години	186
1. Запослени у друштвеном сектору и		13. ОБРАЗОВАЊЕ	
сектору индивидуалне својине, 1993.	82	1. Редовне основне и средње школе 1992/93.	
2. Запослени у друштвеном сектору		- крај школске године	194
по делатностима, 1993.	86	2. Специјалне школе и школе за одрасле	
3. Структура запослених, 1993.	94	- основне и средње школе, 1992/1993.	198
4. Запослени према степену стручне спреме предви-		3. Више школе и факултети 1993/94. шк. год.	202
ђене за обављање одређених послова и задатака		4. Студентски домови и домови - интернати	
у свим секторима својине - стање 31.12.1993.	98	ученика, 1994.	204
5. Запослени према степену стручног образовања,		5. Установе за децу предшколског	
у свим секторима својине - стање 31.12.1993.	102	узраста 1993/94. шк. године	209
6. Лица која траже запослење - стање 31. 12. 1993.	106	14. КУЛТУРА	
5. ПОЉОПРИВРЕДА		1. Биоскопи и претплатници радија	
1. Пољопривредна површина према начину		и телевизије, 1993.	220
коришћења 1994.		15. ЗДРАВСТВО	
1.1. Друштвена и индивидуална		1. Лекари, зубни лекари и дипломирани фармацеути	
пољопривредна газдинства	110	у здравственој служби, 1992.	224
1.2. Индивидуална пољопривредна газдинства ..	118	16. СОЦИЈАЛНА ЗАШТИТА	
2. Производња пшенице и кукуруза, 1994.	126	1. Малолетна лица - корисници	
3. Производња индустријског и повртног биља, 1994.	130	социјалне заштите, 1993.	228
4. Производња сточног биља, 1994.	134	2. Пунолетна лица - корисници	
5. Производња воћа и грмља, 1994.	138	социјалне заштите, 1993.	232
6. Производња сарадња - кооперација, 1993/94.	142	17. ПРАВОСУЂЕ	
7. Број стоке - стање 15. 01. 1995.	146	1. Правоснажно осуђена пунолетна	
6. ШУМАРСТВО		и малолетна лица према месту извршења	
1. Пошумљене површине и посечена		кривичног дела и кривичном делу, 1993.	236
дрвна маса, 1993.	150		

ОСНОВНА НАЧЕЛА УРЕЂЕЊА ПУБЛИКАЦИЈЕ "ОПШТИНЕ У РЕПУБЛИЦИ СРБИЈИ, 1994."

Распоред грађе

Редослед излагања грађе у овој публикацији је у основи исти као у "Статистичком годишњаку Републике Србије". Нека поглавља из Годишњака нису заступљена у овој публикацији: земљиште и клима, друштвени рачуни, спољна трговина, штедња и кредит, потрошња становништва.

Основи приказивања

У публикацији су дати само најосновнији подаци из обимне статистичке грађе. Селекција података је вршена тако да задовољи принципе формирања овакве врсте публикације. Иако је првобитно замишљена тако да пружа податке у серији од више година, публикација се, из техничких разлога, задржала на најсвежијим подацима за једну годину. Уместо серије дате су, на крају публикације, информације о томе где су објављени одговарајући подаци за ранији период што ће омогућити кориснику да сам формира серију података.

Општине су у публикацији груписане у 29 округа у складу са Уредбом о начину вршења послова министарстава и посебних организација ван њиховог седишта, коју је донела Влада Републике Србије 29. јануара, 1992. године ("Сл. гласник РС", бр. 3/92. и 36/92). Посебно су груписане општине у оквиру Града Београда.

Методолошка објашњења

У посебном поглављу ове публикације објављена су најнеопходнија методолошка објашњења. Она су дата за свако поглавље посебно а излагана су ради прегледности, по деловима: о изворима и методама прикупљања података, обухват и упоредивост података и дефиниције. Детаљна методолошка објашњења

одштампана су у методолошким материјалима које је издао Савезни завод за статистику.

Извори података

Статистички подаци приказани у овој публикацији представљају резултате редовних статистичких извештајних служби, повремених пописа и анкета из програма статистичких истраживања од интереса за целу земљу и плана од посебног интереса за Републику.

У публикацији су објављени и подаци из статистичке грађе следећих институција: Службе за платни промет и финансијски надзор Републике Србије, Републичког геодетског завода, Министарства за унутрашње послове Републике Србије, Републичког завода за тржиште рада и Републичког завода за здравствену заштиту. На табелама чији подаци потичу из ових институција означен је пун назив институције.

Обухват

О обухватности података (потпуна и делимична) истакнуто је у методолошким материјалима. Упоредивост података по општинама и по годинама (где постоје подаци за више година) је потпуна. Нису међутим, потпуно међусобно упоредиви подаци који су дати у различитим табелама, због различитих методолошких основа.

Техника приказивања

У табелама су, по правилу, приказане све општине. У појединим областима, где појаве нису заступљене у свакој општини, нису приказане општине код којих појаве не постоје. За Град Београд је највећи број података приказан по свим општинама.

ОПШТИНЕ ПО ОКРУЗИМА

1-1. ОПШТИ ПОДАЦИ, 1994.

	Повершина, ¹⁾ km ²	% пољопривредне површине	Насеља		Становника, ²⁾ 1991.			Број катас-тарских општина ³⁾	Број регистрованих месних заједница ³⁾	Број месних канцеларија ³⁾
			број	просечна величина, km ²	укупно	на 1 km ²	просечно по насељу			
РЕПУБЛИКА СРБИЈА	88361	84,6	8153	14,2	9778991	111	1622	5829	4500	1814
Република Србија										
без података за АП	55068	59,8	4238	13,2	5808908	104	1371	4077	3500	1313
АП Војводина	21506	82,8	466	46,2	2013888	94	4322	451	566	322
АП Косово и Метохија	10887	53,4	1449	7,3	1956196	180	1350	1301	434	179
Град Београд	3222	70,9	157	20,5	1602226	487	10205	175	327	97
Барајево	213	73,5	13	16,4	21647	102	1665	13	13	12
Вождовац	150	60,5	4	37,5	161376	1076	40344	8	24	7
Врачар	3	-	-	-	69680	23227	-	1	10	-
Гроцка	289	77,0	15	19,3	69448	240	4630	15	15	14
Звездара	31	53,8	-	-	140483	4532	-	4	17	1
Земун	438	76,5	8	54,8	181692	415	22712	11	29	9
Лазаревац	384	62,6	34	11,3	58882	153	1732	34	40	11
Младеновац	338	83,5	22	15,4	56389	167	2563	19	22	13
Нови Београд	41	32,3	-	-	224424	5474	-	1	29	-
Обреновац	410	78,2	29	14,1	70234	171	2421	29	29	9
Ялилула	447	65,5	7	63,9	156587	350	22370	11	24	6
Раковица	29	52,2	-	-	97752	3371	-	3	13	-
Савски Венац	16	-	-	-	47682	2980	-	1	9	-
Сопот	271	74,8	17	15,9	20527	76	1207	16	16	15
Стари Град	7	-	1	7,0	70791	10113	70791	1	16	-
Чукарица	155	61,2	7	22,1	154632	998	22090	8	21	-
Северно-бачки округ	1781	89,4	45	39,6	205401	115	4565	25	50	19
Бачка Топола	592	91,6	23	25,7	40473	68	1760	9	14	9
Мали Иђош	181	91,9	3	60,3	14394	80	4798	3	3	2
Суботица	1008	87,7	19	53,0	150534	149	7923	13	33	8
Средње-бачки округ	3257	88,3	55	59,2	221353	68	4025	61	71	49
Житиште	523	90,4	12	43,6	22811	44	1901	12	12	11
Зрењанин	1329	82,5	22	60,4	136778	103	6217	28	37	21
Нова Црња	273	89,2	6	45,5	14538	53	2423	7	6	5
Нови Бечеј	609	87,1	4	152,3	28788	47	7197	4	6	3
Сечањ	523	89,2	11	47,5	18438	35	1676	10	10	9
Северно-банатски округ	2328	89,1	50	46,6	179783	77	3596	38	48	31
Ада	227	88,6	5	45,4	21506	95	4301	4	6	1
Кањижа	399	88,6	13	30,7	30668	77	2359	8	8	7
Кишкинђа	782	89,3	10	78,2	69743	89	6974	10	13	9
Нови Кнежевац	306	87,6	9	34,0	13816	45	1535	6	5	4
Сента	293	90,0	5	58,6	28779	98	5756	3	9	4
Чока	321	90,0	8	40,1	15271	48	1909	7	7	6
Јужно-банатски округ	4248	80,9	94	45,2	329428	77	3494	100	106	68
Алибунар	602	85,7	10	60,2	26535	44	2654	10	10	9
Бела Црква	353	78,9	14	25,2	23707	67	1693	20	14	11
Вршац	802	80,4	24	33,4	58228	73	2426	24	29	23
Ковачица	419	88,8	8	52,4	30469	73	3809	7	7	6
Ковин	730	65,0	10	73,0	38263	52	3826	11	10	7
Опово	202	80,8	4	50,5	11384	56	2846	4	4	3
Панчево	757	85,0	10	75,7	125261	165	12526	11	19	9
Планиште	383	90,2	14	27,4	14581	38	1042	13	13	-
Западно-бачки округ	2406	85,4	37	65,0	215916	90	5836	38	47	23
Апатин	350	70,6	5	70,0	32999	94	6600	7	6	-
Кула	481	92,5	7	68,7	49311	103	7044	6	10	-
Оваци	411	84,2	9	45,7	37501	91	4167	9	9	8
Сомбор	1164	87,3	16	72,8	96105	83	6007	16	22	15

¹⁾ Подаци преузети од Републичког геодетског завода.

²⁾ Проценен број становника за АП Косово и Метохија и општине Бујановац и Прешево.

³⁾ Подаци преузети из регистра организација и заједница.

1-1. ОПШТИ ПОДАЦИ, 1994. (наставак)

	Површина, ¹⁾ km ²	% пољопривредне површине	Насеља		Становника, ²⁾ 1991.			Број катастарских општина ¹⁾	Број регистрованих месних заједница ³⁾	Број месних канцеларија ¹⁾
			број	просечна величина, km ²	укупно	на 1 km ²	просечно по насељу			
Јужно-бачки округ	4018	80,7	76	52,9	553027	138	7277	82	124	50
Бач	365	72,9	6	60,8	17249	47	2875	6	6	-
Бачка Паланка	579	80,6	14	41,4	58835	102	4203	15	17	12
Бачки Петровац	158	90,0	4	39,5	15662	99	3916	4	4	3
Беоцин	186	47,2	8	23,3	14848	80	1856	8	10	8
Бечеј	487	89,1	5	97,4	42685	88	8537	5	7	4
Врбас	376	86,3	7	53,7	46405	123	6629	7	11	5
Жабал	400	83,8	4	100,0	25823	65	6456	4	4	3
Нови Сад-град	699	75,5	15	46,6	265464	380	17698	18	50	6
Србобран	284	92,3	3	94,7	17365	61	5788	4	3	2
Сремски Карловци	51	47,3	1	51,0	7534	148	7534	1	2	-
Темерин	170	91,6	3	56,7	24939	147	8313	4	4	2
Тител	263	81,8	6	43,8	16218	62	2703	6	6	5
Сремски округ	3480	74,8	109	31,9	309981	89	2844	107	120	82
Инђија	384	86,0	11	34,9	44185	115	4017	9	14	10
Ириг	226	76,6	12	18,8	11696	52	975	14	9	8
Пекинци	489	71,7	15	32,6	20077	41	1338	15	15	-
Рума	582	78,4	17	34,2	55087	95	3240	18	20	16
Сремска Митровица	762	75,4	26	29,3	85328	112	3282	23	34	22
Стара Пазова	351	85,4	9	39,0	57291	163	6366	9	9	8
Шид	686	60,8	19	36,1	36317	53	1911	19	19	18
Мачвански округ	3270	87,6	228	14,3	339644	104	1490	218	228	108
Богатић	384	79,6	14	27,4	34438	90	2460	14	14	13
Владимирци	338	80,8	29	11,7	23335	69	805	29	30	9
Коцељева	257	72,3	17	15,1	17064	66	1004	18	17	6
Крупањ	342	58,4	23	14,9	21879	64	951	24	23	4
Лозница	612	59,3	54	11,3	86875	142	1609	50	52	24
Љубовија	356	56,3	27	13,2	18391	52	681	24	20	10
Мали Зворник	184	42,6	12	15,3	14029	76	1169	10	11	4
Шабац	797	75,9	52	15,1	123633	155	2378	49	61	38
Колубарски округ	2475	69,3	218	11,4	200560	81	920	207	157	54
Ваљево	905	64,7	78	11,6	98226	109	1259	74	42	25
Лајковац	186	75,0	19	9,8	17716	95	932	18	19	6
Љиг	279	67,2	27	10,3	15912	57	589	26	26	-
Мионица	329	66,3	36	9,1	17368	53	482	35	28	5
Осечина	319	65,4	20	16,0	16745	52	837	17	20	6
Уб	457	82,3	38	12,0	34593	76	910	37	22	12
Подунавски округ	1244	82,8	58	21,4	226589	182	3807	64	77	39
Велика Плана	345	79,3	13	26,5	51150	148	3935	14	16	13
Смедерево	477	82,1	27	17,7	115617	242	4282	30	38	26
Смедеревска Паланка	422	86,5	18	23,4	59822	142	3323	20	23	-
Браничевски округ	3855	64,1	189	20,4	253492	66	1341	195	194	154
Велико Градиште	328	83,9	26	12,6	27174	83	1045	26	25	20
Голубац	367	44,1	24	15,3	12513	34	521	24	24	7
Жабар	264	82,0	15	17,6	19347	73	1290	15	16	13
Жагубица	760	48,2	18	42,2	17777	23	988	19	15	12
Кучево	721	48,5	26	27,7	25649	36	987	29	23	15
Мало Црниће	269	85,0	19	14,2	19940	74	1049	19	19	19
Петровац	655	74,1	34	19,3	46414	71	1365	34	35	33
Пожаревац	491	78,8	27	18,2	84678	173	3136	29	37	35
Шумадијски округ	2387	70,6	174	13,7	312160	131	1784	177	182	73
Аранђеловац	376	69,1	19	19,8	47618	127	2506	19	19	17
Баточина	136	78,6	11	12,4	13459	99	1224	12	11	7
Кнић	413	66,1	36	11,5	18724	45	520	36	33	14
Крагујевац-град	835	65,6	57	14,6	180084	216	3159	63	76	35
Лапово ²⁾	55	82,1	2	27,5	9480	172	4740	1	1	-
Рача	216	79,8	18	12,0	15216	70	845	17	16	-
Топола	356	78,4	31	11,5	27579	77	890	29	26	-

¹⁾ и ²⁾ и Види напомене на страни 14.

²⁾ Општина формирана 03.08. 1991. ("Сл. гласник РС", бр. 47/91).

1-1. ОПШТИ ПОДАЦИ, 1994. (наставка)

	Површина, ¹⁾ km ²	% пољопривредне површине	Насеља		Становника, ²⁾ 1991.			Број катас-тарских општина ¹⁾	Број регистрованих месних заједница ²⁾	Број месних канцеларија ³⁾
			број	просечна величина, km ²	укупно	на 1 km ²	просечно по насељу			
Поморавски округ	2614	62,3	181	13,7	264108	101	1383	191	206	88
Деспотовац	623	46,9	31	20,1	33869	54	1093	30	31	27
Јагодина	470	69,9	53	8,7	17011	36	321	53	61	17
Параћин	542	59,1	35	15,5	77226	142	2206	37	43	21
Рековац	366	63,7	32	11,4	64119	175	2004	32	32	-
Свилајнац	326	76,5	22	14,8	33136	102	1506	22	22	11
Ђуприја	287	71,6	16	17,9	38747	135	2422	17	17	12
Борски округ	3506	46,4	90	39,0	178718	51	1986	98	103	88
Бор	856	48,5	14	61,1	59900	70	4279	19	27	17
Кладово	629	46,2	23	27,3	31881	51	1386	23	23	21
Мајданпек	932	21,9	14	66,6	27378	29	1956	14	14	12
Неготин	1089	65,6	39	27,9	59559	55	1527	42	39	36
Зајечарски округ	3625	57,2	173	21,0	158131	44	914	169	163	79
Бољевац	828	46,8	20	41,4	19384	23	969	19	21	17
Зајечар	1070	64,1	42	25,5	72763	68	1732	41	45	39
Књажевац	1202	58,0	86	14,0	44036	37	512	85	72	14
Скобања	525	58,0	25	21,0	21948	42	878	24	25	9
Златиборски округ	6141	55,8	438	14,0	335826	55	767	361	211	57
Ариље	349	58,0	22	15,9	20335	58	924	22	22	-
Бајина Башта	673	44,3	36	18,7	29747	44	826	35	27	11
Косјерић	358	56,9	27	13,3	15478	43	573	28	14	-
Нова Варош	584	56,8	32	18,3	21812	37	682	32	12	6
Пожега	427	61,8	42	10,2	33578	79	799	42	34	-
Прибој	553	33,4	33	16,8	35951	65	1089	24	15	-
Пријеполје	824	46,4	80	10,3	46525	56	582	74	29	6
Сјеница	1059	77,2	101	10,5	33681	32	333	53	12	11
Ужице	667	55,1	41	16,3	82723	124	2018	32	27	14
Чајетина	647	58,1	24	27,0	15996	25	667	19	19	9
Моравички округ	3016	59,1	205	14,7	230748	77	1126	193	170	79
Горњи Милановац	836	65,4	63	13,3	50087	60	795	61	51	22
Ивањица	1090	47,1	49	22,2	36686	34	749	42	18	16
Лучани	454	62,9	36	12,6	27167	60	755	34	30	9
Чачак	636	68,7	57	11,2	116808	184	2049	56	71	32
Рашки округ	3917	48,8	359	10,9	300274	77	836	306	141	74
Врњачка Бања	239	44,2	14	17,1	25875	108	1848	13	10	6
Краљево	1529	46,8	92	16,6	125772	82	1367	84	65	29
Нови Пазар	742	49,2	99	7,5	85249	115	861	99	26	16
Рашка	666	50,2	61	10,9	28747	43	471	52	18	10
Тутин	741	52,7	93	8,0	34631	47	372	58	22	13
Расински округ	2957	60,0	319	9,3	296690	100	930	308	192	83
Александровац	387	65,4	55	7,0	33215	86	604	51	53	11
Брус	606	52,1	58	10,4	21331	35	368	61	16	11
Варварин	249	69,6	21	11,9	23821	96	1134	21	21	6
Крушевац	854	57,9	101	8,5	138111	162	1367	92	50	19
Ражањ	289	58,6	23	12,6	13582	47	591	22	23	11
Трстеник	448	64,3	51	8,8	54873	122	1076	49	19	20
Ћијевац	124	64,5	10	12,4	11757	95	1176	12	10	5
Нишањски округ	2440	65,2	259	9,4	382461	157	1477	254	272	77
Алексинач	707	63,5	72	9,8	63844	90	887	72	71	24
Гаџин Хан	325	56,9	34	9,6	12990	40	382	34	34	6
Дољевац	121	76,5	16	7,6	20662	171	1291	16	16	6
Мерошина	193	79,4	27	7,1	16470	85	610	22	26	6
Ниш-град	597	62,3	71	8,4	247755	415	3490	70	93	19
Сврљиг	497	68,5	39	12,7	20740	42	532	40	32	16
Топлички округ	2230	53,1	267	8,4	111813	50	419	262	171	24
Блаце	306	57,7	40	7,7	15709	51	393	35	27	8
Житорађа	214	83,2	30	7,1	19545	91	652	29	30	4
Куршумлија	951	40,4	90	10,6	23590	25	262	95	27	12
Прокупље	759	58,6	107	7,1	52969	70	495	103	87	-

¹⁾ и ²⁾ Види напомене на страни 14.

1-1. ОПШТИ ПОДАЦИ, 1994. (наставак)

	Површина, " km ²	% пољопривредне површине	Насеља		Становника, ²⁾ 1991.			Број катастарских општина ¹⁾	Број регистрованих месних заједница ³⁾	Број месних канцеларија ³⁾
			број	просечна величина, km ²	укупно	на 1 km ²	просечно по насељу			
Пиротски округ	2764	55,8	214	12,9	116926	42	546	216	221	44
Бабушница	529	56,0	53	10,0	19333	37	365	51	53	8
Бела Паланка	517	50,4	46	11,2	16447	32	358	49	43	8
Димитровград	483	59,8	43	11,2	13488	28	314	42	42	5
Пирот	1235	56,5	72	17,2	67658	55	940	74	83	23
Јабланички округ	2771	56,1	336	8,2	255011	92	759	318	291	54
Бојник	264	72,8	36	7,3	14498	55	403	36	36	4
Власотинце	303	56,4	48	6,3	34302	113	715	47	43	10
Лебане	337	64,3	39	8,6	27068	80	694	39	33	4
Лесковац	1025	57,4	144	7,1	161986	158	1125	140	132	25
Медвеђа	524	43,7	44	11,9	13368	26	304	39	34	6
Црна Трава	318	49,5	25	12,7	3789	12	152	17	13	5
Пчињски округ	3519	56,6	363	9,7	243529	69	671	365	194	56
Босилеград	571	64,1	37	15,4	11644	20	315	38	37	6
Бујановац ³⁾	461	58,3	59	7,8	49238	107	835	59	27	5
Владичин Хан	366	47,0	51	7,2	25255	69	495	51	51	4
Врање	860	53,2	105	8,2	86518	101	824	107	31	21
Прешево ³⁾	264	61,5	35	7,5	38943	148	1113	37	22	5
Сурдулица	627	56,1	41	15,3	24785	40	605	39	21	11
Трговиште	370	57,6	35	10,6	7146	19	204	34	5	4
Косовски округ	3120	52,5	393	7,9	672292	215	1711	382	134	47
Глоговац ⁴⁾	290	54,3	37	7,8	55148	190	1490	37	17	5
Каџаник	294	35,8	42	7,0	38010	129	905	40	12	4
Косово Поље	95	69,1	18	5,3	35570	374	1976	16	6	-
Липљан	401	59,9	70	5,7	69451	173	992	66	14	6
Обилић	105	81,7	18	5,8	31627	301	1757	18	5	-
Подујево	633	54,1	78	8,1	92946	147	1192	78	17	12
Приштина-град	572	41,7	46	12,4	199654	349	4340	47	34	10
Урошевац	348	58,1	46	7,6	113668	327	2471	44	19	10
Ћитумље	134	48,0	22	6,1	23506	175	1068	21	6	-
Штрпце	248	55,1	16	15,5	12712	51	795	15	4	-
Пеџки округ	2420	50,9	317	7,6	414187	171	1307	274	91	38
Дечани	374	42,5	40	9,4	49000	131	1225	33	11	4
Ђаковица	586	48,9	83	7,1	115097	196	1387	69	27	11
Исток	454	54,8	50	9,1	57261	126	1145	47	10	7
Клина ⁴⁾	403	55,0	64	6,3	65033	161	1016	55	16	8
Пећ	603	52,2	80	7,5	127796	212	1597	70	27	8
Призренски округ	1909	61,8	220	8,7	376085	197	1709	214	88	29
Гора	295	87,6	19	15,5	17574	60	925	18	6	2
Ораховац ⁴⁾	401	61,7	55	7,3	85698	214	1558	52	19	6
Призрен ³⁾	779	56,6	96	8,1	200584	257	2089	94	49	13
Сува Река ⁴⁾	434	53,8	50	8,7	72229	166	1445	50	14	8
Косовско-митровачки округ	2051	48,8	355	5,8	275904	135	777	249	66	37
Вучитрн	345	61,8	67	5,1	80644	234	1204	65	15	13
Звечан	124	43,3	35	3,5	10030	81	287	18	5	3
Зубин Поток	334	30,3	63	5,3	8479	25	135	28	7	-
Косовска Митровица	335	49,8	49	6,8	104885	313	2141	39	20	10
Лепосавац	539	43,2	71	7,6	16395	30	231	47	7	5
Србица	374	61,6	50	7,5	55471	148	1109	52	12	6
Косовско-поморавски округ	1412	54,6	184	7,7	217728	154	1183	182	55	28
Витина	293	60,8	43	6,8	57290	196	1332	42	12	9
Ѓилане	515	48,4	57	9,0	103675	201	1819	54	24	13
Косовска Каменица	523	55,5	74	7,1	52152	100	705	76	17	6
Ново Брдо	81	66,0	10	8,1	4611	57	461	10	2	-

¹⁾ ²⁾ и ³⁾ Види напомене на страници 14.

⁴⁾ Укључени делови општине Малишјево која је укључена 03.08. 1991. и припојена овим општинама ("Сл. гласник РС", бр. 47/91).

⁵⁾ Укључена општина Опоље која је укључена 03.11. 1992. ("Сл. гласник РС", бр. 79/92).

2-1. ОДБОРНИЦИ СКУПШТИНА ОПШТИНА ПРЕМА ПОЛУ И СТАРОСТИ
- Стање 20. 12. 1992. -

	Одборници, укупно	Жене	Старост			
			18 - 29	30 - 39	40 - 59	60 и више
РЕПУБЛИКА СРБИЈА	7280¹⁾	354	642	2452	3820	368
Република Србија						
без података за АП	4955 ¹⁾	242	419	1831	2644	261
АП Војводина	1894	102	138	563	908	85
АП Косово и Метохија	631 ¹⁾	10	85	258	268	20
Град Београд	803	114	93	222	443	45
Барајево	33	2	1	8	22	2
Вождовац	55	18	13	14	26	2
Врачар	60	11	12	8	36	4
Гроцка	38	-	3	10	24	1
Звездара	53	7	3	22	23	5
Земун	55	5	11	11	29	4
Лазаревац	60	1	2	18	38	2
Младеновац	55	4	6	19	28	2
Нови Београд	55	15	7	13	35	-
Обреновац	55	4	6	19	28	2
Палилула	55	3	2	14	30	9
Раковица	50	10	7	16	26	1
Савски Венац	37	5	5	10	17	5
Сопот	33	-	1	13	18	1
Стари Град	56	21	6	15	32	3
Чукарица	53	8	8	12	31	2
Северно-бачки округ	142	9	10	32	84	16
Бачка Топола	50	3	4	15	27	4
Мали Иђош	25	-	1	8	12	4
Суботица	67	6	5	9	45	8
Средње-банатски округ	194	13	11	78	97	8
Житиште	31	3	1	13	16	1
Зрењанин	70	6	5	24	38	3
Нова Црња	26	3	2	13	11	-
Нови Бечеј	31	1	2	14	15	-
Сечањ	36	-	1	14	17	4
Северно-банатски округ	200	19	14	56	117	13
Ада	25	2	1	11	11	2
Књижа	33	2	6	2	21	4
Кикинда	51	4	1	17	33	-
Нови Кнежевац	31	3	2	10	17	2
Сента	29	7	-	7	18	4
Чока	31	1	4	9	17	1
Јужно-банатски округ	301	18	21	100	171	9
Алибунар	31	1	2	9	17	3
Бела Црква	33	3	-	9	24	-
Вршац	45	4	2	15	28	-
Ковачица	39	1	4	12	21	2
Ковин	45	2	4	15	24	2
Опово	25	-	3	8	14	-
Панчево	52	5	5	20	27	-
Пландиште	31	2	1	12	16	2
Западно-бачки округ	171	8	19	51	95	6
Апатин	43	3	5	17	19	2
Кула	45	2	9	15	19	2
Озаци	28	1	5	6	16	1
Сомбор	55	2	-	13	41	1

¹⁾ Нису обухваћене општине у којима није изабран потребан број одборника за конституисање скупштине, а то су: Сјеница, Дечани, Качаник, Обилић, Ораховац, Србица и Штимље. У општини Глоговац нису спроведени избори јер није било кандидата.

2-1. ОДБОРНИЦИ СКУПШТИНА ОПШТИНА ПРЕМА ПОЛУ И СТАРОСТИ (наставак)
- Стање 20. 12. 1992. -

	Одборници, укупно	Жене	Старост			
			18 - 29	30 - 39	40 - 59	60 и више
Јужно-бачки округ	413	21	34	141	220	18
Бач	25	1	1	5	19	-
Бачка Паланка	41	3	1	14	23	3
Бачки Петровац	31	-	-	7	23	1
Беоцин	35	1	4	14	17	-
Бечеј	36	4	-	15	19	2
Врбас	35	2	3	15	15	2
Жабал	31	2	4	14	13	-
Нови Сад-град	70	5	7	19	42	2
Србобран	28	1	3	5	18	2
Сремски Карловци	25	1	2	10	8	5
Темерин	31	1	5	15	11	-
Тител	25	-	4	8	12	1
Сремски округ	273	14	29	105	124	15
Инђија	36	2	4	13	16	3
Ириг	25	4	2	11	11	1
Пећинци	30	-	2	20	8	-
Рума	38	2	3	12	23	-
Сремска Митровица	57	1	7	20	27	3
Стара Пазова	48	4	6	20	17	5
Шид	39	1	5	9	22	3
Мачвански округ	329	7	26	124	163	16
Богатић	31	-	3	12	15	1
Владимирци	41	-	2	16	21	2
Коцељева	27	-	4	4	19	-
Крупан	39	1	7	14	18	-
Лозница	59	1	4	24	27	4
Љубовија	34	-	5	17	12	-
Мали Зворник	29	-	-	15	13	1
Шабац	69	5	1	22	38	8
Колубарски округ	233	5	21	90	112	10
Ваљево	51	1	2	15	32	2
Лајковац	35	1	4	11	19	1
Љиг	30	-	2	13	14	1
Мионица	45	2	7	17	17	4
Осечина	32	-	4	17	11	-
Уб	40	1	2	17	19	2
Подунавски округ	158	14	8	65	73	12
Велика Плана	39	9	1	31	2	5
Смедерево	70	3	6	22	38	4
Смедеревска Паланка	49	2	1	12	33	3
Браничевски округ	324	3	35	112	163	14
Велико Градиште	35	-	4	15	15	1
Голубац	31	1	11	13	7	-
Жабари	35	-	1	10	22	2
Жагубица	33	-	3	9	20	1
Кучево	43	-	3	16	21	3
Мало Црниће	29	-	1	9	16	3
Петровац	50	1	7	16	26	1
Пожаревац	68	1	5	24	36	3
Шумадијски округ	276	9	13	91	162	10
Аранђеловац	41	1	-	10	29	2
Баточина	35	-	-	17	18	-
Кнић	33	-	4	10	19	-
Крагујевац-град	67	5	1	21	43	2
Лапово	29	2	2	12	14	1
Рача	31	1	3	7	17	4
Топола	40	-	3	14	22	1

2-1. ОДБОРНИЦИ СКУПШТИНА ОПШТИНА ПРЕМА ПОЛУ И СТАРОСТИ (наставак)
- Стање 20. 12. 1992. -

	Одборници, укупно	Жене	Старост			
			18 - 29	30 - 39	40 - 59	60 и више
Поморавски округ	288	11	31	82	162	14
Деспотовац	45	1	10	11	23	1
Јагодина	63	3	3	14	44	2
Параћин	55	2	5	17	32	1
Рековац	38	-	6	13	15	4
Свилајнац	39	1	2	12	23	2
Ђуприја	49	4	5	15	25	4
Борски округ	196	6	10	61	116	9
Бор	45	3	2	12	28	3
Кладово	40	-	3	19	18	-
Мајданпек	41	3	4	13	22	2
Неготин	70	-	1	17	48	4
Зајечарски округ	170	4	10	49	103	8
Бољевац	30	1	-	12	18	-
Зајечар	50	2	1	18	28	3
Књажевац	60	1	6	10	40	4
Сокобања	30	-	3	9	17	1
Златиборски округ	368	8	22	129	201	16
Ариље	25	-	-	8	15	2
Бајина Башта	41	2	3	13	22	3
Косјерић	27	-	4	16	7	-
Нова Варош	27	2	2	12	13	-
Пожега	52	-	3	20	29	-
Прибој	41	1	1	16	22	2
Пријеполје	57	-	3	11	38	5
Сјеница	-	-	-	-	-	-
Ужице	67	2	6	21	38	2
Чајетина	31	1	-	12	17	2
Моравички округ	218	6	20	64	123	11
Горњи Милановац	70	2	7	24	38	1
Ивањица	31	-	-	12	16	3
Лучани	47	1	6	14	27	-
Чачак	70	3	7	14	42	7
Рашки округ	204	10	15	69	109	11
Врњачка Бања	33	1	2	7	23	1
Краљево	70	5	3	20	44	3
Нови Пазар	39	4	5	11	19	4
Рашка	31	-	1	20	10	-
Тутин	31	-	4	11	13	3
Расински округ	326	18	20	123	166	17
Александровац	58	1	5	19	32	2
Брус	45	1	3	17	25	-
Варварин	40	2	3	13	23	1
Крушевац	70	8	2	17	48	3
Ражањ	31	1	2	9	17	3
Трстеник	49	2	2	25	19	3
Њиваца	33	3	3	23	2	5
Нишавски округ	266	6	32	83	135	16
Алексинач	50	2	4	24	19	3
Гаџин Хан	43	-	7	10	19	7
Дољевац	37	-	9	14	12	2
Мерошина	35	-	6	12	16	1
Ниш-град	70	3	2	10	56	2
Сврљиг	31	1	4	13	13	1
Топлички округ	169	3	12	56	93	8
Блаце	36	-	3	14	17	2
Житорађа	41	-	5	19	16	1
Куршумлија	37	3	1	8	25	3
Прокупље	55	-	3	15	35	2

2-1. ОДБОРНИЦИ СКУПШТИНА ОПШТИНА ПРЕМА ПОЛУ И СТАРОСТИ (наставак)
- Стање 20. 12. 1992. -

	Одборници, укупно	Жене	Старост			
			18 - 29	30 - 39	40 - 59	60 и више
Пиротски округ	151	6	11	51	76	13
Бабушница	33	1	3	13	14	3
Бела Паланка	35	-	3	9	16	7
Димитровград	33	-	3	7	21	2
Пирот	50	5	2	22	25	1
Јабланички округ	228	4	17	77	117	17
Бojник	27	-	2	10	12	3
Власотинце	50	1	3	21	23	3
Лебане	31	1	2	9	18	2
Лесковац	69	1	2	23	42	2
Медвеђа	26	-	4	9	11	2
Црна Трава	25	1	4	5	11	5
Пчињски округ	247	8	23	83	127	14
Босилеград	25	1	3	7	12	3
Бујановац	41	-	4	12	23	2
Владичин Хан	37	1	3	11	22	1
Врање	49	3	3	14	30	2
Прешево	35	2	7	16	12	-
Сурдулица	35	1	1	12	20	2
Трговиште	25	-	2	11	8	4
Косовски округ	174	1	28	76	68	2
Глоговац	-	-	-	-	-	-
Качаник	-	-	-	-	-	-
Косово Поље	30	-	8	13	9	-
Липљан	27	-	6	12	8	1
Обилић	-	-	-	-	-	-
Подујево	26	-	-	15	10	1
Приштина-град	35	1	3	15	17	-
Урошевац	27	-	3	10	14	-
Штимље	-	-	-	-	-	-
Штрпце	29	-	8	11	10	-
Пећки округ	124	3	16	44	61	3
Дечани	-	-	-	-	-	-
Ђаковица	29	1	3	8	17	1
Исток	28	-	3	10	14	1
Клина	25	-	6	9	10	-
Пећ	42	2	4	17	20	1
Призренски округ	86	3	13	29	39	5
Гора	29	-	1	3	23	2
Ораховац	-	-	-	-	-	-
Призрен	31	3	4	14	11	2
Сува Река	26	-	8	12	5	1
Косовско-митровачки округ	139	2	11	60	60	8
Вучитрн	25	-	1	9	13	2
Звечан	27	-	2	11	14	-
Зубин Поток	28	-	4	17	7	-
Косовска Митровица	28	1	1	9	15	3
Лепосавић	31	1	3	14	11	3
Србица	-	-	-	-	-	-
Косовско-поморавски округ	108	1	17	49	40	2
Витина	25	-	3	11	11	-
Ѓњилане	29	-	5	10	14	-
Косовска Каменица	29	-	5	18	6	-
Ново Брдо	25	1	4	10	9	2

2-2. ОДБОРНИЦИ СКУПШТИНА ОПШТИНА ПРЕМА ШКОЛСКОЈ СПРЕМИ

- Стање 20. 12. 1992. -

	Одборни- ци, укупно	Школска спрема						остало
		доктори наука	магистри и специјал- исти	висока школа	виша	средња	школа за КВ и ВКВ радишке	
РЕПУБЛИКА СРБИЈА	7280¹⁾	49	200	1793	895	1892	1372	1079
Република Србија								
без података за АП	4955 ¹⁾	35	133	1250	583	1144	895	815
АП Војводина	1894	14	56	393	207	472	321	231
АП Косово и Метохија	631 ¹⁾	-	11	150	105	278	56	33
Град Београд	803	13	18	282	96	205	121	88
Барајево	33	-	-	3	3	16	7	4
Вождовац	55	2	3	16	7	16	4	7
Врачар	60	6	2	34	9	8	-	1
Гроцка	38	-	1	5	4	19	8	1
Звездара	53	-	1	17	4	20	5	6
Земун	55	2	-	20	5	13	11	4
Лазаревац	60	-	1	22	7	10	17	3
Младеновац	55	-	1	14	9	13	14	4
Нови Београд	55	-	-	27	5	13	2	8
Обреновац	55	-	1	14	9	13	14	4
Палилула	55	-	3	20	6	14	10	2
Раковица	50	-	-	21	7	7	12	3
Савски Венац	37	1	-	11	8	12	4	1
Сопот	33	-	-	2	3	6	6	16
Стари Град	56	2	2	33	8	10	1	-
Чукарица	53	-	3	23	2	15	6	4
Северно-бачки округ	142	8	3	32	18	28	32	21
Бачка Топола	50	-	-	9	6	13	13	9
Мали Иђош	25	-	1	7	6	6	2	3
Суботица	67	8	2	16	6	9	17	9
Средње-банатски округ	184	-	9	43	17	75	29	21
Житиште	31	-	1	3	1	11	8	7
Зрењанин	70	-	7	19	4	36	2	2
Нова Црња	26	-	-	4	5	12	4	1
Нова Бечеј	31	-	-	12	5	2	8	4
Сечањ	36	-	1	5	2	14	7	7
Северно-банатски округ	200	-	10	50	29	56	33	22
Ада	25	-	2	4	1	2	8	8
Кањижа	33	-	-	8	6	12	2	5
Кишкина	51	-	5	18	5	16	4	3
Нови Кнежевац	31	-	-	6	7	7	7	4
Сента	29	-	2	10	5	10	1	1
Чока	31	-	1	4	5	9	11	1
Јужно-банатски округ	301	2	8	69	40	64	59	59
Алибунар	31	-	-	6	4	7	7	7
Бела Црква	33	-	1	11	4	4	3	10
Вршац	45	2	5	12	6	8	7	5
Ковачица	39	-	-	7	4	9	6	13
Ковин	45	-	1	11	3	7	11	12
Опово	25	-	-	3	2	4	7	9
Панчево	52	-	-	14	14	16	8	-
Планиште	31	-	1	5	3	9	10	3
Западно-бачки округ	171	-	8	52	21	37	28	25
Апатин	43	-	6	16	4	10	4	3
Кула	45	-	-	10	9	7	15	4
Оуаци	28	-	1	6	1	7	7	6
Сомбор	55	-	1	20	7	13	2	12

¹⁾ Види напомену код табеле 2-1.

2-2. ОДБОРНИЦИ СКУПШТИНА ОПШТИНА ПРЕМА ШКОЛСКОЈ СПРЕМИ (наставак)
- Стање 20. 12. 1992. -

	Одборници, укупно	Школска спрема						остало
		доктори наука	магистри и специјалисти	висока школа	виша	средња	школа за КВ и ВКВ раднике	
Јужно-бачки округ	413	2	14	103	54	130	72	38
Бач	25	-	1	6	5	10	2	1
Бачка Паланка	41	-	1	10	7	7	14	2
Бачки Петровац	31	-	1	15	2	2	3	8
Беоцин	35	-	-	6	1	9	15	4
Бечеј	36	1	-	8	7	13	3	3
Врбас	35	-	3	10	4	10	5	3
Жабал	31	-	-	7	3	21	-	-
Нови Сад-град	70	1	5	27	8	24	4	1
Србобран	28	-	-	2	5	7	6	8
Сремски Карловци	25	-	-	6	4	7	5	3
Темерин	31	-	-	6	4	14	6	1
Тител	25	-	-	2	4	6	9	4
Сремски округ	273	2	4	44	26	82	68	45
Инђија	36	-	-	3	7	10	9	7
Ириг	25	-	1	-	2	11	4	7
Пећинци	30	-	1	2	1	23	-	3
Рума	38	1	2	9	5	6	11	4
Сремска Митровица	57	1	-	11	6	10	18	13
Стара Пазова	48	-	-	13	5	14	16	-
Шид	39	-	-	6	2	8	12	11
Мачвански округ	329	2	4	56	35	58	99	75
Богатић	31	-	2	4	5	6	11	3
Владимирци	41	-	-	4	2	13	8	14
Коцелева	27	-	-	5	3	5	5	9
Крупањ	39	-	-	5	3	6	19	6
Лозница	59	1	1	9	5	12	22	9
Љубовија	34	-	-	3	3	2	7	19
Мали Зворник	29	1	-	11	2	3	11	1
Шабац	69	-	1	15	12	11	16	14
Колубарски округ	233	-	7	42	17	31	68	70
Ваљево	51	-	2	20	6	3	11	9
Лајковац	35	-	-	5	1	6	15	8
Љиг	30	-	2	4	2	1	9	12
Мионица	45	-	2	3	2	8	10	20
Осечина	32	-	1	1	2	7	9	12
Уб	40	-	-	9	4	6	12	9
Подунавски округ	158	2	10	35	15	39	36	21
Велика Плана	39	-	4	7	3	16	5	4
Смедерево	70	2	2	16	6	15	21	8
Смедеревска Паланка	49	-	4	12	6	8	10	9
Браничевски округ	324	-	-	52	27	82	70	83
Велико Градиште	35	-	-	8	2	8	7	10
Голубац	31	-	-	5	4	9	4	9
Жабари	35	-	-	2	2	9	10	12
Жагубица	33	-	-	5	2	14	7	5
Кучево	43	-	-	4	2	11	15	11
Мало Црниће	29	-	-	1	5	8	2	13
Петровац	50	-	-	9	3	16	7	15
Пожаревац	68	-	-	18	7	17	18	8
Шумадијски округ	276	3	6	56	32	52	72	55
Аранђеловац	41	-	-	7	5	11	11	7
Баточина	35	-	1	3	6	4	19	2
Кић	33	-	-	2	5	4	11	11
Крагујевац-град	67	3	2	31	6	8	12	5
Лапово	29	-	2	5	5	10	7	-
Рача	31	-	-	5	4	6	4	12
Топола	40	-	1	3	1	9	8	18

2-2. ОДБОРНИЦИ СКУПШТИНА ОПШТИНА ПРЕМА ШКОЛСКОЈ СПРЕМИ (наставак)
- Стање 20. 12. 1992. -

	Одборни- ци, укупно	Школска спрема						остало
		доктори наука	магистри и специјал- исти	висока школа	виша	средња	школа за КВ и ВКВ раднике	
Поморавски округ	280	2	18	71	26	81	67	44
Деспотовић	45	-	3	8	4	3	16	11
Јагодина	63	-	3	25	5	8	15	7
Параћин	55	-	-	18	3	28	3	3
Рековац	38	2	4	3	6	5	18	-
Свилајнац	39	-	-	9	3	7	5	15
Ђуприја	49	-	8	8	5	10	10	8
Борски округ	196	3	11	45	18	39	39	43
Бор	45	2	2	21	5	7	7	1
Кладово	40	-	3	5	2	13	6	11
Мајданпек	41	-	1	9	2	10	12	7
Неготин	70	1	5	10	7	9	14	24
Зајечарски округ	170	1	6	49	23	56	17	18
Бољевац	30	-	1	5	2	19	3	-
Зајечар	50	1	-	19	2	14	9	5
Књажевац	60	-	4	17	14	17	-	8
Сокобања	30	-	1	8	5	6	5	5
Златиборски округ	368	3	8	105	50	76	77	49
Ариље	25	-	-	3	3	2	7	10
Бајина Башта	41	-	-	7	10	15	5	4
Косјерић	27	-	1	3	1	5	9	8
Нова Варош	27	-	1	11	4	11	-	-
Пожега	52	1	1	8	4	18	11	9
Прибој	41	1	1	16	4	8	10	1
Пријеполје	57	-	1	13	11	9	19	4
Сјеница	-	-	-	-	-	-	-	-
Ужице	67	1	3	37	9	6	2	9
Чајетина	31	-	-	7	4	2	14	4
Моравички округ	218	2	12	50	22	40	50	42
Горњи Милановац	70	-	8	19	2	9	23	9
Ивањица	31	1	-	7	4	9	-	10
Лучани	47	-	1	8	4	9	14	11
Чачак	70	1	3	16	12	13	13	12
Рашки округ	204	-	12	70	38	26	44	14
Врњачка Бања	33	-	-	12	8	3	10	-
Краљево	70	-	6	20	12	10	15	7
Нови Пазар	39	-	2	13	7	6	8	3
Рашка	31	-	-	12	7	2	9	1
Тутин	31	-	4	13	4	5	2	3
Расински округ	326	-	6	77	34	69	72	69
Александровац	58	-	1	15	6	10	8	18
Брус	45	-	-	15	4	6	14	6
Варварин	40	-	-	3	5	11	5	16
Крушевац	70	-	3	23	7	20	14	3
Ражањ	31	-	-	4	1	10	9	7
Трстеник	49	-	1	12	5	6	15	10
Њивево	33	-	-	5	6	6	7	9
Нишавски округ	266	2	7	48	36	65	55	53
Алексинач	50	-	-	10	8	16	8	8
Гачин Хан	43	-	1	1	4	11	12	14
Дољевац	37	-	-	6	5	9	11	6
Мерошина	35	-	-	3	2	15	6	9
Ниш-град	70	2	6	22	17	11	7	5
Сврљиг	31	-	-	6	-	3	11	11
Топлички округ	160	-	-	31	18	72	18	30
Блаце	36	-	-	2	4	14	4	12
Житорађа	41	-	-	1	8	22	5	5
Куршумлија	37	-	-	11	1	13	3	9
Прокупље	55	-	-	17	5	23	6	4

2-2. ОДБОРНИЦИ СКУПШТИНА ОПШТИНА ПРЕМА ШКОЛСКОЈ СПРЕМИ (наставак)
- Стање 20. 12. 1992. -

	Одборни- ци, укупно	Школска спрема						остало
		доктори наука	магистри и специјал- исти	висока школа	виша	средња	школа за КВ и ВКВ раднике	
Пиротски округ	151	1	6	42	18	40	21	23
Бабушница	33	-	2	5	4	11	5	6
Бела Паланка	35	-	-	7	4	10	7	7
Димитровград	33	-	1	11	1	14	-	6
Пирот	50	1	3	19	9	5	9	4
Јабланички округ	228	1	2	50	49	57	40	29
Бојник	27	-	-	1	6	12	1	7
Власотинце	50	-	1	11	9	6	19	4
Лебане	31	-	1	5	3	11	2	9
Лесковац	69	1	-	23	20	12	6	7
Медвеђа	26	-	-	5	9	6	4	2
Црна Трава	25	-	-	5	2	10	8	-
Пчињски округ	247	-	1	89	31	66	31	29
Босилеград	25	-	-	5	6	8	2	4
Бујановац	41	-	-	17	3	9	-	12
Владичин Хан	37	-	1	12	3	8	12	1
Брање	49	-	-	24	7	9	8	1
Прешево	35	-	-	20	3	6	-	6
Сурдулица	35	-	-	7	5	17	3	3
Трговиште	25	-	-	4	4	9	6	2
Косовски округ	174	-	3	53	28	67	19	4
Глоговац	-	-	-	-	-	-	-	-
Качаник	-	-	-	-	-	-	-	-
Косово Поље	30	-	-	7	6	13	3	1
Липљан	27	-	-	6	9	10	1	1
Обилић	-	-	-	-	-	-	-	-
Подујево	26	-	-	1	2	21	1	1
Приштина-град	35	-	3	19	4	9	-	-
Урошевац	27	-	-	15	3	6	3	-
Штимље	-	-	-	-	-	-	-	-
Штрпце	29	-	-	5	4	8	11	1
Пеќки округ	124	-	1	22	22	58	12	9
Дечани	-	-	-	-	-	-	-	-
Ђаковица	29	-	-	3	5	21	-	-
Исток	28	-	-	3	4	10	5	6
Клина	25	-	-	2	4	14	2	3
Пећ	42	-	1	14	9	13	5	-
Призренски округ	86	-	2	22	15	40	1	6
Гора	29	-	1	7	4	13	-	4
Ораховац	-	-	-	-	-	-	-	-
Призрен	31	-	1	11	8	9	-	2
Сува Река	26	-	-	4	3	18	1	-
Косовско-митровачки округ	139	-	5	32	21	62	10	9
Вучитрн	25	-	-	6	2	12	2	3
Звечан	27	-	3	1	3	14	6	-
Зубин Поток	28	-	1	6	5	16	-	-
Косовска Митровица	28	-	1	6	8	7	2	4
Лепосавић	31	-	-	13	3	13	-	2
Србица	-	-	-	-	-	-	-	-
Косовско-поморавски округ	108	-	-	21	19	49	14	5
Витина	25	-	-	4	8	8	3	2
Ѓњилане	29	-	-	8	3	13	4	1
Косовска Каменица	29	-	-	6	3	16	4	-
Ново Брдо	25	-	-	3	5	12	3	2

3-1. УКУПНО СТАНОВНИШТВО¹⁾

	Број становника			Прираштај или смањење становништва					
	1971	1981	1991 ²⁾	укупно		просечно годишње		просечно годишње на 1000 становника	
				1971-1981	1981-1991	1971-1981	1981-1991	1971-1981	1981-1991
РЕПУБЛИКА СРБИЈА²⁾	8448591	9313676	9778991	867085	465315	86709	46531	9.8	4.9
Република Србија									
без података за АП ³⁾	5250365	5694464	5808906	444099	114442	44410	11444	8.1	2.0
АП Војводина	1952633	2034772	2013889	82239	-20883	8224	-2088	4.1	-1.0
АП Косово и Метохија ³⁾	1243693	1584440	1956196	340747	371756	34075	37175	24.1	21.0
Град Београд	1206361	1470073	1602226	260712	132153	26071	13215	19.5	8.6
Барајево	16552	18615	21647	2263	2832	226	283	12.8	14.0
Вождовац	134207	159364	161376	25157	2012	2516	201	17.1	1.3
Врачар	84291	78862	69680	-5429	-9182	-543	-918	-6.7	-12.4
Гроцка	35275	54599	69448	19324	14849	1932	1485	43.0	23.9
Звездара	112938	128753	140483	15815	11730	1582	1173	13.1	8.7
Земун	139958	172295	181692	32337	9397	3234	940	20.7	5.3
Лазаревац	45675	51068	58882	5393	7814	539	781	11.1	14.2
Младеновац	47134	52489	56389	5355	3900	536	390	10.8	7.2
Нови Београд	92200	173541	224424	81341	50883	8134	5088	61.2	25.6
Обреновац	53260	62612	70234	9352	7622	935	762	16.1	11.5
Палилула	126380	150484	156587	24104	6103	2410	610	17.4	4.0
Раковица		87067	97752	87067	10685	8707	1069	-	11.6
Савски Венац	63531	53374	47682	-10157	-5692	-1016	-569	-17.4	-11.3
Сопот	21166	20860	20527	-306	-333	-31	-33	-1.5	-1.6
Стари Град	83742	73767	70791	-9975	-2976	-998	-298	-12.7	-4.1
Чукарица	153052	132123	154632	-20929	22509	-2093	2251	-14.7	15.7
Северно-бачки округ	205932	211475	205401	5543	-8074	554	-807	2.7	-2.9
Бачка Топола	43508	41889	40473	-1619	-1416	-162	-142	-3.8	-3.4
Мали Иђош	15651	14975	14394	-676	-581	-68	-58	-4.4	-3.9
Суботица	146773	154611	150534	7838	-4077	784	-408	5.2	-2.7
Средње-бачки округ	231486	230962	221353	-524	-9609	-52	-961	-0.2	-4.2
Житиште	29684	25579	22811	-4105	-2768	-411	-277	-14.9	-11.4
Зрењанин	129837	139300	136778	9463	-2522	946	-252	7.0	-1.8
Нова Црња	18298	16270	14538	-2028	-1732	-203	-173	-11.7	-11.2
Нови Бечеј	31729	30312	28788	-1417	-1524	-142	-152	-4.6	-5.1
Сечањ	21938	19501	18438	-2437	-1063	-244	-106	-11.8	-5.6
Северно-банатски округ	191632	187169	179783	-4463	-7386	-446	-739	-2.4	-4.0
Ада	22611	22408	21506	-203	-902	-20	-90	-0.9	-4.1
Канџа	33817	32709	30668	-1108	-2041	-111	-204	-3.3	-6.4
Кишкин	68915	69854	69743	939	-111	94	-11	1.4	-0.2
Нови Кнежевац	16509	15026	13816	-1483	-1210	-148	-121	-9.4	-8.4
Сента	31416	30519	28779	-897	-1740	-90	-174	-2.9	-5.9
Чока	18364	16653	15271	-1711	-1382	-171	-138	-9.8	-8.6
Јужно-банатски округ	331285	340190	328428	8905	-11762	891	-1176	2.7	-3.5
Албунар	31833	29384	26535	-2449	-2849	-245	-285	-8.0	-10.2
Бела Црква	25450	25690	23707	240	-1983	24	-198	0.9	-8.0
Вршац	60528	61005	58228	477	-2777	48	-278	0.8	-4.7
Ковачица	33489	32798	30469	-691	-2329	-69	-233	-2.1	-7.4
Ковин	39808	39843	38263	35	-1580	4	-158	0.1	-4.0
Опovo	11515	11541	11384	26	-157	3	-16	0.3	-1.4
Панчево	110780	123791	125261	13011	1470	1301	147	11.1	1.2
Планиште	17882	16138	14581	-1744	-1557	-174	-156	-10.2	-10.2
Западно-бачки округ	220671	220876	215916	205	-4960	21	-496	0.1	-2.3
Апатин	34279	33843	32999	-436	-844	-44	-84	-1.3	-2.5
Кула	48727	49898	49311	1171	-587	117	-59	2.4	-1.2
Оваца	39585	37967	37501	-1618	-466	-162	-47	-4.2	-1.2
Сомбор	98080	99168	96105	1088	-3063	109	-306	1.1	-3.1

¹⁾ Коначни резултати.

²⁾ За АП Косово и Метохија и општине Бујановац и Прешево подаци о укупном броју становника су процењени.

³⁾ Територијално стање општина се односи на 01.01. 1993. године. Општини Ниш су припојена три насеља из општине Меровина (насеља Круше, Мрамор и Мраморски Поток).

3-1. УКУПНО СТАНОВНИШТВО¹⁾ (наставак)

	Број становника			Прираштај или смањење становништва					
	1971	1981	1991 ²⁾	укупно		просечно годишње		просечно годишње на 1000 становника	
				1971-1981	1981-1991	1971-1981	1981-1991	1971-1981	1981-1991
Јужно-бачки округ	486053	538015	553027	51962	15012	5196	1501	10.1	2.8
Бач	19348	18243	17249	-1105	-994	-111	-99	-5.9	-5.6
Бачка Паланка	54380	58155	58835	3775	680	378	68	6.7	1.2
Бачки Петровац	16042	16085	15662	53	-433	5	-43	0.3	-2.7
Беоцин	13216	14126	14848	910	722	91	72	6.7	5.0
Бечеј	44976	44243	42685	-733	-1558	-73	-156	-1.6	-3.6
Врбас	43490	45755	46405	2265	650	227	65	5.1	1.4
Жабаљ	25372	26219	25823	847	-396	85	-40	3.3	-1.5
Нови Сад-град	206821	250138	265464	43317	15326	4332	1533	19.0	5.9
Србобран	18594	18573	17365	-1021	-1208	-102	-121	-5.3	-6.7
Сремски Карловци	7040	7547	7534	507	-13	51	-1	7.0	-0.1
Темерин	19643	22557	24939	2914	2382	291	238	13.8	10.0
Тител	16131	16364	16218	233	-146	23	-15	1.4	-0.9
Сремски округ	285474	306085	309981	20611	3896	2061	390	7.0	1.3
Инђија	40530	44151	44185	3621	34	362	3	8.5	0.1
Ириг	13678	12413	11696	-1265	-717	-127	-72	-9.7	-6.0
Пећинци	18490	19284	20077	794	793	79	79	4.2	4.0
Рума	52156	55083	55087	2927	4	293	-	5.5	-
Сремска Митровица	78391	85129	85328	6738	199	674	20	8.2	0.2
Стара Пазова	43477	52566	57291	9089	4725	909	473	18.9	8.6
Шид	38752	37459	36317	-1293	-1142	-129	-114	-3.4	-3.1
Мачвански округ	324427	338247	339644	13820	1397	1382	140	4.2	0.4
Богатић	35882	35256	34438	-626	-818	-63	-82	-1.8	-2.4
Владимирци	26729	25281	23335	-1448	-1946	-145	-195	-5.6	-8.0
Коцељева	19143	18367	17064	-776	-1303	-78	-130	-4.2	-7.3
Крупањ	23529	22530	21879	-999	-651	-100	-65	-4.3	-2.9
Лозница	78228	84180	86875	5952	2695	595	270	7.3	3.2
Љубовија	21689	19890	18391	-1789	-1499	-180	-150	-8.7	-7.8
Мали Зворник	12084	13074	14029	990	955	99	96	7.9	7.1
Шабац	107143	119669	123633	12526	3964	1253	396	11.0	3.3
Колубарски округ	202990	205094	200560	2104	-4534	210	-453	1.0	-2.2
Валево	88267	95449	98226	7182	2777	718	278	7.8	2.9
Лајковац	18270	17950	17716	-320	-234	-32	-23	-1.8	-1.3
Љуб	18549	17620	15912	-929	-1708	-93	-171	-5.1	-10.2
Милоница	20560	19297	17368	-1263	-1929	-126	-193	-6.3	-10.5
Осечина	19832	18519	16745	-1313	-1774	-131	-177	-6.8	-10.0
Уб	37512	36259	34593	-1253	-1666	-125	-167	-3.4	-4.7
Подунавски округ	197657	220930	226589	23273	5659	2327	566	11.1	2.5
Велика Плана	48895	52619	51150	3724	-1469	372	-147	7.3	-2.8
Смедерево	90650	107366	115617	16716	8251	1672	825	16.9	7.4
Смедеревска Паланка	58112	60945	59822	2833	-1123	283	-112	4.8	-1.9
Браничевски округ	263016	263677	253492	661	-10185	66	-1019	0.3	-3.9
Велико Градиште	28019	27929	27174	-90	-755	-9	-76	-0.3	-2.8
Голубац	14178	13541	12513	-637	-1028	-64	-103	-4.6	-7.9
Жабари	23298	21819	19347	-1479	-2472	-148	-247	-6.6	-12.0
Жагубица	21055	20275	17777	-780	-2498	-78	-250	-3.8	-13.1
Кучево	29095	28429	25649	-666	-2780	-67	-278	-2.3	-10.3
Мало Црниће	23169	21953	19940	-1216	-2013	-122	-201	-5.4	-9.6
Петровац	50433	48608	46414	-1825	-2194	-183	-219	-3.7	-4.6
Пожаревац	73769	81123	84678	7354	3555	735	356	9.5	4.3
Шумадијски округ	264344	301354	312160	37010	10806	3701	1081	13.1	3.5
Аранђеловац	42122	46803	47618	4681	815	468	82	10.5	1.7
Баточина	12459	13452	13459	993	7	99	1	7.6	0.1
Клић	23192	20965	18724	-2227	-2241	-223	-224	-10.1	-11.3
Крагујевац - град	130551	164823	180084	34272	15261	3427	1526	23.2	8.8
Лапово	9156	9631	9480	475	-151	48	-15	5.1	-1.6
Рача	16542	16262	15216	-280	-1046	-28	-105	-1.7	-6.7
Топола	30322	29418	27579	-904	-1839	-90	-184	-3.0	-6.5

¹⁾ Види напомену на страни 26.

3-1. УКУПНО СТАНОВНИШТВО¹⁾ (наставак)

	Број становника			Прираштај или смањење становништва					
	1971	1981	1991 ²⁾	укупно		просечно годишње		просечно годишње на 1000 становника	
				1971-1981	1981-1991	1971-1981	1981-1991	1971-1981	1981-1991
Поморавски округ	262055	270474	264108	8419	-6366	842	-637	3.2	-2.4
Деспотовац	36553	35690	33869	-863	-1821	-86	-182	-2.4	-5.2
Јагодина	68910	76460	77226	7550	766	755	77	10.4	1.0
Параќин	63097	64718	64119	1621	-599	162	-60	2.5	-0.9
Рековац	22710	19877	17011	-2833	-2866	-283	-287	-13.3	-15.6
Свилајнац	34256	34888	33136	632	-1752	63	-175	1.8	-5.1
Ђуприја	36529	38841	38747	2312	-94	231	-9	6.1	-0.2
Борски округ	175848	180463	178718	4615	-1745	462	-175	2.6	-1.0
Бор	52849	56486	59900	3637	3414	364	341	6.7	5.9
Кладово	33173	33376	31881	203	-1495	20	-150	0.6	-4.6
Мајданпек	26120	26628	27378	508	750	51	75	1.9	2.8
Неготин	63706	63973	59559	267	-4414	27	-441	0.4	-7.1
Зајечарски округ	172427	170682	158131	-1745	-12551	-175	-1255	-1.0	-7.6
Бољевац	23335	21818	19384	-1517	-2434	-152	-243	-6.7	-11.8
Зајечар	73148	76681	72763	3533	-3918	353	-392	4.7	-5.2
Књажевац	52012	48789	44036	-3223	-4753	-322	-475	-6.4	-10.2
Сокобања	23932	23394	21948	-538	-1446	-54	-145	-2.3	-6.4
Златиборски округ	324065	335570	335826	11505	256	1151	26	3.5	0.1
Ариље	19581	20111	20335	530	224	53	22	2.7	1.1
Бајина Башта	31387	30860	29747	-527	-1113	-53	-111	-1.7	-3.7
Косјерић	16582	16157	15478	-425	-679	-43	-68	-2.6	-4.3
Нова Варош	22740	22523	21812	-217	-711	-22	-71	-1.0	-3.2
Пожега	33804	34100	33578	296	-522	30	-52	0.9	-1.5
Прибој	32548	35200	35951	2652	751	265	75	7.8	2.1
Пријеполје	44022	46902	46525	2880	-377	288	-38	6.3	-0.8
Сјеница	36622	35570	33681	-1052	-1889	-105	-189	-2.9	-5.5
Ужице	67555	77049	82723	9494	5674	949	567	13.1	7.1
Чајетина	19224	17098	15906	-2126	-1102	-213	-110	-11.7	-6.6
Моравички округ	217071	228922	230748	11851	1826	1185	183	5.3	0.8
Горњи Милановац	48420	50651	50087	2231	-564	223	-56	4.5	-1.1
Ивањица	39233	37887	36686	-1346	-1201	-135	-120	-3.5	-3.2
Лучани	31646	29708	27167	-1938	-2541	-194	-254	-6.3	-8.9
Чачак	97772	110676	116808	12904	6132	1290	613	12.4	5.4
Рашки округ	251230	282644	300274	31414	17630	3141	1763	11.8	6.0
Врњачка Бања	21940	24768	25875	2828	1107	283	111	12.1	4.4
Краљево	106153	121622	125772	15469	4150	1547	415	13.6	3.4
Нови Пазар	64326	74000	85249	9674	11249	967	1125	14.0	14.1
Рашка	29367	29475	28747	108	-728	11	-73	0.4	-2.5
Тутин	29444	32779	34631	3335	1852	334	185	10.7	5.5
Расински округ	282787	297166	296690	14379	-476	1438	-48	5.0	-0.2
Александровац	33799	33887	33215	88	-672	9	-67	0.3	-2.0
Брус	24581	22679	21331	-1902	-1348	-190	-135	-8.0	-6.1
Варварин	26143	25779	23821	-364	-1958	-36	-196	-1.4	-7.9
Крушевац	118016	132972	138111	14956	5139	1496	514	11.9	3.8
Ражањ	17113	15586	13582	-1527	-2004	-153	-200	-9.4	-13.7
Трстеник	50776	53695	54873	2919	1178	292	118	5.6	2.2
Ћићевац	12359	12568	11757	209	-811	21	-81	1.7	-6.7
Нишавски округ	346179	378524	382461	32345	3937	3235	394	8.9	1.0
Алексинач	68082	67286	63844	1204	-3442	120	-344	1.8	-5.2
Гаџин Хан	19874	16281	12990	-3693	-3291	-369	-329	-20.4	-22.5
Дољевац	20228	20663	20662	435	-1	44	-1	2.2	-0.0
Мерошина	18028	17489	16139	-539	-1350	-53	-135	-3.0	-8.0
Ниш-град	195362	232563	248086	37201	15523	3720	1552	17.4	6.5
Сврљиг	26505	24242	20740	-2263	-3502	-226	-350	-8.9	-15.6
Топлички округ	129542	121933	111813	-7609	-10120	-761	-1012	-6.1	-8.7
Блаце	19331	17338	15709	-1993	-1629	-199	-163	-10.9	-9.9
Житорађа	21224	20710	19545	-514	-1165	-51	-117	-2.4	-5.8
Куршумлија	31672	27629	23590	-4043	-4039	-404	-404	-13.6	-15.8
Прокупље	57315	56256	52969	-1059	-3287	-106	-329	-1.9	-6.0

¹⁾ Види напомену на страни 26.

3-1. УКУПНО СТАНОВНИШТВО¹⁾ (наставак)

	Број становника			Прираштај или смањење становништва					
	1971	1981	1991 ²⁾	укупно		просечно годишње		просечно годишње на 1000 становника	
				1971-1981	1981-1991	1971-1981	1981-1991	1971-1981	1981-1991
Пиротски округ	136008	127427	116926	-8581	-10501	-858	-1050	-6	5
Бабушница	29033	23872	19333	-5161	-4539	-516	-454	-19.5	-21.0
Бела Паланка	21325	18744	16447	-2581	-2297	-258	-230	-12.9	-13.1
Димитровград	16365	15158	13488	-1207	-1670	-121	-167	-7.7	-11.7
Пирот	69285	69653	67658	368	-1995	37	-	200	0.5
Јабланички округ	260983	262531	255011	1548	-7520	155	-752	0.6	-2.9
Бојник	18801	16246	14498	-2555	-1748	-256	-175	-14.6	-11.4
Власотинце	36002	35863	34302	-139	-1561	-14	-156	-0.4	-4.4
Лебане	28229	27836	27068	-393	-768	-39	-77	-1.4	-2.8
Лесковац	147487	159001	161986	11514	2985	1151	299	7.5	1.9
Медвеђа	20792	17219	13368	-3573	-3851	-357	-385	-18.8	-25.2
Црна Трава	9672	6366	3789	-3306	-2577	-331	-258	-41.3	-50.8
Пчињски округ	230375	238753	243529	8378	4776	838	478	3.6	2.0
Босилеград	17306	14196	11644	-3110	-2552	-311	-255	-19.7	-19.7
Бујановац ¹⁾	43522	46689	49238	3167	2540	317	255	7.0	5.3
Владичин Хан	25231	25441	25255	210	-186	21	-19	0.8	-0.7
Врање	72209	82527	86518	10318	3991	1032	399	13.3	4.7
Прешево ²⁾	30057	33948	38943	3891	4995	389	500	12.2	13.7
Сурдулица	29494	27029	24785	-2465	-2244	-247	-224	-8.7	-8.6
Трговиште	12556	8923	7146	-3633	-1777	-363	-178	-33.8	-22.2
Косовски округ	394874	525796	672292	130922	146496	13092	14650	28.4	24.5
Глоговац	29329	40514	55148	11185	14634	1119	1463	32.0	30.6
Качаник	23978	31072	38010	7094	6938	709	694	25.8	20.1
Косово Поље	20899	29805	35570	8906	5765	891	577	35.1	17.7
Липљан	47526	57705	69451	10179	11746	1018	1175	19.3	18.5
Обилић	21188	26595	31627	5407	5032	541	503	22.6	17.3
Подујево	60349	75437	92946	15088	17509	1509	1751	22.2	20.8
Приштина-град	105273	148656	199654	43383	50998	4338	5100	34.2	29.3
Урошевац	59140	83945	113668	24805	29723	2481	2972	34.7	30.1
Штимље	15528	19952	23506	4424	3554	442	355	24.9	16.3
Штрпце	11664	12115	12712	451	597	45	60	3.8	4.8
Пећки округ	276193	348557	414187	72364	65630	7236	6563	23.2	17.2
Дечани	31335	40640	49000	9305	8360	931	836	25.9	18.7
Ђаковица	71374	92203	115097	20829	22894	2083	2289	25.5	22.1
Исток	41009	50104	57261	9095	7157	910	716	20.0	13.3
Клина	42351	54539	65033	12188	10494	1219	1049	25.2	17.5
Пећ	90124	111071	127796	20947	16725	2095	1673	20.8	14.0
Призренски округ	216668	290192	376085	73524	85893	7352	8589	29.0	25.8
Гора	13497	17018	17574	3521	556	352	56	23.1	3.2
Ораховац	46788	61178	85698	14390	24520	1439	2452	26.7	33.4
Призрен	111067	152562	200584	41495	48022	4150	4802	31.5	27.2
Сува Река	45316	59434	72229	14118	12795	1412	1280	27.0	19.4
Косовско-митровачки округ	196396	234667	275904	38271	41237	3827	4124	17.8	16.2
Вучитрн	50724	65512	80644	14788	15132	1479	1513	25.4	20.7
Звечан	10095	9710	10030	-385	320	-39	32	-3.9	3.2
Зубин Поток	9516	1081	8479	-1435	396	-144	40	-16.4	4.8
Косовска Митровица	71357	87531	104885	16174	17354	1617	1735	20.4	18.0
Лепосавић	18044	16906	16395	-1138	-511	-114	-51	-6.5	-3.1
Србица	30660	46927	55471	10267	8544	1027	854	24.6	16.7
Косовско-поморалски округ	159562	185228	217728	25666	32500	2567	3250	14.9	16.1
Витина	39780	47839	57290	8059	9451	806	945	18.4	18.0
Ѓилане	67893	84085	103675	16192	19590	1619	1959	21.3	20.9
Косовска Каменица	46505	48320	52152	1815	3832	182	383	3.8	7.6
Ново Брдо	5384	4984	4611	400	-373	-40	-37	-7.7	-7.7

¹⁾ и ²⁾ Види напомене на страни 26.

3-2. СТАНОВНИШТВО ПРЕМА НАЦИОНАЛНОЈ ПРИПАДНОСТИ ПО ПОПИСУ 1991.¹⁾

	Укупно	Национална припадност				
		Срби	Црногорци	Југословени	Албанци	Мађари
РЕПУБЛИКА СРБИЈА²⁾	9778991	6446595	139299	323625	1674353	343942
Република Србија						
без података за АП ³⁾	5808906	5106892	74096	145673	75725	4308
АП Војводина	2013889	1143723	44838	174295	2556	339491
АП Косово и Метохија ³⁾	1956196	194190	20365	3457	1596072	142
Град Београд	1602226	1372195	42426	87476	4965	2670
Барајево	21647	20379	468	298	53	22
Вождовац	161376	140562	4133	7737	573	290
Врачар	69680	58197	2133	5247	190	134
Гроцка	69448	64646	1124	1370	50	63
Звездара	140483	121003	3392	7124	629	284
Земун	181692	146276	3835	12328	723	376
Лазаревац	58882	56425	742	615	29	33
Младеновац	56389	54170	392	738	39	31
Нови Београд	224424	177110	10440	19510	836	535
Обреновац	70234	65887	1018	1183	66	43
Палилула	156587	131860	3605	8413	628	425
Раковица	97752	84748	2957	4985	443	169
Савски Венац	47682	38502	1684	4423	138	82
Сопот	20527	19882	169	216	12	5
Стари Град	70791	57835	2171	5916	267	179
Чукарица	154632	134713	4163	7373	309	199
Северно-бачки округ	205401	32892	5688	25583	395	98914
Бачка Топола	40473	8923	623	2335	38	26185
Мали Иђош	14394	1634	3310	482	46	8452
Суботица	150534	22335	1755	22746	311	64277
Средње-банатски округ	221353	147346	1261	16057	272	33971
Житиште	22811	12365	127	1354	24	5081
Зрењанин	136778	93944	891	11221	184	17264
Нова Црња	14538	9624	83	455	23	2993
Нови Бечеј	28788	18001	73	1868	23	6165
Сечањ	18438	12212	87	1159	18	2468
Северно-банатски округ	179783	70670	695	10654	178	89941
Ада	21506	3272	50	988	10	16625
Кањижа	30668	1907	66	745	28	26862
Кикинда	69743	50665	287	5669	92	9874
Нови Кнежевац	13816	7457	61	845	10	4676
Сента	28779	2565	177	1591	35	23281
Чока	15271	5004	54	816	3	8623
Јужно-банатски округ	328428	210447	3068	20722	340	18544
Алибунар	26535	14141	141	843	27	340
Бела Црква	23707	17486	344	1361	13	582
Вршац	58228	38164	349	4048	100	3182
Ковачица	30469	9302	76	1157	53	3584
Ковин	38263	28136	335	1714	37	3937
Опovo	11384	9551	49	616	7	63
Панчево	125261	86333	1729	10101	85	5043
Пландиште	14581	7334	45	882	18	1813
Западно-бачки округ	215916	117082	11354	24531	253	27329
Апатин	32999	16636	157	4269	22	4823
Кула	49311	21812	9706	2977	82	4914
Оуаци	37501	29749	477	1955	40	2195
Сомбор	96105	48895	1014	15330	109	15397

¹⁾ Коначни резултати.

²⁾ За општине Бујановац и Прешево и за АП Косово и Метохија дати су проценени подаци.

³⁾ Територијално стање општина се односи на 01.01.1993.године. Општини Ниш су припојена три насеља из општине Меровина (насеља Крушце, Мрамор и Мраморски Поток).

3-2. СТАНОВНИШТВО ПРЕМА НАЦИОНАЛНОЈ ПРИПАДНОСТИ ПО ПОПИСУ 1991.¹⁾

	Национална припадност					
	Муслимани	Роми	Румуни	Словаци	Хрвати	остали ²⁾
РЕПУБЛИКА СРБИЈА³⁾	248411	140237	42331	66798	105408	249994
Република Србија						
без података за АП ⁴⁾	174371	70126	3507	3227	22536	126454
АП Војводина	5851	24366	38808	63545	74808	101607
АП Косово и Метохија ³⁾	66189	45745	15	26	8062	21933
Град Београд	12421	14220	1638	2845	18275	44877
Барјево	61	89	1	4	45	227
Вождовац	955	662	104	98	1238	5024
Врачар	475	148	47	45	735	2329
Гроцка	349	351	39	10	159	1287
Звездара	1140	798	74	87	1039	4913
Земун	2122	4727	69	1935	4116	5185
Лазаревац	77	266	43	11	99	542
Младеновац	92	403	9	5	99	411
Нови Београд	2211	1411	121	265	3759	8226
Обреновац	128	707	13	14	190	985
Палилула	1966	2180	961	142	1508	4899
Раковица	817	233	40	65	788	2507
Савски Венац	421	251	25	29	562	1565
Сопот	14	56	5	1	34	133
Стари Град	646	172	35	49	750	2771
Чукарица	947	1766	50	85	1154	3873
Северно-бачки округ	535	512	57	505	16965	23375
Бачка Топола	68	33	11	339	522	1396
Мали Иђош	20	58	4	3	74	311
Суботица	447	421	42	163	16369	21668
Средње-банатски округ	432	6418	6670	3038	1222	4666
Житиште	19	958	2551	13	98	221
Зрењанин	374	2623	3140	2918	801	3418
Нова Црња	8	889	8	1	44	210
Нови Бечеј	13	962	165	28	102	388
Сечањ	18	986	806	78	177	429
Северно-банатски округ	182	3303	335	368	747	2510
Ада	16	196	10	28	83	228
Кањижа	6	331	200	7	108	408
Кишкинђа	103	1631	109	65	272	976
Нови Кнежевац	4	454	9	5	85	210
Сента	45	501	1	21	117	445
Чока	8	190	6	242	82	243
Јужно-банатски округ	1112	5644	29051	16448	3081	19971
Алибунар	51	763	8402	1274	85	468
Бела Црква	32	512	1610	41	130	1596
Вршац	86	1317	8051	137	357	2437
Ковачица	23	780	2644	12376	72	402
Ковин	143	947	1738	22	150	1104
Опово	13	107	153	46	492	287
Панчево	757	1001	5052	1744	1692	11724
Пландиште	7	217	1401	808	103	1953
Западно-бачки округ	339	1257	1073	1515	14414	16759
Апатин	54	498	734	27	4354	1425
Кула	107	139	11	127	936	8500
Оуаци	25	503	212	1259	431	655
Сомбор	153	117	116	102	8693	6179

¹⁾ Коначни резултати.

²⁾ У "остале" су сврстана лица чија национална припадност није наведена у табели, као и модалитети: "неизјашњени и неопредељени", "регионална припадност" и "непознато".

³⁾ За општине Бујановац и Прешево и за АП Косово и Метохија дати су проценени подаци.

⁴⁾ Територијално стање општина се односи на 01.01.1993.године. Општини Ниш су припојена три насеља из општине Меровина (насеља Крушце, Мрамор и Мраморски Поток).

**3-2. СТАНОВНИШТВО ПРЕМА НАЦИОНАЛНОЈ ПРИПАДНОСТИ
ПО ПОПИСУ 1991.¹⁾ (наставак)**

	Укупно	Национална припадност				
		Срби	Црногорци	Југословени	Албанци	Мађари
Јужно-бачки округ	553027	331325	20984	53967	896	65777
Бач	17249	6393	73	2090	18	1225
Бачка Паланка	58835	42547	292	4897	86	1529
Бачки Петровац	15662	3281	34	752	15	94
Беоцин	14848	8914	135	2139	18	271
Бечеј	42685	14295	301	3010	55	23224
Врбас	48405	19395	13482	2290	74	3443
Жабаљ	25823	21396	53	1161	17	294
Нови Сад-град	265464	173420	6226	32803	538	20245
Србобран	17365	10762	139	1108	14	4587
Сремски Карловци	7534	4443	117	1148	12	224
Темерин	24939	13122	93	1390	21	9646
Тител	16218	13357	39	1079	18	995
Сремски округ	309961	233751	1788	22901	232	5015
Ипђија	44185	31780	349	3992	27	1087
Ириг	11696	8600	82	1234	16	872
Пећинци	20077	18109	144	554	18	27
Рума	55087	43201	197	4483	43	1688
Сремска Митровица	85328	69683	401	6377	56	901
Стара Пазова	57291	40715	523	3321	28	145
Шид	36317	21683	92	2940	44	295
Мачвански округ	339644	324588	858	4428	73	144
Богатић	34438	33487	53	242	15	6
Владимирци	23335	22961	60	116	—	4
Коцељева	17064	16450	27	71	—	1
Крупањ	21879	21187	46	155	—	2
Лозница	86875	83014	254	1052	28	38
Љубовија	18391	18129	17	134	—	—
Мали Зворник	14029	12120	47	335	5	4
Шабац	123633	117240	354	2323	25	89
Колубарски округ	200560	184043	955	2171	47	49
Валјево	98226	94166	579	1583	38	28
Лајковац	17716	17000	99	140	4	6
Љуб	15912	15564	104	101	—	3
Мионица	17368	16913	65	94	—	2
Осечина	16745	16609	21	56	—	—
Уб	34593	33791	87	197	5	9
Подунавски округ	226589	214834	1824	3538	214	257
Велика Плана	51150	49338	294	686	22	24
Смедерево	115617	107977	1236	2131	162	205
Смедеревска паланка	59822	57519	394	721	30	28
Браничевски округ	253482	235558	1077	3500	161	161
Велико Градиште	27174	26426	71	258	13	15
Голубац	12513	11658	20	134	10	5
Жагари	19347	18895	57	122	5	7
Жагубица	17777	16414	11	123	—	2
Кучево	25649	24054	81	292	4	14
Мало Црниће	19940	19100	27	119	4	3
Петровац	46414	41279	99	530	5	18
Пожаревац	84678	77732	711	1922	120	97
Шумадијски округ	312160	296688	4914	3901	99	82
Аранђеловац	47618	45123	958	643	5	26
Баточина	13459	13062	125	111	1	2
Кнић	18724	18194	228	109	—	3
Крагујевац - град	180084	169478	3287	2635	80	52
Лапово	9480	9163	44	98	6	—
Рача	15216	14854	48	82	1	7
Топола	27579	26814	224	223	6	8

¹⁾ Види напомену на страни 30.

**3-2. СТАНОВНИШТВО ПРЕМА НАЦИОНАЛНОЈ ПРИПАДНОСТИ
ПО ПОПИСУ 1991.¹⁾(наставка)**

	Национална припадност					
	Муслимани	Роми	Румуни	Словаци	Хрвати	остали ²⁾
Јужно-бачки округ	2541	4351	1528	31087	18532	24148
Бач	263	245	550	3670	2026	696
Бачка Паланка	95	631	7	6593	1226	932
Бачки Петровац	12	65	6	11016	183	204
Беоцин	74	763	1	987	894	652
Бечеј	119	396	19	27	413	826
Врбас	149	129	9	350	885	6199
Жабаљ	33	598	9	49	205	2008
Нови Сад-град	1737	1133	902	8165	8848	11447
Србобран	17	238	4	10	135	351
Сремски Карловци	10	6	10	22	1364	178
Темерин	24	14	5	77	154	393
Тител	8	133	6	121	199	263
Сремски округ	710	2881	95	10584	21847	10177
Инђија	53	235	10	432	4650	1590
Ириг	30	96	6	18	403	339
Пећинци	39	653	22	103	148	260
Рума	73	409	12	54	3810	1117
Сремска Митровица	302	544	20	291	3695	3058
Стара Пазова	163	896	14	6845	3094	1547
Шид	50	48	11	2841	6047	2266
Мачвански округ	3184	1898	85	38	571	3987
Богатић	24	267	4	1	64	275
Владимирци	6	59	3	4	16	106
Коцељева	7	415	—	1	17	75
Крупањ	313	25	1	1	12	137
Лозница	857	340	36	12	159	1085
Љубовија	10	8	1	1	7	84
Мали Зворник	1357	1	1	2	31	126
Шабац	590	583	39	16	265	2109
Колубарски округ	100	2007	39	14	229	906
Ваљево	73	1025	12	7	148	566
Лајковац	8	331	11	3	19	95
Љиг	1	43	1	1	7	87
Мионица	3	231	2	1	14	43
Осечина	3	17	—	—	8	31
Уб	12	360	13	2	33	84
Подунавски округ	195	2463	83	35	595	2451
Велика Плана	18	194	14	12	80	468
Смедерево	133	1890	63	16	391	1413
Смедеревска паланка	44	379	6	7	124	570
Браничевски округ	112	2508	179	27	444	9767
Велико Градиште	6	133	34	2	39	177
Голубац	5	14	9	1	7	650
Жабари	5	16	5	—	27	208
Жагубица	5	15	11	—	14	1182
Кучево	10	86	25	2	36	1045
Мало Црниће	5	77	9	1	22	573
Петровац	15	66	36	4	60	4302
Пожаревац	61	2099	50	17	239	1630
Шумадијски округ	370	1574	128	28	602	3764
Аранђеловац	45	172	28	5	59	554
Баточина	3	28	—	4	11	112
Кнић	1	2	—	—	8	179
Крагујевац - град	305	1232	85	15	473	2442
Лапово	1	15	2	—	7	144
Рача	8	49	3	3	26	141
Топола	7	76	10	1	18	192

¹⁾ и ²⁾ Види напомене на страни 31.

**3-2. СТАНОВНИШТВО ПРЕМА НАЦИОНАЛНОЈ ПРИПАДНОСТИ
ПО ПОПИСУ 1991.¹⁾(наставак)**

	Укупно	Национална припадност				
		Срби	Црногорци	Југословени	Албанци	Мађари
Поморавски округ	264108	250283	1539	3744	83	98
Деспотовић	33869	31879	148	489	17	15
Јагодина	77226	72337	702	1489	23	45
Параћин	64119	61512	301	735	11	16
Рековац	17011	16714	90	114	—	1
Свилајнац	33136	31924	110	344	2	8
Буприја	38747	35917	188	573	30	13
Борски округ	178718	159501	2257	3888	413	83
Бор	59000	49391	597	1834	345	37
Кладово	31881	28133	981	495	8	21
Мајданпек	27378	25072	438	671	11	12
Неготин	59559	56905	241	888	49	13
Зајечарски округ	158131	146319	860	2495	259	52
Бољевац	19384	16234	73	219	26	1
Зајечар	72763	67084	479	1436	91	30
Књажевац	44036	42001	157	556	38	14
Сокобања	21948	21000	151	284	104	7
Златиборски округ	335826	267963	2935	3547	139	73
Ариље	20335	19942	65	175	1	6
Бајина Башта	29747	29232	132	175	1	3
Косјерић	15478	15208	91	85	1	1
Нова Варош	21812	19284	173	348	2	12
Пожега	33578	32781	186	320	—	4
Прибој	35951	23421	758	534	36	16
Пријеполје	46525	24770	717	423	25	2
Сјеница	33681	7546	77	216	55	—
Ужице	82723	79989	644	1227	18	26
Чајетина	15996	15790	92	44	—	3
Моравички округ	230748	223514	2117	2663	23	56
Горић Милановац	50087	48556	473	516	15	15
Ивањица	36686	36111	134	245	1	6
Лучани	27167	26484	131	308	—	3
Чачак	116808	112363	1379	1594	7	32
Рашки округ	300274	191749	3495	2777	327	84
Врњачка Бања	25875	24295	498	420	3	17
Краљево	125772	119311	2483	1274	43	54
Нови Пазар	85249	19064	232	700	209	3
Рашка	28747	27618	239	199	5	8
Тутин	34631	1461	43	184	67	2
Расински округ	296690	285896	1839	2911	66	56
Александровац	33215	32682	85	225	—	—
Брус	21331	20985	37	140	1	3
Варварин	23821	23356	64	108	5	1
Крушевац	138111	131142	1175	1651	47	34
Ражањ	13582	13264	22	37	8	3
Трстеник	54873	53154	408	640	2	14
Ћићевац	11757	11313	48	110	3	1
Нишавски округ	382461	357722	2671	7043	180	110
Алексинач	63844	60087	351	943	48	13
Гачин Хан	12990	12646	21	33	—	1
Дољевац	20662	19648	25	88	1	1
Мерошина	16139	15622	19	58	2	7
Ниш-град	248086	229378	2231	5792	121	88
Сврљиг	20740	20341	24	129	8	—
Топлички округ	111813	105759	1319	696	13	31
Блаце	15709	15458	54	53	—	8
Житорађа	19545	18330	46	125	—	5
Куршумлија	23590	22466	628	153	2	6
Прокупље	52969	49505	591	365	11	12

¹⁾ Види напомену на страни 30.

**3-2. СТАНОВНИШТВО ПРЕМА НАЦИОНАЛНОЈ ПРИПАДНОСТИ
ПО ПОПИСУ 1991.¹⁾ (наставак)**

	Национална припадност					
	Муслимани	Роми	Румуни	Словаци	Хрвати	остали ²⁾
Поморавски округ	232	1419	490	34	416	5770
Деспотовац	118	242	14	3	65	879
Јагодина	54	410	381	16	116	1653
Параћин	20	372	52	12	102	986
Рековац	7	20	2	1	8	59
Свилајнац	17	103	34	2	48	544
Ћуприја	21	272	7	—	77	1649
Борски округ	343	1615	161	37	490	9930
Бор	205	1351	23	18	234	5865
Кладово	19	21	75	10	72	2046
Мајданпек	77	2	17	7	94	977
Неготин	42	241	46	2	90	1042
Зајечарски округ	246	1403	28	14	285	6170
Бољевац	86	272	11	—	44	2418
Зајечар	100	323	12	8	145	3055
Кишањевац	29	668	1	2	60	504
Сокобања	31	140	4	4	30	193
Златиборски округ	58789	436	25	15	303	1601
Ариље	7	34	—	1	17	87
Бајина Башта	48	—	3	2	25	126
Косјериќ	3	—	—	1	19	69
Нова Варош	1857	—	3	4	22	107
Пожега	15	102	2	—	18	150
Прибој	10927	7	7	3	48	194
Пријеполје	20200	244	1	—	27	116
Сјеница	25633	1	2	—	5	146
Ужице	88	48	7	4	112	560
Чајетина	11	—	—	—	10	46
Моравички округ	133	424	18	15	215	1570
Горњи Милановац	39	38	9	2	46	378
Ивањица	11	8	1	2	12	155
Лучани	7	51	2	7	16	158
Чачак	76	327	6	4	141	879
Рашки округ	97143	1310	118	32	466	2773
Врњачка Бања	11	202	6	9	36	378
Краљево	133	587	98	12	352	1425
Нови Пазар	64251	334	8	8	38	402
Рашка	76	178	3	1	32	388
Тутин	32672	9	3	2	8	180
Расински округ	108	2406	311	13	324	2760
Александровац	6	30	4	—	17	166
Брус	1	80	1	—	8	75
Варварин	7	66	11	1	17	185
Крушевац	38	1669	236	4	209	1906
Ражањ	—	205	—	—	4	39
Трстеник	55	162	58	6	59	315
Ћићевац	1	194	1	2	10	74
Нишавски округ	457	8388	170	30	802	4888
Алексинач	131	1231	145	1	75	819
Гаџин Хан	—	158	—	—	4	127
Дољевац	2	840	—	1	7	49
Мерошина	3	365	1	—	4	58
Ниш-град	318	5652	24	28	705	3749
Сврљиг	3	142	—	—	7	86
Топлички округ	44	3153	14	10	127	647
Блаце	5	71	1	—	7	52
Житорађа	1	890	3	4	13	128
Куршумлија	13	197	—	4	11	110
Прокупље	25	1995	10	2	96	357

¹⁾ и ²⁾ Види напомене на страни 31.

**3-2. СТАНОВНИШТВО ПРЕМА НАЦИОНАЛНОЈ ПРИПАДНОСТИ
ПО ПОПИСУ 1991.¹⁾(наставак)**

	Укупно	Национална припадност				
		Срби	Црногорци	Југословени	Албанци	Мађари
Пиротски округ	116926	98929	173	5311	46	20
Бабушница	19333	17409	5	726	1	1
Бела Паланка	16447	15274	54	96		5
Димитровград	13488	3042	17	3028	3	4
Пирот	67658	63204	97	1461	42	10
Јабланички округ	255011	235930	2366	1943	3949	48
Борник	14498	13402	60	39	2	1
Власотинце	34302	33826	36	152	2	5
Лебане	27068	25585	121	158	2	
Лесковац	161986	151196	1136	1505	111	41
Медвеђа	13368	8194	1011	67	3832	1
Црна Трава	3789	3727	2	22		
Пчињски округ	243529	147211	371	3841	64648	25
Босилеград	11644	1165	6	1649		1
Бујановац	49238	14660	44	75	29588	
Владичин Хан	25255	23447	40	217		5
Врање	86518	78436	221	1111	57	13
Прешево	38943	3206	7	35	34992	1
Сурдулица	24785	19293	47	719	11	5
Трговиште	7146	7004	6	35		
Косовски округ	672292	69343	6328	912	559443	71
Глоговац	55148	38	3	5	55077	
Качаник	38010	223	20	5	37368	1
Косово Поље	35570	8445	1033	67	20142	4
Липљан	69451	9713	272	24	53730	5
Обилић	31627	5490	421	47	20971	6
Подујево	92946	1118	320	12	91005	1
Приштина-град	199654	26893	3912	605	154990	44
Урошевац	113668	8314	313	134	100144	4
Штимље	23506	971	17	10	21716	5
Штрпце	12712	8138	17	3	4300	1
Пеќки округ	414187	21058	10949	1208	350770	19
Дечани	49000	188	603	32	47669	1
Баковица	115097	1751	1460	176	106868	5
Исток	57261	5968	1302	173	43910	4
Клина	65033	5336	624	530	55882	2
Пеќ	127796	7815	6960	297	96441	7
Призренски округ	376085	18100	675	589	307891	15
Гора	17574	60	10	246	941	1
Ораховац	85698	4052	180	46	80583	1
Призрен	200584	10911	460	290	157518	13
Сува Река	72229	3077	25	7	68849	
Косовско-митровачки округ	275904	43889	2008	532	213592	22
Вучитрн	80644	5522	269	137	71354	3
Звечан	10030	7591	291	15	1934	3
Зубин Поток	8479	6282	44	3	2079	1
Косовска Митровица	104885	9482	1216	342	82837	15
Лепосавић	16395	14299	89	13	951	
Србица	55471	713	99	22	54437	
Косовско-поморалски округ	217728	41800	405	216	164376	15
Витина	57290	7002	178	87	45078	
Ѓивљане	103675	19370	155	50	79357	15
Косовска Каменица	52152	12762	58	70	38096	
Ново Брдо	4611	2666	14	9	1845	

¹⁾ Види напомену на страни 30.

**3-2. СТАНОВНИШТВО ПРЕМА НАЦИОНАЛНОЈ ПРИПАДНОСТИ
ПО ПОПИСУ 1991.¹⁾ (наставак)**

	Национална припадност					
	Муслимани	Роми	Румуни	Словаци	Хрвати	остали ²⁾
Пиротски округ	115	2375	8	8	127	9814
Бажушница	3	70	1	—	8	1109
Бела Паланка	29	879	1	1	7	101
Димитровград	14	32	—	1	20	7327
Пирот	69	1394	6	6	92	1277
Јабланички округ	70	8567	9	22	172	1935
Борник	2	932	1	3	6	50
Власотинце	7	128	—	1	14	131
Лебане	8	1075	1	1	12	105
Песковац	35	6313	7	17	132	1493
Медвеђа	16	119	—	—	7	121
Црна Трава	2	—	—	—	1	35
Пчињски округ	329	14162	5	10	93	12834
Босилеград	10	3	—	1	2	8807
Бујановац	133	4408	—	1	9	320
Владичин Хан	3	1348	—	2	3	190
Врање	44	5062	3	3	67	1501
Прешево	118	505	—	—	—	79
Сурдулица	21	2835	2	3	12	1837
Трговиште	—	1	—	—	—	100
Косовски округ	8763	18915	9	9	3382	5117
Глоговац	19	6	—	—	5	6
Качаник	75	307	—	—	39	689
Косово Поље	1678	3473	—	—	2914	228
Пипљан	892	1673	1	1	12	375
Обилик	347	3956	—	—	1	13
Подујево	89	387	—	7	236	2826
Приштина град	3427	6706	—	1	167	713
Урошевац	1810	2068	—	—	4	108
Шимље	410	265	—	—	4	159
Штрпце	16	74	—	—	—	—
Пекини округ	14805	9990	1	2	88	5297
Дечани	248	174	—	—	27	85
Бажаница	331	2750	—	—	10	1733
Исток	4070	1346	—	—	4	1096
Клича	281	1278	1	2	51	1905
Пек	9875	4442	—	—	—	—
Призренски округ	35621	4657	1	3	99	8434
Гора	16112	—	—	—	28	176
Ораковац	212	330	—	—	4	290
Призрен	19260	4161	1	3	67	7900
Сува Река	37	166	—	—	—	68
Косовско-митропачки округ	6645	7300	2	6	128	1780
Вуитри	516	2108	—	1	7	727
Звечан	85	14	—	—	18	79
Зубин Поток	20	—	—	—	4	46
Косовска Митровица	5205	4851	2	4	89	842
Лелосарић	770	194	—	—	9	70
Србца	49	133	—	1	1	16
Косовско-поморавски округ	355	4883	2	6	4365	1305
Витина	94	373	1	—	4331	146
Гњилане	167	3477	1	2	24	1057
Косовска Каменица	83	986	—	4	9	84
Ново Брдо	11	47	—	—	1	18

¹⁾ и ²⁾ Види напомене на страни 31.

3-3. СТАНОВНИШТВО ПРЕМА СТАРОСТИ И ПОЛУ ПО ПОПISУ 1991.¹⁾

	Пол	Укупно ²⁾	Старост укупног становништва									
			0-4 год.	5-9	10-14	15-19	20-24	25-29	30-34	35-39	40-44	45-49
РЕПУБЛИКА СРБИЈА ³⁾ , ⁴⁾	С	9778991	721456	739092	758897	735905	692430	689936	691921	750231	686162	487547
	М	4851189	371400	380138	390045	378581	353757	340567	350194	380816	345952	242675
	Ж	4927802	350056	358954	368852	357324	338673	329369	341727	369415	340210	244872
Република Србија без података за АП ³⁾ , ⁴⁾	С	5808906	340862	369125	390499	391251	377173	372499	411857	490738	442676	304526
	М	2860986	174955	189506	200841	199891	190479	187028	208027	242052	222134	151048
	Ж	2947920	165907	179619	189658	191360	186694	185471	205830	238686	220542	153478
АП Војводина	С	2013889	117292	131277	137861	131373	127564	135059	148229	165285	157259	111253
	М	980731	60185	67164	70831	67515	64622	68286	75091	84210	79572	54785
	Ж	1033158	57107	64113	67030	63858	62942	66773	73138	81075	77687	56468
АП Косово и Метохија ³⁾	С	1956196	263302	238690	228537	213281	187693	162378	131835	104208	86227	71768
	М	1009472	136260	123468	118373	111175	98656	85253	69076	54554	44246	36842
	Ж	946724	127042	115222	110164	102106	89037	77125	62759	49654	41981	34926
Град Београд	С	1602226	82810	98347	105036	101820	100068	100663	111982	138489	133241	85380
	М	775362	42394	50662	54146	51660	49876	48862	53473	66341	62887	41035
	Ж	826864	40416	47685	50890	50160	50412	52001	58509	72148	70354	44345
Барајево	С	21647	1099	1327	1554	1516	1255	1131	1306	1914	1833	1034
	М	10833	574	695	795	789	659	587	630	933	957	560
	Ж	10814	525	632	759	727	596	544	676	981	876	474
Вождовац	С	161376	8044	9017	9986	9953	9749	10614	11102	13304	12738	8662
	М	77463	4136	4662	5178	5102	4778	5090	5338	6271	5885	3921
	Ж	83913	3908	4355	4808	4851	4971	5524	5764	7033	6853	4741
Врачар	С	69680	2984	3552	3960	3466	3168	3734	4484	6158	6346	3403
	М	31599	1568	1797	2056	1819	1569	1788	1976	2834	2972	1804
	Ж	38081	1416	1755	1904	1647	1599	1946	2508	3324	3374	1799
Гроцка	С	69448	4446	5138	5377	5017	4255	4054	5409	6657	5954	3722
	М	34869	2329	2653	2714	2552	2088	1879	2624	3450	3103	2030
	Ж	34579	2117	2485	2663	2465	2167	2175	2785	3207	2851	1692
Звездара	С	140483	6841	8163	8859	9116	8737	8911	9409	11619	11955	7758
	М	67309	3493	4173	4565	4638	4268	4274	4493	5407	5573	3710
	Ж	73174	3348	3990	4294	4478	4469	4637	4916	6212	6382	4048
Земун	С	181692	10242	11938	12742	12240	11748	11991	13094	15212	14834	10128
	М	88867	5321	6156	6680	6222	5796	5835	6323	7350	6917	5001
	Ж	92825	4921	5782	6062	6018	5952	6156	6771	7862	7917	5127
Лазаревац	С	58882	3825	4219	4106	3645	3549	4032	4632	5198	4080	2450
	М	29377	1962	2129	2105	1842	1685	2001	2269	2724	2120	1196
	Ж	29505	1863	2090	2001	1803	1864	2031	2363	2474	1960	1254
Младеновац	С	56389	3307	3548	3685	3703	3333	3359	4027	4931	4358	2718
	М	27857	1720	1789	1825	1849	1660	1696	2074	2486	2236	1406
	Ж	28532	1587	1759	1860	1854	1673	1663	1953	2445	2122	1312
Нови Београд	С	224424	9773	12658	14324	14366	16009	13896	14514	19323	19204	12230
	М	108809	4978	6418	7436	7151	8060	6884	6685	8903	8619	5564
	Ж	115615	4795	6240	6888	7215	7949	7012	7829	10420	10585	6666
Обреновац	С	70234	4041	4855	4973	4838	4271	4433	5129	6000	5251	3199
	М	35006	2053	2476	2601	2417	2115	2150	2520	3102	2712	1690
	Ж	35228	1988	2379	2372	2421	2156	2283	2609	2898	2539	1509
Палилула	С	156587	7978	9490	10105	9411	9713	10186	11369	13308	12668	8216
	М	75771	4050	4895	5218	4841	4879	4953	5539	6401	6003	3957
	Ж	80816	3928	4595	4887	4570	4834	5233	5830	6907	6665	4259
Раковица	С	97752	4840	5800	6376	6936	7674	6989	6585	7885	8271	6482
	М	47874	2489	3008	3247	3545	3849	3452	3194	3737	3547	2958
	Ж	49878	2351	2792	3129	3391	3825	3537	3391	4148	4724	3524
Савски Венац	С	47682	2524	2773	2875	2410	2140	2470	3364	4778	4304	2207
	М	22050	1252	1457	1465	1243	1065	1120	1569	2188	2157	1091
	Ж	25632	1272	1316	1410	1167	1075	1350	1795	2590	2147	1116

¹⁾ Коначни резултати.

²⁾ У "укупно" укључен и број лица непознате старости.

³⁾ За АП Косово и Метохија и општине Бујановац и Прешево подаци о укупном броју становника према полу и старости су проценени.

⁴⁾ Територијално стање општина се односи на 01.01. 1993. године. Општине Ниш су припојена три насеља из општине Мериошина (насеља Крушце, Мрамор и Мраморски Поток).

3-3. СТАНОВНИШТВО ПРЕМА СТАРОСТИ И ПОЛУ ПО ПОПИСУ 1991.¹⁾

	Пол	Старост укупног становништва										непознато
		50-54	55-59	60-64	65-69	70-74	75-79	80-84	85-89	90-95	95 и више	
РЕПУБЛИКА СРБИЈА ²⁾	С	580192	611702	569296	426494	211954	170217	117348	43385	10751	2607	103468
	М	284799	297567	266669	184244	89910	70545	48914	17022	3834	922	52638
	Ж	295393	314135	302627	242250	122044	99672	68434	26363	6917	1685	50830
Република Србија без података за АП ³⁾	С	375868	413464	390030	296551	137629	107172	78504	29548	6859	1301	90774
	М	184295	201353	182914	129718	59089	44971	33303	12066	2458	432	46426
	Ж	191573	212111	207116	166833	78540	62201	45201	17482	4401	869	44348
АП Војводина	С	134921	138974	129518	99350	51563	45960	28204	10063	2435	476	9973
	М	65288	66756	58860	39859	20553	17683	10486	3373	737	142	4733
	Ж	69633	72218	70658	59491	31010	28277	17718	6690	1698	334	5240
Косово и Метохија ³⁾	С	69403	59264	49748	30593	22762	17085	10640	3774	1457	830	2721
	М	35216	29458	24895	14667	10268	7891	5125	1583	639	348	1479
	Ж	34187	29806	24853	15926	12494	9194	5515	2191	818	482	1242
Град Београд	С	105949	110161	98410	75734	31633	25945	17099	6301	1489	233	71116
	М	51234	53994	45519	33088	13437	10473	6665	2217	467	77	36955
	Ж	54715	56167	52891	42646	18196	15472	10434	4084	1022	156	34161
Барајево	С	1302	1544	1614	1175	506	464	351	138	29	7	548
	М	665	759	780	537	214	206	152	61	9	4	267
	Ж	637	785	834	638	292	258	199	77	20	3	281
Вождовац	С	11308	12421	10620	7775	3230	2689	1786	628	150	20	7580
	М	5312	6152	5083	3311	1399	1047	700	224	50	10	3814
	Ж	5996	6269	5537	4464	1831	1642	1086	404	100	10	3766
Врачар	С	3977	4391	5299	5579	2747	2675	1671	674	165	17	1230
	М	1775	1823	2202	2191	1064	1083	648	200	44	5	581
	Ж	2202	2568	3097	3388	1683	1592	1023	474	121	12	649
Гроцка	С	3512	3574	3148	2492	1033	810	602	265	52	10	3921
	М	1857	1841	1499	1063	433	306	269	125	20	4	2030
	Ж	1655	1733	1649	1429	600	504	333	140	32	6	1891
Звездара	С	9520	9485	7968	5984	2660	2524	1603	575	136	27	8633
	М	4850	4677	3733	2415	1050	968	584	208	46	10	4374
	Ж	4670	4808	4235	3569	1610	1556	1019	367	90	17	4259
Земун	С	12690	12290	9511	6633	2954	2367	1549	583	141	21	8784
	М	6409	6238	4369	2697	1209	934	538	179	30	4	4659
	Ж	6281	6052	5142	3936	1745	1433	1011	404	111	17	4125
Лазаревац	С	3330	3969	3645	2498	920	818	666	250	50	2	2998
	М	1641	1993	1799	1107	398	374	309	103	25	1	1594
	Ж	1689	1976	1846	1391	522	444	357	147	25	1	1404
Младеновац	С	3256	3878	3715	2729	1240	982	753	312	62	5	2488
	М	1589	1913	1739	1169	493	405	302	119	26	2	1359
	Ж	1667	1965	1976	1560	747	577	451	193	36	3	1129
Нови Београд	С	15901	15986	14492	11513	3457	1867	1051	366	86	25	13383
	М	7445	7593	6611	6207	1871	835	381	106	17	5	7040
	Ж	8456	8393	7881	5306	1586	1032	670	260	69	20	6343
Обреновац	С	4218	4647	4320	3020	1313	1025	868	328	74	9	3422
	М	2116	2350	2093	1341	512	427	367	127	34	3	1800
	Ж	2102	2297	2227	1679	801	598	501	201	40	6	1622
Палилула	С	10216	10778	9477	6896	2980	2471	1558	539	145	23	9060
	М	4827	5203	4329	2854	1225	972	567	168	33	9	4848
	Ж	5389	5575	5148	4042	1755	1499	991	371	112	14	4212
Раковица	С	8270	7588	5447	3545	1248	939	599	184	51	8	2035
	М	4192	4054	2660	1591	525	402	257	70	13	3	1081
	Ж	4078	3534	2787	1954	723	537	342	114	38	5	954
Савски Венац	С	2561	2975	3647	3602	1697	1433	863	287	85	17	670
	М	1103	1240	1505	1552	698	593	326	95	23	7	301
	Ж	1458	1735	2142	2050	999	840	537	192	62	10	369

¹⁾ Коначни резултати.

²⁾ За АП Косово и Метохија и општине Бујановац и Прешево подаци о укупном броју становника према полу и старости су проценени.

³⁾ Територијално стање општина се односи на 01.01. 1993. године. Општини Ниш су припојена три насеља из општине Меровина (насеља Круши, Мрамор и Мраморски Поток).

3-3. СТАНОВНИШТВО ПРЕМА СТАРОСТИ И ПОЛУ ПО ПОПИСУ 1991.¹⁾ (наст.)

	Пол	Укупно ²⁾	Старост укупног становништва									
			0-4 год.	5-9	10-14	15-19	20-24	25-29	30-34	35-39	40-44	45-49
Сопот	С	20527	1093	1221	1268	1285	1148	1141	1414	1611	1397	977
	М	10119	541	624	656	628	572	601	737	862	728	485
	Ж	10408	552	597	612	657	576	540	677	749	669	492
Стари Град	С	70791	3007	3956	4169	3669	3290	3750	4480	6290	6732	3662
	М	32144	1519	2043	2127	1829	1622	1759	2107	2882	3134	1775
	Ж	38647	1488	1913	2042	1840	1668	1991	2373	3408	3598	1887
Чукарица	С	154632	8766	10692	10677	10249	10049	10272	11664	14301	13316	8532
	М	75415	4409	5687	5478	5193	5011	4893	5395	6811	6224	4087
	Ж	79217	4357	5005	5199	5056	5038	5379	6269	7490	7092	4445
Северно-бачки округ	С	205401	11638	13056	14027	12759	12130	13569	15521	16744	15380	12912
	М	99083	5963	6653	7229	6629	6068	6777	7858	8476	7884	6377
	Ж	106318	5675	6403	6798	6130	6062	6792	7663	8268	7496	6535
Бачка Топола	С	40473	2317	2495	2555	2430	2372	2593	3098	3204	2787	2560
	М	19733	1190	1255	1284	1296	1199	1351	1574	1647	1441	1288
	Ж	20740	1127	1240	1271	1134	1173	1242	1524	1557	1346	1272
Мали Иђош	С	14394	958	1014	1008	908	854	894	1098	1161	968	826
	М	7003	468	500	505	490	423	446	575	613	527	412
	Ж	7391	470	514	503	418	431	448	523	548	441	414
Суботица	С	150534	8363	9547	10464	9421	8904	10082	11325	12379	11625	9526
	М	72347	4285	4898	5440	4843	4446	4980	5709	6216	5916	4677
	Ж	78187	4078	4649	5024	4578	4458	5102	5616	6163	5709	4849
Средње-банатски округ	С	221353	12701	13793	14741	13836	13916	14879	15309	17656	17129	11741
	М	107773	6517	7098	7568	7087	7133	7607	7825	9201	8679	5657
	Ж	113580	6184	6695	7173	6749	6783	7272	7484	8455	8450	6084
Житиште	С	22811	1305	1197	1227	1245	1505	1533	1395	1520	1421	1260
	М	11170	696	620	615	660	779	812	725	863	714	618
	Ж	11641	609	577	612	585	726	721	670	657	707	642
Зрењанин	С	136778	7598	8617	9678	9078	8693	9097	9601	11467	11447	7580
	М	66466	3684	4432	4992	4641	4476	4614	4742	5794	5739	3635
	Ж	70312	3714	4185	4686	4437	4217	4483	4859	5673	5708	3945
Нова Црња	С	14538	835	892	865	782	872	924	945	1084	992	596
	М	7067	427	441	460	377	450	465	525	591	548	285
	Ж	7471	408	451	405	405	422	459	420	493	444	311
Нови Бечеј	С	28788	1826	1947	1873	1736	1743	2032	2095	2253	2053	1437
	М	14018	938	1012	966	890	861	1034	1132	1205	1043	713
	Ж	14770	888	935	907	846	882	998	963	1048	1010	724
Сечањ	С	18438	1137	1140	1098	995	1103	1293	1273	1332	1216	868
	М	9052	572	593	535	519	567	682	701	748	635	406
	Ж	9386	565	547	563	476	536	611	572	584	581	462
Северно-банатски округ	С	179783	10449	11287	11543	11307	11172	12265	13324	13935	13342	10768
	М	88274	5371	5818	5950	5836	5714	6321	6971	7168	6930	5458
	Ж	91509	5078	5469	5593	5471	5458	5944	6353	6767	6412	5310
Ада	С	21506	1221	1296	1345	1377	1303	1472	1559	1692	1581	1460
	М	10563	617	636	720	735	669	754	811	884	808	752
	Ж	10943	604	660	625	642	634	718	748	808	773	708
Кањижа	С	30668	1749	1800	1799	1884	1984	2126	2236	2221	1916	2162
	М	15195	891	988	954	987	990	1125	1222	1182	979	1111
	Ж	15473	858	902	845	897	994	1001	1014	1039	937	1051
Кикинда	С	69743	4209	4716	4745	4551	4517	4765	5313	5719	5745	3461
	М	34159	2179	2420	2437	2299	2294	2363	2738	2934	3003	1759
	Ж	35584	2030	2296	2308	2252	2223	2402	2575	2785	2742	1702
Нови Кнежевац	С	13816	765	885	898	789	745	889	1062	1040	880	691
	М	6749	377	465	445	406	396	461	552	545	440	342
	Ж	7067	388	420	453	383	349	428	510	495	440	349
Сента	С	28779	1662	1703	1860	1787	1723	2003	2135	2169	2103	2024
	М	14147	861	891	961	930	894	1069	1101	1072	1104	1018
	Ж	14632	801	812	899	857	829	934	1034	1097	999	1006

¹⁾ и ²⁾ Види напомене на страни 38.

3-3. СТАНОВНИШТВО ПРЕМА СТАРОСТИ И ПОЛУ ПО ПОПИСУ 1991:¹⁾(наст.)

	Пол	Старост укупног становништва										непознато
		50-54	55-59	60-64	65-69	70-74	75-79	80-84	85-89	90-95	95 и више	
Сопот	С	1217	1564	1648	1314	578	477	384	164	30	6	590
	М	595	789	778	550	235	205	149	69	10		305
	Ж	622	775	870	764	343	272	235	95	20	6	285
Стари Град	С	4202	4336	4938	5143	2575	2575	1602	561	142	22	1690
	М	1923	1893	2010	1913	979	975	595	185	52	3	819
	Ж	2279	2443	2928	3230	1596	1600	1007	376	90	19	871
Чукарица	С	10469	10735	8921	5836	2495	1829	1193	447	91	14	4084
	М	5135	5476	4329	2590	1132	741	521	178	35	7	2083
	Ж	5334	5259	4592	3246	1363	1088	672	269	56	7	2001
Северно-бачки округ	С	12866	13653	13042	10506	5742	5721	3608	1285	324	60	858
	М	6277	6463	5798	4132	2156	2083	1302	416	90	21	431
	Ж	6589	7190	7244	6374	3586	3638	2306	869	234	39	427
Бачка Топола	С	2550	2753	2794	2250	1187	1214	771	285	77	15	166
	М	1229	1314	1275	947	468	460	292	109	25	7	82
	Ж	1321	1439	1519	1303	719	754	479	176	52	8	84
Мали Иђош	С	825	861	914	820	424	412	262	94	28	6	59
	М	379	402	404	336	169	164	101	26	9	3	31
	Ж	446	459	510	484	255	248	161	68	19	3	28
Суботица	С	9491	10039	9334	7436	4131	4095	2575	906	219	39	633
	М	4669	4747	4119	2849	1519	1459	909	281	56	11	318
	Ж	4822	5292	5215	4587	2612	2636	1666	625	163	28	315
Средње-банатски округ	С	15262	15856	15294	12152	6238	5507	3335	1155	288	55	510
	М	7346	7440	6914	4862	2624	2214	1260	395	89	15	242
	Ж	7916	8416	8380	7290	3614	3293	2075	760	199	40	268
Житиште	С	1718	1674	1895	1607	920	703	460	133	54	5	34
	М	814	772	861	657	423	288	169	51	13	1	19
	Ж	904	902	1034	950	497	415	291	82	41	4	15
Зрењанин	С	9527	9674	8784	6734	3369	2962	1756	620	148	30	318
	М	4652	4616	3941	2685	1380	1172	604	204	47	5	151
	Ж	4875	5058	4843	4049	1989	1790	1092	416	101	25	167
Нова Црња	С	975	1059	1208	1078	520	479	252	110	22	7	40
	М	441	472	553	437	213	210	108	35	5	4	20
	Ж	534	587	656	641	307	269	144	75	17	3	20
Нови Бечеј	С	1829	2032	1917	1566	859	816	515	162	27	6	64
	М	844	951	858	619	350	324	183	58	8	3	26
	Ж	985	1081	1059	947	509	492	332	104	19	3	38
Сечањ	С	1213	1417	1489	1167	570	547	352	130	37	7	54
	М	505	629	701	464	258	220	136	47	16	2	26
	Ж	618	788	788	703	312	327	216	83	21	5	28
Северно-банатски округ	С	11783	12253	11615	9423	5116	5118	3119	1149	278	52	485
	М	5705	5800	5323	3832	2056	1964	1211	412	86	17	232
	Ж	6078	6353	6292	5591	3060	3155	1908	737	192	35	253
Ада	С	1296	1372	1373	1136	607	720	413	166	30	3	84
	М	645	631	645	488	220	269	175	56	10	1	37
	Ж	651	741	728	648	387	451	238	110	20	2	47
Кањижа	С	2039	2182	1954	1596	932	962	583	224	58	6	165
	М	993	1064	906	645	360	366	208	91	16	4	83
	Ж	1046	1088	1048	951	572	596	375	133	42	2	82
Кикинда	С	4641	4667	4352	3413	1759	1650	964	327	101	23	106
	М	2222	2258	1940	1338	747	651	368	123	34	5	47
	Ж	2419	2409	2412	2075	1012	999	596	204	67	18	58
Нови Кнежевац	С	912	949	1043	878	461	449	310	116	24	4	26
	М	433	428	489	371	200	184	141	49	9	3	13
	Ж	479	521	554	507	261	265	169	67	15	1	13
Сента	С	1852	1919	1792	1439	839	848	572	212	42	14	81
	М	911	952	842	574	316	312	216	67	13	4	39
	Ж	941	967	950	865	523	536	356	145	29	10	42

¹⁾ Види напомену на страни 39.

3-3. СТАНОВНИШТВО ПРЕМА СТАРОСТИ И ПОЛУ ПО ПОПИСУ 1991.¹⁾ (наст.)

	Пол	Укупно ²⁾	Старост укупног становништва									
			0-4 год.	5-9	10-14	15-19	20-24	25-29	30-34	35-39	40-44	45-49
Чока	С	15271	843	797	896	919	900	1010	1019	1094	1117	970
	М	7481	446	418	433	479	471	549	547	551	596	478
	Ж	7810	397	379	463	440	429	461	472	543	521	494
Јужно-банатски округ	С	328428	18985	21488	22421	21864	20407	20880	24048	27908	25780	17984
	М	161180	8735	10911	11518	11177	10451	10656	12298	14313	13175	8884
	Ж	167248	9250	10558	10903	10687	9956	10324	11748	13595	12585	9100
Алибунар	С	26535	1505	1587	1513	1670	1672	1591	1841	2031	1855	1515
	М	12992	788	800	783	844	845	832	982	1079	964	717
	Ж	13543	739	787	750	826	827	759	859	952	891	798
Бела Црква	С	23707	1338	1533	1711	1771	1415	1431	1668	2039	1959	1122
	М	11804	703	773	884	900	723	723	840	1042	1019	577
	Ж	12103	635	760	827	871	692	708	826	997	940	545
Вршац	С	58228	3116	3576	3852	3789	3438	3557	4229	5071	4749	3112
	М	28041	1605	1834	1982	1857	1702	1794	2120	2557	2410	1521
	Ж	30187	1511	1742	1870	1932	1736	1763	2109	2514	2339	1591
Ковачица	С	30489	1848	1947	1902	1950	1941	1892	2162	2408	2130	1773
	М	15058	946	1004	984	1021	1043	970	1149	1264	1103	907
	Ж	15411	902	943	938	929	898	922	1013	1144	1027	866
Ковин	С	38263	2457	2572	2589	2550	2457	2555	2800	3076	2713	1941
	М	19075	1237	1313	1340	1365	1312	1341	1489	1631	1404	856
	Ж	19188	1220	1259	1249	1185	1145	1214	1311	1445	1309	985
Опово	С	11384	733	721	737	679	727	747	838	859	788	587
	М	5637	378	373	383	351	361	380	440	478	418	292
	Ж	5747	355	348	354	328	368	367	398	381	370	295
Панчево	С	125261	7231	8717	9321	8675	7951	8319	9503	11272	10563	7159
	М	61510	3686	4410	4774	4430	4079	4136	4733	5634	5329	3564
	Ж	63751	3545	4307	4547	4245	3872	4183	4770	5638	5234	3595
Планиште	С	14581	757	816	796	780	806	888	1007	1152	1003	775
	М	7263	414	404	428	409	386	480	545	628	528	350
	Ж	7318	343	412	368	371	420	408	462	524	475	425
Западно-бачки округ	С	215918	12216	13614	14567	13906	13718	14178	14852	16671	17228	11792
	М	104525	6300	7019	7422	7062	6845	7239	7591	8585	8720	5888
	Ж	111391	5916	6595	7145	6844	6873	6939	7261	8086	8508	5904
Апатин	С	32989	1777	2034	2219	2149	2095	2110	2354	2587	2748	1778
	М	15933	943	1028	1159	1080	1034	1069	1202	1327	1414	928
	Ж	17066	834	1006	1060	1069	1061	1041	1152	1260	1334	850
Кула	С	49311	3160	3265	3432	3320	3411	3411	3457	3740	3527	2779
	М	23978	1585	1698	1719	1693	1698	1763	1788	1927	1735	1349
	Ж	25335	1575	1567	1713	1627	1713	1648	1669	1813	1792	1430
Ошаци	С	37501	2111	2503	2522	2313	2225	2442	2532	3033	3038	1831
	М	18340	1091	1291	1277	1192	1129	1214	1292	1610	1617	960
	Ж	19161	1020	1212	1245	1121	1096	1228	1240	1423	1421	871
Сомбор	С	96105	5168	5812	6394	6124	5987	6215	6509	7311	7915	5404
	М	46276	2681	3002	3267	3097	2984	3193	3309	3721	3954	2651
	Ж	49829	2487	2810	3127	3027	3003	3022	3200	3590	3961	2753
Јужно-бачки округ	С	553027	32367	37088	38072	37380	36912	37478	40880	46888	44841	30642
	М	288210	16530	18843	20007	19311	18196	18775	20104	23208	22083	14890
	Ж	264817	15777	18226	18065	18039	17716	18703	20786	23458	22758	15752
Бач	С	17249	1068	1096	1114	1129	1085	1181	1276	1296	1140	922
	М	8472	547	563	592	586	562	617	731	731	582	439
	Ж	8777	521	533	522	543	523	564	605	565	558	483
Бачка Паланка	С	58835	3409	3925	4069	4276	3603	3716	4328	4949	4884	2813
	М	28689	1800	1968	2093	2218	1846	1859	2121	2510	2500	1417
	Ж	30146	1609	1957	1976	2058	1757	1857	2207	2439	2384	1396
Бачки Петровац	С	15682	872	1030	1031	924	963	1017	1114	1287	1227	796
	М	7892	457	516	514	472	528	552	571	665	669	414
	Ж	7970	415	514	517	452	435	465	543	622	558	382

^{1) и 2)} Види напомене на страни 38.

3-3. СТАНОВНИШТВО ПРЕМА СТАРОСТИ И ПОЛУ ПО ПОПИСУ 1991.¹⁾(наст.)

	Пол	Старост укупног становништва										95 и више	непозна- то
		50-54	55-59	60-64	65-69	70-74	75-79	80-84	85-89	90-95			
Чока	С	1043	1164	1101	961	518	489	277	104	23	2	24	
	М	501	537	501	416	213	181	103	26	4		13	
	Ж	542	627	600	545	305	308	174	78	19	2	11	
Јужно-банатски округ	С	21056	22407	21520	17176	8701	7148	4348	1555	318	85	2312	
	М	10179	10669	9828	7164	3737	2998	1731	565	110	20	1081	
	Ж	10877	11738	11692	10012	4964	4148	2617	990	208	45	1251	
Алибунар	С	1756	1887	2130	1726	912	665	402	147	37	5	88	
	М	854	868	1006	741	405	259	159	58	16	2	32	
	Ж	902	1019	1124	985	507	406	243	89	21	3	56	
Бела Црква	С	1388	1559	1520	1289	664	504	358	109	26	4	301	
	М	687	717	667	545	266	226	136	29	7	1	139	
	Ж	701	842	853	744	398	278	222	80	19	3	162	
Вршац	С	3785	4010	4050	3328	1604	1299	833	296	60	8	466	
	М	1798	1882	1786	1338	701	515	313	100	23	2	201	
	Ж	1987	2128	2264	1990	903	784	520	196	37	6	265	
Ковачица	С	1922	2169	2077	1697	920	877	557	168	33	13	83	
	М	889	1043	977	690	386	370	219	62	10	4	37	
	Ж	1033	1126	1100	1007	534	507	338	106	23	9	46	
Ковин	С	2304	2585	2537	2049	1063	883	533	206	39	7	347	
	М	1067	1211	1201	874	459	364	224	86	15	4	182	
	Ж	1237	1374	1336	1175	604	519	309	120	24	3	165	
Опово	С	766	837	757	597	327	354	213	66	13	2	36	
	М	378	368	379	249	137	149	83	23	6		11	
	Ж	388	469	378	348	190	205	130	43	7	2	25	
Панчево	С	8112	8136	7236	5485	2700	2183	1251	480	97	19	851	
	М	4015	3987	3261	2287	1139	938	510	174	28	5	391	
	Ж	4097	4149	3975	3198	1561	1245	741	306	69	14	460	
Пландиште	С	1023	1224	1213	1005	511	381	201	83	13	7	140	
	М	491	593	551	440	244	177	87	33	5	2	68	
	Ж	532	631	662	565	267	204	114	50	8	5	72	
Западно-бачки округ	С	15280	15625	14736	11142	5775	5112	3102	1095	296	88	942	
	М	7321	7444	6610	4254	2269	1912	1150	354	86	22	432	
	Ж	7959	8181	8126	6888	3506	3200	1952	741	210	47	510	
Апатин	С	2336	2470	2271	1700	839	744	437	133	34	7	177	
	М	1123	1158	1011	603	307	276	156	34	8	1	72	
	Ж	1213	1312	1260	1097	532	468	281	99	26	6	105	
Кула	С	3564	3362	3287	2256	1131	1091	624	220	76	16	182	
	М	1774	1588	1517	895	430	393	227	82	25	8	82	
	Ж	1790	1774	1770	1361	701	698	397	138	51	8	100	
Опаци	С	2589	2754	2751	2019	1108	883	517	169	37	16	108	
	М	1233	1321	1206	763	468	345	207	62	9	2	51	
	Ж	1356	1433	1545	1256	640	538	310	107	28	14	57	
Сомбор	С	6791	7039	6427	5167	2697	2394	1524	573	149	30	475	
	М	3191	3377	2876	1993	1064	898	560	176	44	11	227	
	Ж	3600	3662	3551	3174	1633	1496	964	397	105	19	248	
Јужно-бачки округ	С	37951	37080	33444	25351	12717	11353	6911	2467	621	119	2786	
	М	18261	18105	15181	10500	5002	4378	2513	784	171	32	1336	
	Ж	19690	18975	18263	14851	7715	6975	4398	1683	450	87	1450	
Бач	С	1126	1319	1318	927	478	385	225	71	13	3	77	
	М	525	607	597	352	200	155	88	23	3	1	31	
	Ж	601	712	721	575	278	230	137	48	10	2	46	
Бачка Паланка	С	4043	4088	3875	2637	1454	1318	831	265	75	19	258	
	М	1970	1930	1747	1047	564	524	324	92	23	6	130	
	Ж	2073	2158	2128	1590	890	794	507	173	52	13	128	
Бачки Петровац	С	960	1081	1037	916	499	459	272	124	21	3	29	
	М	476	515	442	370	198	180	91	44	7	1	10	
	Ж	484	566	595	546	301	279	181	80	14	2	19	

¹⁾ Види напомену на страни 39.

3-3. СТАНОВНИШТВО ПРЕМА СТАРОСТИ И ПОЛУ ПО ПОПISУ 1991.¹⁾ (наст.)

	Пол	Укупно ²⁾	Старост укупног становништва									
			0-4 год.	5-9	10-14	15-19	20-24	25-29	30-34	35-39	40-44	45-49
Беоцин	С	14848	956	1073	1081	1004	1108	1122	1246	1176	1043	790
	М	7377	506	536	565	498	586	608	623	624	521	406
	Ж	7471	450	537	516	506	522	514	623	552	522	384
Бачеј	С	42685	2389	2829	2925	2638	2664	2801	3068	3355	3043	2796
	М	20831	1218	1481	1512	1365	1408	1379	1595	1699	1553	1393
	Ж	21854	1171	1348	1413	1273	1256	1422	1473	1656	1490	1403
Врбас	С	46405	3183	3433	3529	3364	3049	3167	3492	3745	3428	2351
	М	22521	1590	1750	1820	1747	1503	1605	1711	1904	1710	1123
	Ж	23884	1593	1683	1709	1617	1546	1562	1781	1841	1718	1228
Жабалъ	С	25823	1706	1818	1775	1796	1720	1828	2022	2024	1779	1233
	М	12980	894	921	937	958	908	962	1084	1104	906	618
	Ж	12843	812	897	838	838	812	866	938	920	873	615
Нови Сад-град	С	265464	14733	17389	18901	17860	17441	18223	19364	23246	23299	15433
	М	127289	7459	8873	9632	9173	8682	8911	9231	11018	11058	7313
	Ж	138175	7274	8516	9269	8687	8759	9312	10133	12228	12241	8120
Србобран	С	17365	1018	1107	1106	1066	1060	1127	1252	1352	1143	923
	М	8324	498	542	522	551	545	555	653	725	582	460
	Ж	9041	520	565	584	515	515	572	599	627	561	463
Сремски Карловци	С	7534	442	541	523	475	494	495	578	625	600	390
	М	3624	216	278	287	241	258	248	281	332	294	186
	Ж	3910	226	263	236	234	236	247	297	293	306	204
Темерин	С	24939	1532	1796	1912	1710	1621	1705	1993	2348	2072	1381
	М	12293	804	895	982	888	791	886	941	1230	1105	710
	Ж	12646	728	901	930	822	830	819	1052	1118	967	671
Тител	С	16218	999	1032	1106	1108	1104	1096	1157	1263	1183	814
	М	8118	541	520	551	614	579	593	622	666	603	411
	Ж	8100	458	512	555	494	525	503	535	597	580	403
Сремски округ	С	309981	18996	20989	21490	20351	20309	21710	24287	25705	23579	15414
	М	151686	9769	10822	11137	10413	10215	10911	12444	13259	12101	7631
	Ж	158295	9227	10167	10353	9938	10094	10799	11843	12446	11478	7783
Инђија	С	44185	2663	3105	3086	3005	2957	3030	3422	3645	3316	2146
	М	21610	1318	1643	1602	1533	1514	1512	1782	1890	1710	1054
	Ж	22575	1345	1462	1484	1472	1443	1518	1640	1755	1606	1092
Ириг	С	11696	742	798	707	685	688	752	885	878	813	530
	М	5624	386	401	348	346	334	373	464	468	434	286
	Ж	6072	356	397	359	339	354	379	421	410	379	244
Пећинци	С	20077	1380	1432	1310	1301	1329	1552	1532	1533	1394	978
	М	10055	744	792	670	688	655	815	813	834	727	477
	Ж	10022	636	640	640	613	674	737	719	699	667	501
Рума	С	55087	3323	3627	3804	3555	3448	3837	4401	4517	4302	2575
	М	26821	1718	1840	1960	1786	1718	1914	2282	2281	2239	1266
	Ж	28266	1605	1787	1844	1769	1730	1923	2119	2236	2063	1309
Сремска Митровица	С	85328	4984	5423	5791	5691	5920	6298	6492	7050	6418	4434
	М	41861	2558	2777	3074	2901	2967	3258	3285	3633	3194	2148
	Ж	43467	2426	2646	2717	2790	2953	3040	3207	3417	3224	2286
Стара Пазова	С	57291	3736	4246	4423	3926	3631	3679	4624	5195	4798	3032
	М	28139	1929	2157	2284	2011	1863	1722	2280	2623	2489	1599
	Ж	29152	1807	2089	2139	1915	1768	1957	2344	2572	2309	1433
Шид	С	36317	2168	2358	2369	2188	2336	2562	2931	2887	2538	1719
	М	17576	1116	1212	1199	1148	1164	1317	1538	1530	1308	801
	Ж	18741	1052	1146	1170	1040	1172	1245	1393	1357	1230	918
Мачвански округ	С	339644	21683	22677	24159	23830	23232	22669	26140	27998	24262	16462
	М	169397	11291	11691	12325	12264	11863	11567	13363	14521	12667	8438
	Ж	170247	10392	11186	11834	11566	11369	11102	12777	13477	11595	8024
Богатић	С	34438	1941	2132	2215	2374	2157	2115	2260	2731	2233	1707
	М	17296	1002	1086	1108	1229	1112	1092	1148	1435	1186	919
	Ж	17142	939	1046	1107	1145	1045	1023	1112	1296	1047	788

¹⁾ и ²⁾ Види напомене на страни 38.

3-3. СТАНОВНИШТВО ПРЕМА СТАРОСТИ И ПОЛУ ПО ПОПИСУ 1991.¹⁾(наст.)

	Пол	Старост укупног становништва										95 и више	непозна- то
		50-54	55-59	60-64	65-69	70-74	75-79	80-84	85-89	90-95			
Беоцин	С	1033	965	882	553	269	250	165	68	10	1	53	
	М	524	473	406	218	96	92	48	24	3		20	
	Ж	509	492	476	335	173	158	117	44	7	†	33	
Бечеј	С	2643	2772	2666	2250	1217	1278	824	269	63	10	185	
	М	1285	1352	1224	938	438	494	310	90	14	1	82	
	Ж	1358	1420	1442	1312	779	784	514	179	49	9	103	
Врбас	С	3172	2957	2837	1991	970	835	467	209	60	14	152	
	М	1503	1419	1255	817	414	314	177	70	16	3	70	
	Ж	1669	1538	1582	1174	556	521	290	139	44	11	82	
Жабалъ	С	1687	1687	1632	1244	655	599	330	111	40	7	130	
	М	817	806	759	544	267	249	132	37	15	1	61	
	Ж	870	881	873	700	388	350	198	74	25	6	69	
Нови Сад-град	С	19003	17923	15123	11675	5527	4629	2789	1020	248	51	1587	
	М	9158	8946	6875	4882	2183	1766	981	292	67	13	776	
	Ж	9845	8977	8248	6793	3344	2863	1808	728	181	38	811	
Србобран	С	1149	1196	1192	1002	547	526	336	125	35	5	98	
	М	531	553	544	432	212	210	113	42	7	2	45	
	Ж	618	643	648	570	335	316	223	83	28	3	53	
Сремски Карловци	С	531	503	455	335	173	189	107	35	15	—	28	
	М	256	256	211	112	62	48	34	7	4	—	13	
	Ж	275	247	244	223	111	141	73	28	11	—	15	
Темерин	С	1548	1472	1357	968	512	465	294	89	25	3	136	
	М	737	698	634	390	200	180	107	35	8	2	70	
	Ж	811	774	723	578	312	285	187	54	17	1	66	
Тител	С	1056	1117	1070	853	416	420	271	81	16	3	53	
	М	479	550	487	398	168	166	108	28	4	2	28	
	Ж	577	567	583	455	248	254	163	53	12	1	25	
Сремски округ	С	20723	22100	19867	13600	7274	6003	3781	1357	310	56	2080	
	М	10199	10735	9206	5115	2709	2135	1319	447	105	15	999	
	Ж	10524	11365	10661	8485	4565	3868	2462	910	205	41	1081	
Инђија	С	3069	3100	2842	1934	1031	809	488	200	40	6	291	
	М	1486	1516	1272	734	357	294	163	70	15	2	143	
	Ж	1583	1584	1570	1200	674	515	325	130	25	4	148	
Ириг	С	759	860	888	655	388	378	196	57	12	5	20	
	М	356	407	408	244	139	138	62	19	5		6	
	Ж	403	453	480	411	249	240	134	38	7	5	14	
Пекинци	С	1384	1510	1292	823	481	389	298	97	20	5	37	
	М	698	767	635	295	175	130	99	23	4		14	
	Ж	686	743	657	528	306	259	199	74	16	5	23	
Рума	С	3627	4004	3687	2516	1373	1130	739	255	66	16	285	
	М	1772	1927	1712	943	521	417	280	83	25	5	132	
	Ж	1855	2077	1975	1573	852	713	459	172	41	11	153	
Сремска Митровица	С	6046	6242	5438	3746	1825	1540	983	376	88	8	535	
	М	2971	3092	2528	1428	698	558	370	147	30	2	242	
	Ж	3075	3150	2910	2318	1127	982	613	229	58	6	293	
Стара Пазова	С	3401	3540	3122	2161	1176	922	613	222	38	9	797	
	М	1712	1691	1474	849	462	306	202	58	11	3	414	
	Ж	1689	1849	1648	1312	714	616	411	164	27	6	383	
Шид	С	2437	2844	2598	1765	1000	835	464	150	46	7	115	
	М	1204	1335	1177	622	357	292	143	47	15	3	48	
	Ж	1233	1509	1421	1143	643	543	321	103	31	4	67	
Мачвански округ	С	21371	25095	24260	16520	7108	4159	3862	1311	318	89	2239	
	М	10508	12215	11525	6975	2891	1716	1744	589	142	38	1064	
	Ж	10863	12880	12735	9545	4217	2443	2118	722	176	51	1175	
Богатић	С	2290	2878	2965	2140	973	587	525	169	37	4	5	
	М	1177	1429	1427	927	414	239	259	82	21	3	1	
	Ж	1113	1449	1538	1213	559	348	266	87	16	1	4	

¹⁾ Види напомену на страни 39.

3-3. СТАНОВНИШТВО ПРЕМА СТАРОСТИ И ПОЛУ ПО ПОПИСУ 1991.¹⁾ (наст.)

	Пол	Укупно ²⁾	Старост укупног становништва									
			0-4 год.	5-9	10-14	15-19	20-24	25-29	30-34	35-39	40-44	45-49
Владимирци	С	23335	1305	1283	1394	1482	1444	1492	1422	1675	1563	1168
	М	11780	716	704	678	769	761	798	754	907	847	613
	Ж	11555	589	579	716	713	683	694	668	768	716	555
Коцељева	С	17064	992	1054	1146	1154	1073	1064	1217	1275	1071	834
	М	8580	516	540	585	593	544	570	646	690	595	421
	Ж	8484	476	514	561	561	529	494	571	585	476	413
Крупань	С	21879	1386	1453	1592	1721	1591	1559	1786	1826	1384	1081
	М	11135	707	724	810	907	864	856	962	1021	730	565
	Ж	10744	679	729	782	814	727	703	824	805	654	516
Лозница	С	86875	5685	6279	6487	6540	5904	6037	7142	7515	6386	4246
	М	43383	2993	3240	3327	3383	3019	3013	3631	3860	3353	2151
	Ж	43492	2692	3039	3160	3157	2885	3024	3511	3655	3033	2095
Љубовија	С	18391	1271	1215	1309	1421	1387	1301	1477	1351	1100	834
	М	9314	641	615	652	731	756	755	849	742	590	400
	Ж	9077	630	600	657	690	631	546	628	609	510	434
Мали Зворник	С	14029	1186	1162	1040	972	1041	1148	1283	1221	880	573
	М	7079	614	598	547	514	508	572	704	642	493	288
	Ж	6950	572	564	493	458	533	576	579	579	387	285
Шабач	С	123633	7917	8299	8976	8166	8635	7953	9553	10404	9645	6019
	М	60830	4102	4184	4618	4138	4299	3911	4669	5224	4873	3081
	Ж	62803	3815	4115	4358	4028	4336	4042	4884	5180	4772	2938
Колубарски округ	С	200580	11606	12336	12739	12705	12423	13309	14894	16194	13595	9914
	М	99788	5975	6302	6507	6577	6254	6857	7569	8377	7138	5042
	Ж	100772	5631	6034	6232	6128	6169	6452	7325	7817	6457	4872
Ваљево	С	98226	5791	6160	6446	6214	6081	6913	7812	8509	7154	5074
	М	48481	3009	3135	3299	3190	2944	3506	3853	4247	3727	2554
	Ж	49745	2782	3025	3147	3024	3137	3407	3959	4262	3427	2520
Лајковац	С	17716	1116	1205	1155	1134	1101	1211	1286	1385	1131	869
	М	8823	559	633	567	579	561	613	660	735	605	450
	Ж	8893	557	572	588	555	540	598	626	650	526	419
Љиг	С	15912	809	799	980	948	891	862	1032	1239	980	726
	М	7839	413	376	509	503	450	446	531	635	513	344
	Ж	8073	396	423	471	445	441	416	501	604	467	382
Мионица	С	17368	875	972	1036	1033	984	1053	1123	1297	1118	815
	М	8697	446	505	535	541	540	568	550	699	585	432
	Ж	8671	429	467	501	492	444	485	573	598	523	383
Осечина	С	16745	877	1030	981	1153	1070	1052	1170	1230	1034	921
	М	8463	447	536	497	601	568	565	656	685	540	488
	Ж	8282	430	494	484	552	502	487	514	545	494	433
Уб	С	34593	2138	2170	2141	2223	2296	2218	2471	2534	2178	1509
	М	17485	1101	1117	1100	1163	1191	1159	1319	1376	1158	774
	Ж	17108	1037	1053	1041	1060	1105	1059	1152	1158	1020	735
Подунавски округ	С	226589	14200	15207	16107	16216	14718	14225	16835	20142	17612	11547
	М	112215	7299	7770	8199	8312	7430	7041	8526	10386	9113	5804
	Ж	114374	6901	7437	7908	7904	7288	7184	8309	9756	8499	5743
Велика Плана	С	51150	3050	3239	3499	3513	3437	2969	3486	4281	3780	2518
	М	25192	1568	1633	1802	1797	1734	1500	1733	2263	1930	1271
	Ж	25958	1482	1606	1697	1716	1703	1469	1753	2018	1850	1247
Смедерево	С	115617	7712	8444	8684	8677	7614	7699	9002	10587	9142	5867
	М	57404	3938	4281	4413	4443	3827	3788	4578	5415	4775	2952
	Ж	58213	3774	4163	4271	4234	3787	3911	4424	5172	4367	2915
Смедеревска Паланка	С	59822	3438	3524	3924	4026	3667	3557	4347	5274	4690	3162
	М	29619	1793	1856	1984	2072	1869	1753	2215	2708	2408	1581
	Ж	30203	1645	1668	1940	1954	1798	1804	2132	2566	2282	1581
Браничевски округ	С	253492	13778	13517	14805	16798	16733	14815	15987	20785	20947	13826
	М	124166	7117	6978	7608	8553	8538	7606	8141	10491	10671	6800
	Ж	129326	6661	6539	7197	8245	8195	7309	7726	10294	10276	7026

¹⁾ и ²⁾ Види напомене на страни 38.

3-3. СТАНОВНИШТВО ПРЕМА СТАРОСТИ И ПОЛУ ПО ПОПИСУ 1991.¹⁾ (наст.)

	Пол	Старост укупног становништва										95 и више	непозна- то
		50-54	55-59	60-64	65-69	70-74	75-79	80-84	85-89	90-95			
Владимирици	С	1490	2014	2147	1526	698	473	464	165	31	3	96	
	М	721	998	1027	630	293	216	211	77	13	1	46	
	Ж	769	1016	1120	896	405	257	253	88	18	2	50	
Коцељева	С	1079	1474	1379	985	468	333	313	97	26	4	26	
	М	527	749	644	397	206	142	153	42	10	10	10	
	Ж	552	725	735	588	262	191	160	55	16	4	16	
Крупањ	С	1411	1538	1534	962	461	218	222	77	26	2	49	
	М	702	721	722	407	190	71	109	28	14	25	25	
	Ж	709	817	812	555	271	147	113	49	12	2	24	
Лозница	С	5396	6203	5535	3510	1413	787	672	255	48	12	823	
	М	2560	3031	2659	1473	546	332	289	108	18	5	392	
	Ж	2836	3172	2876	2037	867	455	383	147	30	7	431	
Љубовија	С	1135	1378	1283	973	416	191	150	53	14	7	125	
	М	549	618	594	410	162	87	52	24	8	4	75	
	Ж	586	760	689	563	254	104	98	29	6	3	50	
Мали Зворник	С	838	876	822	552	215	57	70	22	18	4	49	
	М	380	423	380	235	91	20	28	8	7	2	25	
	Ж	458	453	442	317	124	37	42	14	11	2	24	
Шабач	С	7732	8734	8595	5872	2464	1513	1446	473	118	53	1066	
	М	3892	4246	4072	2496	989	609	643	220	51	23	490	
	Ж	3840	4488	4523	3376	1475	904	803	253	67	30	576	
Колубарски округ	С	13055	16276	15849	11385	5131	3636	3030	1060	229	51	1143	
	М	6303	8038	7579	4939	2187	1602	1327	476	90	17	542	
	Ж	6662	8238	8270	6446	2944	2034	1703	584	139	34	601	
Ваљеву	С	6513	7606	7092	4886	2162	1511	1218	416	92	17	559	
	М	3222	3774	3366	2083	912	655	522	178	31	6	268	
	Ж	3291	3832	3726	2803	1250	856	696	238	61	11	291	
Паркопац	С	1068	1325	1356	1040	466	356	260	111	29	10	102	
	М	529	644	656	433	196	159	123	55	11	4	51	
	Ж	539	681	700	607	270	197	137	56	18	6	51	
Љиш	С	1061	1426	1493	1125	548	418	393	106	24	5	47	
	М	503	603	742	510	239	188	169	46	10	1	18	
	Ж	558	723	751	615	308	230	224	60	14	4	29	
Мисаоци	С	1142	1502	1643	1198	584	454	339	142	22	10	26	
	М	573	720	790	531	251	201	137	64	6	2	11	
	Ж	569	782	853	667	333	253	202	78	16	8	15	
Осечина	С	1118	1409	1357	1057	482	316	254	88	17	—	39	
	М	517	730	644	451	203	147	118	46	9	—	15	
	Ж	601	769	713	606	279	169	136	42	8	—	24	
Уб	С	2153	2918	2908	2079	889	581	566	197	45	9	370	
	М	1049	1477	1381	931	386	252	258	87	23	4	179	
	Ж	1104	1441	1527	1148	503	329	308	110	22	5	191	
Подунавски округ	С	13636	15632	15155	11472	4982	4035	2816	1127	250	47	628	
	М	6659	7814	7155	4998	2118	1647	1128	404	80	12	320	
	Ж	6977	7818	8000	6474	2864	2388	1688	723	170	35	308	
Велика Плана	С	3224	3695	3707	2972	1391	1063	741	321	82	24	158	
	М	1580	1818	1747	1295	608	421	274	111	19	7	70	
	Ж	1634	1877	1960	1677	782	642	467	210	63	17	88	
Смедерево	С	6731	7535	7045	5047	2021	1757	1177	425	91	10	350	
	М	3265	3758	3353	2215	838	732	459	148	36	2	188	
	Ж	3466	3777	3692	2832	1183	1025	718	277	55	8	162	
Смедеревска Паланка	С	3681	4402	4403	3453	1570	1215	898	381	77	13	120	
	М	1804	2238	2055	1488	671	494	395	145	25	3	62	
	Ж	1877	2164	2348	1965	899	721	503	236	52	10	58	
Браничевски округ	С	14811	18033	21112	16389	6680	6169	4727	1975	511	80	1034	
	М	7187	8620	9889	7094	2840	2555	2023	799	159	21	476	
	Ж	7624	9413	11223	9295	3840	3614	2704	1176	352	59	558	

¹⁾ Види напомену на страни 39.

3-3. СТАНОВНИШТВО ПРЕМА СТАРОСТИ И ПОЛУ ПО ПОПИСУ 1991.¹⁾ (наст.)

	Пол	Укупно ²⁾	Старост укупног становништва									
			0-4 год.	5-9	10-14	15-19	20-24	25-29	30-34	35-39	40-44	45-49
Велико Градиште	С	27174	1533	1365	1399	1843	1962	1674	1553	2134	2401	1775
	М	13306	853	715	743	889	986	897	810	1077	1186	846
	Ж	13868	680	650	656	954	976	777	743	1057	1215	929
Голубац	С	12513	648	594	731	822	772	720	765	1036	978	695
	М	6149	324	332	386	414	408	366	397	521	507	356
	Ж	6364	324	262	345	408	364	354	368	515	471	339
Жабари	С	19347	989	936	1063	1232	1130	1063	1087	1443	1409	909
	М	9540	495	477	555	621	576	560	571	753	743	430
	Ж	9807	494	459	508	611	554	503	516	690	666	479
Жагубица	С	17777	818	803	993	1097	1073	914	984	1349	1260	1003
	М	8772	422	410	495	586	578	490	499	660	631	475
	Ж	9005	396	393	498	511	495	424	485	689	629	528
Кучево	С	25649	1350	1308	1472	1673	1645	1413	1588	2081	1996	1389
	М	12598	697	646	746	881	862	726	814	1038	1036	689
	Ж	13051	653	662	726	792	783	687	774	1043	960	700
Мало Црниће	С	19940	1046	962	1072	1325	1323	1117	1147	1618	1604	1013
	М	9848	546	504	572	680	687	591	598	853	821	508
	Ж	10092	500	458	500	645	636	526	549	765	783	505
Петровлац	С	46414	2377	2435	2466	2915	3043	2692	2938	3630	3836	2592
	М	22722	1215	1227	1260	1516	1533	1379	1532	1855	1982	1295
	Ж	23692	1162	1208	1206	1399	1510	1313	1406	1775	1854	1297
Пожаревац	С	84678	5017	5114	5609	5891	5785	5322	5805	7494	7463	4450
	М	41231	2565	2667	2851	2966	2908	2597	2920	3734	3765	2201
	Ж	43447	2452	2447	2758	2925	2877	2725	2885	3760	3698	2249
Шумадијски округ	С	312160	18452	20743	22195	21018	19075	19456	24297	28720	24107	15438
	М	153223	9353	10632	11396	10621	9413	9579	11871	14612	12207	7768
	Ж	158937	9099	10111	10799	10397	9662	9877	12426	14108	11900	7670
Аранђеловац	С	47618	2787	3174	3409	3282	2957	2882	3714	4321	3556	2261
	М	23321	1387	1634	1705	1677	1434	1403	1834	2185	1793	1151
	Ж	24297	1400	1540	1704	1605	1523	1479	1880	2136	1763	1110
Багочина	С	13459	727	844	922	898	804	751	935	1212	1047	636
	М	6683	363	451	495	467	424	370	464	627	570	325
	Ж	6776	364	393	427	431	380	381	471	585	477	311
Клић	С	18724	891	981	933	1038	1069	1013	1128	1253	1054	808
	М	9275	445	514	472	536	558	534	615	704	502	391
	Ж	9449	446	467	461	502	511	479	513	549	552	417
Крагујевац - град	С	180084	11251	12789	13682	12673	11230	11860	14934	17637	14798	9228
	М	88212	5685	6549	7070	6305	5488	5745	7159	8830	7457	4663
	Ж	91872	5566	6240	6612	6368	5742	6115	7775	8807	7341	4565
Лапово	С	9480	543	577	607	596	549	562	701	821	715	503
	М	4649	263	280	324	330	270	294	356	423	373	237
	Ж	4831	280	297	283	266	279	268	345	398	342	266
Рача	С	15216	800	758	931	949	857	815	931	1244	1071	742
	М	7511	436	381	501	493	428	439	466	636	561	368
	Ж	7705	364	377	430	456	429	376	465	608	510	374
Топола	С	27579	1453	1620	1711	1582	1609	1573	1954	2232	1866	1260
	М	13572	774	823	829	813	811	794	977	1207	951	633
	Ж	14007	679	797	882	769	798	779	977	1025	915	627
Поморавски округ	С	264108	14651	15129	16521	16622	16060	15512	18468	21999	19853	13897
	М	129655	7533	7810	8452	8455	7974	7767	9279	11276	10217	6367
	Ж	134453	7118	7319	8069	8167	8086	7745	9189	10723	9636	6930
Деспотовац	С	33869	1974	1834	2032	2136	2135	2032	2367	2675	2377	1874
	М	16738	992	957	1024	1060	1082	1049	1220	1392	1240	918
	Ж	17131	982	877	1008	1076	1053	983	1147	1283	1137	956

¹⁾ и ²⁾ Види напомене на страни 38.

3-3. СТАНОВНИШТВО ПРЕМА СТАРОСТИ И ПОЛУ ПО ПОПИСУ 1991.¹⁾(наст.)

	Пол	Старост укупног становништва										95 и више	непозна- то
		50-54	55-59	60-64	65-69	70-74	75-79	80-84	85-89	90-95			
Велико Градиште	С	1431	1704	2152	1900	774	696	526	192	54	8	98	
	М	720	808	953	809	370	277	222	85	18	2	40	
	Ж	711	896	1199	1091	404	419	304	107	36	6	58	
Голубац	С	753	959	1086	856	353	325	242	107	22	5	44	
	М	366	450	491	373	158	143	97	39	5	1	15	
	Ж	387	509	595	483	195	182	145	68	17	4	28	
Жабари	С	1145	1522	1891	1454	621	577	501	194	68	6	107	
	М	539	749	888	674	277	246	240	75	24	1	46	
	Ж	606	773	1003	780	344	331	261	119	44	5	61	
Жагубица	С	1247	1458	1679	1188	576	597	430	206	68	9	25	
	М	621	687	850	531	235	267	198	93	28	4	12	
	Ж	626	771	829	657	341	330	232	113	40	5	13	
Кучево	С	1594	2064	2247	1658	694	675	475	180	63	8	76	
	М	773	967	1098	721	278	291	210	65	21	4	35	
	Ж	821	1097	1149	937	416	384	265	115	42	4	41	
Мало Црниће	С	1059	1403	1897	1518	595	521	431	170	34	6	79	
	М	501	665	887	672	263	215	172	62	10	1	41	
	Ж	558	738	1010	846	332	306	259	108	24	5	38	
Петровац	С	2630	3326	3927	3263	1307	1218	988	490	110	24	207	
	М	1303	1608	1809	1412	526	491	430	218	29	5	97	
	Ж	1327	1718	2118	1851	781	727	558	272	81	19	110	
Пожаревац	С	4952	5597	6233	4552	1760	1560	1134	436	92	14	398	
	М	2364	2686	2913	1902	733	625	454	162	24	4	190	
	Ж	2588	2911	3320	2650	1027	935	680	274	68	10	208	
Шумадијски округ	С	19713	21825	20614	15632	6923	5688	4436	1828	403	77	1520	
	М	10009	10800	9732	6642	2849	2280	1807	781	146	26	719	
	Ж	9704	11025	10882	8990	4074	3428	2629	1047	257	51	801	
Аранђеловац	С	3055	3404	3298	2353	965	841	595	241	45	11	467	
	М	1560	1698	1575	965	378	334	244	103	22	3	236	
	Ж	1495	1706	1723	1388	587	507	351	138	23	8	231	
Баточина	С	796	945	1031	842	352	290	249	98	18	2	60	
	М	393	457	480	359	129	125	105	42	6	1	30	
	Ж	403	488	551	483	223	165	144	56	12	1	30	
Кнић	С	1445	1777	1788	1398	678	596	552	227	55	3	37	
	М	737	834	862	635	279	247	249	113	26	2	20	
	Ж	708	943	926	763	399	349	303	114	29	1	17	
Крагујевац-град	С	11325	11768	10142	7426	3158	2597	1908	788	174	42	674	
	М	5748	5876	4725	3174	1285	1007	771	302	49	14	310	
	Ж	5577	5892	5417	4252	1873	1590	1137	486	125	28	364	
Лапово	С	562	628	723	564	275	205	162	75	7	2	103	
	М	277	314	321	237	128	89	58	29	1	1	44	
	Ж	285	314	402	327	147	116	104	46	6	1	59	
Рача	С	794	1109	1330	1197	591	442	387	146	42	8	72	
	М	408	516	635	531	253	181	160	72	16	2	28	
	Ж	386	593	695	666	338	261	227	74	26	6	44	
Топола	С	1736	2194	2302	1852	904	717	583	253	62	9	107	
	М	886	1105	1134	741	397	277	220	120	26	3	51	
	Ж	850	1089	1168	1111	507	440	363	133	36	6	56	
Поморавски округ	С	17278	19921	20042	15616	7720	6123	4691	1817	415	68	1705	
	М	8362	9591	9308	6842	3362	2629	2055	797	140	17	822	
	Ж	8916	10330	10734	8774	4358	3494	2636	1020	275	51	883	
Деспотовац	С	2397	2696	2600	1961	938	789	674	198	44	14	113	
	М	1181	1284	1198	901	416	338	325	95	12	4	50	
	Ж	1216	1412	1411	1060	522	451	349	103	32	10	63	

¹⁾ Види напомену на страни 39.

3-3. СТАНОВНИШТВО ПРЕМА СТАРОСТИ И ПОЛУ ПО ПОПИСУ 1991." (наст.)

	Пол	Укупно ¹⁾	Старост укупног становништва									
			0-4 год.	5-9	10-14	15-19	20-24	25-29	30-34	35-39	40-44	45-49
Јагодина	С	77226	4239	4708	5349	5155	4882	4672	5541	6670	6290	3975
	М	37833	2148	2419	2778	2622	2471	2296	2720	3332	3174	2007
	Ж	39393	2091	2289	2571	2533	2411	2376	2821	3338	3116	1968
Параћин	С	64119	3769	3866	3901	3847	3754	3843	4767	5443	4705	3389
	М	31561	1959	1967	1970	1971	1816	1898	2438	2852	2488	1723
	Ж	32558	1810	1899	1931	1876	1938	1945	2329	2591	2217	1666
Рековац	С	17011	703	690	841	900	885	782	881	1133	1062	819
	М	8459	366	372	444	461	456	422	464	606	558	407
	Ж	8552	337	318	397	439	429	360	417	527	504	412
Свилајнац	С	33136	1708	1685	1854	2090	2046	1888	2149	2746	2444	1838
	М	16155	905	873	941	1066	989	932	1074	1426	1266	898
	Ж	16981	803	812	913	1024	1057	956	1075	1320	1178	940
Буприја	С	38747	2258	2346	2544	2494	2358	2295	2763	3332	2975	2002
	М	18909	1163	1222	1295	1275	1160	1170	1363	1668	1491	1014
	Ж	19838	1095	1124	1249	1219	1198	1125	1400	1664	1484	988
Борски округ	С	178718	9931	10894	11409	12459	11884	11262	12980	14743	14341	10766
	М	87923	5175	5564	5898	6357	5981	5608	6581	7405	7268	5297
	Ж	90795	4756	5330	5511	6102	5903	5654	6399	7338	7073	5469
Бор	С	59900	3762	4078	4023	4157	3934	4107	4801	5190	4994	3526
	М	29602	1855	2096	2023	2111	1931	2036	2484	2604	2504	1778
	Ж	30298	1807	1982	2000	2046	2003	2071	2317	2586	2490	1748
Кладово	С	31881	1576	1822	2078	2395	2223	1874	2208	2644	2505	1944
	М	15795	828	935	1073	1233	1185	944	1137	1314	1302	950
	Ж	16086	748	887	1005	1162	1038	930	1071	1330	1203	994
Мајданшек	С	27378	1771	2016	1990	2058	1975	1945	2270	2429	2093	1647
	М	13680	893	984	1024	1069	1024	977	1143	1211	1074	804
	Ж	13698	878	1022	966	989	951	968	1127	1218	1019	843
Неготин	С	59559	2822	2978	3318	3849	3752	3336	3701	4480	4749	3649
	М	29846	1499	1539	1778	1944	1841	1651	1817	2276	2388	1765
	Ж	30713	1323	1439	1540	1905	1911	1685	1884	2204	2361	1884
Зајечарски округ	С	158131	7029	7911	8347	8843	8237	8410	9787	11934	12285	9321
	М	77021	3636	4159	4418	4568	4077	4211	4962	5908	6143	4641
	Ж	81110	3393	3752	3929	4275	4160	4199	4825	6026	6142	4680
Бољевац	С	19304	975	980	932	1035	1061	1089	1193	1442	1317	1089
	М	9487	516	519	495	539	545	548	618	712	640	538
	Ж	9817	459	461	437	496	516	541	575	730	677	551
Зајечар	С	72763	3424	3967	4079	4289	4054	4246	4736	5675	5904	4446
	М	35289	1778	2067	2114	2193	2002	2125	2359	2773	2943	2219
	Ж	37474	1646	1900	1965	2096	2052	2121	2377	2902	2961	2227
Књажевац	С	44036	1617	1954	2228	2260	1983	2041	2525	3171	3319	2452
	М	21530	829	1030	1222	1173	972	1017	1287	1603	1683	1213
	Ж	22506	788	924	1006	1087	1011	1024	1238	1568	1636	1239
Сокобања	С	21948	1013	1010	1108	1259	1139	1034	1333	1646	1745	1334
	М	10715	513	543	587	663	558	521	698	820	877	671
	Ж	11233	500	467	521	596	581	513	635	826	868	663
Златиборски округ	С	335826	22838	23655	24784	25326	24793	24809	25602	27195	23118	17263
	М	167264	11678	12201	12649	13048	12648	12699	13145	13919	11790	8646
	Ж	168562	11160	11454	12135	12278	12145	12110	12457	13276	11328	8617
Ариље	С	20335	1314	1310	1282	1483	1323	1419	1600	1764	1397	980
	М	10088	687	672	657	753	642	711	837	922	751	493
	Ж	10247	627	638	625	730	681	708	763	842	646	487
Бајина Башта	С	29747	1781	1880	2005	2112	1889	2084	2145	2459	2085	1533
	М	14871	927	954	1036	1126	990	1108	1111	1301	1116	765
	Ж	14876	854	926	969	986	899	976	1034	1158	969	768
Косјерић	С	15478	808	931	1001	882	890	904	1077	1294	1035	776
	М	7656	417	452	505	462	454	443	571	670	562	394
	Ж	7822	391	479	496	430	436	461	506	624	473	382

¹⁾ и ²⁾ Види напомене на страни 38.

3-3. СТАНОВНИШТВО ПРЕМА СТАРОСТИ И ПОЛУ ПО ПОПИСУ 1991.¹⁾(наст.)

	Пол	Старост укупног становништва										95 и више	непозна- то
		50-54	55-59	60-64	65-69	70-74	75-79	80-84	85-89	90-95			
Јагодина	С	4877	5589	5386	4171	1971	1532	1169	465	106	12	467	
	М	2378	2690	2532	1803	863	660	489	188	39	3	221	
	Ж	2499	2899	2854	2368	1108	872	680	277	67	9	246	
Параћин	С	4302	4804	4658	3676	1975	1348	992	424	81	8	567	
	М	2061	2336	2134	1601	872	583	419	173	23	3	274	
	Ж	2241	2468	2524	2075	1103	765	573	251	58	5	293	
Рековац	С	1176	1529	1844	1587	827	568	481	202	45	6	50	
	М	585	742	887	675	371	257	244	100	20	2	22	
	Ж	591	787	957	912	456	311	237	102	25	5	28	
Свилајнац	С	2046	2461	2740	2069	963	986	793	299	87	11	233	
	М	971	1171	1289	916	397	432	333	133	32	2	109	
	Ж	1075	1290	1451	1153	566	554	460	166	55	9	124	
Ђуприја	С	2480	2842	2805	2152	1046	900	582	229	52	17	275	
	М	1186	1368	1268	946	443	359	245	108	14	5	146	
	Ж	1294	1474	1537	1206	603	541	337	121	38	12	129	
Борски округ	С	10921	12570	12068	9487	4247	3657	2714	977	225	47	1126	
	М	5308	6195	5690	4211	1841	1465	1107	351	76	15	530	
	Ж	5613	6375	6378	5286	2406	2192	1607	626	149	32	596	
Бор	С	3761	4137	3660	2476	1133	992	655	230	69	12	203	
	М	1833	2039	1727	1128	492	385	263	89	21	5	98	
	Ж	1928	2098	1933	1348	641	607	392	141	48	7	105	
Кладово	С	2018	2295	2155	1691	706	586	477	176	37	6	465	
	М	976	1141	1021	743	297	223	198	67	10	5	218	
	Ж	1042	1154	1134	948	409	363	279	109	27	1	247	
Мајданпек	С	1597	1693	1511	1075	424	380	244	103	24	7	126	
	М	808	905	727	483	179	163	95	35	8	2	62	
	Ж	789	788	784	592	245	217	149	68	16	5	64	
Неготин	С	3545	4445	4742	4255	1984	1699	1338	468	95	22	332	
	М	1691	2110	2215	1857	873	694	551	160	37	8	152	
	Ж	1854	2335	2527	2398	1111	1005	787	308	58	14	180	
Зајечарски округ	С	10127	12305	13033	12129	6238	5309	4046	1757	427	68	588	
	М	4883	5933	6058	5290	2764	2391	1780	728	166	27	278	
	Ж	5244	6372	6975	6839	3474	2918	2266	1029	261	41	310	
Бољевац	С	1260	1650	1624	1487	759	676	517	209	46	5	38	
	М	614	795	763	663	345	309	213	81	15	3	16	
	Ж	646	855	861	824	414	367	304	128	31	2	22	
Зајечар	С	4747	5320	5380	4981	2464	2179	1554	692	172	28	426	
	М	2289	2576	2469	2156	1064	957	668	259	69	10	199	
	Ж	2458	2744	2911	2825	1400	1222	886	433	103	18	227	
Књажевац	С	2692	3712	4132	3914	2056	1671	1416	609	155	23	106	
	М	1310	1772	1973	1698	913	768	660	278	63	8	58	
	Ж	1382	1940	2159	2216	1143	903	756	331	92	15	48	
Сокобања	С	1428	1623	1897	1747	959	783	559	247	54	12	18	
	М	670	790	853	773	442	357	239	110	19	6	5	
	Ж	758	833	1044	974	517	426	320	137	35	6	13	
Златиборски округ	С	21507	22178	19851	14169	7038	4717	3742	1412	410	86	1333	
	М	10553	10602	9390	6151	3024	1934	1672	609	168	40	698	
	Ж	10954	11576	10461	8018	4014	2783	2070	803	242	46	635	
Ариље	С	1322	1376	1407	1053	547	315	253	98	23	4	65	
	М	672	653	643	464	235	115	98	45	8	3	30	
	Ж	650	723	764	589	312	200	155	53	15	1	35	
Бајина Башта	С	1996	2243	2064	1557	784	472	383	139	33	6	97	
	М	892	1048	937	673	315	179	166	62	14	2	49	
	Ж	1004	1195	1127	884	469	293	217	77	19	4	48	
Косјерић	С	975	1271	1415	1009	427	348	270	99	20	2	34	
	М	479	616	708	433	163	140	117	40	6	2	24	
	Ж	496	655	707	576	264	208	153	59	14	2	10	

¹⁾ Види напомену на страни 39.

3-3. СТАНОВНИШТВО ПРЕМА СТАРОСТИ И ПОЛУ ПО ПОПИСУ 1991.¹⁾ (наст.)

	Пол	Укупно ²⁾	Старост укупног становништва									
			0-4 год.	5-9	10-14	15-19	20-24	25-29	30-34	35-39	40-44	45-49
Нова Варош	С	21812	1488	1638	1614	1551	1409	1499	1800	1759	1503	1146
	М	10775	725	841	813	794	723	789	957	903	767	568
	Ж	11037	763	797	801	757	686	710	843	856	736	578
Пожега	С	33578	1831	2011	2100	2073	2055	2166	2471	2953	2308	1636
	М	16581	915	1057	1119	1063	1021	1093	1250	1507	1178	825
	Ж	16997	916	954	981	1010	1034	1073	1221	1446	1130	811
Прибој	С	35951	2624	2747	2878	2788	2999	2993	3030	2994	2558	2047
	М	18019	1349	1404	1433	1447	1573	1546	1573	1516	1248	1025
	Ж	17932	1275	1343	1445	1341	1426	1447	1457	1478	1310	1022
Пријеполје	С	46525	3780	3731	3996	4109	4103	3690	3370	3178	3035	2422
	М	23297	1962	1936	2039	2095	2162	1953	1775	1571	1462	1222
	Ж	23228	1818	1795	1957	2014	1941	1737	1595	1607	1573	1200
Сјеница	С	33681	3010	2823	3126	3545	3296	2761	2188	2042	1859	1554
	М	17163	1551	1480	1598	1837	1708	1462	1152	1021	931	766
	Ж	16518	1459	1343	1528	1708	1588	1299	1036	1021	928	788
Ужице	С	82723	5276	5663	5883	5786	5769	6220	6819	7524	6321	4393
	М	40845	2673	2934	2985	2941	2826	3015	3338	3833	3236	2221
	Ж	41878	2603	2729	2898	2845	2943	3205	3481	3691	3085	2172
Чајетина	С	15996	926	921	899	987	1060	1073	1102	1228	1017	776
	М	7969	472	471	464	530	549	579	581	675	539	367
	Ж	8027	454	450	435	457	511	494	521	553	478	409
Моравички округ	С	230748	13605	14770	15478	15228	14213	14744	17218	20281	16547	11334
	М	114143	7026	7645	7952	7669	7176	7326	8532	10379	8467	5511
	Ж	116605	6579	7125	7526	7559	7037	7418	8686	9902	8080	5823
Горњи Милановац	С	50087	2893	3213	3412	3193	2946	3038	3672	4433	3625	2388
	М	24693	1484	1679	1811	1601	1453	1482	1799	2226	1809	1146
	Ж	25394	1409	1534	1601	1592	1493	1556	1873	2207	1816	1242
Ивањица	С	36686	2345	2329	2532	2595	2527	2433	2749	3086	2590	1753
	М	18557	1215	1190	1313	1339	1339	1289	1448	1656	1380	882
	Ж	18129	1130	1139	1219	1256	1188	1144	1301	1430	1210	871
Лучани	С	27167	1482	1439	1574	1781	1730	1647	1848	2177	1739	1378
	М	13531	773	702	804	918	921	840	962	1150	917	691
	Ж	13636	709	737	770	863	809	807	886	1027	822	687
Чачак	С	116808	6885	7789	7960	7659	7010	7626	8949	10585	8593	5815
	М	57362	3554	4074	4024	3811	3463	3715	4323	5347	4361	2792
	Ж	59446	3331	3715	3936	3848	3547	3911	4626	5238	4232	3023
Рашки округ	С	300274	22710	23291	24206	24083	22821	21224	22218	24010	19942	14324
	М	150245	11664	11908	12485	12277	11675	10859	11092	12164	10220	7040
	Ж	150029	11046	11383	11721	11806	11146	10365	11126	11846	9722	7284
Врњачка Бања	С	25875	1637	1657	1689	1621	1599	1758	1943	2154	1844	1177
	М	12611	836	813	867	808	770	889	954	1052	928	551
	Ж	13264	801	844	822	813	829	869	989	1102	916	626
Краљево	С	125772	7028	7999	8594	8859	8434	7918	8889	10860	9246	6719
	М	62161	3586	4048	4415	4467	4268	4032	4366	5403	4672	3286
	Ж	63611	3442	3951	4179	4392	4166	3886	4523	5457	4574	3433
Нови Пазар	С	85249	8457	7995	8025	7624	7589	7076	6896	6436	5103	3743
	М	43048	4333	4138	4150	3882	3858	3564	3453	3357	2645	1869
	Ж	42201	4124	3857	3875	3742	3731	3512	3443	3079	2458	1874
Рашка	С	28747	1689	1818	1951	2032	1733	1725	2184	2499	2143	1441
	М	14364	839	967	1010	1006	910	918	1097	1305	1151	702
	Ж	14383	850	851	941	1026	823	807	1087	1194	992	739
Тутин	С	34631	3899	3822	3947	3947	3466	2747	2306	2061	1606	1244
	М	18061	2070	1942	2043	2114	1869	1456	1222	1047	824	632
	Ж	16570	1829	1880	1904	1833	1597	1291	1084	1014	782	612
Расински округ	С	296690	16187	17922	19334	19828	18137	17308	20653	25751	23209	15185
	М	146233	8302	9114	9904	10123	9130	8676	10414	13270	11986	7639
	Ж	150457	7885	8808	9430	9705	9007	8632	10239	12481	11223	7546

¹⁾ и ²⁾ Види напомене на страни 38.

3-3. СТАНОВНИШТВО ПРЕМА СТАРОСТИ И ПОЛУ ПО ПОПИСУ 1991.¹⁾(наст.)

	Пол	Старост укупног становништва										95 и више	непозна- то
		50-54	55-59	60-64	65-69	70-74	75-79	80-84	85-89	90-95			
Нова Варош	С	1328	1483	1384	867	477	322	301	100	43	9	91	
	М	590	695	647	370	203	123	145	51	21	5	45	
	Ж	738	788	737	497	274	199	156	49	22	4	46	
Пожега	С	2288	2588	2575	2043	890	655	537	195	32	4	167	
	М	1159	1201	1256	901	390	273	193	78	9	2	91	
	Ж	1129	1387	1319	1142	500	382	344	117	23	2	76	
Прибој	С	2285	2001	1581	874	555	342	291	116	42	11	195	
	М	1137	1010	726	345	248	131	133	51	20	7	97	
	Ж	1148	991	855	529	307	211	158	65	22	4	98	
Пријеполје	С	2852	2587	2007	1356	826	540	451	194	88	23	187	
	М	1358	1201	927	547	372	242	237	86	39	13	98	
	Ж	1494	1386	1080	809	454	298	214	108	49	10	89	
Сјеница	С	1807	1744	1412	919	628	447	254	85	46	16	119	
	М	883	850	684	448	313	218	137	36	15	7	66	
	Ж	924	894	728	471	315	229	117	49	31	9	53	
Ужице	С	5546	5623	4812	3434	1400	915	700	261	48	8	322	
	М	2774	2718	2320	1495	582	363	301	105	19	2	164	
	Ж	2772	2905	2492	1939	818	552	399	156	29	6	158	
Чајетина	С	1108	1262	1194	1057	504	361	302	125	35	3	56	
	М	509	610	542	475	203	150	145	55	17	2	34	
	Ж	599	652	652	582	301	211	157	70	18	1	22	
Моравички округ	С	15992	17472	16055	12151	5596	4408	3261	1185	237	42	931	
	М	7952	8488	7754	5523	2444	1796	1426	517	90	10	460	
	Ж	8040	8984	8301	6628	3152	2612	1835	668	147	32	471	
Горњи Милановац	С	3356	3804	3628	2707	1322	1131	822	282	66	12	144	
	М	1696	1843	1831	1242	581	437	353	129	25	4	62	
	Ж	1660	1961	1797	1465	741	694	469	153	41	8	82	
Ивањица	С	2421	2571	2404	1854	922	675	464	169	27	5	235	
	М	1199	1226	1088	853	404	288	220	87	12	5	129	
	Ж	1222	1345	1316	1001	518	387	244	82	15	5	106	
Лучани	С	1951	2284	2247	1762	798	590	431	154	30	5	120	
	М	966	1095	1082	786	342	258	193	65	11	1	54	
	Ж	985	1189	1165	976	456	332	238	89	19	4	66	
Чачак	С	8264	8813	7776	5828	2554	2012	1544	500	114	20	432	
	М	4091	4324	3753	2642	1117	813	660	236	42	5	215	
	Ж	4173	4489	4023	3186	1437	1199	884	344	72	15	217	
Рашки округ	С	18229	18671	16853	11713	5795	4538	3013	1079	278	77	1199	
	М	8914	9050	8272	5388	2626	2011	1394	507	97	30	572	
	Ж	9315	9621	8581	6325	3169	2527	1619	572	181	47	627	
Врњачка Бања	С	1734	2007	1868	1371	676	529	333	139	35	4	100	
	М	847	985	897	616	299	227	147	61	12	3	49	
	Ж	887	1022	971	755	377	302	186	78	23	1	51	
Краљево	С	9073	9475	8660	6129	2719	2237	1686	552	123	27	545	
	М	4438	4663	4274	2801	1221	927	736	249	39	11	259	
	Ж	4635	4812	4386	3328	1498	1310	950	303	84	16	286	
Нови Пазар	С	4110	3757	3242	2004	1205	886	495	193	69	28	316	
	М	2027	1754	1596	948	534	406	263	97	28	11	135	
	Ж	2083	2003	1646	1056	671	480	232	96	41	17	181	
Рашка	С	1977	2150	2062	1483	768	496	301	128	24	7	136	
	М	936	1000	983	669	351	238	135	67	8	2	70	
	Ж	1041	1150	1079	814	417	258	166	61	16	5	66	
Тутин	С	1335	1282	1021	726	427	390	198	67	27	11	102	
	М	666	648	522	354	221	213	113	33	10	3	59	
	Ж	669	634	499	372	206	177	85	34	17	8	43	
Расински округ	С	19083	22305	21768	16749	8467	6087	4844	1891	435	56	1491	
	М	9571	10869	10179	7350	3579	2563	1950	749	150	12	703	
	Ж	9512	11436	11589	9399	4888	3524	2894	1142	285	44	788	

¹⁾ Види напомену на страни 39.

3-3. СТАНОВНИШТВО ПРЕМА СТАРОСТИ И ПОЛУ ПО ПОПИСУ 1991.¹⁾ (наст.)

	Пол	Укупно ¹⁾	Старост укупног становништва									
			0-4 год.	5-9	10-14	15-19	20-24	25-29	30-34	35-39	40-44	45-49
Александровац	С	33215	1868	1928	2079	2289	2242	2107	2331	2633	2379	1620
	М	16798	966	994	1074	1180	1194	1125	1224	1440	1289	852
	Ж	16417	902	934	1005	1109	1048	982	1107	1193	1090	768
Брус	С	21331	1316	1246	1347	1495	1607	1438	1399	1522	1447	1158
	М	10810	687	617	702	781	811	799	804	823	758	580
	Ж	10521	629	629	645	714	796	639	595	699	689	578
Варадин	С	23821	1169	1211	1363	1479	1430	1336	1499	2011	1776	1171
	М	11821	584	632	694	760	750	691	764	1071	934	599
	Ж	12000	585	579	669	719	680	645	735	940	842	572
Крушевац	С	138111	7620	8704	9688	9735	8433	8041	9815	12570	11716	7334
	М	67520	3907	4440	4958	4923	4185	3939	4800	6291	5930	3658
	Ж	70591	3713	4264	4730	4812	4268	4102	5015	6279	5786	3676
Ражањ	С	13582	483	563	639	730	839	582	694	1024	967	719
	М	6612	229	281	337	378	344	300	362	547	493	360
	Ж	6970	254	282	302	352	295	282	332	477	474	359
Трстеник	С	54873	3119	3592	3519	3425	3119	3169	4121	5059	4069	2619
	М	26964	1609	1818	1792	1768	1546	1492	2049	2619	2140	1296
	Ж	27909	1510	1774	1727	1657	1573	1677	2072	2440	1929	1323
Ћијевац	С	11757	612	678	699	675	667	635	794	932	855	564
	М	5708	320	332	347	333	320	330	411	479	442	294
	Ж	6049	292	346	352	342	347	305	383	453	413	270
Нишавски округ	С	382461	21491	23448	24610	24438	23732	24185	25826	30730	30278	22110
	М	189635	10967	11979	12760	12478	11879	12142	13239	15626	15501	11110
	Ж	192826	10524	11469	11850	11960	11853	12043	12687	15104	14777	11000
Алексинач	С	63844	3428	3723	3965	4066	3659	3511	4072	4848	4724	3184
	М	31392	1745	1908	2035	2042	1865	1769	2140	2519	2489	1580
	Ж	32452	1683	1815	1930	2024	1794	1742	1932	2329	2235	1604
Гацин Хан	С	12990	461	502	469	560	657	600	622	632	623	623
	М	6617	246	274	244	298	368	368	380	377	343	321
	Ж	6373	215	228	225	262	269	232	242	255	280	302
Дољевац	С	20662	1232	1211	1292	1326	1415	1346	1299	1477	1459	1172
	М	10633	621	626	704	692	722	725	719	811	822	630
	Ж	10029	611	585	588	634	693	621	580	666	637	542
Мерошина	С	16139	963	849	968	976	988	977	887	1021	1053	892
	М	8214	483	432	509	506	530	553	481	586	585	481
	Ж	7925	480	417	459	470	458	424	406	435	468	411
Ниш-град	С	248086	14668	16292	16921	16561	16020	16855	17978	21403	20952	14994
	М	122415	7486	8316	8744	8440	7849	8241	8982	10579	10473	7456
	Ж	125671	7182	7976	8177	8121	8171	8614	8996	10824	10479	7538
Сврљиг	С	20740	739	871	995	949	993	896	1068	1349	1467	1245
	М	10364	386	423	524	500	525	486	537	754	789	642
	Ж	10376	353	448	471	449	468	410	531	595	678	603
Топлички округ	С	111813	6796	6591	7074	7618	7416	6854	6842	7470	7599	6076
	М	55528	3478	3409	3638	3921	3955	3518	3654	3947	4083	3051
	Ж	56285	3317	3182	3436	3697	3461	3136	3188	3523	3516	3025
Блаце	С	15709	893	800	854	873	967	844	894	957	982	888
	М	7712	461	400	452	457	485	460	474	522	523	456
	Ж	7997	432	400	402	416	472	384	420	435	459	432
Житорађа	С	19545	1141	1016	1192	1377	1306	1120	1065	1228	1332	1047
	М	9939	587	535	594	718	690	641	605	657	758	545
	Ж	9606	554	481	598	659	616	479	460	571	574	502
Куршумлија	С	23590	1439	1514	1560	1635	1643	1408	1577	1547	1489	1260
	М	11762	746	794	810	851	880	757	862	831	796	594
	Ж	11828	693	720	750	784	763	649	715	716	693	666
Прокупље	С	52969	3322	3261	3468	3733	3500	3284	3306	3738	3796	2681
	М	26115	1684	1680	1782	1895	1890	1660	1713	1937	2006	1456
	Ж	26854	1638	1581	1686	1838	1610	1624	1593	1801	1790	1425

¹⁾ и ²⁾ Види напомене на страни 38.

3-3. СТАНОВНИШТВО ПРЕМА СТАРОСТИ И ПОЛУ ПО ПОПИСУ 1991.¹¹(наст.)

	Пол	Старост укупног становништва										95 и више	непозна- то
		50-54	55-59	60-64	65-69	70-74	75-79	80-84	85-89	90-95			
Александровац	С	2099	2556	2469	2044	1012	659	532	212	40	3	113	
	М	1062	1199	1131	938	459	293	245	75	11	1	47	
	Ж	1037	1357	1338	1106	553	366	287	137	29	3	66	
Брус	С	1509	1590	1491	1149	653	470	267	100	22	3	102	
	М	763	767	687	501	298	213	118	46	7	1	47	
	Ж	746	823	804	648	355	257	149	54	15	2	55	
Варварин	С	1446	1895	1976	1677	803	617	558	213	31	8	152	
	М	742	906	946	741	337	276	220	87	15	3	69	
	Ж	704	989	1030	936	466	341	338	126	16	5	83	
Крушевац	С	8816	9977	9393	6936	3327	2411	1857	680	160	26	672	
	М	4427	4879	4377	3041	1352	963	723	275	48	5	419	
	Ж	4389	5098	5016	3895	1975	1448	1134	405	112	21	453	
Ражањ	С	932	1184	1326	1220	670	503	404	172	57	4	70	
	М	457	569	631	518	290	232	158	66	26	1	33	
	Ж	475	615	695	702	380	271	246	106	31	3	37	
Трстеник	С	3518	4142	4216	2932	1569	1091	937	393	101	11	152	
	М	1755	2085	1995	1274	649	435	377	151	35	2	77	
	Ж	1763	2057	2221	1658	920	656	560	242	66	9	75	
Ђикевац	С	763	961	897	791	433	336	289	121	24	1	30	
	М	365	464	412	337	194	151	109	49	8	1	11	
	Ж	398	497	485	454	239	185	180	72	16	1	19	
Нишавски округ	С	27002	28783	26823	20926	10715	7476	5341	2015	407	77	1948	
	М	13515	14162	12625	9339	4766	3229	2333	849	147	20	969	
	Ж	13487	14621	14198	11587	5949	4247	3008	1166	260	57	979	
Алексинач	С	4264	4957	5205	4181	2318	1653	1220	489	92	17	288	
	М	2097	2402	2442	1795	1026	688	509	181	27	4	129	
	Ж	2167	2555	2763	2386	1292	965	711	288	65	13	159	
Гацин Хан	С	1053	1388	1569	1232	696	586	445	166	27	5	74	
	М	496	638	749	565	302	285	220	71	14	1	38	
	Ж	557	750	820	667	394	301	225	95	13	5	36	
Дољевац	С	1534	1583	1503	1142	639	433	348	133	23	6	89	
	М	784	793	713	482	288	217	153	74	14	3	40	
	Ж	750	790	790	660	351	216	195	59	9	3	49	
Мерошина	С	1293	1405	1344	1003	603	413	308	115	26	1	54	
	М	664	681	632	429	258	176	143	46	10	1	28	
	Ж	629	724	712	574	345	237	165	69	16	—	26	
Ниш-град	С	17280	17539	15133	11598	5390	3636	2413	904	192	38	1319	
	М	8657	8701	7145	5275	2415	1523	1023	368	61	10	671	
	Ж	8623	8838	7988	6323	2975	2113	1390	536	131	28	648	
Сврљиг	С	1578	1911	2069	1770	1069	755	607	228	47	10	124	
	М	817	947	944	793	477	340	285	109	21	2	63	
	Ж	761	964	1125	977	592	415	322	119	26	8	61	
Топлички округ	С	7829	8987	8571	6612	3752	2753	1825	604	128	45	572	
	М	3827	4146	3808	2824	1593	1202	843	281	49	12	289	
	Ж	4002	4841	4763	3788	2159	1551	982	323	79	33	283	
Блаце	С	1176	1306	1434	1150	659	475	321	103	23	17	93	
	М	568	559	645	512	283	202	144	43	8	7	41	
	Ж	608	747	789	638	376	273	177	60	15	10	52	
Жигорађа	С	1509	1749	1552	1121	675	495	366	130	23	6	95	
	М	783	849	682	472	299	225	169	60	11	1	58	
	Ж	726	900	870	649	376	270	197	70	12	5	37	
Куршумлија	С	1569	1840	1790	1453	713	560	323	113	22	11	126	
	М	746	813	791	649	304	249	164	51	10	2	62	
	Ж	823	1027	999	804	409	311	159	62	12	9	64	
Прокупље	С	3575	4092	3795	2888	1705	1223	815	258	60	11	258	
	М	1730	1925	1690	1191	707	526	366	127	20	2	128	
	Ж	1845	2167	2105	1697	998	697	449	131	40	9	130	

¹¹ Види напомену на страни 39.

3-3. СТАНОВНИШТВО ПРЕМА СТАРОСТИ И ПОЛУ ПО ПОПИСУ 1991.¹⁾ (наст.)

	Пол	Укупно ²⁾	Старост укупног становништва									
			0-4 год.	5-9	10-14	15-19	20-24	25-29	30-34	35-39	40-44	45-49
Пиротски округ	С	116926	6242	6446	6664	6680	7002	6669	7597	8265	8271	6224
	М	58948	3225	3270	3458	3463	3649	3755	4017	4403	4339	3319
	Ж	57978	3017	3176	3206	3217	3353	3244	3580	3862	3932	2905
Бабушница	С	19333	836	856	927	936	942	965	1068	1183	1225	865
	М	9735	409	424	481	509	539	531	567	659	664	443
	Ж	9598	427	432	446	427	403	434	501	524	561	422
Бела Паланка	С	16447	895	887	845	810	870	896	1023	1059	961	814
	М	8276	460	438	454	390	493	466	558	584	525	428
	Ж	8171	435	449	391	420	377	430	465	475	436	386
Димитровград	С	13488	645	675	762	829	813	795	768	948	927	767
	М	6780	322	336	423	459	432	422	418	509	465	403
	Ж	6708	323	339	339	370	381	373	350	439	462	364
Пирот	С	67658	3866	4028	4130	4105	4377	4343	4738	5075	5158	3778
	М	34157	2034	2072	2100	2105	2185	2336	2474	2651	2685	2045
	Ж	33501	1832	1956	2030	2000	2192	2007	2264	2424	2473	1733
Јабланички округ	С	255011	15830	16244	16928	18111	17252	17320	16773	19208	18332	13648
	М	127505	8096	8237	8675	9349	8974	9165	8893	10118	9589	6940
	Ж	127506	7734	8007	8253	8762	8278	8155	7880	9090	8743	6709
Бојник	С	14498	809	764	837	969	957	805	758	810	823	783
	М	7305	424	405	409	529	534	474	412	445	450	390
	Ж	7193	385	359	428	440	423	331	346	365	373	393
Власотинце	С	34302	2036	2107	2183	2465	2340	2359	2354	2656	2410	1783
	М	17286	1062	1004	1172	1298	1215	1259	1290	1416	1297	907
	Ж	17016	974	1103	1011	1187	1125	1100	1064	1240	1113	876
Лебане	С	27068	1730	1671	1728	2021	1832	1777	1637	1950	1909	1608
	М	13580	884	834	872	1046	989	968	910	1022	989	836
	Ж	13488	846	837	856	975	943	811	727	928	920	772
Лесковац	С	161986	9982	10494	11053	11425	10878	11165	11026	12934	12344	8698
	М	80757	5058	5410	5637	5837	5562	5761	5719	6757	6438	4411
	Ж	81229	4924	5084	5416	5588	5316	5404	5307	6177	5906	4287
Медвеђа	С	13368	1138	1063	969	1042	955	959	782	658	674	605
	М	6676	593	506	499	537	551	536	427	371	336	306
	Ж	6692	545	557	470	505	404	423	355	287	338	299
Црна Трава	С	3789	135	145	158	189	190	255	216	200	172	172
	М	1901	75	78	86	102	123	169	135	107	79	90
	Ж	1888	60	67	72	87	67	86	81	93	93	82
Пчињски округ	С	243529	21024	19797	20103	19628	19357	18535	17778	16824	15137	11810
	М	122735	10746	10175	10371	10196	10187	9690	9276	8909	7848	6000
	Ж	120794	10278	9622	9732	9432	9170	8845	8502	7915	7289	5810
Босилеград	С	11644	604	604	728	785	797	715	678	705	671	592
	М	5823	309	298	354	432	444	407	370	394	361	281
	Ж	5821	295	306	374	353	353	308	308	311	310	311
Бујановац	С	49238	5158	4594	4738	4630	4529	4227	3482	2620	2484	2252
	М	25264	2667	2372	2452	2421	2433	2182	1863	1407	1285	1178
	Ж	23974	2491	2222	2286	2209	2096	2045	1619	1213	1199	1074
Владичин Хан	С	25255	1496	1726	1799	1766	1673	1643	1865	1971	1696	1265
	М	12588	745	871	930	895	914	853	977	1079	883	651
	Ж	12667	751	855	869	871	759	790	888	892	813	614
Врање	С	86518	6317	6420	6622	6553	6534	6311	6806	7044	6442	4605
	М	43097	3175	3297	3374	3394	3352	3248	3422	3681	3312	2348
	Ж	43421	3142	3123	3248	3159	3182	3063	3184	3363	3130	2257
Прешево	С	38943	5159	4267	3915	3710	3599	3402	2857	2103	1756	1683
	М	20011	2668	2203	2071	1943	1879	1794	1450	1082	891	878
	Ж	18932	2491	2064	1844	1767	1720	1608	1407	1021	865	805
Сурдулица	С	24785	1693	1715	1783	1706	1684	1664	1828	1960	1741	1093
	М	12308	870	889	937	858	860	874	920	1044	935	507
	Ж	12477	823	826	846	848	824	790	908	916	806	586

¹⁾ и ²⁾ Види напомене на страни 38.

3-3. СТАНОВНИШТВО ПРЕМА СТАРОСТИ И ПОЛУ ПО ПОПИСУ 1991.¹⁾(наст.)

	Пол	Старост укупног становништва										
		50-54	55-59	60-64	65-69	70-74	75-79	80-84	85-89	90-95	95 и више	непозна- то
Пиротски округ	С	8023	9236	9244	7806	4384	3581	2807	987	184	50	414
	М	4111	4526	4285	3538	1973	1648	1190	485	82	18	194
	Ж	3912	4710	4959	4268	2411	1943	1417	502	112	32	220
Бабушница	С	1540	2025	2036	1593	871	644	511	186	35	12	77
	М	751	984	953	734	404	301	237	92	20	3	30
	Ж	789	1041	1083	859	467	343	274	94	15	9	47
Бела Паланка	С	1020	1323	1453	1349	737	652	492	206	50	8	97
	М	518	656	687	601	314	311	230	97	19	2	45
	Ж	502	667	766	748	423	341	262	109	31	6	52
Димитровград	С	926	936	995	981	621	550	364	139	23	9	15
	М	494	453	402	454	280	251	173	64	9	3	8
	Ж	432	483	593	527	341	299	191	75	14	6	7
Пирот	С	4537	4952	4760	3883	2155	1745	1240	456	86	21	225
	М	2348	2433	2243	1749	975	785	550	232	34	10	111
	Ж	2189	2519	2517	2134	1180	960	690	224	52	11	114
Јабланички округ	С	17827	19667	17946	12721	6270	4925	3517	1205	229	44	1013
	М	8684	9433	8350	5495	2674	2160	1577	498	93	19	486
	Ж	9143	10234	9596	7226	3596	2765	1940	707	136	25	527
Бојник	С	1129	1300	1390	989	476	392	314	114	31	4	44
	М	561	605	654	426	192	172	143	43	16	1	20
	Ж	568	695	736	563	284	220	171	71	15	3	24
Власотинце	С	2393	2843	2463	1707	781	675	480	165	28	3	71
	М	1160	1373	1154	746	327	296	201	68	10		31
	Ж	1233	1470	1309	961	454	379	279	97	18	3	40
Лебане	С	1941	2048	1883	1349	749	543	380	129	24	6	53
	М	957	992	883	577	329	246	156	58	8	4	22
	Ж	984	1056	1000	772	420	297	224	71	16	2	31
Лесковац	С	11200	12083	10832	7773	3765	2869	1978	649	112	23	703
	М	5492	5833	5006	3369	1619	1255	925	272	46	11	339
	Ж	5708	6250	5826	4404	2146	1614	1053	377	66	12	364
Медвеђа	С	851	959	939	625	377	302	225	86	21	7	131
	М	379	427	444	264	166	128	100	31	6	3	66
	Ж	472	532	495	361	211	174	125	55	15	4	65
Црна Трава	С	313	434	439	278	122	144	140	62	13	1	11
	М	135	203	209	113	41	63	52	26	7		8
	Ж	178	231	230	165	81	81	88	36	6	1	3
Пчињски округ	С	13515	14347	12376	9330	4950	3956	2933	1017	274	64	774
	М	6625	6877	5796	4031	2121	1690	1282	429	116	21	349
	Ж	6890	7470	6580	5299	2829	2266	1651	588	158	43	425
Босилеград	С	754	931	925	872	466	392	277	95	16	8	29
	М	340	436	421	386	213	183	123	47	9	1	14
	Ж	414	495	504	486	253	209	154	48	7	7	15
Бујановац	С	2326	2301	1960	1385	931	695	527	211	66	18	104
	М	1204	1150	944	620	384	288	233	94	28	6	53
	Ж	1122	1151	1016	765	547	407	294	117	38	12	51
Владичин Хан	С	1655	1943	1674	1307	645	512	375	100	25	8	111
	М	783	894	761	579	264	223	172	43	14	4	53
	Ж	872	1049	913	728	381	289	203	57	11	4	58
Врање	С	5242	5463	4411	3398	1526	1291	1012	325	65	6	325
	М	2525	2626	2060	1403	640	515	439	121	24	3	138
	Ж	2717	2837	2351	1995	886	776	573	204	41	3	187
Прешево	С	1629	1428	1254	753	568	394	248	118	55	9	36
	М	862	697	615	346	262	171	101	52	20	6	20
	Ж	767	731	639	407	306	223	147	66	35	3	16
Сурдулица	С	1520	1719	1658	1222	595	524	364	131	34	6	145
	М	735	805	765	525	261	236	154	56	15		62
	Ж	785	914	893	697	334	288	210	75	19	6	83

¹⁾ Види напомену на страни 39.

3-3. СТАНОВНИШТВО ПРЕМА СТАРОСТИ И ПОЛУ ПО ПОПИСУ 1991.¹⁾ (наст.)

	Пол	Укупно ²⁾	Старост укупног становништва									
			0-4 год.	5-9	10-14	15-19	20-24	25-29	30-34	35-39	40-44	45-49
Трговиште	С	7146	597	471	518	478	541	573	462	421	347	320
	М	3644	312	245	253	253	305	332	274	222	181	157
	Ж	3502	285	228	265	225	236	241	188	199	166	163
Косовски округ	С	872292	82430	85083	77284	72280	64211	54841	45380	36882	31578	26258
	М	347201	47851	44033	40016	37780	33550	28777	23651	19220	16188	13604
	Ж	325091	44579	41080	37278	34500	30661	26064	21709	17642	15391	12654
Глоговац	С	55148	9477	8856	7118	6178	5053	3973	3130	2230	2015	1667
	М	28633	4904	4581	3612	3334	2660	2063	1613	1226	1077	869
	Ж	26515	4573	4275	3506	2844	2393	1910	1517	1004	938	798
Качаник	С	38010	5290	4734	4697	4548	3934	3326	2474	1791	1514	1386
	М	19756	2737	2450	2445	2344	2074	1781	1311	916	799	739
	Ж	18254	2553	2284	2252	2204	1860	1545	1183	875	715	647
Косово Поље	С	35570	4369	4353	4039	3709	3426	2944	2448	2072	1731	1416
	М	18121	2261	2253	2039	1946	1731	1493	1265	1068	905	720
	Ж	17449	2108	2100	2000	1763	1695	1451	1183	1004	826	696
Липљан	С	69451	9612	9236	8062	7356	6589	5679	4616	3549	2936	2436
	М	36208	4970	4773	4234	3867	3509	2998	2465	1970	1538	1300
	Ж	33243	4642	4463	3828	3489	3080	2681	2151	1579	1398	1136
Обилић	С	31627	3818	3794	3834	3542	3103	2630	2220	1748	1461	1211
	М	16274	1974	1962	1915	1833	1641	1405	1196	904	755	621
	Ж	15353	1844	1832	1919	1709	1462	1225	1024	844	706	590
Подујево	С	92946	13421	12423	11485	10530	9153	7561	6004	4358	3785	3225
	М	48610	6944	6422	5962	5544	4904	4033	3134	2415	1978	1715
	Ж	44336	6477	6001	5523	4986	4249	3528	2870	1943	1807	1510
Приштина-град	С	199654	25941	23372	20948	20035	18413	16377	14344	12888	11197	9000
	М	101897	13432	12100	10838	10345	9403	8493	7346	6355	5543	4548
	Ж	97757	12509	11272	10110	9690	9010	7884	6998	6533	5654	4452
Урошевац	С	113668	16124	14193	12721	12394	11186	9484	7652	6391	5374	4485
	М	58716	8345	7344	6620	6452	5831	4949	4003	3349	2782	2336
	Ж	54952	7779	6849	6101	5942	5355	4535	3649	3042	2592	2149
Штимље	С	23506	3097	2955	3154	2792	2251	1875	1593	1069	964	834
	М	12351	1605	1532	1713	1463	1208	1005	838	596	494	472
	Ж	11155	1492	1423	1441	1329	1043	870	755	473	470	362
Штрпце	С	12712	1281	1177	1236	1196	1103	992	879	766	602	598
	М	6635	679	616	638	652	589	557	480	421	317	284
	Ж	6077	602	561	598	544	514	435	399	345	285	314
Пеќки округ	С	414187	53166	47988	50576	46899	40331	35482	28464	21784	17330	13846
	М	213726	27506	24816	26254	24320	21381	18763	14939	11399	8943	7041
	Ж	200461	25660	23172	24322	22379	18970	16729	13525	10395	8387	6805
Дечани	С	49000	6690	6020	6435	5802	4746	3863	3029	2314	1821	1527
	М	25341	3462	3111	3354	3055	2576	2046	1580	1211	930	779
	Ж	23659	3228	2909	3081	2747	2170	1817	1449	1103	891	748
Ђаковица	С	115097	15991	14510	13742	12650	10854	9457	7928	6348	4735	3864
	М	59152	8272	7502	7134	6561	5677	4983	4063	3253	2410	1950
	Ж	55945	7719	7008	6608	6089	5177	4474	3865	3095	2325	1914
Исток	С	57261	6555	6135	7025	6764	5763	5141	3975	2937	2536	1839
	М	29548	3391	3172	3635	3399	3013	2749	2165	1602	1322	913
	Ж	27713	3164	2963	3390	3365	2750	2392	1810	1335	1214	926
Клина	С	65033	9499	8456	8587	7618	6213	5134	3933	2793	2404	2030
	М	33988	4913	4371	4498	4037	3337	2721	2134	1488	1239	1068
	Ж	31045	4586	4085	4089	3581	2876	2413	1799	1305	1165	962
Пеќ	С	127796	14431	12867	14787	13865	12755	11897	9599	7402	5834	4586
	М	65697	7468	6660	7633	7268	6758	6264	4997	3845	3042	2331
	Ж	62099	6963	6207	7154	6597	5997	5633	4602	3557	2792	2255
Призренски округ	С	376085	54874	48197	44375	41393	36360	30447	24138	19356	15153	12660
	М	193667	28311	24953	23046	21647	18897	15990	12537	10028	7662	6402
	Ж	182398	26363	23244	21329	19746	17463	14487	11601	9328	7491	6258

¹⁾ и ²⁾ Види напомене на страни 38.

3-3. СТАНОВНИШТВО ПРЕМА СТАРОСТИ И ПОЛУ ПО ПОПИСУ 1991.¹⁾(наст.)

	Пол	Старост укупног становништва										95 и више	непозна- то
		50-54	55-59	60-64	65-69	70-74	75-79	80-84	85-89	90-95			
Трговиште	С	389	562	494	393	219	148	130	37	13	9	24	
	М	176	269	230	172	97	74	60	16	6	1	9	
	Ж	213	293	264	221	122	74	70	21	7	8	15	
Косовски округ	С	23886	19567	15655	9081	7000	5281	3273	1242	452	230	487	
	М	12331	9825	7877	4264	3158	2420	1592	553	206	102	203	
	Ж	11555	9732	7778	4797	3842	2841	1681	689	246	128	264	
Глоговац	С	1554	1120	1004	507	514	340	269	95	32	18	—	
	М	828	562	492	238	228	153	135	39	11	8	—	
	Ж	726	558	512	269	286	187	134	56	21	8	—	
Качаник	С	1134	957	850	367	364	270	233	82	40	19	—	
	М	615	478	448	157	157	119	116	38	19	13	—	
	Ж	519	479	402	210	207	151	117	44	21	6	—	
Косово Поље	С	1507	1234	924	493	308	273	157	71	25	15	56	
	М	752	610	458	232	134	109	73	29	10	7	26	
	Ж	755	624	466	261	174	164	84	42	15	8	30	
Липљан	С	2361	1945	1746	1218	828	663	369	147	62	8	33	
	М	1182	996	842	574	382	321	176	66	28	3	14	
	Ж	1179	949	904	644	446	342	193	81	34	5	19	
Обилик	С	1192	1003	780	456	330	266	123	72	19	4	21	
	М	611	492	384	210	138	117	57	39	11	1	8	
	Ж	581	511	396	246	192	149	66	33	8	3	13	
Подужево	С	2976	2476	1829	979	1115	829	474	240	50	30	3	
	М	1579	1252	974	436	502	421	247	114	23	10	1	
	Ж	1397	1224	855	543	613	408	227	126	27	20	2	
Приштина-град	С	8124	6501	4976	2841	1848	1345	787	270	133	70	244	
	М	4154	3333	2533	1352	849	605	358	104	62	37	107	
	Ж	3970	3168	2443	1489	999	740	429	166	71	33	137	
Урошевац	С	3627	3009	2536	1573	1162	891	566	166	56	46	32	
	М	1876	1470	1263	765	535	394	277	70	27	14	14	
	Ж	1751	1539	1273	808	627	497	289	96	29	32	18	
Штимље	С	791	610	470	292	298	201	157	49	22	13	19	
	М	401	312	221	140	129	95	81	27	9	5	5	
	Ж	390	298	249	152	169	106	76	22	13	8	14	
Штрпце	С	620	702	540	335	233	183	138	50	13	9	59	
	М	333	320	262	160	104	86	72	27	6	4	28	
	Ж	287	382	278	175	129	97	66	23	7	5	31	
Пеќки-округ	С	14322	12627	10957	6706	5327	4081	2286	861	407	251	676	
	М	7005	6200	5381	3303	2463	1914	1101	343	180	112	382	
	Ж	7317	6427	5576	3403	2864	2167	1185	518	227	139	294	
Дечани	С	1494	1404	1244	805	798	482	288	110	85	35	8	
	М	669	668	619	416	382	244	137	43	41	14	4	
	Ж	825	736	625	389	416	238	151	67	44	21	4	
Ђаковица	С	3698	3268	2754	1822	1405	1093	560	189	80	81	68	
	М	1836	1595	1360	857	650	503	270	61	39	42	34	
	Ж	1862	1673	1394	865	755	590	290	128	41	39	34	
Исток	С	2156	1894	1582	936	810	569	357	129	49	34	75	
	М	1078	927	773	436	373	285	177	58	19	16	45	
	Ж	1078	967	809	500	437	284	180	71	30	18	30	
Клиша	С	2050	1760	1481	1008	700	582	347	124	29	21	264	
	М	1040	905	745	486	310	293	177	60	8	7	151	
	Ж	1010	855	736	522	390	289	170	64	21	14	113	
Њек	С	4924	4301	3896	2135	1614	1355	734	309	164	80	261	
	М	2382	2105	1884	1008	748	589	340	121	73	33	148	
	Ж	2542	2196	2012	1127	866	766	394	188	91	47	113	
Призренски округ	С	12110	10649	8929	6407	4105	2929	1936	661	297	196	1113	
	М	6016	5316	4524	3109	1819	1395	931	282	122	73	657	
	Ж	6094	5333	4405	3298	2286	1534	1005	379	175	123	456	

¹⁾ Види напомену на страни 39

3-3. СТАНОВНИШТВО ПРЕМА СТАРОСТИ И ПОЛУ ПО ПОПИСУ 1991.¹⁾ (наст.)

	Пол	Укупно ²⁾	Старост укупног становништва									
			0-4 год.	5-9	10-14	15-19	20-24	25-29	30-34	35-39	40-44	45-49
Гора	С	17574	2003	1819	1716	1753	1655	1492	1258	979	747	623
	М	8911	1054	954	869	875	822	779	660	496	371	297
	Ж	8663	949	865	847	878	833	713	598	483	376	326
Ораховач	С	85698	13305	11503	11204	10186	8307	6556	4912	3703	3264	2688
	М	44645	6885	5952	5907	5348	4434	3481	2570	1982	1682	1379
	Ж	41053	6420	5551	5297	4838	3873	3075	2342	1721	1582	1309
Призрен	С	200584	27067	24740	22624	21275	19589	16896	13930	11620	8544	7040
	М	102651	14008	12802	11733	11107	10056	8690	7175	5915	4290	3558
	Ж	97933	13059	11938	10891	10168	9533	8206	6755	5705	4254	3482
Сува Река	С	72229	12299	10135	8831	8179	6809	5503	4038	3054	2598	2309
	М	37480	6364	5245	4537	4317	3585	3010	2132	1635	1319	1168
	Ж	34749	5935	4890	4294	3862	3224	2493	1906	1419	1279	1141
Косовско-митровачки округ	С	275804	34355	32323	32704	30005	25890	22564	18769	15091	12346	10278
	М	142408	17752	16693	16809	15480	13745	11872	10000	8120	6397	5293
	Ж	133496	16603	15630	15895	14525	12235	10692	8769	6971	5949	4985
Вучитрн	С	80644	10609	9811	10059	9157	8063	6867	5346	4249	3457	2944
	М	41727	5490	5074	5149	4645	4290	3614	2826	2273	1796	1560
	Ж	38917	5119	4737	4910	4512	3773	3253	2520	1976	1661	1384
Звечан	С	10030	908	904	726	820	832	769	711	684	583	460
	М	5088	479	447	376	411	445	413	381	364	299	218
	Ж	4942	429	457	350	409	387	356	330	320	284	242
Зубин Поток	С	8479	862	720	642	725	792	716	590	546	420	286
	М	4362	419	373	366	388	446	396	324	329	238	124
	Ж	4117	443	347	276	337	346	320	266	217	182	162
Косовска Митровица	С	104885	13041	12344	12116	11053	9904	8805	7618	6184	4786	3931
	М	53941	6745	6383	6255	5715	5118	4558	3965	3270	2444	1994
	Ж	50944	6296	5961	5861	5338	4786	4247	3653	2914	2342	1937
Лепосавић	С	16385	1244	1321	1222	1408	1109	1160	1240	1144	1035	738
	М	8358	642	685	623	724	614	642	693	619	539	377
	Ж	8037	602	636	599	684	495	518	547	525	496	361
Србица	С	55471	7691	7223	7939	6842	5280	4247	3264	2284	2065	1919
	М	28932	3977	3731	4040	3597	2832	2249	1811	1265	1081	1020
	Ж	26539	3714	3492	3899	3245	2448	1998	1453	1019	984	899
Косовско-поморавски округ	С	217728	28677	25089	23588	22904	20811	19034	15104	11105	9819	8726
	М	112450	14840	12973	12248	11948	11103	9881	7949	5787	5056	4502
	Ж	105278	13837	12116	11340	10956	9708	9153	7155	5318	4763	4224
Витина	С	57290	7792	6834	6649	6584	5761	5016	3963	2676	2416	2172
	М	29672	4032	3533	3441	3454	3119	2591	1890	1432	1260	1127
	Ж	27618	3760	3301	3208	3140	2642	2425	1773	1244	1156	1045
Гњилане	С	103875	14287	12507	10827	10607	9810	8932	7237	5578	4885	4370
	М	53960	7395	6471	5586	5477	5202	4631	3812	2846	2474	2229
	Ж	50315	6892	6036	5241	5130	4608	4301	3425	2732	2411	2141
Косовска Каменица	С	52152	6090	5282	5624	5240	4784	4716	3918	2632	2325	1999
	М	27002	3148	2729	2960	2762	2531	2447	2094	1392	1227	1049
	Ж	25150	2942	2553	2664	2478	2253	2269	1824	1240	1098	950
Ново Брдо	С	4611	508	466	488	463	456	370	286	219	193	185
	М	2416	265	240	261	255	251	212	153	117	95	97
	Ж	2195	243	226	227	208	205	158	133	102	98	88

¹⁾ и ²⁾ Види напомене на страни 38.

3-3. СТАНОВНИШТВО ПРЕМА СТАРОСТИ И ПОЛУ ПО ПОПИСУ 1991.¹⁾(наст.)

	Пол	Старост укупног становништва										95 и више	непозна- то
		50-54	55-59	60-64	65-69	70-74	75-79	80-84	85-89	90-95			
Гора	С	735	723	625	435	264	147	121	37	14	8	420	
	М	355	322	292	212	124	65	58	12	5	2	287	
	Ж	380	401	333	223	140	82	63	25	9	6	133	
Ораховиц	С	2536	2229	1893	1273	883	628	360	142	63	39	24	
	М	1246	1142	1039	637	378	304	171	55	25	16	12	
	Ж	1290	1087	854	636	505	324	189	87	38	23	12	
Призрен	С	6695	5909	4865	3620	2169	1593	1104	348	176	118	662	
	М	3329	2945	2422	1751	965	760	527	148	72	44	354	
	Ж	3366	2964	2443	1869	1204	833	577	200	104	74	308	
Сува Река	С	2144	1788	1546	1079	789	561	351	134	44	31	7	
	М	1086	907	771	509	352	266	175	67	20	11	4	
	Ж	1058	881	775	570	437	295	176	67	24	20	3	
Косовско-митровачки округ	С	10617	9311	8034	4531	3573	2629	1689	543	186	101	275	
	М	5607	4544	3991	2099	1567	1147	823	212	78	42	137	
	Ж	5010	4767	4043	2432	2006	1482	866	331	108	59	138	
Вучитрн	С	2739	2260	1850	901	904	689	507	136	30	36	50	
	М	1504	1142	944	405	386	279	247	46	14	16	27	
	Ж	1235	1118	906	496	518	390	260	90	16	20	23	
Звечан	С	603	624	573	300	216	149	78	24	11	6	49	
	М	302	307	281	136	100	55	32	13	5	2	22	
	Ж	301	317	292	164	116	94	46	11	6	4	27	
Зубин Поток	С	377	429	474	317	219	172	92	25	4	3	68	
	М	165	158	216	145	110	77	47	10	3	2	26	
	Ж	212	271	258	172	109	95	45	15	1	1	42	
Косовска Митровица	С	4096	3500	2920	1594	1205	904	530	189	66	26	73	
	М	2153	1763	1473	763	529	401	245	80	30	11	46	
	Ж	1943	1737	1447	831	676	503	285	109	36	15	27	
Лепосавић	С	1025	1105	1047	762	361	241	124	54	17	6	32	
	М	507	494	471	348	151	114	71	19	6	3	16	
	Ж	518	611	576	414	210	127	53	35	11	3	16	
Србица	С	1777	1393	1170	657	668	494	358	115	58	24	3	
	М	976	680	606	302	291	221	181	44	20	8		
	Ж	801	713	564	355	377	273	177	71	38	16	3	
Косовско-поморавски округ	С	8468	7120	6173	3888	2757	2185	1456	467	115	52	190	
	М	4257	3573	3122	1892	1261	1015	678	193	53	19	100	
	Ж	4211	3547	3051	1996	1496	1170	778	274	62	33	90	
Витина	С	1967	1795	1490	816	597	492	406	89	25	8	32	
	М	1008	897	734	399	261	231	195	35	9	4	20	
	Ж	959	898	756	417	336	261	211	54	16	4	12	
Ѓњилане	С	4023	3089	2688	1719	1247	938	606	212	40	17	56	
	М	2042	1552	1374	848	561	442	277	90	18	5	28	
	Ж	1981	1537	1314	871	686	496	329	122	22	12	28	
Косовска Каменица	С	2258	2002	1814	1224	829	697	402	154	44	26	92	
	М	1106	1019	921	576	402	315	187	60	21	10	46	
	Ж	1152	983	893	648	427	382	215	94	23	16	46	
Ново Брдо	С	220	234	181	129	84	58	42	12	6	1	10	
	М	101	105	93	69	37	27	19	8	5		6	
	Ж	119	129	88	60	47	31	23	4	1	1	4	

¹⁾ Види напомену на страни 39.

3-4. СТАНОВНИШТВО ПРЕМА ВЕРОИСПОВЕСТИ ПО ПОПИСУ 1991.¹⁾

	Укупно	Вероисповест									непознато
		ислам-ска	јуда-истичка	католи-чка	право-славна	протес-тантска	проори-јентал-них култо-ва	друге веро-испо-вести	неопре-дељен верник	није верник	
РЕПУБЛИКА СРБИЈА²⁾	9778991	219114	740	496182	6329627	88152	427	5332	8222	159633	428185
Република Србија без података за АП ³⁾	5808906	209339	456	37490	5157933	9227	201	4532	4193	80505	216840
АП Војводина	2013889	9775	284	258683	1170694	78925	226	800	4029	79128	211345
АП Косово и Метохија ³⁾	1966196
Град Београд	1802226	29918	395	26982	1393909	4127	84	217	825	54153	91616
Барајево	21647	198	-	83	20742	5	-	1	-	124	494
Вождовац	161376	2202	11	2347	144898	237	16	21	318	4488	6838
Врачар	69680	1009	49	1487	58662	176	7	11	36	4424	3819
Гроцка	69448	499	5	337	67355	41	-	2	4	285	920
Звездара	140483	2409	30	2054	124220	285	5	19	25	3540	7916
Земун	181692	7042	34	6303	151258	2040	8	24	27	3999	10957
Лазаревац	58882	118	1	215	56813	30	-	1	90	422	1192
Младеновац	56389	305	-	186	54213	26	-	1	1	420	1237
Нови Београд	224424	4390	85	4831	169239	408	11	63	40	15831	29526
Обреновац	70234	225	1	313	66298	41	-	2	6	648	2700
Палилула	156578	4990	43	2884	137050	312	5	33	137	4373	6760
Раковина	97752	1858	13	1372	87163	101	2	6	40	2607	4790
Савски Венац	47682	815	35	1035	38533	98	8	14	39	3874	3231
Сопот	20527	33	-	57	19961	1	-	-	-	108	367
Стари Град	70791	1307	69	1592	59245	165	12	13	35	4202	4151
Чукарица	154632	2718	19	1886	138259	181	10	6	27	4808	6718
Северно-бачки округ	205401	903	39	127327	34523	10343	41	185	667	6116	25257
Бачка Топола	40473	77	1	20938	8354	5453	12	22	6	339	5271
Мали Иђош	14394	52	-	6122	3893	2260	-	-	4	186	1877
Суботица	150534	774	38	100267	22276	2630	29	163	657	5591	18109
Средње-бачки округ	221353	1106	41	35429	147570	4821	17	96	49	18336	13888
Житиште	22811	45	2	4222	14837	1098	-	5	7	1530	1065
Зрењанин	136778	950	35	18787	90105	3452	16	78	39	13311	10005
Нова Црња	14538	42	3	3049	10515	46	-	1	-	426	458
Нови Бечеј	28788	31	-	6407	19198	136	1	4	1	1627	1383
Сечањ	18438	38	1	2964	12915	89	-	8	2	1442	979
Северно-банатски округ	179783	350	10	89940	67509	1444	44	49	142	10889	9406
Ада	21506	20	-	16385	3336	135	14	9	3	388	1216
Кањижа	30668	30	-	26864	1960	293	13	3	72	395	1038
Кишкина	69743	170	5	10448	46566	239	2	6	6	8235	4066
Нови Кнежевац	13816	19	2	4871	7945	88	2	2	2	519	366
Сента	28779	88	1	22844	2478	284	12	18	47	682	2325
Чока	15271	23	2	8528	5224	405	1	11	12	670	395
Јужно-банатски округ	328428	1421	29	21053	242872	19982	15	50	597	9238	33171
Алибунар	26535	74	1	632	21412	1515	-	9	22	844	2026
Бела Црква	23707	43	7	1697	18894	121	-	3	96	381	2465
Вршац	58228	217	2	4131	44566	541	3	19	105	2822	5822
Ковачица	30469	96	1	1087	12526	13364	2	5	118	619	2651
Ковин	38263	133	1	4475	28390	119	6	-	29	306	4804
Опovo	11384	15	-	661	9797	42	-	-	18	73	778
Панчево	125261	802	15	6359	97585	3518	4	9	200	3730	13037
Планиште	14581	41	2	2011	9700	762	-	5	9	463	1588
Западно-бачки округ	215918	483	33	59083	110879	1998	36	87	140	7788	35401
Апатин	32999	65	5	11792	11763	108	7	25	4	466	8764
Кула	49311	143	6	12465	29705	291	3	11	16	1049	5622
Оваци	37501	71	4	3226	26247	1115	3	2	3	520	6310
Сомбор	961	204	18	31600	43164	472	23	49	117	5753	14705

¹⁾ Коначни резултати.

²⁾ За АП Косово и Метохија и општине Бујановац и Прешево подаци о укупном броју становника су проценени.

³⁾ Територијално стање општина се односи на 01. 01. 1993. Општини Ниш су припојена три насеља из општине Меровина (насеља Крушце, Мрамор и Мраморски Поток).

3-4. СТАНОВНИШТВО ПРЕМА ВЕРОИСПОВЕСТИ ПО ПОПИСУ 1991.¹⁾ (наставак)

	Укупно	Вероисповест									
		ислам-ска	јуда-истичка	католи-чка	право-славна	протес-тантска	проори-јентал-них култо-ва	друге веро-испо-вести	неопре-дељен верник	није верник	непоз-нато
Јужно-бачки округ	553027	4461	106	95601	335155	30413	53	201	2035	22091	62911
Бач	17249	237	3	6532	6251	1721	1	12	81	624	1787
Бачка Паланка	58835	143	5	3474	41262	6000	3	11	2	1838	6097
Бачки Петровац	15662	32	-	338	2718	10722	1	12	3	94	1742
Беоцин	14848	706	-	1475	8159	669	-	7	6	59	3767
Бечеј	42685	160	1	23583	13805	231	4	9	33	908	3951
Врбас	46405	144	1	7696	27700	457	-	4	41	3011	7351
Жабал	25823	47	2	1977	22272	83	-	-	171	208	1063
Нови Сад - град	265464	2867	88	32792	170646	10071	28	137	1617	14112	33106
Србобран	17365	36	4	4596	11121	113	2	1	6	150	1336
Сремски Карловци	7534	40	2	1768	4609	25	-	1	17	398	674
Темерин	24939	36	-	9880	12958	190	14	6	49	299	1507
Тител	16218	13	-	1490	13654	131	-	1	9	390	530
Сремски округ	309981	1051	26	30250	232186	8936	20	132	399	4670	31311
Ипђија	44185	70	4	6419	32386	593	1	103	3	513	4093
Ириг	11696	37	-	1604	8573	27	-	-	6	95	1354
Пећинци	20077	88	-	181	18558	96	-	7	-	203	944
Рума	55087	93	3	5834	41554	183	-	1	3	1170	6246
Сремска Митровица	85328	456	5	5333	68428	283	1	7	349	1257	9209
Стара Пазова	57291	239	2	3553	41910	6299	11	6	18	1155	4098
Шид	36317	68	12	7326	20777	2455	7	8	20	277	5367
Мачвански округ	339648	3779	6	898	323257	298	10	7	281	1650	9500
Богатић	34438	38	-	78	33324	88	-	-	-	193	717
Владимирци	23335	6	-	26	22765	21	-	-	1	73	443
Коцељева	17064	6	-	24	16731	1	-	-	1	19	282
Крупањ	21879	315	-	18	21348	1	1	-	-	16	180
Лозица	86875	853	1	260	82629	62	1	3	195	257	2614
Љубовија	18391	17	-	5	18168	1	-	-	34	10	156
Мали Зворник	14029	1405	-	45	12266	2	-	-	9	137	165
Шабац	123633	1099	5	440	116026	122	8	4	41	945	4943
Колубарски округ	200560	148	1	389	196247	69	3	3	37	1358	2307
Ваљево	98226	110	1	244	950017	52	3	2	36	1056	1705
Лајковац	17716	11	-	32	17486	8	-	-	-	66	133
Љиг	15912	1	-	24	15537	8	-	1	-	106	235
Мионица	17368	4	-	24	17214	1	-	-	-	62	63
Осечина	16745	3	-	11	16646	-	-	-	-	24	61
Уб	34593	17	-	54	34367	-	-	-	1	44	110
Подунавски округ	226589	1891	3	1097	217586	237	1	8	221	1314	4131
Велика Плана	51150	50	-	156	50005	33	1	1	53	105	746
Смедерево	115617	1781	2	773	109786	185	-	4	57	899	2130
Смедеревска Паланка	59822	160	1	168	57795	19	-	3	111	310	1255
Браничевски округ	253492	1668	-	898	242349	234	6	35	273	1246	6785
Велико Градиште	27174	33	-	52	26679	16	-	3	49	167	175
Голубац	12513	18	-	22	12149	6	-	-	6	57	255
Жабари	19347	9	-	42	19002	1	-	-	7	47	239
Жагубица	17777	3	-	21	17499	46	-	2	13	42	151
Кучево	25649	12	-	55	24999	22	-	1	5	139	416
Мало Црниће	19940	8	-	34	19652	17	1	1	-	25	202
Петровац	46414	28	-	116	44791	30	2	22	9	126	1290
Пожаревац	84678	1555	-	556	77578	96	3	6	184	643	4057
Шумадијски округ	312160	770	1	811	297113	167	11	1776	60	2152	9299
Аранђеловац	47618	77	1	130	45605	28	-	59	5	331	1382
Баточина	13459	7	-	22	13311	4	-	-	-	8	107
Кићк	18724	14	-	16	18445	9	2	34	-	27	177
Крагујевац - град	180084	637	-	588	168855	79	6	1490	39	1674	6746
Лапово	9480	3	-	12	9284	1	-	11	-	21	148
Рача	15216	15	-	35	14930	21	2	72	-	44	97
Топола	27579	17	-	38	26683	25	1	110	16	47	642

¹⁾ Види напомену на страни 62.

3-4. СТАНОВНИШТВО ПРЕМА ВЕРОИСПОВЕСТИ ПО ПОПISУ 1991.¹⁾ (наставак)

	Укупно	Вероисповест									непоп- нато
		ислам- ска	јуда- истичка	католи- чка	право- славна	протес- тантска	проори- јентал- них култо- ва	друге веро- испо- вести	неопре- дељен верник	није верник	
Поморавски округ	264108	410	5	789	253926	256	19	1766	13	749	6175
Деспотовац	33869	124	1	154	33088	20	-	34	1	107	340
Јагодина	77226	133	3	246	73149	98	6	843	4	328	2416
Параќин	64119	53	-	171	62020	38	4	452	7	79	1295
Рековац	17011	3	-	18	16849	10	2	12	1	22	94
Свилајнац	33136	36	-	101	32274	45	1	21	-	51	607
Буприја	38747	61	1	99	36546	45	6	404	-	162	1423
Борски округ	178718	1470	10	1013	162350	474	6	17	107	2300	10921
Бор	59900	1284	-	568	52716	218	3	8	24	1020	4059
Кладово	31881	27	-	121	28412	25	-	1	65	269	2961
Мајданпек	27378	80	6	172	24751	61	1	3	14	718	1574
Неготин	59559	79	4	152	56471	170	2	4	4	295	2377
Зајечарски округ	158131	586	5	579	146557	328	4	31	30	1170	8841
Бољевац	19384	207	-	79	18420	71	-	28	12	75	492
Зајечар	72763	169	3	271	65562	178	1	1	17	726	5835
Књажевац	44038	83	2	133	41256	66	3	2	1	288	2192
Сокобања	21948	127	-	96	21319	13	-	-	-	71	322
Златиборски округ	335826	58911	11	447	266962	137	7	27	38	1333	7953
Ариље	20335	9	1	20	18931	6	-	3	-	51	314
Бајина Башта	29747	46	-	39	28956	9	-	1	13	204	479
Косјериќ	15478	3	-	23	15148	30	-	1	1	42	230
Нова Варош	21812	1807	8	19	19343	12	-	3	1	98	521
Пожега	33578	28	-	32	32113	3	1	-	-	148	1253
Прибој	35951	10829	1	94	23861	6	-	2	18	244	896
Пријеполје	46525	20308	-	34	25274	15	2	-	-	100	792
Сјеница	33681	25781	1	5	7637	3	2	9	-	56	187
Ужице	82723	85	-	159	79005	53	2	7	5	349	3058
Чајетина	15996	15	-	22	15694	-	-	-	-	41	223
Моравички округ	230748	234	2	383	223071	78	4	38	110	2125	4703
Горњи Милановац	50087	81	1	69	48810	10	-	2	3	197	914
Ивањица	36686	17	-	18	36346	13	2	1	1	58	230
Лучани	27167	16	1	29	26310	10	-	3	-	343	455
Чачак	116808	120	-	267	111605	45	2	32	106	1527	3104
Рашки округ	300274	98071	3	618	195448	173	6	62	19	1718	4156
Врњачка Бања	25875	15	-	85	25267	37	1	6	1	98	365
Краљево	125772	300	1	406	120978	85	1	42	11	1175	2773
Нови Пазар	85249	64766	2	70	19544	23	-	7	3	320	514
Рашка	28747	88	-	45	28168	22	2	2	4	82	334
Тутин	34631	32902	-	12	1491	6	2	5	-	43	170
Расински округ	296690	292	2	505	289900	123	4	109	62	1286	4407
Александровац	33215	10	-	25	32710	3	-	-	1	36	430
Брус	21331	6	-	17	21210	2	-	-	-	10	86
Варварин	23821	14	-	21	23585	17	-	2	-	5	177
Крушевац	138111	178	2	306	133511	43	2	102	60	1052	2855
Ражањ	13582	3	-	11	13453	-	-	-	-	26	89
Трстеник	54873	73	-	110	53776	51	2	5	-	147	709
Ћићевац	11757	8	-	15	11655	7	-	-	1	10	61
Нишавски округ	382461	4114	7	1260	355008	362	17	28	1414	474	15487
Алексинач	63844	260	1	161	61481	20	2	-	159	504	1166
Гацин Хан	12900	3	-	3	12448	2	-	1	-	25	508
Дољевац	20662	11	-	13	19872	5	-	-	11	49	701
Мерошина	16139	9	-	18	15825	18	1	13	2	14	239
Ниш - град	248086	3813	6	1044	225842	300	13	13	1234	3884	11937
Сврљиг	207	18	-	21	19540	17	1	1	8	198	936
Топлички округ	111813	259	1	181	108320	122	-	6	192	572	2161
Блаце	15709	5	-	21	15513	-	-	-	1	8	161
Жигорађа	19545	11	1	15	19050	22	-	-	57	21	368
Куршумлија	23590	17	-	20	23337	1	-	-	22	44	149
Прокупље	52069	226	-	125	50420	99	-	6	112	498	1483

¹⁾ Види напомену на страни 62

3-4. СТАНОВНИШТВО ПРЕМА ВЕРОИСПОВЕСТИ ПО ПОПISУ 1991.¹⁾ (наставак)

	Укупно	Вероисповест									
		ислам-ска	јуда-истичка	католи-чка	право-славна	протес-тантска	проори-јентал-них култо-ва	друге веро-испо-вести	неопре-дељен верник	није верник	непоз-нато
Пиротски округ	116926	284	-	186	108658	40	1	4	174	482	7097
Бабушница	19333	4	-	12	18028	1	-	-	-	12	1276
Бела Паланка	16447	22	-	14	15374	4	-	-	1	31	1001
Димитровград	13488	27	-	27	11282	17	-	3	54	123	1955
Пирот	67658	231	-	133	63974	18	1	1	119	316	2865
Јабланички округ	255011	6353	4	327	235874	1289	13	35	304	1529	10283
Бојник	14498	6	1	5	13221	21	-	2	2	44	1196
Власотинце	34302	14	-	27	33529	4	-	-	5	144	579
Лебане	27068	158	-	13	25483	72	4	1	77	43	1217
Лесковац	161986	1373	3	235	150740	1172	6	29	186	1284	6958
Медвеђа	13368	3800	-	46	9240	18	3	3	7	10	241
Црна Трава	3789	2	-	1	3661	2	-	-	27	4	92
Пчињски округ	243529	1125	-	138	141398	713	5	363	33	605	10968
Босилеград	11644	11	-	10
Бујановац	49238
Владичин Хан	25255	200	-	18	23767	6	-	-	6	29	1229
Врање	86518	439	-	82	78458	353	5	362	5	317	6497
Прешево	38943
Сурдулица	24785	474	-	28	20959	127	-	12	22	213	2961
Трговиште	7146	1	-	-	6914	203	-	-	-	1	27
Косовски округ	672292
Глоговац	55148
Качаник	38010
Косово Поље	35570
Липљан	69451
Обилић	31627
Подујево	92946
Приштина - град	199654
Урошевац	113668
Штимље	23506
Штрпце	12712
Пећки округ	414187
Дечани	49000
Ђаковица	115097
Исток	57261
Клина	65033
Пећ	127796
Призренски округ	376085
Гора	17574
Ораховац	85698
Призрен	200584
Сува Река	72229
Косовско-митровачки округ	275904
Вучитрн	80644
Звечан	10030
Зубин Поток	8479
Косовска Митровица	104885
Лепосавић	16395
Србица	55471
Косовско-поморавски округ	217728
Витина	57290
Гњилане	103675
Косовска Каменица	52152
Ново Брдо	4611

¹⁾ Види напомену на страни 62.

3-5. ВИТАЛНИ ДОГАЂАЈИ, 1993.

	Живорођени		Умрли		Природни прираштај		Умрла одојчад		Живорођени са стручном помоћи	Лечени пре смрти	Бракови	
	број	на 1000 становника	број	на 1000 становника	број	на 1000 становника	број	на 1000 живорођених			закључени	разведени
РЕПУБЛИКА СРБИЈА	132063	13,4	102925	10,4	29138	2,9	2947	22,3	118600	93982	58172	7040
Република Србија без података за АП	65913	11,3	67131	11,5	-1218	-0,2	1142	17,3	64567	60838	33338	5114
АП Војевина	22018	10,9	27990	13,8	-5072	-3,0	334	15,2	21951	26570	11482	1678
АП Косово и Метохија	44132	21,6	7804	3,8	36328	17,8	1471	33,3	32082	8574	13372	248
Град Београд	16885	10,4	17084	10,6	-399	-0,2	298	17,9	16612	15557	9155	1672
Барајево	217	9,9	316	14,4	-99	-4,5	2	9,2	216	295	107	17
Вождовац	1609	10,0	1780	11,1	-171	-1,1	24	14,9	1606	1640	1084	252
Врачар	617	9,0	1197	17,4	-580	-8,4	14	26,2	616	1083	434	81
Гроцка	803	11,4	621	8,8	182	2,6	21	26,2	800	573	329	46
Звездара	1386	9,9	1499	10,7	-113	-0,8	34	24,5	1385	1364	700	134
Земун	2001	11,0	1707	9,4	294	1,6	25	12,5	1991	1542	1029	199
Лазаревац	764	12,8	635	10,7	129	2,2	11	14,4	762	581	360	78
Младеновац	634	11,2	717	12,6	-83	-1,5	15	23,7	627	668	306	66
Нови Београд	2033	8,8	1754	7,6	279	1,2	35	17,2	2028	1591	1199	307
Обреновац	854	12,1	815	11,5	39	0,6	13	15,2	844	775	434	81
Палилула	1781	11,4	1607	10,2	174	1,1	30	16,8	1767	1427	885	58
Раковица	1080	11,0	807	8,2	273	2,8	11	10,2	1078	727	633	101
Савски Венац	458	9,8	800	17,1	-342	-7,3	24	52,4	457	719	319	53
Сопот	227	11,1	294	14,4	-67	-3,3	4	17,6	227	275	114	27
Стари Град	552	7,9	1159	16,6	-607	-8,7	13	23,6	551	1037	438	34
Чукарица	1669	10,6	1376	8,7	293	1,9	22	13,2	1657	1260	784	138
Северно-бачки округ	2053	10,0	3143	15,4	-1090	-5,3	37	18,0	2049	2982	1153	260
Бачка Топола	372	9,3	618	15,4	-246	-6,1	4	10,8	369	598	210	54
Мали Иђош	155	10,9	259	18,2	-104	-7,3	6	38,7	154	241	79	8
Суботица	1526	10,2	2266	15,1	-740	-4,9	27	17,7	1526	2143	864	198
Средње-бачки округ	2355	10,7	3541	16,1	-1186	-5,4	30	12,7	2336	3336	1215	174
Житиште	243	10,8	460	20,4	-217	-9,6	6	24,7	239	432	116	14
Зрењанин	1451	10,6	1953	14,3	-502	-3,7	15	10,3	1443	1837	772	135
Нова Црња	153	10,6	271	18,8	-118	-8,2	1	6,5	152	253	76	7
Нова Бечеј	318	11,2	534	18,7	-216	-7,6	8	25,2	315	505	165	17
Сечањ	190	10,4	323	17,7	-133	-7,3	-	-	187	309	86	1
Северно-банатски округ	1886	10,5	2613	14,6	-727	-4,1	24	12,7	1880	2466	1080	192
Ада	188	8,9	315	14,9	-127	-6,0	1	5,3	188	298	151	30
Кањижа	290	9,6	416	13,8	-126	-4,2	4	13,8	289	401	166	33
Кишкин	777	11,0	911	12,9	-134	-1,9	12	15,4	772	852	444	65
Нови Кнежевац	171	12,6	240	17,6	-69	-5,1	3	17,5	171	225	76	14
Сента	304	10,7	469	16,5	-165	-5,8	2	6,6	304	445	166	42
Чока	156	10,4	262	17,5	-106	-7,1	2	12,8	156	245	77	8
Јужно-банатски округ	3499	10,7	4548	13,9	-1050	-3,2	73	20,9	3499	4198	1812	274
Алибунар	267	10,2	423	16,1	-156	-6,0	6	22,5	267	363	154	9
Бела Црква	232	9,8	296	12,5	-64	-2,7	8	34,5	232	282	107	47
Вршац	610	10,5	817	14,1	-207	-3,6	8	13,1	610	749	333	102
Ковачица	294	9,8	449	15,0	-155	-5,2	7	23,8	294	420	144	30
Ковин	462	12,1	590	15,5	-128	-3,4	9	19,5	462	514	248	36
Опово	140	12,4	179	15,8	-39	-3,5	4	28,6	140	165	54	4
Панчево	1341	10,6	1507	11,9	-166	-1,3	27	20,1	1341	1433	683	32
Планиште	153	10,7	288	20,1	-135	-9,4	4	26,1	153	272	89	14
Западно-бачки округ	2238	10,3	3116	14,4	-878	-4,0	39	17,4	2225	2989	1225	175
Апатин	328	9,9	459	13,8	-131	-3,9	4	12,2	327	430	177	27
Кула	525	10,7	655	13,3	-130	-2,6	8	15,2	521	636	258	-
Оуаци	361	9,6	528	14,1	-167	-4,5	6	16,6	357	520	212	1
Сомбор	1024	10,5	1474	15,1	-450	-4,6	21	20,5	1020	1403	578	147

кп

3-5. ВИТАЛНИ ДОГАЂАЈИ, 1993. (наставак)

	Живорођени		Умрли		Природни при- раштај		Умрла одојчад		Живо- рођени са стру- чном помоћи	Лечени пре смрти	Бракови	
	број	на 1000 стано- вника	број	на 1000 стано- вника	број	на 1000 стано- вника	број	на 1000 живоро- ђених			закљу- чени	разви- дени
Јужно-бачки округ	6367	11,3	6985	12,4	-618	-1,1	74	11,6	6349	6859	3319	268
Бач	220	12,6	229	13,2	-9	-0,5	3	13,6	218	228	99	7
Бачка Паланка	611	10,3	773	13,0	-162	-2,7	7	11,5	609	759	366	51
Бачки Петровац	151	9,7	217	13,9	-66	-4,2	-	-	150	217	71	-
Беочин	192	12,7	193	12,8	-1	-0,1	2	10,4	190	185	97	2
Бечеј	503	11,9	723	17,1	-220	-5,2	2	4,0	503	706	246	55
Врбас	600	12,8	570	12,1	30	0,6	19	31,7	599	563	234	40
Жабаљ	351	13,6	375	14,5	-24	-0,9	4	11,4	346	360	165	1
Нови Сад-град	2944	10,8	2966	10,9	-22	-0,1	28	9,5	2941	2913	1629	41
Србобран	205	11,9	291	16,9	-86	-5,0	4	19,5	205	288	103	26
Сремски Карловци	100	12,8	116	14,9	-16	-2,1	-	-	99	115	61	1
Темерин	292	11,5	314	12,4	-22	-0,9	3	10,3	292	313	157	32
Тител	198	12,2	218	13,5	-20	-1,2	2	10,1	197	212	91	12
Сремски округ	3620	11,6	4043	12,9	-423	-1,4	57	15,7	3613	3740	1658	335
Инђија	501	11,0	521	11,4	-20	-0,4	5	10,0	499	469	225	32
Ириг	119	10,3	204	17,6	-85	-7,3	3	25,2	119	193	53	12
Пекинци	221	10,9	273	13,5	-52	-2,6	4	18,1	219	255	100	2
Рума	620	11,2	786	14,2	-166	-3,0	9	14,5	620	730	277	71
Сремска Митровица	1042	12,2	1130	13,2	-88	-1,0	15	14,4	1041	1048	508	114
Стара Пазова	704	12,0	614	10,4	90	1,5	12	17,0	704	575	295	83
Шид	413	11,5	515	14,4	-102	-2,8	9	21,8	411	470	200	21
Мачвански округ	3745	11,0	3857	11,4	-112	-0,3	60	16,0	3722	3718	1985	161
Богатић	358	10,4	495	14,4	-137	-4,0	7	19,6	358	481	186	35
Владимирци	197	8,5	346	15,0	-149	-6,5	6	30,5	195	336	135	1
Коцелјева	164	9,7	220	13,0	-56	-3,3	5	30,5	163	213	86	9
Крупањ	231	10,5	185	8,4	46	2,1	3	13,0	229	178	119	14
Лозница	1018	11,7	902	10,4	116	1,3	17	16,7	1008	860	544	24
Љубовија	206	11,2	180	9,8	26	1,4	1	4,9	202	169	106	4
Мали Зворник	167	11,8	123	8,7	44	3,1	-	-	165	118	66	1
Шабац	1404	11,3	1406	11,4	-2	-	21	15,0	1402	1363	743	73
Колубарски округ	2080	10,4	2648	13,2	-568	-2,8	26	12,5	2060	2515	1116	185
Ваљево	1033	10,5	1162	11,8	-129	-1,3	10	9,7	1032	1101	576	92
Лајковац	193	10,9	229	12,9	-36	-2,0	2	10,4	190	218	99	16
Љиг	146	9,3	294	18,7	-148	-9,4	1	6,8	145	284	73	16
Мионица	193	11,3	289	16,9	-96	-5,6	2	10,4	190	280	101	12
Осечина	140	8,4	242	14,6	-102	-6,1	2	14,3	136	219	84	6
Уб	375	10,8	432	12,5	-57	-1,6	9	24,0	367	413	183	43
Подунавски округ	2825	12,4	2582	11,4	243	1,1	35	12,4	2817	2296	1189	279
Велика Плана	614	12,0	617	12,1	-3	-0,1	4	6,5	614	529	270	57
Смедерево	1505	12,9	1157	9,9	348	3,0	26	17,3	1501	1056	568	138
Смедеревска Паланка	706	11,8	808	13,6	-102	-1,7	5	7,1	702	711	351	84
Браничевски округ	2774	11,0	2689	11,4	-115	-0,5	34	12,3	2755	2404	1366	310
Велико Градиште	308	11,3	293	10,8	15	0,6	2	6,5	306	196	145	33
Голубац	116	9,4	165	13,3	-49	-4,0	-	-	116	141	80	1
Жабари	175	9,1	178	9,2	-3	-0,2	1	5,7	174	164	64	35
Жагубица	178	10,2	218	12,5	-40	-2,3	3	16,9	176	196	96	2
Кучево	351	13,8	342	13,4	9	0,4	3	8,5	349	268	197	40
Мало Црниће	182	9,2	235	11,9	-53	-2,7	1	5,5	180	186	89	12
Петровац	458	9,9	496	10,8	-38	-0,8	6	13,1	457	367	204	87
Пожаревац	1006	11,8	962	11,3	44	0,5	18	17,9	997	886	491	100
Шумадијски округ	3402	10,9	3610	11,6	-208	-0,7	64	18,8	3399	3426	1670	148
Аранђеловац	567	11,9	583	12,2	-16	-0,3	8	14,1	567	570	263	35
Баточина	162	12,1	200	14,9	-38	-2,8	1	6,2	161	173	81	17
Кнић	147	8,1	339	18,6	-192	-10,5	2	13,6	147	323	70	-
Крагујевац-град	2013	11,1	1828	10,1	185	1,0	52	25,8	2012	1746	1004	55
Лапово	109	11,6	137	14,6	-28	-3,0	-	-	109	121	58	11
Рача	135	9,1	205	13,8	-70	-4,7	-	-	135	195	67	20
Топола	269	9,8	318	11,6	-49	-1,8	1	3,7	268	298	127	10

3-5. ВИТАЛНИ ДОГАЂАЈИ, 1993. (наставка)

	Живорођени		Умрли		Природни при- раштај		Умрла одојчад		Живо- рођени са стру- чном помоћи	Лечени пре смрти	Бракови	
	број	на 1000 стано- вника	број	на 1000 стано- вника	број	на 1000 стано- вника	број	на 1000 живоро- ђених			закљу- чени	разве- дени
Поморавски округ	3124	11,9	3383	12,8	-259	-1,0	33	10,6	3092	3108	1662	361
Деспотовца	402	11,9	409	12,1	-7	-0,2	3	7,5	398	366	234	89
Јагодина	928	12,0	932	12,1	-4	-0,1	12	12,9	925	881	491	87
Параћин	759	11,9	823	12,9	-64	-1,0	6	7,9	746	756	389	67
Рековац	138	8,3	274	16,5	-136	-8,2	2	14,5	138	256	64	12
Свилајнац	421	12,8	463	14,0	-42	-1,3	3	7,1	418	422	188	51
Ђуприја	476	12,3	482	12,5	-6	-0,2	7	14,7	467	427	296	55
Борски округ	2136	12,0	2080	11,7	56	0,3	26	12,2	2125	1647	1113	334
Бор	774	12,9	656	10,9	118	2,0	15	19,4	772	505	355	78
Кладово	396	12,5	350	11,0	46	1,5	2	5,1	395	274	243	52
Мајданпек	316	11,5	250	9,1	66	2,4	2	6,3	310	185	135	54
Неготин	650	11,0	824	13,9	-174	-2,9	7	10,8	648	683	380	150
Зајечарски округ	1446	9,3	2551	16,4	-1105	-7,1	17	11,8	1439	1974	729	234
Бољевац	210	11,0	312	16,3	-102	-5,3	5	23,8	210	282	107	12
Зајечар	700	9,7	1085	15,0	-385	-5,3	7	10,0	696	800	353	149
Књажевац	332	7,7	781	18,2	-449	-10,5	2	6,0	330	709	169	43
Сокобања	204	9,5	373	17,3	-169	-7,9	3	14,7	203	183	100	30
Златиборски округ	3719	11,1	3344	9,9	375	1,1	67	18,0	3684	3045	1811	153
Ариље	224	11,0	247	12,2	-23	-1,1	3	13,4	224	222	82	12
Бајина Башта	312	10,5	426	14,4	-114	-3,9	6	19,2	311	390	143	14
Косјерић	149	9,7	255	16,7	-106	-6,9	2	13,4	148	209	63	12
Нова Варош	208	9,5	239	11,0	-31	-1,4	8	38,5	208	216	92	9
Пожега	372	11,1	411	12,3	-39	-1,2	5	13,4	371	397	205	12
Прибој	394	11,0	278	7,8	116	3,2	7	17,8	393	254	217	13
Пријеполје	582	12,5	370	7,9	212	4,5	12	20,6	578	345	315	26
Сјеница	345	10,1	149	4,4	196	5,8	9	26,1	319	131	154	11
Ужице	980	11,8	756	9,1	224	2,7	11	11,2	980	699	464	42
Чајетина	153	9,6	213	13,4	-60	-3,8	4	26,1	152	182	76	2
Моравички округ	2441	10,6	2756	12,0	-315	-1,4	34	13,9	2433	2543	1193	115
Горњи Милановац	518	10,4	655	13,1	-137	-2,7	4	7,7	516	616	253	46
Ивањица	395	10,8	381	10,4	14	0,4	2	5,1	391	334	194	12
Лучани	262	9,7	389	14,5	-127	-4,7	2	7,6	262	368	121	-
Чачак	1266	10,8	1331	11,4	-65	-0,6	26	20,5	1264	1225	625	57
Рашки округ	4268	14,0	2882	9,5	1386	4,6	95	22,3	4208	2740	1842	273
Врњачка Бања	311	11,9	348	13,3	-37	-1,4	2	6,4	310	333	138	29
Краљево	1408	11,2	1454	11,5	-46	-0,4	19	13,5	1401	1389	755	157
Нови Пазар	1576	18,1	602	6,9	974	11,2	54	34,3	1552	573	584	67
Рашка	312	10,9	306	10,7	6	0,2	4	12,8	309	292	160	20
Тутин	661	18,5	172	4,8	489	13,7	16	24,2	636	153	205	-
Расински округ	3081	10,4	3702	12,5	-621	-2,1	33	10,7	3069	3525	1694	177
Александровац	385	11,6	381	11,5	4	0,1	6	15,6	381	354	188	12
Брус	240	11,3	267	12,6	-27	-1,3	6	25,0	239	258	117	13
Варварин	222	9,4	335	14,3	-113	-4,8	2	9,0	222	316	156	22
Крушевац	1496	10,8	1570	11,4	-74	-0,5	16	10,7	1493	1522	810	68
Ражањ	83	6,2	282	21,2	-199	-15,0	2	24,1	82	233	66	11
Трстеник	535	9,8	700	12,9	-165	-3,0	1	1,9	532	679	287	42
Ђивеац	120	10,3	167	14,4	-47	-4,1	-	-	120	163	70	9
Нишавски округ	4267	11,2	4793	12,5	-526	-1,4	65	15,2	4233	4295	2173	359
Алексинач	632	10,0	1121	17,8	-489	-7,8	14	22,2	618	999	282	49
Гацин Хан	76	6,0	314	24,7	-238	-18,7	1	13,2	76	268	63	4
Доњевац	255	12,3	263	12,7	-8	-0,4	4	15,7	250	248	161	8
Мерошина	199	12,1	252	15,3	-53	-3,2	1	5,0	189	201	77	2
Ниш - град	2963	11,9	2473	9,9	490	2,0	44	14,8	2961	2299	1500	287
Сврљиг	142	7,1	370	18,4	-228	-11,3	1	7,0	139	280	90	9
Топлички округ	1262	11,4	1695	15,3	-433	-3,9	24	19,0	1243	1498	620	27
Блаце	130	8,5	284	18,6	-154	-10,1	1	7,7	130	243	78	9
Житорађа	227	11,6	276	14,2	-49	-2,5	4	17,6	219	235	124	3
Курушмџија	260	11,1	346	14,8	-86	-3,7	6	23,1	258	308	113	7
Прокупље	645	12,2	789	14,9	-144	-2,7	13	20,2	636	712	305	8

3-5. ВИТАЛНИ ДОГАЂАЈИ, 1993. (наставак)

	Живорођени		Умрли		Природни прираштај		Умрла одојчад		Живорођени са стручном помоћи	Лечени пре смрти	Бракови	
	број	на 1000 становника	број	на 1000 становника	број	на 1000 становника	број	на 1000 живорођених			закључени	разведени
Пиротски округ	1044	9,1	1814	15,7	-770	-6,7	20	19,2	1036	1515	611	77
Бабушница	128	6,8	361	19,2	-233	-12,4	1	7,8	123	325	83	8
Бела Паланка	147	9,1	262	16,3	-115	-7,1	2	13,6	146	229	81	13
Димитровград	119	9,1	253	19,3	-134	-10,2	-	-	118	208	66	4
Пирот	650	9,7	938	14,0	-288	-4,3	17	26,2	649	753	381	52
Јабланички округ	3097	12,1	2982	11,7	115	0,5	66	21,3	3016	2817	1616	134
Бојник	177	12,3	236	16,4	-59	-4,1	5	28,2	170	233	92	4
Власотинце	400	11,7	381	11,1	19	0,6	3	7,5	394	352	245	15
Лебане	322	12,0	293	10,9	29	1,1	7	21,7	321	263	177	6
Лесковац	1934	11,9	1808	11,1	126	0,8	44	22,8	1927	1741	997	105
Медвеђа	243	18,3	171	12,9	72	5,4	6	24,7	184	140	94	4
Црна Трава	21	5,8	93	25,8	-72	-20,0	1	47,6	20	88	11	-
Пчињски округ	4517	18,2	2479	10,0	2038	8,2	145	32,1	3624	2215	1793	115
Босилеград	115	10,0	193	16,8	-78	-6,8	2	17,4	97	113	61	5
Бујановац	1285	25,1	417	8,2	868	17,0	43	33,5	875	387	475	21
Владичин Хан	273	10,8	291	11,5	-18	-0,7	4	14,7	272	269	129	5
Врање	1217	13,9	945	10,8	272	3,1	36	29,6	1204	866	516	54
Прешево	1197	29,1	243	5,9	954	23,2	55	45,9	754	211	417	14
Сурдулица	339	13,7	322	13,0	17	0,7	4	11,8	336	310	154	14
Трговиште	91	12,6	68	9,4	23	3,2	1	11,0	86	59	41	2
Косовски округ	12503	17,9	2430	3,5	10073	14,4	586	46,9	8515	2061	4275	95
Глоговац	630	11,0	90	1,6	540	9,4	38	60,3	426	44	104	6
Качаник	1033	25,7	146	3,6	887	22,1	43	41,6	382	107	321	4
Косово Поље	681	18,5	150	4,1	531	14,4	31	45,5	569	134	229	7
Липљан	1329	18,4	235	3,3	1094	15,1	39	29,3	891	202	486	-
Обилић	513	15,9	88	2,7	425	13,2	18	35,1	421	83	239	2
Подујево	1055	11,1	153	1,6	902	9,5	49	46,4	686	130	442	1
Приштина - град	3981	19,0	926	4,4	3055	14,6	275	69,1	3417	858	1388	57
Урошевац	2423	20,3	378	3,2	2045	17,2	70	28,9	1228	260	801	13
Штимље	641	26,1	164	6,7	477	19,4	19	29,6	352	155	197	3
Штрпце	217	16,7	100	7,7	117	9,0	4	18,4	143	88	68	2
Пећки округ	10821	24,9	1641	3,8	9180	21,1	261	24,1	8400	1442	3026	86
Дечани	1715	32,9	160	3,1	1555	29,8	24	14,0	934	95	394	13
Ђаковица	3304	27,2	602	5,0	2702	22,3	155	46,9	3007	542	869	16
Исток	1138	19,2	203	3,4	935	15,7	16	14,1	904	194	427	2
Клина	2080	30,2	206	3,0	1874	27,2	33	15,9	1151	192	405	10
Пећ	2584	19,4	470	3,5	2114	15,9	33	12,8	2404	419	931	45
Призренски округ	10396	26,2	1585	4,0	8811	22,2	329	31,6	6697	1330	2764	33
Гора	334	18,8	129	7,2	205	11,5	19	56,9	237	118	148	7
Ораовац	2721	29,9	293	3,2	2428	26,7	69	25,4	1331	193	440	2
Призрен	5244	24,8	915	4,3	4329	20,5	198	37,8	4155	795	1600	17
Сува Река	2097	27,3	248	3,2	1849	24,1	43	20,5	974	224	576	7
Косовско-митровачки округ	4332	15,3	1000	3,5	3332	11,8	68	15,7	3946	863	1401	26
Вучитрн	1436	17,2	204	2,4	1232	14,8	35	24,4	1288	191	376	15
Звечан	152	14,8	94	9,1	58	5,6	1	6,6	146	88	53	1
Зубин Поток	117	13,8	62	7,3	55	6,5	-	-	111	51	41	-
Косовска Митровица	1848	17,1	371	3,4	1477	13,6	19	10,3	1776	357	529	9
Лепосавић	208	12,7	180	11,0	28	1,7	5	24,0	200	120	98	-
Србица	571	10,2	89	1,6	482	8,6	8	14,0	425	56	304	1
Косовско-поморавски округ	6080	26,6	1148	5,0	4932	21,6	227	37,3	4524	878	1906	8
Витина	1741	28,7	242	4,0	1499	24,7	41	23,5	1076	108	514	-
Гњилане	2930	26,8	567	5,2	2363	21,6	125	42,7	2402	530	902	8
Косовска Каменица	1329	24,5	305	5,6	1024	18,9	58	43,6	993	213	454	-
Ново Брдо	80	17,4	34	7,4	46	10,0	3	37,5	53	27	36	-

3-6. УМРЛИ ПРЕМА УЗРОКУ СМРТИ, 1993.

	Укупно	Узрок смрти							
		инфек- тивне и парази- тарне болести	неоплазме	ендок- рине болести и поремећај метаболизма	болести крви и крвних органа	душевные пореме- ћаји	болести нервног система и чула	болести циркула- торног система	болести респираторног система
РЕПУБЛИКА СРБИЈА	102925	1007	16192	2024	97	383	986	59470	4088
Република Србија	67131	489	10684	1146	79	253	710	38617	2379
без података за АП	27900	123	4738	729	13	126	166	16892	1254
АП Војводина	7804	395	770	149	5	4	110	3961	455
АП Косово и Метохија									
Град Београд	17084	145	3441	383	22	44	136	9117	471
Барајево	316	2	49	7	1	-	1	189	8
Вождовац	1780	19	356	39	1	7	21	954	33
Брачар	1197	5	226	35	3	1	6	654	43
Гроцка	621	7	131	6	-	-	3	352	20
Звездара	1499	16	282	44	3	5	13	747	47
Земун	1707	17	355	47	-	6	16	880	45
Лазаревац	635	3	113	7	1	3	7	396	19
Младеновац	717	3	121	3	-	2	2	472	19
Нови Београд	1754	19	410	46	5	5	15	848	37
Обреновац	815	11	153	11	1	1	5	510	25
Палилула	1607	18	304	41	-	6	13	843	40
Раковица	807	5	186	20	2	2	10	387	26
Савски Венац	800	6	143	16	1	-	3	421	20
Сопот	294	1	60	4	-	2	3	170	14
Стари Град	1159	8	225	28	3	2	8	614	33
Чукарица	1376	5	327	29	1	2	10	680	42
Северно-бачки округ	3143	14	521	104	3	14	32	1888	113
Бачка Топола	618	4	98	19	-	2	14	358	42
Мали Иђош	259	1	35	10	-	-	1	158	3
Суботица	2266	9	388	75	3	12	17	1372	68
Средње-банатски округ	3541	12	542	64	5	6	25	2220	237
Житиште	460	2	75	8	-	1	1	295	30
Зрењанин	1953	3	308	40	4	2	16	1191	132
Нова Црња	271	2	39	2	1	-	1	187	11
Нови Бечеј	534	3	79	8	-	-	3	346	37
Сечањ	323	2	41	6	-	3	4	201	27
Северно-банатски округ	2613	10	457	56	1	25	17	1629	97
Ада	315	-	63	3	-	-	1	197	16
Кањижа	416	-	70	9	1	6	3	271	12
Кикинда	911	3	159	24	-	7	9	557	33
Нови Кнежевац	240	-	44	3	-	4	-	151	13
Сента	469	5	69	11	-	4	2	293	10
Чока	262	2	52	6	-	4	2	160	13
Јужно-банатски округ	4549	14	728	192	1	3	10	3040	46
Алибунар	423	-	64	19	-	-	1	289	4
Бела Црква	296	-	46	9	-	-	-	201	5
Вршац	817	4	139	37	-	-	2	534	6
Ковачица	449	1	68	17	-	-	-	304	7
Ковин	590	2	91	18	-	1	2	417	7
Опово	179	-	27	5	-	-	-	137	1
Панчево	1507	6	260	77	1	1	5	951	14
Пландиште	288	1	33	10	-	1	-	207	2
Западно-бачки округ	3116	15	524	50	-	38	11	1777	118
Апатин	459	1	74	5	-	4	5	262	23
Кула	655	-	110	9	-	2	2	404	22
Оџаци	528	5	85	11	-	5	-	341	29
Сомбор	1474	9	255	25	-	27	4	770	44

3-6. УМРЛИ ПРЕМА УЗРОКУ СМРТИ, 1993.

	Узрок смрти								повреде и тровања
	болести дигестив- ног систе- ма	болести генито- уринарног система	компли- кације трудноће, порођаја и пuer- перијума	болести коже и поткожног ткива	мишићно- коштани систем и везивно ткиво	конгени- талне аномал- ије	стања у перина- талном периоду	симпто- ми и недо- вољно дефини- сана стања	
РЕПУБЛИКА СРБИЈА	2928	1705	24	8	61	484	1643	7262	4563
Република Србија									
без података за АП	1919	1231	10	6	50	254	647	5643	3014
АП Војводина	825	330	4	1	11	95	197	1052	1434
АП Косово и Метохија	184	144	10	1	-	135	799	567	115
Град Београд	522	267	2	1	18	67	190	1463	795
Барајево	7	11	-	-	-	-	1	22	18
Вождовац	59	24	1	-	-	2	21	170	73
Врачар	40	15	-	-	-	2	12	120	35
Гроцка	13	6	-	-	1	2	13	37	30
Звездара	57	24	-	-	3	5	29	161	63
Земун	50	24	-	-	-	10	15	145	97
Лазаревац	10	12	-	-	-	5	6	21	32
Младеновац	23	11	-	-	1	5	8	21	26
Нови Београд	69	26	-	-	3	4	19	155	93
Обреновац	20	8	1	-	2	2	9	21	35
Палилула	52	26	-	1	2	7	15	175	64
Раковица	30	16	-	-	1	4	7	68	43
Савски Венац	18	18	-	-	3	9	10	70	62
Сопот	4	5	-	-	-	1	1	16	13
Стари Град	28	17	-	-	-	2	9	146	36
Чукарица	42	24	-	-	2	7	15	115	75
Северно-бачки округ	74	36	-	-	1	31	18	95	199
Бачка Топола	8	8	-	-	-	3	3	22	37
Мали Иђош	9	2	-	-	-	1	5	16	18
Суботица	57	26	-	-	1	27	10	57	144
Средње-банатски округ	83	38	1	-	4	8	13	82	191
Житиште	11	5	-	-	2	1	3	9	17
Зрењанин	51	24	-	-	2	5	7	54	114
Нова Црња	9	2	1	-	-	-	-	-	16
Нови Бечеј	14	5	-	-	-	2	3	6	28
Сечањ	8	2	-	-	-	-	-	13	16
Северно-банатски округ	74	28	-	-	2	9	10	59	139
Ада	6	2	-	-	-	-	-	8	19
Кањижа	14	3	-	-	1	1	1	9	15
Кишкинђа	33	13	-	-	-	6	6	13	48
Нови Кнежевац	4	3	-	-	1	-	2	1	14
Сента	13	5	-	-	-	2	-	26	29
Чока	4	2	-	-	-	-	1	2	14
Јужно-банатски округ	125	66	-	-	1	13	52	79	179
Алибунар	8	4	-	-	-	1	5	14	14
Бела Црква	9	8	-	-	-	1	5	7	5
Вршац	24	14	-	-	-	4	6	14	33
Ковачица	12	9	-	-	-	1	4	8	18
Ковин	15	5	-	-	-	2	6	4	20
Опово	2	1	-	-	-	-	1	3	2
Панчево	49	18	-	-	1	4	21	23	76
Пландиште	6	7	-	-	-	-	4	6	11
Западно-бачки округ	101	25	-	1	1	9	28	261	157
Апатин	15	5	-	-	-	2	1	29	33
Кула	16	7	-	-	-	1	7	37	38
Оуаци	9	4	-	-	-	2	4	14	19
Сомбор	61	9	-	1	1	4	16	181	67

3-6. УМРЛИ ПРЕМА УЗРОКУ СМРТИ, 1993. (наставак)

	Укупно	Узрок смрти							
		инфек- тивне и парази- тарне болести	неоплазме	ендок- рине болести и поремећај метаболизма	болести крви и крвних органа	душевни пореме- ћаји	болести нервног система и чула	болести циркула- торног система	болести респираторног система
Јужно-бачки округ	6985	34	1246	145	2	38	41	4191	366
Бач	229	-	34	-	-	1	1	152	10
Бачка Паланка	773	3	146	24	-	3	2	459	40
Бачки Петровац	217	1	29	2	-	1	1	154	9
Беочин	193	-	29	4	-	1	2	105	10
Бечеј	723	4	120	14	1	5	3	447	38
Врбас	570	4	102	8	-	3	-	345	17
Жабаљ	375	2	48	12	-	1	3	248	17
Нови Сад - град	2966	12	575	70	1	18	21	1706	165
Србобран	291	2	46	3	-	2	3	197	10
Сремски Карловци	116	-	28	1	-	1	1	58	9
Темерин	314	2	60	3	-	1	4	176	25
Тител	218	4	29	4	-	1	-	144	16
Сремски округ	4043	24	720	118	1	2	30	2147	277
Инђија	521	2	95	15	1	-	2	268	28
Ириг	204	-	37	6	-	-	1	113	16
Пећинци	273	2	40	10	-	-	1	159	12
Рума	786	4	151	31	-	-	8	422	61
Сремска Митровица	1130	9	211	33	-	2	9	566	77
Стара Пазова	614	2	117	10	-	-	7	335	41
Шид	515	5	69	13	-	-	2	284	42
Мачвански округ	3857	35	639	80	2	27	38	2236	193
Богатић	495	2	80	11	-	2	1	291	40
Владимирци	346	1	54	5	1	-	3	238	13
Коцељева	220	-	37	4	-	3	5	126	16
Крупањ	185	3	26	4	-	2	2	98	7
Лозница	902	12	164	21	-	10	7	477	48
Љубовија	180	-	23	-	-	-	-	123	11
Мали Зворник	123	4	28	6	-	-	2	63	4
Шабац	1406	13	227	29	1	10	18	820	54
Колубарски округ	2648	14	398	27	2	14	22	1560	103
Ваљево	1162	9	194	11	1	6	12	668	48
Лајковац	229	-	37	3	-	1	3	126	5
Љиг	294	-	46	3	-	-	1	200	9
Мионица	289	4	38	2	-	-	1	207	7
Осечина	242	1	23	4	1	2	3	127	12
Уб	432	-	60	4	-	5	2	232	22
Подунавски округ	2582	29	417	28	3	8	24	1556	123
Велика Плана	617	9	94	6	-	3	3	364	32
Смедерево	1157	2	195	13	2	1	9	699	55
Смедеревска Паланка	808	18	128	9	1	4	12	493	36
Браничевски округ	2889	21	399	29	1	11	30	1663	162
Велико Градиште	293	3	22	2	-	1	1	109	6
Голубац	165	-	18	3	-	1	2	112	7
Жабари	178	-	25	1	-	-	2	98	8
Жагубица	218	2	22	3	-	1	2	131	21
Кучево	342	3	47	-	-	1	2	234	12
Мало Црниће	235	4	28	2	-	2	2	128	17
Петровац	496	3	61	8	-	1	13	269	47
Пожаревац	962	6	176	10	1	4	6	582	44
Шумадијски округ	3610	22	582	71	4	7	39	2171	118
Аранђеловац	583	4	89	12	-	-	3	379	23
Баточина	200	2	28	2	-	1	-	100	6
Кнић	339	1	54	5	-	1	11	217	18
Крагујевац - град	1828	12	309	38	4	5	15	1041	49
Лапово	137	-	22	6	-	-	-	87	6
Рача	205	-	36	5	-	-	4	128	8
Топола	318	3	44	3	-	-	6	219	8

3-6. УМРЛИ ПРЕМА УЗРОКУ СМРТИ, 1993. (наставак)

	Узрок смрти								повреде и травма
	болести дигестив- ног систе- ма	болести генито- уринарног система	компли- кације трудноће, порођаја и пuer- перијума	болести коже и поткожног ткива	мишићно- коштани систем и везивно ткиво	конгениталне аномали- је	стања у перине- талном периоду	симпто- ми и недо- волно дефини- сана стања	
Јужно-бачки округ	176	70	1	-	2	17	43	286	388
Бач	3	1	-	-	-	-	1	15	11
Бачка Паланка	19	8	-	-	-	2	2	27	36
Бачки Петровац	7	1	-	-	-	-	-	5	7
Беоцин	12	5	-	-	-	1	1	19	4
Бечеј	8	8	1	-	-	-	2	31	41
Врбас	19	3	-	-	-	3	18	7	41
Жабаљ	2	6	-	-	-	1	2	10	23
Нови Сад - град	77	33	-	-	2	7	13	115	151
Србобран	9	1	-	-	-	1	2	4	11
Сремски Карловци	7	2	-	-	-	-	-	4	5
Темерин	7	2	-	-	-	2	1	9	22
Тител	6	-	-	-	-	-	1	8	5
Сремски округ	182	67	2	-	-	8	33	222	210
Инђија	21	4	1	-	-	1	4	55	24
Ириг	10	4	-	-	-	1	-	11	5
Пећинци	10	1	-	-	-	1	1	24	12
Рума	33	12	-	-	-	1	6	33	24
Сремска Митровица	47	24	1	-	-	-	8	63	76
Стара Пазова	32	10	-	-	-	2	8	17	33
Шид	29	12	-	-	-	1	5	19	34
Мачвански округ	107	101	1	-	3	16	33	186	180
Богатић	10	16	-	-	1	1	5	13	22
Владимирци	4	3	-	-	1	2	3	7	11
Коцељева	7	4	-	-	-	2	2	5	9
Крупањ	9	5	-	-	-	-	2	19	8
Лозница	27	32	-	-	-	5	10	37	52
Љубовија	5	1	-	-	-	-	1	3	13
Мали Зворник	3	1	-	-	-	-	-	7	5
Шабац	42	39	1	-	1	6	10	65	70
Колубарски округ	68	53	-	-	1	6	16	236	129
Ваљево	35	22	-	-	-	2	4	85	65
Лајковац	7	10	-	-	-	-	2	19	16
Љиг	6	4	-	-	-	-	1	15	9
Мконица	4	5	-	-	1	-	2	9	9
Осечина	4	-	-	-	-	-	2	45	18
Уб	12	12	-	-	-	4	5	62	12
Подунавски округ	77	59	-	-	-	8	20	103	127
Велика Плана	16	28	-	-	-	2	1	24	35
Смедерево	36	21	-	-	-	5	16	41	62
Смедеревска Паланка	25	10	-	-	-	1	3	36	30
Браничевски округ	87	49	1	-	3	4	23	307	88
Велико Градиште	11	3	-	-	-	-	1	122	12
Голубац	7	3	-	-	1	-	-	2	9
Жабар	7	4	-	-	-	1	-	27	5
Жагубица	10	5	-	-	-	-	3	10	6
Кучево	3	6	-	-	-	-	3	20	11
Мало Црниће	7	3	-	-	-	1	-	32	9
Петровац	17	11	-	-	-	1	5	43	17
Пожаревац	25	14	1	-	2	1	11	51	28
Шумадијски округ	110	78	-	-	1	11	46	202	148
Аранђеловац	14	13	-	-	-	2	5	20	19
Баточина	5	3	-	-	-	-	1	45	7
Кнић	5	9	-	-	-	-	1	5	12
Крагујевац - град	64	43	-	-	1	9	38	113	87
Лапово	3	6	-	-	-	-	-	2	5
Рача	11	1	-	-	-	-	-	5	7
Топола	8	3	-	-	-	-	1	12	11

3-6. УМРЛИ ПРЕМА УЗРОКУ СМРТИ, 1993. (наставак)

	Укупно	Узрок смрти							
		инфективне и паразитарне болести	неоплазме	ендокрине болести и поремећаји метаболизма	болести крви и крвних органа	душевные поремећаји	болести нервног система и чула	болести циркулаторног система	болести респираторног система
Поморавски округ	3383	21	442	49	5	10	33	1944	108
Деспотовац	409	1	61	3	1	-	3	243	26
Јагодина	932	6	160	15	1	7	9	443	31
Параћин	823	6	75	9	-	1	3	572	15
Рековац	274	1	41	2	-	-	-	190	8
Свилајнац	463	4	39	10	-	2	8	214	8
Ђуприја	482	3	66	10	3	-	10	282	20
Борски округ	2080	5	272	28	5	9	25	1340	66
Бор	656	1	109	7	3	2	11	370	27
Кладово	350	-	35	4	1	3	5	235	8
Мајданпек	250	2	39	5	-	2	2	161	5
Неготин	824	2	89	12	1	2	7	574	26
Зajeчарски округ	2551	6	306	37	5	8	22	1534	93
Бољевац	312	1	36	2	-	2	2	200	23
Зajeчар	1085	2	146	20	1	3	5	555	31
Књажевац	781	2	84	13	4	3	12	519	23
Сокобања	373	1	40	2	-	-	3	260	16
Златиборски округ	3344	23	461	43	3	25	36	1866	96
Ариље	247	-	37	5	1	3	2	112	7
Бајина Башта	426	8	53	5	-	9	5	241	19
Косјерик	255	-	35	3	-	3	4	144	6
Нова Варош	239	3	28	2	1	-	1	122	7
Пожега	411	2	53	3	-	2	5	291	9
Прибој	278	1	40	4	-	1	4	124	10
Пријеполје	370	3	46	2	-	1	4	230	9
Сјеница	149	3	15	-	-	-	1	47	1
Ужице	756	2	129	18	1	6	9	420	25
Чајетина	213	1	25	1	-	-	1	135	3
Моравички округ	2756	7	464	39	2	20	24	1557	46
Горњи Милановац	655	2	108	11	-	6	4	415	12
Ивањица	381	2	54	1	1	3	3	206	14
Лучани	389	-	61	3	-	3	2	256	4
Чачак	1331	3	241	24	1	8	15	680	16
Рашки округ	2882	31	433	31	4	4	26	1727	101
Врњачка Бања	348	2	44	5	1	-	5	241	10
Краљево	1454	6	258	13	-	2	7	922	60
Нови Пазар	602	17	81	8	3	-	7	308	15
Рашка	306	3	29	2	-	1	3	178	11
Тутин	172	3	21	3	-	1	4	78	5
Расински округ	3702	26	527	60	7	18	32	2428	165
Александровац	381	3	43	7	-	5	5	227	17
Брус	267	5	30	2	-	3	3	190	9
Варварин	335	1	51	3	-	-	2	214	14
Крушевац	1570	12	243	25	6	4	15	1025	72
Ражањ	282	2	30	9	-	-	1	190	13
Трстеник	700	3	104	11	-	5	3	472	35
Ћићевац	167	-	26	3	1	1	3	110	5
Нишавски округ	4793	35	732	67	8	18	96	2576	143
Алексинач	1121	10	144	13	2	3	20	765	28
Гачин Хан	314	1	27	3	-	2	3	209	13
Дољевац	263	3	59	2	-	-	3	155	6
Мерошина	252	2	36	7	-	1	2	141	9
Ниш - град	2473	19	421	38	6	12	63	1056	67
Сврљиг	370	-	45	4	-	-	5	250	20
Топлички округ	1695	7	183	35	-	4	18	1136	62
Блаце	284	3	23	4	-	1	3	202	15
Житорађа	276	2	34	3	-	1	4	188	7
Куршумлија	346	-	30	2	-	-	-	269	3
Прокупље	789	2	96	26	-	2	11	477	37

3-6. УМРЛИ ПРЕМА УЗРОКУ СМРТИ, 1993. (наставак)

	Узрок смрти								повреде и тровања
	болести дигестивног система	болести генито-уринарног система	компликације трудноће, порођаја и перинума	болести коже и поткожног ткива	мишићно-коштани систем и везивно ткиво	конгениталне аномалије	стања у перина-талном периоду	симптоми и недо-вољно дефини-сана стања	
Поморавски округ	111	84	-	-	-	9	20	430	117
Деспотовац	14	7	-	-	-	1	3	31	15
Јагодина	28	31	-	-	-	2	7	169	23
Параћин	24	19	-	-	-	3	3	65	28
Рековац	7	3	-	-	-	1	-	16	5
Свилајнац	19	12	-	-	-	-	3	129	15
Ђуприја	19	12	-	-	-	2	4	20	31
Борски округ	55	48	-	1	1	4	17	108	98
Бор	17	13	-	1	-	2	11	47	35
Кладово	10	6	-	-	-	-	2	25	16
Мајданпек	4	8	-	-	-	1	-	8	13
Неготин	24	21	-	-	1	1	4	26	34
Зајечарски округ	69	52	-	1	3	3	9	305	98
Бољевац	7	7	-	1	-	1	2	19	9
Зајечар	33	20	-	-	2	-	5	219	43
Књажевац	15	23	-	-	1	1	1	47	33
Сокобања	14	2	-	-	-	1	1	20	13
Златиборски округ	110	70	1	-	3	19	39	318	231
Ариље	8	5	-	-	-	1	2	45	19
Бајина Башта	13	7	-	-	-	2	3	30	31
Косјерић	7	1	-	-	-	2	-	31	19
Нова Варош	4	9	1	-	-	3	4	38	16
Пожега	9	12	-	-	-	-	4	8	13
Прибој	7	7	-	-	2	2	4	47	25
Пријеполје	9	10	-	-	-	4	9	16	27
Сјеница	7	1	-	-	-	1	4	59	10
Ужице	39	16	-	-	1	3	6	28	53
Чајетина	7	2	-	-	-	1	3	16	18
Моравички округ	83	55	-	-	4	13	17	249	178
Горњи Милановац	8	11	-	-	-	1	3	40	34
Ивањица	13	7	-	-	1	2	1	44	29
Лучани	10	5	-	-	-	1	1	23	20
Чачак	52	32	-	-	3	9	12	142	93
Рашки округ	77	47	1	-	1	21	43	205	130
Врњачка Бања	14	4	1	-	-	1	1	6	13
Краљево	38	30	-	-	-	5	9	33	71
Нови Пазар	17	10	-	-	1	13	24	74	24
Рашка	5	1	-	-	-	1	3	56	13
Тутин	3	2	-	-	-	1	6	36	9
Расински округ	73	64	-	-	3	3	21	142	133
Александровац	9	5	-	-	1	-	4	37	18
Брус	2	7	-	-	-	-	4	5	7
Варварин	4	12	-	-	-	-	1	17	16
Крушевац	32	24	-	-	2	1	11	46	52
Ражањ	12	7	-	-	-	-	1	10	7
Трстеник	12	8	-	-	-	2	-	18	27
Ђићевац	2	1	-	-	-	-	-	9	6
Нишавски округ	139	76	1	2	4	33	34	632	197
Алексинач	33	16	-	-	-	19	5	22	41
Гаџин Хан	3	3	-	-	-	-	1	37	12
Дољевац	5	5	-	-	-	1	3	11	10
Мерошина	9	-	1	-	1	-	1	33	9
Ниш - град	80	48	-	2	3	12	24	506	116
Сврљиг	9	4	-	-	-	1	-	23	9
Топлички округ	42	24	-	-	-	5	14	111	54
Блаце	2	2	-	-	-	-	1	21	7
Житорађа	10	6	-	-	-	-	3	6	12
Куршумлија	9	2	-	-	-	2	5	12	12
Прокупље	21	14	-	-	-	3	5	72	23

3-6. УМРЛИ ПРЕМА УЗРОКУ СМРТИ, 1993. (наставак)

	Укупно	Узрок смрти							
		инфек- тивне и парази- тарне болести	неоплазме	ендок- рине болести и поремећај метабо- лизма	болести крви и крвних органа	душевно пореме- ћаји	болести нервног система и чула	болести циркула- торног система	болести респираторног система
Пиротски округ	1814	10	241	35	2	4	30	1154	61
Бабушница	361	4	60	4	-	1	7	184	16
Бела Паланка	262	-	27	4	-	-	4	200	2
Димитровград	253	-	26	2	-	-	5	171	6
Пирот	938	6	128	25	2	3	14	599	37
Јабланички округ	2982	12	413	80	-	12	37	1735	129
Бојник	236	-	29	5	-	-	1	151	15
Власотинце	381	-	53	5	-	1	3	227	18
Лебане	293	-	45	6	-	2	3	146	15
Лесковац	1808	12	255	62	-	9	29	1050	68
Медвеђа	171	-	22	2	-	-	1	103	9
Црна Трава	93	-	9	-	-	-	-	58	4
Пчињски округ	2479	40	334	24	4	10	42	1317	139
Босилеград	193	2	24	2	-	-	5	115	11
Бујановац	417	5	43	7	-	2	14	182	27
Владичин Хан	291	2	35	-	-	1	6	184	20
Врање	945	16	147	7	4	5	11	496	51
Прешево	243	11	24	4	-	-	4	106	17
Сурдулица	322	4	58	4	-	1	2	186	7
Трговиште	68	-	3	-	-	1	-	48	6
Косовски округ	2430	110	231	45	2	3	46	1110	121
Глоговац	90	8	9	2	-	-	1	32	6
Качаник	146	12	6	2	-	-	2	71	12
Косово Поље	150	8	19	3	-	1	3	64	9
Липљан	235	15	27	4	-	-	8	120	10
Обилић	88	4	13	2	-	-	-	39	8
Подујево	153	5	11	2	-	-	2	64	8
Приштина - град	926	26	101	24	1	1	13	372	25
Урошевац	378	22	24	2	1	-	1	186	30
Штимље	164	8	7	3	-	-	15	97	8
Штрпце	100	2	14	1	-	1	1	65	5
Пећки округ	1641	83	196	24	1	1	22	842	107
Дечани	160	14	21	3	-	-	3	73	15
Ђаковица	602	30	58	5	-	-	13	277	39
Исток	203	12	29	4	-	-	3	115	10
Клина	206	18	20	3	-	-	1	106	23
Пек	470	9	68	9	1	1	2	271	20
Призренски округ	1585	96	151	35	-	-	18	786	108
Гора	129	5	16	2	-	-	1	74	8
Ораховац	293	27	24	5	-	-	6	147	25
Призрен	915	42	88	27	-	-	9	442	53
Сува Река	248	22	23	1	-	-	2	123	22
Косовско-митровачки округ	1000	25	103	27	2	-	9	621	37
Вучитрн	204	8	12	2	-	-	-	115	10
Звечан	94	2	16	4	-	-	2	54	-
Зубин Поток	62	-	3	-	-	-	1	53	3
Косовска Митровица	371	11	55	17	1	-	6	198	13
Лепосавић	180	3	16	4	-	-	-	136	7
Србица	89	1	1	-	1	-	-	65	4
Косовско-поморавски округ	1148	81	89	18	-	-	15	602	82
Витина	242	17	10	2	-	-	3	129	22
Ѓњилане	567	40	61	15	-	-	6	277	32
Косовска Каменица	305	22	14	1	-	-	4	175	27
Ново Брдо	34	2	4	-	-	-	2	21	1

3-6. УМРЛИ ПРЕМА УЗРОКУ СМРТИ, 1993. (наставак)

	Узрок смрти								
	болести дигестив- ног систе- ма	болести генито- уринарног система	компли- кације трудноће, порођаја и пuer- перијума	болести коже и поткожног ткива	мишићно- коштани систем и везивно ткиво	конгени- талне аномал- ије	стања у перина- талном периоду	симпто- ми и недо- вољно дефини- сана стања	повреде и тровања
Пиротски округ	38	20	-	1	-	2	14	129	73
Бабушница	9	2	-	-	-	-	1	64	9
Бела Паланка	6	4	-	-	-	1	2	2	10
Димитровград	6	4	-	-	-	-	-	21	12
Пирот	17	10	-	1	-	1	11	42	42
Јабланички округ	77	50	1	-	2	13	42	272	107
Бојник	4	4	-	-	-	1	3	19	4
Власотинце	12	2	-	-	-	2	1	44	13
Лебане	7	4	-	-	-	1	5	44	15
Лесковац	49	37	-	-	2	7	28	135	65
Медвеђа	3	2	-	-	-	1	4	18	6
Црна Трава	2	1	1	-	-	1	1	12	4
Пчињски округ	74	34	2	-	3	17	49	278	112
Босилеград	4	1	-	-	-	-	-	23	6
Бујановац	17	5	1	-	2	1	10	86	15
Владичин Хан	9	3	-	-	-	2	2	13	14
Врање	25	20	1	-	1	6	15	87	53
Прешево	8	1	-	-	-	8	18	29	13
Сурдулица	7	4	-	-	-	-	3	38	8
Трговиште	4	-	-	-	-	-	1	2	3
Косовски округ	62	38	3	1	-	61	382	164	51
Глоговац	2	2	-	-	-	2	23	3	-
Качаник	-	2	-	-	-	4	22	10	3
Косово Поље	4	2	1	-	-	1	18	13	4
Липљан	5	3	-	-	-	5	26	10	2
Обилик	2	1	-	-	-	1	12	6	-
Подујево	7	1	-	-	-	10	32	8	3
Приштина - град	30	20	2	1	-	26	204	58	22
Урошевцац	6	4	-	-	-	7	34	47	14
Штимље	2	2	-	-	-	4	11	4	3
Штрпце	4	1	-	-	-	1	-	5	-
Пећки округ	41	28	4	-	-	23	128	112	29
Дечани	3	-	-	-	-	3	9	14	2
Ђаковица	18	8	-	-	-	12	85	44	13
Исток	6	8	1	-	-	-	6	7	2
Клина	2	3	2	-	-	5	10	11	2
Пећ	12	9	1	-	-	3	18	36	10
Призренски округ	38	42	3	-	-	16	157	121	14
Гора	3	5	-	-	-	2	9	4	-
Ораховац	3	4	1	-	-	2	21	27	1
Призрен	19	23	1	-	-	10	114	76	11
Сува Река	13	10	1	-	-	2	13	14	2
Косовско-митровачки округ	16	16	-	-	-	10	42	89	3
Вучитрн	1	-	-	-	-	4	24	28	-
Звечан	4	4	-	-	-	1	-	7	-
Зубин Поток	1	-	-	-	-	-	-	1	-
Косовска Митровица	6	11	-	-	-	5	11	34	3
Лепосавић	4	1	-	-	-	-	1	8	-
Србица	-	-	-	-	-	-	6	11	-
Косовско-поморавски округ	27	20	-	-	-	25	90	81	18
Витина	1	5	-	-	-	7	14	25	7
Ѓњилане	22	10	-	-	-	15	53	26	10
Косовска Каменица	3	5	-	-	-	3	22	28	1
Ново Брдо	1	-	-	-	-	-	1	2	-

3-7. ПРОЦЕЊЕН БРОЈ СТАНОВНИКА
-Стане 30.06.-

	1971	1981	1989	1990	1991	1992	1993
РЕПУБЛИКА СРБИЈА¹⁾	8468000	9332000	9719000	9757000	9792000	9838000	9884000
Република Србија							
без података за АП	5258000	5701000	5805000	5808000	5811000	5815000	5817000
АП Војводина	1954000	2036000	2025000	2019000	2014000	2017000	2024000
АП Косово и Метохија ¹⁾	1254000	1595000	1889000	1930000	1967000	2006000	2043000
Град Београд	1214600	1475500	1585600	1594900	1604600	1608900	1610400
Барајево	16500	18500	21200	21500	21800	21900	21900
Вождовац	134900	160000	161700	161400	161200	160900	160200
Врачар	84400	78600	71700	70600	69600	69300	68800
Гроцка	35200	54700	66800	68200	69600	70100	70400
Звездара	113400	129500	139000	139800	140700	140600	140400
Земун	140000	173500	181200	181500	181800	181900	181500
Лазаревац	45700	51100	57500	58200	59000	59300	59600
Младеновац	47100	52500	55800	56100	56500	56600	56700
Нови Београд	93000	175000	216400	221000	225500	228100	230600
Обреновац	53500	62700	69100	69800	70400	70600	70600
Палилула	127000	151400	156200	156300	156600	156700	156800
Раковица	51700	88500	96500	97200	97800	98000	98300
Савски Венац	63500	53000	49000	48400	47700	47300	46800
Сопот	21700	20500	20500	20500	20500	20500	20400
Стари Град	83500	73000	71800	71400	71100	70600	69900
Чукарица	103500	133000	151200	153000	154800	156500	157500
Северно-бачки округ	206000	211500	207400	206200	205200	204500	204700
Бачка Топола	43500	41900	40800	40600	40400	40300	40200
Мали Иђош	15700	15000	14600	14500	14400	14300	14200
Суботица	146800	154600	152000	151100	150400	149900	150300
Средње-бачки округ	231800	231000	223800	222400	221000	220100	220100
Житиште	29700	25600	23300	23000	22700	22700	22500
Зрењанин	130000	139400	137800	137200	136700	136100	136400
Нова Црња	18300	16200	14900	14700	14500	14500	14400
Нови Бечеј	31700	30300	29100	28900	28700	28500	28500
Сечањ	21900	19500	18700	18600	18400	18300	18300
Северно-банатски округ	181700	187100	181600	180700	179600	179200	179100
Ада	22600	22400	21700	21600	21500	21300	21200
Кањижа	33800	32700	31100	30900	30600	30400	30100
Кишинда	69000	69900	70000	69900	69700	70100	70700
Нови Кнежевац	18500	15000	14100	14000	13800	13700	13600
Сента	31400	30500	29200	28900	28700	28600	28500
Чока	18400	16600	15500	15400	15300	15100	15000
Јужно-банатски округ	331500	340400	331800	329900	328400	328300	328000
Алибунар	31800	29400	27100	26800	26500	26400	26200
Бела Црква	25500	25700	24200	23900	23700	23600	23600
Вршац	60500	61000	58900	58500	58200	58100	57900
Ковачица	33500	32800	30900	30700	30400	30200	30000
Ковин	39800	39900	38800	38500	38400	38300	38100
Опovo	11500	11500	11400	11400	11400	11400	11300
Панчево	111000	124000	125600	125400	125300	125900	126600
Планиште	17900	16100	14900	14700	14500	14400	14300
Западно-бачки округ	220800	221000	217400	216600	215800	217000	217100
Апатин	34300	33900	33300	33100	33000	33200	33200
Кула	48800	49900	49500	49400	49300	49200	49100
Ошаци	39600	38000	37700	37600	37400	37600	37500
Сомбор	98100	99200	96900	96500	96100	97000	97300

¹⁾ Збир података по општинама разликује се од укупног износа за АП Косово и Метохија због тешкоћа у територијалном разграничењу општине Малишево, која је подељена на општине: Глоговац, Клина, Ораховац и Сува Река.

3-7. ПРОЦЕЊЕН БРОЈ СТАНОВНИКА (наставак)
-Стање 30.06.-

	1971	1981	1989	1990	1991	1992	1993
Јужно-бачки округ	486700	538500	553000	553000	553800	557300	562200
Бач	19400	18200	17600	17400	17300	17400	17400
Бачка Паланка	54500	58200	59000	58800	58800	59100	59400
Бачки Петровац	16000	16100	15800	15800	15700	15600	15600
Беоцин	13200	14100	14800	14800	14900	15000	15100
Бечеј	45000	44200	43000	42800	42600	42400	42300
Врбас	43600	45800	46500	46400	46400	46700	47000
Жабал	25400	26200	25900	25900	25800	25800	25800
Нови Сад - град	214200	250600	264300	265000	266200	269000	273100
Срббран	19600	18600	17600	17500	17300	17300	17200
Сремски Карловци	...	7500	7600	7600	7600	7600	7800
Темерин	19700	22600	24600	24800	25000	25200	25300
Тител	16100	16400	16300	16200	16200	16200	16200
Сремски округ	285700	306500	310000	310200	310200	310600	312800
Ипђија	40600	44200	44300	44300	44200	44600	45700
Ириг	13700	12400	11900	11800	11700	11700	11600
Пекинци	18500	19300	19900	20000	20100	20200	20200
Рума	52200	55200	55200	55200	55100	55100	55200
Сремска Митровица	78500	85200	85600	85500	85400	85200	85500
Стара Пазова	43600	52700	56600	57000	57400	57700	58800
Шид	38600	37500	36500	36400	36300	36100	35800
Мачвански округ	324500	338200	340300	339700	339400	339600	339600
Богатић	35900	35200	34700	34500	34400	34300	34300
Владимирици	26700	25100	23700	23500	23300	23200	23100
Коцељева	19100	18300	17300	17100	17000	17000	16900
Крупак	23600	22400	22000	22000	21900	21900	21900
Лозница	78300	84200	86800	86800	86800	86900	87000
Љубовија	21700	19700	18700	18500	18400	18400	18400
Мали Зворник	12100	13100	13600	13900	14000	14200	14200
Шабац	107100	120200	123300	123400	123600	123700	123800
Колубарски округ	203200	204700	201700	201400	200600	200200	200000
Ваљево	88300	95600	98000	98300	98300	98200	98300
Лажовац	18300	17900	17700	17700	17700	17700	17700
Љиг	18600	17500	16200	16100	15900	15800	15700
Мионца	20600	19200	17800	17600	17400	17200	17100
Осачина	19900	18400	17100	16900	16700	16700	16600
Уб	37500	36100	34900	34800	34600	34600	34600
Подунавски округ	197600	221800	226200	226300	226700	226900	227000
Велика Плана	48900	52700	51500	51300	51100	51100	51100
Смедерево	90700	108100	114600	115100	115800	116000	116300
Смедеревска Паланка	58000	61000	60100	59900	59800	59800	59600
Браничевски округ	262800	263300	255100	254300	253500	253100	252900
Велико Градиште	28000	27900	27300	27200	27200	27100	27200
Голубац	14200	13500	12600	12600	12500	12500	12400
Жабари	23300	21700	19700	19500	19300	19300	19300
Жагубица	21100	20200	18200	18000	17800	17600	17500
Кучево	29100	28300	26200	25900	25600	25600	25500
Мало Црниће	23100	21800	20100	20000	19900	19800	19700
Петровац	50300	48500	46800	46600	46400	46200	46100
Пожаревац	73700	81400	84200	84500	84800	85000	85200
Шумадијски округ	264500	302900	311200	311900	312300	312200	312200
Аранђеловац	42200	46900	47700	47700	47700	47700	47700
Бачина	21600	13700	13400	13400	13400	13400	13400
Клић	23200	20800	19100	18900	18700	18500	18200
Крагујевац - град	130700	166500	178100	179300	180200	180700	181200
Лапово	...	9400	9500	9500	9500	9500	9400
Гаца	16500	16200	15400	15300	15200	15000	14900
Топола	30300	29400	28000	27800	27600	27400	27400

3-7. ПРОЦЕЊЕН БРОЈ СТАНОВНИКА (наставак)
-Стање 30.06.-

	1971	1981	1989	1990	1991	1992	1993
Поморавски округ	281700	270500	265500	264800	263800	263800	263300
Деспотовић	36600	35600	34200	34000	33800	33700	33700
Јагодина	68900	76700	77300	77200	77200	77200	77300
Параћин	63000	64700	64300	64200	64100	64100	64000
Рековац	22700	19700	17400	17100	16900	16800	16800
Свилајнац	34000	34900	33500	33300	33100	33000	33000
Ћуприја	36500	38900	38800	38800	38700	38800	38700
Борски округ	175900	180300	178300	179100	178700	178300	178400
Бор	52900	56500	59300	59800	59900	60100	60200
Кладово	33200	33300	32300	32100	31900	31700	31700
Мадантска	26200	26600	27300	27400	27400	27300	27400
Неготин	63600	63900	60400	60000	59500	59200	59100
Зајечарски округ	172000	170500	168000	168200	167800	168700	168800
Бољевац	23300	21700	19800	19500	19300	19200	19100
Зајечар	73000	78900	73700	73200	72700	72400	72100
Књажевац	51800	48600	45100	44500	43900	43400	42900
Скопљана	23900	23300	22200	22000	21900	21700	21500
Златиборски округ	324800	335100	338400	338200	335700	336000	336300
Ариље	19600	20100	20300	20300	20300	20300	20300
Бајина Башта	31400	30700	30000	29900	29800	29600	29600
Косјерик	16800	16100	15600	15500	15400	15400	15300
Нова Варош	22800	22400	22000	21900	21800	21800	21800
Пожега	33800	34100	33700	33600	33500	33500	33500
Прибој	32700	35200	35900	35900	35900	35900	35800
Пријеполје	44200	46800	46600	46500	46500	46600	46700
Сеница	36800	35300	34200	34000	33700	33800	34000
Ужиче	67600	77400	81900	82400	82800	83100	83400
Чајетина	19300	17000	16200	16100	16000	16000	15900
Моравички округ	217200	228400	231000	230800	230700	230700	230400
Горњи Милановац	48400	50800	50300	50200	50100	50100	49900
Ивањица	39300	37700	37000	36800	36700	36700	36600
Лучани	31700	29500	27600	27300	27100	27000	26900
Чачак	97800	111400	116100	116500	116800	116900	117000
Рашки округ	251900	283700	297800	299200	300500	302400	303800
Врњачка Бања	22000	24900	25800	25900	25900	26100	26200
Краљево	106300	122200	125500	125600	125700	125900	126100
Нови Пазар	64500	74400	83100	84200	85400	86400	87200
Рашка	29400	29400	28900	28800	28700	28600	28600
Тутин	29700	32800	34500	34700	34800	35400	35800
Расински округ	282800	297600	297600	298900	298600	295700	295000
Александровац	33800	33800	33300	33200	33200	33200	33100
Брус	24600	22500	21600	21400	21300	21200	21200
Варварин	26100	25800	24200	24000	23800	23600	23500
Крушевац	118100	133600	137800	137900	138200	138000	137900
Ражань	17100	15500	13900	13700	13500	13400	13300
Трстеник	50700	53800	54800	54800	54800	54600	54400
Ћићевац	12400	12600	12000	11900	11800	11700	11600
Нишавски округ	348400	379800	383700	383400	382600	382300	382300
Алексинач	66000	67300	64800	64400	63800	63300	62900
Гајин Хан	20000	18000	13700	13300	13000	12900	12700
Дољевац	20300	20600	20800	20700	20700	20600	20700
Мерошина	19900	19200	17000	16700	16400	16400	16500
Ниш - град	193700	232400	245900	247200	248000	248700	249400
Сврљиг	26500	24100	21500	21100	20700	20400	20100
Топлички округ	129800	121100	113600	112800	111600	111300	111000
Блаце	19300	17200	15900	15800	15600	15500	15300
Житорађа	21300	20600	19700	19600	19500	19500	19500
Курушмлија	31700	27300	24300	23900	23500	23500	23400
Прокупље	57300	56000	53700	53300	53000	52800	52800

3-7. ПРОЦЕЊЕН БРОЈ СТАНОВНИКА (наставак)
-Стање 30.06.-

	1971	1981	1989	1990	1991	1992	1993
Пиротски округ	136000	126700	119400	118200	116800	116000	115200
Бабушница	29000	23500	20300	19800	19300	19000	18800
Бела Паланка	21300	18600	16900	16700	16400	16300	16100
Димитровград	16400	15100	13800	13600	13400	13300	13100
Пирот	69300	69500	68400	68100	67700	67400	67200
Јабланички округ	261400	261800	257100	256000	255000	255000	255200
Бојник	18800	16100	14800	14700	14500	14400	14400
Бљасотинце	36100	35700	34700	34500	34300	34200	34300
Лебане	28300	27700	27200	27100	27000	26900	26900
Лесковац	147800	159200	161900	161900	162000	162400	162700
Медвеђа	20900	16900	14200	13800	13400	13400	13300
Црна Трава	9700	6200	4300	4000	3800	3700	3600
Пчињски округ	231100	238300	242700	243300	244100	246100	248300
Босилеград	17300	14000	12100	11800	11600	11500	11500
Бујановац	43700	46600	48800	49100	49500	50300	51100
Владичин Хан	25300	25400	25400	25300	25300	25300	25300
Врање	72300	82900	85900	86300	86800	87000	87400
Прешево	30300	33900	37800	38400	39200	40100	41100
Сурдулица	29600	26800	25300	25100	24800	24800	24700
Трговиште	12600	8700	7400	7300	7100	7100	7200
Косовски округ	403700	527900	644500	681900	674000	687400	699500
Глоговац	29600	39400	51600	53200	54000	56500	57200
Качаник	24200	31200	36700	37500	38300	39300	40200
Косово Поље	...	29800	34700	35300	35700	36200	36800
Липљан	49700	60300	68100	69200	69800	71100	72300
Обилић	...	26800	30900	31400	31700	32100	32200
Подујево	60900	75900	90300	92500	93200	94200	94800
Приштина - град	153900	150300	189500	196000	200600	204000	209200
Урошевац	85400	82400	107000	110800	114300	117000	119200
Штимље	...	19900	23000	23300	23600	24100	24600
Штрпце	...	12100	12700	12700	12800	12900	13000
Пећки округ	278400	339200	369000	368000	404100	426600	434700
Дечани	31600	40900	47400	48300	49400	50600	52200
Ђаковица	72000	92900	111400	113900	116000	118700	121300
Исток	41300	50400	55800	56600	57600	58700	59400
Клина	42800	43200	50300	51300	52700	57400	66900
Пећ	90700	111800	124100	125900	126400	130900	132900
Призренски округ	218700	269800	327800	336100	344400	367600	397100
Гора ¹⁾	...	17100	17500	17500	17500	17600	17800
Ораовац	47300	46900	57700	59100	60300	68700	91000
Призрен ²⁾	98500	153800	190900	196100	201800	206500	211600
Сува Река	45800	50800	61700	63400	65000	74800	76700
Косовско-митровачки округ	197900	236200	270100	274000	277200	280600	283000
Вучитрн	51200	65900	78000	79800	81000	82500	83400
Звечан	...	9700	10100	10200	10200	10300	10300
Зубин Поток	...	8100	8500	8500	8500	8500	8500
Косовска Митровица	91600	88300	102200	103700	105400	107000	108300
Лепосавић	18100	16900	16600	16500	16500	16400	16400
Србица	37000	47300	54700	55500	55600	55800	56100
Косовско-поморавски округ	155300	186300	211700	214800	219100	224000	226700
Витина	40100	48100	55500	56500	57700	59100	60600
Ѓвиплане	68400	84700	100100	102000	104300	106700	108300
Косовска Каменица	46800	48500	51400	51800	52500	53600	54200
Ново Брдо	...	5000	4700	4600	4600	4600	4600

¹⁾ Општина формирана од дела општине Драгаш.

²⁾ Обухвата и општину Опоље, која је формирана од дела општине Драгаш, а укинута 03.11. 1992. ("Сл. гласник РС", бр.79/92).

4-1. ЗАПОСЛЕНИ У ДРУШТВЕНОМ СЕКТОРУ И СЕКТОРУ ИНДИВИДУАЛНЕ СВОЈИНЕ, 1993.
- Годишњи просек¹⁾ -

	Укупно	% жена	Према сектору		Број запослених на 1000 становника		
			друштвени	индивидуални	укупно	у друштвеном сектору	у индустрији и рударству
РЕПУБЛИКА СРБИЈА	2320828	39,3	2112419	208410	235	214	88
Република Србија							
без података за АП	1582293	39,9	1460016	122279	272	251	105
АП Војводина	583682	41,0	518063	64819	288	258	102
АП Косово и Метохија	154853	26,7	133340	21512	76	65	28
Град Београд	554315	42,3	513063	41252	344	319	84
Барајево	3296	31,5	1973	1324	150	90	30
Вождовац	30264	42,6	27000	3264	189	168	38
Врачар	33306	44,2	29686	3619	484	432	46
Гроцка	6984	44,1	4866	2118	99	69	20
Звездара	38980	42,8	35360	3620	278	252	67
Земун	58149	42,3	55134	3015	320	304	148
Лазаревац	22874	26,8	22299	575	384	374	261
Младеновац	12800	39,0	11564	1236	226	204	91
Нови Београд	81259	38,3	57337	3922	352	249	52
Обреновац	13608	29,8	12708	900	193	180	86
Палилула	61694	37,8	58242	3452	394	371	114
Раковица	18203	34,6	16533	1670	185	168	97
Савски Венац	70588	50,6	67236	3352	1508	1437	105
Сопот	3354	36,9	1578	1776	164	77	17
Стари Град	84504	52,2	79644	4860	1209	1139	99
Чукарица	34452	35,3	31903	2549	219	203	60
Северно-бачки округ	64248	41,9	57598	6849	314	281	123
Бачка Топола	11820	39,5	11378	442	294	283	89
Мали Иђош	2753	40,3	2590	163	194	182	53
Суботица	49675	42,6	43630	6044	330	290	139
Средње-банатски округ	59756	41,7	55480	4276	272	252	106
Житиште	3847	43,2	3529	318	171	157	50
Зрењанин	42683	41,9	39851	2832	313	292	124
Нова Црња	2886	36,8	2628	258	200	182	82
Нови Бечеј	6489	46,0	6006	483	228	211	110
Сечањ	3852	35,3	3468	384	210	190	60
Северно-банатски округ	51018	40,1	47180	3838	285	263	121
Ада	5638	41,2	4692	946	266	221	59
Кањижа	6757	39,5	6183	574	224	205	99
Кишкинђа	23019	39,5	21873	1146	326	309	157
Нови Кнежевац	3563	39,8	3367	196	262	248	90
Сента	7761	43,9	7026	735	272	246	105
Чока	4279	36,7	4039	240	285	269	139
Јужно-банатски округ	82750	39,0	74384	8366	252	227	99
Алибунар	5420	38,4	4676	744	207	178	72
Бела Црква	4893	38,3	4112	781	207	174	50
Вршац	14235	42,7	12961	1274	246	224	85
Ковачица	5354	34,4	4840	514	178	161	71
Ковин	7652	35,5	6076	1576	201	160	47
Опovo	1796	32,8	1036	760	159	92	25
Панчево	40222	38,8	37786	2436	318	298	151
Планиште	3177	45,5	2896	281	222	202	75
Западно-бачки округ	80686	39,9	54918	5768	280	253	104
Апатин	9242	45,0	8497	745	278	256	130
Кула	12697	36,9	11366	1331	259	232	103
Оваци	9436	35,2	8354	1082	252	249	100
Сомбор	29312	41,1	26702	2610	301	274	98

¹⁾ Годишњи просек друштвеног и индивидуалног сектора израчунат је на бази два стања: 31.03. и 30.09.

4-1. ЗАПОСЛЕНИ У ДРУШТВЕНОМ СЕКТОРУ И СЕКТОРУ ИНДИВИДУАЛНЕ СВОЈИНЕ, 1993. (наст.)
- Годишњи просек¹⁾ -

	Укупно	% жена	Према сектору		Број запослених на 1000 становника		
			друштвени	индивидуални	укупно	у друштвеном сектору	у индустрији и рударству
Јужно-бачки округ	186188	42,8	166790	21378	335	287	101
Бач	3298	34,8	3094	204	190	178	63
Бачка Паланка	16948	40,5	15312	1636	285	258	141
Бачки Петровац	3394	40,9	2806	588	218	180	70
Беоцин	4053	32,5	3387	666	268	224	155
Бечај	12180	35,7	10878	1202	288	260	120
Врбас	13878	42,5	13238	638	295	282	138
Жабал	4742	32,2	3468	1274	184	134	50
Нови Сад-град	117289	45,1	104471	12798	429	382	98
Србобран	3725	36,7	2996	729	217	174	53
Сремски Карловци	863	48,4	863	-	111	111	52
Темерин	5218	41,7	3934	1282	206	156	74
Тител	2607	34,7	2244	363	161	138	45
Сремски округ	77058	38,9	62712	14344	248	200	80
Ипфија	10035	43,8	7214	2821	220	158	57
Ириг	2781	45,8	2301	480	240	198	73
Пећинци	4122	35,7	3018	1104	204	149	42
Рума	13340	40,4	12186	1154	242	221	90
Сремска Митровица	23971	35,5	21724	2247	280	254	109
Стара Пазова	13834	40,1	8034	5800	235	137	52
Шид	8973	37,8	8235	738	251	230	91
Мачвански округ	70014	36,8	62186	7818	206	95	78
Богатић	2717	36,0	2194	521	79	64	12
Владимирци	2183	39,7	1714	469	94	74	24
Коцељева	2233	39,5	1910	323	132	113	54
Крупань	3262	40,7	2964	298	149	135	78
Лозница	24444	34,1	21625	2819	281	249	124
Љубовија	3026	34,2	2720	306	164	148	73
Мали Зворник	2863	25,5	2253	610	202	159	79
Шабац	29288	39,1	26815	2471	237	217	77
Колубарски округ	47474	40,7	40370	7104	237	202	88
Балезо	31800	40,9	27130	4670	324	276	139
Лајковац	3218	41,3	3010	208	182	170	61
Љиг	2999	36,2	2305	694	191	147	60
Мيونци	2551	45,1	2119	432	149	124	75
Осечина	2400	31,8	1751	649	145	108	45
Уб	4504	45,0	4054	450	130	117	49
Подунавски округ	51478	37,1	47488	4008	227	208	88
Велика Плана	8143	38,3	7441	702	159	146	47
Смедерево	30030	36,3	27740	2290	258	238	128
Смедеревска Паланка	13302	38,4	12287	1015	223	208	89
Браничевски округ	38181	38,1	34794	3387	151	138	82
Велико Градиште	2827	45,7	2557	270	104	94	38
Голубац	1514	43,2	1454	60	122	117	56
Жабари	1168	39,8	898	170	60	52	10
Жагубица	2085	33,4	2038	47	119	116	39
Кучево	3008	31,8	2772	236	118	109	50
Мало Црниће	784	41,1	626	158	39	32	8
Петровац	4018	46,1	3331	687	87	72	25
Пожаревац	22785	38,2	21017	1778	268	247	122
Шумадијски округ	88638	39,7	84194	5444	287	270	151
Аранђеловац	13034	41,0	11760	1274	273	246	163
Баточина	2503	41,2	2305	198	187	172	124
Кнић	1661	37,4	1445	216	91	79	35
Крагујевац-град	63027	39,7	60341	2686	348	333	182
Липово	2491	21,8	2371	120	265	252	56
Рача	2718	48,7	2556	160	182	172	113
Топола	4204	39,3	3416	788	153	125	72

¹⁾ Види напомену на страни 82.

4-1. ЗАПОСЛЕНИ У ДРУШТВЕНОМ СЕКТОРУ И СЕКТОРУ ИНДИВИДУАЛНЕ СВОЈИНЕ, 1993. (наст.)
- Годишњи просек¹⁾ -

	Укупно	% жена	Према сектору		Број запослених на 1000 становника		
			друштвени	индивидуални	укупно	у друштвеном сектору	у индустрији и рударству
Поморавски округ	56703	36,7	50731	5972	215	193	96
Деспотовац	4656	32,6	3814	842	138	113	47
Јагодина	21215	36,3	19728	1487	274	255	122
Параћин	18292	37,7	14546	1746	255	227	138
Рековац	1658	29,6	1494	164	100	90	53
Свилајнац	4105	36,0	3325	780	124	101	47
Ђуприја	8780	39,5	7826	954	227	202	75
Борски округ	48403	36,0	45273	1130	260	254	129
Бор	22214	34,3	22000	214	369	365	194
Кладово	4488	36,7	4328	160	142	136	49
Мајданпек	10126	37,9	9873	253	370	360	248
Неготин	9574	37,5	9072	502	162	154	50
Зајечарски округ	42080	40,8	40720	1340	270	262	126
Бољевац	3515	35,1	3418	99	184	179	97
Зајечар	21544	41,5	20927	617	299	290	123
Књажевац	12704	42,1	12236	468	296	285	177
Сокобања	4295	38,0	4140	155	200	193	59
Златиборски округ	93484	40,1	87002	6482	278	259	140
Ариље	6058	47,3	5022	1036	298	247	161
Бајина Башта	6474	36,7	5680	794	219	192	87
Косјерић	2871	31,2	2618	253	188	171	86
Нова Варош	6130	41,7	5924	206	281	272	166
Пожега	7491	44,2	6816	675	224	204	111
Прибој	10476	34,5	10206	270	293	285	194
Пријеполје	11059	44,8	10503	556	237	225	133
Сјеница	5675	44,1	5146	529	167	151	88
Ужице	32536	37,8	30678	1858	390	368	168
Чајетина	4712	45,4	4408	304	296	277	143
Моравички округ	71000	42,6	65858	5142	308	286	157
Горњи Милановац	16978	45,7	16004	974	340	321	194
Ивањица	11862	45,3	11208	654	324	306	174
Лучани	7122	36,4	6636	486	265	247	136
Чачак	35039	41,4	32010	3029	300	274	142
Рашки округ	68326	38,7	61808	6718	225	203	87
Врњачка Бања	6164	43,1	5340	824	235	204	51
Краљево	33002	36,8	30790	2212	262	244	92
Нови Пазар	18929	44,2	15953	2976	217	183	103
Рашка	7783	34,2	7485	298	272	262	145
Тутин	2451	24,8	2041	410	68	57	9
Расински округ	73568	36,9	69356	4212	249	235	131
Александровац	5949	36,1	5490	459	180	166	91
Брус	4144	42,4	3876	268	196	183	113
Варварин	2092	40,4	2060	32	89	88	33
Крушевац	40445	36,1	38203	2242	293	277	145
Ражањ	1445	33,2	1331	114	109	100	42
Трстеник	16409	39,1	15851	558	302	291	191
Ћићевац	3083	29,2	2545	538	266	219	137
Нишавски округ	110156	36,7	103106	7050	288	270	117
Алексинач	9638	38,7	8487	1151	153	135	53
Гаџин Хан	2629	35,5	2061	568	207	162	104
Дољевац	1396	41,4	1094	302	67	53	15
Мерошина	1081	29,6	859	222	66	52	8
Ниш-град	90503	36,5	85891	4612	363	344	148
Сврљиг	4908	38,9	4714	194	244	234	144
Топлички округ	22641	38,8	21051	1590	204	190	105
Блаце	3018	42,3	2652	166	197	186	111
Житорађа	1475	24,7	1259	216	76	65	22
Куршумлија	5403	38,5	5165	238	231	221	124
Прокупље	12745	41,5	11775	970	241	223	125

¹⁾ Види напомену на страни 82.

4-1. ЗАПОСЛЕНИ У ДРУШТВЕНОМ СЕКТОРУ И СЕКТОРУ ИНДИВИДУАЛНЕ СВОЈИНЕ, 1993. (наст.)
- Годишњи просек¹⁾ -

	Укупно	% жена	Према сектору		Број запослених на 1000 становника		
			друштвени	индивидуални	укупно	у друштвеном сектору	у индустрији и рударству
Пиротски округ	32781	40,7	30889	1912	285	268	159
Бабушница	3183	42,1	2852	331	169	152	89
Бела Паланка	4055	43,7	3817	238	252	237	150
Димитровград	4416	41,6	4326	90	337	330	194
Пирот	21128	39,8	19874	1254	314	266	174
Јабланички округ	59749	37,2	52701	7048	234	206	99
Бојник	2290	28,6	1798	492	159	125	50
Власотинце	8066	29,8	5732	2334	235	167	76
Лебане	5308	38,7	4920	388	197	183	108
Песковац	40816	39,5	37949	2867	251	233	110
Медвеђа	2039	37,3	1842	197	153	138	72
Црна Трава	1230	22,8	460	770	342	128	47
Пчињски округ	54324	38,3	49654	4670	219	200	110
Босилеград	2067	35,4	1818	449	180	141	58
Бујановац	6121	29,8	5483	638	120	107	53
Владичин Хан	5871	32,4	5502	369	232	218	112
Врање	27419	43,6	26252	1167	314	300	175
Прешево	4217	23,3	3455	762	103	84	47
Сурдулица	6754	32,9	5542	1212	273	224	115
Трговиште	1874	51,4	1801	73	260	250	161
Косовски округ	62902	24,4	54036	8866	90	77	32
Глоговац	2462	7,2	2057	405	43	36	34
Качаник	2500	4,6	2242	258	62	56	44
Косово Поље	3967	13,3	3885	82	108	106	26
Липљан	4740	12,3	2427	2313	66	34	21
Обилић	10828	8,9	10774	54	336	335	318
Подујево	1404	11,7	758	646	15	8	5
Приштина-град	29082	37,8	25734	3348	139	123	22
Урошевац	6433	22,8	4963	1470	54	42	16
Штимље	480	14,0	236	244	20	10	0
Штрпце	1006	27,8	960	46	77	74	23
Пећки округ	28462	32,6	24904	3558	66	57	23
Дечани	1560	23,5	1162	398	30	22	8
Ђаковица	12260	34,7	10622	1638	101	88	36
Исток	2261	26,3	1864	397	38	31	6
Клина	1581	20,1	1164	417	23	17	2
Пећ	10801	34,6	10092	709	81	76	36
Призренски округ	25702	24,0	21217	4485	65	53	24
Гора	1942	7,9	1192	750	109	67	24
Ораховац	2969	12,4	2522	447	33	28	17
Призрен	17624	29,3	15284	2340	83	72	31
Сува Река	3168	15,4	2220	948	41	29	10
Косовско-митровачки округ	21699	31,5	18630	3069	77	66	28
Вучитрн	2936	23,0	2526	410	35	30	12
Звечан	1653	31,4	1602	51	160	156	127
Зубин Поток	1035	40,2	958	77	122	113	28
Косовска Митровица	11262	35,8	9442	1820	104	87	33
Лепосавић	3086	30,3	2982	104	188	182	83
Србица	1730	15,7	1122	608	31	20	9
Косовско-поморавски округ	16088	23,1	14554	1534	70	64	24
Витина	2150	19,0	1640	510	36	27	11
Ѓиљане	10806	25,1	10092	714	99	92	35
Косовска Каменица	3031	18,5	2721	310	56	50	21
Ново Брдо	100	32,0	100	-	22	22	-

¹⁾ Види напомену на страни 82.

4-2. ЗАПОСЛЕНИ У ДРУШТВЕНОМ СЕКТОРУ ПО ДЕЛАТНОСТИМА, 1993.
- Годишњи просек¹⁾ -

	Укупно	Индустрија и рударство	Пољо- привреда и рибарство	Шумарство	Водопривре- да	Грађевин- арство	Саобраћај и везе
Република Србија	2112419	874040	101257	10088	4957	150144	138004
Република Србија							
без података за АП	1480018	610510	34110	7312	2582	113588	88636
АП Војводина	518083	208644	60588	1789	2111	28642	28242
АП Косово и Метохија	133340	56886	6579	987	254	6936	8128
Град Београд	513083	135489	6558	285	648	57452	45086
Барајево	1973	666	120	26	-	275	36
Вождовац	27000	6126	292	32	-	4753	1509
Врачар	29886	3148	15	28	67	4268	1748
Гроцка	4886	1420	554	-	-	-	542
Звездара	35380	9362	-	-	-	5223	3580
Земун	55134	26946	1556	20	141	1844	6888
Лазаревац	22299	15564	273	-	14	1781	1034
Младеновац	11564	5174	138	-	-	18	602
Нови Београд	57337	11969	17	-	31	13588	4693
Обреновац	12708	6055	684	-	74	450	573
Палилула	58242	17936	2430	73	154	10054	5206
Раковица	16533	9563	52	-	-	458	193
Савски Венац	67236	4910	224	86	-	3414	9304
Сопот	1578	342	120	-	-	14	70
Стари Град	79644	6916	53	-	142	5982	4421
Чукарица	31903	9372	83	-	23	5530	4707
Северно-бачки округ	57588	25170	7350	86	106	2637	3301
Бачка Топола	11378	3591	3549	-	46	1081	298
Мали Иђош	2590	753	1195	-	7	60	28
Суботица	43630	20826	2606	86	53	1516	2975
Средње-банатски округ	55480	23384	7593	100	317	3186	2888
Житиште	3529	1118	1504	-	-	-	39
Зрењанин	39851	16858	3018	86	244	3096	2621
Нова Црња	2628	1174	720	3	-	-	22
Нови Бечеј	6006	3120	962	11	72	91	142
Сечањ	3468	1094	1390	-	-	-	73
Северно-банатски округ	47180	21647	7153	22	203	2142	1968
Ада	4692	1242	745	4	7	154	70
Кањижа	6183	2990	754	13	9	224	150
Кишкинђа	21873	11102	2852	-	100	1244	1152
Нови Кнежевац	3367	1226	792	4	10	238	96
Сента	7026	3002	748	2	46	182	432
Чока	4039	2085	1262	-	32	100	68
Јужно-банатски округ	74384	32387	9558	385	287	4718	4002
Алибунар	4676	1900	1422	40	-	50	118
Бела Црква	4112	1192	874	70	-	505	156
Вршац	12961	4930	1664	35	87	237	1114
Ковачица	4840	2125	755	-	-	553	98
Ковин	6076	1774	1295	58	86	346	258
Опово	1036	283	368	24	-	-	16
Панчево	37786	19092	1953	138	114	2856	2208
Пландиште	2896	1071	1225	-	-	69	34
Западно-бачки округ	54918	22602	7833	262	234	2448	3892
Апатин	8497	4298	1162	78	18	485	388
Кула	11366	5042	1970	-	20	428	783
Ољаци	8354	3739	1346	34	20	310	591
Сомбор	26702	9524	3354	150	174	1224	2129

¹⁾ Годишњи просек је израчунат на бази два стања: 31.03. и 30.09.

4-2. ЗАПОСЛЕНИ У ДРУШТВЕНОМ СЕКТОРУ ПО ДЕЛАТНОСТИМА, 1993.

- Годишњи просек¹⁾ -

	Трговина	Угости- телство и туризам	Занатство	Стамбено- комунална делатност	Финан- сијске, техничке и пословне услуге	Образо- вање и култура	Здравство и социјал- на заштита	Друштвено- политичке заједнице и организације
Република Србија	211416	48957	38948	47091	79471	163765	160945	83323
Република Србија без података за АП	149484	38757	28774	35708	56927	114907	111398	56335
АП Војводина	50128	7388	8606	8912	20876	37160	36617	18378
АП Косово и Метохија	11804	2812	1568	2471	1668	11698	12930	7610
Град Београд	63024	13012	11232	17548	34238	54748	46405	27382
Барајево	134	22	25	95	-	236	226	112
Вождовац	3458	604	1348	335	506	4190	3098	749
Врачар	5979	1160	588	3846	3142	2413	2278	1007
Гроцка	130	-	-	180	-	1424	433	184
Звездара	4435	622	1194	2781	660	3059	3518	944
Земун	3934	1087	876	1148	1163	4952	3962	820
Лазаревац	766	618	-	372	188	664	755	270
Младеновац	686	122	-	258	146	674	3499	245
Нови Београд	8370	1446	1210	2587	3498	2690	3008	4230
Обреновац	860	179	86	1768	80	889	702	310
Палилула	5544	792	1326	862	2936	6960	2216	1751
Раковица	958	176	32	54	2933	1032	924	186
Савски Венац	6330	1542	2320	1902	3314	7846	17377	8666
Сопот	308	-	28	70	-	302	206	115
Стари Град	17896	4145	1511	866	14740	14402	2475	6122
Чукарица	3236	497	688	424	932	3015	1728	1667
Северно-бачки округ	5136	608	1138	822	2166	3329	4136	1615
Бачка Топола	856	142	10	88	338	510	564	324
Мали Иђош	162	24	-	-	18	156	90	102
Суботица	4118	442	1128	734	1810	2663	3482	1189
Средње-банатски округ	5304	649	1166	842	996	3440	3774	1850
Житиште	226	74	-	27	25	234	138	144
Зрењанин	4045	415	1129	656	841	2554	3066	1222
Нова Црња	252	19	-	35	30	166	77	138
Нови Бечеј	568	88	37	67	72	283	309	183
Сечањ	212	62	-	58	28	203	184	162
Северно-банатски округ	3227	586	522	631	1970	2326	3242	1540
Ада	288	1	350	74	1089	264	262	143
Кањижа	544	63	4	110	272	317	502	231
Кикинда	1395	408	69	233	338	1016	1382	580
Нови Кнежевац	239	36	-	50	42	152	338	144
Сента	726	78	97	116	208	426	646	317
Чока	36	-	3	48	20	150	112	124
Јужно-банатски округ	5946	1136	288	1282	2340	4224	5255	2620
Алибунар	315	47	-	36	49	313	184	201
Бела Црква	309	84	2	-	137	270	358	154
Вршац	1330	183	44	416	326	778	1250	566
Ковачица	430	62	-	62	70	299	198	188
Ковин	566	124	64	82	52	435	696	240
Опово	74	12	-	-	32	103	62	64
Панчево	2889	624	178	662	1660	1898	2280	1134
Планиште	33	-	-	24	14	128	225	74
Западно-бачки округ	5775	785	582	692	1184	3226	3506	1896
Апатин	463	134	90	68	130	454	472	255
Кула	1167	107	68	140	243	598	427	373
Озаци	802	112	80	50	172	435	359	301
Сомбор	3342	431	346	433	638	1740	2248	968

¹⁾ Види напомену на страни 86.

4.2. ЗАПОСЛЕНИ У ДРУШТВЕНОМ СЕКТОРУ ПО ДЕЛАТНОСТИМА, 1993. (наставак)
- Годишњи просек¹⁾ -

	Укупно	Индустрија и рударство	Пољо- привреда и рибарство	Шумарство	Водопривре- да	Грађевин- арство	Саобраћај и везе
Јужно-бачки округ	166790	56547	12318	340	575	11688	8884
Ба	3094	1096	1085	42	-	139	84
Бачка Паланка	15312	8387	1924	54	156	556	583
Бачки Петровац	2806	1088	737	-	-	120	120
Беоцин	3387	2340	54	-	-	138	32
Бечеј	10978	5079	2090	-	94	498	336
Врбас	13238	6478	1500	-	50	583	320
Жабал	3468	1279	692	-	21	137	120
Нови Сад - град	104471	26875	2068	158	214	9068	7024
Србобран	2996	916	926	-	7	138	56
Сремски Карловци	863	406	34	-	-	-	60
Темерин	3934	1878	644	-	6	200	57
Тител	2244	724	564	86	28	112	90
Сремски округ	62712	24947	8766	614	389	2823	4298
Ипфија	7214	2606	1286	-	-	180	330
Ириг	2301	842	596	-	-	135	31
Пекинци	3018	847	976	132	-	124	50
Рума	12186	4991	1650	120	-	805	1130
Сремска Митровица	21724	9351	2153	44	339	921	1596
Стара Пазова	8034	3046	956	-	-	291	522
Шид	8235	3263	1148	319	50	368	639
Мачвански округ	62186	26329	2182	332	400	3689	4292
Богатић	2194	424	314	-	-	16	54
Владимирци	1714	547	378	-	-	48	30
Коцелјева	1910	904	114	-	-	-	137
Крупањ	2964	1706	116	80	-	-	33
Лозница	21625	10779	444	48	232	1538	1349
Љубовија	2720	1350	104	-	-	225	218
Мали Зворник	2253	1124	8	96	-	152	134
Шабац	26815	9494	704	108	168	1690	2336
Колубарски округ	40370	19700	1408	86	210	2288	2340
Валево	27130	13625	530	86	210	1792	1584
Лајковац	3010	1077	174	-	-	258	392
Љиг	2305	1254	92	-	-	70	64
Мноница	2119	1283	136	-	-	-	46
Осечина	1751	752	158	-	-	14	60
Уб	4054	1710	320	-	-	154	192
Подунавски округ	47468	22556	1833	1	130	4192	2674
Велика Плана	7441	2382	628	1	-	1177	551
Смедерево	27740	14864	732	-	50	1892	1754
Смедеревска Паланка	12287	5309	474	-	79	1122	368
Браничевски округ	34784	15558	3104	267	84	1328	2400
Велико Градиште	2557	1044	470	-	-	68	83
Голубац	1454	690	137	-	-	-	45
Жабари	998	194	304	-	-	-	43
Жагубица	2038	686	625	57	-	35	101
Кучево	2772	1262	103	130	-	20	256
Мало Црниће	626	168	129	-	-	-	22
Петровац	3331	1152	406	11	-	-	140
Пожаревац	21017	10361	929	74	84	1205	1710
Шумадијски округ	84194	47255	1170	102	64	3078	4423
Аранђеловац	11760	7792	176	9	-	360	269
Баточина	2305	1660	114	4	-	2	55
Кнић	1445	634	232	14	-	-	80
Крагујевац - град	60341	32996	474	76	64	2420	2667
Лапово	2371	527	26	-	-	140	1226
Рача	2556	1679	112	-	-	240	57
Топола	3416	1968	36	10	-	73	98

¹⁾ Види напомену на страни 86.

4-2. ЗАПОСЛЕНИ У ДРУШТВЕНОМ СЕКТОРУ ПО ДЕЛАТНОСТИМА, 1993. (наставак)
- Годишњи просек¹⁾ -

	Трговина	Угости- телство и туризам	Занатство	Стамбено- комунална делатност	Финан- сијске, техничке и пословне услуге	Образо- вање и култура	Здравство и социјал- на заштита	Друштвено- политичке заједнице и организације
Јужно-бачки округ	18714	2636	4180	3684	10790	16270	13204	6960
Бач	208	39	1	-	13	158	124	106
Бачка Паланка	1129	186	266	256	230	712	417	458
Бачки Петровац	226	18	28	34	22	213	103	96
Беоцин	322	3	5	64	30	150	125	123
Бечеј	590	104	342	156	366	478	450	393
Врбас	1426	208	88	277	295	690	892	431
Жабаљ	375	58	56	56	46	291	206	130
Нови Сад - град	13499	1894	3341	2698	9662	12722	10446	4801
Србобран	322	52	3	78	36	197	140	124
Сремски Карловци	118	3	1	-	2	150	50	38
Темерин	314	27	48	16	78	324	168	174
Тител	184	42	-	48	12	184	82	87
Сремски округ	6026	989	730	960	1430	4346	3500	2896
Инђија	944	17	58	137	164	547	610	333
Ириг	176	162	6	20	31	114	75	112
Пекинци	200	-	5	-	87	232	190	177
Рума	1214	257	34	210	177	756	464	380
Сремска Митровица	1881	344	534	309	462	1301	1306	1184
Стара Пазова	1074	32	90	150	344	702	454	374
Шид	538	176	4	134	166	694	402	336
Мачвански округ	7506	1559	1790	1710	1574	4448	4328	2076
Богатић	545	40	2	26	80	314	188	190
Владимирици	216	12	8	20	20	192	127	116
Коцељева	182	10	82	25	41	198	110	106
Крупањ	388	42	3	52	13	276	138	118
Позина	2164	622	241	646	407	1152	1528	474
Љубовија	261	61	4	16	14	198	156	116
Мали Зворник	248	46	67	46	14	179	81	58
Шабац	3502	726	1382	878	986	1940	2000	898
Колубарски округ	3724	1130	676	775	1296	2415	2628	1696
Ваљево	2276	726	490	577	859	1388	1994	994
Лажковац	356	23	36	31	141	211	152	160
Љиг	246	122	36	34	11	168	97	112
Мионица	170	63	-	45	15	144	99	118
Осечина	226	52	58	36	63	127	88	114
Уб	448	144	56	52	207	377	197	198
Подунавски округ	3890	1408	426	1237	1067	2863	4081	1112
Велика Плана	888	376	127	101	111	500	374	224
Смедерво	1885	908	258	550	658	1544	2112	534
Смедеревска Паланка	1116	124	42	586	298	819	1596	354
Браничевски округ	2960	947	296	532	378	2448	2752	1738
Велико Грдиште	268	17	22	-	20	237	159	168
Голубац	230	59	-	50	-	124	67	52
Жалбаре	112	44	-	-	2	129	83	86
Жагубица	98	54	-	-	-	144	130	108
Кучуво	245	112	-	66	12	258	148	158
Мало Црчиће	20	-	-	-	-	136	90	62
Петропац	433	84	8	74	14	368	446	200
Пожеаревац	1552	578	266	341	330	1051	1632	904
Шумадијски округ	5997	2402	3174	2032	3126	4351	5100	1920
Аранђеловац	697	615	4	148	86	515	867	221
Баточина	180	52	-	33	12	155	36	92
Кић	98	42	29	14	13	182	76	88
Крагујевац - град	4078	1570	3152	1741	2978	3024	3814	1287
Лазарево	208	16	-	26	8	56	120	20
Рача	212	40	4	21	15	141	81	77
Топола	525	115	-	74	21	278	124	136

¹⁾ Поди напосмену на страни 86.

4-2. ЗАПОСЛЕНИ У ДРУШТВЕНОМ СЕКТОРУ ПО ДЕЛАТНОСТИМА, 1993. (наставак)
- Годишњи просек¹⁾ -

	Укупно	Индустрија и рударство	Пољопривреда и рибарство	Шумарство	Водоприреда	Грађевинарство	Сабраћај и везе
Поморавски округ	50731	25186	1310	139	262	2628	2950
Деспотовац	3814	1598	284	104	-	190	183
Јагодина	19728	9408	310	36	-	1084	1170
Параћин	14546	8839	133	32	-	784	793
Рековац	1494	876	3	-	-	-	50
Свилајнац	3325	1555	224	-	-	88	92
Ђуприја	7826	2910	356	39	262	480	687
Борски округ	45273	22996	984	436	-	2162	3376
Бор	22000	11705	91	95	-	1238	1739
Кладово	4328	1546	395	50	-	286	94
Мајданпек	9873	6802	37	262	-	210	314
Неготин	9072	2942	460	28	-	428	1230
Зајечарски округ	40720	19622	1776	301	282	2419	2618
Бољевац	3416	1856	305	115	-	148	104
Зајечар	20927	8892	1148	34	-	1501	1968
Књажевац	12236	7602	251	57	282	676	235
Сокобања	4140	1274	72	96	-	95	310
Златиборски округ	87002	46994	1714	679	-	6871	4638
Ариље	5022	3270	122	11	-	472	44
Бајина Башта	5680	2574	195	-	-	548	272
Косјерић	2618	1314	38	31	-	221	194
Нова Варош	5924	3608	414	-	-	228	132
Пожега	6816	3733	95	26	-	117	450
Прибој	10206	6948	98	5	-	354	244
Пријеполје	10503	6220	130	344	-	570	547
Сјеница	5146	3005	271	89	-	170	278
Ужице	30678	14051	100	117	-	4192	2444
Чажетина	4408	2272	251	57	-	-	31
Моравички округ	65858	36270	1819	2113	87	3893	2392
Горњи Милановац	16004	9664	405	104	-	1154	479
Ивањица	11208	6362	306	1962	-	410	298
Лучани	6636	3666	530	12	-	152	154
Чачак	32010	16578	578	35	87	2178	1460
Рашки округ	61608	26349	1238	1025	160	4426	5095
Врањачка Бања	5340	1325	78	146	-	773	466
Краљево	30790	11544	782	534	160	1827	3526
Нови Пазар	15953	8988	176	38	-	1157	580
Рашка	7485	4156	127	107	-	514	415
Тутин	2041	335	74	200	-	154	108
Расински округ	69356	38692	1956	297	-	3730	2450
Александровац	5490	3010	205	34	-	392	340
Брус	3876	2404	305	60	-	18	100
Варварин	2060	785	486	-	-	9	58
Крушевац	38203	19951	548	145	-	2992	1354
Ражањ	1331	560	44	38	-	-	107
Трстеник	15851	10394	320	18	-	239	320
Ђакевац	2545	1587	68	2	-	78	172
Нишавски округ	103106	44808	2143	170	144	6537	8201
Алексинач	8487	3337	996	96	-	447	234
Гачин Хан	2061	1315	88	9	-	197	18
Дољевац	1094	308	52	-	-	12	31
Мерошина	859	135	102	-	-	5	12
Ниш - град	85891	36816	746	50	144	5178	7804
Сврљиг	4714	2897	158	14	-	698	101
Топлички округ	21051	11620	468	258	14	726	608
Блаце	2852	1700	100	56	-	208	31
Житорађа	1259	426	182	-	-	-	27
Куршумлија	5165	2906	46	108	14	124	197
Прокупље	11775	6587	140	94	-	394	353

¹⁾ Види напомену на страни 86.

4.2. ЗАПОСЛЕНИ У ДРУШТВЕНОМ СЕКТОРУ ПО ДЕЛАТНОСТИМА, 1993. (наставак)

- Годишњи просек¹⁾ -

	Трговина	Угости- тельство и туризам	Занатство	Стамбено- комунална делатност	Финан- сијске, техничке и пословне услуге	Образо- вање и култура	Здравство и социјал- на заштита	Друштвено- политичке заједнице и организације
Поморавски округ	5006	1432	1034	1002	1518	3005	3604	1656
Деспотовац	321	164	184	87	52	234	278	188
Јагодина	2038	679	455	450	1142	1194	1217	545
Параћин	1404	307	272	244	114	702	612	308
Рековац	152	24	-	44	14	209	68	113
Свилајнац	480	88	4	65	62	261	248	158
Буприја	612	183	118	133	134	404	1182	345
Борски округ	3303	1532	435	1133	1600	3320	2612	1386
Бор	1443	767	190	812	547	1785	1146	442
Кладово	508	98	193	64	74	368	396	254
Мајданпек	430	498	5	122	86	442	400	264
Неготин	922	168	48	135	892	724	670	426
Зајечарски округ	3950	742	316	632	926	1952	3637	1547
Бољевац	207	48	-	73	28	196	178	159
Зајечар	2172	393	194	318	560	1000	1872	876
Књажевац	812	83	52	162	262	540	890	335
Сокобања	759	218	70	80	77	215	698	178
Златиборски округ	6948	2660	756	1367	1582	5140	5248	2405
Ариље	220	132	-	46	121	288	180	116
Бајина Башта	459	284	6	185	47	650	282	178
Косјерић	385	41	-	36	21	124	94	118
Нова Варош	432	253	-	81	51	275	302	148
Пожега	1026	227	12	57	45	482	354	192
Прибој	682	130	124	90	136	556	598	241
Пријеполје	904	82	1	139	78	685	545	259
Сјеница	304	101	12	67	36	450	196	170
Ужице	2138	842	542	616	1007	1419	2346	866
Чајетина	400	567	60	51	40	208	352	118
Моравички округ	5809	1546	1168	932	1550	3678	3164	1436
Горњи Милановац	942	525	270	208	130	1132	681	311
Ивањица	578	167	10	78	21	436	370	210
Лужани	326	206	56	295	500	358	206	172
Чачак	3962	648	832	352	899	1751	1907	742
Рашки округ	6656	2351	995	1218	999	4188	4752	2158
Врњачка Бања	588	506	19	184	66	342	628	219
Краљево	3911	798	919	678	762	1828	2454	1066
Нови Пазар	1388	420	44	288	130	1129	1141	474
Рашка	602	614	13	67	32	330	300	208
Тутин	168	14	-	-	10	558	230	192
Расински округ	6752	1498	947	1045	1712	4268	3979	2031
Александровац	343	96	4	64	91	526	237	181
Брус	209	58	7	66	14	282	200	152
Варварин	167	62	-	25	14	202	130	143
Крушевац	4198	722	601	558	1063	2354	2708	1006
Ражањ	207	48	-	14	10	112	91	98
Трстеник	1354	448	329	324	510	702	522	370
Ћићевац	274	64	6	25	8	88	90	82
Нишавски округ	10811	2714	2536	2388	3389	7844	8638	2784
Алексинач	926	130	122	122	54	737	930	356
Гацин Хан	109	30	29	-	5	93	103	64
Дољевац	338	-	-	-	8	150	120	73
Мерошина	130	3	-	-	169	137	106	60
Ниш - град	9012	2518	2384	2216	3140	6561	7232	2090
Сврљиг	295	34	-	50	14	165	146	142
Топлички округ	1804	461	294	314	212	1498	2076	698
Блаце	254	77	5	50	13	158	115	85
Житорађа	218	-	12	-	5	198	126	65
Куршумлија	333	226	208	52	26	305	428	193
Прокупље	999	158	69	212	169	837	1408	356

¹⁾ Види напомену на страни 86.

4-2. ЗАПОСЛЕНИ У ДРУШТВЕНОМ СЕКТОРУ ПО ДЕЛАТНОСТИМА, 1993. (наставак)
- Годишњи просек¹⁾ -

	Укупно	Индустрија и рударство	Пољопривреда и рибарство	Шумарство	Водоприреда	Грађевинарство	Саобраћај и везе
Пиротски округ	30869	18340	754	188	-	2299	1237
Бабушница	2852	1680	211	16	-	99	24
Бела Паланка	3817	2413	176	32	-	229	98
Димитровград	4326	2545	286	-	-	135	219
Пирот	19874	11702	80	139	-	1836	896
Јабланички округ	52701	25352	2234	225	50	3733	2466
Бојник	1798	718	310	-	20	30	62
Власотинце	5732	2622	58	21	-	895	140
Лебане	4920	2912	264	28	-	378	72
Лесковац	37949	17972	1562	166	29	2356	2132
Медвеђа	1842	960	38	-	-	34	52
Црна Трава	460	168	3	9	-	40	9
Пчињски округ	49654	27412	1460	430	60	2136	2392
Босилеград	1618	667	38	45	-	60	124
Бујановац	5483	2692	22	36	-	198	258
Владичин Хан	5502	2837	309	155	54	346	282
Врање	26252	15304	816	115	5	1092	1413
Прешево	3455	1916	58	12	-	32	110
Сурдулица	5542	2836	174	67	-	393	180
Трговиште	1801	1162	44	-	-	14	24
Косовски округ	54036	23754	1121	209	-	2688	4578
Глоговац	2057	1950	-	12	-	-	11
Качаник	2242	1764	-	74	-	97	11
Косово Поље	3885	965	260	-	-	-	2614
Липљан	2427	1550	310	13	-	-	88
Обилик	10774	10246	-	-	-	-	18
Подујево	758	438	36	-	-	-	34
Приштина - град	25734	4632	158	6	-	2640	1274
Урошевцац	4963	1898	326	78	-	-	534
Штимље	236	10	28	-	-	-	-
Штрпце	960	302	3	26	-	-	-
Пећки округ	24904	10132	2178	93	198	945	1124
Дечани	1162	394	122	74	30	14	-
Ђаковица	10622	4385	954	38	132	557	526
Исток	1864	344	454	-	-	168	98
Клина	1164	156	306	-	-	160	46
Пећ	10092	4852	342	-	50	126	455
Призренски округ	21217	9386	1092	140	56	1536	914
Гора	1192	434	196	33	-	26	8
Ораховац	2522	1570	56	-	16	-	44
Призрен	15284	6616	291	108	40	1510	858
Сува Река	2220	766	549	-	-	-	4
Косовско-митровачки округ	18630	8020	363	422	-	578	1286
Вучитрн	2526	1002	62	27	-	362	256
Звечан	1602	1307	22	-	-	-	111
Зубин Поток	958	242	56	224	-	-	11
Косовска Митровица	9442	3613	44	7	-	188	851
Лепосавић	2982	1367	42	146	-	-	94
Србца	1122	488	138	18	-	28	18
Косовско-поморавски округ	14554	5594	1825	133	-	1189	1224
Витина	1640	646	324	40	-	-	30
Гњилане	10092	3807	1261	30	-	868	974
Косовска Каменица	2721	1142	208	63	-	321	214
Ново Брдо	100	-	32	-	-	-	6

¹⁾ Види напомену на страни 86.

4-2. ЗАПОСЛЕНИ У ДРУШТВЕНОМ СЕКТОРУ ПО ДЕЛАТНОСТИМА, 1993. (наставак)
- Годишњи просек¹⁾ -

	Трговина	Угости- тељство и туризам	Занатство	Стамбено- комунална делатност	Финан- сијске, техничке и пословне услуге	Образо- вање и култура	Здравство и социјал- на заштита	Друштвено- политичке заједнице и организације
Пиротски округ	2201	791	498	436	328	1503	1408	887
Бабушница	270	54	-	34	15	213	128	107
Бела Паланка	292	71	4	32	20	185	160	106
Димитровград	206	195	17	80	40	172	182	250
Пирот	1434	471	480	290	252	934	938	423
Јабланички округ	5506	1379	1241	765	865	3651	3460	1774
Бојник	159	54	26	7	42	166	116	90
Власотинце	652	163	236	48	28	420	270	178
Лебане	428	74	13	52	18	340	165	174
Лесковац	4103	958	966	630	766	2390	2738	1180
Медвеђа	131	123	-	28	8	252	128	88
Црна Трава	34	6	-	-	2	83	44	62
Пчињски округ	3638	1192	960	642	569	3590	3524	1648
Босилеград	166	24	54	18	9	185	116	112
Бујановац	450	118	42	43	40	616	764	203
Владичин Хан	353	146	218	74	34	323	204	166
Врање	1769	694	533	396	442	1399	1566	708
Прешево	242	16	3	43	18	576	244	188
Сурдулица	462	170	109	55	18	351	534	194
Трговиште	195	25	-	12	8	142	98	77
Косовски округ	4360	1347	360	886	762	4720	5830	3419
Глоговац	3	-	-	-	-	5	10	66
Качаник	221	-	-	-	-	14	10	104
Косово Поље	-	-	-	-	-	6	35	9
Липљан	33	-	-	-	-	220	136	77
Обилић	-	384	-	-	-	127	-	-
Подујево	25	-	-	-	-	8	28	189
Приштина - град	3150	618	152	724	706	3933	5247	2493
Урошевац	784	90	208	111	56	307	211	360
Штимље	-	-	-	10	-	25	118	61
Штрпце	145	254	-	46	-	86	70	64
Пећки округ	2528	516	262	432	422	2466	2272	1336
Дечани	76	24	-	-	-	244	120	76
Ћаковица	1332	168	150	166	215	1044	568	406
Исток	62	-	-	-	5	251	335	146
Клина	144	-	-	-	4	190	86	150
Пећ	912	325	112	265	198	736	1163	557
Призренски округ	2242	305	220	382	106	1972	1954	911
Гора	120	18	-	-	6	164	114	71
Ораховац	272	10	-	33	-	274	160	103
Призрен	1541	276	220	333	100	1282	1524	586
Сува Река	310	-	-	33	-	252	154	152
Косовско-митровачки округ	1684	525	449	554	285	1386	1897	1184
Вучитрн	230	-	23	76	7	152	134	194
Звечан	5	-	-	12	3	106	138	29
Зубин Поток	21	18	-	85	4	128	90	79
Косовска Митровица	1096	384	5	335	260	700	1310	648
Лепосавић	266	123	421	51	6	216	108	140
Србица	66	-	-	-	5	82	186	93
Косовско-поморавски округ	990	119	276	218	93	1156	976	761
Витина	48	-	-	30	5	230	111	178
Ѓџилане	808	76	276	130	77	632	715	439
Косовска Каменица	134	44	1	57	11	260	150	116
Ново Брдо	-	-	-	-	-	34	-	28

¹⁾ Види напомену на страни 86.

4-3. СТРУКТУРА ЗАПОСЛЕНИХ, 1993.

	Учешће у укупном броју запослених		Учешће у броју запослених у друштвеном сектору својине					
	друштвени сектор	сектор индивидуалне својине	привредне делатности	индустрија и рударство	пољопривреда, рибарство, шумарство и водопривреда	грађевинарство	остале привредне делатности	ванпривредне делатности
РЕПУБЛИКА СРБИЈА	91,0	9,0	73,4	37,7	5,0	6,5	24,2	17,6
Република Србија	92,3	7,7	74,4	38,6	2,8	7,2	25,8	17,9
без података за АП	88,9	11,1	73,0	35,4	11,0	5,1	21,5	15,9
АП Војводина	86,1	13,9	65,3	36,7	5,1	4,5	19,0	20,8
АП Косово и Метохија								
Град Београд	92,6	7,4	69,3	24,4	1,3	10,4	33,2	23,3
Барајево	59,9	40,1	42,5	20,2	4,4	8,3	9,6	17,4
Вождовац	89,2	10,8	62,6	20,2	1,1	15,7	25,6	26,6
Врачар	89,1	10,9	72,0	9,5	0,3	12,8	49,4	17,1
Гроцка	69,7	30,3	40,4	20,3	7,9	-	12,2	29,3
Звездара	90,7	9,3	71,4	24,0	-	13,4	34,0	19,3
Земун	94,8	5,2	78,1	46,3	3,0	2,8	26,0	16,7
Лазаревац	97,5	2,5	90,1	68,0	1,3	7,8	13,0	7,4
Младеновац	90,3	9,7	55,8	40,4	1,1	0,1	14,2	34,5
Нови Београд	93,6	6,4	77,4	19,5	0,1	22,2	35,6	16,2
Обреновац	93,4	6,6	79,4	44,5	5,6	3,3	26,0	14,0
Палилула	94,4	5,6	76,6	29,1	4,3	16,3	26,9	17,8
Раковица	90,8	9,2	79,1	52,5	0,3	2,5	23,8	11,7
Савски Венац	95,3	4,7	47,2	7,0	0,4	4,8	35,0	48,1
Сопот	47,0	53,0	28,4	10,2	3,6	0,4	14,2	18,6
Стари Град	94,2	5,8	67,0	8,2	0,2	7,1	51,5	27,2
Чукарица	92,6	7,4	73,8	27,2	0,3	16,1	30,2	18,8
Северно-бачки округ	89,6	10,4	75,5	39,2	11,7	4,1	20,5	14,1
Бачка Топола	96,3	3,7	84,5	30,4	30,4	9,0	14,7	11,8
Мали Иђош	94,1	5,9	81,5	27,4	43,7	2,2	8,2	12,6
Суботица	87,8	12,2	73,1	41,9	5,5	3,1	22,6	14,7
Средње-банатски округ	92,8	7,2	77,7	39,1	13,4	5,3	19,9	15,1
Житиште	91,7	8,3	78,3	29,1	39,1	-	10,1	13,4
Зрењанин	93,4	6,6	77,3	39,5	7,8	7,3	22,7	16,1
Нова Црња	91,1	8,9	77,8	40,7	25,1	-	12,0	13,3
Нови Бечеј	92,6	7,4	80,6	48,1	16,1	1,4	15,0	12,0
Сечањ	90,0	10,0	75,8	28,4	36,1	-	11,3	14,2
Северно-банатски округ	92,5	7,5	78,5	42,4	14,5	4,2	17,4	14,0
Ада	83,2	16,8	71,4	22,0	13,4	2,7	33,3	11,8
Канђижа	91,5	8,5	76,0	44,3	11,5	3,3	16,9	15,5
Кишкинда	95,0	5,0	82,1	48,2	12,8	5,4	15,7	12,9
Нови Кнежевац	94,5	5,5	76,7	34,4	22,6	6,7	13,0	17,8
Сента	90,5	9,5	72,6	38,7	10,3	2,3	21,3	17,9
Чока	94,4	5,6	85,3	48,7	30,2	2,3	4,1	9,1
Јужно-банатски округ	89,9	10,1	75,3	39,1	12,3	5,7	18,2	14,6
Алибунар	86,3	13,7	73,4	35,1	27,0	0,9	10,4	12,9
Бела Црква	84,0	16,0	68,1	24,4	19,3	10,3	14,1	15,9
Вршац	91,1	8,9	72,8	34,6	12,5	1,7	24,0	18,3
Ковачица	90,4	9,6	77,6	39,7	14,1	10,3	13,5	12,8
Ковин	79,4	20,6	61,5	23,2	18,8	4,5	15,0	17,9
Опovo	57,7	42,3	44,9	15,8	21,8	-	7,3	12,8
Панчево	93,9	6,1	80,7	47,5	5,5	7,3	20,4	13,2
Планиште	91,1	8,9	77,7	33,7	38,6	2,2	3,2	13,4
Западно-бачки округ	90,5	9,5	76,3	37,2	13,7	4,0	21,4	14,2
Апатин	91,9	8,1	79,2	46,5	13,6	5,2	13,9	12,7
Кула	89,5	10,5	78,5	39,7	15,7	3,4	19,7	11,0
Оваци	88,5	11,5	76,9	39,6	14,8	3,3	19,2	11,6
Сомбор	91,1	8,9	74,2	32,5	12,5	4,2	25,0	16,9

4-3. СТРУКТУРА ЗАПОСЛЕНИХ, 1993.

	Учешће у укупном броју запослених		Учешће у броју запослених у друштвеном сектору својине					
	друштвени сектор	сектор индивидуалне својине	привредне делатности	индустрија и рударство	пољопривреда, рибарство, шумарство и водопривреда	грађевинарство	остале привредне делатности	ванпривредне делатности
Јужно-бачки округ	88,6	11,4	69,3	30,0	7,0	6,2	26,1	19,3
Бач	93,8	6,2	82,0	33,2	34,2	4,2	10,4	11,8
Бачка Паланка	90,3	9,7	81,0	49,5	12,6	3,3	15,6	9,3
Бачки Петровац	82,7	17,3	70,5	32,1	21,7	3,5	13,2	12,2
Беоцин	83,6	16,4	73,7	57,7	1,3	3,4	11,3	9,9
Бечеј	90,1	9,9	79,3	41,7	17,9	4,1	15,6	10,8
Врбас	95,4	4,6	80,9	46,7	11,2	4,2	18,8	14,5
Жабаљ	73,1	26,9	59,9	27,0	15,0	2,9	15,0	13,2
Нови Сад-град	89,1	10,9	65,2	22,9	2,1	7,7	32,5	23,9
Србобран	80,4	19,6	68,1	24,6	25,0	3,7	14,8	12,3
Сремски Карловци	100,0	-	72,3	47,0	3,9	-	21,4	27,7
Темерин	75,4	24,6	62,7	36,0	12,5	3,8	10,4	12,7
Тител	86,1	13,9	72,5	27,8	26,0	4,3	14,4	13,6
Сремски округ	81,4	18,6	67,4	32,4	12,7	3,7	18,6	14,0
Инђија	71,9	28,1	57,0	26,0	12,8	1,8	16,4	14,9
Ириг	82,7	17,3	71,9	30,3	21,4	4,9	15,3	10,8
Пекинци	73,2	26,8	58,7	20,5	26,9	3,0	8,3	14,5
Рума	91,3	8,7	79,4	37,4	13,3	6,0	22,7	11,9
Сремска Митровица	90,6	9,4	74,8	39,0	10,6	3,8	21,4	15,8
Стара Пазова	58,1	41,9	47,0	22,0	6,9	2,1	16,0	11,1
Шид	91,8	8,2	75,8	36,4	16,9	4,1	18,4	16,0
Мачвански округ	88,8	11,2	73,3	37,6	4,2	5,2	26,3	15,5
Богатић	80,8	19,2	55,3	15,6	11,6	0,6	27,5	25,5
Владимирци	78,5	21,5	58,6	25,1	17,3	2,2	14,0	19,9
Коцељева	85,5	14,5	67,0	40,5	5,1	-	21,4	18,5
Крупањ	90,9	9,1	74,6	52,3	6,0	-	16,3	16,3
Лозница	88,5	11,5	75,5	44,1	3,0	6,3	22,1	13,0
Љубовија	89,9	10,1	74,4	44,6	3,4	7,4	19,0	15,5
Мали Зворник	78,7	21,3	67,6	39,3	3,6	5,3	19,4	11,1
Шабац	91,6	8,4	75,0	32,4	3,3	5,8	33,5	16,6
Колубарски округ	85,0	15,0	70,8	41,5	3,6	4,8	20,9	14,2
Ваљево	85,3	14,7	71,6	42,8	2,6	5,6	20,6	13,7
Лајковац	93,5	6,5	77,3	33,5	5,4	8,0	30,4	16,2
Љиг	76,9	23,1	64,3	41,8	3,1	2,3	17,1	12,6
Мионица	83,1	16,9	68,9	50,3	5,3	-	13,3	14,2
Осечина	73,0	27,0	59,2	31,3	6,6	0,6	20,7	13,8
Уб	90,0	10,0	72,9	38,0	7,1	3,4	24,4	17,1
Подунавски округ	92,2	7,8	76,6	43,8	3,8	8,1	20,9	15,6
Велика Плана	91,4	8,6	77,9	29,3	7,7	14,5	26,4	13,5
Смедерево	92,4	7,6	78,4	49,4	2,6	6,3	20,1	14,0
Смедеревска Паланка	92,4	7,6	71,6	39,9	4,2	8,4	19,1	20,8
Браничевски округ	91,1	8,9	73,0	40,7	9,0	3,5	19,8	18,1
Велико Градиште	90,4	9,6	70,5	36,9	16,6	2,4	14,6	19,9
Голубац	96,0	4,0	80,0	45,6	9,0	-	25,4	16,0
Жабар	85,4	14,6	59,9	16,6	26,0	-	17,3	25,5
Жагубица	97,7	2,3	79,4	32,9	32,7	1,7	12,1	18,3
Кучево	92,2	7,8	73,4	42,0	7,7	0,7	23,0	18,8
Мало Црниће	81,9	18,1	44,2	22,0	16,9	-	5,3	37,7
Петровац	82,9	17,1	57,7	28,7	10,4	-	18,6	25,2
Пожаревац	92,2	7,8	76,5	45,5	4,8	5,3	20,9	15,7
Шумадијски округ	93,9	6,1	81,2	52,7	1,5	3,4	23,6	12,7
Аранђеловац	90,2	9,8	77,9	59,8	1,4	2,8	13,9	12,3
Баточина	92,1	7,9	81,5	66,3	4,7	0,1	10,4	10,6
Кнић	87,0	13,0	66,2	38,2	14,8	-	13,2	20,8
Крагујевац-град	95,7	4,3	82,8	52,4	1,0	3,8	25,6	12,9
Лапово	95,2	4,8	87,4	21,2	1,0	5,6	59,6	7,8
Рача	94,1	5,9	83,1	61,8	4,1	8,8	8,4	11,0
Топола	81,3	18,7	68,5	46,8	1,1	1,7	18,9	12,8

4-3. СТРУКТУРА ЗАПОСЛЕНИХ, 1993.

	Учешће у укупном броју запослених		Учешће у броју запослених у друштвеном сектору спољне					
	друштвени сектор	сектор индивидуалне својине	привредне делатности	индустрија и рударство	пољопривреда, рибарство, шумарство и водопривреда	грађевинарство	остале привредне делатности	вагнпривредне делатности
Поморавски округ	89,5	10,5	74,9	44,4	3,0	4,6	22,9	14,6
Деспотовац	81,9	18,1	66,9	34,3	8,3	4,1	20,2	15,0
Јагодина	93,0	7,0	79,1	44,3	1,6	5,1	28,1	13,9
Параћин	89,3	10,7	79,3	54,3	1,0	4,8	19,2	10,0
Рековац	90,1	9,9	66,6	52,8	0,2	-	13,6	23,5
Свилајнац	81,0	19,0	64,8	37,9	5,5	2,1	19,3	16,2
Буприја	89,1	10,9	67,1	33,1	7,5	5,5	21,0	22,0
Борски округ	97,6	2,4	81,8	49,6	3,1	4,7	24,4	15,8
Бор	99,0	1,0	83,9	52,7	0,8	5,6	24,8	15,1
Кладово	96,4	3,6	73,8	34,4	9,9	6,4	23,1	22,6
Мајданпек	97,5	2,5	86,6	67,2	3,0	2,1	14,3	10,9
Неготин	94,8	5,2	75,7	30,7	5,1	4,5	35,4	19,1
Зајечарски округ	96,8	3,2	79,8	46,7	5,6	5,8	21,7	17,0
Бољевац	97,2	2,8	82,0	52,8	11,9	4,2	13,1	15,2
Зајечар	97,1	2,9	79,7	41,3	5,5	7,0	25,9	17,4
Књажевац	96,3	3,7	82,4	60,0	4,6	5,3	12,5	13,9
Сокобања	96,4	3,6	71,0	29,7	3,9	2,2	35,2	25,4
Златиборски округ	93,1	6,9	79,4	50,3	2,6	7,3	19,2	13,7
Ариље	82,9	17,1	73,3	54,0	2,2	7,8	9,3	9,6
Бајина Башта	87,7	12,3	70,6	39,8	3,0	8,5	19,3	17,1
Косјерић	91,2	8,8	79,5	45,8	2,4	7,7	23,6	11,7
Нова Варош	96,6	3,4	84,8	58,9	6,8	3,7	15,4	11,8
Пожега	91,0	9,0	77,3	49,8	1,6	1,6	24,3	13,7
Прибој	97,4	2,6	84,1	66,3	1,0	3,4	13,4	13,3
Пријеполје	95,0	5,0	81,5	56,2	4,3	5,2	15,8	13,5
Сјеница	90,7	9,3	76,3	53,0	6,3	3,0	14,0	14,4
Ужице	94,3	5,7	80,1	43,2	0,7	12,9	23,3	14,2
Чајетина	93,5	6,5	79,2	48,2	6,5	-	24,5	14,3
Моравички округ	92,8	7,2	81,1	51,1	5,7	5,5	18,8	11,7
Горњи Милановац	94,3	5,7	81,8	56,9	3,0	6,8	15,1	12,5
Ивањица	94,5	5,5	85,9	53,6	19,1	3,5	9,7	8,6
Лучани	93,2	6,8	82,8	51,5	7,6	2,1	21,6	10,4
Чачак	91,4	8,6	78,8	47,3	2,0	6,2	23,3	12,6
Рашки округ	90,2	9,8	73,9	38,6	3,5	6,5	25,3	16,3
Врњачка Бања	86,6	13,4	67,3	21,5	3,6	12,5	29,7	19,3
Краљево	93,3	6,7	77,0	35,0	4,5	5,5	32,0	16,3
Нови Пазар	84,3	15,7	70,0	47,5	1,1	6,1	15,3	14,3
Рашка	96,2	3,8	85,4	53,3	3,0	6,6	22,5	10,8
Тутин	83,3	16,7	43,3	13,7	11,2	6,3	12,1	40,0
Расински округ	94,3	5,7	80,3	52,6	3,1	5,1	19,5	14,0
Александровац	92,3	7,7	76,4	50,6	4,0	6,6	15,2	15,9
Брус	93,5	6,5	78,2	58,0	8,8	0,4	11,0	15,3
Варварин	98,5	1,5	75,8	37,5	22,3	0,4	15,6	22,7
Крушевац	94,5	5,5	79,5	49,3	1,7	7,4	21,1	15,0
Ражањ	92,1	7,9	71,3	38,8	5,7	-	26,8	20,8
Трстеник	96,6	3,4	86,9	63,3	2,1	1,5	20,0	9,7
Бићевац	82,5	17,5	74,1	51,5	2,3	2,5	17,8	8,4
Нишавски округ	93,6	6,4	76,1	40,7	2,2	5,9	27,3	17,5
Алексинач	88,1	11,9	67,1	34,6	11,3	4,6	16,6	21,0
Галин Хан	78,4	21,6	68,5	50,0	3,7	7,5	7,3	9,9
Дољевац	78,4	21,6	53,7	22,1	3,7	0,9	27,0	24,7
Мерошина	79,5	20,5	51,5	12,5	9,4	0,5	29,1	28,0
Ниш-град	94,9	5,1	77,4	40,7	1,0	5,7	30,0	17,5
Сврљиг	96,0	4,0	86,8	59,0	3,5	14,2	10,1	9,2
Топлички округ	93,0	7,0	74,1	51,3	3,3	3,2	16,3	18,9
Блаце	94,5	5,5	82,6	56,3	5,2	6,9	14,2	11,9
Житорађа	85,4	14,6	59,0	28,9	12,3	-	17,8	26,4
Куршумлија	95,6	4,4	78,5	53,8	3,1	2,3	19,3	17,1
Прокупље	92,4	7,6	72,0	51,7	1,8	3,1	15,4	20,4

4-3. СТРУКТУРА ЗАПОСЛЕНИХ, 1993.

	Учешће у укупном броју запослених		Учешће у броју запослених у друштвеном сектору својине					
	друштвени сектор	сектор индивидуалне својине	привредне делатности	индустрија и рударство	пољопривреда, рибарство, шумарство и водопривреда	грађевинарство	остале привредне делатности	ванпривредне делатности
Пиротски округ	94.2	5.8	82.6	55.9	2.9	7.0	16.8	11.6
Бабушница	89.6	10.4	75.5	52.8	7.1	3.1	12.5	14.1
Бела Паланка	94.1	5.9	83.0	59.5	5.1	5.6	12.8	11.1
Димитровград	98.0	2.0	84.3	57.6	6.5	3.1	17.1	13.7
Пирот	94.1	5.9	83.2	55.4	1.0	8.7	18.1	10.9
Јабланички округ	88.2	11.8	73.3	42.4	4.2	6.2	20.5	14.9
Бољик	78.5	21.5	62.3	31.4	14.4	1.3	15.2	16.2
Власотинце	71.1	28.9	60.3	32.5	1.0	11.1	15.7	10.8
Лебане	92.7	7.3	79.9	54.9	5.5	7.1	12.4	12.8
Лесковац	93.0	7.0	77.5	44.0	4.3	5.8	23.4	15.5
Медвеђа	90.3	9.7	67.3	47.1	1.9	1.7	16.6	23.0
Црна Трава	37.4	62.6	22.0	13.7	1.0	3.3	4.0	15.4
Пчињски округ	91.4	8.6	75.3	50.5	3.6	3.9	17.3	16.1
Босилеград	78.3	21.7	58.3	32.3	4.0	2.9	19.1	20.0
Бујановац	89.6	10.4	63.7	44.0	0.9	3.2	15.6	25.9
Владичин Хан	93.7	6.3	81.9	48.3	8.8	5.9	18.9	11.8
Врање	95.7	4.3	82.4	55.8	3.4	4.0	19.2	13.3
Прешево	81.9	18.1	58.1	45.4	1.7	0.8	10.2	23.8
Сурдулица	82.1	17.9	66.1	42.0	3.6	5.8	14.7	16.0
Трговиште	96.1	3.9	79.2	62.0	2.3	0.7	14.2	16.9
Косовски округ	85.9	14.1	63.7	37.8	2.1	4.3	19.5	22.2
Глоговац	83.5	16.5	80.3	79.2	0.5	-	0.6	3.2
Качаник	89.7	10.3	84.6	70.6	3.0	3.9	7.1	5.1
Косово Поље	97.9	2.1	96.8	24.3	6.6	-	65.9	1.1
Липљан	51.2	48.8	42.1	32.7	6.8	-	2.6	9.1
Обилић	99.5	0.5	98.3	94.6	-	-	3.7	1.2
Подујево	54.0	46.0	38.0	31.2	2.6	-	4.2	16.0
Приштина-град	88.5	11.5	48.3	15.9	0.6	9.1	22.7	40.2
Урошевац	77.1	22.9	63.5	29.5	6.3	-	27.7	13.6
Штимље	49.2	50.8	9.2	2.1	5.8	-	1.3	40.0
Штрпце	95.4	4.6	77.1	30.0	2.9	-	44.2	18.3
Пеќки округ	87.5	12.5	66.2	35.6	8.7	3.3	18.6	21.3
Дечани	74.5	25.5	46.2	25.3	14.5	0.9	6.5	28.3
Ђаковица	86.6	13.4	70.2	35.8	9.2	4.5	20.7	16.4
Исток	82.4	17.6	50.1	15.2	20.1	7.4	7.4	32.3
Клина	73.6	26.4	46.7	9.9	19.4	10.1	7.3	26.9
Пеќ	93.4	6.6	70.7	44.9	3.6	1.2	21.0	22.7
Призренски округ	82.5	17.5	63.7	36.5	5.0	6.0	16.2	18.8
Гора	61.4	38.6	43.4	22.3	11.8	1.3	8.0	18.0
Ораховац	84.9	15.1	66.9	52.9	2.4	-	11.6	18.0
Призрен	86.7	13.3	67.5	37.5	2.5	8.6	18.9	19.2
Сува Река	70.1	29.9	52.5	24.2	17.3	-	11.0	17.6
Косовско-митровачки округ	85.9	14.1	65.3	37.0	3.6	2.7	22.0	20.6
Вучитрн	86.0	14.0	69.7	34.1	3.0	12.3	20.3	16.3
Звечан	96.9	3.1	84.6	79.1	1.3	-	4.2	12.3
Зубин Поток	92.6	7.4	63.8	23.4	27.1	-	13.3	28.8
Косовска Митровица	83.8	16.2	60.2	32.1	0.5	1.7	25.9	23.6
Лепосавић	96.6	3.4	81.5	44.3	6.1	-	31.1	15.1
Србица	64.9	35.1	43.9	28.2	9.0	1.6	5.1	21.0
Косовско-поморавски округ	90.5	9.5	72.5	34.8	12.2	7.4	18.1	18.0
Витина	76.3	23.7	52.2	30.0	16.9	-	5.3	24.1
Ѓајилане	93.4	6.6	76.9	35.2	11.9	8.0	21.8	16.5
Косовска Каменица	89.8	10.2	72.4	37.7	8.9	10.6	15.2	17.4
Ново Брдо	100.0	-	38.0	-	32.0	-	6.0	62.0

**4-4. ЗАПОСЛЕНИ ПРЕМА СТЕПЕНУ СТРУЧНЕ СПРЕМЕ ПРЕДВИЂЕНЕ ЗА ОБАВЉАЊЕ
ОДРЕЂЕНИХ ПОСЛОВА И ЗАДАТАКА, У СВИМ СЕКТОРИМА СВОЈИНЕ
- Стање 31.12. 1993. -**

	Укупно	Степен стручне спреме										
		висока				виша	средња	нижа	висококвалификовани	квалификовани	полуквалификовани	неквалификовани
		свега	доктори	магистри	остали							
РЕПУБЛИКА СРБИЈА	2061296	210400	7292	6175	196933	148681	512806	109684	167197	553123	174443	184962
Република Србија без података за АП	1430604	151650	5742	4763	141145	103508	342121	66824	123272	394062	125859	123308
АП Војводина	507957	48237	1478	1311	45448	35575	132342	31386	34266	132022	40414	53715
АП Косово и Метохија	122735	10513	72	101	10340	9598	38343	11474	9659	27039	8170	7939
Град Београд	499112	76687	4161	3396	69130	38865	136830	29392	50025	108384	29723	29206
Барајево	2033	172	-	2	170	161	456	117	137	648	159	183
Вождовац	26283	3741	381	212	3148	1990	6587	1923	2689	6204	1611	1538
Врачар	28359	4500	22	88	4390	2221	9063	1615	2762	5420	1505	1273
Гроцка	4722	836	139	130	567	447	1073	168	168	1053	530	447
Звездара	34981	3534	112	144	3278	2099	8399	3270	3820	9028	3014	1817
Земун	53727	6199	289	253	5657	4220	14111	2921	4701	14024	3893	3658
Лазаревац	22187	1434	7	20	1407	973	4822	1473	4035	6238	1872	1340
Младеновац	11507	803	1	5	797	820	2525	340	968	3563	1038	1450
Нови Београд	55806	8574	96	179	8299	4659	14387	2554	8397	11937	2777	2521
Обреновац	11969	1185	1	13	1171	701	3308	294	1225	2843	863	1550
Палилула	57804	8569	804	572	7193	4026	14509	3508	7131	13143	4166	2752
Раковица	16034	1546	5	21	1520	1182	3120	372	2223	5278	1327	986
Савски Венац	62067	14874	1273	835	12766	5553	19673	4175	3030	7720	2712	4330
Сопот	1338	122	-	-	122	185	290	73	50	279	107	232
Стари Град	79568	17178	872	811	15495	7260	27351	5385	4981	12933	2438	2042
Чукарица	30727	3420	159	111	3150	2368	7156	1204	3708	8073	1711	3087
Северно-бачки округ	55600	4371	101	67	4203	3917	14140	2946	3469	13180	5226	8351
Бачка Топола	11278	710	1	5	704	661	3276	523	358	2484	1230	2036
Мали Иђош	2468	127	1	-	126	193	505	111	40	553	728	211
Суботица	41854	3534	99	62	3373	3063	10359	2312	3071	10143	3268	6104
Средње-банатски округ	54719	4307	33	95	4179	3848	14086	2777	3118	15437	4299	6847
Житиште	3406	197	1	-	196	228	809	247	103	1181	390	251
Зрењанин	39318	3388	31	88	3269	2825	10793	1984	2464	10575	2241	5048
Нова Црња	2624	159	-	2	157	178	744	165	144	620	398	216
Нови Бечеј	5914	306	-	3	303	396	1054	172	267	1999	772	948
Сечањ	3457	257	1	2	254	221	686	209	140	1062	498	384
Северно-банатски округ	46067	3224	22	36	3166	3279	10457	4197	3263	12289	4858	4500
Ада	4403	294	1	3	290	338	1078	282	377	1069	332	633
Кањижа	5958	354	11	11	332	419	1468	368	410	1530	643	766
Кишкин	21507	1607	4	18	1585	1490	4245	1819	1770	8377	2840	1359
Нови Кнежевац	3289	196	1	1	194	212	764	373	107	760	260	617
Сента	6875	593	5	2	586	543	1915	687	412	1474	499	752
Чока	4035	180	-	1	179	277	987	668	187	1079	284	373
Јужно-банатски округ	73139	6569	19	74	6476	5152	19702	4075	5718	19491	5680	6752
Алибунар	4592	288	-	2	286	342	941	215	249	1479	498	580
Бела Црква	4031	271	1	1	269	293	927	456	155	1061	426	442
Вршац	12833	1329	5	12	1312	900	3579	869	641	3708	748	1059
Ковачица	4719	300	-	1	299	314	1118	406	165	1300	314	802
Ковин	6039	450	-	6	444	460	1431	451	529	1575	457	686
Опovo	1027	70	-	-	70	89	238	30	94	369	54	83
Панчево	37024	3717	13	52	3652	2547	10743	1613	3764	9107	2733	2800
Плaндиште	2874	144	-	-	144	207	725	35	121	892	450	300
Западно-бачки округ	54222	3911	16	23	3872	3486	14968	3479	3491	15155	4322	5410
Апатин	8214	456	1	3	452	542	2590	279	399	2236	799	913
Кула	11376	698	3	1	694	657	2862	578	673	3420	1075	1413
Озаци	8306	524	1	-	523	544	2542	538	533	2490	613	522
Сомбор	26326	2233	11	19	2203	1743	6974	2084	1886	7009	1835	2562

**4-4. ЗАПОСЛЕНИ ПРЕМА СТЕПЕНУ СТРУЧНЕ СПРЕМЕ ПРЕДВИЂЕНЕ ЗА ОБАВЉАЊЕ
ОДРЕЂЕНИХ ПОСЛОВА И ЗАДАТАКА, У СВИМ СЕКТОРИМА СВОЈИНЕ
- Стање 31.12. 1993. -**

	Укупно	Степен стручне спреме										
		Висока				виша	средња	нижа	висококвалификовани	квалификовани	полуквалификовани	неквалификовани
		свега	доктори	магистри	остали							
Јужно-бачки округ	163092	20799	1277	986	18536	11265	42834	10760	11714	38997	11717	15006
Бач	3066	163	-	1	162	197	695	295	58	902	295	461
Бачка Паланка	15126	1129	2	7	1120	848	3625	1080	899	4790	1223	1532
Бачки Петровац	2895	245	3	4	238	140	564	450	145	585	272	484
Беочин	3356	215	-	4	211	170	676	101	355	964	456	419
Бечеј	10594	864	3	5	856	840	2340	624	1038	2804	1006	1078
Врбас	13254	992	4	4	984	732	3126	761	989	3753	1690	1211
Жабал	3393	222	38	1	183	232	824	251	81	914	256	613
Нови Сад-град	101710	16191	1219	958	14014	7427	28430	6581	7856	21475	5805	7945
Србобран	2950	184	3	1	180	214	739	368	100	774	228	343
Сремски Карловци	833	126	1	1	124	62	298	53	24	168	71	31
Темерин	3864	329	4	-	325	280	861	151	119	1319	267	538
Тител	2051	139	-	-	139	123	656	45	50	539	148	351
Сремски округ	61118	5056	10	30	5016	4628	16155	3152	3493	17473	4312	6849
Инђија	6987	579	3	2	574	599	1853	274	377	2190	344	771
Ириг	2238	146	-	1	145	155	540	48	105	651	234	359
Пекинци	2989	196	-	-	196	224	723	243	135	736	384	348
Рума	12029	896	-	1	895	939	2819	696	497	3750	973	1459
Сремска Митровица	21090	1873	7	21	1845	1421	5528	763	1537	5687	1666	2615
Стара Пазова	7700	730	-	1	729	675	2209	606	353	2171	240	716
Шид	8085	636	-	4	632	615	2483	522	489	2288	471	581
Мачвански округ	59660	4984	16	101	4867	4425	14755	2108	4291	18685	3256	7156
Богатић	2152	219	-	-	219	251	673	107	104	515	77	206
Владимирци	1716	118	-	-	118	185	424	56	48	627	108	150
Коцељева	1863	125	-	12	113	163	410	139	101	561	91	273
Крупањ	2778	180	-	2	178	242	1029	200	61	566	193	307
Лозница	20216	1359	1	2	1356	1297	4303	248	1741	6791	616	3861
Љубовија	2727	180	-	1	179	177	569	50	167	950	301	333
Мали Зворник	2142	126	2	1	123	163	332	31	173	947	142	228
Шабац	26066	2677	13	83	2581	1947	7015	1277	1896	7728	1728	1798
Колубарски округ	37609	3426	308	55	3063	2779	7805	1252	2811	8948	5289	5299
Валево	25877	2541	308	51	2182	1794	5243	680	2341	5782	3908	3588
Лајковац	2727	233	-	2	231	213	696	118	157	554	288	468
Љиг	2261	151	-	1	150	164	404	72	42	687	314	427
Мионица	2031	119	-	1	118	179	418	221	49	515	269	261
Осечина	1631	116	-	-	116	117	471	60	55	401	198	213
Уб	3082	266	-	-	266	312	573	101	167	1009	312	342
Подунавски округ	46344	3472	16	27	3429	3524	11827	2089	4732	13177	4068	3455
Велика Плана	7344	386	-	2	384	581	2171	433	616	1959	559	639
Смедерево	27143	2033	11	18	2004	1932	6719	1181	3273	7648	2663	1694
Смедеревска Паланка	11857	1053	5	7	1041	1011	2937	475	843	3570	846	1122
Браничевски округ	34093	2408	4	10	2394	2355	9896	1838	2480	8577	2772	3767
Велико Градиште	2362	164	-	1	163	162	631	137	50	866	137	215
Голубац	1416	56	-	-	56	95	388	77	164	320	210	106
Жабари	976	60	-	-	60	112	342	17	17	240	69	119
Жагубица	1931	81	-	-	81	101	455	61	82	537	353	261
Кучево	2669	148	-	1	147	207	690	110	111	663	233	507
Мало Црниће	601	43	-	-	43	82	194	47	6	102	5	122
Петровац	3231	214	3	-	211	305	1012	326	175	720	169	310
Пожаревац	20907	1642	1	8	1633	1291	6184	1063	1875	5129	1596	2127
Шумадијски округ	86007	6971	231	170	6570	5484	16509	1904	8283	26640	13078	7138
Аранђеловац	12246	751	4	5	742	809	2578	306	1065	3499	1361	1877
Баточина	2517	95	-	-	95	98	820	155	86	754	388	121
Кнић	1609	96	-	1	95	147	374	39	94	490	176	193
Крагујевац-град	61739	5623	227	164	5232	3885	11076	1160	6409	20116	9656	3814
Лапово	1485	44	-	-	44	83	281	25	303	416	200	133
Рача	2757	108	-	-	108	155	552	86	183	461	858	354
Топола	3654	254	-	-	254	307	828	133	143	904	439	646

**4-4. ЗАПОСЛЕНИ ПРЕМА СТЕПЕНУ СТРУЧНЕ СПРЕМЕ ПРЕДВИЂЕНЕ ЗА ОБАВЉАЊЕ
ОДРЕЂЕНИХ ПОСЛОВА И ЗАДАТАКА, У СВИМ СЕКТОРИМА СВОЈИНЕ**
- Стање 31.12. 1993. -

	Укупно	Степен стручне спреме										
		Висока				виша	средња	нижа	висококвалификациони	квалификациони	полуквалификациони	неквалификациони
		свега	доктори	магистри	остали							
Поморавски округ	53753	4511	34	53	4424	3728	10599	1953	4776	16421	6412	5353
Деспотовца	4752	259	-	-	259	279	953	111	273	1616	643	618
Јагодина	20553	1873	21	37	1815	1374	3617	682	2192	6750	2465	1600
Параћин	15127	1284	3	6	1275	924	3113	425	1284	4560	1790	1747
Рековац	1629	125	-	-	125	147	403	70	83	455	216	130
Свилајнац	3470	248	-	-	248	301	778	167	227	1118	208	423
Ђуприја	8222	722	10	10	702	703	1735	498	717	1922	1090	835
Борски округ	44490	3555	56	108	3391	2907	10556	2227	5556	11907	3307	4475
Бор	21283	1904	53	92	1759	1180	5006	1212	2817	5972	1457	1735
Кладово	4235	359	1	2	356	342	965	242	367	1004	458	498
Мајданпек	10011	516	1	3	512	564	1948	245	1756	2933	788	1261
Неготин	8961	776	1	11	764	821	2637	528	616	1998	604	981
Зајечарски округ	39033	2507	15	20	2472	2120	9329	1390	2668	11438	3371	6210
Бољевац	2648	142	1	-	141	211	627	211	196	686	180	395
Зајечар	20602	1403	13	19	1371	1082	5239	766	1439	6232	1722	2719
Књажевац	11543	680	1	-	679	576	2458	314	919	3337	931	2328
Сокобања	4240	282	-	1	281	251	1005	99	114	1183	538	768
Златиборски округ	85856	5991	24	79	5888	5470	20122	5563	7057	25771	7150	8732
Ариље	5038	249	-	1	248	282	1131	85	224	1793	890	384
Бајина Башта	5628	338	-	1	337	368	1460	323	327	1187	554	1071
Косјерић	2529	104	-	-	104	196	569	179	212	646	445	178
Нова Варош	5702	301	-	2	299	425	1335	1148	263	1443	225	562
Пожега	6666	485	2	2	481	370	1307	555	351	2634	421	543
Прибој	10079	777	-	3	774	709	2182	606	1199	3735	282	589
Пријеполје	10423	626	-	1	625	682	3059	924	550	2486	1144	952
Сјеница	5116	340	1	2	337	398	1204	140	309	2236	144	345
Ужице	30288	2561	21	66	2474	1776	6812	1449	3446	8397	2727	3120
Чајетина	4387	210	-	1	209	264	1063	154	176	1214	318	988
Моравички округ	64935	4770	70	110	4590	4086	13651	1802	4313	20706	6087	9520
Горњи Милановац	15913	1083	-	6	1077	723	3406	666	770	4534	1497	3234
Ивањица	11045	388	1	2	385	435	2776	198	284	4090	1038	1836
Лучани	6586	486	1	6	479	369	1479	108	487	1890	624	1143
Чачак	31391	2813	68	96	2649	2559	5990	830	2772	10192	2928	3307
Рашки округ	59815	4916	26	65	4825	4409	11667	3241	4182	20127	6696	4577
Врњачка Бања	5305	410	1	2	407	325	1120	281	260	1772	701	436
Краљево	29833	2814	23	55	2736	2266	6045	1174	2563	9451	3186	2334
Нови Пазар	15300	1050	1	5	1044	1050	2704	1492	708	5716	1796	784
Рашка	7467	406	-	3	403	416	1424	188	536	2681	926	890
Тутин	1910	236	1	-	235	352	374	106	115	507	87	133
Расински округ	68302	5658	17	78	5563	5502	15160	2969	4259	19075	7127	8552
Александровац	5300	349	-	-	349	410	1187	265	316	1196	906	671
Брус	3734	203	-	1	202	243	717	146	158	1073	599	595
Варварин	2059	159	1	2	156	180	439	128	23	430	274	426
Крушевац	37978	3585	13	54	3528	2869	8833	1897	2061	10342	3563	4818
Ражањ	1291	61	-	1	60	118	315	42	49	254	210	242
Трстеник	15488	1223	3	18	1202	1506	3172	422	1552	4931	1147	1535
Ћићевац	2452	68	-	2	66	176	497	69	100	849	428	265
Нишавски округ	101333	11057	691	372	9994	7620	21548	3561	8008	30322	12189	7028
Алексинач	8443	677	2	11	664	739	1721	203	467	2760	1431	445
Гаџин Хан	2019	122	-	-	122	139	385	31	134	985	85	138
Дољевац	1162	77	-	-	77	126	271	46	49	315	179	99
Мерошина	808	82	-	-	82	112	178	40	29	195	126	46
Ниш-град	84292	9927	689	359	8879	6315	18249	3163	7035	25024	9073	5506
Сврљиг	4609	172	-	2	170	189	744	78	294	1043	1295	794
Топлички округ	20923	1582	-	3	1579	1432	3918	571	1050	6958	3231	2181
Блаце	2783	174	-	-	174	181	411	36	132	1359	398	92
Житорађа	1241	107	-	1	106	156	283	17	65	471	32	110
Курушумлија	5119	324	-	1	323	211	1118	95	128	1271	1406	566
Прокупље	11780	977	-	1	976	884	2106	423	725	3857	1395	1413

**4-4. ЗАПОСЛЕНИ ПРЕМА СТЕПЕНУ СТРУЧНЕ СПРЕМЕ ПРЕДВИЂЕНЕ ЗА ОБАВЉАЊЕ
ОДРЕЂЕНИХ ПОСЛОВА И ЗАДАТАКА, У СВИМ СЕКТОРИМА СВОЈИНЕ**
- Стање 31.12. 1993. -

	Укупно	Степен стручне спреме										
		висока				виша	средња	нижа	високо-коквалификациони	квалификациони	полу-квалификациони	неквалификациони
		свега	доктори	магистри	остали							
Пиротски округ	30635	1776	8	17	1751	1833	5296	1014	2548	11633	3249	3286
Бабушница	2806	144	-	-	144	207	472	95	465	949	300	174
Бела Паланка	3772	193	-	1	192	247	621	102	93	1403	442	671
Димитровград	4257	253	-	4	249	293	952	144	182	1720	586	127
Пирот	19800	1186	8	12	1166	1086	3251	673	1808	7561	1921	2314
Јабланички округ	50197	4034	56	58	3920	3745	11753	1696	3267	19066	3029	3607
Бојник	1736	141	-	-	141	157	513	137	107	471	126	84
Власотинце	5593	331	-	3	328	430	1079	249	507	2264	380	353
Лебане	3868	251	9	-	242	294	747	159	145	1566	262	444
Лесковац	37068	3168	47	55	3066	2645	8988	1051	2425	14100	2110	2581
Медвеђа	1562	110	-	-	110	172	320	32	80	598	134	116
Црна Трава	370	33	-	-	33	47	106	68	3	67	17	29
Пчињски округ	48507	3345	9	41	3295	3224	10900	2254	2966	16227	5825	3766
Босилеград	1630	137	-	4	133	187	460	183	54	311	117	181
Бујановац	5853	376	-	2	374	468	1545	361	358	2131	228	386
Владичин Хан	5327	287	-	1	286	280	1356	97	410	1729	645	523
Врање	24925	1723	8	30	1685	1456	4903	1181	1069	9685	2777	2131
Прешево	3361	287	1	3	283	360	845	166	178	552	791	182
Сурдулица	5555	470	-	1	469	367	1372	222	743	1314	754	313
Трговиште	1856	65	-	-	65	106	419	44	154	505	513	50
Косовски округ	48048	5400	46	55	5299	3721	15299	3200	4682	10157	3291	2298
Глоговац	1915	161	-	-	161	68	543	41	38	809	182	73
Качаник	1961	71	-	-	71	108	904	295	61	218	244	60
Косово Поље	3871	80	-	-	80	295	599	605	782	1090	97	323
Липљан	1941	87	-	-	87	166	514	127	111	392	155	389
Обилић	10052	519	-	-	519	560	2386	11	1940	3441	1015	180
Подујево	676	111	-	3	108	51	403	35	24	27	10	15
Приштина-град	22215	3998	38	45	3915	1957	7765	1695	1408	3080	1337	975
Урошевца	4518	307	8	7	292	367	1821	354	300	930	206	233
Штимље	72	6	-	-	6	26	24	9	1	6	-	-
Штрпце	827	60	-	-	60	123	340	28	17	164	45	50
Пеџки округ	23178	1643	7	25	1611	2051	7033	3858	1265	3686	1559	2083
Дечани	730	83	-	-	83	87	261	105	63	79	4	48
Ђаковица	9944	754	-	2	752	493	2909	1986	580	1637	544	1041
Исток	1821	80	-	1	79	223	659	321	81	201	79	177
Клина	787	59	1	1	57	144	235	157	10	57	103	22
Пећ	9896	667	6	21	640	1104	2969	1289	531	1712	829	795
Призренски округ	20049	1236	1	3	1232	1464	5851	1499	1108	6148	1451	1292
Гора	1174	77	-	-	77	125	312	308	19	272	31	30
Ораховац	2687	172	-	-	172	184	691	132	103	470	210	725
Призрен	14134	853	1	3	849	1002	4219	1000	867	4564	1186	443
Сува Река	2054	134	-	-	134	153	629	59	119	842	24	94
Косовско-митровачки округ	17998	1431	18	16	1397	1403	5736	1124	1890	4215	1124	1075
Вучитрн	1963	145	-	-	145	169	634	286	164	279	90	196
Звечан	1815	183	-	6	177	223	548	70	246	333	197	15
Зубин Поток	1011	67	7	8	52	73	491	137	15	136	24	68
Косовска Митровица	9281	776	11	2	763	675	2956	550	1150	2195	514	465
Лелосадић	2937	184	-	-	184	205	787	54	283	959	273	192
Србница	991	76	-	-	76	58	320	27	32	313	26	139
Косовско-поморавски округ	13462	803	-	2	801	959	4424	1793	714	2833	745	1191
Витина	1581	119	-	-	119	196	410	255	106	461	-	34
Гњилане	9717	581	-	2	579	576	3363	1247	429	1868	680	973
Косовска Каменица	2125	102	-	-	102	177	637	284	176	503	65	181
Ново Брдо	39	1	-	-	1	10	14	7	3	1	-	3

**4.5. ЗАПОСЛЕНИ ПРЕМА СТЕПЕНУ СТРУЧНОГ ОБРАЗОВАЊА,
У СВИМ СЕКТОРИМА СВОЈИНЕ
- Стање 31.12. 1993. -**

	Укуп- но	Степен стручног образовања										
		високо				више	средње	ниже	висо- коквал- ифи- кова- ни	квали- фико- вани	полу- квали- фико- вани	неквал- ифи- ковани
		свега	докто- ри наука	магис- три наука	остали							
РЕПУБЛИКА СРБИЈА	2061296	199742	7167	6736	185839	138471	521063	180085	115173	519449	155394	251919
Република Србија без података за АП	1430604	145656	5525	5089	135042	97681	346767	105510	88150	369913	113207	163720
АП Војводина	507957	43821	1521	1509	40791	32017	133891	40294	19486	126117	35101	77230
АП Косово и Метохија	122735	10265	121	138	10006	8773	40405	14281	7537	23419	7086	10969
Град Београд	499112	74383	4097	3545	66741	36049	138658	35240	34945	111739	27633	40465
Барајево	2033	168	-	1	167	149	498	141	124	624	183	146
Вождовац	26283	3688	336	210	3142	1792	6828	2002	2250	6003	1519	2201
Врачар	28359	4534	29	128	4377	2122	8929	1976	2527	5388	1440	1443
Гроцка	4722	827	138	131	558	429	1125	202	265	1164	185	525
Звездара	34981	3507	114	151	3242	2024	8193	4235	1994	9972	2262	2794
Земун	53727	6077	331	306	5440	4027	14795	2951	2936	13814	3772	5355
Лазаревац	22187	1420	6	20	1394	973	4481	1371	3921	6106	1580	2335
Младеновац	11507	709	2	4	703	749	2396	485	493	3504	972	2199
Нови Београд	55806	8109	120	242	7747	3991	14847	3577	5975	13193	2554	3560
Обреновац	11969	1128	1	13	1114	722	3157	293	836	3224	422	2187
Палилула	57804	7891	667	437	6787	3564	15538	4662	4013	13481	4024	4631
Раковица	16034	1371	6	27	1338	1056	3460	576	1608	4990	984	1989
Савски Венац	62067	14725	1302	864	12559	5382	19876	4913	2144	7941	2295	4791
Сопот	1338	118	-	1	117	180	293	70	29	287	84	277
Стари Град	79568	16892	880	901	15111	6797	27355	6495	3368	13581	2523	2557
Чукарица	30727	3219	165	109	2945	2092	6887	1291	2462	8467	2834	3475
Северно-бачки округ	55600	3870	105	86	3679	3218	14552	4527	1698	11718	4590	11427
Бачка Топола	11278	668	1	6	661	594	3056	776	365	2185	1158	2476
Мали Иђош	2468	118	1	-	117	141	643	116	34	561	544	311
Суботица	41854	3084	103	80	2901	2483	10853	3635	1299	8972	2888	8640
Средње-банатски округ	54719	4004	39	100	3865	3591	13642	3880	1574	15465	4974	7589
Житиште	3406	189	1	3	185	211	727	333	85	837	653	371
Зрењанин	39318	3146	36	92	3018	2646	10330	3037	1203	11495	1773	5688
Нова Црња	2624	155	-	3	152	172	708	69	42	614	541	323
Нови Бечеј	5914	274	-	1	273	348	1070	206	112	1647	1662	595
Сечањ	3457	240	2	1	237	214	807	235	132	872	345	612
Северно-банатски округ	46067	2856	14	47	2795	2714	11297	3822	1705	11168	4474	8031
Ада	4403	262	2	7	253	278	1218	550	178	921	219	777
Кањижа	5958	294	1	3	290	342	1541	567	280	1350	516	1068
Кикинда	21507	1442	5	29	1408	1245	5027	741	757	5667	2715	3913
Нови Кнежевац	3289	185	1	1	183	173	813	365	30	743	333	647
Сента	6875	528	5	6	517	481	1841	779	272	1574	505	895
Чока	4035	145	-	1	144	195	857	820	188	913	186	731
Јужно-банатски округ	73139	6118	22	89	6007	4732	20747	5091	3423	18046	5149	9833
Алибунар	4592	275	-	2	273	325	1004	242	176	1459	491	620
Бела Црква	4031	242	-	1	241	287	995	510	149	941	534	373
Вршац	12833	1294	7	20	1267	869	3747	1028	423	3585	716	1171
Ковачица	4719	269	-	-	269	294	1118	461	130	1217	264	966
Ковин	6039	431	-	7	424	426	1668	477	315	1397	351	974
Опово	1027	63	-	-	63	92	246	49	75	225	102	175
Панчево	37024	3422	15	59	3348	2258	11279	2267	2056	8322	2227	5193
Планиште	2874	122	-	-	122	181	690	57	99	900	464	361
Западно-бачки округ	54222	3532	19	54	3459	3260	14278	4337	2089	14618	3828	8280
Апатин	8214	422	1	3	418	514	2215	425	337	2318	740	1243
Кула	11376	658	2	4	652	616	2523	627	524	3352	1014	2062
Оуаци	8306	468	2	6	460	481	2233	1147	343	2353	480	801
Сомбор	26326	1984	14	41	1929	1649	7307	2138	885	6595	1594	4174

**4-5. ЗАПОСЛЕНИ ПРЕМА СТЕПЕНУ СТРУЧНОГ ОБРАЗОВАЊА,
У СВИМ СЕКТОРИМА СВОЈИНЕ
- Стање 31.12. 1993. -**

	Укуп- но	Степен стручног образовања										
		високо				више	средње	ниже	висо- коквал- ифи- кова- ни	квали- фико- вани	полу- квали- фико- вани	неквал- ифи- ковани
		свега	докто- ри наука	магис- три наука	остали							
Јужно-бачки округ	163092	18904	1311	1079	16514	10248	43307	14217	6862	38848	8484	22222
Бач	3066	148	-	1	147	190	710	311	30	853	314	510
Бачка Паланка	15126	981	1	6	974	745	3216	1604	586	4171	963	2860
Бачки Петровац	2805	220	4	3	213	140	570	270	105	585	166	839
Беоцин	3356	190	-	3	187	160	695	171	307	807	265	761
Бечеј	10504	782	3	10	769	711	2587	996	527	2742	725	1524
Врбас	13254	898	5	4	889	682	3100	912	836	3455	871	2500
Жабал	3393	212	38	2	172	230	834	307	37	861	192	720
Нови Сад-град	101710	14748	1254	1044	12450	6769	28325	8845	4249	22627	4327	10820
Србобран	2950	185	-	3	182	191	765	371	53	819	193	373
Сремски Карловци	833	122	1	1	120	63	197	171	18	228	8	26
Темерин	3864	301	5	1	295	250	842	172	95	1204	258	742
Тител	2051	117	-	1	116	117	466	87	19	496	202	547
Сремски округ	61118	4537	11	54	4472	4254	16068	4420	2135	16254	3602	9848
Илиџа	6987	531	1	9	521	516	1906	324	164	2175	265	1106
Ириг	2238	127	-	1	126	147	541	77	38	670	266	372
Пекинци	2989	187	-	1	186	198	787	249	71	673	449	375
Рума	12029	784	1	5	778	836	2582	954	389	3663	851	1970
Сремска Митровица	21090	1719	8	31	1680	1383	5527	1241	1017	5246	1117	3840
Стара Пазова	7700	653	1	1	651	651	2185	917	234	1772	271	1007
Шид	8085	536	-	6	530	523	2530	658	222	2055	383	1178
Мачвански округ	59660	4788	17	100	4671	4401	14941	2149	2975	18430	2458	9518
Богатић	2152	199	-	1	198	257	643	83	53	573	98	246
Владимири	1716	124	-	1	123	171	590	147	30	354	63	237
Коцелјева	1863	120	-	1	119	145	437	111	22	567	140	321
Крупањ	2778	170	-	2	168	235	901	174	87	588	230	393
Лозница	20216	1327	2	7	1318	1278	4278	269	1646	6733	273	4412
Љубовица	2727	174	-	1	173	178	589	48	121	880	109	628
Мали Зворник	2142	116	2	1	113	161	334	31	138	910	152	300
Шабац	26066	2558	13	86	2459	1976	7169	1286	878	7825	1393	2981
Колубарски округ	37609	3243	8	59	3176	2502	8111	1430	1964	9212	2214	8933
Ваљево	25877	2409	7	54	2348	1581	5582	827	1616	6498	1020	6344
Парковац	2727	235	-	1	234	219	667	104	143	502	277	580
Љињ	2261	152	-	1	151	151	405	72	45	560	329	547
Мионица	2031	118	-	1	117	152	407	281	35	360	198	479
Осечина	1631	91	-	-	91	123	442	63	20	374	68	450
Уб	3082	238	1	2	235	1276	608	83	105	918	321	533
Подунавски округ	46344	3164	13	40	3111	3213	12025	2737	2818	12154	4404	5829
Велика Плана	7344	373	-	2	371	496	2022	424	368	1984	619	1058
Смедерело	27143	1850	8	26	1816	1809	6808	1363	1985	7142	2890	3296
Смедерска Паланка	11857	941	5	12	924	908	3195	950	465	3028	895	1475
Браничевски округ	34093	2287	4	17	2266	2243	10071	1930	1948	7585	3354	4675
Велико Градиште	2362	159	-	1	158	167	684	137	43	466	485	221
Голубац	1416	48	-	-	48	81	419	137	83	328	185	135
Жагари	976	61	-	-	61	112	286	29	12	157	195	124
Жагубица	1931	76	-	-	76	94	435	54	51	440	384	397
Кутево	2669	130	-	1	129	174	669	194	107	567	299	529
Мано Кришке	601	43	-	-	43	78	200	51	5	93	5	126
Петролац	3231	188	3	-	185	315	1097	280	140	658	161	392
Пожарепац	20907	1582	1	15	1566	1222	6281	1048	1507	4876	1640	2751
Шумадијски округ	86007	6751	326	209	6216	5469	16571	2212	7224	23357	14202	10221
Аранђеловац	12246	726	3	7	716	779	2474	348	862	3363	1251	2443
Бачина	2517	118	-	1	117	97	796	175	55	693	265	318
Киш	1609	88	-	2	86	141	352	81	80	408	240	219
Крагујевац-град	61739	5448	322	198	4928	3957	11368	1280	5622	17309	10932	5823
Љубово	1485	36	-	-	36	76	287	20	336	402	136	192
Рача	2757	106	-	-	106	152	535	98	174	445	834	413
Топола	3654	229	1	1	227	267	759	210	95	737	544	813

**4-5. ЗАПОСЛЕНИ ПРЕМА СТЕПЕНУ СТРУЧНОГ ОБРАЗОВАЊА,
У СВИМ СЕКТОРИМА СВОЈИНЕ
- Стање 31.12. 1993. -**

	Укуп- но	Степен стручног образовања										
		високо				више	сређе	ниже	висо- коквали- фика- ци- вани	квали- фика- вани	полу- квали- фика- вани	неквали- фика- вани
		свега	докто- ри наука	магис- три наука	остали							
Поморавски округ	53753	3971	34	89	3968	3612	10982	2602	3629	13348	5776	9833
Деспотовац	4752	245	-	-	245	268	926	248	241	1078	304	1442
Јагодина	20553	1748	22	51	1675	1381	3665	1060	1770	5810	2972	2147
Параћин	15127	902	3	8	891	855	3415	492	739	3261	1121	4342
Рековац	1629	112	-	-	112	134	411	100	69	388	198	217
Свилајнац	3470	247	-	-	247	301	797	174	184	990	253	524
Ђуприја	8222	717	9	10	698	673	1768	528	626	1821	928	1161
Борски округ	44490	3413	59	72	3282	2752	10673	2579	3557	11010	3497	7009
Бор	21283	1808	53	58	1697	1125	5065	1371	1164	5775	1631	3344
Кладово	4235	341	1	5	335	346	1006	223	329	849	482	659
Мајданпек	10011	509	1	4	504	518	1991	360	1562	2637	1017	1417
Неготин	8961	755	4	5	746	763	2611	625	502	1749	367	1589
Зајечарски округ	39033	2290	17	18	2255	1970	8907	2300	1273	9796	2981	9516
Бољевац	2648	141	1	-	140	183	651	194	154	673	170	482
Зајечар	20602	1319	14	17	1288	1001	4815	1633	703	5213	1408	4510
Књажевац	11543	556	1	-	555	552	2436	378	345	2708	984	3584
Сокобања	4240	274	1	1	272	234	1005	95	71	1202	419	940
Златиборски округ	85856	5670	22	90	5558	5093	18334	18688	4873	23949	5803	4666
Ариље	5038	232	-	-	232	271	1201	740	166	1363	258	807
Бајина Башта	5628	323	-	1	322	307	1460	1582	279	1106	296	275
Косјерић	2529	103	-	-	103	194	582	554	158	622	144	172
Нова Варош	5702	296	-	2	294	361	1146	1672	174	1471	196	386
Пожега	6666	450	1	3	446	366	1743	1383	208	1584	482	450
Прибој	10079	730	-	3	727	615	1934	1289	1107	3568	699	137
Пријеполје	10423	625	-	2	623	649	2965	2215	448	2372	593	556
Сјеница	5116	302	-	1	301	381	869	613	110	2376	520	145
Ужице	30288	2399	21	77	2301	1695	6547	5544	1904	8434	2376	1389
Чајетина	4387	210	-	1	209	254	1087	1076	119	1053	239	349
Моравички округ	64935	4445	68	122	4255	3564	14175	8920	2988	19974	4910	8079
Горњи Милановац	15913	1001	-	14	987	745	3250	3503	544	4180	654	2036
Ивањица	11045	388	1	3	384	428	2774	1632	270	4027	589	937
Лучани	6586	482	-	9	473	363	1516	110	473	1834	598	1210
Чачак	31391	2574	67	96	2411	2028	6635	1675	1581	9933	3069	3896
Рашки округ	59815	4754	27	81	4646	4143	12004	8194	2746	18659	7232	4083
Врњачка Бања	5305	407	1	2	404	333	1147	756	244	1458	549	411
Краљево	29833	2690	25	67	2598	2112	6203	5189	1405	7687	2371	2176
Нови Пазар	15300	1024	1	8	1015	961	2885	1627	578	4508	2697	1020
Рашка	7467	402	-	4	398	389	1406	504	466	2570	1518	212
Тутин	1910	231	-	-	231	348	363	118	53	436	97	264
Расински округ	68302	5393	21	104	5268	5399	15146	5970	4249	17215	7173	7757
Александровац	5300	350	-	1	349	398	1189	910	208	1050	715	480
Брус	3734	199	-	2	197	226	670	335	159	884	1108	153
Варварин	2059	146	1	2	143	184	464	136	14	395	264	456
Крушевац	37978	3370	17	79	3274	2842	8599	2905	1824	9510	3531	5397
Ражањ	1291	59	-	1	58	105	328	61	45	237	211	245
Трстеник	15488	1176	3	17	1156	1477	3409	1553	1908	4548	852	565
Ћићевац	2452	93	-	2	91	167	487	70	91	591	492	461
Нишавски округ	101333	10799	753	449	9507	7455	21550	4484	8889	28513	6003	15640
Алексинач	8443	623	2	13	608	674	1881	332	289	2289	802	1553
Гаџин Хан	2019	113	-	-	113	138	389	35	115	622	138	269
Дољевац	1162	70	-	1	69	124	260	40	34	291	221	122
Мерошина	806	79	-	-	79	108	184	40	21	194	107	75
Ниш-град	84292	9752	751	433	8568	6216	18008	3945	6171	23848	3508	12844
Сврљиг	4609	162	-	2	160	195	828	92	259	1069	1227	777
Топлички округ	20923	1542	-	5	1537	1419	3980	749	854	6167	2815	3397
Блаце	2783	161	-	-	161	172	409	23	59	988	255	716
Житорађа	1241	105	-	2	103	161	261	34	58	472	31	119
Куршумлија	5119	320	-	1	319	204	1150	91	114	1101	1410	729
Прокупље	11780	956	-	2	954	882	2160	601	623	3606	1119	1833

**4-5. ЗАПОСЛЕНИ ПРЕМА СТЕПЕНУ СТРУЧНОГ ОБРАЗОВАЊА,
У СВИМ СЕКТОРИМА СВОЈИНЕ
- Станје 31.12. 1993. -**

	Укупно	Степен стручног образовања										
		високо				више	средње	ниже	висококвалификациони	квалификовани	полуквалификовани	неквалификовани
		свега	доктори наука	магистром наука	остали							
Пиротски округ	30635	1719	8	16	1695	1778	5172	2048	1897	10897	3071	4053
Бабушница	2806	142	-	-	142	197	493	114	106	1068	388	298
Бела Паланка	3772	188	-	1	187	246	678	115	81	1295	351	818
Димитровград	4257	238	-	4	234	283	794	359	140	1612	602	229
Пирот	19800	1151	8	11	1132	1052	3207	1460	1570	6922	1730	2708
Јабланички округ	50197	3814	42	57	3715	3578	12548	3125	1930	18738	3251	5213
Бојник	1736	115	-	-	115	148	574	181	24	460	106	128
Власотинце	5593	329	-	4	325	391	1194	261	406	2175	394	443
Лебане	3868	216	-	-	216	316	700	327	130	1408	317	454
Лесковац	37068	3022	42	53	2927	2502	9618	2189	1339	12191	2303	3904
Медвеђа	1562	104	-	-	104	168	353	99	28	442	120	248
Црна Трава	370	28	-	-	28	53	109	68	3	62	11	36
Пчињски округ	48507	3230	9	36	3185	3041	11919	4173	1711	13170	6430	4833
Босилеград	1630	132	-	1	131	193	466	243	52	313	84	147
Бујановац	5853	364	-	2	362	444	1605	704	229	1322	611	574
Владичин Хан	5327	287	-	1	286	268	1465	167	330	1419	898	493
Врање	24925	1695	8	31	1656	1332	5208	1680	715	8006	3523	2586
Прешево	3361	284	1	-	283	356	1043	253	135	559	488	243
Сурдулица	5555	412	-	1	411	359	1728	526	237	1068	514	711
Трговиште	1856	56	-	-	56	89	404	420	13	483	312	79
Косовски округ	48048	5339	102	98	5139	3587	16294	3450	3991	9073	1843	4471
Глоговац	1915	158	-	-	156	71	552	33	40	805	184	74
Качаник	1961	86	-	-	86	106	923	563	55	195	-	53
Косово Поље	3871	81	-	-	81	274	610	602	781	1093	106	324
Липљан	1941	84	-	-	84	147	596	132	89	327	59	507
Обилић	10052	487	-	6	481	390	2856	65	1136	3091	369	1658
Подујево	676	114	-	1	113	48	411	64	11	14	10	4
Приштина-град	22215	3966	101	82	3803	2103	8081	1593	1590	2406	978	1478
Урошевцац	4518	303	1	9	293	308	1893	349	273	985	112	295
Штимље	72	6	-	-	6	22	32	7	2	3	-	-
Штрпце	827	56	-	-	56	118	340	42	14	154	25	78
Пекии округ	23178	1608	7	15	1586	1908	6950	4078	1078	3794	1477	2285
Дечани	730	82	-	-	82	72	272	103	22	103	21	55
Ђаковица	9944	725	3	3	719	417	2942	2177	488	1661	456	1078
Исток	1821	95	-	1	94	205	635	307	75	168	151	185
Клина	787	51	-	1	50	151	250	96	6	80	44	109
Пећ	9896	655	4	10	641	1063	2851	1385	487	1782	805	858
Призренски округ	20049	1181	1	6	1174	1296	6202	3435	564	4144	1747	1480
Гора	1174	71	-	-	71	119	318	386	13	216	25	26
Ораховац	2687	146	-	1	145	146	723	202	134	420	167	749
Призрен	14134	849	1	4	844	898	4428	2624	393	3073	1437	432
Сува Река	2054	115	-	1	114	133	733	223	24	435	118	273
Косовско-митровачки округ	17998	1372	11	17	1344	1130	6478	1137	1311	3812	1294	1466
Вучитрн	1963	146	-	-	146	127	682	283	144	285	90	206
Звечан	1815	177	-	11	166	130	699	76	112	291	95	235
Зубин Поток	1011	64	-	-	64	68	493	101	13	146	24	102
Косовска Митровица	9281	712	11	5	696	589	3442	588	900	2073	410	567
Лепосавић	2937	195	-	1	194	166	834	64	111	702	648	217
Србица	991	78	-	-	78	50	326	25	31	315	27	139
Косовско-поморавски округ	13462	765	-	2	763	852	4483	2181	593	2596	725	1267
Витина	1581	122	-	-	122	159	445	263	104	481	6	21
Ѓњилане	9717	541	-	2	539	513	3404	1638	378	1572	638	1033
Косовска Каменица	2125	101	-	-	101	170	620	276	110	561	77	210
Ново Брдо	39	1	-	-	1	10	14	4	1	2	4	3

4-6. ЛИЦА КОЈА ТРАЖЕ ЗАПОСЛЕЊЕ¹⁾
- Стање 31.12. 1993. -

	Укупно	Први пут траже запослење		Без квалификација ²⁾		Жене		На 1000 становника
		свега	%	свега	%	свега	%	
РЕПУБЛИКА СРБИЈА	657638	67
Република Србија								
без података за АП	370702	273719	73,8	142271	38,4	228419	61,6	64
АП Војводина	209183	103
АП Косово и Метохија	77753	38
Град Београд	88190	56287	63,8	25826	29,3	59251	67,2	55
Барајево	1493	1008	67,5	615	41,2	954	63,9	68
Вождовац	8831	5398	61,1	2795	31,6	6011	68,1	55
Врачар	3034	1788	58,9	628	20,7	1991	65,6	52
Гроцка	5441	3573	65,7	2047	37,6	3516	64,6	77
Звездара	7207	4397	61,0	1767	24,5	4940	68,5	51
Земун	10735	6577	61,3	3711	34,6	7318	68,2	59
Лазаревац	3945	3138	79,5	1460	37,0	2758	69,9	66
Младеновац	4313	3260	75,6	1855	43,0	2915	67,6	76
Нови Београд	10390	6453	62,1	1862	17,9	6879	66,2	45
Обреновац	5500	3915	71,2	2332	42,4	3622	65,9	78
Палилула	8064	4923	61,0	2358	29,2	5418	67,2	51
Раковица	5127	3250	63,4	1125	21,9	3449	67,3	52
Савски Венац	2258	1341	59,4	317	14,0	1506	66,7	48
Сопот	1403	1030	73,4	647	46,1	954	68,0	69
Стари Град	3046	1790	58,8	447	14,7	1957	64,2	44
Чукарица	7402	4446	60,1	1860	25,1	5063	68,4	47
Северно-бачки округ	18399	90
Бачка Топола	3083	77
Мали Иђош	1545	109
Суботица	13771	92
Средње-банатски округ	23358	106
Житиште	2068	92
Зрењанин	14316	105
Нова Црња	2119	147
Нови Бечеј	2632	92
Сечањ	2223	121
Северно-банатски округ	15789	88
Ада	2300	108
Кањижа	3197	106
Кишкин	5720	81
Нови Кнежевац	823	61
Сента	2572	90
Чока	1177	78
Јужно-банатски округ	34011	104
Алибунар	1762	67
Бела Црква	2436	103
Вршац	6372	110
Ковачица	1751	58
Ковин	3170	83
Опovo	628	56
Панчево	16537	131
Планиште	1355	95
Западно-бачки округ	23409	108
Апатин	3274	99
Кула	7934	162
Оџаци	4047	108
Сомбор	8154	84

¹⁾ Извор података: Републички завод за тржиште рада.

²⁾ Полукавалификовани (приучени) и некавалификовани са нижим стручним образовањем.

4-6. ЛИЦА КОЈА ТРАЖЕ ЗАПОСЛЕЊЕ¹⁾ (наставка)
- Стање 31.12. 1993. -

	Укупно	Први пут траже запослење		Без квалификација ²⁾		Жене		На 1000 становника
		свега	%	свега	%	свега	%	
Јужно-бачки округ	58567	104
Бач	2167	125
Бачка Паланка	8302	140
Бачки Петровац	1534	98
Беоцин	1245	82
Бечеј	4155	96
Врбас	6553	139
Жабал	3349	130
Нови Сад-град	25223	92
Србобран	2234	130
Сремски Карловци	620	79
Темерин	1743	69
Тител	1442	89
Сремски округ	35650	114
Ипђија	5599	123
Ириг	1127	97
Пећинци	1760	87
Рума	6353	115
Сремска Митровица	11853	181
Стара Пазова	5233	89
Шид	3725	104
Мачвански округ	25532	17096	67,0	9068	35,5	15609	61,1	75
Богатић	1440	1006	69,9	491	34,1	919	63,8	42
Владимирци	779	559	71,8	302	38,8	407	52,2	34
Коцељева	803	572	71,2	292	36,4	439	54,7	48
Крупань	1213	845	69,7	519	42,8	642	52,9	55
Лозница	8305	5612	67,6	3161	38,1	4882	58,8	95
Љубовија	1128	639	56,6	453	40,2	638	56,6	61
Мали Зворник	1141	680	59,6	397	34,8	681	59,7	80
Шабац	10723	7183	67,0	3453	32,2	7001	65,3	87
Колубарски округ	10542	7877	74,7	4370	41,5	6415	60,9	53
Ваљево	6747	5107	75,7	2716	40,3	4270	63,3	69
Лајковац	1112	829	74,6	455	40,9	701	63,0	63
Љиг	370	252	68,1	156	42,2	244	65,9	24
Мионица	739	498	67,4	395	53,5	403	54,5	43
Осечина	823	558	67,8	408	49,6	414	50,3	50
Уб	751	633	84,3	240	32,0	383	51,0	22
Подунавски округ	13649	9510	70,8	6218	46,2	8968	66,6	60
Велика Плана	2764	1893	68,5	1397	50,5	1661	60,1	54
Смедерево	7922	5623	71,0	3736	47,2	5252	66,3	68
Смедеревска Паланка	2963	1994	67,3	1085	36,6	2055	69,4	50
Браничевски округ	4993	3888	77,9	1802	36,1	3265	65,4	20
Велико Градиште	331	247	74,6	151	45,6	209	63,1	12
Голубац	172	108	62,3	59	34,3	103	59,9	14
Жабари	235	189	80,4	109	46,4	124	52,8	12
Жагубица	123	100	81,3	27	22,0	82	66,7	7
Кучево	362	230	63,5	127	35,1	217	59,9	14
Мало Црниће	168	122	72,6	66	39,3	107	63,7	9
Петровац	238	170	71,4	25	10,5	153	64,3	5
Пожаревац	3364	2722	80,9	1238	36,8	2270	67,5	35
Шумадијски округ	17730	14557	82,1	6180	34,9	11960	67,5	67
Аранђеловац	2389	1769	74,0	860	36,0	1552	65,0	50
Баточина	1235	1017	82,3	415	33,6	830	67,2	92
Кнић	653	557	85,3	180	27,6	416	63,7	36
Крагујевац-град	12006	10234	85,2	4179	34,8	8314	69,2	66
Лапово
Рача	512	396	77,3	187	36,5	257	50,2	34
Топола	935	584	62,5	369	39,5	591	63,2	34

¹⁾ и ²⁾ Види напомене на страни 106.

4-6. ЛИЦА КОЈА ТРАЖЕ ЗАПОСЛЕЊЕ¹⁾ (наставак)
- Стање 31.12. 1993. -

	Укупно	Први пут траже запослење		Без квалификација ²⁾		Жене		На 1000 становника
		свега	%	свега	%	свега	%	
Поморавски округ	11968	8450	70,8	5078	42,4	7356	61,5	45
Деспотовач	831	554	66,7	281	33,8	487	58,6	25
Јагодина	4943	3315	67,1	2039	41,3	2985	60,4	64
Параћин	2804	1945	69,4	1312	46,8	1751	62,4	44
Рековац	877	767	87,5	397	45,3	448	51,1	53
Свилајнац	731	564	77,2	270	36,9	502	68,7	22
Ђуприја	1782	1305	73,2	779	43,7	1183	66,4	46
Борски округ	8321	5946	71,5	3800	45,7	5276	63,4	47
Бор	3700	2985	80,7	1620	43,8	2378	64,3	61
Кладово	1886	1001	53,1	1006	53,3	1179	62,5	59
Мајданпек	1761	1300	73,8	829	47,1	1061	60,2	64
Неготин	974	660	67,8	345	35,4	658	67,6	16
Зајечарски округ	6039	3833	63,5	2673	44,3	3561	59,0	39
Бољевац	171	114	66,7	71	41,5	114	66,7	9
Зајечар	3706	2131	57,5	1719	46,4	2230	60,2	51
Књажевац	897	748	83,4	291	32,4	520	58,0	21
Сокобања	1265	840	66,4	592	46,8	697	55,1	59
Златиборски округ	25248	20587	81,5	11317	44,8	15164	60,1	75
Ариље	768	544	69,0	292	37,1	456	57,9	39
Бајина Башта	1970	1135	57,6	951	48,3	1122	57,0	67
Косјерик	677	466	68,8	305	45,1	390	57,6	44
Нова Варош	1499	1266	84,5	681	45,4	839	56,0	69
Пожега	1393	1066	76,5	416	29,9	967	69,4	42
Прибој	4417	4105	92,9	2292	51,9	2666	60,4	123
Пријеполје	4847	4272	88,1	2438	50,3	2691	55,5	104
Сјеница	3274	2960	90,4	1772	54,1	1806	55,2	96
Ужице	5751	4317	75,1	1945	33,8	3875	67,4	69
Чајетина	632	456	72,2	225	35,6	352	55,7	40
Моравички округ	15296	12583	82,3	4687	30,6	9410	61,5	66
Горњи Милановац	2540	2113	83,2	740	29,1	1604	63,1	51
Ивањица	2043	1594	78,0	1069	52,3	995	48,7	56
Лучани	1371	1057	77,1	428	31,2	864	63,0	51
Чачак	9342	7819	83,7	2450	26,2	5947	63,7	80
Рашки округ	22660	18726	82,6	9943	43,9	13959	61,6	75
Врњачка Бања	1725	1293	75,0	766	44,4	1293	75,0	66
Краљево	8926	6179	69,2	3289	36,8	6124	68,6	71
Нови Пазар	7446	7083	95,1	3785	50,8	3923	52,7	85
Рашка	1800	1503	83,5	552	30,7	1242	69,0	63
Тутин	2763	2668	96,6	1551	56,1	1377	49,8	77
Расински округ	20950	17314	82,6	9718	46,4	12637	60,3	71
Александровац	1521	1294	85,1	580	38,1	895	58,8	46
Брус	1461	1349	92,3	739	50,6	704	48,2	69
Варварин	1773	1188	67,0	1018	57,4	966	54,5	75
Крушевац	12596	10582	84,0	5939	47,1	7933	63,0	91
Ражањ	465	287	61,7	250	53,8	208	44,7	35
Трстеник	2619	2215	84,6	931	35,5	1602	61,2	48
Ћићевац	515	399	77,5	261	50,7	329	63,9	44
Нишавски округ	36111	27591	76,4	12035	33,3	22102	61,2	94
Алексинач	4836	2994	61,9	2397	49,6	2757	57,0	77
Гаџин Хан	894	682	76,3	447	50,0	483	54,0	70
Дољевац	1828	1291	70,6	800	43,8	1045	57,2	88
Мерошина	1098	749	68,2	578	52,6	611	55,6	67
Ниш-град	26391	21075	79,9	7411	28,1	16702	63,3	106
Сврљиг	1064	800	75,2	402	37,8	504	47,4	53
Топлички округ	8932	6772	76,7	4175	47,3	4930	55,8	80
Блаже	1161	901	77,6	369	31,8	588	50,6	76
Житорађа	1161	860	74,1	659	56,8	617	53,1	60
Курушумлија	2249	1941	86,3	1099	48,9	1310	58,2	96
Прокупље	4261	3070	72,0	2048	48,1	2415	56,7	81

¹⁾ и ²⁾ Види напомене на страни 106.

**4-6. ЛИЦА КОЈА ТРАЖЕ ЗАПОСЛЕЊЕ¹⁾ (наставак)
- Стaње 31.12. 1993. -**

	Укупно	Први пут траже запослење		Без квалификација ²⁾		Жене		На 1000 становника
		свега	%	свега	%	свега	%	
Пиротски округ	8553	5860	68,5	4063	47,5	4706	55,0	74
Бабушница	1024	673	65,7	526	51,4	527	51,5	54
Бела Паланка	875	643	73,5	414	47,3	470	53,7	54
Димитровград	1083	880	81,3	397	36,7	596	55,0	83
Пирот	5571	3664	65,8	2726	48,9	3113	55,9	83
Јабланички округ	26957	20785	77,1	11245	41,7	14152	52,5	106
Бојник	1354	1011	74,7	786	58,1	678	50,1	94
Власотинце	4252	2865	67,4	1941	45,6	2059	48,4	124
Лебане	3059	2465	80,6	1498	49,0	1582	51,7	114
Лесковац	17452	13934	79,8	6600	37,8	9433	54,1	107
Медвеђа	647	399	61,7	362	56,0	321	49,6	49
Црна Трава	193	111	57,5	58	30,1	79	40,9	54
Пчињски округ	19131	16057	83,9	10063	52,6	9698	50,7	77
Босилеград	1329	1171	88,1	574	43,2	701	52,7	116
Бујановац	2804	2112	75,3	1520	54,2	1255	44,8	55
Владичин Хан	2262	2003	88,5	1093	48,3	1246	55,1	89
Врање	7473	6249	83,6	4101	54,9	4277	57,2	86
Прешево	2577	2444	94,8	1250	48,5	817	31,7	63
Сурдулица	2169	1670	77,0	1211	55,8	1214	56,0	88
Трговиште	517	408	78,9	314	60,7	188	36,4	72
Косовски округ	22451	32
Глоговац	1478	26
Качаник	1943	48
Косово Поље	1091	30
Липљан	1528	21
Обилић	763	24
Подујево	1822	19
Приштина-град	8510	41
Урошевац	3738	31
Штимље	870	35
Штрпце	708	54
Пећки округ	20627	47
Дечани	3120	60
Ђаковица	5610	46
Исток	2199	37
Клина	3490	51
Пећ	6208	47
Призренски округ	8668	22
Гора	1434	81
Орачковац	1000	11
Призрен	5076	24
Сува Река	1158	15
Косовско-митропачки округ	19678	70
Вуштри	4220	51
Звечан	238	23
Зубин Поток	279	33
Косовска Митроплица	3872	36
Деливац	626	38
Србница	10443	186
Косовско-помиралски округ	6661	29
Ваша	1318	22
Љивање	4263	36
Косовска Каменица	961	18
Ново Брдо	119	26

¹⁾ и ²⁾ Види напомене на страни 106

5-1.1. ПОЉОПРИВРЕДНА ПОВРШИНА ПРЕМА НАЧИНУ КОРИШЋЕЊА, 1994.

- Друштвена и индивидуална пољопривредна газдинства -

у хектарима

	Пољо- привредна површина	Оранице и баште				
		укупно	од тога			
			жита	индустријско биље	повртно биље	сточно крмно биље
РЕПУБЛИКА СРБИЈА	5726116	3676512	2484162	307204	299924	492972
Република Србија						
без података за АП	3353504	1805373	1123004	40037	194258	381297
АП Војводина	1789661	1581287	1150535	260209	80897	77944
АП Косово и Метохија	582951	289652	210623	6958	24669	33731
Град Београд	228500	185648	115066	7272	26580	33299
Барајево	15192	12390	6183	43	2301	3725
Вождовац	9320	7270	4273	154	1521	1270
Врачар	-	-	-	-	-	-
Грошка	22510	15133	6872	18	6001	1714
Звездара	1737	1425	490	-	856	65
Земун	33512	30944	18688	3627	3308	3985
Лазаревац	24093	17896	11837	129	2621	3158
Младеновац	28460	21603	15292	219	1716	4062
Нови Београд	1343	1063	833	108	102	20
Обреновац	31763	27985	18230	263	3005	5852
Палилула	28695	24135	13739	2305	2782	5250
Раковица	1525	1222	938	75	85	103
Савски Венац	-	-	-	-	-	-
Сопот	20474	15904	11080	66	1522	3105
Стари Град	-	-	-	-	-	-
Чукарица	9876	8676	6641	265	760	890
Северно-бачки округ	157689	147712	112917	20597	5190	8059
Бачка Топола	53898	53345	39264	8600	1959	3265
Мали Иђош	16500	16327	11744	3040	697	843
Суботица	87291	78040	61909	8957	2534	3951
Средње-банатски округ	285682	232817	163972	46259	9229	11877
Житиште	47859	45368	30691	9750	1064	3336
Зрењанин	112254	87986	62819	16138	4799	3733
Нова Црња	24878	24475	16317	5644	1085	1383
Нови Бечеј	53336	39131	28448	7455	732	2114
Сечањ	47355	35857	25697	7272	1539	1311
Северно-банатски округ	208296	177973	120937	36370	7774	11225
Ада	20109	19742	13748	3709	1107	1139
Кањижа	35590	26363	18534	3969	1361	2101
Киinda	71134	63670	43387	13466	2263	3660
Нови Кнежевац	26656	23104	14694	5498	1386	1235
Сента	26261	24839	17023	5849	432	1490
Чока	28546	20255	13551	3879	1225	1600
Јужно-банатски округ	343077	298336	215414	46977	17759	14903
Алибунар	51775	44281	34304	6984	1362	1420
Бела Црква	27606	20524	13155	3946	1032	755
Вршац	64071	50520	33528	9722	2360	4370
Ковачица	37229	34896	28133	3952	1406	1038
Ковин	47411	42570	34040	4924	1647	1702
Опово	16251	14882	9533	1502	2837	957
Панчево	64146	58735	41805	7818	6411	2303
Планиште	34588	32128	20916	8129	704	2358
Западно-бачки округ	207372	186166	138583	30772	7842	7524
Апатин	24694	21443	15892	3342	901	512
Кула	45383	43065	32399	6982	2052	1600
Оуаци	34994	31045	21823	5274	1727	2173
Сомбор	102301	90613	68469	15174	3162	3239

5-1.1. ПОЉОПРИВРЕДНА ПОВРШИНА ПРЕМА НАЧИНУ КОРИШЋЕЊА, 1994.

- Друштвена и индивидуална пољопривредна газдинства -

у хектарима

	Воћњаци	Виногради	Ливаде	Пашњаци	Рибњаци, трстици и баре
РЕПУБЛИКА СРБИЈА	257099	84577	670706	1000392	36830
Република Србија					
без података за АП	228366	63089	548524	702102	6050
АП Војводина	16929	12118	32749	115924	30654
АП Косово и Метохија	11804	9370	89433	182366	126
Град Београд	15507	3220	11255	10273	2589
Барајево	1003	20	1314	465	-
Вождовац	776	129	564	580	1
Врачар	-	-	-	-	-
Гроцка	4554	1659	785	370	9
Звездара	118	25	44	125	-
Земун	355	189	392	992	640
Лазаревац	1881	87	2717	1502	10
Младеновац	2546	712	2587	992	20
Нови Београд	23	3	60	192	2
Обреновац	1583	30	763	1192	210
Палилула	149	132	161	2516	1602
Раковица	80	17	74	126	6
Савски Венац	-	-	-	-	-
Сопот	2037	152	1559	821	1
Стари Град	-	-	-	-	-
Чукарица	402	65	235	400	98
Северно-бачки округ	3863	842	1237	2263	1772
Бачка Топола	150	64	108	153	78
Мали Иђош	40	43	17	64	9
Суботица	3673	735	1112	2046	1685
Средње-банатски округ	937	517	8506	34998	7827
Житиште	83	49	382	1423	554
Зрењанин	403	252	3898	14450	5265
Нова Црња	35	44	3	321	-
Нови Бечеј	364	166	2393	10282	1000
Сечањ	52	6	1910	8522	1008
Северно-банатски округ	1533	1187	5989	18905	2709
Ада	145	53	24	88	57
Кањижа	768	411	1755	5216	1077
Кишинда	217	344	1279	4876	748
Нови Кнежевац	64	28	917	2094	449
Сента	272	132	277	628	113
Чока	67	219	1737	6003	265
Јужно-банатски округ	1922	3123	7273	26126	6297
Алибунар	183	224	977	5819	291
Бела Црква	938	392	1040	4615	97
Вршац	89	2105	3620	6509	1228
Ковачица	21	114	96	1562	740
Ковин	176	124	301	3265	975
Опово	11	42	99	252	965
Панчево	395	118	925	2090	1883
Пландиште	109	4	215	2014	118
Западно-бачки округ	925	477	4780	11798	3226
Апатин	83	126	259	1577	1206
Кула	198	64	856	1014	186
Оџаци	91	58	437	2774	589
Сомбор	553	229	3228	6433	1245

5-1.1. ПОЉОПРИВРЕДНА ПОВРШИНА ПРЕМА НАЧИНУ КОРИШЋЕЊА, 1994. (наставак)

- Друштвена и индивидуална пољопривредна газдинства -

у хектарима

	Пољо- привредна површина	Оранице и баште				
		укупно	од тога			
			жита	индустријско биље	повртно биље	сточно крмно биље
Јужно-бачки округ	330160	304728	230738	43626	16848	12407
Бач	26910	24443	18289	5032	375	697
Бачка Паланка	47895	45685	36387	5124	2112	2013
Бачки Петровац	14245	13401	10506	2005	500	385
Беоцин	8714	5277	3804	191	583	436
Бечеј	43850	41884	28713	8375	2360	2390
Врбас	33943	33096	23725	8280	1593	1435
Нови Сад-град	53619	48502	37302	4867	4100	2057
Жабал	35294	30851	25418	2916	1440	781
Србобран	25968	25438	19918	4277	1124	109
Сремски Карловци	2089	1297	993	18	122	180
Темерин	15558	15089	11102	1695	1213	1049
Тител	21965	19863	14571	3148	1326	915
Сремски округ	257395	233555	167974	35308	16355	11949
Ипђија	32827	28774	22568	3384	1444	1217
Ириг	17213	13801	9435	2084	1137	1078
Пекинци	34021	30586	20699	5086	2531	1855
Рума	44110	41501	29823	5992	3329	2357
Сремска Митровица	56968	51554	37454	7381	3532	2874
Стара Пазова	30093	29092	22664	3315	2051	995
Шид	42085	38247	25531	8086	2331	1573
Мачвански округ	221733	177889	115819	6052	18839	34018
Богатић	30373	27773	20175	1058	2789	3680
Владимири	27278	22494	15980	301	2026	3842
Коцељева	18585	14911	10427	299	1699	2121
Крупањ	19969	12969	8189	188	1826	4621
Лозница	36192	29143	18383	1012	3202	6380
Љубовија	20341	11194	4620	508	1800	2762
Мали Зворник	7766	4747	2553	3	811	1478
Шабац	61229	54658	37302	2683	4906	9154
Колубарски округ	172179	107280	68545	793	10728	23915
Ваљево	58818	31434	20941	28	3557	6525
Лајковац	13964	9594	6549	16	858	1947
Љиг	18659	10035	8284	-	738	2950
Мионица	21987	13462	8329	7	1276	3453
Осечина	20951	11708	5769	265	1438	2495
Уб	37800	31047	20673	477	2861	6545
Подунавски округ	105167	86389	61672	3898	5938	14548
Велика Плана	28586	25517	18248	1205	1362	4343
Смедерево	39448	32550	22508	1255	2582	4451
Смедеревска Паланка	37153	30322	20916	1436	1992	5754
Браничевски округ	247981	180276	112332	3971	12550	28975
Велико Градиште	27323	21476	15531	356	2214	3083
Голубац	16133	9219	6454	109	553	1750
Жабар	22143	17915	13464	478	1153	2490
Жагубица	36965	9047	6380	13	880	1742
Кучево	34892	16609	11186	53	1229	3606
Мало Црниће	23578	20176	15225	585	1809	2353
Петровац	48426	35210	20788	1309	2720	9937
Пожеревац	38401	30624	23286	1068	2012	4014
Шумадијски округ	167672	113840	72278	4568	10183	26238
Аранђеловац	25963	16901	12128	256	1246	3028
Баточина	10542	8155	5786	631	914	1788
Крагујевац-град	54124	34077	21493	1446	2944	7822
Кнић	27278	16876	10689	874	1613	3637
Лапово	4517	4012	2999	55	260	683
Рача	17247	13633	8101	802	1087	3416
Топола	28001	18966	11072	494	2119	4882

5-1.1. ПОЉОПРИВРЕДНА ПОВРШИНА ПРЕМА НАЧИНУ КОРИШЋЕЊА, 1994. (наставак)

- Друштвена и индивидуална пољопривредна газдинства -

у хектарима

	Воћњаци	Виногради	Ливаде	Пашњаци	Рибњаци, трстици и баре
Јужно-бачки округ	2218	2610	2048	12484	6061
Бач	55	84	81	1009	1238
Бачка Паланка	404	203	230	1008	465
Бачки Петровац	37	65	131	466	145
Беоцин	423	498	536	1655	325
Бечеј	188	99	31	560	1088
Врбас	87	14	240	444	60
Нови Сад-град	683	1004	269	2253	908
Жабаљ	37	33	212	3009	1352
Србобран	42	9	41	333	105
Сремски Карловци	182	461	30	109	10
Темерин	52	25	224	172	16
Тител	29	115	23	1466	349
Сремски округ	5530	3362	2836	8350	2762
Инђија	857	983	265	2039	9
Ириг	1179	732	407	1035	59
Пекинци	176	21	894	1252	1082
Рума	773	137	322	877	500
Сремска Митровица	1779	371	356	2488	418
Стара Пазова	115	71	211	569	35
Шид	651	1047	381	1090	649
Мачвански округ	16604	461	8049	18235	495
Богатић	1534	-	27	986	53
Владимирци	1958	50	1612	973	191
Коцељева	2150	110	573	822	19
Крупањ	2466	25	1276	3233	-
Лозница	2258	43	865	3883	-
Љубовија	2203	-	1789	5153	2
Мали Зворник	652	-	658	1709	-
Шабац	3383	233	1249	1476	230
Колубарски округ	18515	53	24371	21674	286
Ваљево	7862	12	9882	9628	-
Лајковац	733	14	2280	1323	20
Љиг	2037	-	3962	2625	-
Мисоница	2642	6	2882	2895	-
Осечина	3186	1	2982	3074	-
Уб	2055	20	2383	2029	266
Подунавски округ	5899	4105	4919	1628	227
Велика Плана	1351	818	545	237	98
Смедерево	2575	2131	1481	627	84
Смедеревска Паланка	1973	1156	2893	764	45
Браничевски округ	14749	5676	37635	27820	1725
Велико Градиште	1034	851	1397	2285	280
Голубац	671	321	2626	3035	261
Жабари	1759	1161	812	263	233
Жагубица	2569	20	15787	9561	1
Кучево	2402	268	7882	7829	2
Мало Црниће	1043	679	1166	498	16
Петровац	3657	1111	5332	3094	22
Пожаревац	1614	1265	2633	1355	910
Шумадијски округ	20261	3279	17214	13263	15
Аранђеловац	2760	472	3331	2498	1
Баточина	662	263	348	107	7
Крагујевац-град	6990	552	6608	5896	1
Кнић	3546	36	4058	2762	-
Лапово	157	264	72	12	-
Рача	1383	386	1007	838	-
Топола	4763	1306	1790	1150	6

5-1.1. ПОЉОПРИВРЕДНА ПОВРШИНА ПРЕМА НАЧИНУ КОРИШЋЕЊА, 1994. (наставак)

- Друштвена и индивидуална пољопривредна газдинства -

у хектарима

	Пољопривредна површина	Оранице и баште				
		укупно	од тога			
			жита	индустријско биље	повртно биље	сточно крмно биље
Поморавски округ	163074	118132	79271	2394	8962	25663
Деспотовац	29556	17353	11767	68	1194	4108
Јагодина	32759	28256	17710	717	2541	4769
Параћин	31832	21768	17143	362	1620	2824
Раковац	23159	14444	8973	116	1488	3590
Свилајнац	25164	21874	13089	360	1081	6605
Ђуприја	20604	16437	10589	771	1038	3967
Борски округ	162525	96649	58829	1583	8470	12330
Бор	41541	16354	10618	41	1468	3385
Кладово	29073	18950	12476	165	1584	2382
Мајданпек	20449	8320	6157	-	768	1358
Неготин	71462	43025	29578	1377	4650	5205
Зајечарски округ	207393	106457	56237	650	9452	33486
Бољевац	38709	17696	8439	12	1261	7030
Зајечар	68597	47522	26475	585	3804	12728
Књажевац	69665	30642	13250	10	3166	10048
Сокобања	30422	13397	8073	43	1221	3680
Златиборски округ	344055	77757	36414	135	11531	22582
Ариље	20327	6955	3301	2	1650	1417
Бајина Башта	30024	9409	4284	104	1357	2998
Косјерић	20312	6405	3503	25	950	1799
Нова Варош	33153	9064	3786	-	1114	1974
Пожега	26552	9653	5243	4	2014	2325
Прибој	18452	4090	753	-	413	2870
Пријеполје	38237	8936	4214	-	1344	2683
Сјеница	81992	9656	5552	-	384	1690
Ужиче	36709	9234	4370	-	1647	2599
Чајетина	38297	4355	1408	-	658	2227
Моравички округ	177915	71488	35686	151	13494	16079
Горњи Милановац	54886	20090	12524	6	2816	4570
Ивањица	50955	14516	4709	-	2330	1747
Љубин	28511	11187	5256	2	2847	3031
Чачак	43563	25675	13177	143	5501	6731
Рашки округ	191292	46964	29449	71	6426	10164
Врњачка Бања	10304	3667	2470	-	472	695
Краљево	72032	20250	12772	71	2909	4246
Нови Пазар	36322	11774	7462	-	1535	2609
Рашка	33375	9669	3647	-	1005	2018
Тутин	39259	4304	3098	-	505	596
Расински округ	177211	103861	63648	1634	12243	23799
Александровац	25218	9684	5840	45	1783	1836
Брус	31743	8140	3875	1	1484	1868
Варадин	17335	14126	9367	239	1629	2679
Крушевац	49627	35938	22738	739	3810	8454
Ражањ	16813	12260	7026	286	1000	3620
Трстеник	28514	17873	10169	147	2068	4809
Ћићевац	7961	5840	4633	177	469	533
Нишааски округ	159143	100610	62235	1311	12795	22265
Алексинач	45236	33342	20937	491	5115	6033
Гајин Хан	18496	9883	4703	149	1352	3457
Ниш-град	37324	23046	13856	278	2870	5286
Дољевац	9161	7593	5777	276	1043	487
Мерошина	14934	11256	8444	90	1443	1224
Серљиг	33992	15490	8518	27	972	5778
Топлички округ	116888	56024	37165	747	5173	11067
Блаце	17820	10523	6162	25	686	3442
Житорађа	17957	14058	10854	619	1567	849
Курумлија	37862	9809	4957	13	1028	3397
Прокупље	43249	21634	15192	90	1892	3379

5-1.1. ПОЉОПРИВРЕДНА ПОВРШИНА ПРЕМА НАЧИНУ КОРИШЋЕЊА, 1994. (наставак)

- Друштвена и индивидуална пољопривредна газдинства -

у хектарима

	Воћњаци	Виногради	Ливаде	Пашњаци	Рибњаци, трстици и баре
Поморавски округ	11241	5169	15425	12710	397
Деспотовић	1692	376	5415	4720	-
Јагодина	2444	1270	1052	1676	61
Параћин	1276	1200	4835	2607	146
Рековац	3544	1117	2147	1904	3
Свилајнац	1440	672	386	694	98
Ђуприја	845	534	1590	1109	89
Борски округ	4272	5988	37280	28167	169
Бор	1471	652	12448	10616	-
Кладово	333	1132	5485	3191	2
Мајданпек	1326	50	7806	2947	-
Неготин	1142	4154	11561	11413	167
Зајечарски округ	6857	5181	38024	47864	10
Бољевац	1356	526	10885	8244	2
Зајечар	1818	2416	8756	8077	8
Књажевац	2699	1955	12853	21316	-
Сокобања	984	284	5530	10227	-
Златиборски округ	21364	-	97875	147059	-
Ариље	3285	-	4066	6021	-
Бајина Башта	3103	-	11289	6223	-
Косјерик	2581	-	5647	5679	-
Нова Варош	737	-	8592	14760	-
Пожега	3768	-	5581	7550	-
Прибој	1339	-	7011	6012	-
Пријеполје	1726	-	10697	16878	-
Сјеница	72	-	26618	45646	-
Ужице	3622	-	9536	14317	-
Чајетина	1131	-	8838	23973	-
Моравички округ	20551	199	46054	39643	-
Горњи Милановац	5921	9	13701	15165	-
Ивањица	3506	-	18756	14177	-
Лучани	4677	-	7333	5314	-
Чачак	6447	190	6264	4987	-
Рашки округ	13174	79	54809	76265	1
Врњачка Бања	1582	57	2879	2119	-
Краљево	6442	18	20240	25081	1
Нови Пазар	2037	-	9501	13010	-
Рашка	2776	4	7727	15899	-
Тутин	337	-	14462	20156	-
Расински округ	16925	10668	18534	27219	4
Александровац	3994	2888	2958	5694	-
Брус	3835	500	8458	10810	-
Варварин	1125	1405	222	453	4
Крушевац	3747	2465	3956	3521	-
Ражањ	648	324	699	2882	-
Трстеник	3283	2558	1797	3003	-
Ћикевац	293	528	444	856	-
Нишавски округ	8994	7298	12297	29859	85
Алексинач	2539	1310	2504	5465	76
Гаџин Хан	1364	475	1774	4994	6
Ниш-град	2065	4205	2059	5947	2
Дољевац	311	528	160	569	-
Мерошина	1561	562	434	1121	-
Сврљиг	1154	218	5366	11763	1
Топлички округ	10800	1707	25717	22637	3
Блаце	3289	192	2076	1740	-
Житорађа	739	635	869	1656	-
Куршумлија	2396	13	14475	11167	2
Прокупље	4376	867	8297	8074	1

5-1.1. ПОЉОПРИВРЕДНА ПОВРШИНА ПРЕМА НАЧИНУ КОРИШЋЕЊА, 1994. (наставак)

- Друштвена и индивидуална пољопривредна газдинства -

у хектарима

	Пољо- привредна површина	Оранице и баште				
		укупно	од тога			
			жита	индустријско биље	повртно биље	сточно крмно биље
Пиротски округ	155683	52002	25895	240	3984	19484
Бабушица	29356	14863	6831	29	945	6514
Бела Паланка	26292	9171	3953	6	637	4331
Димитровград	28843	6789	2920	39	370	3092
Пирот	71192	21179	12191	166	2032	5547
Јабланички округ	155685	79750	56499	2435	8849	9422
Бојник	19457	13499	10194	792	759	1059
Власотинце	17085	7264	5113	18	962	1126
Лебане	21530	12750	9553	127	1226	1770
Лесковац	58834	39785	28139	1498	5194	4545
Медвеђа	22813	5842	3375	-	492	855
Црна Трава	15966	610	125	-	216	67
Пчињски округ	189408	69579	36154	2144	8063	14965
Босилеград	36423	7100	1345	-	497	1261
Бујановац	26700	14991	8597	953	1848	3362
Владичин Хан	17886	8484	4602	31	1021	2491
Врање	45749	21369	13256	514	2246	4704
Прешево	16208	8606	5355	586	1091	1101
Сурдулица	35434	4307	1751	53	649	428
Трговиште	21008	4722	1248	7	711	1618
Косовски округ	164143	97795	77763	3235	6024	9502
Глоговац	15735	11241	9319	275	383	1264
Приштина-град	24891	14258	11694	436	591	1164
качаник	10618	4365	3155	22	474	556
Косово Поље	6030	4719	3384	128	224	958
Липљан	24067	17378	14654	832	1122	715
Обилић	8575	5351	4199	290	231	601
Подујево	33955	18414	15016	-	1300	2092
Урошевцац	18733	14831	11527	1121	1056	967
Штимље	6890	4777	3891	131	397	305
Штрпце	13649	2461	924	-	246	880
Пећки округ	124452	59361	37250	1578	5573	8787
Дечани	15909	5553	3387	-	399	891
Ђаковица	28513	13255	7700	539	722	1382
Исток	25469	11776	6369	450	1819	3129
Клина	23042	17339	13043	445	999	1424
Пећ	31519	11438	6751	144	1634	1961
Призренски округ	117934	40176	26683	752	5856	4430
Гора	25829	697	92	-	40	193
Ораховац	24512	13830	9063	252	3049	717
Призрен	44251	13720	8328	287	2062	2273
Сува Река	23342	11929	9200	213	705	1247
Косовско-митровачки округ	100033	44792	32399	81	3862	6400
Вучитрн	21446	15662	11762	37	1292	2455
Звечан	5393	1235	783	-	219	199
Зубин Поток	10131	2832	1519	-	537	713
Косовска Митровица	16725	5458	3926	-	771	639
Лепосавић	23270	4243	2726	-	364	948
Србица	23068	15362	11683	44	679	1446
Косовско-поморавски округ	76389	47728	36528	1312	3354	4612
Витина	17577	13223	10838	376	1042	570
Ѓџилане	24689	16372	12221	632	1235	1825
Косовска Каменица	28952	16126	11568	301	1015	2176
Ново Брдо	5171	2007	1901	3	62	41

5-1.1. ПОЉОПРИВРЕДНА ПОВРШИНА ПРЕМА НАЧИНУ КОРИШЋЕЊА, 1994. (наставак)

- Друштвена и индивидуална пољопривредна газдинства -

у хектарима

	Воћњаци	Виногради	Ливаде	Пашњаци	Рибњаци, трстици и баре
Пиротски округ	5187	2584	34536	81388	8
Бабушница	1283	27	6142	7041	-
Бела Паланка	1353	514	4140	11112	2
Димитровград	720	9	8378	12947	-
Пирот	1831	2034	15876	30266	6
Јабланички округ	9748	5569	29700	30817	1
Бојник	1054	482	2303	2119	-
Власотинце	1804	1550	2636	3831	-
Лебане	1452	312	3361	3655	-
Лесковац	3505	3224	5332	6987	1
Медвеђа	1706	1	8186	7078	-
Црна Трава	227	-	7882	7247	-
Пчињски округ	7718	1853	34830	85403	25
Босилеград	945	-	8534	19844	-
Бујановац	680	355	1723	8945	6
Владичин Хан	1936	13	3260	4193	-
Врање	2230	1256	6037	14838	19
Прешево	206	224	1585	5587	-
Сурдулица	1195	-	9684	20248	-
Трговиште	526	5	4007	11748	-
Косовски округ	2166	20	23831	40317	14
Глоговац	89	-	1603	2802	-
Приштина-град	277	-	3184	7172	-
Качаник	108	-	1988	4157	-
Косово Поље	29	-	431	851	-
Липљан	180	20	2199	4277	13
Обилић	66	-	487	2691	-
Подујево	683	-	7556	7302	-
Урошевац	448	-	2399	2055	-
Штимље	82	-	670	1360	1
Штрпце	204	-	3334	7650	-
Пећки округ	4911	1356	26422	32383	9
Дечани	1099	-	4024	5233	-
Њаковица	769	878	6041	7570	-
Исток	761	209	6031	6683	9
Клина	847	235	2372	2249	-
Пећ	1435	34	7954	10658	-
Призренски округ	947	7900	15476	53332	103
Гора	-	-	3995	21137	-
Ораковац	106	3432	1056	6088	-
Призрен	544	2098	7604	20182	103
Сува Река	297	2370	2821	5925	-
Косовско-митровачки округ	2931	52	16229	36029	-
Вучитрн	605	24	1432	3723	-
Звечан	221	4	696	3237	-
Зубин Поток	259	-	3925	3115	-
Косовска Митровица	165	9	3381	7712	-
Лепосавић	1160	13	5417	12437	-
Србица	521	2	1378	5805	-
Косовско-поморавски округ	849	42	7475	20295	-
Витина	209	-	1245	2900	-
Ѓњилане	388	31	2153	5745	-
Косовска Каменица	214	11	3294	9307	-
Ново Брдо	38	-	783	2343	-

5-1.2. ПОЉОПРИВРЕДНА ПОВРШИНА ПРЕМА НАЧИНУ КОРИШЋЕЊА, 1994.

- Индивидуална пољопривредна газдинства -

у хектарима

	Пољо- привредна површина	Оранице и баште				
		укупно	од тога			
			жива	индустријско биље	повртно биље	сточно крмно биље
РЕПУБЛИКА СРБИЈА	4448698	3004003	2068643	138086	290276	445885
Република Србија						
без података за АП	2946134	1725207	1083960	28419	192823	368834
АП Војводина	1089469	1020840	786319	107560	72959	48846
АП Косово и Метохија	413085	257856	198364	2107	24494	28205
Град Београд	184118	151181	98536	1422	28059	25347
Барајево	14892	12314	6107	43	2301	3725
Вождовац	8745	7047	4229	102	1437	1258
Врачар	-	-	-	-	-	-
Гроцка	20927	14738	6872	18	5975	1714
Звездара	1630	1425	490	-	856	65
Земун	18607	17687	11271	450	3230	1871
Лазаревац	23448	17431	11498	40	2621	3158
Младеновац	28205	21420	15220	178	1716	4062
Нови Београд	1056	985	833	30	102	20
Обреновац	27207	24247	15904	217	2977	5122
Палилула	9154	8621	5660	55	2517	330
Раковица	1282	1081	875	12	85	103
Савски Венац	-	-	-	-	-	-
Сопот	19866	15904	11080	66	1522	3105
Стари Град	-	-	-	-	-	-
Чукарица	9099	8261	6497	211	720	814
Северно-бачки округ	92749	87732	70781	7329	4279	5119
Бачка Топола	28678	28402	22075	2319	1728	2164
Мали Иђош	5428	5337	4422	316	280	316
Суботица	58643	53993	44294	4694	2271	2639
Средње-бачки округ	168649	148501	108028	22087	8965	7831
Житиште	31908	30675	21948	4971	1064	2639
Зрењанин	69015	57995	43326	7361	4709	2422
Нова Црња	17148	16747	10900	3657	1091	1063
Нови Бечеј	31510	24777	18780	3921	664	1226
Сечањ	19068	18307	14074	2177	1437	581
Северно-банатски округ	124430	110969	77551	19056	8728	7233
Ада	14820	14624	10704	2878	460	571
Кањижа	26458	21434	15133	2956	1250	1761
Кишкина	37851	34853	24831	6073	2141	1788
Нови Кнежевац	13247	11095	7186	1579	1340	990
Сента	18453	17737	12241	3957	379	1124
Чока	13601	11226	7456	1613	1158	999
Јужно-банатски округ	208659	201688	158403	18031	16806	7249
Алибунар	33930	32855	27001	3613	1350	761
Бела Црква	16819	14932	10930	2055	1027	733
Вршац	34403	32296	24174	4709	2299	878
Ковачица	28011	27756	23257	2008	1405	919
Ковин	30150	29367	25580	983	1628	1105
Опovo	11973	11894	8182	790	2155	741
Панчево	38653	37998	28628	1427	6314	1268
Планиште	14720	14590	10651	2446	628	844
Западно-бачки округ	105877	102045	82075	7590	6718	4782
Апатин	10933	10619	8469	438	766	478
Кула	21621	21269	17188	1403	1730	916
Озаци	18489	18155	13757	1775	1390	1218
Сомбор	54834	52002	42661	3974	2832	2150

5-1.2. ПОЉОПРИВРЕДНА ПОВРШИНА ПРЕМА НАЧИНУ КОРИШЋЕЊА, 1994.

- Индивидуална пољопривредна газдинства -

у хектарима

	Воћњаци	Виногради	Ливаде	Пашњаци	Рибањаци, трстици и баре
РЕПУБЛИКА СРБИЈА	242480	73081	618248	506553	4333
Република Србија					
без података за АП	220841	60344	519982	416852	2908
АП Војводина	11309	8476	11498	35838	1408
АП Косово и Метохија	10330	4261	86768	53863	17
Град Београд	13362	3220	10984	5126	265
Барајево	839	20	1314	405	-
Вождовац	727	129	547	295	-
Врачар	-	-	-	-	-
Гроцка	3452	1659	785	286	7
Звездара	118	25	44	18	-
Земун	355	189	242	45	89
Лазаревац	1881	87	2711	1329	9
Младеновац	2546	712	2587	939	1
Нови Београд	23	3	40	5	-
Обреновац	1156	30	758	959	57
Палилула	149	132	93	114	45
Раковица	80	17	74	25	5
Савски Венац	-	-	-	-	-
Сопот	1634	152	1559	616	1
Стари Град	-	-	-	-	-
Чукарица	402	65	230	90	51
Северно-бачки округ	2764	819	694	692	48
Бачка Топола	136	64	43	20	13
Мали Иђош	40	43	4	3	1
Суботица	2588	712	647	669	34
Средње-банатски округ	737	487	2900	15866	158
Житиште	83	49	11	1090	-
Зрењанин	316	252	2399	7957	96
Нова Црња	35	44	3	319	-
Нови Бечеј	263	136	293	6012	29
Сечањ	40	6	194	488	33
Северно-банатски округ	1233	989	1797	9284	158
Ада	139	53	-	-	4
Кањижа	552	353	1130	2951	38
Кишкинда	154	344	84	2331	85
Нови Кнежевац	64	28	277	1780	3
Сента	264	132	185	115	20
Чока	60	79	121	2107	8
Јужно-банатски округ	684	1162	2031	2779	315
Алибунар	24	119	324	579	29
Бела Црква	44	179	555	1030	79
Вршац	88	466	790	732	31
Ковачица	21	110	42	68	14
Ковин	176	124	112	278	93
Опово	11	42	12	14	-
Панчево	298	118	156	21	62
Планиште	22	4	40	57	7
Западно-бачки округ	484	477	1625	1056	190
Апатин	83	126	37	52	16
Кула	58	64	184	23	23
Оуаци	60	58	51	149	16
Сомбор	283	229	1353	832	135

5.1.2. ПОЉОПРИВРЕДНА ПОВРШИНА ПРЕМА НАЧИНУ КОРИШЋЕЊА, 1994. (наставак)

- Индивидуална пољопривредна газдинства -

у хектарима

	Пољо- привредна површина	Оранице и баште				
		укупно	од тога			
			жита	индустријско биље	повртно биље	сточно крмно биље
Јужно-бачки округ	208518	202201	182548	17535	14052	7619
Бач	14476	14188	11232	2260	354	292
Бачка Паланка	30722	30205	25734	1633	1602	1204
Бачки Петровац	9303	9151	7868	878	308	92
Беоцин	6940	4845	3634	106	583	430
Бечеј	24450	24084	18694	3124	1311	952
Врбас	18053	17786	13511	2033	1279	913
Нови Сад-град	40081	38281	30119	2866	3904	1222
Жабал	21899	21503	18835	658	1371	639
Србобран	15847	15701	12916	1893	773	109
Сремски Карловци	1984	1252	960	10	122	160
Темерин	10697	10580	8167	380	1143	880
Тител	15067	14625	10878	1694	1302	726
Сремски округ	179586	187804	125823	15832	15411	9833
Ипфја	20893	17798	15068	815	1253	639
Ириг	11891	10376	6904	1206	1137	1048
Пекинци	22710	21796	15433	2258	2387	1621
Рума	29346	28223	20916	2238	2974	2073
Сремска Митровица	42081	38789	29594	3412	3321	2357
Стара Пазова	22635	22320	18173	1321	2021	750
Шид	29950	28502	19835	4682	2318	1445
Мачвански округ	216214	175015	113719	5458	18832	33718
Богатић	30279	27679	20085	1058	2769	3656
Владимирци	26592	21828	15540	245	2026	3652
Коцељева	18515	14911	10427	299	1699	2121
Крупањ	19637	12969	6199	188	1826	4621
Лозница	34626	28272	17763	828	3202	6313
Љубовија	19272	11174	4606	508	1800	2756
Мали Зворник	7430	4713	2549	3	611	1478
Шабац	59863	53469	36550	2329	4899	9121
Колубарски округ	168472	106759	68070	789	10727	23915
Валјево	57090	31317	20866	24	3556	6525
Лајковац	13749	9573	6528	16	858	1947
Љиг	18331	10035	6284	-	738	2950
Мионица	21630	13462	8329	7	1276	3453
Осечина	20665	11708	5769	265	1438	2495
Уб	37007	30864	20294	477	2861	6545
Подунавски округ	96880	83059	58202	2853	5841	14412
Велика Плана	27327	24338	17591	794	1362	4271
Смедерево	35444	29270	21099	859	2579	4441
Смедеревска Паланка	36109	29451	20512	1200	1900	5700
Браничевски округ	240315	158291	110218	3350	12489	28034
Велико Градиште	26473	20773	15356	261	2183	2758
Голубац	15455	9169	6454	109	553	1710
Жабар	21771	17846	13432	452	1153	2490
Жагубица	35902	8984	6374	13	860	1737
Кучево	33649	16544	11181	53	1224	3581
Мало Црниће	23162	19818	15094	554	1803	2228
Петровац	48275	35199	20786	1298	2720	9937
Пожаревац	35628	27958	21561	610	1973	3593
Шумадијски округ	166447	112821	71778	4420	10162	25106
Аранђеловац	25857	16877	12105	256	1246	3028
Баточина	10222	8885	5620	564	893	1788
Крагујевац-град	53667	33759	21269	1382	2944	7808
Кнић	27227	16857	10683	874	1613	3628
Лалово	4427	3934	2999	55	260	605
Рача	17205	13591	8086	802	1087	3389
Топола	27842	18918	11016	487	2119	4860

5-1.2. ПОЉОПРИВРЕДНА ПОВРШИНА ПРЕМА НАЧИНУ КОРИШЋЕЊА, 1994. (наставак)

- Индивидуална пољопривредна газдинства -

у хектарима

	Воћњаци	Виногради	Ливаде	Пашњаци	Рибњаци, трстици и баре
Јужно-бачки округ	1646	2278	905	2220	269
Бач	52	84	27	89	36
Бачка Паланка	90	109	137	170	11
Бачки Петровац	37	65	27	20	3
Беоцин	413	395	323	911	53
Бечеј	158	99	3	94	12
Врбас	78	14	159	15	1
Нови Сад-град	478	890	53	303	76
Жабаљ	37	33	98	184	44
Србобран	42	9	30	56	9
Сремски Карловци	180	440	30	80	2
Темерин	52	25	-	25	15
Тител	29	115	18	273	7
Сремски округ	3761	2264	1546	3941	270
Инђија	743	983	159	1301	9
Ириг	726	317	238	175	59
Пекинци	176	21	306	409	2
Рума	442	127	209	342	3
Сремска Митровица	1131	346	249	1388	158
Стара Пазова	115	71	104	19	6
Шид	428	399	281	307	33
Мачвански округ	16321	461	7916	16038	463
Богатић	1534	-	27	986	53
Владимирици	1958	50	1599	967	190
Коцељева	2150	110	571	754	19
Крупањ	2410	25	1274	2959	-
Лозница	2228	43	781	3302	-
Љубовија	2162	-	1765	4169	2
Мали Зворник	618	-	653	1446	-
Шабац	3261	233	1246	1455	199
Колубарски округ	18323	53	23890	19362	85
Ваљево	7750	12	9605	8406	-
Лајковац	733	14	2280	1130	19
Љиг	2001	-	3962	2333	-
Мионица	2642	6	2882	2638	-
Осечина	3142	1	2978	2836	-
Уб	2055	20	2183	2019	66
Подунавски округ	5499	3811	4741	1554	216
Велика Плана	1318	816	525	237	93
Смедерево	2288	1839	1381	584	81
Смедеревска Паланка	1892	1156	2835	733	42
Браничевски округ	14360	5442	37145	25811	1266
Велико Градиште	1034	851	1397	2285	133
Голубац	533	321	2626	2806	-
Жабари	1702	927	808	261	227
Жагубица	2569	20	15637	8691	1
Кучево	2402	268	7559	6874	2
Мало Црниће	1036	679	1159	454	16
Петровац	3517	1111	5332	3094	22
Пожаревац	1567	1265	2627	1346	865
Шумадијски округ	20203	3185	17130	13101	7
Аранђеловац	2727	452	3331	2469	1
Баточина	661	263	301	107	5
Крагујевац-град	6982	552	6579	5794	1
Кнић	3546	36	4057	2731	-
Лапово	150	264	67	12	-
Рача	1383	386	1007	838	-
Топола	4754	1232	1788	1150	-

5.1.2. ПОЉОПРИВРЕДНА ПОВРШИНА ПРЕМА НАЧИНУ КОРИШЋЕЊА, 1994. (наставак)

- Индивидуална пољопривредна газдинства -

у хектарима

	Пољо- привредна површина	Оранице и баште				
		укупно	од тога			
			жита	индустријско биље	повртно биље	сточно крмно биље
Поморавски округ	154960	114687	77433	1602	8941	25014
Деспотовац	26314	17283	11755	50	1194	4075
Јагодина	31538	25309	17208	549	2541	4585
Параћин	30810	21322	16841	264	1615	2588
Рековац	22917	14379	8948	101	1479	3588
Свилајнац	24848	21628	12949	360	1076	6530
Ћуприја	18533	14766	9732	278	1036	3648
Борски округ	137635	78856	55859	998	8465	11965
Бор	35754	15817	10586	41	1468	3374
Кладово	21521	21514	10722	-	1584	2184
Мајданпек	18860	8300	6157	-	765	1354
Неготин	61500	39585	28394	957	4648	5053
Зајечарски округ	170526	100848	53124	272	9417	32471
Бољевац	32726	16581	8038	-	1261	6687
Зајечар	59922	41493	23867	256	3773	12094
Књажевац	56162	29727	13250	10	3162	10027
Сокобања	21716	13047	7969	6	1221	3663
Златиборски округ	275527	72623	36098	134	11488	21448
Ариље	19077	6932	3295	2	1634	1416
Бајина Башта	28451	9390	4284	104	1357	2979
Косјерић	19464	6381	3491	25	943	1794
Нова Варош	26971	9064	3786	-	1114	1974
Пожега	24798	9624	5220	3	2014	2320
Прибој	16210	4090	753	-	413	2870
Пријеполје	31340	8918	4205	-	1339	2679
Сјеница	51065	9375	5286	-	369	1690
Ужице	31585	9234	4370	-	1647	2599
Чајетина	26566	3255	1408	-	658	1127
Моравички округ	166205	70893	35547	121	13295	15896
Горњи Милановац	49554	20064	12513	6	2801	4570
Ивањица	47778	14300	4694	-	2288	1588
Лучани	27554	11129	5246	2	2804	3031
Чачак	41319	25400	13094	113	5402	6709
Рашки округ	163364	46695	26385	71	6412	10058
Врњачка Бања	9780	3643	2470	-	472	695
Краљево	61531	20206	12735	71	2909	4242
Нови Пазар	30425	11647	7439	-	1522	2576
Рашка	23773	6922	3643	-	1004	1976
Тутин	37855	4277	3098	-	505	569
Расински округ	160285	103202	63285	1609	12238	23620
Александровац	21545	9674	5831	45	1783	1835
Брус	23605	8140	3875	1	1484	1868
Варварин	16906	13943	9194	239	1624	2674
Крушевац	48466	35813	22683	739	3810	8385
Ражањ	14272	12083	6977	282	1000	3525
Трстеник	27697	17803	10153	147	2068	4800
Ћићевац	7794	5746	4572	156	469	533
Нишавски округ	138569	98554	61378	1107	12667	21904
Алексинач	40831	32385	20597	383	5075	5964
Гаџин Хан	15475	9793	4653	149	1322	3457
Ниш-град	33373	22278	13426	182	2840	5126
Дољевац	8890	7579	5769	276	1043	482
Мерошина	14452	11250	8439	90	1443	1224
Сврљиг	25548	15269	8492	27	944	5651
Топлички округ	106483	55134	36742	441	5119	11058
Блаце	17381	10476	6115	25	686	3442
Житорађа	16345	13416	10556	315	1563	849
Куршумлија	33533	9804	4952	13	1028	3397
Прокупље	39224	21438	15119	88	1842	3370

5-1.2. ПОЉОПРИВРЕДНА ПОВРШИНА ПРЕМА НАЧИНУ КОРИШЋЕЊА, 1994. (наставак)

- Индивидуална пољопривредна газдинства -

у хектарима

	Воћњаци	Виногради	Ливаде	Пашњаци	Рибњаци, трстици и баре
Поморавски округ	11025	5027	14681	9150	390
Деспотовић	1639	376	5024	1992	-
Јагодина	2341	1223	1050	1554	61
Параћин	1267	1200	4829	2047	145
Рековац	3536	1029	2126	1844	3
Свилајнац	1422	665	380	661	92
Ђурђевац	820	534	1272	1052	89
Борски округ	4187	5574	31981	16938	99
Бор	1471	652	10111	7703	-
Кладово	279	967	3648	1471	2
Мајданпек	1326	50	7172	2012	-
Неготин	1111	3905	11050	5752	97
Зајечарски округ	6187	4870	34638	23983	-
Болевац	1356	526	9929	4334	-
Зајечар	1526	2405	8210	6288	-
Књажевац	2321	1655	11325	11134	-
Сокобања	984	284	5174	2227	-
Златиборски округ	21319	-	93257	64688	-
Ариље	3262	-	3992	4891	-
Бајина Баша	3103	-	9786	6172	-
Косјерик	2576	-	5628	4879	-
Нова Варош	737	-	8592	8578	-
Пожега	3762	-	5580	5832	-
Прибој	1339	-	7010	3771	-
Пријеполје	1715	-	10212	10495	-
Сјеница	72	-	24083	17535	-
Ужице	3622	-	9536	9193	-
Чајетина	1131	-	8838	13342	-
Моравички округ	20441	199	43397	31275	-
Горњи Милановац	5899	9	12977	10605	-
Ивањица	3506	-	17917	12055	-
Лучани	4677	-	7186	4562	-
Чачак	6359	190	5317	4053	-
Рашки округ	13155	79	53032	50403	-
Врњачка Бања	1582	57	2879	1619	-
Краљево	6423	18	18844	16040	-
Нови Пазар	2037	-	9488	7253	-
Рашка	2776	4	7647	6424	-
Ћупина	337	-	14174	19067	-
Расински округ	16763	10487	17359	12471	3
Александровац	3938	2852	2862	2219	-
Брус	3835	500	7570	3560	-
Варварин	1115	1315	219	311	3
Крушевац	3744	2435	3885	2589	-
Ражањ	576	324	623	666	-
Трстеник	3267	2535	1765	2327	-
Ћићевац	288	526	435	799	-
Нишавски округ	8681	7091	12035	12127	81
Алексинач	2425	1207	2473	2267	74
Гаџин Хан	1294	405	1690	2287	6
Ниш-град	1990	4171	2016	2918	-
Дољевац	303	528	153	327	-
Мерошина	1547	562	434	659	-
Сврљиг	1122	218	5269	3669	1
Топлички округ	10273	1707	24964	14403	2
Блаце	3253	192	2076	1384	-
Житорађа	739	635	869	686	-
Куршумлија	2359	13	14179	7176	2
Прокупље	3922	867	7840	5157	-

5-1.2. ПОЉОПРИВРЕДНА ПОВРШИНА ПРЕМА НАЧИНУ КОРИШЋЕЊА, 1994. (наставак)

- Индивидуална пољопривредна газдинства -

у хектарима

	Пољо- привредна површина	Оранице и баште				
		укупно	од тога			
			жита	индустријско биље	повртно биље	сточно крмно биље
Пиротски округ	108852	50207	25239	148	3975	18881
Бабушница	25942	14747	6816	28	945	6420
Бела Паланка	19967	8928	3901	6	634	4144
Димитровград	16275	5689	2529	9	370	2594
Пирот	46468	20843	11993	105	2026	5523
Јабланички округ	134045	76117	54437	1580	8679	9265
Бојник	16788	12489	9707	510	753	1000
Власотинце	15072	7238	5104	18	949	1126
Лебане	18691	12108	9049	27	1226	1752
Лесковац	53634	37980	27122	1025	5088	4485
Медвеђа	20134	5715	3330	-	470	855
Црна Трава	9726	587	125	-	193	67
Гњински округ	155437	68645	35812	2044	8037	14900
Босиљград	25324	6558	1345	-	497	1196
Бујановац	22665	14914	8520	953	1848	3362
Владичин Хан	16464	8478	4596	31	1021	2491
Брање	37843	21225	13206	444	2236	4704
Прешево	12504	8546	5325	556	1091	1101
Сурдулица	22318	4205	1674	53	634	428
Трговиште	18319	4719	1246	7	710	1618
Косовски округ	123110	87576	72781	457	5959	7398
Глоговац	12129	8577	8587	-	383	607
Приштина-град	18928	12779	10891	36	589	890
Качаник	6924	3834	3075	-	474	236
Косово Поље	4275	3661	2960	15	224	437
Липљан	18362	15474	13581	150	1064	824
Обилић	5140	4470	3685	5	231	519
Подујево	28556	18066	14732	-	1300	2034
Урошевцац	16102	12740	10546	235	1056	866
Штимље	5746	4519	3800	16	397	305
Штрпце	6948	2456	924	-	241	880
Пећки округ	84227	45163	32203	184	5573	7197
Дечани	9629	4272	2982	-	399	891
Ђаковица	17870	9225	7000	119	722	1382
Исток	18390	9370	5262	-	1819	2287
Клина	17427	13416	11353	21	999	1043
Пек	20711	8880	5606	44	1634	1594
Призренски округ	67336	36788	25867	384	5766	4118
Гора	6700	596	92	-	40	92
Ораовац	17482	12839	8863	152	3049	717
Призрен	25596	12174	7654	157	1972	2062
Сува Река	17558	11159	9058	75	705	1247
Косовско-митровачки округ	76419	42117	31852	-	3858	5938
Вучитрн	19786	15381	11612	-	1290	2449
Звечан	3261	1235	783	-	219	199
Зубин Поток	8908	2832	1519	-	537	713
Косовска Митровица	10470	5371	3874	-	769	633
Лепосавић	17384	4208	2704	-	364	938
Србица	16610	13090	11360	-	679	1006
Косовско-поморавски округ	62003	46232	35881	1082	3338	4554
Витина	14759	12409	10488	206	1038	570
Ѓвљане	20608	15888	11948	572	1228	1817
Косовска Каменица	23301	15828	11524	301	1010	2126
Ново Брдо	3335	2007	1901	3	62	41

5-1.2. ПОЉОПРИВРЕДНА ПОВРШИНА ПРЕМА НАЧИНУ КОРИШЋЕЊА, 1994. (наставак)
- Индивидуална пољопривредна газдинства -

у хектарима

	Воћњаци	Виногради	Ливаде	Пашњаци	Рибњаци, трстици и баре
Пиротски округ	5018	2584	31338	19501	6
Бабушница	1283	27	5606	4279	-
Бела Паланка	1281	514	3752	5492	-
Димитровград	715	9	6496	3366	-
Пирот	1737	2034	15484	6364	6
Јабланички округ	8580	4823	28052	16492	1
Бојник	837	382	2262	818	-
Власотинце	1776	1377	2636	2045	-
Лебане	1266	312	3274	1731	-
Лесковац	2819	2751	5164	4919	1
Медвеђа	1635	1	8186	4597	-
Црна Трава	227	-	6530	2382	-
Пчињски округ	7166	1731	33442	44429	24
Босилеград	923	-	7916	9927	-
Бујановац	630	355	1723	5037	6
Владичин Хан	1572	13	3260	3141	-
Врање	2124	1134	6028	7314	18
Прешево	206	224	1583	1945	-
Сурдулица	1188	-	9268	7657	-
Трговиште	523	5	3664	9408	-
Косовски округ	2063	20	21907	11536	8
Глоговац	89	-	1516	947	-
Приштина-град	277	-	3074	2798	-
Качаник	108	-	1942	1040	-
Косово Поље	29	-	370	215	-
Липљан	180	20	1379	1302	7
Обилић	66	-	263	341	-
Подујево	683	-	7170	2637	-
Урошевцац	345	-	2275	742	-
Штимље	82	-	620	524	1
Штрпце	204	-	3298	990	-
Пећки округ	3940	330	26098	8687	9
Дечани	657	-	4014	886	-
Ђаковица	596	191	5801	2057	-
Исток	731	40	5979	2261	9
Клина	521	65	2360	1065	-
Пећ	1435	34	7944	2418	-
Призренски округ	939	3817	15263	10549	-
Гора	-	-	3995	2109	-
Ораховац	106	1966	1056	1515	-
Призрен	544	1026	7412	4440	-
Сува Река	289	825	2800	2485	-
Косовско-митровачки округ	2776	52	16178	15296	-
Вучитрн	605	24	1432	2344	-
Звечан	221	4	696	1105	-
Зубин Поток	259	-	3925	1892	-
Косовска Митровица	162	9	3381	1547	-
Лепосавић	1180	13	5414	6589	-
Србица	369	2	1330	1819	-
Косовско-поморавски округ	612	42	7322	7795	-
Витина	209	-	1226	915	-
Ѓиљане	151	31	2145	2293	-
Косовска Каменица	214	11	3290	3958	-
Ново Брдо	38	-	661	629	-

5-2. ПРОИЗВОДЊА ПШЕНИЦЕ И КУКУРУЗА, 1994.

	Пшеница					Кукуруз				
	укупан принос (тона)			просечан принос (кг)		укупан принос (тона)			просечан принос (кг)	
	укупно	друшт-вена својина	приватна својина	друшт-вена својина	приватна својина	укупно	друшт-вена својина	приватна својина	друшт-вена својина	приватна својина
РЕПУБЛИКА СРБИЈА	3235815	978407	2258408	4418	3318	4711385	631842	4078553	4380	3307
Република Србија без података за АП	1230543	88223	1141320	4135	3132	1826728	36976	1789752	4411	2846
АП Војводина	1716332	863348	852983	4493	3733	2656856	583928	2062928	4397	3886
АП Косово и Метохија	288940	23835	265105	3230	2997	227811	938	226873	1954	2385
Град Београд	153084	47108	105976	4533	3980	240895	18356	222629	4512	3627
Барајево	10338	-	10338	-	3935	11341	113	11228	1487	3872
Вождавац	4789	20	4779	2857	3358	6076	24	6052	2400	2709
Гроцка	7859	-	7859	-	4070	14881	-	14881	-	3319
Звездара	490	-	490	-	3500	840	-	840	-	2897
Земун	25503	13820	11683	4258	3721	35986	8984	27002	4016	3503
Лазаревац	15981	830	15151	3500	3685	26052	230	25822	3067	3987
Младеновац	17857	200	17657	4000	3809	38003	62	37941	4133	4010
Нови Београд	519	-	519	-	3000	2497	-	2497	-	3995
Обреновац	22045	6227	15818	4001	3454	41846	2713	39133	6016	3739
Палилула	29551	25821	3730	4944	3693	18184	6183	12001	5196	2623
Раковица	742	-	742	-	3602	3000	-	3000	-	5000
Сопот	8579	-	8579	-	3087	23757	-	23757	-	3207
Чукарица	8821	390	8431	3000	3968	18522	47	18475	3357	4479
Северно-бачки округ	175886	105317	70569	4580	4046	227492	54179	173313	3826	3483
Бачка Топола	72044	43243	28801	4491	4077	72727	20306	52221	3884	4046
Мали Иђош	20529	15837	4692	4603	3830	20685	10667	9998	3943	3279
Суботица	83313	46237	37076	4657	4051	134100	23008	111094	3724	3287
Средње-бачки округ	256883	132035	124858	4275	3819	281481	61080	220371	3518	3256
Житиште	45053	17186	27867	4252	3625	58795	13341	45454	4166	3663
Зрењанин	95667	49215	46452	4380	3677	120572	24843	95729	3593	3286
Нова Црња	29000	12058	16944	4148	3763	19491	3899	15592	2347	2636
Нови Бечеј	35964	19334	16630	3836	3080	30406	6701	23705	2801	2112
Сечањ	51209	34244	16965	4636	3967	52197	12306	39891	3849	4395
Северно-банатски округ	181118	113924	67194	4688	3729	149478	38208	111270	2987	2118
Ада	15810	2625	13185	5423	4351	25760	8002	17758	4196	2366
Кањижа	18988	8419	10569	4335	3871	18389	2522	15867	3624	1436
Кишкин	61491	41927	19564	4558	3425	47423	16777	30646	2775	1975
Нови Кнежевац	33133	26049	7084	4860	3728	12108	2015	10093	1800	2050
Сента	29283	17113	12170	5357	3926	31732	5873	25859	4048	3035
Чока	22413	17791	4622	4318	2990	14066	3019	11047	2104	2202
Јужно-банатски округ	247291	145470	101821	4283	3388	857818	100834	556984	5324	4389
Алибунар	33104	17767	15337	3955	2748	107641	14355	93286	5805	4398
Бела Црква	15650	4242	11408	4200	3574	24058	1583	22495	3000	2940
Вршац	44803	23509	21294	4070	3333	77816	11292	66524	4739	3794
Ковачица	23670	13374	10296	4889	3587	97979	10635	87324	5874	4346
Ковин	26329	17537	8792	3968	3118	137965	20381	117584	5704	5195
Опovo	8183	3785	4398	4883	3975	35445	2234	33211	4733	4772
Панчево	54190	39305	14885	4950	3696	141858	30546	111313	8086	4570
Планиште	41362	25951	15411	3883	3653	35055	9808	25247	3856	4078
Западно-бачки округ	225086	129509	95577	4628	3847	383443	122373	271070	5203	4820
Апатин	23073	15883	7190	4944	3246	43369	23196	20173	5727	3439
Кула	80140	36461	23679	4652	4304	79271	28825	52646	4907	4714
Одзаци	29783	15636	14147	4311	3931	72372	20880	51892	5477	5130
Сомбор	112090	61529	50561	4619	3919	198431	51872	146559	5051	5032

5-2. ПРОИЗВОДЊА ПШЕНИЦЕ И КУКУРУЗА, 1994. (наставак)

	Пшеница					Кукуруз				
	укупан принос (тона)			просечан принос (кг)		укупан принос (тона)			просечан принос (кг)	
	укупно	друшт-вена својина	прива-тна својина	друшт-вена својина	прива-тна својина	укупно	друшт-вена својина	прива-тна својина	друшт-вена својина	прива-тна својина
Јужно-бачки округ	377355	145487	231868	4643	3801	510497	131881	378616	4417	3891
Бач	29959	13312	16647	3957	3311	33367	12736	20631	3995	3388
Бачка Паланка	61465	21131	40334	4857	3947	97285	26457	70828	5038	4696
Бачки Петровац	15667	6288	9379	5038	3174	21882	5024	16858	4142	3522
Беоцин	3226	63	3163	4846	3257	8078	550	7528	3503	2933
Бечеј	59802	25937	33865	5256	4175	41625	12409	29216	4022	3034
Врбас	42053	20641	21412	4682	4185	61833	22676	39157	5103	4986
Нови Сад-град	53679	15853	37826	4434	3771	84736	13373	71363	4648	3726
Жабал	35528	14768	20760	4308	3592	56219	9836	46383	3731	3657
Србобран	34879	11533	23346	4884	3753	42463	16761	25702	3785	4122
Сремски Карловци	676	88	588	2666	2800	2625	-	2625	-	3500
Темерин	19146	6968	12178	5127	4148	30178	8191	21987	5626	4251
Тител	21275	8905	12370	3947	3617	30206	3868	26338	3444	3602
Сремски округ	252703	91807	181096	4433	3740	436667	85363	351304	4633	4355
Ипфија	34865	13130	21735	3981	3912	50017	13117	36900	3692	3987
Ириг	12178	2890	9288	3700	3492	20441	3714	16727	3725	4191
Пећинци	32044	13619	18425	4396	3749	40022	5939	34083	2870	3463
Рума	45661	19862	25799	4959	4021	81928	20956	60972	5265	4145
Сремска Митровица	58801	17689	41112	4770	3813	101564	20220	81344	5449	4395
Стара Пазова	36529	13229	23300	4530	4000	69778	7471	62307	5214	5178
Шид	32625	11186	21437	3924	3099	72917	13946	59871	5200	4785
Мачвански округ	132766	4191	128575	4703	3409	253833	6057	247778	6057	3633
Богатић	22830	86	22744	3307	4029	66511	406	66105	7000	4639
Владимирци	20575	520	20055	4952	3272	26593	1563	25030	4962	3167
Коцељева	12419	-	12419	-	2949	14381	-	14381	-	2806
Крупањ	5155	-	5155	-	2748	8776	-	8776	-	2799
Лозница	16199	1480	14719	4820	3194	41925	2565	39360	8195	3208
Љубовија	3729	14	3715	3500	2804	5948	35	5913	3500	2880
Мали Зворник	938	-	938	-	2877	5745	14	5731	3500	2864
Шабац	50921	2091	48830	4657	3592	83954	1474	82480	4913	3843
Колубарски округ	79668	335	79333	3018	3159	116790	1074	115718	3877	3383
Валево	26349	50	26299	3125	3141	29973	-	29973	-	3229
Лајковац	6603	-	6603	-	3335	16110	-	16110	-	3871
Љиг	6345	-	6345	-	3061	12577	-	12577	-	3555
Мионица	9279	-	9279	-	3079	16975	-	16975	-	4292
Осечина	4353	-	4353	-	2632	6510	-	6510	-	2075
Уб	26739	285	26454	3000	3298	34645	1074	33571	3877	3315
Подунавски округ	64525	6514	58011	3818	3316	128768	2546	126222	4222	3176
Велика Плана	13386	1580	11826	3451	3605	42055	1052	41003	5286	2926
Смедерево	26332	3815	22517	3941	3232	49525	1355	48170	3753	3540
Смедеревска Паланка	24807	1139	23668	3968	3267	37188	139	37049	3233	3058
Браничевски округ	88257	4974	83283	4359	2809	216195	3001	213194	3949	2791
Велико Градиште	12000	467	11533	4447	2677	32963	-	32963	-	3048
Голубац	6565	-	6565	-	2812	12069	-	12069	-	3169
Жабари	10472	99	10373	3093	3193	24673	10	24663	2500	2503
Жагубица	1901	9	1892	3000	1692	9564	54	9510	6750	1828
Кучево	7216	-	7216	-	2455	16382	46	16336	3286	2181
Мало Црниће	13144	480	12664	4848	2774	29598	17	29581	3400	2974
Петровац	20445	-	20445	-	2967	37085	-	37085	-	2915
Пожаревац	16514	3919	12595	4344	2967	53861	2874	50987	3942	3084
Шумадијски округ	83124	1318	81806	4498	3275	112332	146	112186	3395	2822
Аранђеловац	15014	95	14919	4130	3159	16480	-	16480	-	2852
Баточина	8869	530	8339	4568	3879	11001	84	10917	3000	3361
Крагујевац-град	22361	449	21912	4934	3044	31661	41	31620	5125	2923
Кнић	13149	-	13149	-	3340	13914	3	13911	3000	2703
Лапово	2113	-	2113	-	4201	8108	-	8108	-	3300
Рача	8223	67	8156	4466	3391	12215	-	12215	-	2527
Топола	13395	177	13218	3687	3253	18953	18	18935	3000	3100

5-2. ПРОИЗВОДЊА ПШЕНИЦЕ И КУКУРУЗА, 1994. (наставак)

	Пшеница					Кукуруз				
	укупан принос (тона)			просечан принос (кг)		укупан принос (тона)			просечан принос (кг)	
	укупно	друшт-вена својина	приватна својина	друшт-вена својина	приватна својина	укупно	друшт-вена својина	приватна својина	друшт-вена својина	приватна својина
Поморавски округ	53290	3685	49625	3240	3121	157179	435	156744	2719	2709
Деспотовач	5868	25	5843	3125	2686	19239	-	19239	-	2081
Јагодина	12956	1498	11458	3508	3069	36559	147	36412	4200	2819
Параћин	7352	496	6856	2970	2876	34890	41	34849	745	2427
Рековац	7443	42	7401	2800	2978	16126	14	16112	4667	3201
Свилајнац	8268	128	8140	3878	3191	30445	127	30318	4704	3155
Ђуприја	11403	1476	9927	3068	3743	19920	106	19814	2650	2962
Борски округ	79475	7183	72292	3543	3099	79194	990	78204	3722	3003
Бор	9289	-	9289	-	2325	12941	-	12941	-	2610
Кладово	19444	4420	15024	3400	3293	18602	716	17886	4187	3547
Мајданпек	5220	-	5220	-	2398	5253	-	5253	-	1699
Неготин	45522	2763	42759	3800	3397	42398	274	42124	2884	3254
Зајечарски округ	68275	3098	65177	3141	3109	83252	1573	81679	5848	3003
Бољевац	9072	224	8848	2217	2605	10333	-	10333	-	2784
Зајечар	32641	2707	29934	3245	3280	44382	1573	42809	5848	3347
Књажевац	15787	-	15787	-	3099	14580	-	14580	-	2137
Сокобања	10775	167	10608	3274	3172	13957	-	13957	-	3603
Златиборски округ	21692	183	21529	2910	2817	28560	34	28526	3400	2448
Ариље	2751	16	2735	4000	3022	4602	6	4596	3000	2352
Бајина Башта	2915	-	2915	-	2423	4529	-	4529	-	2187
Косјерић	3255	-	3255	-	2782	2801	-	2801	-	2344
Нова Варош	635	-	635	-	2167	376	-	376	-	1600
Пожега	4528	47	4481	3918	3319	10019	28	9991	3500	2915
Прибој	499	-	499	-	2803	457	-	457	-	1792
Пријеполје	1530	-	1530	-	2887	941	-	941	-	2011
Сјеница	956	100	856	2500	2460	-	-	-	-	-
Ужице	3693	-	3693	-	2858	4362	-	4362	-	2422
Чајетина	930	-	930	-	2487	473	-	473	-	1855
Моравички округ	41969	219	41750	4780	3244	56408	160	56248	4444	3531
Горњи Милановац	15652	23	15629	3833	3012	16175	12	16163	2400	3612
Ивањица	3164	-	3164	-	2856	3508	-	3508	-	2426
Лучани	4628	32	4596	3200	2902	9976	-	9976	-	3278
Чачак	18525	164	18361	5468	3680	26749	148	26601	4774	3819
Рашки округ	26780	84	26696	4000	2942	40888	124	40564	4133	3094
Врњачка Бања	1684	-	1684	-	3614	7318	-	7318	-	3802
Краљево	14402	52	14350	3714	3470	25153	104	25049	5200	3352
Нови Пазар	6647	32	6615	4571	2291	4174	20	4154	2000	2200
Рашка	3816	-	3816	-	2785	3887	-	3887	-	2350
Тутин	231	-	231	-	1079	156	-	156	-	907
Расински округ	53051	508	52545	2735	2945	95002	332	94870	3532	2289
Александровац	7562	23	7539	2875	3334	9408	8	9400	8000	3063
Брус	1784	-	1784	-	1747	3451	-	3451	-	2239
Варварин	5232	205	5027	2928	2673	8694	269	8425	3685	1201
Крушевац	18868	40	18828	3333	3072	35633	15	35618	3000	2311
Ражањ	7808	77	7731	2081	2569	10965	3	10962	3000	3075
Трстеник	9432	21	9411	3500	3342	22145	1	22144	200	3156
Ћићевац	2365	140	2225	2692	3077	4706	36	4670	4000	1249
Нишавски округ	78524	1586	74938	3038	2915	86506	762	85744	3735	2083
Алексинач	21335	641	20694	3642	2735	25570	654	24916	4360	2086
Галин Хан	5874	72	5802	3600	2894	5109	-	5109	-	2320
Ниш-град	17724	823	16901	2672	2943	13044	106	12938	2000	2003
Дољевац	9470	20	9450	2500	3419	6327	-	6327	-	2264
Мерошина	13516	-	13516	-	3268	8562	2	8560	2000	2192
Сврљиг	8605	30	8575	3000	2453	7894	-	7894	-	1827
Топлички округ	47083	1219	45864	3199	2903	40558	10	40548	2000	2526
Блаце	7392	126	7266	3000	2993	7318	-	7318	-	2783
Житорађа	16452	931	15521	3361	2890	13471	-	13471	-	2826
Курушумлија	4383	20	4363	4000	2304	3503	-	3503	-	1778
Прокупље	18856	142	18714	2491	3064	16266	10	16256	2000	2436

5-2. ПРОИЗВОДЊА ПШЕНИЦЕ И КУКУРУЗА, 1994. (наставак)

	Пшеница					Кукуруз				
	укупан принос (тона)			просечан принос (кг)		укупан принос (тона)			просечан принос (кг)	
	укупно	друшт-вена својина	приватна својина	друшт-вена својина	приватна својина	укупно	друшт-вена својина	приватна својина	друшт-вена својина	приватна својина
Пиротски округ	30727	832	29895	2829	2831	26922	283	26639	4797	2519
Бабушница	6488	20	6468	4000	2642	6028	-	6028	-	2303
Бела Паланка	4772	148	4624	4000	2833	4112	-	4112	-	2271
Димитровград	3194	341	2853	2131	2627	1578	-	1578	-	2248
Пирот	16273	323	15950	3510	2958	15204	283	14921	4797	2740
Јабланички округ	87719	5868	81851	4684	3161	59781	1083	58698	2215	2287
Бојник	15465	1270	14195	4163	2966	9940	168	9772	2507	2350
Власотинце	8971	-	8971	-	3513	3925	-	3925	-	1695
Лебане	13176	1010	12166	4975	2922	10130	120	10010	583	2340
Лесковац	47007	3465	43542	4839	3296	33120	785	32335	3829	2450
Медвеђа	3030	123	2907	3617	2523	2625	10	2615	909	1547
Црна Трава	70	-	70	-	2692	41	-	41	-	1577
Пчињски округ	42534	360	42174	2988	2625	23775	10	23765	1111	1942
Босилеград	66	-	66	-	1138	67	-	67	-	1367
Бујановац	11135	100	11035	2000	2982	7504	-	7504	-	2310
Владичин Хан	4823	19	4804	3166	2562	4250	-	4250	-	2094
Врање	16391	145	16246	2959	2815	7516	2	7514	2000	1682
Прешево	8595	96	8499	3200	2957	3631	-	3631	-	2255
Сурдулица	1546	-	1546	-	2419	690	8	682	1000	949
Трговиште	178	-	178	-	2000	117	-	117	-	1000
Косовски округ	115284	13773	101511	3755	3073	60685	46	60639	1438	1790
Глоговац	13054	1789	11265	3727	2771	3746	-	3746	-	908
Приштина-град	16045	1828	14217	3789	2906	7661	-	7661	-	1797
качаник	4221	212	4009	2650	2981	1921	-	1921	-	1264
Косово Поље	6619	1408	5211	4093	3832	3048	-	3048	-	2895
Липљан	24294	3971	20323	4269	3485	12493	46	12447	1438	1786
Обилић	7884	1368	6516	4000	3856	4725	-	4725	-	3090
Подујево	19344	258	19086	3071	2801	12669	-	12669	-	1875
Урошевац	17783	2668	15115	3210	2973	9913	-	9913	-	1873
Штимље	5765	271	5494	2978	3125	3527	-	3527	-	1959
Штрпце	275	-	275	-	1440	982	-	982	-	1754
Пећки округ	39898	6498	33200	2814	2851	60325	819	59506	1983	3034
Дечани	1690	64	1626	853	2914	7365	220	7145	2000	2948
Ђаковица	8127	510	7617	3000	2692	10847	285	10562	1500	2605
Исток	8123	976	7147	2037	2858	7343	14	7329	4667	2999
Клина	14806	3184	11622	3468	2893	23145	120	23025	4000	3336
Пек	6952	1764	5188	2644	2983	11625	180	11445	2250	3022
Призренски округ	40422	1683	38739	2299	3017	28616	-	28616	-	2434
Гора	29	-	29	-	2231	10	-	10	-	833
Ораковац	14809	575	14234	2875	3076	10025	-	10025	-	2537
Призрен	12707	983	11724	2286	3170	8699	-	8699	-	2516
Сува Река	12877	125	12752	1225	2834	9882	-	9882	-	2280
Косовско-митровачки округ	41789	392	41397	2450	2942	35509	73	35436	2086	2763
Вучитрн	16665	248	16417	2666	3202	17607	3	17604	3000	3314
Звечан	825	-	825	-	2570	695	-	695	-	2294
Зубин Поток	1263	-	1263	-	2438	915	-	915	-	1845
Косовска Митровица	4823	90	4733	2250	2988	3628	-	3628	-	2791
Лепосавић	1934	-	1934	-	2402	1890	10	1880	2500	2168
Србица	16279	54	16225	2000	2838	10774	60	10714	2000	2357
Косовско-поморавски округ	51747	1489	50258	2913	2978	42676	-	42676	-	2499
Витина	17145	1050	16095	3500	3225	16315	-	16315	-	3068
Ѓивљане	16033	402	15631	2000	2672	11031	-	11031	-	2035
Косовска Каменица	16992	37	16955	3700	3104	14429	-	14429	-	2735
Ново Брдо	1577	-	1577	-	2747	901	-	901	-	845

5.3. ПРОИЗВОДЊА ИНДУСТРИЈСКОГ И ПОВРТНОГ БИЉА, 1994.

	Шећерна репа		Сунцокрет		Пасуљ ¹⁾		Кромпир ¹⁾	
	принос		принос		принос		принос	
	укупан (тона)	по хектару (кг)	укупан (тона)	по хектару (кг)	укупан (тона)	по хектару (кг)	укупан (тона)	по хектару (кг)
РЕПУБЛИКА СРБИЈА	2238056	31506	294217	1829	60893	1028	795342	7583
Република Србија								
без података за АП	248391	24956	23339	1574	40607	208	516488	6837
АП Војводина	1987293	32581	266466	1886	9172	901	202964	8000
АП Косово и Метохија	2372	22377	4412	937	11114	149	75890	7997
Град Београд	80720	32431	2923	1682	3061	899	43460	6279
Барајево	411	14172	18	1800	376	512	4526	5051
Вождовац	75	15000	25	610	196	463	4319	8290
Гроцка	-	-	42	2333	794	1144	7470	6283
Звездара	-	-	-	-	10	323	964	5878
Земун	32190	26960	1684	1793	244	588	3599	4190
Лазаревац	368	26286	120	1412	411	219	5735	5467
Младеновац	2365	24381	126	1537	173	377	2499	6125
Нови Београд	-	-	189	1750	10	1000	92	4600
Обреновац	360	25714	257	1772	545	487	8248	9216
Палилула	44691	40226	-	-	84	315	2352	4506
Раковица	-	-	84	1120	8	615	60	4000
Сопот	70	14000	99	1650	130	89	2673	8406
Чукарица	190	9500	279	1594	80	552	923	4121
Северно-бачки округ	93169	26383	26512	1904	532	1096	9507	6593
Бачка Топола	45996	28286	10818	2059	251	848	2946	7048
Мали Иђош	22617	23732	3222	2184	154	2110	895	5559
Суботица	24556	25821	12472	1733	127	583	5666	6550
Средње-бачки округ	188711	26166	65333	1933	522	555	26417	8727
Житиште	32906	22867	14895	2062	119	665	2439	7090
Зрењанин	76287	26045	22196	1963	225	465	11911	8198
Нова Црња	15644	25562	8836	1895	41	500	3650	8093
Нови Бечеј	11440	24870	10498	1616	74	290	2276	10890
Сечањ	52434	29590	8908	2163	63	840	6141	10497
Северно-банатски округ	132703	24398	39027	1659	437	695	16101	7190
Ада	16244	33355	3433	1208	119	783	1101	6925
Кањижа	14305	16480	2039	1482	72	692	2979	5456
Кишкина	60249	25714	15553	1691	120	678	6333	9232
Нови Кнежевац	7811	14850	6499	1654	53	505	2381	8210
Сента	21151	31758	7804	2022	21	568	1833	7574
Чока	12943	23576	3699	1595	52	403	1474	4480
Јужно-банатски округ	302485	34037	47409	1858	1561	1114	41980	6243
Алибунар	26730	34714	7859	1650	121	812	5053	7553
Бела Црква	9071	24583	4673	1910	74	392	4142	7154
Вршац	37953	26596	11568	1679	192	722	5685	5090
Ковачица	49122	31630	4448	2178	160	734	4911	7734
Ковин	44208	31896	3418	2018	196	726	4266	8034
Опovo	15408	35098	1769	2163	305	936	5553	5615
Панчево	104633	42293	5651	2095	443	702	9937	5303
Пландиште	15360	32751	8023	1929	70	496	2433	6454
Западно-бачки округ	368825	36575	27368	1980	808	1063	22022	9007
Апатин	56871	42127	1737	1732	116	627	958	6025
Кула	91190	30316	7044	2093	138	500	4306	7153
Озаци	62863	45258	3264	1700	246	1538	5005	10928
Сомбор	157901	36408	15323	2034	308	689	11753	9548

5.3. ПРОИЗВОДЊА ИНДУСТРИЈСКОГ И ПОВРТНОГ БИЉА, 1994. (наставак)

	Шећерна репа		Сунцокрет		Пасуљ ¹⁾		Кромпир ¹⁾	
	принос		принос		принос		принос	
	укупан (тона)	по хектару (кг)	укупан (тона)	по хектару (кг)	укупан (тона)	по хектару (кг)	укупан (тона)	по хектару (кг)
Јужно-бачки округ	378205	32475	33518	1986	2748	1808	48045	9356
Бач	17404	28910	2183	1292	103	1493	1512	14824
Бачка Паланка	57111	38851	3262	1846	416	1296	10426	11741
Бачки Петровац	17343	32681	1592	1855	30	811	2236	10699
Беоцин	250	25000	317	1811	111	1388	903	5574
Бечеј	68436	27540	4876	1886	424	2554	3526	7941
Врбас	71869	37946	6320	2137	302	1319	4937	9404
Нови Сад-град	46964	31143	3527	2080	443	1295	12554	8676
Жабаљ	20130	24791	2373	1882	119	1488	3017	6182
Србобран	34778	32871	2792	2122	495	2324	1399	5162
Сремски Карловци	-	-	1	125	6	600	90	2813
Темерин	23787	35397	1158	2443	96	511	3895	12855
Тител	20133	33333	5138	2443	201	2030	4550	11849
Сремски округ	523195	36889	27298	1972	2568	1275	37892	9122
Инђија	15815	27395	4796	1975	492	775	3020	7295
Ириг	1220	19677	3250	1833	195	951	1431	6782
Пећинци	87405	32468	3665	1876	354	598	5285	7900
Рума	82607	33016	4426	2086	402	1381	6411	9714
Сремска Митровица	172807	39391	2593	1958	506	1179	7850	8186
Стара Пазова	70394	39370	2329	1900	167	898	5991	10312
Шид	93147	42767	6239	2067	450	1169	7904	11958
Мачвански округ	35782	30741	1938	2173	4081	1127	36139	7018
Богатић	12925	31601	88	1872	661	939	7090	12891
Владимирци	1250	27778	161	1731	419	604	3549	5460
Коцељева	-	-	62	2000	162	294	1308	5614
Крупањ	-	-	-	-	344	281	4456	5577
Лозница	180	25714	3	1500	1009	239	4592	4849
Љубовија	-	-	-	-	239	281	3884	5903
Мали Зворник	-	-	-	-	104	278	1320	4400
Шабац	21427	30479	1624	2259	1123	759	9940	9195
Колубарски округ	-	-	151	981	1994	1080	25390	8058
Ваљево	-	-	-	-	721	238	9676	7524
Лајковац	-	-	-	-	199	565	1982	7004
Љиг	-	-	-	-	77	98	2138	7663
Мионица	-	-	-	-	178	123	6245	12565
Осечина	-	-	-	-	174	112	2108	4960
Уб	-	-	151	981	645	311	3241	7107
Подунавски округ	49894	27985	2362	1771	1475	910	13987	8558
Велика Плана	12003	26913	800	1966	309	191	3113	6251
Смедерево	23734	29967	395	1442	722	182	7230	11055
Смедеревска Паланка	13957	25894	1187	1787	444	502	3644	6083
Браничевски округ	19719	20933	3736	1544	4121	1280	33669	7891
Велико Градиште	1298	20603	212	1493	1157	400	2246	5465
Голубац	93	10333	113	1548	55	77	702	4558
Жабари	2705	21640	527	1689	375	174	7802	20108
Жагубица	212	16308	-	-	114	130	1616	3339
Кучево	3	3000	21	1050	358	136	2803	3621
Мало Црниће	2344	29300	791	1592	531	114	8059	8343
Петровац	4140	15448	1380	1421	964	242	7686	7830
Пожеаревац	8924	23300	712	1699	567	151	2775	4938
Шумадијски округ	16748	14834	4099	1407	2266	965	29212	9458
Аранђеловац	106	7571	256	1407	347	372	2900	6824
Баточина	1239	12390	761	1439	223	1360	2462	9968
Крагујевац-град	8682	15468	1107	1430	637	227	11992	11176
Кнић	4308	13633	199	917	291	330	7068	12945
Лапово	782	17000	10	1250	91	1936	510	6892
Рача	1451	17071	1080	1506	400	480	1084	4443
Топола	200	25000	686	1412	277	267	3196	5974

5.3. ПРОИЗВОДЊА ИНДУСТРИЈСКОГ И ПОВРТНОГ БИЉА, 1994. (наставак)

	Шећерна репа		Сунцокрет		Пасуљ ¹⁾		Кромпир ¹⁾	
	принос		принос		принос		принос	
	укупан (тона)	по хектару (кг)	укупан (тона)	по хектару (кг)	укупан (тона)	по хектару (кг)	укупан (тона)	по хектару (кг)
Поморавски округ	24038	17937	961	1160	2401	895	20965	8671
Деспотовић	571	15861	18	1286	241	107	2211	6465
Јагодина	9688	19731	250	1256	452	134	6606	8939
Параћин	5197	21475	80	732	627	98	4592	10250
Рековац	1116	12539	25	1087	217	150	1635	3847
Свилајнац	2653	18552	130	884	283	76	2751	9109
Ђурђевац	4831	14209	468	1318	581	397	3170	11873
Борски округ	-	-	2429	1534	2680	852	12342	5679
Бор	-	-	41	1000	278	173	1678	4499
Кладово	-	-	125	758	657	280	3433	4849
Мадантска	-	-	-	-	316	333	936	3019
Неготин	-	-	2263	1643	1609	303	6295	6697
Зајечарски округ	200	20000	1234	2003	2598	1029	15379	5020
Бољевац	-	-	-	-	482	260	1666	4693
Зајечар	200	20000	1164	2028	709	147	5917	4791
Књажевац	-	-	-	-	785	183	4123	3724
Скопана	-	-	70	1667	622	189	3673	6388
Златиборски округ	-	-	-	-	842	1068	49498	6830
Ариље	-	-	-	-	72	400	6762	7081
Бајина Башта	-	-	-	-	112	219	4833	6576
Косјерић	-	-	-	-	66	186	3160	6840
Нова Варош	-	-	-	-	62	265	6475	6766
Пожега	-	-	-	-	236	372	7753	7684
Прибој	-	-	-	-	41	222	1615	6094
Пријеполје	-	-	-	-	69	277	6166	6623
Сјеница	-	-	-	-	-	-	2149	5888
Ужице	-	-	-	-	133	262	7028	6745
Чајетина	-	-	-	-	51	338	3557	6762
Моравички округ	4558	44233	38	2000	1394	1256	95610	11341
Горњи Милановац	96	16000	-	-	332	184	22665	11287
Ивањица	-	-	-	-	179	411	13192	7209
Личани	-	-	-	-	339	240	27999	13902
Чачак	4460	45979	36	2000	544	317	31754	11911
Рашки округ	608	11472	1	1000	1148	1105	21752	6226
Врњачка Бања	-	-	-	-	127	110	1448	6863
Краљево	608	11472	1	1000	635	245	10394	7886
Нови Пазар	-	-	-	-	272	174	6045	6131
Рашка	-	-	-	-	79	98	2606	4447
Тутин	-	-	-	-	35	206	1259	3086
Расински округ	11443	15380	549	1225	2176	848	18758	5560
Александровац	-	-	-	-	206	257	3068	5281
Брус	-	-	-	-	86	236	2181	3923
Варадин	1846	14687	13	1083	186	83	1425	3617
Крушевац	3100	11677	389	1550	1181	149	3469	4062
Ражањ	2090	14414	89	761	235	173	3536	14144
Трстеник	3230	24656	3	1500	226	93	4724	6026
Ћићевац	1177	14181	55	833	56	30	355	2191
Нишавски округ	1322	40061	250	1323	3494	782	27244	8895
Алексинач	1310	40938	151	1678	891	137	7654	7891
Гаџин Хан	-	-	-	-	254	191	2213	5870
Ниш-град	-	-	99	1000	806	192	3764	6305
Дољевац	12	12000	-	-	539	335	6690	12098
Мерошина	-	-	-	-	435	131	2441	7287
Сврљиг	-	-	-	-	569	143	4482	12313
Топлички округ	456	15200	312	1013	1631	767	12962	6134
Блаце	160	22857	12	1714	434	262	1814	7853
Житораја	275	13085	292	983	363	215	5568	8810
Кушумлија	21	10500	3	3000	140	92	2212	3781
Прокупље	-	-	5	1667	694	188	3368	4798

5-3. ПРОИЗВОДЊА ИНДУСТРИЈСКОГ И ПОВРТНОГ БИЉА, 1994. (наставак)

	Шећерна репа		Сунцокрет		Пасуљ ¹⁾		Кромпир ¹⁾	
	принос		принос		принос		принос	
	укупан (тона)	по хектару (кг)	укупан (тона)	по хектару (кг)	укупан (тона)	по хектару (кг)	укупан (тона)	по хектару (кг)
Пиротски округ	400	20000	81	2077	1878	1049	13409	7084
Бабушница	-	-	-	-	304	132	3844	4941
Бела Паланка	-	-	-	-	281	221	719	2744
Димитровград	-	-	78	2364	82	162	1182	3571
Пирот	400	20000	3	500	1211	247	7664	2118
Јабланички округ	2707	22748	2088	1896	1890	1148	31014	7083
Бојник	1325	18682	800	1349	300	130	1431	5340
Власотинце	-	-	-	-	130	102	1793	3728
Лебане	-	-	230	2170	215	83	2152	4203
Лесковац	1382	28792	1038	2648	1105	163	23974	8782
Медвеђа	-	-	-	-	127	124	1083	3103
Црна Трава	-	-	-	-	13	317	581	3677
Пчињски округ	-	-	219	820	1317	686	15688	3663
Босилеград	-	-	-	-	15	300	846	2298
Бујановац	-	-	109	858	173	154	4029	3497
Владичин Хан	-	-	-	-	223	216	2038	4740
Врање	-	-	74	1042	706	214	4936	4044
Прешево	-	-	38	522	118	207	1099	2877
Сурдулица	-	-	-	-	49	159	1268	3012
Трговиште	-	-	-	-	33	458	1478	2419
Косовски округ	2372	22377	2886	1026	3332	625	22580	7131
Глоговац	2000	22222	23	124	127	36	647	5838
Приштина-град	-	-	452	1113	371	108	2162	7379
Качаник	-	-	11	500	66	77	1035	4075
Косово Поље	-	-	76	874	246	309	669	9164
Липљан	-	-	920	1056	362	79	6530	10171
Обилић	108	36000	99	723	338	315	710	9103
Подујево	-	-	-	-	1580	276	6866	7380
Урошевац	-	-	1297	1187	134	44	2958	4997
Штимље	264	20308	107	907	74	126	1018	6363
Штрпце	-	-	-	-	34	75	185	3000
Пећки округ	-	-	807	726	2594	1400	19498	11389
Дечани	-	-	-	-	456	195	904	12053
Ђаковица	-	-	159	497	519	133	1266	8792
Исток	-	-	318	785	649	278	9624	16257
Клина	-	-	350	825	719	115	2090	7232
Пећ	-	-	80	800	251	291	5614	9128
Призренски округ	-	-	267	837	1062	1269	7014	8423
Гора	-	-	-	-	8	1000	149	7450
Орковац	-	-	77	770	458	133	2380	6704
Призрен	-	-	92	800	411	145	3427	7086
Сува Река	-	-	98	1400	175	50	1058	4580
Косовско-митровачки округ	-	-	23	622	3259	846	16332	7803
Вучитрн	-	-	23	622	1268	252	8027	10122
Звечан	-	-	-	-	21	69	683	5888
Зубин Поток	-	-	-	-	55	110	1751	5896
Косовска Митровица	-	-	-	-	327	253	2485	6182
Лепосавић	-	-	-	-	168	194	1316	6714
Србица	-	-	-	-	1420	312	2070	8017
Косовско-поморавски округ	-	-	230	1000	877	1809	10456	7856
Витина	-	-	170	1000	200	63	4608	9867
Ѓивилане	-	-	60	1000	312	80	3746	7756
Косовска Каменица	-	-	-	-	344	77	1908	5157
Ново Брдо	-	-	-	-	21	23	194	4128

5-4. ПРОИЗВОДЊА СТОЧНОГ БИЉА, 1994.

	Детелина ¹⁾		Луцерка ¹⁾		Ливаде ²⁾		Пашњаци	
	принос		принос		принос		принос	
	укупан (тона)	по хектару (кг)	укупан (тона)	по хектару (кг)	укупан (тона)	по хектару (кг)	укупан (тона)	по хектару (кг)
РЕПУБЛИКА СРБИЈА	383138	3180	892838	4297	1062588	1507	404414	407
Република Србија								
без података за АП	363451	2858	504974	3798	856083	1383	244828	351
АП Војводина	10345	4473	332433	5349	58483	1756	102835	888
АП Косово и Метохија	8342	2875	55431	3297	148022	1575	57151	315
Град Београд	41832	3905	78400	5171	24082	2068	5381	547
Барајево	6526	4071	6466	5059	2533	1798	278	598
Вождовац	2479	4938	1987	3968	582	544	92	170
Грошка	4017	4150	2375	3457	1823	1814	135	364
Звездара	2	1000	227	3847	34	773	20	180
Земун	2936	3889	10833	5191	601	1015	149	153
Пазаревац	5130	3977	7852	4941	6510	2110	1858	1256
Младеновац	4910	2571	8986	3917	5502	1859	330	448
Нови Београд	88	8000	90	10000	32	800	18	108
Обреновац	5946	4226	18659	5016	2068	1833	1666	1451
Палилула	572	5778	17376	7575	215	2028	342	136
Раковица	93	3000	186	3207	59	797	18	143
Сопот	8334	3440	2557	4574	3944	2289	407	499
Чукарица	799	2823	826	3059	179	1017	68	175
Северно-бачки округ	-	-	28744	5059	1185	958	1700	751
Бачка Топола	-	-	14019	5696	162	1500	111	725
Мали Иђош	-	-	2527	6547	9	529	28	438
Суботица	-	-	12198	4303	1014	912	1561	763
Средње-банатски округ	856	3313	47870	4300	23153	2693	37487	1071
Житиште	-	-	12924	3893	1074	2705	1673	1176
Зрењанин	856	3452	16732	4794	10937	2794	16702	1156
Нова Црња	-	-	5478	4040	26	1040	351	1093
Нова Бечеј	-	-	8260	4350	6368	2661	7388	719
Сечањ	-	-	4476	3771	4748	2482	11353	1332
Северно-банатски округ	222	3171	40054	4464	9197	1532	13919	736
Ада	-	-	3147	4725	18	750	26	295
Канџа	-	-	3564	2438	1414	806	1934	371
Кишкинђа	-	-	16687	5418	2807	2163	5242	1075
Нови Кнежевац	82	1640	3752	3468	1231	1342	1505	719
Сента	-	-	8098	5885	498	1798	369	588
Чока	140	7000	4806	3680	3229	1858	4843	805
Јужно-банатски округ	3643	3613	80103	5225	11795	1622	27506	1053
Алибунар	144	2400	7867	5911	1372	1404	6399	1100
Бела Црква	967	3691	1344	3148	2191	2107	4571	990
Вршац	477	3159	17340	4977	5950	1644	6715	1032
Ковачица	485	4110	3902	5598	155	1615	1532	981
Ковин	134	3622	6388	4579	448	1488	3313	1018
Опovo	300	3000	3262	5018	130	1313	239	948
Панчево	160	2807	11597	6021	1256	1358	2583	1236
Планиште	976	4243	8403	5249	293	1363	2154	1070
Западно-бачки округ	732	5764	31727	5595	7885	1591	6425	548
Апатин	-	-	1467	3561	226	873	411	261
Кула	-	-	5357	4852	560	611	796	785
Осица	732	5764	11277	6176	298	682	1887	680
Сомбор	-	-	13626	5836	6581	2039	3331	520

5-4. ПРОИЗВОДЊА СТОЧНОГ БИЉА, 1994. (наставак)

	Детелина ¹⁾		Луцерка ¹⁾		Ливаде ²⁾		Пашњаци	
	принос		принос		принос		принос	
	укупан (тона)	по хектару (кг)	укупан (тона)	по хектару (кг)	укупан (тона)	по хектару (кг)	укупан (тона)	по хектару (кг)
Јужно-бачки округ	4473	6804	60075	6884	2489	1134	10030	818
Бач	74	1480	3140	6841	45	556	454	450
Бачка Паланка	1023	4608	6461	4658	337	1465	712	706
Бачки Петровац	4	2000	1884	5591	133	1015	288	618
Беоцин	135	3971	1545	4585	565	1054	657	448
Бечеј	152	1747	10458	6460	183	3211	1164	2079
Врбас	1077	11835	7596	8926	286	1192	547	1232
Нови Сад-град	1758	11197	11808	7877	371	1241	1850	821
Жабал	-	-	5640	9111	205	967	2287	760
Србобран	150	3000	384	16000	38	927	359	1078
Сремски Карловци	-	-	532	3325	70	1000	98	899
Темерин	30	6000	6485	6624	224	1000	139	898
Тител	70	7778	4142	5705	32	1391	1475	1006
Сремски округ	419	2870	63860	6346	2999	958	5588	607
Инђија	-	-	5306	7931	309	1120	1241	609
Ириг	142	4438	4124	4751	434	1066	430	419
Пекинци	-	-	11624	6798	811	848	598	478
Рума	140	4667	13108	6245	344	1036	459	523
Сремска Митровица	51	2833	15356	6147	564	958	1643	681
Стара Пазова	-	-	7589	8312	173	820	308	541
Шид	86	1303	6753	5171	364	955	909	880
Мачвански округ	31496	3408	56291	5034	29094	2135	13716	765
Богатић	3667	4538	16824	6111	1508	1098	1023	1038
Владимирици	4425	3033	3303	3455	5286	1553	846	865
Коцељева	2482	3661	978	3493	2678	1061	564	734
Крупањ	4577	2429	3530	2486	4302	1211	2894	892
Лозница	6038	2623	7336	3547	3280	1164	3000	772
Љубовија	1400	2291	2022	3462	4621	1172	2751	534
Мали Зворник	948	2034	621	2194	1778	1392	1425	985
Шабац	7959	3579	21677	6340	5641	1312	1213	825
Колубарски округ	41043	3925	20476	4802	45714	1869	22559	1041
Ваљево	10338	3230	5591	3372	20138	2019	11374	1181
Лајковац	3180	3869	3087	4235	4111	1803	1547	1169
Љнг	5620	3114	3754	6257	6947	1723	2132	815
Мконица	4560	2808	2582	4391	5109	1773	2772	926
Осечина	1140	3750	584	4527	4719	1585	2417	787
Уб	16205	3052	4878	4602	4690	1969	2317	1142
Подунавски округ	12362	3436	43690	4336	10071	1398	639	411
Белика Плана	3198	2415	12191	3756	1576	859	135	570
Смедерево	3799	5291	16624	4792	4681	1379	431	738
Смедеревска Паланка	5365	2992	14875	4152	3814	807	73	100
Браничевски округ	30723	3452	55070	4165	52970	1136	11994	465
Велико Градиште	487	2204	5046	2484	3750	1543	1187	519
Голубац	1031	1949	2016	2601	1213	384	634	226
Жабари	4513	4741	8451	6019	2376	945	160	684
Жагубица	1155	2352	1081	2779	15830	869	5280	608
Кучево	5120	3891	4712	4740	10549	1059	2059	300
Мало Црниће	2166	2275	4338	3376	2710	1229	302	665
Петровац	15134	2995	16701	4416	11109	1264	1354	438
Пожаревац	1117	3502	12725	4417	5433	1378	1018	756
Шумадијски округ	41274	3229	35235	4107	34136	1984	11027	832
Аранђеловац	3948	2828	2590	2927	5468	1645	2024	810
Баточина	4022	4721	4963	5365	783	2283	121	1131
Крагујевац-град	14004	2735	11022	3862	14276	2153	5005	850
Кнић	6109	2800	3018	3147	8268	2023	2607	944
Лапово	749	5201	2495	6100	169	2347	24	2000
Рача	4744	1702	3761	2925	1452	1453	410	489
Топола	7698	2609	7386	3883	3720	2090	836	727

5-4. ПРОИЗВОДЊА СТОЧНОГ БИЉА, 1994. (наставак)

	Детелина ¹⁾		Лудерка ¹⁾		Ливаде ²⁾		Пашњаци	
	принос		принос		принос		принос	
	укупан (тона)	по хектару (кг)	укупан (тона)	по хектару (кг)	укупан (тона)	по хектару (кг)	укупан (тона)	по хектару (кг)
Поморавски округ	27326	2273	37152	3259	16997	1096	6914	737
Деспотовац	3909	1314	2418	1741	5519	1099	984	494
Јагодина	4971	2919	7615	3242	2414	2317	1948	1162
Параќин	1080	2466	7763	4162	3916	730	1019	491
Рековац	4884	1666	2475	2143	2960	1382	1690	888
Свилајнац	9725	2715	11820	3968	400	1149	284	452
Ђуприја	2757	1909	5061	2510	1788	1125	989	900
Борски округ	11797	3238	21354	4011	46904	1281	9681	346
Бор	2365	1939	2608	2399	11135	874	2194	207
Кладово	3541	5023	5651	5041	8397	1488	2033	637
Мајданпек	1313	2730	1548	3395	8674	1023	1220	405
Неготин	4578	3468	11547	4326	18698	1823	4234	378
Зајечарски округ	24313	2570	31415	3075	51019	1273	14789	312
Бољевац	5485	2729	5803	3134	12050	1026	2261	274
Зајечар	10472	2452	14427	3083	10528	1088	3865	479
Књажевац	5191	1997	7203	2386	14647	1009	7193	345
Сокобања	3165	3422	4182	4169	13794	2117	1470	144
Златиборски округ	9604	3712	7274	4081	168387	1724	49073	330
Ариље	1061	3844	627	4295	9119	2106	985	164
Бајина Башта	2512	3865	1771	4648	19834	1727	1772	229
Косјерић	478	3464	700	3763	10744	1685	1064	187
Нова Варош	393	3673	174	4579	13659	1544	2485	168
Пожега	2029	3541	1910	4021	12624	1981	1471	195
Прибој	27	2700	28	2800	11451	1534	963	160
Пријеполје	1023	3602	606	3788	21304	1868	2907	172
Сјеница	268	2372	89	2282	33039	1241	31087	681
Ужице	1525	3301	916	3470	20443	1946	2406	168
Чајетина	288	3429	453	3713	16170	1762	3933	164
Моравички округ	25057	4181	18867	5308	102289	2126	20313	513
Горњи Милановац	5122	3217	3993	4216	28569	1957	9524	628
Ивањица	1149	3976	296	5382	35293	1772	2328	164
Лучани	6076	4291	2925	5096	21917	2083	2786	525
Чачак	12710	4031	11653	5443	16510	2438	5675	1149
Рашки округ	11016	3252	11619	4009	92005	1539	22841	299
Врњачка Бања	1267	4525	1476	5507	7082	1588	1336	630
Краљево	6910	3305	7747	4468	47856	2012	11644	464
Нови Пазар	1658	2869	1141	2242	14899	1293	3698	284
Рашка	464	2263	1252	2718	14243	1391	3060	193
Тутин	717	1703	3	1000	7925	540	3103	153
Расински округ	24400	2693	26232	2963	29648	1419	9690	357
Александровац	1884	2812	2900	3611	5937	1192	2189	384
Брус	664	2142	380	3486	12472	1445	3237	300
Варварин	1615	1316	2650	1804	442	376	123	272
Крушевац	9190	2333	7514	2721	5530	1046	1738	502
Ражањ	3238	2830	3871	2406	570	739	1149	399
Трстеник	7391	3033	8335	3886	4399	1277	1023	340
Ћијевац	418	2235	582	2553	298	671	231	270
Нишавски округ	8208	2101	18718	2282	11370	825	8211	275
Алексинач	2964	1935	6259	2091	2468	690	1999	366
Ѓацин Хан	2329	2465	1320	2672	2229	1003	1541	309
Ниш-град	1592	2255	5075	2252	2408	930	1981	333
Дољевац	30	2000	1066	2706	285	990	176	309
Мерошина	101	2020	1826	2387	734	765	283	258
Серљин	1192	1472	3172	2385	3246	538	2231	190
Топлички округ	5951	2993	13069	2948	23885	894	8835	390
Блаце	3457	3383	3593	3678	3359	1549	1154	663
Житорађа	169	1341	1631	2877	616	440	509	307
Кушумлија	880	2075	3278	2787	11524	752	3130	280
Прокупље	1445	3134	4567	2665	8386	899	4042	501

5.4. ПРОИЗВОДЊА СТОЧНОГ БИЉА, 1994. (наставак)

	Детелина ¹⁾		Луцерка ¹⁾		Ливаде ²⁾		Пашњаци	
	принос		принос		принос		принос	
	укупан (тона)	по хектару (кг)	укупан (тона)	по хектару (кг)	укупан (тона)	по хектару (кг)	укупан (тона)	по хектару (кг)
Пиротски округ	4721	2502	12912	3550	50644	1396	19721	321
Бабушица	1719	1705	2643	2333	6160	888	1858	264
Бела Паланка	510	1861	1470	1780	3287	732	3131	282
Димитровград	529	3391	1065	3859	9456	1056	3244	251
Пирот	1963	4081	7734	5330	31741	1895	11488	380
Јабланички округ	5720	2208	9316	3070	33778	1109	3092	100
Бојник	628	2068	617	2582	3068	1137	241	114
Власотинце	636	1887	383	2059	3093	981	449	117
Лебане	957	1718	1217	2717	2987	813	446	122
Лесковац	2929	2264	6315	3308	5046	813	1202	172
Медвеђа	542	2486	767	2710	13349	1516	558	79
Црна Трава	28	2333	17	2833	6235	791	196	27
Пчињски округ	6608	2008	7884	2399	33100	943	6152	72
Босилеград	108	2298	80	2353	6285	736	575	29
Бујановац	2119	1940	2080	2361	2359	1334	1083	121
Владичин Хан	1351	3369	2619	3290	4561	1283	352	84
Врање	1622	2056	2474	2067	7181	1051	1681	113
Прешево	820	1995	330	2063	1494	909	760	136
Сурдулица	152	1505	113	1449	8315	839	1547	76
Трговиште	436	881	188	940	2905	709	154	13
Косовски округ	1908	1698	8705	2485	27305	1123	9801	243
Глоговац	212	1325	782	1954	1306	815	578	206
Приштина-град	5	1000	1698	2546	3393	956	2170	303
Качаник	332	1876	78	1696	1931	971	1169	283
Косово Поље	-	-	981	2200	684	1587	271	318
Липљан	-	-	1770	4107	4548	2031	1409	329
Обилић	-	-	940	2013	588	1259	687	255
Подујево	461	1929	1758	2363	9621	1262	1551	212
Урошевац	679	1565	366	3128	3093	1224	648	316
Штимље	219	1991	216	2097	593	882	431	317
Штрпце	-	-	136	1478	1548	444	887	116
Пећки округ	4540	4004	19406	4274	62353	2430	11192	350
Дечани	30	1500	3190	5000	15992	2855	2082	369
Љковица	256	3241	3652	3559	15363	2303	1773	234
Исток	2804	5661	7005	5460	16760	2781	3117	467
Клина	654	2279	2777	3640	4474	1711	1043	466
Пећ	996	3458	2782	3352	9764	1802	3177	323
Призренски округ	696	2750	10173	3388	25512	1584	18692	352
Гора	27	2250	182	2275	7061	1580	8498	402
Ораховац	187	1585	1924	3234	1007	953	1419	239
Призрен	340	4595	5411	3495	13970	1649	6852	340
Сува Река	142	2784	2656	3375	3474	958	1923	326
Косовско-митровачки округ	994	3012	10307	3048	20320	1209	10392	288
Вучитрн	381	3372	4445	3664	2062	1326	1703	457
Звечан	-	-	304	2452	456	526	632	195
Зубин Поток	-	-	575	2416	4799	1217	730	235
Косовска Митровица	217	2973	808	2949	3774	1087	2087	271
Лепосавић	74	2552	816	2503	7367	1192	3654	294
Србица	322	2800	3359	2783	1862	1150	1586	273
Косовско-поморавски округ	1204	3186	6840	2902	12532	1628	7074	350
Витина	819	5809	1182	3377	1907	1364	1216	419
Ѓмилане	48	6000	2916	2725	4601	2044	2727	475
Косовска Каменица	328	1323	2695	2917	5535	1653	2617	283
Ново Брдо	9	1125	47	1424	489	625	514	219

5-5. ПРОИЗВОДЊА ВОЋА И ГРОЖЋА, 1994.

	Јабукe			Шљиве			Виногради		
	број родних стабала	принос		број родних стабала	принос		број родних чокота (у хиљ.)	принос	
		укупан (тона)	по једном стаблу (кг)		укупан (тона)	по једном стаблу (кг)		укупан (тона)	по једном чокоту (кг)
РЕПУБЛИКА СРБИЈА	13771205	144865	10,5	46180285	421306	8,1	462819	436635	0,9
Република Србија	8863967	73757	8,3	42217541	374846	8,9	373630	321538	0,9
без података за АП	4187070	60065	14,3	2552629	31182	12,2	58593	71997	1,2
АП Војводина	720168	10843	15,1	1420115	15468	10,9	30196	43099	1,4
АП Косово и Метохија									
Град Београд	1211969	13077	10,8	1678553	17478	10,4	14728	23155	1,6
Барајево	11415	154	13,5	187080	2617	14,0	87	108	1,2
Вождовац	22250	239	10,7	61500	446	7,3	404	575	1,4
Гроцка	288288	3203	11,1	156250	1319	8,4	7833	14050	1,8
Звездара	1350	21	15,6	6200	124	20,0	147	294	2,0
Земун	16030	342	21,3	27410	390	14,2	337	345	1,0
Лазаревац	34000	521	15,3	368850	3608	9,8	520	730	1,4
Младеновац	59800	1000	16,7	368010	3857	10,5	3821	4682	1,2
Нови Београд	610	18	29,5	3000	45	15,0	23	30	1,3
Обреновац	615050	5199	8,5	107320	1672	15,6	151	174	1,2
Палилула	6500	193	29,7	11300	399	35,3	95	160	1,7
Раковица	2800	37	13,2	8400	101	12,0	112	280	2,5
Сопот	140076	1963	14,0	327833	2307	7,0	915	1077	1,2
Чукарица	13800	187	13,6	43400	593	13,7	283	650	2,3
Северно-бачки округ	906930	21903	24,2	228140	4024	17,8	4621	3731	0,8
Бачка Топола	17580	373	21,2	36500	767	21,0	324	230	0,7
Мали Иђош	4550	84	18,5	7090	132	18,6	265	280	1,1
Суботица	884800	21446	24,2	184550	3125	16,9	4032	3221	0,8
Средње-банатски округ	191966	1786	9,3	268901	2280	8,5	3256	3791	1,2
Житиште	13077	142	10,9	89488	573	6,4	250	273	1,1
Зрењанин	55804	737	13,2	58473	974	16,7	1762	2479	1,4
Нова Црња	10200	106	10,4	17520	169	9,6	338	373	1,1
Нови Бечеј	105575	709	6,7	43000	222	5,2	883	642	0,7
Сечањ	7310	92	12,6	60420	342	5,7	23	24	1,0
Северно-банатски округ	403640	4563	11,3	228150	3196	14,0	6365	7017	1,1
Ада	3150	57	18,1	12460	232	18,6	197	71	0,4
Кањижа	313350	3368	10,7	52080	1048	20,1	1728	2111	1,2
Киinda	55600	741	13,3	82110	1075	13,1	2857	2810	1,0
Нови Кнежевац	10410	103	9,9	36450	310	8,5	52	42	0,8
Сента	6400	128	20,0	19850	298	15,0	335	550	1,6
Чока	14730	166	11,3	25200	233	9,2	1196	1433	1,2
Јужно-банатски округ	923530	9843	10,7	256275	2464	9,6	12149	19658	1,6
Алибунар	114480	1578	13,8	18455	204	11,1	1159	1948	1,7
Бела Црква	495480	5343	10,8	82502	781	9,5	1221	1049	0,9
Вршац	22080	255	11,5	55600	430	7,7	7864	15275	1,9
Ковачица	23230	171	7,4	8000	72	9,0	743	504	0,7
Ковин	19560	270	13,8	22750	302	13,3	424	424	1,0
Опovo	4950	67	13,5	4250	44	10,4	240	192	0,8
Панчево	199357	2065	10,4	47080	495	10,5	481	254	0,5
Плaндиште	44393	94	2,1	17658	136	7,7	17	12	0,7
Западно-бачки округ	244303	3963	16,2	247041	3562	14,4	2845	1758	0,6
Апатин	26850	574	21,4	62080	789	12,7	690	826	1,2
Кула	15234	537	35,3	49601	1089	22,0	307	310	1,0
Озаци	61349	665	10,8	24630	343	13,9	274	279	1,0
Сомбор	140870	2187	15,5	110730	1341	12,1	1574	343	0,2

5-5. ПРОИЗВОДЊА ВОЋА И ГРОЖЂА, 1994. (наставак)

	Јабукe			Шљиве			Виногради		
	број родних стабала	принос		број родних стабала	принос		број родних чокота (у хиља.)	принос	
		укупан (тона)	по једном стаблу (кг)		укупан (тона)	по једном стаблу (кг)		укупан (тона)	по једном чокоту (кг)
Јужно-бачки округ	860661	9790	11,4	298681	3841	12,9	13683	15494	1,1
Бач	5071	90	17,7	6021	81	13,5	323	450	1,4
Бачка Паланка	375980	5804	15,4	52510	471	9,0	684	1342	2,0
Бачки Петровац	15850	303	19,1	12320	298	24,2	509	802	1,6
Беоцин	11940	326	27,3	74000	1005	13,6	3185	5828	1,8
Бечеј	10230	192	18,8	16620	362	21,8	727	1096	1,5
Врбас	22300	418	18,7	20520	238	11,6	45	40	0,9
Нови Сад-град	370520	2180	5,9	54010	842	15,6	5163	3020	0,6
Жабаљ	12720	124	9,7	24100	194	8,0	127	89	0,7
Србобран	5400	61	11,3	6100	83	13,6	64	193	3,0
Сремски Карловци	9500	57	6,0	16100	32	2,0	2037	1745	0,9
Темерин	9180	58	6,3	7030	42	6,0	174	87	0,5
Тител	11970	177	14,8	9350	193	20,6	645	802	1,2
Сремски округ	658040	8217	12,5	1025441	11825	11,5	15774	20548	1,3
Инђија	87990	557	6,3	58560	344	5,9	6058	4973	0,8
Ириг	85650	1564	18,3	424750	4305	10,1	2730	6415	2,3
Пекинци	13201	237	18,0	44302	746	16,8	98	51	0,5
Рума	125027	1409	11,3	80189	1266	15,8	571	544	1,0
Сремска Митровица	268662	3115	11,6	239560	2660	11,1	1685	2279	1,4
Стара Пазова	14550	363	24,9	14700	229	15,6	513	320	0,6
Шид	60960	972	15,9	163380	2275	13,9	4119	5966	1,4
Мачвански округ	280525	4049	14,4	3288454	41834	12,7	3670	3631	1,0
Богатић	49908	1116	22,4	112735	1892	16,8	-	-	-
Владимирци	16570	189	11,4	432100	5436	12,6	311	224	0,7
Коцељева	10080	152	15,1	567900	7793	13,7	894	919	1,0
Крупањ	23880	288	12,1	511430	7582	14,8	178	190	1,1
Лозница	66804	827	12,4	569199	6934	12,2	319	313	1,0
Љубовија	31670	224	7,1	423500	4257	10,1	-	-	-
Мали Зворник	20100	264	13,1	87500	1309	15,0	-	-	-
Шабац	61513	989	16,1	584090	6431	11,0	1968	1985	1,0
Колубарски округ	253835	2021	8,0	4831228	50685	10,5	240	247	1,0
Валево	90510	851	9,4	2059550	20474	9,9	39	34	0,9
Лајковац	9980	97	9,7	231200	2240	9,7	40	38	1,0
Љиг	64160	260	4,1	249550	2511	10,1	-	-	-
Мионица	32220	233	7,2	601800	7822	13,0	31	22	0,7
Осечина	37560	278	7,4	1193500	11368	9,5	5	5	1,0
Уб	19405	302	15,6	495628	6270	12,7	125	148	1,2
Подунавски округ	1140966	10641	9,6	867900	5870	6,8	11405	13842	1,2
Велика Плана	60400	640	10,0	307400	941	3,1	1412	1340	0,9
Смедерево	980926	9354	9,5	206550	1379	6,7	6937	9986	1,4
Смедеревска Паланка	96000	947	9,9	353950	3550	10,0	3056	2516	0,8
Браничевски округ	380405	3300	8,7	2524640	14031	5,6	31747	30025	0,9
Велико Градиште	89695	526	5,9	167730	1046	6,2	5598	3257	0,6
Голубац	33740	379	11,2	49460	513	10,4	1431	502	0,4
Жабар	55320	164	3,0	368000	1937	5,3	4228	9986	2,4
Жагубица	16130	223	13,8	392100	2990	7,6	106	59	0,6
Кучево	32905	272	8,3	424305	1800	4,2	2142	1649	0,8
Мало Црниће	14090	102	7,2	116040	409	3,5	4121	3778	0,9
Петровац	55870	661	11,8	866550	3623	4,2	6126	6838	1,1
Пожаревац	82655	973	11,8	140455	1713	12,2	7995	3956	0,5
Шумадијски округ	354726	3527	9,9	3697908	33382	9,0	17622	18428	1,0
Аранђеловац	62580	639	10,2	534559	6537	12,2	1689	1379	0,8
Баточина	10485	62	5,9	98400	571	5,8	1978	1834	0,9
Крагујевац-град	99905	1593	15,9	1168490	11825	10,1	3046	3443	1,1
Кнић	49092	293	6,0	651865	4815	7,4	217	208	1,0
Лапови	5200	31	6,0	36000	216	6,0	2430	3402	1,4
Рача	15365	79	5,1	275400	1940	7,0	1874	2100	1,1
Топола	112099	830	7,4	933194	7478	8,0	6388	6062	0,9

5-5. ПРОИЗВОДЊА ВОЋА И ГРОЖЂА, 1994. (наставак)

	Јабукe			Шљиве			Виногради		
	број родних стабала	принос		број родних стабала	принос		број родних чокота (у хиљ.)	принос	
		укупан (тона)	по једном стаблу (кг)		укупан (тона)	по једном стаблу (кг)		укупан (тона)	по једном чокоту (кг)
Поморавски округ	381982	3922	10,3	2250522	15147	6,7	33119	24313	0,7
Деспотовац	42319	438	10,3	389540	2390	6,1	3069	2122	0,7
Јагодина	146971	1339	9,1	672760	3827	5,7	6854	6098	0,9
Параћин	59702	918	15,4	181030	1363	7,5	8289	3411	0,4
Рековац	71655	413	5,8	682892	3752	5,5	7680	6527	0,8
Свилајнац	39175	615	15,7	256650	3181	12,4	4421	3796	0,9
Ђуприја	22160	199	9,0	67650	634	9,4	2806	2359	0,8
Борски округ	133661	1740	13,0	361410	4210	11,6	40378	38492	1,0
Бор	46653	234	5,0	86419	564	6,5	4432	3332	0,8
Кладово	19015	238	12,5	63969	1096	17,1	6655	5464	0,8
Мајданпек	16368	262	16,0	131202	1574	12,0	317	188	0,6
Неготин	51625	1006	19,5	79820	976	12,2	28974	29508	1,0
Зајечарски округ	371981	3427	9,2	1047690	8671	8,3	34473	22625	0,7
Бољевац	32095	187	5,8	126140	466	3,7	3653	2315	0,6
Зајечар	129971	1053	8,1	129530	1747	13,5	19114	12986	0,7
Књажевац	162635	1606	9,9	315620	3123	9,9	9629	6390	0,7
Сокобања	47280	581	12,3	476400	3335	7,0	2077	934	0,4
Златиборски округ	636281	700	1,1	3025158	16733	5,5	-	-	-
Ариље	295540	345	1,2	501000	2570	5,1	-	-	-
Бајина Башта	39200	47	1,2	603450	2401	4,0	-	-	-
Косјерић	32000	31	1,0	527600	3476	6,6	-	-	-
Нова Варош	16610	23	1,4	122600	1010	8,2	-	-	-
Пожега	85300	84	1,0	369000	3278	8,9	-	-	-
Прибој	9120	13	1,4	96500	310	3,2	-	-	-
Пријеполје	58030	58	1,0	203700	845	4,1	-	-	-
Сјеница	621	-	-	18808	46	2,4	-	-	-
Ужице	69760	69	1,0	429500	2023	4,7	-	-	-
Чајетина	30100	30	1,0	153000	774	5,1	-	-	-
Моравички округ	794980	2808	3,5	3291640	39333	11,9	850	732	0,9
Горњи Милановац	108900	199	1,8	1022540	9870	9,7	35	23	0,7
Ивањица	135550	176	1,3	369050	1770	4,8	-	-	-
Лучани	190900	408	2,1	624100	6575	10,5	-	-	-
Чачак	359630	2025	5,6	1275950	21118	16,6	815	709	0,9
Рашки округ	497625	1896	3,8	2115949	12709	6,0	493	729	1,5
Врњачка Бања	45050	324	7,2	371700	1685	4,5	363	647	1,8
Краљево	226870	1024	4,5	963450	8530	8,9	125	73	0,6
Нови Пазар	108469	144	1,3	222249	520	2,3	-	-	-
Рашка	103640	255	2,5	526010	1933	3,7	5	9	1,8
Тутин	13596	149	11,0	32540	41	1,3	-	-	-
Расински округ	540147	3195	5,9	3831234	27592	7,2	65779	53817	0,8
Александровац	156460	183	1,2	959540	7022	7,3	17956	13039	0,7
Брус	148300	461	3,1	973210	5274	5,4	3137	3648	1,2
Варварин	48641	279	5,7	150010	809	5,4	7379	3646	0,5
Крушевац	86156	1228	14,3	904374	8917	9,9	17238	19212	1,1
Ражањ	24730	192	7,8	125500	851	6,8	1959	1604	0,8
Трстеник	68020	752	11,1	654000	3485	5,3	14128	10899	0,8
Ђивеац	7840	100	12,8	64600	1234	19,1	3982	1769	0,4
Нишавски округ	497055	5214	10,5	2643727	20380	7,7	46927	41782	0,9
Алексинач	93555	928	9,9	776150	5640	7,3	8004	7273	0,9
Гаџин Хан	73820	619	8,4	456890	3284	7,2	2506	1625	0,6
Ниш-град	220160	2992	13,6	630027	7078	11,2	27612	25578	0,9
Дољевац	25420	150	5,9	81350	829	10,2	3868	3863	1,0
Мерошина	49400	337	6,8	267400	1876	7,0	3535	3035	0,9
Сврљиг	34700	188	5,4	431910	1673	3,9	1402	408	0,3
Топлички округ	337900	3321	9,8	3389960	35968	10,6	10905	7958	0,7
Блаце	83500	890	10,7	939400	13719	14,6	1285	1720	1,3
Житорађа	20320	455	22,4	245040	1266	5,2	3976	2421	0,6
Куршумлија	103140	284	2,8	651620	1910	2,9	72	46	0,6
Прокупље	130940	1692	12,9	1553900	19073	12,3	5572	3771	0,7

5-5. ПРОИЗВОДЊА ВОЋА И ГРОЖЂА, 1994. (наставак)

	Јабукe			Шљиве			Виногради		
	број родних стабала	принос		број родних стабала	принос		број родних чокота (у хиљ.)	принос	
		укупан (тона)	по једном стаблу (кг)		укупан (тона)	по једном стаблу (кг)		укупан (тона)	по једном чокоту (кг)
Пиротски округ	255685	2084	8,2	1372599	10896	7,9	16435	15373	0,9
Бабушница	43495	253	5,8	375734	1742	4,6	159	43	0,3
Бела Паланка	50485	269	5,3	326130	2367	7,3	3357	1372	0,4
Димитровград	64060	154	2,4	171400	1330	7,8	48	28	0,6
Пирот	97645	1408	14,4	499335	5457	10,9	12871	13930	1,1
Јабланички округ	486783	4985	10,0	1229849	10824	8,8	34204	21856	0,8
Бојник	39820	674	16,9	173826	1409	8,1	2581	1917	0,7
Власотинце	41290	473	11,5	201400	1998	9,9	9673	5879	0,6
Лебане	122290	805	6,6	126960	1296	10,2	2217	1018	0,5
Лесковац	260853	2811	10,8	398886	3399	8,5	19732	12840	0,7
Медвеђа	26920	182	6,8	305357	2423	7,9	1	2	2,0
Црна Трава	5510	40	7,3	23420	299	12,8	-	-	-
Пчињски округ	297461	3550	11,9	771120	9103	11,8	10955	4734	0,4
Босилеград	23730	188	7,9	58200	341	5,9	-	-	-
Бујановац	21830	293	13,4	75090	955	12,7	2168	937	0,4
Владичин Хан	100050	910	9,1	176000	2160	12,3	91	45	0,5
Врање	100431	1608	16,0	370310	4897	13,2	7174	2970	0,4
Прешево	15860	229	14,4	20260	145	7,2	1492	768	0,5
Сурдулица	28240	215	7,6	43960	360	8,2	-	-	-
Трговиште	7320	107	14,6	27300	245	9,0	30	14	0,5
Косовски округ	182496	2801	15,3	351483	3885	11,1	86	52	0,6
Глоговац	5417	64	11,8	20355	105	5,2	-	-	-
Приштина-град	16445	270	16,4	41440	352	8,5	-	-	-
Качаник	5724	208	36,3	10197	177	17,4	-	-	-
Косово Поље	9310	112	12,0	14600	113	7,7	-	-	-
Липљан	13550	227	16,8	38030	380	10,0	86	52	0,6
Обилић	10290	118	11,5	16700	141	8,4	-	-	-
Подујево	56665	958	16,9	119569	1572	13,1	-	-	-
Урошевцац	59690	786	13,2	82042	992	12,1	-	-	-
Штимље	1545	34	22,0	870	13	14,9	-	-	-
Штрпце	3860	24	6,2	7660	40	5,2	-	-	-
Пећки округ	344819	4877	14,1	483321	5071	10,5	4856	3484	0,7
Дечани	95290	759	8,0	16464	85	5,2	-	-	-
Ђаковица	76449	664	8,7	105422	1245	11,8	2906	1284	0,4
Исток	45230	787	17,4	111200	1473	13,2	605	889	1,5
Клина	9775	137	14,0	90800	550	6,1	877	1125	1,3
Пећ	118075	2530	21,4	159435	1718	10,8	268	186	0,7
Призренски округ	50020	834	16,7	78019	817	10,7	25014	39045	1,6
Гора	6205	142	22,9	2715	46	16,9	-	-	-
Ораховац	5370	57	10,6	10067	89	8,8	10947	17118	1,6
Призрен	27010	450	16,7	48047	540	11,2	7268	10222	1,4
Сува Река	11435	185	16,2	15190	142	9,3	6799	11705	1,7
Косовско-митровачки округ	92738	1106	11,9	370581	3083	8,3	135	282	2,1
Вучитрн	23724	373	15,7	75371	406	5,4	65	151	2,3
Звечан	6290	47	7,5	28590	208	7,3	11	22	2,0
Зубин Поток	10694	137	12,8	78715	1015	12,9	-	-	-
Косовска Митровица	13045	121	9,3	37490	291	7,8	23	46	2,0
Лепосавић	17305	244	14,1	121970	854	7,0	30	57	1,9
Србица	21680	184	8,5	28445	309	10,9	6	6	1,0
Косовско-поморавски округ	50095	1225	24,5	138731	2612	18,8	305	236	0,8
Витина	14230	326	22,9	40660	714	17,6	-	-	-
Ѓиљане	16031	280	17,5	46063	810	17,6	292	223	0,8
Косовска Каменица	16390	600	32,6	44825	1041	23,2	13	13	1,0
Ново Брдо	1444	19	13,2	7183	47	6,5	-	-	-

5-6. ПРОИЗВОДНА САРАДЊА - КООПЕРАЦИЈА, 1993/94.

	Учешће произв. из кооперације на газдинствима инд. произв. у %		Снабдевање коопераната		
			семе (тона)		вештачко ђубриво (тона)
	пшеница	кукуруз	пшеница	кукуруз	
РЕПУБЛИКА СРБИЈА	28,8	21,1	83207	3117	122183
Република Србија					
без података за АП	13,1	15,6	46632	1240	72953
АП Војводина	58,6	28,2	36234	1838	46926
АП Косово и Метохија	0,4	0,6	341	39	2284
Град Београд	11,5	11,7	37036	44	1540
Барајево	-	-	-	-	-
Вождовац	-	-	-	-	122
Врачар	-	-	-	-	-
Гроцка	10,2	10,1	-	-	-
Звездара	-	-	-	-	-
Земун	1,3	-	-	1	45
Лазаревац	-	1,2	23	3	68
Младеновац	3,4	15,2	63	5	222
Нови Београд	-	-	-	-	-
Обреновац	-	-	36595	26	653
Палилула	64,3	75,8	240	3	242
Раковица	-	-	-	-	-
Савски Венац	-	-	-	-	-
Сопот	-	-	-	-	-
Стари Град	-	-	-	-	-
Чукарица	61,7	29,1	115	6	188
Северно-бачки округ	40,1	6,5	1066	40	1090
Бачка Топола	65,1	13,9	816	5	543
Мали Иђош	12,7	11,4	55	4	-
Суботица	24,0	2,5	195	31	547
Средње-банатски округ	70,2	38,7	6503	259	11157
Житиште	74,4	67,2	1085	89	2871
Зрењанин	66,6	31,1	3345	104	2908
Нова Црња	24,1	17,1	262	14	1003
Нови Бечеј	63,7	25,8	932	29	2776
Сечањ	39,6	40,8	879	23	1599
Северно-банатски округ	43,3	19,8	2984	96	2140
Ада	53,3	-	465	-	50
Кањижа	39,5	41,2	251	8	-
Кишкин	82,3	33,3	1212	60	1109
Нови Кнежевац	42,1	34,5	371	22	835
Сента	49,0	-	410	-	-
Чока	38,7	31,0	275	6	146
Јужно-банатски округ	45,5	42,0	2516	628	3925
Алибунар	37,0	24,6	316	45	408
Бела Црква	10,5	8,9	-	19	104
Вршац	70,4	76,0	703	173	957
Ковачица	35,3	16,7	336	70	306
Ковин	11,1	17,6	446	17	140
Опово	5,3	9,1	165	17	190
Панчево	64,3	80,7	360	233	586
Планиште	59,1	70,6	190	54	1234
Западно-бачки округ	50,9	9,5	6520	130	4720
Апатин	60,7	30,9	64	8	270
Кула	83,3	7,8	4081	37	552
Опљани	53,1	3,5	591	10	1499
Сомбор	56,5	10,6	1784	75	2399

5-6. ПРОИЗВОДНА САРАДЊА - КООПЕРАЦИЈА, 1993/94. (наставак)

	Учешће произв. из кооперације на газдинствима инд. произв. у %		Снабдевање коопераната		вештачко ђубриво (тона)
	пшеница	кукуруз	семе (тона)	пшеница	кукуруз
Јужно-бачки округ	65,4	24,5	10240	385	7897
Бач	70,4	40,4	582	33	2243
Бачка Паланка	47,4	31,4	1157	40	2200
Бачки Петровац	75,3	28,8	187	52	635
Беоцин	55,6	40,8	113	6	251
Бечеј	29,9	43,0	1320	28	-
Врбас	80,9	74,2	-	121	348
Жабаљ	67,8	18,5	223	35	415
Нови Сад-град	50,1	6,3	822	15	1386
Србобран	67,7	16,3	5675	20	26
Сремски Карловци	72,3	1,0	41	-	182
Темерин	-	-	120	5	11
Тител	34,5	-	-	30	-
Сремски округ	58,4	35,8	6405	300	16197
Инђија	56,2	25,6	860	36	1216
Ириг	70,9	76,6	375	11	580
Пекинци	55,1	64,5	924	72	1740
Рума	54,9	29,4	973	46	2654
Сремска Митровица	70,6	36,7	1135	65	5004
Стара Пазова	42,1	11,3	425	17	1059
Шид	70,4	35,4	1713	53	3944
Мачвански округ	34,5	34,1	1392	201	9421
Богатић	21,5	39,3	154	35	1302
Владимири	44,6	51,0	108	33	947
Коцељева	35,3	53,5	50	9	788
Крупањ	47,4	48,1	-	13	611
Лозница	54,4	6,3	840	56	2960
Љубовија	-	10,8	34	8	460
Мали Зворник	-	-	-	-	12
Шабац	31,9	37,3	206	47	2337
Колубарски округ	-	0,7	2622	215	18731
Ваљево	-	2,8	1095	68	3803
Лајковац	-	-	850	62	10443
Љиг	-	-	103	9	400
Мионица	-	-	254	23	1039
Осечина	-	-	173	23	1889
Уб	-	-	147	30	1157
Подунавски округ	31,3	46,0	702	175	4728
Белика Плана	18,3	25,6	248	32	1245
Смедерево	40,8	55,2	109	49	2493
Смедеревска Паланка	28,8	56,8	345	94	990
Браничевски округ	38,2	28,1	1081	164	4529
Велико Градиште	84,6	37,6	407	50	1164
Голубац	-	53,9	250	25	948
Жабари	18,8	9,7	80	12	215
Жагубица	-	-	18	9	110
Кучево	3,5	4,6	-	4	63
Мало Црниће	22,2	19,9	60	2	327
Петровац	31,7	40,9	165	39	752
Пожаревац	34,9	34,1	101	23	950
Шумадијски округ	25,1	7,4	1039	55	2340
Аранђеловац	7,0	-	282	10	634
Баточина	47,6	-	-	4	111
Кнић	44,8	26,6	267	12	298
Крагујевац-град	15,5	5,3	271	13	598
Лапово	-	-	15	-	-
Рача	61,6	17,2	107	12	445
Топола	8,8	4,2	117	4	254

5-6. ПРОИЗВОДНА САРАДЊА - КООПЕРАЦИЈА, 1993/94. (наставак)

	Учешће произв. из кооперације на газдинствима инд. произв. у %		Снабдевање коопераната		
			семе (тона)		вештачко ђубриво (тона)
	пшеница	кукуруз	пшеница	кукуруз	
Поморавски округ	2,9	-	287	32	890
Деспотовцац	-	-	-	15	332
Јагодина	12,4	-	167	6	113
Параћин	-	-	110	4	220
Рековац	-	-	-	-	90
Свилајнац	-	-	10	7	135
Ђуприја	-	-	-	-	-
Борски округ	31,4	30,4	150	43	1558
Бор	-	-	-	2	115
Кладово	-	-	60	16	356
Мајданпек	0,2	-	-	1	-
Неготин	51,2	56,4	90	24	1088
Зајечарски округ	12,9	10,5	313	48	980
Бољевац	-	-	124	6	240
Зајечар	11,2	4,8	125	25	476
Књажевац	-	-	36	12	159
Сокобања	23,1	17,8	28	5	105
Златиборски округ	-	-	806	25	7007
Ариље	-	-	160	3	3402
Бајина Башта	-	-	115	3	575
Косјерик	-	-	40	5	392
Нова Варош	-	-	-	-	10
Пожега	-	-	263	12	2264
Прибој	-	-	20	-	-
Пријеполје	-	-	31	2	60
Сјеница	-	-	-	-	-
Ужице	-	-	175	-	184
Чајетина	-	-	2	-	120
Моравички округ	-	-	460	-	7219
Горњи Милановац	-	-	130	-	20
Ивањица	-	-	110	-	580
Лучани	-	-	220	-	6619
Чачак	-	-	-	-	-
Рашки округ	-	-	14	2	1673
Врњачка Бања	-	-	-	1	-
Краљево	-	-	-	1	1200
Нови Пазар	-	-	14	-	333
Рашка	-	-	-	-	140
Тутин	-	-	-	-	-
Расински округ	-	-	107	27	3709
Александровац	-	-	12	4	1020
Брус	-	-	45	-	1279
Варварин	-	-	-	2	370
Крушевац	-	-	-	-	300
Ражањ	-	-	-	11	115
Трстеник	-	-	50	10	625
Ћијевац	-	-	-	-	-
Нишавски округ	10,8	10,7	176	84	1984
Алексинац	34,8	26,4	-	23	1315
Гајин Хан	-	-	-	25	40
Дољевац	-	-	-	-	-
Мерошина	-	-	-	-	50
Ниш-град	5,3	3,3	176	29	509
Сврљиг	-	-	-	7	70
Топлички округ	0,8	-	154	11	1926
Блаце	-	-	-	-	-
Житорађа	1,9	-	71	3	948
Курумџија	-	-	-	-	-
Прокупље	0,3	-	83	8	978

5-6. ПРОИЗВОДНА САРАДЊА - КООПЕРАЦИЈА, 1993/94. (наставак)

	Учешће произв. из кооперације на газдинствима инд. произв. у %		Снабдевање коопераната		
			семе (тона)		вештачко ђубриво (тона)
	пшеница	кукуруз	пшеница	кукуруз	
Пиротски округ	-	2,8	75	27	281
Бабушница	-	-	10	3	70
Бела Паланка	-	-	-	-	15
Димитровград	-	-	25	2	65
Пирот	-	4,6	40	22	131
Јабланички округ	2,0	1,0	218	75	4277
Бојник	11,6	6,1	-	5	200
Власотинце	-	-	-	1	72
Лебане	-	-	150	18	1381
Лесковац	-	-	66	50	2456
Медвеђа	-	-	-	1	188
Црна Трава	-	-	-	-	-
Пчињски округ	-	-	2	12	159
Босилеград	-	-	-	-	-
Бујановац	-	-	-	5	80
Владичин Хан	-	-	2	-	14
Врање	-	-	-	6	52
Прешево	-	-	-	1	-
Сурдулица	-	-	-	-	13
Трговиште	-	-	-	-	-
Косовски округ	-	0,5	249	24	1564
Глоговац	-	-	-	-	131
Качаник	-	-	-	-	73
Косово Поље	-	-	25	4	58
Липљан	-	-	-	10	670
Обилик	-	6,7	-	3	200
Подујево	-	-	4	-	-
Приштина-град	-	-	-	3	-
Урошевца	-	-	200	1	329
Штимље	-	-	-	3	103
Штрпце	-	-	20	-	-
Пећки округ	3,2	-	-	9	435
Дечани	-	-	-	-	-
Ђаковица	12,9	-	-	-	150
Исток	1,0	-	-	-	65
Клина	-	-	-	9	220
Пећ	-	-	-	-	-
Призренски округ	-	-	-	-	-
Гора	-	-	-	-	-
Ораховац	-	-	-	-	-
Призрен	-	-	-	-	-
Сува Река	-	-	-	-	-
Косовско-митровачки округ	-	-	92	2	250
Вучитрн	-	-	10	-	27
Звечан	-	-	7	-	41
Зубин Поток	-	-	20	-	54
Косовска Митровица	-	-	15	1	63
Лепосавић	-	-	40	1	65
Србица	-	-	-	-	-
Косовско-поморавски округ	-	0,4	-	4	35
Витина	-	-	-	-	-
Ѓулипане	-	-	-	-	-
Косовска Каменица	-	-	-	-	-
Ново Брдо	-	18,5	-	4	35

5-7. БРОЈ СТОКЕ
- Стање 15. 01. 1995. -

	Говеда		Свиње		Овце		Живина, укупно	Број		
	укупно	од тога: краве и стеоне јунице	укупно	од тога: краве и супрасне назим- ице	укупно	од тога: овце за приплод		говеда на 100 ха обра- диве површине	свиња на 100 ха ораничне површине	оваца на 100 ха пољопри- вредне површине
РЕПУБЛИКА СРБИЈА	1777110	1082415	4169751	846937	2240652	1676028	24784329	34	113	39
Република Србија	1132495	734011	2446084	607688	1554597	1198318	13902079	43	135	46
без података за АП	221307	104288	1639727	222876	297485	197020	8354053	13	104	17
АП Војводина	423308	244116	83940	16373	388590	280690	2528197	106	29	67
АП Косово и Метохија										
Град Београд	83671	48997	246880	56325	49275	38188	912504	52	133	21
Барајево	3894	2732	9474	4337	3777	3640	48142	26	76	25
Вождовац	2486	1782	10443	4159	4340	3627	63776	28	144	46
Врачар	-	-	-	-	-	-	-	-	-	-
Гроцка	2812	1817	18156	5067	2912	2456	88513	13	120	13
Звездара	-	-	-	-	-	-	-	-	-	-
Земун	9250	4989	49261	7089	1024	653	91620	30	159	3
Лазаревац	9034	6463	34329	8271	13112	10141	175089	40	192	54
Младеновац	8028	5902	32652	8600	9114	7520	131645	29	151	32
Нови Београд	-	-	-	-	-	-	-	-	-	-
Обреновац	14632	8878	46916	10649	8348	5422	147868	48	168	26
Палилула	27537	12595	28217	3377	2254	1469	36044	112	117	8
Раковица	-	-	-	-	-	-	-	-	-	-
Савски Венац	479	-	-	-	-	-	-	-	-	-
Сопот	4605	3132	13631	3885	4394	3260	77680	23	86	21
Стари Град	-	-	-	-	-	-	-	-	-	-
Чукарица	914	727	3801	891	-	-	52127	10	44	-
Северно-бачки округ	26664	11285	176807	22580	41792	26618	928397	17	120	26
Бачка Топола	6346	3033	75197	10156	5989	3574	367083	12	141	11
Мали Иђош	2813	1387	3866	812	34	-	187593	17	24	0
Суботица	17505	6865	97744	11612	35769	23044	373721	21	125	41
Средње-банатски округ	28921	15302	156260	19786	58885	38087	1063158	12	67	21
Житиште	3972	1754	27416	2851	3762	2575	293673	9	60	8
Зрењанин	13935	8231	57557	8343	21361	13867	372884	15	65	19
Нова Црња	2765	1031	23234	2542	4903	3423	122138	11	95	20
Нови Бечеј	4691	2457	19796	2822	14446	8135	150358	11	50	27
Сечањ	3558	1829	28257	3228	14413	10087	124105	9	79	30
Северно-банатски округ	22600	11422	217145	27125	45850	29546	600047	12	122	22
Ада	1731	1004	21171	3129	9096	5853	61170	9	107	45
Кањижа	7134	3750	24750	2554	12209	8105	106858	24	94	34
Кишкин	6730	3366	82682	9409	8083	5340	229950	10	130	11
Нови Кнежевац	1445	721	15054	2350	1349	959	56976	6	65	5
Сента	3506	1682	36131	4599	5245	3228	75088	14	145	20
Чока	2054	899	37357	5084	9868	6061	70005	9	184	34
Јужно-банатски округ	32087	15843	262126	38742	59405	41488	1951712	10	88	17
Алибунар	3442	1973	51721	8810	9905	6555	965157	7	117	19
Бела Црква	2640	1255	12682	2313	10143	7745	67439	11	62	37
Вршац	4577	2416	24443	3421	8405	7100	142436	8	48	13
Ковачица	3062	1763	30968	3525	10115	6856	168344	9	89	27
Ковин	5903	2827	38834	1493	7732	4999	197473	14	91	16
Опovo	3740	1355	12331	6295	6966	4518	58865	24	83	43
Панчево	7079	3364	74853	10662	4614	2926	246983	17	127	7
Планиште	1644	890	16294	2223	1525	789	105015	5	51	4
Западно-бачки округ	26785	13106	183262	25837	19855	13665	1149422	14	98	10
Апатин	2160	880	19119	2608	4220	3283	118881	-	-	-
Кула	6272	3324	20697	3935	2279	1498	383893	14	48	5
Ошаци	6632	3426	33693	3628	5603	4253	200779	21	108	16
Сомбор	11721	5476	109753	15666	7753	4631	445869	12	121	8

5-7. БРОЈ СТОКЕ (наставак)
- Стање 15. 01. 1995. -

	Говеда		Свиње		Овце		Живина, укупно	Број		
	укупно	од тога: краве и стеоне јунице	укупно	од тога: крмаче и супрасне назим- ице	укупно	од тога: овце за приплод		говеда на 100 ха обра- диве површине	свиња на 100 ха ораничне површине	оваца на 100 ха пољоприв- редне површине
Јужно-бачки округ	42572	20399	345965	46444	38515	23113	1694186	14	113	12
Бач	3186	1481	14463	2169	3162	2288	148407	13	59	12
Бачка Паланка	7154	3137	44500	7266	12238	6973	173942	15	97	25
Бачки Петровац	1339	644	11956	1149	558	404	188676	10	89	4
Беоцин	1300	630	4508	639	3406	2160	34418	19	85	39
Бечеј	7573	3256	81106	7784	8785	5204	385115	18	194	20
Врбас	5380	2470	60891	10486	2485	675	134685	16	184	7
Жабаљ	2616	1541	18418	3034	920	448	148725	8	60	3
Нови Сад-град	6143	3208	41693	6051	1728	1005	205494	12	86	3
Србобран	1760	1071	25661	2948	2367	1688	130941	7	101	9
Сремски Карловци	42	-	434	74	-	-	6732	2	33	-
Темерин	3130	1179	27832	2824	683	333	66735	20	139	3
Тител	2949	1782	14503	2020	2183	1935	70316	15	72	10
Сремски округ	41678	16931	298162	42308	33163	24503	967131	17	128	13
Инђија	4336	2048	22528	4199	4107	2666	97468	27	78	12
Ириг	2469	954	7526	901	2405	1813	40066	15	54	14
Пекинци	4527	2286	31224	5927	2007	1830	127227	14	102	6
Рума	7457	2881	69868	9276	4036	3027	207076	17	168	9
Сремска Митровица	14227	4583	83708	10724	16323	12189	252923	26	162	29
Стара Пазова	5917	3339	36564	4434	1768	1305	89626	20	126	4
Шид	2745	840	46744	6847	2517	1673	152745	7	122	6
Мачвански округ	104612	53305	384320	64976	126119	90003	1393371	51	216	57
Богатић	18398	6643	115529	12933	21096	14228	218259	63	416	69
Владимирици	13519	7667	42300	8862	7648	5431	245843	52	188	28
Коцелјева	7234	5135	24030	4922	13693	11252	106280	41	161	50
Крупањ	9388	4157	20708	4095	15744	11005	108814	56	160	79
Лозница	17132	9771	53500	9556	12287	8659	257346	53	183	34
Љубовија	7269	4646	12624	4420	23130	16952	52565	48	113	114
Мали Зворник	2412	1457	5465	1569	7562	4801	35542	40	115	97
Шабац	29260	13829	110164	18619	24959	17675	368722	49	201	41
Колубарски округ	90632	48961	144715	33797	127558	102615	967080	60	135	74
Ваљево	29238	14922	31411	7881	60068	49537	272775	59	100	102
Лајковац	10135	5195	21175	4852	9259	6967	91585	80	221	66
Љиг	11715	7403	17973	3521	13632	10816	82544	73	179	73
Мионича	16864	8007	19413	4711	14006	11417	279826	89	144	64
Осечина	9552	5557	19403	4329	20762	15973	78446	53	166	99
Уб	13128	7877	35340	8503	9831	7905	161904	37	114	26
Подунавски округ	34082	22650	170923	44600	43579	31015	749702	33	193	41
Велика Плана	9611	5545	61400	14731	10387	7411	250703	34	241	57
Смедерево	10774	7248	70393	17334	16186	11256	250739	28	216	41
Смедеревска Паланка	13697	9857	39130	12535	17006	12348	248260	38	129	46
Браничевски округ	70216	45652	278477	76127	105638	83620	1280803	32	174	42
Велико Градиште	9574	5907	49777	10351	11320	8697	93600	39	232	41
Голубац	3324	2342	13032	3081	7178	4670	50403	26	141	44
Жабар	7173	4492	46965	16487	8921	8231	139795	33	262	40
Жагубица	8570	5356	8556	3113	22225	17794	49558	31	94	60
Кучево	8318	6570	16413	7547	17003	14205	113867	31	99	48
Мало Црниће	5393	3709	22764	6283	5686	4505	95665	23	113	24
Петровац	17547	11117	65795	14840	21942	17338	173104	39	187	45
Пожаревац	10317	6159	55175	14425	11363	8180	564811	28	180	29
Шумадијски округ	57555	37988	167288	37790	107533	77821	850288	37	147	64
Аранђеловац	7039	5349	21177	6527	19614	13748	101331	30	125	75
Баточина	2175	1354	11785	1726	2230	1740	48980	21	129	21
Кнић	12703	8121	28164	5632	13706	10782	114755	52	167	50
Крагујевац-град	15501	10571	44216	9362	28489	20987	274884	32	130	53
Лапово	2379	1304	8344	1590	2054	1614	43440	53	208	45
Рача	7394	4287	22783	5631	18136	12309	108365	45	167	105
Топола	10364	7002	30819	7322	23304	16641	158533	39	162	83

**5-7. БРОЈ СТОКЕ (наставак)
- Стање 15. 01. 1995. -**

	Говеда		Свиње		Овце		Живина, укупно	Број		
	укупно	од тога: краве и стеоне јунице	укупно	од тога: краве и супрасне назим- ице	укупно	од тога: овце за приплод		говеда на 100 ха обра- диве површине	свиња на 100 ха ораничне површине	оваца на 100 ха пољоприв- редне површине
Поморавски округ	50264	32555	170069	41650	61412	47956	1031642	33	144	38
Деспотовац	7203	4642	21335	5530	12733	12089	373754	29	123	43
Јагодина	8997	6525	39259	8451	9344	6859	173593	29	149	28
Параћин	11579	8030	40885	11608	12831	9587	187118	40	188	40
Рековац	7285	5062	14283	3725	12682	9107	80634	34	99	55
Свилајнац	8205	3899	28661	5896	7520	5384	126901	34	131	30
Ђуприја	6995	4397	25646	6440	6302	4930	89442	36	156	30
Борски округ	30481	24292	98915	27028	60268	50457	543915	23	100	37
Бор	8251	6401	9726	4993	20930	17227	64798	27	59	50
Кладово	3353	2719	9607	3914	6237	5331	114735	13	51	21
Мајданпек	5640	4552	6703	3849	11760	10111	41619	32	80	57
Неготин	13217	10620	60879	14272	21341	17788	322763	22	141	30
Зајечарски округ	48027	31656	93368	28241	95746	79864	704139	30	85	46
Бољевац	11547	8297	15526	6342	21504	18162	62958	38	88	55
Зајечар	19563	10710	47978	12213	26045	22418	439080	32	101	38
Књажевац	10531	8025	18210	5257	32815	27025	153184	22	59	47
Сокобања	6386	4624	11654	4429	15382	12059	48917	32	87	50
Златиборски округ	110377	73303	57359	11637	253076	191869	498832	56	74	73
Ариље	6154	4072	3876	1035	18544	13249	31508	43	56	91
Бајина Башта	12676	7291	12320	2534	43960	30656	74614	53	131	146
Косјерић	8205	5592	9205	1801	28885	18173	46546	56	144	142
Нова Варош	8065	4591	2145	77	15161	12543	24556	33	24	46
Пожега	12395	8754	11943	3008	19904	14850	104071	65	124	75
Прибој	5091	3764	611	-	9796	9120	25950	41	15	53
Пријеполје	13677	10042	298	-	17779	13156	38446	64	3	46
Сјеница	25055	14374	1679	491	35925	29058	29934	69	17	44
Ужице	12870	8877	11232	2478	36389	28255	82198	57	122	99
Чајетина	8189	5946	4050	413	26733	22809	42009	57	93	70
Моравички округ	78838	48328	81736	20330	103409	83580	649225	55	114	58
Горњи Милановац	20376	14651	23881	6317	34435	27282	141052	51	119	63
Иваница	15602	8523	10627	1887	35066	28702	67054	42	73	69
Лучани	12064	7692	15391	4588	14766	12256	95285	52	137	52
Чачак	28794	15462	31837	7538	19142	15320	345834	75	124	44
Рашки округ	88539	48786	55917	15232	93728	73541	459899	59	119	49
Врњачка Бања	6218	4878	6811	3364	8499	5537	55260	76	186	82
Краљево	31116	20609	38365	11250	29187	21169	288051	66	189	40
Нови Пазар	14082	9788	5460	264	14801	13293	46771	60	46	41
Рашка	7330	5777	5263	354	13714	11532	53723	42	75	41
Тутин	9793	5734	18	-	27527	22010	16094	51	0	70
Расински округ	72537	49132	143823	49767	67014	53484	741402	48	138	38
Александровац	10133	8130	13805	6303	15605	14195	94182	52	65	62
Брус	9661	6602	10076	3571	19718	14389	49354	46	124	62
Варварин	4786	3532	32744	7733	1997	1654	107890	28	232	11
Крушевац	27973	16320	38376	15946	13362	9602	230085	61	107	27
Ражањ	5564	3779	13663	4131	5473	4921	59586	40	111	32
Трстеник	10702	8590	26481	9260	9041	7009	152534	42	148	32
Љубица	3718	2179	8678	2823	1818	1714	47771	52	148	23
Нишавски округ	46509	32855	119781	38075	60738	45943	736640	36	119	38
Алексинач	15600	10683	42358	17214	11175	8604	253512	39	127	25
Гаџин Хан	5894	4060	6372	1715	4835	4316	70115	44	64	26
Дољевац	3399	2566	11090	2994	498	401	74751	39	146	5
Мерошина	4641	3224	18290	5488	1329	925	61596	33	162	9
Ниш-град	8981	6248	25227	5760	20541	14389	180196	29	109	55
Сврљиг	7994	6074	16444	4904	22360	17308	116470	36	106	66
Топлички округ	34453	25242	61946	19095	22401	17989	343679	36	110	19
Блаце	7310	5740	9857	4046	5462	4179	95178	45	94	31
Житорађа	6368	4575	25966	5803	885	632	66903	39	185	5
Куршумлија	8758	6260	8925	2622	9437	7876	50990	33	91	25
Прокупље	12017	8667	17198	6624	6617	5302	130608	34	79	15

**5-7. БРОЈ СТОКЕ (наставак)
- Стање 15. 01. 1995. -**

	Говеда		Свиње		Овце		Живина, укупно	Број		
	укупно	од тога: краве и стеоне јунице	укупно	од тога: краве и супрасне назим- ице	укупно	од тога: овце за приплод		говеда на 100 ха обра- диве повершине	свиња на 100 ха ораничне повершине	оваца на 100 ха пољопривредне повершине
Пиротски округ	39742	30124	42998	10040	97405	74506	347364	42	83	82
Бабушница	8259	6285	6551	1213	23793	17150	63217	37	44	81
Бела Паланка	5092	3048	5392	1076	13105	10844	36160	33	59	50
Димитровград	11960	10272	17401	4245	10710	8928	145716	75	256	37
Пирот	14431	10519	13642	3506	49797	38584	102271	35	64	70
Јабланички округ	59360	43993	102888	25647	21368	14619	811444	47	129	14
Бојник	4371	3407	9375	2950	718	611	239191	25	69	4
Власотинце	8317	6304	9739	916	2935	2467	77708	63	134	17
Лебане	10968	7846	15178	4328	3835	2522	100936	61	119	18
Лесковац	26131	20565	60797	15063	5782	3921	349977	50	153	10
Медвеђа	7669	4527	6622	2364	6685	3936	33929	49	113	29
Црна Трава	1886	1344	1177	26	1413	1162	9705	22	193	9
Пчињски округ	54623	40183	36693	7332	58329	41468	879152	48	83	29
Босилеград	6860	4606	4230	1224	18130	12691	17107	41	59	50
Бујановац	9917	7306	4932	963	3523	1894	72338	58	33	13
Владичин Хан	8305	6295	8685	610	2096	1210	64418	61	102	12
Врање	14341	10589	11727	2695	14930	9913	638261	97	55	33
Прешево	5762	4671	863	193	1426	1186	41294	54	10	9
Судулица	6690	4745	5024	1455	8217	5428	35577	44	117	23
Трговиште	2748	1979	1232	192	10007	9146	10157	30	26	48
Косовски округ	101751	61121	27785	4535	56016	43650	967799	82	28	34
Глоговац	12547	5814	-	-	6300	4719	71311	97	-	40
Качаник	14343	8624	-	-	1949	1336	69969	222	-	18
Косово Поље	3049	1831	14087	2280	318	256	40731	59	296	5
Липљан	10511	6886	5248	834	5393	4059	239470	53	30	22
Обилић	2685	1602	944	269	338	272	32213	46	18	4
Подујево	21318	13430	434	209	2852	2682	154457	80	2	9
Приштина-град	9467	5656	2419	699	3931	3165	70155	53	17	264
Урошевац	15335	9521	3548	186	10979	8553	124118	87	24	56
Штимље	5176	3212	378	19	6942	5406	37141	94	8	101
Штрпце	7320	4545	737	39	16914	13200	28234	122	30	124
Пећки округ	144443	81231	27898	6888	121129	80089	589038	157	47	87
Дечани	19447	9780	-	-	33236	27163	30837	182	-	209
Ђаковица	21594	10560	1242	33	16751	11671	144824	103	9	59
Исток	39543	24658	20289	4365	17892	12476	135869	210	172	70
Клина	16154	9383	3519	948	6912	5244	90919	78	20	30
Пећ	47705	26850	2848	1542	46338	32533	186789	229	25	147
Призренски округ	74949	40999	2450	550	144203	98306	332790	118	6	122
Гора	6365	3768	-	-	41587	28365	12020	136	-	161
Ораковац	18608	9948	423	44	14529	10563	39478	101	3	59
Призрен	32227	17383	1318	439	58895	38993	180380	134	10	133
Сува Река	17749	9900	709	67	29192	21385	100912	102	6	125
Косовско-митровачки округ	57491	30228	9848	1453	26196	18596	351575	90	22	26
Вучитрн	15282	8850	3417	799	5397	3401	99567	86	22	25
Звечан	2420	1199	764	166	576	371	17935	112	62	11
Зубин Поток	7198	3607	1620	344	8740	5585	22067	103	57	86
Косовска Митровица	9688	4856	375	80	6663	4258	53899	107	7	40
Лепосавић	6571	4516	3672	64	2166	1234	42813	61	86	9
Србица	16332	7200	-	-	2654	1747	115294	95	-	11
Косовско-поморавски округ	44674	30537	15949	2947	41046	32049	386995	80	33	54
Витина	13455	9732	4388	302	15355	12307	176239	92	33	87
Ѓиљане	11369	7846	6070	1418	9722	7581	93456	60	37	39
Косовска Каменица	17733	11597	4807	1032	13927	10517	105530	90	30	48
Ново Брдо	2117	1262	684	195	2042	1644	11770	75	34	39

6-1. ПОШУМЉЕНЕ ПОВРШИНЕ И ПОСЕЧЕНА ДРВНА МАСА, 1993.

	Пошумљено (ха)				Укупна обрасла шумска површина (ха)	Посечена дрвна маса			
	у шуми		изван шуме			укупно m³		техничко дрво у %	
	лишћа- рима	четина- рима	лишћа- рима	четина- рима		лишћара	четинара	лишћара	четинара
РЕПУБЛИКА СРБИЈА	333	1408	453	1486	2312887	2278384	215473	26	84
Република Србија									
без података за АП	91	1083	431	1418	1781135	1514399	178106	24	83
АП Војводина	242	240	22	-	102611	551845	6524	38	41
АП Косово и Метохија	-	103	-	78	429121	210150	32843	13	99
Град Београд	7	-	-	1	31893	68502	377	38	100
Барајево	-	-	-	1	4106	14616	368	7	100
Вождовац	-	-	-	-	2437	7502	9	8	100
Врачар	-	-	-	-	-	-	-	-	-
Гроцка	-	-	-	-	2856	1074	-	5	-
Звездара	-	-	-	-	131	48	-	8	-
Земун	2	-	-	-	2293	9953	-	34	-
Лазаревац	5	-	-	-	6524	902	-	25	-
Младеновац	-	-	-	-	3060	3004	-	5	-
Нови Београд	-	-	-	-	36	37	-	-	-
Обреновац	-	-	-	-	3118	2592	-	5	-
Палилула	-	-	-	-	1388	24365	-	83	-
Раковица	-	-	-	-	244	76	-	4	-
Савски Венац	-	-	-	-	-	-	-	-	-
Сопот	-	-	-	-	4434	3084	-	10	-
Стари Град	-	-	-	-	-	-	-	-	-
Чукарица	-	-	-	-	1286	1249	-	10	-
Северно-бачки округ	10	-	-	-	3617	7913	602	15	53
Бачка Топола	-	-	-	-	120	-	-	-	-
Мали Иђош	-	-	-	-	44	-	-	-	-
Суботица	10	-	-	-	3453	7913	602	15	53
Средње-бачки округ	49	-	12	-	2451	18991	-	57	-
Житиште	-	-	-	-	234	273	-	-	-
Зрењанин	16	-	-	-	1392	7971	-	44	-
Нова Црња	14	-	-	-	211	83	-	-	-
Нови Бечеј	5	-	-	-	418	7044	-	81	-
Сечањ	14	-	12	-	196	3620	-	37	-
Северно-банатски округ	34	-	4	-	1634	8633	-	80	-
Ада	2	-	-	-	235	418	-	63	-
Кањижа	-	-	-	-	433	2103	-	75	-
Кишкинда	-	-	4	-	214	-	-	-	-
Нови Кнежевац	32	-	-	-	161	6112	-	82	-
Сента	-	-	-	-	114	-	-	-	-
Чока	-	-	-	-	477	-	-	-	-
Јужно-банатски округ	35	239	-	-	22715	125071	5922	47	39
Алибунар	30	-	-	-	1923	9871	507	11	75
Бела Црква	-	154	-	-	2730	6756	3634	8	13
Вршац	-	5	-	-	6434	12964	-	14	-
Ковачица	-	-	-	-	39	390	-	-	-
Ковин	2	80	-	-	10266	26001	1781	27	80
Опovo	1	-	-	-	71	17180	-	78	-
Панчево	2	-	-	-	1085	51909	-	69	-
Пландиште	-	-	-	-	167	-	-	-	-
Западно-бачки округ	-	-	-	-	12234	41387	-	27	-
Апатин	-	-	-	-	2984	19730	-	31	-
Кула	-	-	-	-	279	-	-	-	-
Оваца	-	-	-	-	1895	-	-	-	-
Сомбор	-	-	-	-	7076	21657	-	23	-

6-1. ПОШУМЉЕНЕ ПОВРШИНЕ И ПОСЕЧЕНА ДРВНА МАСА, 1993. (наставак)

	Пошумљено (158ха)				Укупна обрасла шумска површина (158ха)	Посечена дрвна маса			
	у шуми		изван шуме			укупно m³		техничко дрво у %	
	лишћа- рима	четина- рима	лишћа- рима	четина- рима		лишћара	четинара	лишћара	четинара
Јужно-бачки округ	82	1	8	-	18732	143201	-	47	-
Бач	7	-	-	-	3140	16087	-	22	-
Бачка Паланка	11	-	-	-	2810	30681	-	46	-
Бачки Петровац	-	-	-	-	138	528	-	50	-
Беоцин	5	1	-	-	5287	19782	-	28	-
Бечеј	9	-	-	-	271	8843	-	59	-
Врбас	-	-	-	-	124	-	-	-	-
Жабал	4	-	-	-	274	5366	-	74	-
Нови Сад-град	6	-	5	-	4156	42337	-	81	-
Србобран	-	-	-	-	14	-	-	-	-
Сремски Карловци	-	-	-	-	-	4652	-	94	-
Темерин	-	-	-	-	10	-	-	-	-
Тител	50	-	1	-	510	14925	-	23	-
Сремски округ	22	-	-	-	43177	206649	-	27	-
Инђија	-	-	-	-	831	-	-	-	-
Ириг	8	-	-	-	4007	14384	-	13	-
Пећинци	-	-	-	-	4648	32129	-	15	-
Рума	-	-	-	-	5975	53085	-	25	-
Сремска Митровица	5	-	-	-	8705	25717	-	33	-
Стара Пазова	-	-	-	-	-	-	-	-	-
Шид	9	-	-	-	19011	81334	-	33	-
Мачвански округ	2	8	14	88	75239	126108	1245	30	75
Богатић	-	-	-	-	2948	5953	-	68	-
Владимирци	2	-	-	-	2642	3137	-	21	-
Коцељева	-	-	-	-	5707	7334	-	25	-
Крупањ	-	-	-	17	12221	23147	30	37	12
Лозница	-	8	3	10	19852	29246	809	29	64
Љубовија	-	-	8	38	12220	14948	207	10	91
Мали Зворник	-	-	2	19	9612	20260	150	31	80
Шабац	-	-	1	2	10037	22083	49	16	90
Колубарски округ	-	22	2	19	60859	29227	2182	28	72
Ваљево	-	14	2	9	26503	20255	1773	27	32
Лајковац	-	3	-	3	2911	999	129	45	90
Љиг	-	-	-	-	7918	2649	48	26	90
Мионица	-	-	-	6	8700	2235	135	26	38
Осечина	-	5	-	1	9151	2063	13	30	31
Уб	-	-	-	-	5676	1026	84	26	90
Поднонавски округ	5	-	80	-	7035	4879	-	40	-
Велика Плана	-	-	6	-	2529	1141	-	5	-
Смедерево	5	-	70	-	2617	2791	-	62	-
Смедеревска Паланка	-	-	4	-	1889	947	-	-	-
Браничевски округ	-	5	-	-	110721	24934	139	47	63
Велико Градиште	-	-	-	-	3369	796	-	4	-
Голубац	-	-	-	-	16554	950	-	8	-
Жабари	-	-	-	-	1628	-	-	-	-
Жагубица	-	-	-	-	36421	18500	-	49	-
Кучево	-	-	-	-	35915	-	-	-	-
Мало Црниће	-	5	-	-	1882	1085	-	20	-
Петровац	-	-	-	-	12773	2816	139	49	63
Пожаревац	-	-	-	-	2179	787	-	55	-
Шумадијски округ	22	11	59	23	52723	62392	-	14	-
Аранђеловац	-	-	25	3	8918	6184	-	15	-
Баточина	-	-	21	-	2734	1194	-	49	-
Кнић	-	-	12	-	10118	10603	-	10	-
Крагујевац-град	22	11	-	20	22623	41506	-	10	-
Лапово	-	-	-	-	-	-	-	-	-
Рача	-	-	-	-	3024	1153	-	5	-
Топола	-	-	1	-	5306	1752	-	2	-

6-1. ПОШУМЉЕНЕ ПОВРШИНЕ И ПОСЕЧЕНА ДРВНА МАСА, 1993. (наставак)

	Пошумљено (159ха)				Укупна обраста шумска површина (159ха)	Посечена дрвна маса			
	у шуми		изван шуме			укупно m³		техничко дрво у %	
	лишћа- рима	четина- рима	лишћа- рима	четина- рима		лишћара	четинара	лишћара	четинара
Поморавски округ	20	108	23	77	70525	114301	1007	36	83
Деспотовца	15	65	13	3	25188	81036	730	44	90
Јагодина	5	4	1	27	9774	7544	77	25	100
Параћин	-	15	2	3	15748	17847	115	19	100
Рековац	-	-	-	-	10909	6447	85	29	82
Свилајнац	-	-	7	-	4506	510	-	7	-
Ђуприја	-	25	-	44	4400	917	-	7	-
Борски округ	13	-	113	3	152141	70325	789	23	57
Бор	-	-	3	-	31804	16375	440	30	60
Кладово	13	-	-	-	28114	5263	-	14	-
Мајданпек	-	-	65	3	64789	34770	264	21	55
Неготин	-	-	45	-	27454	13917	85	3	100
Зајечарски округ	-	108	-	386	129737	72084	86	14	100
Бољевац	-	-	-	20	37616	31902	-	24	-
Зајечар	-	-	-	25	31804	6337	-	6	-
Књажевац	-	3	-	326	43243	18321	86	3	100
Сокобања	-	105	-	15	17074	15534	-	2	-
Златиборски округ	-	99	-	62	234392	149409	75191	15	80
Ариље	-	6	-	-	13312	15167	36	24	81
Бајина Башта	-	13	-	-	32287	12450	7112	23	83
Косјерић	-	12	-	4	13878	14692	759	8	80
Нова Варош	-	-	-	-	18290	4260	6375	-	61
Пожега	-	3	-	-	9263	9113	77	22	81
Прибој	-	-	-	-	35654	19000	2000	5	60
Пријеполје	-	65	-	-	39987	45056	31796	10	86
Сјеница	-	-	-	27	21187	1116	1131	-	96
Ужице	-	-	-	25	28979	18706	9655	26	76
Чајетина	-	-	-	6	21555	9849	16250	14	85
Моравички округ	-	80	17	9	109048	161844	47523	26	82
Горњи Милановац	-	-	17	1	26462	16833	19	6	89
Ивањица	-	84	-	3	52528	138030	47464	29	82
Лучани	-	-	-	-	14143	2468	3	25	67
Чачак	-	6	-	5	15915	4513	37	4	46
Рашки округ	-	184	13	258	188853	157099	39309	35	88
Врњачка Бања	-	2	-	2	12090	17524	4152	27	78
Краљево	-	121	5	177	64121	92424	21014	47	91
Нови Пазар	-	63	8	4	34934	28930	1717	15	72
Рашка	-	8	-	45	27175	12821	5226	29	82
Тутин	-	-	-	-	31533	5400	7200	14	100
Расински округ	22	77	32	98	100959	92235	1242	24	70
Александровац	-	-	15	44	12864	13580	436	29	70
Брус	5	35	5	43	25304	21013	551	19	64
Варебарин	-	-	1	7	6413	6780	-	20	-
Крушевац	16	31	-	-	29850	21318	230	31	74
Ражањ	1	8	-	-	11262	16472	-	11	-
Трстеник	-	-	9	4	12583	11639	25	8	84
Ћићевац	-	3	2	-	2683	1433	-	9	-
Нишавски округ	-	26	14	4	67129	36846	126	5	70
Алексинач	-	-	14	2	20398	20213	45	10	22
Гаџин Хан	-	-	-	-	10610	4422	65	4	100
Дољевац	-	-	-	-	1614	-	-	-	-
Мерошина	-	-	-	-	3542	3711	-	-	-
Ниш-град	-	26	-	2	15671	4120	16	-	100
Сврљиг	-	-	-	-	15294	4380	-	-	-
Топлички округ	-	15	2	17	93307	91783	607	18	63
Блаце	-	3	2	6	10984	14956	157	19	45
Житорађа	-	-	-	-	2592	202	23	-	-
Курумлија	-	-	-	9	52400	54549	21	25	100
Прокупље	-	12	-	2	27331	22076	406	7	2

6-1. ПОШУМЉЕНЕ ПОВРШИНЕ И ПОСЕЧЕНА ДРВНА МАСА, 1993. (наставак)

	Пошумљено (160ха)				Укупна обраста шумска површина (160ха)	Посечена дрвна маса			
	у шуми		изван шуме			укупно m³		техничко дрво у %	
	лишћа- рима	четина- рима	лишћа- рима	четина- рима		лишћара	четинара	лишћара	четинара
Пиротски округ	-	77	40	79	94295	64023	3119	14	85
Бабушница	-	16	7	11	19154	11465	63	1	81
Бела Паланка	-	8	-	-	18274	6513	67	4	100
Димитровград	-	21	5	7	15111	9424	20	-	60
Пирот	-	32	28	61	41756	36621	2969	25	80
Јабланички округ	-	76	16	115	99709	89703	1683	18	87
Бојник	-	4	-	-	5497	16041	6	32	67
Власотинце	-	8	-	14	12873	2200	1003	1	87
Лебане	-	10	-	7	10697	5660	31	32	65
Лесковац	-	25	16	64	33081	33519	570	35	88
Медвеђа	-	14	-	12	23625	23559	2	8	10
Црна Трава	-	15	-	18	13936	8724	71	10	86
Пчињски округ	-	146	6	181	122471	98695	1481	14	90
Босилеград	-	10	-	-	15642	6989	673	17	91
Бујановац	-	37	6	20	14679	8678	84	1	92
Владичин Хан	-	26	-	-	15049	18244	74	34	100
Врање	-	3	-	81	32478	35314	401	13	94
Прешево	-	-	-	-	9062	5794	18	-	89
Сурдулица	-	6	-	30	22672	15712	98	11	91
Трговиште	-	64	-	50	12889	7964	133	27	83
Косовски округ	-	46	-	32	130827	71740	834	17	86
Глоговац	-	12	-	-	11449	3209	25	-	92
Качаник	-	-	-	-	17151	14289	-	20	-
Косово Поље	-	-	-	-	-	-	-	-	-
Липљан	-	24	-	5	13691	9194	170	26	93
Обилић	-	-	-	-	-	-	-	-	-
Подујево	-	5	-	12	25621	10344	251	27	80
Приштина-град	-	5	-	15	34431	12738	314	3	82
Урошевац	-	-	-	-	15244	11506	74	4	-
Штимље	-	-	-	-	-	-	-	-	-
Штрпце	-	-	-	-	13240	10460	-	35	-
Пећки округ	-	8	-	9	95328	35033	24704	3	100
Дечани	-	-	-	-	16702	9128	13889	1	100
Ђаковица	-	-	-	2	20438	11440	-	8	-
Исток	-	-	-	7	19373	6723	4221	-	100
Клина	-	8	-	-	14206	4992	-	-	-
Пећ	-	-	-	-	24609	2750	6594	-	100
Призренски округ	-	-	-	37	56796	22692	3910	16	100
Гора	-	-	-	7	5047	3405	2684	-	100
Ораховац	-	-	-	10	12900	4424	-	4	-
Призрен	-	-	-	20	21856	3471	1171	4	100
Сува Река	-	-	-	-	16993	11392	55	28	100
Косовско-митровачки округ	-	49	-	-	92222	41254	3069	13	99
Вучитрн	-	-	-	-	10873	2500	470	-	90
Звечан	-	-	-	-	-	-	-	-	-
Зубин Поток	-	-	-	-	17250	14014	2548	20	100
Косовска Митровица	-	-	-	-	21890	1214	-	-	-
Лепосавац	-	39	-	-	26898	20363	51	12	100
Србица	-	10	-	-	15311	3163	-	-	-
Косовско-поморавски округ	-	-	-	-	53948	39431	326	13	77
Витина	-	-	-	-	8670	6877	-	34	-
Ѓњилане	-	-	-	-	24876	12129	-	11	-
Косовска Каменица	-	-	-	-	20402	20425	326	8	77
Ново Брдо	-	-	-	-	-	-	-	-	-

7-1. СТАМБЕНА ИЗГРАДЊА, 1993.

	Укупно			Индивидуални сектор			Изграђено станова на 1000 становника
	завршени станови		број незавршених станова	завршени станови		број незавршених станова	
	број	површина, m²		број	површина, m²		
РЕПУБЛИКА СРБИЈА	17204	1318349	86756	13311	1074989	69603	1,7
Република Србија							
без података за АП	11362	819217	72786	7978	607316	57708	1,9
АП Војводина	4090	347113	11756	3714	325177	10420	2,0
АП Косово и Метохија	1752	152019	2214	1619	142496	1475	0,8
Град Београд	4202	285234	24587	1723	125102	13426	2,6
Барајево	192	12827	583	192	12827	472	8,8
Вождовац	402	23123	463	11	1119	91	2,5
Врачар	60	4487	419	7	319	-	0,9
Гроцка	38	3140	3278	38	3140	3119	0,5
Звездара	56	3842	686	52	3270	90	0,4
Земун	218	15538	336	95	7850	101	1,2
Лазаревац	131	9551	2147	131	9551	2110	2,2
Младеновац	157	15851	797	157	15851	706	2,8
Нови Београд	877	61064	4427	8	354	108	3,8
Обреновац	612	42579	5893	512	36379	5648	8,7
Палилула	182	11387	864	29	2141	67	1,2
Раковица	81	5141	724	81	5141	81	0,8
Савски Венац	36	2242	408	36	2242	-	0,8
Сопот	177	11026	321	177	11026	309	8,7
Стари Град	63	4383	528	34	1943	-	0,9
Чукарица	920	59053	2713	163	11949	524	5,8
Северно-бачки округ	168	17955	387	156	17292	257	0,8
Бачка Топола	48	6473	104	48	6473	30	1,2
Мали Иђош	-	-	58	-	-	58	-
Суботица	120	11482	225	108	10819	169	0,8
Средње-банатски округ	257	23558	739	257	23558	649	1,2
Житиште	23	2207	53	23	2207	53	1,0
Зрењанин	130	9486	223	130	9486	145	0,9
Нова Црња	5	761	34	5	761	34	0,3
Нови Бечеј	70	7843	221	70	7843	209	2,4
Сечањ	29	3261	208	29	3261	208	1,6
Северно-банатски округ	190	21663	719	188	21549	636	1,1
Ада	32	3827	68	32	3827	68	1,5
Кањижа	57	5940	241	57	5940	235	1,9
Киinda	23	2818	209	23	2818	136	0,3
Нови Кнежевац	14	1628	46	14	1628	46	1,0
Сента	48	5513	76	46	5399	76	1,7
Чока	16	1937	79	16	1937	75	1,1
Јужно-банатски округ	1919	140501	4362	1873	137807	4244	5,9
Алибунар	30	1909	202	30	1909	186	1,1
Бела Црква	124	9627	292	124	9627	292	5,2
Вршац	187	14009	1156	162	12724	1073	3,2
Ковачица	152	11683	531	152	11683	524	5,1
Ковин	150	9280	676	150	9280	676	3,9
Опoво	3	226	53	3	226	53	0,3
Панчево	1214	89128	985	1193	87719	973	9,6
Планиште	59	4639	467	59	4639	467	4,1
Западно-бачки округ	214	23159	727	214	23159	637	1,0
Апатин	55	5889	290	55	5889	290	1,6
Кула	65	7241	105	65	7241	105	1,3
Ошаци	51	5258	124	51	5258	94	1,4
Сомбор	43	4771	208	43	4771	148	0,4

7-1. СТАМБЕНА ИЗГРАДЊА, 1993. (наставак)

	Укупно			Индивидуални сектор			Израђено станава на 1000 станов- ника
	завршени станови		број незавршених станава	завршени станови		број незавршених станава	
	број	површина, m ²		број	површина, m ²		
Јужно-бачки округ	930	84216	2446	707	71365	1672	1,6
Бач	185	21818	261	185	21818	248	1,1
Бачка Паланка	43	2601	344	10	753	297	0,7
Бачки Петровац	11	1234	105	11	1234	105	0,7
Беочин	8	516	17	8	516	17	0,5
Бечеј	34	3659	121	34	3659	97	0,8
Врбас	110	10812	305	30	2999	70	2,3
Жабал	30	2999	70	194	14859	189	1,2
Нови Сад-град	361	24810	879	44	4201	43	1,3
Србобран	44	4201	43	21	2044	6	2,5
Сремски Карловци	21	2044	6	75	8805	179	2,7
Темерин	75	8805	179	8	717	116	3,0
Тител	8	717	116	87	9760	305	0,5
Сремски округ	412	36061	2376	319	30447	2325	1,3
Инђија	38	2407	395	14	1220	395	0,8
Ириг	15	1577	118	15	1577	118	1,3
Пеќинци	3	235	247	3	235	247	0,1
Рума	141	9735	721	104	7421	699	2,5
Сремска Митровица	132	14460	435	120	13708	406	1,5
Стара Пазова	41	4210	335	41	4210	335	0,7
Шид	42	3437	125	22	2076	125	1,2
Мачвански округ	439	31815	2430	382	28614	2113	1,3
Богатић	52	3803	284	52	3803	284	1,5
Владимирци	36	3190	13	36	3190	13	1,5
Коцељева	16	1251	255	16	1251	255	0,9
Крупањ	32	3354	219	32	3354	219	1,5
Лозница	33	2360	948	33	2360	837	0,4
Љубовија	104	7067	97	80	5591	97	5,6
Мали Зворник	70	5011	348	70	5011	348	5,0
Шабац	96	5779	266	63	4054	60	0,8
Колубарски округ	261	21906	1527	235	20300	1493	1,3
Ваљево	177	15449	403	151	13843	392	2,0
Лајковац	-	-	199	-	-	199	-
Љиг	27	1868	156	27	1868	143	1,7
Мионица	10	1139	130	10	1139	130	0,6
Осечина	13	840	276	13	840	276	0,8
Уб	34	2610	363	34	2610	353	1,0
Подунавски округ	166	13100	1018	166	13100	782	0,7
Велика Плана	14	795	634	14	795	611	0,3
Смедерево	34	2199	227	34	2199	34	0,3
Смедеревска Паланка	118	10106	157	118	10106	137	2,0
Браничевски округ	724	63714	1585	586	55374	1571	2,7
Велико Градиште	12	759	111	12	759	97	0,4
Голубац	47	4123	157	47	4123	157	3,8
Жабари	7	617	194	7	617	194	0,4
Жагубица	47	4532	89	47	4532	89	2,7
Кучево	45	3044	335	45	3044	335	1,8
Мало Црниће	206	18798	-	206	18798	-	10,4
Петровац	155	13681	639	143	12981	639	3,4
Пожаревац	205	18160	60	79	10520	60	2,4
Шумадијски округ	961	69619	7893	878	65321	7512	3,0
Аранђеловац	101	8426	847	101	8426	777	2,1
Баточина	1	60	317	1	60	277	0,1
Клић	6	400	158	6	400	158	0,3
Крагујевац-град	790	55936	5967	729	52864	5702	4,3
Лапово	-	-	74	-	-	74	-
Рача	44	3354	194	22	2128	188	3,0
Топола	19	1443	336	19	1443	336	0,7

7-1. СТАМБЕНА ИЗГРАДЊА, 1993. (наставак)

	Укупно			Индивидуални сектор			Изграђено станова на 1000 становника
	завршени станови		број незавршених станова	завршени станови		број незавршених станова	
	број	површина, м ²		број	површина, м ²		
Поморавски округ	484	35721	3064	420	33065	2861	1,8
Деспотовац	15	855	391	5	414	381	0,4
Параћин	188	12568	704	188	12568	574	2,9
Рековац	22	1635	115	22	1635	115	1,3
Светозарево	48	3590	1036	14	1375	1036	0,6
Свилајнац	155	14545	300	155	14545	284	4,7
Ђуприја	36	2528	518	36	2528	471	0,9
Борски округ	103	7441	1506	103	7441	1316	0,6
Бор	7	795	513	7	795	403	0,1
Кладово	11	556	347	11	556	347	0,3
Мајданпек	19	1255	256	19	1255	223	0,7
Неготин	66	4835	390	66	4835	343	1,1
Зајечарски округ	171	9983	1340	82	5661	1336	1,1
Бољевац	24	2028	508	24	2028	504	1,2
Зајечар	54	3298	514	54	3298	514	0,7
Књажевац	31	1610	120	3	310	120	0,7
Сокобања	62	3047	198	1	25	198	2,9
Златиборски округ	384	31454	2345	368	30333	1991	1,1
Ариље	31	3520	69	31	3520	25	1,5
Бајина Башта	48	4342	130	48	4342	94	1,6
Косјерић	13	890	129	13	890	129	0,8
Нова Варош	12	865	194	12	865	194	0,5
Пожега	1	115	300	1	115	260	0,0
Прибој	63	5169	252	63	5169	134	1,7
Пријеполје	59	4249	514	59	4249	477	1,3
Сјеница	34	3502	133	34	3502	133	1,0
Ужице	77	5573	596	61	4452	517	0,9
Чајетина	46	3229	28	46	3229	28	2,9
Моравички округ	335	23148	1768	335	23148	1632	1,4
Горњи Милановац	120	7876	423	120	7876	423	2,4
Ивањица	-	-	377	-	-	377	-
Лучани	97	7011	792	97	7011	746	3,6
Чачак	118	8261	176	118	8261	86	1,0
Рашки округ	314	20203	2697	224	16211	2088	1,0
Врњачка Бања	99	4728	454	9	736	318	3,8
Краљево	125	9008	1028	125	9008	582	1,0
Нови Пазар	26	1842	624	26	1842	624	0,3
Рашка	23	1573	152	23	1573	125	0,8
Тутин	41	3052	439	41	3052	439	1,1
Расински округ	362	32788	5550	360	32674	5166	1,2
Александровац	44	4028	729	44	4028	679	1,3
Брус	16	1169	778	16	1169	762	0,7
Варварин	56	7335	171	56	7335	171	2,4
Крушевац	49	3574	3277	47	3460	3049	0,3
Ражањ	40	2885	133	40	2885	133	3,0
Трстеник	76	7325	398	76	7325	308	1,4
Ћијевац	81	6472	64	81	6472	64	6,9
Нишавски округ	1420	96823	8321	1091	76307	7784	3,7
Алексинач	156	10651	713	94	6451	713	2,5
Гаџин Хан	363	26727	225	363	26727	225	28,5
Доњевац	42	3043	654	42	3043	654	2,0
Мерошина	14	995	247	14	995	247	0,8
Ниш-град	834	54719	6066	567	38403	5529	3,3
Сврљиг	11	688	416	11	688	416	0,5
Топлички округ	243	17320	2033	215	15849	2033	2,2
Блаце	18	1364	277	18	1364	277	1,8
Житорађа	105	7822	600	105	7822	600	5,4
Куршумлија	53	4213	423	53	4213	423	2,3
Прокупље	67	3921	733	39	2450	733	1,3

7-1. СТАМБЕНА ИЗГРАДЊА, 1993. (наставак)

	Укупно			Индивидуални сектор			Изграђено станова на 1000 становника
	завршени станови		број незавршених станова	завршени станови		број незавршених станова	
	број	површина, м²		број	површина, м²		
Пиротски округ	158	10159	1957	158	10159	1908	1,4
Бабушница	4	255	266	4	255	266	0,2
Бела Паланка	92	5953	101	92	5953	101	5,7
Димитровград	11	685	212	11	685	212	0,8
Пирот	51	3266	1378	51	3266	1329	0,7
Јабланички округ	104	6434	1717	101	6302	1562	0,4
Бојник	10	297	635	10	297	635	0,7
Власотинце	20	1322	333	17	1190	333	0,6
Лебане	5	358	298	5	358	298	0,2
Лесковац	62	4109	419	62	4109	264	0,4
Медвеђа	4	229	17	4	229	17	0,3
Црна Трава	3	119	15	3	119	15	0,8
Пчињски округ	551	42355	1448	551	42355	1134	2,2
Босилеград	26	1727	87	26	1727	87	2,3
Бујановац	229	17931	272	229	17931	231	4,5
Владичин Хан	4	298	192	4	298	192	0,1
Врање	229	17726	682	229	17726	443	2,6
Прешево	33	2469	30	33	2469	14	0,8
Сурдулица	23	1708	165	23	1708	147	0,9
Трговиште	7	496	20	7	496	20	1,0
Косовски округ	539	41254	842	462	36101	423	0,8
Глоговац	9	622	-	9	622	-	0,1
Качаник	56	4707	2	56	4707	2	1,4
Косово Поље	60	4894	125	60	4894	79	1,6
Липљан	54	4607	86	54	4607	86	0,7
Обилић	90	7999	166	90	7999	166	2,8
Подујево	-	-	-	-	-	-	-
Приштина-град	107	7047	392	30	1894	19	0,5
Урошевац	150	10631	29	150	10631	29	1,2
Штимље	5	362	10	5	362	10	0,2
Штрпце	8	385	32	8	385	32	0,6
Пећки округ	517	47102	534	461	42732	454	1,2
Дечани	13	1568	25	13	1568	25	0,2
Ђаковица	173	15926	111	117	11556	41	1,4
Исток	70	5944	77	70	5944	77	1,2
Клина	40	4805	43	40	4805	43	0,6
Пећ	221	18859	278	221	18859	268	1,7
Призренски округ	220	18947	276	220	16947	216	0,5
Гора	30	2114	30	30	2114	53	1,7
Ораховац	24	2102	37	24	2102	37	0,3
Призрен	66	5583	157	66	5583	74	0,3
Сува Река	100	9148	52	100	9148	52	1,3
Косовско-митровачки округ	174	15725	250	174	15725	181	1,1
Вучитрн	37	3282	41	37	3282	41	0,4
Звечан	13	1113	16	13	1113	16	1,3
Зубин Поток	3	191	34	3	191	14	0,3
Косовска Митровица	67	7009	1	67	7009	1	0,6
Лепосавић	27	1622	140	27	1622	91	1,6
Србица	27	2508	18	27	2508	18	0,5
Косовско-поморавски округ	302	28991	289	302	28991	201	1,3
Витина	51	4306	71	51	4306	71	0,8
Ѓњилане	92	8577	101	92	8577	47	0,8
Косовска Каменица	155	15520	113	155	15520	79	2,8
Ново Брдо	4	588	4	4	588	4	0,9

7-2. ПОРУШЕНИ СТАНОВИ, 1993.

	Број		Површина, m ²		Број порушених станова према години изградње					
	укупно	у друштвеној својини	укупно	у друштвеној својини	до 1918	1919 - 1945	1946 - 1960	1961 - 1975	1976 - 1980	после 1980
РЕПУБЛИКА СРБИЈА	771	95	46657	3639	213	310	170	61	3	14
Република Србија										
без података за АП	365	92	16609	3417	51	145	112	47	2	8
АП Војводина	400	3	29566	222	162	165	58	14	1	-
АП Косово и Метохија	6	-	482	-	-	-	-	-	-	6
Град Београд	265	91	11173	3389	42	101	83	35	2	2
Барајево	2	-	131	-	-	2	-	-	-	-
Вождовац	15	2	744	58	-	4	3	5	1	2
Врачар	28	6	995	165	5	18	3	2	-	-
Звездара	53	6	1730	128	-	23	20	10	-	-
Земун	4	-	162	-	-	1	2	1	-	-
Лазаревац	11	-	653	-	5	2	-	-	-	-
Нови Београд	32	19	1382	710	2	18	5	7	-	-
Обреновац	4	-	214	-	-	3	1	-	-	-
Палилула	40	32	1593	1180	-	5	31	4	-	-
Сопот	5	-	219	-	3	2	-	-	-	-
Стари Град	40	25	1865	1098	26	13	1	-	-	-
Чукарица	31	1	1485	50	1	10	13	6	1	-
Северно-бачки округ	13	2	810	160	1	8	4	-	-	-
Бачка Топола	7	-	395	-	1	2	4	-	-	-
Суботица	6	2	415	160	-	6	-	-	-	-
Средње-банатски округ	35	-	2773	-	24	10	1	-	-	-
Житиште	7	-	500	-	7	-	-	-	-	-
Зрењанин	11	-	734	-	10	1	-	-	-	-
Нови Бечеј	12	-	991	-	2	9	1	-	-	-
Сечањ	5	-	548	-	5	-	-	-	-	-
Северно-банатски округ	43	-	3958	-	26	15	2	-	-	-
Ада	9	-	745	-	4	5	-	-	-	-
Кањижа	8	-	405	-	5	3	-	-	-	-
Кишкинда	17	-	2127	-	13	3	1	-	-	-
Нови Кнежевац	5	-	370	-	3	1	1	-	-	-
Сента	1	-	55	-	1	-	-	-	-	-
Чока	3	-	256	-	-	3	-	-	-	-
Јужно-банатски округ	32	-	1622	-	9	11	9	2	1	-
Бела Црква	9	-	363	-	4	4	-	1	-	-
Вршац	5	-	300	-	1	1	2	-	1	-
Ковачица	3	-	227	-	3	-	-	-	-	-
Ковин	14	-	660	-	-	6	7	1	-	-
Планиште	1	-	72	-	1	-	-	-	-	-
Западно-бачки округ	35	1	2667	62	29	6	-	-	-	-
Апатин	8	-	618	-	7	1	-	-	-	-
Кула	7	-	659	-	6	1	-	-	-	-
Опаци	6	-	379	-	2	4	-	-	-	-
Сомбор	14	1	1011	62	14	-	-	-	-	-
Јужно-бачки округ	112	-	7532	-	45	49	13	5	-	-
Бач	3	-	228	-	-	2	1	-	-	-
Бачка Паланка	15	-	706	-	8	7	-	-	-	-
Бачки Петровац	4	-	474	-	4	-	-	-	-	-
Беоцин	6	-	303	-	-	2	4	-	-	-
Бечеј	13	-	1314	-	13	-	-	-	-	-
Врбас	8	-	1052	-	5	2	1	-	-	-
Жабал	7	-	521	-	3	4	-	-	-	-
Нови Сад-град	36	-	1766	-	-	24	7	5	-	-
Србобран	12	-	754	-	7	5	-	-	-	-
Темерин	3	-	154	-	2	1	-	-	-	-
Тител	5	-	260	-	3	2	-	-	-	-
Сремски округ	130	-	10204	-	28	66	29	7	-	-
Инђија	22	-	1604	-	7	11	4	-	-	-
Ириг	-	-	-	-	-	-	-	-	-	-
Пекинци	6	-	357	-	3	-	3	-	-	-
Рума	34	-	2880	-	9	21	4	-	-	-
Сремска Митровица	25	-	1150	-	3	12	6	4	-	-
Стара Пазова	26	-	2416	-	6	16	4	-	-	-
Шид	17	-	1797	-	-	6	8	3	-	-

7-2. ПОРУШЕНИ СТАНОВИ, 1993. (наставак)

	Број		Површина, m ²		Број порушених станова према години изградње					
	укупно	у друшт- веној својини	укупно	у друшт- веној својини	до 1918	1919 - 1945	1946 - 1960	1961 - 1975	1976 - 1980	после 1980
Мачвански округ	1	-	72	-	-	-	-	1	-	-
Лозница	1	-	72	-	-	-	-	1	-	-
Колубарски округ	-	-	-	-	-	-	-	-	-	-
Подунавски округ	11	-	452	-	-	5	6	-	-	-
Велика Плана	11	-	452	-	-	5	6	-	-	-
Браничевски округ	31	-	2063	-	9	10	10	2	-	-
Велико Градиште	4	-	293	-	-	2	2	-	-	-
Жабари	9	-	484	-	-	4	5	-	-	-
Мало Црниће	8	-	530	-	-	3	3	2	-	-
Пожаревац	10	-	756	-	9	1	-	-	-	-
Шумадијски округ	12	-	576	-	-	7	4	-	-	1
Аранђеловац	1	-	38	-	-	1	-	-	-	-
Крагујевац-град	10	-	517	-	-	5	4	-	-	1
Топола	1	-	21	-	-	1	-	-	-	-
Поморавски округ	23	-	1106	-	-	11	4	8	-	-
Параћин	19	-	733	-	-	8	3	8	-	-
Рековац	1	-	45	-	-	-	1	-	-	-
Светозарево	3	-	328	-	-	3	-	-	-	-
Борски округ	6	-	341	-	-	2	4	-	-	-
Неготин	6	-	341	-	-	2	4	-	-	-
Зајечарски округ	1	-	40	-	-	1	-	-	-	-
Бољевац	1	-	40	-	-	1	-	-	-	-
Златиборски округ	1	-	64	-	-	-	-	-	-	1
Нова Варош	1	-	64	-	-	-	-	-	-	1
Моравички округ	4	-	173	-	-	-	-	-	-	4
Горњи Милановац	4	-	173	-	-	-	-	-	-	4
Рашки округ	-	-	-	-	-	-	-	-	-	-
Расински округ	-	-	-	-	-	-	-	-	-	-
Нишавски округ	2	-	96	-	-	2	-	-	-	-
Алексинац	2	-	96	-	-	2	-	-	-	-
Топлички округ	-	-	-	-	-	-	-	-	-	-
Пиротски округ	-	-	-	-	-	-	-	-	-	-
Јабланички округ	5	-	276	-	-	4	-	1	-	-
Бојник	2	-	98	-	-	1	-	1	-	-
Власотинце	3	-	178	-	-	3	-	-	-	-
Пчињски округ	3	1	177	28	-	2	1	-	-	-
Врање	3	1	177	28	-	2	1	-	-	-
Косовски округ	1	-	64	-	-	-	-	-	-	1
Штрпце	1	-	64	-	-	-	-	-	-	1
Пећки округ	3	-	266	-	-	-	-	-	-	3
Пећ	3	-	266	-	-	-	-	-	-	3
Призренски округ	2	-	152	-	-	-	-	-	-	2
Призрен	2	-	152	-	-	-	-	-	-	2
Косовско-митровачки округ	-	-	-	-	-	-	-	-	-	-
Косовско-поморавски округ	-	-	-	-	-	-	-	-	-	-

7.3. ИЗГРАЂЕНЕ ШКОЛСКЕ ЗГРАДЕ, 1993.¹⁾

	Број зграда	Грађевинска величина		Просторије за наставу					
		развијена површина зграде, m ²	корисна површина зграде, m ²	укупно		учионице		специјалне и помоћне просторије	
				број	површина, m ²	број	површина, m ²	број	површина, m ²
РЕПУБЛИКА СРБИЈА	7	3978	3204	67	3204	45	2689	22	515
Република Србија без података за АП	5	3194	2607	55	2607	37	2134	18	473
АП Војводина	1	392	334	4	334	4	334	-	-
АП Косово и Метохија	1	392	263	8	263	4	221	4	42
Јужно-бачки округ	1	392	334	4	334	4	334	-	-
Врбас	1	392	334	4	334	4	334	-	-
Браничевски округ	1	348	305	5	305	4	200	1	105
Петровац	1	348	305	5	305	4	200	1	105
Златиборски округ	2	1791	1742	39	1742	26	1516	13	226
Пријеполје	2	1791	1742	39	1742	26	1516	13	226
Нишавски округ	1	768	402	9	402	5	260	4	142
Алексинач	1	768	402	9	402	5	260	4	142
Пчињски округ	1	287	158	2	158	2	158	-	-
Бујановац	1	287	158	2	158	2	158	-	-
Пећки округ	1	392	263	8	263	4	221	4	42
Исток	1	392	263	8	263	4	221	4	42

¹⁾ Обухваћене су само оне општине и окрузи код којих је било изграђених школских зграда у 1993. години.

8-1. ДУЖИНА ПУТЕВА, 1993.¹⁾

km

	Укупно	Савреме- ни коло- воз	Магистрални		Регионални		Локални	
			свега	савремени коловоз	свега	савремени коловоз	свега	савремени коловоз
РЕПУБЛИКА СРБИЈА	41562	24483	5266	5056	11726	9412	24570	10015
Република Србија								
без података за АП	28717	17119	3179	3014	8572	6807	17966	7298
АП Војводина	5307	5105	1464	1447	1856	2968	2967	1962
АП Косово и Метохија	5538	2259	623	595	1298	909	3617	755
Град Београд	1577	1303	244	240	618	558	715	505
Барајево	173	136	16	16	46	41	111	79
Вождовац	87	77	-	-	66	65	21	12
Врачар	2	2	-	-	2	2	-	-
Гроцка	108	95	-	-	67	58	41	37
Звездара	15	15	-	-	15	15	-	-
Земун	192	155	42	42	71	63	79	50
Лазаревац	198	152	49	45	76	69	73	38
Младеновац	164	163	29	29	57	57	78	77
Нови Београд	8	8	-	-	8	8	-	-
Обреновац	283	191	31	31	71	58	181	102
Палилула	109	90	44	44	1	1	64	45
Раковица	11	9	-	-	6	6	5	3
Савски Венац	-	-	-	-	-	-	-	-
Сопот	133	125	-	-	99	91	34	34
Стари Град	-	-	-	-	-	-	-	-
Чукарица	94	85	33	33	33	24	28	28
Северно-бански округ	627	380	135	124	102	102	390	154
Бачка Топола	124	124	15	15	78	78	31	31
Мали Иђош	95	43	22	22	5	5	68	16
Суботица	408	213	98	87	19	19	291	107
Средње-банатски округ	831	640	234	234	211	159	386	247
Житиште	207	101	22	22	58	46	127	33
Зрењанин	379	334	134	134	26	26	219	174
Нова Црња	64	43	20	20	30	9	14	14
Нови Бечеј	74	58	34	34	34	18	6	6
Сечањ	107	104	24	24	63	60	20	20
Северно-банатски округ -	644	575	103	103	232	209	309	263
Ада	100	58	-	-	16	16	84	42
Кљича	120	116	13	13	47	43	60	60
Кишкинда	174	153	60	60	57	40	57	53
Нови Кнежевац	50	50	-	-	46	46	4	4
Сента	134	134	7	7	32	32	95	95
Чока	66	64	23	23	34	32	9	9
Јужно-банатски округ	1031	763	256	256	253	214	522	293
Алибунар	99	82	24	24	65	48	10	10
Бела Црква	86	80	26	26	21	21	39	33
Вршац	256	166	62	62	18	18	176	86
Ковачица	80	72	28	28	44	36	8	8
Ковин	129	112	24	24	57	43	48	45
Опово	72	32	-	-	15	15	57	17
Панчево	146	138	58	58	16	16	72	64
Планиште	163	81	34	34	17	17	112	30
Западно-бански округ	622	525	150	150	168	168	304	207
Апатин	65	56	-	-	31	31	34	25
Кула	186	98	18	18	47	47	121	33
Оваци	103	103	44	44	20	20	39	39
Сомбор	268	268	88	88	70	70	110	110

¹⁾ У укупну дужину путева, као и магистралних путева, није урачуната дужина ауто-путева, која износи у Републици Србији без података за АП - 276,5 km и у АП Војводини - 87 km

8-1. ДУЖИНА ПУТЕВА, 1993.¹⁾ (наставак)

km

	Укупно	Савремени коловоз	Магистрални		Регионални		Локални	
			свега	савремени коловоз	свега	савремени коловоз	свега	савремени коловоз
Јужно-бачки округ	1312	1238	317	317	519	499	476	422
Бач	107	94	7	7	23	23	77	64
Бачка Паланка	138	119	34	34	76	65	28	20
Бачки Петровац	41	41	5	5	14	14	22	22
Беоцин	108	105	-	-	56	56	52	49
Бечеј	112	106	25	25	54	54	33	27
Врбас	144	144	33	33	57	57	54	54
Жабал	102	71	21	21	45	38	36	12
Нови Сад-град-град	370	370	153	153	115	115	102	102
Србобран	92	92	29	29	20	20	43	43
Сремски Карловци	11	11	-	-	-	-	11	11
Темерин	38	38	10	10	28	28	-	-
Тител	49	47	-	-	31	29	18	18
Сремски округ	1240	984	269	263	371	345	600	376
Инђија	183	106	45	45	30	28	108	33
Ириг	104	85	13	13	27	26	64	46
Пећинци	116	116	17	17	72	72	27	27
Рума	204	162	49	49	47	44	108	69
Сремски Митровица	262	246	58	58	101	87	103	101
Стара Пазова	186	114	33	33	26	26	127	55
Шид	185	155	54	48	68	62	63	45
Мачвански округ	2134	1214	225	225	535	418	1374	571
Богатић	240	153	-	-	85	84	155	69
Владимирци	145	145	32	32	44	44	69	69
Коцељева	206	63	12	12	40	28	154	23
Крупањ	330	138	6	6	101	56	223	76
Лозница	445	263	56	56	114	85	275	122
Љубовија	177	64	36	36	31	12	110	16
Мали Зворник	133	68	33	33	16	16	84	19
Шабац	458	320	50	50	104	93	304	177
Колубарски округ	1951	988	159	159	699	508	1093	321
Ваљево	539	437	94	94	194	184	251	159
Лајковац	127	73	16	16	59	37	52	20
Љиг	302	186	25	25	141	96	136	65
Мионица	290	106	-	-	94	66	196	40
Осечина	428	60	18	18	85	40	325	2
Уб	265	126	6	6	126	85	133	35
Подунавски округ	925	592	59	57	240	240	626	295
Велика Плана	516	207	9	9	58	58	449	140
Смедерево	211	209	50	48	106	106	55	55
Смедеревска Паланка	198	176	-	-	76	76	122	100
Браничевски округ	1292	1030	189	175	485	461	618	394
Велико Градиште	199	176	34	34	58	58	107	84
Голубац	127	105	46	46	26	26	55	33
Жабари	85	69	-	-	51	51	34	18
Жагубица	161	129	14	-	87	87	60	42
Кучево	186	138	54	54	28	24	104	60
Мало Црниће	136	102	17	17	51	45	68	40
Петровац	240	176	-	-	110	98	130	78
Пожаревац	158	135	24	24	74	72	60	39
Шумадијски округ	1276	983	202	202	269	265	805	516
Аранђеловац	267	178	34	34	96	96	137	48
Баточина	70	51	13	13	6	6	51	32
Кнић	147	121	33	33	22	22	92	66
Крагујевац-град	410	343	54	54	52	52	304	237
Лапово	28	18	-	-	8	8	20	10
Рача	92	84	18	18	37	35	37	31
Топола	262	188	50	50	48	46	164	92

¹⁾ Види напомену на страни 161.

8-1. ДУЖИНА ПУТЕВА, 1993.¹⁾ (наставак)

km

	Укупно	Савре- мени коло- воз	Магистрални		Регионални		Локални	
			свега	савремени коловоз	свега	савремени коловоз	свега	савремени коловоз
Поморавски округ	1045	840	28	28	488	422	549	380
Деспотовац	195	154	-	-	108	84	87	70
Јагодина	245	203	-	-	86	85	159	118
Параћин	223	165	25	25	59	51	139	89
Рековац	151	103	-	-	86	76	65	27
Свилајнац	127	117	3	3	57	54	67	60
Ђуприја	104	98	-	-	72	72	32	26
Борски округ	1437	945	314	277	482	415	641	253
Бор	396	259	46	9	193	174	157	76
Кладово	262	134	64	64	54	40	144	30
Мајданпек	388	218	115	115	101	91	172	12
Неготин	391	334	89	89	134	110	168	135
Зајечарски округ	1453	1082	160	155	580	489	713	488
Бољевац	268	156	38	38	105	60	125	58
Зајечар	503	378	89	84	212	172	202	122
Књажевац	477	405	33	33	178	159	266	213
Сокобана	205	153	-	-	85	78	120	75
Златиборски округ	3503	1771	514	434	733	509	2256	828
Ариље	306	149	17	17	44	38	245	94
Бајина Башта	603	329	54	54	143	114	406	161
Косјерик	161	116	34	34	45	24	82	58
Нова Варош	391	18	42	42	60	53	289	23
Пожега	241	192	48	48	48	45	145	99
Прибој	144	83	-	-	73	68	71	15
Пријеполје	442	204	115	75	26	16	301	113
Сјеница	499	89	87	47	161	35	251	7
Ужице	419	279	84	84	63	60	272	135
Чајетина	297	212	33	33	70	56	194	123
Моравички округ	1530	1082	150	127	546	453	834	502
Горњи Милановац	510	359	35	35	193	168	282	156
Ивањица	319	175	51	28	161	109	107	38
Лучани	202	183	-	-	104	88	98	95
Чачак	499	365	64	64	88	88	347	213
Рашки округ	2482	845	262	262	520	275	1700	308
Врњачка Бања	259	151	15	15	66	33	178	103
Краљево	449	320	102	102	140	101	207	117
Нови Пазар	722	131	58	58	99	40	565	33
Рашка	549	164	55	55	113	62	381	47
Тутин	503	79	32	32	102	39	369	8
Расински округ	1913	1023	55	55	516	465	1342	503
Александровац	398	190	-	-	79	76	319	114
Брус	539	102	-	-	104	98	435	4
Варварин	125	86	-	-	62	55	63	31
Крушевац	427	333	23	23	144	130	260	180
Ражањ	102	87	-	-	38	33	64	54
Трстеник	266	191	19	19	79	63	168	109
Њивевац	56	34	13	13	10	10	33	11
Нишавски округ	1135	938	113	113	343	298	679	527
Алексинач	279	225	-	-	114	84	165	141
Гајин Хан	134	134	-	-	53	53	81	81
Дољевац	95	79	17	17	26	26	52	36
Мерошина	114	81	15	15	22	18	77	48
Ниш-град	282	267	60	60	73	62	149	145
Сврљиг	231	152	21	21	55	55	155	76
Топлички округ	883	466	64	64	295	218	524	184
Блаце	188	104	-	-	30	29	158	75
Житорађа	117	69	-	-	41	41	76	28
Курумлија	224	115	36	36	111	64	77	15
Прокупље	354	178	28	28	113	84	213	66

¹⁾ Види напомену на страни 161.

8-1. ДУЖИНА ПУТЕВА, 1993.¹⁾ (наставак)

km

	Укупно	Савреме- ни коло- воз	Магистрални		Регионални		Локални	
			свега	савремени коловоз	свега	савремени коловоз	свега	савремени коловоз
Пиротски округ	832	489	120	120	231	193	481	176
Бабушница	213	113	31	31	41	40	141	42
Бела Паланка	218	139	33	33	56	52	129	54
Димитровград	180	42	11	11	51	19	118	12
Пирот	221	195	45	45	83	82	93	68
Јабланички округ	1716	662	151	151	418	291	1147	220
Божик	150	83	-	-	84	65	66	18
Власотинце	276	76	26	26	17	17	233	33
Лебане	156	75	20	20	51	42	85	13
Лесковац	614	320	64	64	153	104	397	152
Медвеђа	258	64	41	41	36	22	181	1
Црна Трава	262	44	-	-	77	41	185	3
Пчињски округ	2633	856	170	170	594	349	1869	337
Босилеград	361	47	-	-	124	47	237	-
Бујановац	365	171	32	32	67	42	266	97
Владичин Хан	394	105	37	37	83	33	274	35
Врање	591	248	20	20	151	110	420	118
Прешево	230	97	34	34	12	10	184	53
Сурдулица	205	141	47	47	70	60	88	34
Трговиште	487	47	-	-	87	47	400	-
Косовски округ	1608	699	255	255	320	225	1033	219
Глоговац	81	36	14	14	28	22	39	-
Качаник	222	61	22	22	30	30	170	9
Косово Поље	89	41	15	15	9	7	65	19
Липљан	165	90	24	24	57	39	84	27
Обилић	117	70	10	10	23	21	84	39
Подујево	295	66	18	18	103	47	174	1
Приштина-град	302	142	91	91	4	3	207	48
Урошевац	141	101	40	40	19	15	82	46
Штимље	115	34	21	21	6	5	88	8
Штрпце	81	58	-	-	41	36	40	22
Пећки округ	1145	481	119	91	334	224	692	166
Дечани	202	53	-	-	65	28	137	25
Ђаковица	289	77	37	30	55	29	197	18
Исток	179	90	-	-	71	63	108	27
Клина	239	117	40	40	59	43	140	34
Пећ	236	144	42	21	84	61	110	62
Призренски округ	916	394	58	58	270	207	588	129
Гора	76	58	-	-	58	51	18	7
Ораховац	265	77	6	6	82	64	177	7
Призрен	352	159	28	28	83	65	241	66
Сува Река	223	100	24	24	47	27	152	49
Косовско-митровачки округ	1150	384	111	111	179	137	860	136
Вучитрн	260	70	18	18	46	29	196	23
Звечан	117	29	12	12	3	3	102	14
Зубин Поток	147	36	22	22	16	1	109	13
Косовска Митровица	209	90	22	22	45	42	142	26
Лепосавић	241	107	37	37	15	15	189	55
Србица	176	52	-	-	54	47	122	5
Косовско-поморавски округ	719	301	80	80	195	116	444	105
Витина	116	84	9	9	29	27	78	48
Ѓњилане	323	119	58	58	49	23	216	38
Косовска Каменица	207	73	10	10	95	45	102	18
Ново Брдо	73	25	3	3	22	21	48	1

¹⁾ Види напомену на страни 161.

8-2. ПТТ САОБРАЋАЈ, 1993.

	Број пошта	Телефонски апарати у употреби ¹⁾	Телеграми (отпремљени и приспели) у хиљ.	Отпремљено	
				писмоносне поштилке у хиљ.	пакети у хиљ.
РЕПУБЛИКА СРБИЈА	1448	2134287	5656	175438	1538
Република Србија	862	1485974	3795	121051	1120
без података за АП	483	523228	1396	49248	385
АП Војводина	123	115085	485	5139	33
АП Косово и Метохија					
Град Београд	159	664423	1834	60417	532
Барајево	5	...	6	272	1
Вождовац	18	...	35	1783	16
Врачар	6	...	28	3612	19
Гроцка	5	...	15	224	1
Звездара	8	...	90	1138	29
Земун	20	...	130	2772	66
Лазаревац	8	...	31	792	3
Младеновац	9	...	25	1060	3
Нови Београд	16	...	155	4155	28
Обреновац	7	...	29	465	3
Палилула ¹⁾	11	664423	650	16214	27
Раковица	7	...	52	496	6
Савски Венац	12	...	398	6190	266
Сопот	5	...	7	872	1
Стари Град	7	...	52	18197	25
Чукарица	15	...	131	2175	18
Северно-бачки округ	44	50700	173	4723	47
Бачка Топола	11	7493	10	1270	6
Мали Иђош	3	1425	5	188	4
Суботица	33	41782	158	3265	37
Средње-банатски округ	64	52444	148	3656	33
Житиште	11	4244	11	239	2
Зрењанин	31	37444	103	2935	26
Нова Црња	6	2500	8	105	1
Нови Бечеј	5	4928	14	150	2
Сечањ	11	3328	12	227	2
Северно-банатски округ	42	39393	83	2627	20
Ада	3	3393	4	173	5
Кањижа	7	3963	6	432	2
Киkinda	16	21625	51	873	8
Нови Кнежевац	5	2609	12	303	2
Сента	4	5425	4	736	2
Чока	7	2378	6	110	1
Јужно-банатски округ	73	59476	247	11800	47
Алибунар	10	2381	13	214	2
Бела Црква	4	2329	26	456	2
Вршац	13	10880	15	850	11
Ковачица	7	3852	15	372	6
Ковин	8	5675	26	454	2
Опово	4	1537	5	116	1
Панчево	18	30716	139	8850	20
Планиште	9	2106	8	288	3
Западно-бачки округ	45	44639	147	4901	38
Апатин	5	7615	14	270	6
Кула	8	9575	34	712	6
Оуаци	10	6038	20	359	4
Сомбор	22	21411	79	3560	22

¹⁾ Подаци у загради односе се на цело подручје града Београда и налази се код општине Палилула.

8-2. ПТТ САОБРАЋАЈ, 1993. (наставак)

	Број пошта	Телефонски апарати у употреби ¹⁾	Телеграми (отпремљени и приспели) у хиљ.	Отпремљено	
				писмоносне поштомље у хиљ.	пакети у хиљ.
Јужно-бачки округ	103	193851	434	16497	154
Бач	6	5423	9	281	2
Бачка Паланка	15	19651	30	1523	15
Бачки Петровац	4	1296	5	144	2
Беоцин	6	2419	6	158	2
Бечеј	6	6405	18	552	5
Врбас	7	5808	39	1831	7
Жабал	4	3749	11	389	2
Нови Сад-град	41	(135892)	286
Србобран	3	4450	8	115	1
Сремски Карловци	1	1884	5	204	1
Темерин	4	6202	9	179	2
Тител	6	672	8	466	1
Сремски округ	92	82725	164	5244	46
Инђија	11	9940	22	606	7
Ириг	5	3033	5	145	-
Пећинци	13	3987	6	194	1
Рума	16	16167	28	831	6
Сремска Митровица	24	23451	58	1684	13
Стара Пазова	10	16935	27	679	17
Шид	13	9212	18	1105	2
Мачвански округ	50	42608	128	4248	62
Богатић	6	4008	10	97	3
Владимирци	4	2239	5	159	1
Коцељева	4	2086	4	127	1
Крупањ	2	1426	6	101	1
Лозница	12	10219	36	1096	6
Љубовија	3	1818	8	153	1
Мали Зворник	4	2360	7	93	1
Шабац	15	18452	52	2420	48
Колубарски округ	33	33372	95	2211	25
Ваљево	14	20207	66	1350	19
Пајковац	4	1431	6	114	1
Љнг	3	4040	6	152	1
Мионица	4	2559	5	111	2
Осечина	3	2005	4	78	1
Уб	5	3130	8	406	1
Подунавски округ	33	30311	100	2197	14
Велика Плана	9	5483	18	391	3
Смедерево	16	17113	50	1223	7
Смедеревска Паланка	8	7715	32	583	4
Браничевски округ	45	36826	103	2262	16
Велико Градиште	5	4128	9	163	2
Голубац	3	1936	4	78	1
Жабари	4	1449	3	145	1
Жагубица	5	1663	6	90	1
Кучево	7	3633	8	238	1
Мало Црниће	4	2835	3	61	-
Петровац	8	5411	13	251	2
Пожаревац	9	15771	57	1236	8
Шумадијски округ	51	62475	215	12541	40
Аранђеловац	8	9438	27	782	8
Баточина	3	2434	4	270	1
Кнић	7	3112	6	191	2
Крагујевац-град	22	41066	149	10731	27
Лапово	2	897	1	200	1
Рача	3	1620	3	189	-
Топола	6	3908	25	178	1

¹⁾ Види напомену на страни 165.

8-2. ПТТ САОБРАЋАЈ, 1993. (наставак)

	Број пошта	Телефонски апарати у употреби ¹⁾	Телеграми (отпремљени и приспели) у хиљ.	Отпремљено	
				писмоносне пошиљке у хиљ.	пакети у хиљ.
Поморавски округ	59	60009	120	3123	15
Деспотовац	9	5362	9	262	1
Јагодина	17	23233	49	1256	6
Параћин	12	12294	24	691	4
Рековац	4	2988	5	77	-
Свилајнац	7	6873	15	380	2
Ћуприја	10	9259	18	457	2
Борски округ	36	38038	105	3006	17
Бор	10	(17997)	46
Кладово	5	(4700)	13
Мајданпек	5	4445	21	784	5
Неготин	16	10896	25	512	3
Зајечарски округ	35	38238	69	3118	63
Бољевац	5	3441	5	226	1
Зајечар	17	19384	33	1905	38
Књажевац	10	10964	18	717	22
Сокобања	3	4449	13	370	2
Златиборски округ	58	81985	183	4694	51
Ариље	4	5349	9	265	6
Бајина Башта	8	5614	17	312	4
Косјерић	4	4153	5	320	1
Нова Варош	6	4464	13	230	4
Пожега	5	9508	28	422	3
Прибој	4	(6968)	17
Пријеполје	5	8722	20	468	3
Сјеница	4	3194	8	251	3
Ужице	13	29425	65	1470	25
Чајетина	5	4588	11	541	1
Моравички округ	46	56940	118	2798	54
Горњи Милановац	13	13101	24	510	34
Ивањица	10	6768	16	618	2
Лучани	7	4955	10	256	1
Чачак	16	32126	68	1414	17
Рашки округ	45	58418	156	4223	42
Врњачка Бања	2	8311	20	438	2
Краљево	24	32653	77	2949	12
Нови Пазар	7	10192	24	407	26
Рашка	8	6469	29	345	2
Тутин	4	800	6	84	-
Расински округ	56	72835	103	3298	21
Александровац	10	4670	12	469	4
Брус	5	4172	7	293	1
Варварин	5	4653	5	150	1
Крушевац	24	41868	56	1735	10
Ражањ	1	835	2	57	-
Трстеник	8	15465	18	533	5
Ћијевац	3	2172	3	61	-
Нишавски округ	49	115732	176	6367	49
Алексинач	12	9561	20	851	4
Гацин Хан	5	396	3	111	-
Дољевац	4	2921	4	172	-
Мерошина	3	2250	3	89	-
Ниш-град	21	99222	141	5016	43
Сврљиг	4	1382	5	128	2
Топлички округ	27	22080	54	1126	34
Блаце	3	4137	4	96	1
Житорађа	4	3156	4	31	-
Куршумлија	11	3682	17	493	1
Прокупље	9	11105	29	506	32

¹⁾ Види напомену на страни 165.

8-2. ПТТ САОБРАЋАЈ, 1993. (наставак)

	Број пошта	Телефонски апарати у употреби ¹⁾	Телеграми (отпремљени и приспели) у хиљ.	Отпремљено	
				писмоносне пошиљке у хиљ.	пакети у хиљ.
Пиротски округ	21	25372	45	796	15
Бабушница	5	2567	5	116	1
Бела Паланка	3	(1851)	1
Димитровград	5	3173	7	110	1
Пирот	8	17781	32	553	13
Јабланички округ	30	34251	107	2403	15
Бојник	4	604	6	48	-
Власотинце	2	3941	13	160	3
Лебане	3	2077	8	24	1
Лесковац	14	26699	71	1999	11
Мелвеђа	4	695	6	93	-
Црна Трава	3	235	3	79	-
Пчињски округ	29	22053	84	2125	55
Босилеград	4	1073	3	34	-
Бујановац	4	2236	6	139	1
Владичин Хан	4	2637	6	111	1
Врање	8	11267	54	1386	52
Прешево	1	2147	2	130	-
Сурдулица	6	2352	11	257	1
Трговиште	2	341	2	68	-
Косовски округ	38	47816	210	1518	7
Глоговац	1	448	2	13	-
Качаник	3	783	2	36	-
Косово Поље	2	2424	18	70	1
Липљан	3	1758	9	103	-
Обилић	3	1312	7	77	-
Подујево	4	1310	6	58	-
Приштина-град	13	33069	143	1044	5
Урошевац	6	6241	18	73	1
Штимље	1	180	2	9	-
Штрпце	2	261	3	35	-
Пећки округ	35	22588	62	1076	4
Дечани	2	618	5	247	-
Ђаковица	15	9862	20	593	1
Исток	5	1226	3	46	1
Клина	4	948	2	24	-
Пећ	9	9934	32	166	2
Призренски округ	20	14185	119	1450	19
Гора	3	650	15	92	-
Ораховац	4	1684	13	99	1
Призрен	11	10800	5	1162	16
Сува Река	2	1051	6	97	2
Косовско-митровачки округ	16	19407	36	600	1
Вучитрн	2	1474	4	47	-
Звечан	2	1640	3	22	-
Зубин Поток	2	391	3	39	-
Косовска Митровица	5	14217	17	364	1
Лепосавић	3	1177	5	53	-
Србица	2	508	4	75	-
Косовско-поморалски округ	14	11089	38	495	2
Витина	3	962	5	150	1
Ѓивилане	6	9149	25	238	1
Косовска Каменица	4	978	6	93	-
Ново Брдо	1	...	2	14	-

¹⁾ Види напомену на страни 165.

9-1. ТРГОВИНА НА МАЛО, 1993.
- Друштвена својина -

	Број продава- ница	Број запос- лених		Број продава- ница	Број запос- лених
РЕПУБЛИКА СРБИЈА	27108	121380	Беочин	36	110
Република Србија			Бечај	34	105
без података за АП	19388	87405	Врбас	127	665
АП Војводина	6193	28784	Жабал	17	31
АП Косово и Метохија	1527	5201	Нови Сад-град	1311	7198
Град Београд	4200	28796	Србобран	66	228
Барајево	47	151	Сремски Карловци	3	9
Вождовац	281	1831	Темерин	34	154
Врачар	395	3256	Тител	23	38
Гроцка	79	374	Сремски округ	991	3964
Звездара	413	2536	Инђија	146	628
Земун	380	2518	Ириг	20	99
Лазаревац	161	678	Пекинци	67	154
Младеновац	112	673	Рума	215	964
Нови Београд	356	2734	Сремска Митровица	306	1128
Обреновац	183	669	Стара Пазова	140	531
Палилула	347	1947	Шид	97	480
Раковица	154	1026	Мачвански округ	1138	5369
Савски Венац	318	1859	Богатић	86	212
Сопот	42	121	Владимирици	49	137
Стари Град	676	6122	Коцељева	40	146
Чукарица	276	2301	Крупањ	93	247
Северно-бачки округ	682	3194	Лозница	263	1603
Бачка Топола	135	602	Љубовија	63	165
Мали Иђош	36	120	Мали Зворник	45	132
Суботица	511	2472	Шабац	499	2727
Средње-банатски округ	613	3208	Колубарски округ	672	2286
Житиште	27	159	Ваљево	311	1460
Зрењанин	397	2260	Лајковац	63	174
Нова Црња	57	165	Љиг	84	159
Нови Бечеј	72	423	Мионица	22	57
Сечањ	60	202	Осечина	56	111
Северно-банатски округ	589	2433	Уб	136	325
Ада	55	200	Подунавски округ	685	3029
Кањижа	72	352	Велика Плана	191	787
Кикинда	312	1113	Смедерево	314	1266
Нови Кнежевац	44	194	Смедеревска Паланка	180	976
Сента	74	388	Браничевски округ	681	2149
Чока	32	186	Велико Градиште	66	125
Јужно-банатски округ	853	4040	Голубац	43	69
Алибунар	61	292	Жабари	34	62
Бела Црква	64	181	Жагубица	62	124
Вршац	194	748	Кучево	68	253
Ковачица	103	346	Мало Црниће	22	26
Ковин	88	310	Петровац	135	318
Опово	6	9	Пожаревац	251	1172
Панчево	312	2048	Шумадијски округ	875	4928
Планиште	25	106	Аранђеловац	189	787
Западно-бачки округ	677	2819	Баточина	50	147
Апатин	101	352	Кнић	35	82
Кула	148	584	Крагујевац-град	428	3353
Опачи	130	405	Лапово	68	179
Сомбор	298	1478	Рача	25	67
Јужно-бачки округ	1788	9105	Топола	80	313
Бач	12	21	Поморавски округ	894	3934
Бачка Паланка	87	356	Деспотовац	123	319
Бачки Петровац	38	190	Јагодина	296	1683

9-1. ТРГОВИНА НА МАЛО, 1993. (наставак)
- Друштвена својина -

	Број продава- ница	Број запос- лених		Број продава- ница	Број запос- лених
Параћин	159	698	Пиротски округ	540	1707
Рековац	56	211	Бабушница	132	202
Свилајнац	99	363	Бела Паланка	91	195
Гуприја	161	660	Димитровград	53	194
			Пирот	264	1116
Борски округ	622	2466	Јабланички округ	1361	3634
Бор	196	863	Бојник	75	164
Кладово	118	512	Власотинце	217	475
Мајданпек	110	371	Лебане	80	223
Неготин	198	720	Лесковац	941	2933
Зајечарски округ	841	2429	Медвеђа	40	128
Бољевац	50	159	Црна Трава	8	11
Зајечар	451	1367			
Књажевац	213	583	Пчињски округ	958	3018
Сокобања	127	320	Босилеград	64	110
Златиборски округ	1065	4374	Бујановац	139	403
Ариље	51	150	Владичин Хан	96	295
Бајина Башта	90	389	Вранје	383	1460
Косјерик	78	232	Прешево	82	177
Нова Варош	84	283	Сурдулица	130	442
Пожега	144	652	Трговиште	64	131
Прибој	128	437			
Пријеполје	133	609	Косовски округ	700	2519
Сјеница	75	228	Глоговац	2	2
Ужице	227	1202	Качаник	5	14
Чајетина	55	192	Косово Поље	41	130
Моравички округ	936	4215	Липљан	15	24
Горњи Милановац	205	872	Обилић	22	59
Ивањица	102	418	Подујево	50	120
Лучани	81	223	Приштина-град	371	1416
Чачак	548	2702	Урошевцац	140	614
Рашки округ	784	3503	Штимље	10	49
Врњачка Бања	136	525	Штрпце	44	91
Краљево	424	1940			
Нови Пазар	106	558	Пећки округ	305	1316
Рашка	63	381	Дечани	1	2
Тутин	55	99	Ђаковица	128	621
Расински округ	1173	3852	Исток	10	38
Александровац	137	394	Клина	9	14
Брус	94	241	Пећ	157	641
Варварин	53	120			
Крушевац	638	2210	Призренски округ	132	389
Ражањ	41	57	Гора	2	4
Трстеник	166	687	Ораховац	43	98
Ћијевац	44	143	Призрен	82	280
Нишаевски округ	1442	5906	Сува Река	5	7
Алексинац	223	746	Косовско-митровачки округ	191	395
Гаџин Хан	54	112	Вучитрн	5	6
Дољевац	58	185	Звечан	8	7
Мерошина	71	113	Зубин Поток	17	17
Ниш-град	907	4538	Косовска Митровица	96	184
Сврљиг	129	212	Лепосавић	64	146
Топлички округ	521	1510	Србца	1	35
Блаце	60	141	Косовско-поморавски округ	199	582
Житорађа	72	189	Витина	20	20
Куршумлија	115	332	Ѓиљане	154	450
Прокупље	274	848	Косовска Каменица	23	108
			Ново Брдо	2	4

9-2. ОТКУП ВАЖНИЈИХ ПОЉОПРИВРЕДНИХ ПРОИЗВОДА¹⁾, 1993.

	Пшеница	Кукуруз	Свиње	Говеда	Јаја, хиљ. ком.	Млеко, хиљ. лит.	Пасуљ	Кромпир	Јабуке	Шљиве	Грожђе
	у тонама						у тонама				
Република Србија	651443	180495	95029	64456	197583	218049	1310	12441	16510	6584	8939
Република Србија без података за АП	140518	13680	28559	48314	129784	129188	1120	9787	6558	6247	6884
АП Војводина	498304	175808	64977	14500	34383	88337	188	2576	9948	337	1720
АП Косово и Метохија	12621	7	1493	642	33426	1424	22	79	6	-	325
Град Београд	27792	8563	6840	5488	1077	58838	30	533	3802	-	-
Барајево	-	-	-	-	-	-	-	-	-	-	-
Вождовац	28	-	-	-	-	-	-	-	-	-	-
Врачар	-	-	-	-	-	-	-	-	-	-	-
Гроцка	-	-	-	-	-	-	-	-	159	-	-
Звездара	-	-	-	-	-	-	-	-	-	-	-
Земун	5937	3390	2588	528	999	12735	-	93	-	-	-
Лазаревац	1988	-	-	15	-	189	-	-	-	-	-
Младеновац	187	-	-	6	8	78	-	-	-	-	-
Нови Београд	-	-	-	-	-	-	-	-	-	-	-
Обреновац	2677	42	1837	1477	70	5211	-	3	3557	-	-
Палилула	996	356	2415	3385	-	41347	28	302	73	-	-
Раковица	-	-	-	-	-	-	-	-	-	-	-
Савски Венац	14423	-	-	-	-	-	-	-	-	-	-
Сопот	-	-	-	47	-	276	-	-	-	-	-
Стари Град	-	-	-	-	-	-	-	-	-	-	-
Чукарица	1554	4775	-	-	-	-	2	135	13	-	-
Северно-бачки округ	74114	9053	13195	1948	2381	14816	11	248	814	15	-
Бачка Топола	31224	589	6070	1124	2336	4077	1	13	16	0	-
Мали Иђош	5440	3494	135	185	36	1331	-	-	-	-	-
Суботица	37450	4970	6990	659	9	9408	10	235	798	15	-
Средње-банатски округ	107297	29979	4250	1302	564	15123	2	186	1388	8	-
Житиште	19710	8843	270	69	564	1931	-	-	-	-	-
Зрењанин	47060	16128	1450	611	-	9073	2	138	186	8	-
Нова Црња	9976	1580	290	87	-	442	-	-	-	-	-
Нови Бечеј	18725	1710	780	501	-	3358	-	-	1200	-	-
Сечањ	11826	1718	1460	34	-	319	-	28	-	-	-
Северно-банатски округ	53121	7588	13871	1973	4772	15259	58	298	835	3	157
Ада	2017	552	1346	486	-	-	-	68	-	-	-
Канџа	4878	487	1044	252	1	3435	3	197	664	3	154
Кикинда	20287	4682	4540	744	4771	5083	54	-	161	-	-
Нови Кнежевац	9018	314	414	164	-	581	1	24	-	-	-
Сента	13402	1457	3056	247	-	4708	-	-	-	-	-
Чока	3519	76	3471	80	-	1452	-	7	-	-	3
Јужно-банатски округ	61180	23746	7603	4536	14256	11689	0	163	3576	190	592
Алибунар	7108	5968	1252	77	-	343	-	-	607	-	-
Бела Црква	4361	674	-	-	-	-	-	-	2162	190	592
Вршац	7162	1371	466	354	56	1525	-	-	-	-	-
Ковачица	1650	1992	216	48	-	759	-	-	-	-	-
Ковин	4902	4372	1263	2338	225	1794	0	4	-	-	-
Опово	948	1935	32	389	-	127	0	143	-	-	-
Панчево	21025	7430	4374	1326	13975	7090	-	16	807	-	-
Пландиште	14033	4	0	4	-	31	-	-	0	-	-
Западно-бачки округ	44758	48959	10132	1738	520	9640	34	20	525	-	-
Апатин	1225	10400	687	253	-	193	32	-	-	-	-
Кула	6643	6801	107	271	-	3065	-	-	-	-	-
Оваци	3263	2633	75	55	520	246	-	-	-	-	-
Сомбор	33627	29125	9263	1159	-	6136	2	20	525	-	-

¹⁾ Обухваћен откуп од индивидуалних пољопривредних произвођача и продаја сопствених пољопривредних производа друштвеног сектора.

9-2. ОТКУП ВАЖНИЈИХ ПОЉОПРИВРЕДНИХ ПРОИЗВОДА¹⁾, 1993. (наставак)

	Пшеница	Кукуруз	Свиње	Говеда	Јаја, хиљ. ком.	Млеко, хиљ. лит.	Пасуљ	Кромпир	Јабуре	Шљиве	Грожђе
	у тонама						у тонама				
Јужно-бачки округ	44953	19365	9804	1335	625	14854	44	886	8	-	529
Бач	5383	3512	46	245	534	1819	-	-	-	-	-
Бачка Паланка	14965	3699	152	227	77	1923	42	856	-	-	0
Бачки Петровац	-	384	112	7	-	428	-	6	-	-	-
Беочин	1779	312	5	17	-	248	-	2	-	-	529
Бечеј	17216	6702	3708	592	-	7818	2	1	8	-	-
Врбас	4474	2075	3812	67	-	198	-	21	-	-	-
Жабал	710	1887	-	29	-	396	-	-	-	-	-
Нови Сад-град	426	316	80	83	-	611	-	-	-	-	-
Србобран	-	478	1838	-	14	-	-	-	-	-	-
Сремски Карловци	-	-	-	-	-	-	-	-	-	-	-
Темерин	-	-	-	-	-	-	-	-	-	-	-
Тител	-	-	51	68	-	1413	-	-	-	-	-
Сремски округ	112872	37138	6122	1688	11275	6976	19	796	2802	121	442
Инђија	16062	2601	389	46	11005	244	-	223	62	0	-
Ириг	6781	1068	4	24	-	286	8	-	183	121	-
Пекинци	9715	4412	5	103	189	993	-	135	-	-	-
Рума	10032	8612	2089	262	1	1134	1	115	716	-	-
Сремска Митровица	15962	3580	1691	1024	80	1122	10	322	1781	-	442
Стара Пазова	19562	7165	600	67	-	2762	-	-	-	-	-
Шид	34758	9700	1344	142	-	435	-	-	60	-	-
Мачвански округ	20447	920	3822	2634	11	11973	4	2	8	1538	-
Богатић	8732	-	2285	952	-	2008	-	-	4	-	-
Владимирци	2347	-	262	392	11	2054	-	-	-	-	-
Коцељева	1869	-	10	16	-	1166	1	-	-	1045	-
Крупањ	-	-	-	-	-	675	0	-	-	384	-
Лозница	2882	860	111	249	-	2537	2	2	4	3	-
Љубовија	-	-	-	-	-	3	-	-	-	-	-
Мали Зворник	-	8	-	1	-	-	-	-	-	-	-
Шабач	4617	52	1154	1024	-	3530	1	-	-	106	-
Колубарски округ	26166	481	668	10110	27007	9801	4	259	14	4466	-
Валево	12	473	3	4182	27007	2095	2	1	14	3936	-
Лајковац	304	5	-	1735	-	4092	-	3	-	-	-
Љиг	-	-	-	1258	-	553	-	-	-	42	-
Мионица	188	-	2	1826	-	1063	-	21	-	65	-
Осечина	-	3	-	118	-	479	2	234	-	423	-
Уб	25662	-	663	991	-	1519	-	-	-	-	-
Подунавски округ	5592	135	555	402	-	983	31	-	1881	-	3765
Велика Плана	1507	-	224	139	-	232	-	-	-	-	-
Смедерево	1421	69	279	-	-	97	-	-	1881	-	3765
Смед. Паланка	2664	66	52	263	-	654	31	-	-	-	-
Браничевски округ	2205	1225	3282	1295	50290	1529	57	9	2	-	3
Велико Градиште	23	190	882	860	-	233	17	-	-	-	-
Голубац	-	-	-	-	-	-	-	-	-	-	-
Жабари	1423	-	12	50	-	380	0	3	2	-	3
Жагубица	-	-	2	6	-	19	0	-	-	-	-
Кучево	-	481	4	31	-	26	5	-	-	-	-
Мало Црниће	259	7	16	36	-	67	35	-	-	-	-
Петровац	338	470	1773	163	164	542	-	6	-	-	-
Пожаревац	162	77	593	149	50126	262	-	-	-	-	-
Шумадијски округ	2975	179	3338	4734	1842	3845	-	-	-	23	-
Аранђеловац	48	-	160	823	-	329	-	-	-	-	-
Баточина	375	-	870	53	-	458	-	-	-	-	-
Кнић	135	-	352	534	-	1020	-	-	-	-	-
Крагујевац-град	522	170*	592	1414	1840	1156	-	-	-	-	-
Лапово	202	-	914	641	-	52	-	-	-	-	-
Рача	1540	-	450	1067	2	382	-	-	-	-	-
Топола	153	9	-	202	-	448	-	-	-	23	-

¹⁾ Види напомену на страни 171.

9-2. ОТКУП ВАЖНИЈИХ ПОЉОПРИВРЕДНИХ ПРОИЗВОДА¹⁾, 1993. (наставак)

	Пшеница	Кукуруз	Свиње	Говеда	Јаја, хиљ. ком.	Млеко, хиљ. лит.	Пасуљ	Кромпир	Јабуке	Шљиве	Грожђе
	у тонама						у тонама				
Поморавски округ	2225	2053	3139	1980	798	7030	36	5	14	60	526
Деспотовцац	20	-	588	890	-	1136	25	-	-	-	-
Јагодина	245	-	1252	319	-	1447	2	-	10	-	-
Параћин	177	-	17	122	-	1634	1	-	-	-	-
Рековац	-	1050	7	85	188	725	2	-	-	5	526
Свилајнац	325	-	810	332	610	649	-	5	4	55	-
Ђуприја	1458	1003	465	212	-	1439	6	-	-	-	-
Борски округ	3355	2	550	320	1	934	49	0	-	-	271
Бор	987	-	-	64	-	258	1	0	-	-	-
Кладово	721	-	3	161	-	60	3	-	-	-	78
Мајданпек	-	-	-	-	-	12	0	-	-	-	-
Неготин	1647	2	547	95	1	604	45	-	-	-	193
Зајечарски округ	8988	4	2689	5331	878	10383	161	42	214	37	-
Болевац	989	-	2	954	13	1158	0	0	-	-	-
Зајечар	7134	-	2681	3777	864	4345	47	31	214	37	-
Књажевац	80	4	3	446	1	1891	57	10	-	-	-
Сокобања	463	-	3	154	-	2989	57	1	-	-	-
Златиборски округ	-	-	378	2063	100	1348	2	1395	-	-	-
Ариље	-	-	-	204	-	1	-	894	-	-	-
Бајина Башта	-	-	0	124	-	122	-	5	-	-	-
Косјерић	-	-	-	77	-	-	-	-	-	-	-
Нова Варош	-	-	-	36	-	-	-	-	-	-	-
Пожега	-	-	348	751	68	60	0	482	-	-	-
Прибој	-	-	0	54	32	-	-	-	-	-	-
Пријеполје	-	-	-	42	-	-	2	2	-	-	-
Сјеница	-	-	-	153	-	359	-	-	-	-	-
Ужице	-	-	30	408	-	1	-	12	-	-	-
Чајетина	-	-	0	214	-	805	-	-	-	-	-
Моравички округ	-	-	99	6177	5014	5015	1	5237	59	45	-
Горњи Милановац	-	-	25	774	-	4698	-	963	-	-	-
Ивањица	-	-	-	2	-	-	-	79	-	-	-
Лучани	-	-	1	302	0	-	0	3577	-	-	-
Чачак	-	-	73	5099	5014	317	1	618	59	45	-
Рашки округ	-	2	49	1252	57	4729	77	358	4	-	0
Врњачка Бања	-	-	39	154	45	-	6	41	4	-	0
Краљево	-	2	10	781	12	4720	68	292	-	-	-
Нови Пазар	-	-	-	81	-	4	-	-	-	-	-
Рашка	-	-	-	217	-	5	3	23	-	-	-
Тутин	-	-	-	19	-	-	-	-	-	-	-
Расински округ	96	25	425	3300	-	4345	21	21	55	11	1130
Александровац	-	-	18	99	-	1673	-	1	55	-	394
Брус	-	-	-	71	-	90	-	-	-	-	-
Варварин	-	-	15	73	-	227	-	-	-	1	-
Крушевац	79	-	381	2827	-	1215	4	-	-	-	32
Ражањ	17	-	1	142	-	194	12	-	-	-	-
Трстеник	-	-	10	53	-	946	5	20	-	-	704
Ђићевац	-	25	-	35	-	-	-	-	-	-	-
Нишавски округ	5379	-	246	603	379	1682	248	48	4	78	966
Алексинач	2214	-	60	268	379	787	174	12	-	-	-
Гаџин Хан	5	-	-	-	-	39	11	0	-	65	150
Дољевац	-	-	107	62	-	-	6	-	-	-	-
Мерошина	-	-	5	59	-	5	3	0	-	-	-
Ниш-град	3160	-	74	155	-	388	38	35	4	11	816
Сврљиг	-	-	-	59	0	463	16	1	-	-	-
Топлички округ	29083	3	1266	262	0	1744	123	43	1	0	2
Блаце	505	3	-	92	-	1486	40	-	-	-	-
Житорађа	25837	-	1266	113	-	200	69	36	-	-	-
Курумџија	-	-	-	17	0	-	0	1	-	-	-
Прокупље	1741	-	-	40	-	58	14	6	1	0	2

¹⁾ Види напомену на страни 171.

9-2. ОТКУП ВАЖНИЈИХ ПОЉОПРИВРЕДНИХ ПРОИЗВОДА¹⁾, 1993. (наставак)

	Пшеница	Кукуруз	Свиње	Говеда	Јаја, хиљ. ком.	Млеко, хиљ. лит.	Пасуљ	Кромпир	Јабуке	Шљиве	Грожђе
	у тонама						у тонама				
Пиротски округ	2319	-	7	1026	275	1786	14	22	-	-	-
Бабунница	34	-	-	205	241	775	1	-	-	-	-
Бела Паланка	142	-	4	488	-	366	-	-	-	-	-
Димитровград	148	-	3	277	-	384	-	-	-	-	-
Пирот	1995	-	-	58	34	281	13	22	-	-	-
Јабланички округ	4874	76	1200	770	16134	1331	91	1208	500	1	226
Бојник	2682	12	-	1	15982	73	-	-	-	-	-
Власотинце	-	-	16	89	-	106	6	0	-	-	61
Лебане	2189	64	-	306	3	196	36	153	-	-	-
Лесковац	3	-	1184	372	169	956	49	1055	500	1	165
Медвеђа	-	-	-	-	-	-	-	-	-	-	-
Црна Трава	-	-	-	-	-	-	-	-	-	-	-
Пчињски округ	344	12	6	1605	25801	894	171	807	-	-	5
Босилеград	-	-	-	190	-	-	-	-	-	-	-
Бујановац	-	-	3	1272	-	49	0	-	-	-	-
Владичин Хан	281	-	-	-	-	466	2	534	-	-	-
Брање	63	-	3	123	25806	230	169	65	-	-	5
Прешево	-	-	-	0	-	-	-	-	-	-	-
Сурдулица	-	-	-	16	95	149	-	-	-	-	-
Трговиште	-	12	-	4	-	-	-	8	-	-	-
Косовски округ	4846	-	1493	7	20392	17	10	29	5	-	-
Глоговац	-	-	-	-	-	-	-	-	-	-	-
Качаник	-	-	-	-	-	-	-	-	-	-	-
Косово Поље	93	-	1174	-	-	-	-	6	-	-	-
Липљан	2225	-	-	-	20382	-	9	3	-	-	-
Обилић	-	-	-	-	-	-	-	15	-	-	-
Подујево	40	-	-	4	-	-	-	-	-	-	-
Приштина-град	1882	-	319	3	-	17	-	-	-	-	-
Урошевац	606	-	-	-	10	-	1	-	5	-	-
Штимље	-	-	-	-	-	-	-	-	-	-	-
Штрпце	-	-	-	-	-	-	-	5	-	-	-
Пећки округ	1171	-	-	633	12526	787	9	41	1	-	-
Дечани	18	-	-	-	-	-	-	-	-	-	-
Ђаковица	1153	-	-	533	12525	-	-	-	-	-	-
Исток	-	-	-	-	-	611	-	-	-	-	-
Клина	-	-	-	-	-	-	3	-	-	-	-
Пећ	-	-	-	100	-	176	6	41	1	-	-
Призренски округ	4017	-	-	-	459	543	2	8	-	-	325
Гора	-	-	-	-	-	-	-	-	-	-	-
Ораховац	4017	-	-	-	-	-	-	-	-	-	15
Призрен	-	-	-	-	459	543	2	8	-	-	50
Сува Река	-	-	-	-	-	-	-	-	-	-	260
Косовско-митровачки округ	2528	7	-	2	-	-	1	1	-	-	-
Вучитри	328	-	-	-	-	-	1	-	-	-	-
Злечан	-	-	-	-	-	-	-	-	-	-	-
Зубин Поток	-	-	-	-	-	-	-	-	-	-	-
Косовска Митровица	35	-	-	2	-	-	-	-	-	-	-
Лелосавац	-	7	-	-	-	-	-	1	-	-	-
Србца	2165	-	-	-	-	-	-	-	-	-	-
Косовско-поморавски округ	59	-	-	-	50	77	-	-	-	-	-
Витина	-	-	-	-	-	-	-	-	-	-	-
Гњилане	59	-	-	-	50	3	-	-	-	-	-
Косовска Каменица	-	-	-	-	-	74	-	-	-	-	-
Ново Брдо	-	-	-	-	-	-	-	-	-	-	-

¹⁾ Види напомену на страни 171.

10-1. УГОСТИТЕЉСТВО, 1993.

	Укупно				У приватној својини		
	број радњи	број запо- слених	број лежаја	број седишта	број радњи	број запо- слених	број седишта
РЕПУБЛИКА СРБИЈА	17310	63080	108784	756330	14272	10848	320865
Република Србија							
без података за АП	10437	44837	95549	515058	8487	5745	187884
АП Војевина	4820	11580	8129	188822	3772	3088	78065
АП Косово и Метохија	2253	6563	8108	74352	2003	2113	44816
Град Београд	2530	14179	18924	110888	1918	1735	34180
Барајево	35	35	66	807	32	1	613
Вождовац	174	809	1437	7656	132	62	2520
Врачар	151	1268	1310	8630	96	121	1484
Гроцка	189	50	46	4704	169	50	4704
Звездара	186	758	-	6639	144	239	1845
Земун	188	1507	1464	12659	108	125	2658
Лазаревац	146	530	117	4992	127	14	3092
Младеновац	108	261	515	4467	95	27	1190
Нови Београд	241	1566	2380	8148	173	122	962
Обреновац	94	311	257	4714	74	20	1335
Палилула	245	1017	416	8132	189	198	2104
Раковица	85	206	120	3420	76	69	1962
Савски Венац	171	2244	6580	6833	120	257	1552
Сопот	77	105	142	2134	71	15	1647
Стари Град	242	2882	1457	18461	116	257	2803
Чукарица	238	630	637	8472	196	158	3709
Северно-бачки округ	476	1215	1578	19843	381	198	8058
Бачка Топола	54	239	190	4351	32	9	604
Мали Иђош	19	89	15	1218	13	15	421
Суботица	403	887	1371	14274	316	174	7034
Средње-бачки округ	417	1034	678	15264	353	244	6864
Житиште	38	76	70	1815	32	16	1138
Зрењанин	278	679	456	8303	232	126	3084
Нова Црња	17	44	24	818	15	15	376
Нови Бечеј	41	131	81	2089	34	36	765
Сечањ	43	104	47	2231	40	51	1501
Северно-банатски округ	338	1075	877	18158	265	185	6972
Ада	37	24	-	1851	29	9	1400
Кањижа	37	307	306	1794	29	42	746
Кишкинда	149	510	233	7570	118	73	2174
Нови Кнежевац	32	37	26	1018	28	1	628
Сента	56	134	112	2563	44	59	1612
Чока	27	63	-	1564	17	1	412
Јужно-банатски округ	636	1512	1259	27845	522	379	13426
Алибунар	58	76	73	2795	52	16	1397
Бела Црква	31	92	82	2352	22	7	802
Вршац	66	219	158	2905	49	18	1353
Ковачица	45	117	26	2007	34	51	608
Ковин	83	172	637	3125	75	65	2095
Опово	33	17	45	1046	29	5	890
Панчево	269	762	213	11240	212	194	4246
Планиште	51	57	25	2175	49	23	2035
Западно-бачки округ	565	1024	457	22784	434	270	12228
Апатин	72	251	210	5219	54	50	1990
Кула	136	216	42	5374	124	94	4166
Озаци	82	65	55	2268	59	6	1130
Сомбор	275	492	150	9923	197	120	4942

10-1. УГОСТИТЕЉСТВО, 1993. (наставак)

	Укупно				У приватној својини		
	број радњи	број запо- слених	број лежаја	број седишта	број радњи	број запо- слених	број седишта
Јужно-бачки округ	1523	4183	2254	37384	1272	1425	12874
Бач	62	52	55	2111	57	13	1719
Бачка Паланка	135	318	106	2702	98	54	45
Бачки Петровац	52	35	-	2350	49	23	2106
Беоцин	44	106	122	1529	42	39	1189
Бечеј	119	245	50	2715	96	86	1720
Врбас	92	312	220	4258	62	76	1566
Жабаљ	47	66	-	2226	37	18	1084
Нови Сад-град	859	2907	1515	16268	732	1047	1570
Србобран	33	77	87	1034	27	25	606
Сремски Карловци	17	28	-	449	14	20	329
Темерин	28	34	40	804	23	11	2
Тител	35	13	59	938	35	13	938
Сремски округ	665	1527	1228	27844	565	387	17642
Инђија	89	108	70	3844	75	24	2225
Ириг	35	188	530	2361	30	30	990
Пекинци	60	30	32	1756	56	8	1516
Рума	129	295	213	5812	113	36	4330
Сремска Митровица	202	565	191	9256	174	211	6010
Стара Пазова	74	112	48	1747	69	51	1377
Шид	76	229	144	3068	48	27	1194
Мачвански округ	644	1385	4365	30744	555	122	17755
Богатић	74	54	59	2886	68	2	2064
Владимирци	46	24	-	1840	42	7	1600
Коцељева	52	17	-	1964	48	-	1740
Крупањ	59	49	137	2369	57	12	1909
Лозница	174	688	3651	8953	139	41	4059
Љубовија	27	72	83	1395	18	12	386
Мали Зворник	23	76	104	1262	20	25	842
Шабац	189	405	331	10075	163	23	5155
Колубарски округ	661	1553	4080	25440	555	372	14080
Ваљево	361	1105	2434	13120	297	284	6796
Лајковац	57	38	193	1536	50	6	920
Љиг	55	137	469	2828	48	4	1568
Мионица	63	118	887	2146	56	45	1552
Осечина	48	53	-	2032	40	12	1404
Уб	77	102	97	3778	64	21	1840
Подунавски округ	492	1584	1039	21549	449	230	10605
Велика Плана	108	456	430	5089	87	83	2372
Смедерево	268	899	477	12292	253	100	6155
Смедеревска Паланка	116	229	132	4168	109	47	2078
Браничевски округ	486	1033	1522	23222	405	76	10970
Велико Градиште	49	51	830	4235	41	7	1025
Голубац	20	67	150	1276	19	9	876
Жабари	34	44	8	1454	22	-	794
Жагубица	46	58	110	2247	35	-	987
Кучево	63	134	120	2242	46	30	978
Мало Црниће	35	7	-	1290	35	7	1290
Петровац	105	51	32	3471	103	7	2831
Пожаревац	134	621	272	7017	104	16	2186
Шумадијски округ	518	2511	2471	30160	455	257	11673
Аранђеловац	119	763	1058	9486	97	117	3301
Баточина	24	73	368	1092	20	6	576
Кнић	27	65	64	942	25	-	632
Крагујевац-град	231	1404	751	14494	204	71	4156
Лапово	21	26	-	534	19	7	384
Рача	16	45	70	1120	13	7	412
Топола	80	135	160	2492	77	49	2212

10-1. УГОСТИТЕЉСТВО, 1993. (наставак)

	Укупно				У приватној својини		
	број радњи	број запо- слених	број лежја	број седишта	број радњи	број запо- слених	број седишта
Поморавски округ	337	1798	1378	15801	288	180	8564
Деспотовић	51	108	177	1828	44	10	1008
Јагодина	96	836	466	5297	74	47	1347
Параћин	36	358	530	3687	23	7	250
Рековац	42	27	86	1065	41	-	930
Свилајнац	56	512	66	2155	51	54	1520
Ђуприја	56	155	71	1769	53	42	1509
Борски округ	440	1880	2666	20866	328	111	7776
Бор	154	764	697	8145	92	17	2266
Кладово	58	213	949	3501	44	14	1342
Мајданпек	73	536	644	4358	60	37	1938
Неготин	155	347	365	4561	132	43	2229
Зајечарски округ	273	1473	7356	18408	189	191	3898
Бољевац	36	66	307	1291	28	2	538
Зајечар	101	628	834	5464	60	43	960
Књажевац	94	328	192	4371	80	132	1830
Сокобања	42	453	6022	7282	21	14	570
Златиборски округ	721	3214	10273	31353	608	476	12239
Ариље	34	110	177	1888	26	11	1068
Бајина Башта	74	217	1753	3825	60	23	1612
Косјерић	33	61	210	1424	29	7	768
Нова Варош	46	180	645	1504	33	32	580
Пожега	43	174	185	3255	35	34	1007
Прибој	42	404	880	2010	30	37	790
Пријеполје	85	155	485	2673	92	78	1672
Сјеница	12	85	133	813	6	-	128
Ужице	306	1039	971	9629	277	230	3704
Чајетина	36	779	4854	4332	20	24	700
Моравички округ	631	2099	5022	39844	544	250	14189
Горњи Милановац	112	657	463	7214	87	30	2401
Иваница	101	352	789	3821	79	62	1488
Лучани	68	240	155	14363	62	45	1732
Чакач	350	850	3815	14246	316	113	8548
Рашки округ	694	3140	16444	41002	587	645	15873
Врњачка Бања	92	971	8053	12707	52	51	1538
Краљево	324	1063	3875	16634	283	139	6477
Нови Пазар	160	360	550	4852	151	332	4671
Рашка	83	730	3921	5827	66	107	2205
Тутин	35	16	45	982	35	16	982
Расински округ	402	1941	2707	24226	327	161	10013
Александровац	39	125	282	1924	33	18	1028
Брус	41	165	1021	2494	34	8	1092
Варварин	35	59	52	1337	31	5	877
Крушевац	178	1044	1076	11466	135	77	4178
Ражањ	11	57	140	706	9	11	306
Трстеник	73	405	50	4986	63	26	1930
Њивац	25	86	86	1312	22	16	602
Нишавски округ	558	2906	9835	25822	468	363	8375
Алексинач	47	253	390	2984	37	71	1142
Гаџин Хан	44	29	102	926	42	6	814
Дољевац	34	-	-	1282	34	-	1282
Мерошина	17	18	100	731	16	13	491
Ниш-град	387	2535	9210	18860	316	253	4220
Сврљиг	29	70	33	1129	23	20	426
Топлички округ	185	661	1833	9717	182	101	4779
Блаце	21	76	100	1361	18	10	745
Житорађа	35	44	-	423	35	44	423
Кушумлија	62	391	1649	4143	49	18	1867
Прокупље	67	150	184	3790	60	29	1744

10-1. УГОСТИТЕЉСТВО, 1993. (наставак)

	Укупно				У приватној својини		
	број радњи	број запо- слених	број лежаја	број седишта	број радњи	број запо- слених	број седишта
Пиротски округ	172	784	1187	9075	127	91	2684
Бабушица	20	83	281	774	15	-	272
Бела Паланка	25	98	313	1437	20	22	537
Димитровград	28	186	162	1344	15	9	312
Пирот	99	427	411	5520	77	60	1543
Јабланички округ	358	1321	3481	18479	281	127	5842
Бојник	11	22	69	392	9	1	192
Власотинце	49	125	94	2564	43	7	674
Лебане	29	140	64	2127	19	20	183
Лесковац	233	873	1143	10949	184	95	4291
Медвеђа	20	153	2057	2033	12	4	298
Црна Трава	16	8	34	414	14	-	204
Пчински округ	335	1488	2920	18782	253	277	6530
Босилеград	13	37	56	444	9	18	236
Бујановац	49	239	845	2597	38	4	817
Владичин Хан	33	131	87	1515	21	38	760
Врање	181	877	761	10710	147	192	3630
Прешево	20	23	-	1055	15	-	424
Сурдулица	30	159	1151	2011	16	20	493
Трговиште	9	22	20	450	7	7	170
Косовски округ	707	2881	2241	24798	603	751	14008
Глоговац	28	29	-	488	28	29	488
Качаник	46	112	18	1214	44	41	884
Косово Поље	29	183	30	1635	20	39	520
Липљан	36	44	-	992	35	41	968
Обилић	42	226	-	1973	20	16	458
Подујеве	61	95	-	1768	60	90	1678
Приштина-град	316	1179	1042	9566	269	213	4865
Урошевац	118	427	52	5034	105	251	3470
Штимље	8	9	-	244	8	9	244
Штрпце	23	357	1099	1885	14	22	433
Пећки округ	516	1501	2488	16327	469	364	10118
Дечани	36	107	883	1694	30	40	890
Ђаковица	131	362	214	4167	117	108	2470
Исток	42	316	920	1606	36	45	1164
Клина	43	70	70	989	40	24	774
Пећ	264	646	401	7871	246	147	4820
Призренски округ	422	832	684	12273	388	310	7845
Гора	101	90	48	1754	100	72	1584
Ораховац	68	148	79	2160	63	76	1632
Призрен	200	457	379	6769	180	127	3615
Сува Река	53	137	178	1590	43	35	814
Косовско-митровачки округ	434	1093	284	15089	388	524	9443
Вучитрн	85	111	52	2855	80	80	1909
Звечан	29	49	48	1054	29	49	1054
Зубин Поток	14	29	-	376	12	12	232
Косовска Митровица	221	716	194	8053	191	297	4380
Лелосавић	29	143	-	1655	20	41	772
Србица	56	45	-	1096	56	45	1096
Косовско-поморавски округ	174	476	399	5864	157	164	3602
Витина	30	81	290	986	27	33	656
Ѓџилане	104	315	80	3746	93	95	2074
Косовска Каменица	29	71	29	896	26	27	636
Ново Брдо	11	9	-	236	11	9	236

11-1. ТУРИЗАМ, 1993.

	Туристи			Ноћења туриста			Просечан број ноћења туриста ¹⁾	
	свега	домаћи	страни	свега	домаћи	страни	домаћи	страни
РЕПУБЛИКА СРБИЈА	2064536	2014393	70143	6668142	6665201	182941	3,3	2,6
Република Србија								
без података за АП	1666829	1643745	55084	5749512	5602672	146640	3,4	2,7
АП Војевина	292192	278608	12384	787612	758183	29419	2,7	2,4
АП Косово и Метохија	83515	80840	2676	331018	324136	6862	3,6	2,6
Град Београд	744812	705329	39483	1451847	1337028	114819	1,9	2,9
Барајево	503	503	-	3011	3011	-	6,0	-
Вождовац	50852	48358	2494	170757	164124	6633	3,4	2,7
Врачар	77255	72958	4297	148341	135270	13071	1,9	3,0
Гроцка	1044	1021	23	1058	1031	27	1,0	1,2
Звездара	-	-	-	-	-	-	-	-
Земун	22949	20530	2419	67110	50324	16786	2,5	6,9
Лазаревац	4787	4766	21	8965	8966	29	1,9	1,4
Младеновац	7096	7059	37	146219	146135	84	20,7	2,3
Нови Београд	52214	44926	7288	103566	73670	29896	1,6	4,1
Обреновац	4782	4704	78	10127	10010	117	2,1	1,5
Палилула	18109	16081	2028	40737	33410	7327	2,1	3,6
Раковица	4122	4073	49	8759	8561	198	2,1	4,0
Савски Венац	388219	373452	12767	464119	449091	15028	1,2	1,2
Сопот	891	891	-	3755	3755	-	4,2	-
Стари Град	85840	78210	7630	195254	170331	24923	2,2	3,3
Чукарица	28149	27797	352	80039	79339	700	2,9	2,0
Северно-бачки округ	65934	60426	5508	111914	101688	10248	1,7	1,9
Бачка Топола	7913	7541	372	16628	14886	1742	2,0	4,7
Мали Иђош	695	652	43	1471	1428	43	2,2	1,0
Суботица	57326	52233	5093	93815	85354	8461	1,6	1,7
Средње-банатски округ	24580	23874	706	56240	54610	1630	2,3	2,3
Житиште	1187	1170	17	2399	2350	49	2,0	2,9
Зрењанин	18864	18394	470	39733	38775	958	2,1	2,0
Нова Црња	1012	931	81	3952	3761	191	4,0	2,4
Нови Бечеј	2613	2485	128	7761	7343	418	3,0	3,3
Сечањ	904	894	10	2395	2381	14	2,7	1,4
Северно-банатски округ	25076	24275	801	88342	86035	2307	3,5	2,9
Ада	-	-	-	-	-	-	-	-
Кањижа	9932	9551	381	52462	51335	1127	5,4	3,0
Кишкинђа	10633	10336	297	27451	26512	939	2,6	3,2
Нови Кнежевац	333	313	20	484	437	47	1,4	2,3
Сента	4178	4075	103	7945	7751	194	1,9	1,9
Чока	-	-	-	-	-	-	-	-
Јужно-банатски округ	30620	29419	1201	71423	68253	3170	2,3	2,6
Алибунар	1219	1153	66	3842	3666	176	3,2	2,7
Бела Црква	3490	3295	195	9028	8595	433	2,6	2,2
Вршац	7555	7175	380	23724	22917	807	3,2	2,1
Ковачица	683	664	19	1167	1014	153	1,5	8,0
Ковин	6640	6544	96	9371	8734	637	1,3	6,7
Опово	-	-	-	-	-	-	-	-
Панчево	10416	10008	408	22802	21961	841	2,2	2,1
Планиште	617	580	37	1489	1366	123	2,4	3,3
Западно-бачки округ	17644	17311	333	81261	80443	818	4,7	2,5
Апатин	6694	6533	161	50339	49963	376	7,7	2,3
Кула	1154	1130	24	5197	5123	74	4,5	3,1
Озаци	1603	1594	9	2987	2962	25	1,9	2,8
Сомбор	8193	8054	139	22738	22395	343	2,8	2,5

¹⁾ Просечан број ноћења туриста израчунат је дељењем броја ноћења са бројем туриста. Пошто се туриста региструје у сваком месту где борави, то у случају промене места долази до његовог поновног исказивања, односно дуплирања. Стога је, вероватно, израчунат број ноћења туриста, израчунат на овај начин, мањи од стварног.

11-1. ТУРИЗАМ, 1993. (наставак)

	Туристи			Ноћења туриста			Просечан број ноћења туриста ¹	
	свега	домаћи	страни	свега	домаћи	страни	домаћи	страни
Јужно-бачки округ	98631	93239	3392	240315	230174	10141	2,5	3,0
Бач	844	813	31	2168	2090	78	2,6	2,5
Бачка Паланка	4353	4321	32	5745	5686	59	1,3	1,8
Бачки Петровац	-	-	-	-	-	-	-	-
Беоцин	-	-	-	-	-	-	-	-
Бечеј	2027	1907	120	6616	6363	253	3,3	2,1
Врбас	6156	6059	97	13431	13240	191	2,2	2,0
Жабал	-	-	-	-	-	-	-	-
Нови Сад-град	78355	75256	3099	177179	167635	9544	2,2	3,1
Србобран	3717	3707	10	33533	33523	10	9,0	1,0
Сремски Карловци	-	-	-	-	-	-	-	-
Темерин	1179	1176	3	1643	1637	6	1,4	2,0
Тител	-	-	-	-	-	-	-	-
Сремски округ	31707	31264	443	138117	137010	1107	4,4	2,5
Ипђија	3560	3492	68	7429	7356	73	2,1	1,1
Ириг	11047	11006	41	82166	82101	65	7,5	1,6
Пекинци	143	143	-	255	255	-	1,8	-
Рума	4427	4347	80	25472	25324	148	5,8	1,8
Сремска Митровица	8865	8721	144	17998	17724	274	2,0	1,9
Стара Пазова	1030	937	93	2162	1632	530	1,7	5,7
Шид	2635	2618	17	2635	2618	17	1,0	1,0
Мачвански округ	41967	41265	692	168086	166575	1511	4,0	2,2
Богатић	2210	2196	14	3387	3367	20	1,5	1,4
Владимирици	-	-	-	-	-	-	-	-
Коцељева	-	-	-	-	-	-	-	-
Крупањ	2342	2340	2	9114	9077	37	3,9	18,5
Лозница	19749	19288	461	115274	114247	1027	5,9	2,2
Љубовија	1910	1906	4	8607	8603	4	4,5	1,0
Мали Зворник	-	-	-	-	-	-	-	-
Шабац	15746	15535	211	31704	31281	423	2,0	2,0
Колубарски округ	47441	47156	285	243514	242863	651	5,2	2,3
Ваљево	34550	34338	212	191716	191210	506	5,6	2,4
Лајковац	450	450	-	1247	1247	-	2,8	-
Љиг	3911	3897	14	8388	8352	36	2,1	2,6
Мионица	6136	6110	26	36224	36184	40	5,9	1,5
Осечина	-	-	-	-	-	-	-	-
Уб	2394	2361	33	5939	5870	69	2,5	2,1
Подунавски округ	33073	32655	418	54749	53898	851	1,6	2,0
Велика Плана	26916	26682	234	34048	33525	523	1,3	2,2
Смедерево	6157	5973	184	20701	20373	328	3,4	1,8
Смедеревска Паланка	-	-	-	-	-	-	-	-
Браничевски округ	22011	21247	764	106550	104650	1900	4,9	2,5
Велико Градиште	2936	2919	17	29256	29227	29	10,0	1,7
Голубац	1868	1798	70	3913	3759	154	2,1	2,2
Жабари	-	-	-	-	-	-	-	-
Жагубица	519	519	-	1826	1826	-	3,5	-
Кучево	4003	3886	117	10998	10725	273	2,8	2,3
Мало Црнике	-	-	-	-	-	-	-	-
Петровац	2295	2251	44	7714	7655	59	3,4	1,3
Пожаревац	10390	9874	516	52843	51458	1385	5,2	2,7
Шумадијски округ	55871	55250	621	165561	163950	1611	3,0	2,6
Аранђеловац	28560	28430	130	114498	113770	728	4,0	5,6
Баточина	2647	2594	53	3079	3026	53	1,2	1,0
Кнић	1086	1063	23	1608	1559	49	1,5	2,1
Крагујевац-град	19010	18661	349	34788	34113	675	1,8	1,9
Лапово	-	-	-	-	-	-	-	-
Рача	461	454	7	900	876	24	1,9	3,4
Топола	4107	4048	59	10688	10606	82	2,6	1,4

¹ Види напомену на страни 179.

11-1. ТУРИЗАМ, 1993. (наставак)

	Туристи			Ноћења туриста			Просечан број ноћења туриста ¹⁾	
	свега	домаћи	страни	свега	домаћи	страни	домаћи	страни
Поморавски округ	28537	27714	823	56677	56080	1587	2,1	1,9
Деспотовић	3683	3671	12	4682	4661	21	1,3	1,7
Јагодина	8729	8504	225	16242	15904	338	1,9	1,5
Параћин	4522	4433	89	5948	5748	200	1,3	2,2
Рековац	-	-	-	-	-	-	-	-
Свилајнац	7233	7163	70	22430	22171	259	3,1	3,7
Ђуприја	4370	3943	427	10375	9606	769	2,4	1,8
Борски округ	54053	53152	901	182475	179889	2486	3,4	2,8
Бор	23307	23191	116	58575	58424	151	2,5	1,3
Кладово	4884	4771	113	23647	23485	162	4,9	1,4
Мајданпек	20580	20180	380	84429	82576	1853	4,1	4,9
Неготин	5302	5010	292	15824	15504	320	3,1	1,1
Зајечарски округ	43063	42301	762	208160	205207	953	6,7	1,2
Бољевац	646	594	52	646	594	52	1,0	1,0
Зајечар	10902	10514	388	68312	67870	442	6,5	1,1
Књажевац	2558	2486	72	7611	7497	114	3,0	1,6
Сокобања	28957	28707	250	209591	209246	345	7,3	1,4
Златиборски округ	126219	125546	673	627175	625145	2030	5,0	3,0
Ариље	2305	2300	5	4274	4259	15	1,9	3,0
Бајина Башта	9057	9005	52	45403	45145	258	5,0	5,0
Косјерић	1773	1770	3	8232	8201	31	4,6	10,3
Нова Варош	5117	5114	3	53560	53557	3	10,5	1,0
Пожега	4455	4453	2	7450	7448	2	1,7	1,0
Прибој	5333	5309	24	25175	25075	100	4,7	4,2
Пријеполје	3747	3674	73	6562	6467	95	1,8	1,3
Сјеница	2248	2228	20	11261	11068	173	5,0	8,7
Ужице	25470	25229	241	72288	71853	435	2,9	1,8
Чајетина	66714	66464	250	392970	392052	918	5,9	3,7
Моравички округ	59803	59294	509	234805	233529	1076	3,9	2,1
Горњи Милановац	8075	7993	82	32552	32420	132	4,1	1,6
Ивањица	9498	9428	71	51521	51415	106	5,4	1,5
Пучанин	3211	3200	11	8544	8527	17	2,7	1,6
Чачак	39018	38673	345	141986	141167	821	3,6	2,4
Рашки округ	191559	190048	1510	1119110	1114279	4831	5,9	3,2
Врњачка Бања	88448	87909	539	470374	468930	1444	5,3	2,7
Краљево	26916	26623	293	162699	162128	571	6,1	1,9
Нови Пазар	9635	9693	142	63021	62841	180	6,5	1,3
Рашка	66306	65772	534	422962	420328	2634	6,4	4,9
Тутин	54	52	2	54	52	2	1,0	1,0
Расински округ	48987	48175	712	314834	313487	1447	6,5	2,0
Александровац	3686	3658	8	18675	18661	14	5,1	1,7
Брус	19291	19200	91	136853	136647	206	7,1	2,3
Варварин	413	412	1	1152	1151	1	2,8	1,0
Крушевац	20386	19808	578	146186	144999	1187	7,3	2,1
Ражањ	652	650	2	729	727	2	1,1	1,0
Трстеник	1720	1710	10	4971	4959	12	2,9	1,2
Ћићевац	2759	2737	22	6368	6343	25	2,3	1,1
Нишавски округ	78514	73559	2955	273198	268729	4467	3,6	1,5
Алексинач	3580	3256	324	14832	14439	393	4,4	1,2
Гаџин Хан	50	50	-	136	136	-	2,7	-
Дољевац	-	-	-	-	-	-	-	-
Мерошина	106	105	1	518	517	1	4,9	1,0
Ниш-град	71102	66511	2591	256030	252000	4030	3,7	1,6
Сврљиг	1676	1637	39	1680	1637	43	1,0	1,1
Топлички округ	19661	19763	198	124541	124185	356	6,3	1,8
Блаже	1285	1147	138	2897	2669	228	2,3	1,6
Житораја	-	-	-	-	-	-	-	-
Куршумлија	15865	15855	10	118211	118173	38	7,4	3,8
Прокупље	2811	2761	50	3433	3343	90	1,2	1,8

¹⁾ Види напомену на страни 179.

11-1. ТУРИЗАМ, 1993. (наставак)

	Туристи			Ноћења туриста			Просечан број ноћења туриста ¹⁾	
	свега	домаћи	страни	свега	домаћи	страни	домаћи	страни
Пиротски округ	20703	19073	1630	42481	40309	2172	2,1	1,3
Бабушница	1633	1496	137	9226	8956	270	6,0	2,0
Бела Паланка	902	902	-	6028	6028	-	6,7	-
Димитровград	6440	5775	665	8567	7858	709	1,4	1,1
Пирот	11728	10900	828	18660	17467	1193	1,6	1,4
Јабланички округ	35881	34882	919	126923	125525	1398	3,6	1,5
Бојник	1290	1290	-	1290	1290	-	1,0	-
Власотинце	2573	2532	41	5738	5630	108	2,2	2,6
Лебане	1692	1636	56	2205	2114	91	1,3	1,6
Лесковац	20088	19269	819	28983	27808	1175	1,4	1,4
Медвеђа	10151	10148	3	88487	88463	24	8,7	8,0
Црна Трава	87	87	-	220	220	-	2,5	-
Пчињски округ	48484	47255	1229	167928	165434	2494	3,5	2,0
Босилеград	857	940	17	1113	1094	19	1,2	1,1
Бујановац	16946	16578	368	67557	66844	913	4,0	2,5
Владичин Хан	542	527	15	884	868	16	1,6	1,1
Врање	24981	24218	763	74657	73252	1405	3,0	1,8
Прешево	-	-	-	-	-	-	-	-
Сурдулица	5058	4992	66	23717	23576	141	4,7	2,1
Трговиште	-	-	-	-	-	-	-	-
Косовски округ	23249	22392	857	55080	53080	2000	2,4	2,3
Глоговац	-	-	-	-	-	-	-	-
Качаник	-	-	-	-	-	-	-	-
Косово Поље	-	-	-	-	-	-	-	-
Липљан	-	-	-	-	-	-	-	-
Обилић	-	-	-	-	-	-	-	-
Подујево	-	-	-	-	-	-	-	-
Приштина-град	19841	19000	841	50968	48984	1984	2,6	2,4
Урошевац	3408	3392	16	4112	4096	16	1,2	1,0
Штимље	-	-	-	-	-	-	-	-
Штрпце	14536	14197	339	70983	69207	1776	4,9	5,1
Пећки округ	27436	27221	215	114780	114146	634	4,2	3,0
Дечани	12	12	-	368	368	-	30,1	-
Ђаковица	8295	8234	61	17169	17004	165	2,1	2,7
Исток	8268	8267	1	68835	68834	1	8,3	1,0
Клина	291	291	-	334	334	-	1,2	-
Пећ	10570	10417	153	28074	27806	468	2,6	3,1
Призренски округ	27380	25836	1524	107545	103457	4088	4,0	2,7
Гора	523	523	-	2853	2853	-	5,5	-
Опоље	-	-	-	-	-	-	-	-
Ораковац	520	520	-	12562	12562	-	24,2	-
Призрен	11781	10596	1185	21147	18835	2312	1,8	2,0
Сува Река	-	-	-	-	-	-	-	-
Косовско-митровачки округ	6875	6812	63	14118	13984	134	2,1	2,1
Вучитрн	4355	4337	18	5643	5624	19	1,3	1,1
Звечан	923	919	4	5898	5894	4	6,4	1,0
Зубин Поток	-	-	-	-	-	-	-	-
Косовска Митровица	1597	1556	41	2577	2466	111	1,6	2,7
Лепосавић	-	-	-	-	-	-	-	-
Србица	-	-	-	-	-	-	-	-
Косовско-поморавски округ	8595	8579	16	39495	39469	26	4,6	1,6
Витина	3969	3969	-	30726	30726	-	7,7	-
Ѓвљане	2853	2843	10	3646	3636	10	1,3	1,0
Косовска Каменица	1773	1767	6	5123	5107	16	2,9	2,7
Ново Брдо	-	-	-	-	-	-	-	-

¹⁾ Види напомену на страни 179.

11-2. ТУРИСТИ И НОЋЕЊА ТУРИСТА ПО ТУРИСТИЧКИМ МЕСТИМА, 1993.

	Туристи			Ноћења туриста			Просечан број ноћења туриста ¹⁾	
	свега	домаћи	страни	свега	домаћи	страни	домаћи	страни
УКУПНО	2084536	2014393	70143	6868142	6685201	182941	3,3	2,6
СЕДИШТА РЕПУБЛИКЕ И АП	815533	772477	43056	1492921	1367164	125757	1,8	2,9
Београд	721130	681806	39324	1272106	1157544	114562	1,7	2,9
Нови Сад	74562	71671	2891	169847	160636	9211	2,2	3,2
Приштина	19841	19000	841	50968	48984	1984	2,6	2,4
БАЈЕ	273945	271821	2124	2027416	2022190	5226	7,4	2,5
Аранђеловац	28560	28430	130	114498	113770	728	4,0	5,6
Богудовацка Бања	3742	3731	11	29824	29749	75	8,0	6,8
Врањска Бања	5801	5788	13	40957	40909	48	7,1	3,7
Врњачка Бања	87794	87255	539	466607	465163	1444	5,3	2,7
Врујци - Горња Топлица	6071	6045	26	35644	35604	40	5,9	1,5
Гамзиградска Бања	1841	1835	6	42887	42841	46	23,3	7,7
Горња Трелча	5967	5965	2	72007	71977	30	12,1	15,0
Илица (код Пећи)	7377	7376	1	67462	67461	1	9,2	1,0
Ковиљача	12556	12219	337	99240	98543	697	8,1	2,1
Куршумлијска Бања	2928	2928	-	23014	23014	-	7,9	-
Матарушка Бања	10741	10673	68	98645	98391	254	9,2	3,7
Нишка Бања	19007	18680	327	163528	163065	463	8,7	1,4
Пролом Бања	8571	8565	6	83347	83313	34	9,7	5,7
Сијаринска Бања	10151	10148	3	88487	88463	24	8,7	8,0
Сокобања	28837	28587	250	208259	207914	345	7,3	1,4
ПЛАНИНСКА МЕСТА	250977	248203	1774	1556250	1549067	7183	6,2	4,1
Авала	4579	4579	-	6576	6576	-	1,4	-
Брезовица	14536	14197	339	70983	69207	1776	4,9	5,2
Брус	2102	2073	29	23329	23300	29	11,2	1,0

¹⁾ Просечан број ноћења туриста израчунат је дељењем броја ноћења са бројем туриста. Пошто се туриста региструје у сваком месту где борави, то у случају промене места долази до његовог поновног исказивања односно дуплирања. Стога је, вероватно, и просечан број ноћења туриста, израчунат на овај начин, мањи од стварног.

11-2. ТУРИСТИ И НОЋЕЊА ТУРИСТА ПО ТУРИСТИЧКИМ МЕСТИМА, 1993. (наставак)

	Туристи			Ноћења туриста			Просечан број ноћења туриста ¹⁾	
	свега	домаћи	страни	свега	домаћи	страни	домаћи	страни
Дивчибаре	20759	20702	57	155889	155845	244	7,5	4,3
Златар	3188	3185	3	35091	35088	3	11,0	1,0
Златибор (Партизанске Воде, Палисад, Водице, Рибница, Јабланица)	60356	60106	250	354793	353875	918	5,9	3,7
Иришки Венац	4264	4251	13	13360	13336	22	3,1	1,7
Иваница	9362	9291	71	50937	50831	106	5,5	1,5
Јастребац	1091	1023	68	4377	3974	403	3,9	5,9
Копавник	64874	64302	572	429290	426572	2718	6,6	4,8
Космај	891	891	-	3755	3755	-	4,2	-
Мајданпек	3156	3089	67	9278	9156	122	3,0	1,8
Рајач	168	168	-	1655	1655	-	9,9	-
Ртањ	-	-	-	-	-	-	-	-
Рудник	2120	2120	-	17594	17594	-	8,3	-
Тара (Калуђерске баре, Шљивовица, Митровац, Перућач)	12907	12897	10	66517	66458	59	5,2	5,9
Трешња	-	-	-	-	-	-	-	-
ОСТАЛА ТУРИСТИЧКА МЕСТА	641856	620888	20968	1529413	1490515	38898	2,4	1,9
Боговађа	20759	20702	57	155889	155645	244	7,5	4,3
Бор	641	641	-	1459	1459	-	2,3	-
Ваљево	13419	13264	155	33202	32940	262	2,5	1,7
Велика Плана	11862	11714	148	18994	18557	437	1,6	2,9
Врање	19180	18430	750	33700	32343	1357	1,8	1,8

¹⁾ Просечан број ноћења туриста израчунат је дељењем броја ноћења са бројем туриста. Пошто се туриста региструје у сваком месту где борави, то у случају промене места долази до његовог поновног исказивања односно дуплирања. Стога је, вероватно, и просечан број ноћења туриста, израчунат на овај начин, мањи од стварног.

11-2. ТУРИСТИ И НОЋЕЊА ТУРИСТА ПО ТУРИСТИЧКИМ МЕСТИМА, 1993. (наставак)

	Туристи			Ноћења туриста			Просечан број ноћења туриста ¹⁾	
	свега	домаћи	страни	свега	домаћи	страни	домаћи	страни
Вршац	7555	7175	380	23724	22917	807	3,2	2,1
Зајечар	6430	6165	265	19286	19007	279	3,1	1,1
Зрењанин	15935	15588	347	32274	31749	525	2,0	1,5
Јагодина	8729	8504	225	16242	15904	338	1,9	1,5
Караташ	486	485	1	596	595	1	1,2	1,0
Кладово	4384	4272	112	22999	22838	161	5,4	1,4
Косовска Митровица	1530	1489	41	2042	1931	111	1,3	2,7
Крагујевац	19010	18861	349	34788	34113	675	1,8	1,9
Краљево	10837	10685	152	29942	29766	176	2,8	1,2
Крушевац	16425	15914	511	29739	28954	785	1,8	1,5
Лесковац	17294	16926	368	25582	24858	724	1,5	2,0
Љиг	3052	3038	14	3650	3614	36	1,2	2,6
Неготин	5302	5010	292	15824	15504	320	3,1	1,1
Ниш	19007	18680	327	163528	163065	463	8,7	1,4
Опленец	3467	3416	51	8750	8676	74	2,5	1,5
Палић	15104	12757	2347	34393	30785	3608	2,4	1,5
Пећ	10570	10417	153	28074	27606	468	2,7	3,1
Петроварадин	3793	3585	208	7332	6999	333	2,0	1,6
Пожаревац	7933	7570	363	28620	27866	754	3,7	2,1
Призрен	11317	10133	1184	20683	18372	2311	1,8	1,9
Рума	4427	4347	80	25472	25324	148	5,8	1,9
Смедерево	5211	5067	144	19752	19464	288	3,8	2,0
Сремска Митровица	8865	8721	144	17998	17724	274	2,0	1,9
Суботица	42222	39476	2746	59422	54569	4853	1,4	1,8
Ужице	16917	16703	214	24394	24021	373	1,4	1,7
Урошевац	3408	3392	16	4112	4096	16	1,2	1,0
Чачак	22206	22086	120	56739	56483	256	2,6	2,1
Шабац	15746	15535	211	31704	31281	423	2,0	2,0
ОСТАЛА МЕСТА	102225	100004	2221	262142	256265	5877	2,6	2,6

¹⁾ Просечан број ноћења туриста израчунат је дељењем броја ноћења са бројем туриста. Пошто се туриста региструје у сваком месту где борави, то у случају промене места долази до његовог поновног исказивања односно дуплирања. Стога је, вероватно, и просечан број ноћења туриста, израчунат на овај начин, мањи од стварног.

12-1. ПРОСЕЧНЕ ЦЕНЕ НА МАЛО У ГРАДОВИМА У 1994. ГОДИНИ

у новим дин.

	Једини- ца мере	Београд	Ваљево	Зајечар	Крагује- вац	Краље- во	Леско- вац	Ниш	Смеде- рево	Ужице	Шабац
ПРЕХРАМБЕНИ ПРОИЗВОДИ											
Пиринач	кг	1,87	228	1,94	2,12	220	1,99	1,73	2,35	2,11	2,42
Хлеб од пшеничног брашна тип 850	-	0,48	0,59	0,55	0,42	0,41	0,48	0,48	0,42	0,48	0,45
Хлеб од пшеничног брашна типа 500	-	0,98	0,92	1,09	0,91	0,92	0,98	0,92	0,53	0,87	0,64
Пшенично брашно типа 500	-	0,68	0,54	0,49	0,45	0,57	0,57	0,60	0,57	0,59	0,60
Макарони	-	1,93	2,12	2,39	1,86	2,28	2,23	1,98	2,40	2,10	2,11
Кекс	-	7,34	7,39	7,77	5,96	8,06	8,27	7,31	6,32	7,47	7,93
Кромпир	кг	0,92	0,80	0,77	0,69	0,64	0,55	0,73	0,79	0,68	0,85
Пасуљ	-	2,89	2,53	2,18	2,58	2,38	1,85	2,17	2,58	2,14	2,14
Црни лук	-	1,46	1,57	1,84	1,43	1,42	1,42	1,54	1,42	1,69	1,36
Мрква (шаргарепа)	-	1,69	1,62	1,34	1,13	1,29	1,00	1,03	1,26	1,48	1,89
Купус свежи	-	0,95	1,03	0,80	0,79	0,78	0,60	0,69	0,86	1,01	0,85
Јабуке	-	1,82	1,69	1,31	1,29	1,75	1,35	1,59	1,41	1,54	1,83
Грожђе	-	2,60	2,88	1,42	2,11	1,98	1,78	1,95	1,71	2,31	2,70
Лимун	-	3,45	3,49	3,73	3,47	3,65	3,05	3,30	3,97	3,18	3,67
Суве шљиве	-	3,36	1,75	4,00	3,00	3,42	3,17	3,08	3,17	2,58	4,77
Мармелада	-	4,74	5,11	5,00	4,12	5,11	4,70	4,54	4,83	4,20	4,49
Џем	-	4,78	5,32	5,06	4,43	6,25	4,72	4,57	4,69	3,83	4,57
Конзервисан грашак	-	3,10	4,16	3,75	3,27	3,72	4,67	3,26	3,87	2,78	3,36
Конзервисана боранија	-	3,02	3,92	3,60	3,34	3,82	4,26	3,65	3,55	2,78	2,96
Јунеће месо са костима	кг	6,29	5,59	5,64	6,09	5,80	5,76	5,32	6,02	5,90	5,94
Свињско месо са костима	-	7,24	7,76	7,79	7,16	6,74	6,62	6,56	6,55	7,55	7,25
Закљано пиле	-	5,58	5,94	5,40	5,98	5,62	5,55	5,79	5,63	6,40	5,79
Сува свињска ребра	кг	7,53	7,32	6,43	8,30	8,03	6,74	7,40	7,58	7,18	8,37
Суви свињски врат	-	16,62	17,99	17,86	15,29	17,46	15,29	15,50	17,50	16,71	17,92
Сува сланина	-	12,42	12,90	11,41	9,72	10,56	8,70	9,71	11,03	9,84	10,01
Салама шункарица	-	10,27	11,21	10,44	9,91	9,48	9,15	10,45	12,28	8,97	10,81
Говеђи гулаш	-	11,80	11,02	11,76	9,11	11,66	10,82	12,69	14,16	10,92	9,02
Месни доручак	-	12,89	13,05	12,98	11,40	14,60	12,76	11,61	11,61	11,76	12,70
Шаран	кг	5,55	6,30	-	6,14	6,67	6,00	10,00	5,80	6,30	6,06
Сардине у уљу	-	11,92	14,71	11,08	12,43	13,39	12,84	12,35	12,95	13,97	11,16
Млеко	литар	0,80	0,80	0,73	0,75	0,80	0,76	0,78	0,79	0,82	0,72
Домаћи бели сир у кришкама	кг	5,05	2,79	3,82	3,45	2,41	3,84	4,35	4,63	3,39	3,48
Качкавал	-	10,38	9,72	9,52	9,02	9,12	9,81	9,43	10,45	10,56	10,88
Маслац	-	11,59	11,56	10,55	7,69	11,62	13,94	11,74	11,52	11,72	10,36
Свињска маст	кг	3,66	4,42	4,52	3,16	4,61	4,25	3,90	3,77	4,19	4,15
Јестиво уље	-	1,90	1,94	1,94	1,89	1,87	1,95	1,85	2,20	2,02	1,99
Маргарин	-	3,29	3,16	3,27	3,24	3,38	3,77	3,32	3,41	3,32	3,28
Јаја кокошија	ком.	0,26	0,25	0,25	0,22	0,28	0,27	0,25	0,27	0,26	0,27
Мед природни	кг	5,89	6,70	4,40	6,49	6,61	7,67	5,47	5,99	6,04	5,40
Шећер кристал	кг	1,79	1,85	1,75	1,62	1,83	1,74	1,74	1,89	1,92	1,82
Кафа пржена	-	20,30	24,91	23,50	20,50	22,49	24,39	24,91	22,94	23,43	24,35
Чоколада	-	15,89	15,01	14,74	11,81	15,97	17,42	15,26	18,33	14,64	15,90
Кухињска со	-	1,05	1,09	0,98	1,03	1,18	0,83	0,82	1,17	0,93	1,29
Млевена (алева) паприка	-	17,79	19,61	17,40	17,61	21,71	18,86	18,06	19,04	17,78	18,07

12-1. ПРОСЕЧНЕ ЦЕНЕ НА МАЛО У ГРАДОВИМА У 1994. ГОДИНИ

у новим дин.

	Једини- ца мере	Нови Сад	Зрења- нин	Панчево	Сремс- ка Митро- вица	Суботи- ца	Пришти- на	Гњилане	Косов- ска Митро- вица	Пећ	Призрен
ПРЕХРАМБЕНИ ПРОИЗВОДИ											
Пиринач	кг	2,57	2,61	1,80	2,13	2,15	1,92	1,78	2,34	1,89	1,82
Хлеб од пшеничног брашна тип 850	-	0,45	0,47	0,48	0,45	0,36	-	-	0,61	-	0,37
Хлеб од пшеничног брашна типа 500	-	0,87	0,95	0,98	0,79	0,84	0,72	0,51	0,81	0,63	0,79
Пшенично брашно типа 500	-	0,41	0,58	0,56	0,43	0,79	0,32	0,39	0,45	0,75	0,65
Макарони	-	2,30	2,12	2,20	2,16	1,94	1,57	1,66	1,95	1,93	1,86
Кекс	-	7,47	7,47	7,35	6,95	6,94	6,87	6,19	8,88	6,41	5,98
Кромпир	кг	0,96	0,82	0,88	0,87	1,00	0,82	0,74	0,79	0,74	0,95
Пасуљ	-	2,29	2,69	2,79	2,17	2,73	1,73	2,43	1,97	2,13	2,12
Црни лук	-	1,34	1,45	1,42	1,24	1,43	1,97	1,80	1,56	1,66	1,67
Мрква (шаргарела)	-	1,76	1,20	1,53	1,66	1,36	2,37	1,84	2,06	2,20	1,90
Купус свежи	-	0,96	0,95	0,89	0,97	1,07	0,98	0,77	0,63	0,83	0,87
Јабуке	-	1,92	2,02	1,84	1,54	1,73	1,75	1,54	1,49	1,53	1,75
Грожђе	-	2,92	2,54	2,43	2,28	2,61	1,77	2,17	2,08	2,40	2,13
Лимун	-	3,55	3,66	3,38	3,33	4,10	2,70	3,00	3,20	3,02	2,91
Суве шљиве	кг	3,54	4,07	3,35	3,37	6,61	8,16	3,17	3,52	-	2,60
Мармелада	-	5,98	5,32	4,42	5,72	4,01	4,33	4,01	3,89	3,60	4,40
Џем	-	6,64	5,83	4,75	6,43	4,45	4,32	4,17	4,13	3,61	4,06
Конзервисан грашак	-	4,78	4,12	3,35	3,87	2,58	3,94	4,28	3,26	3,89	4,16
Конзервисана боранија	-	4,29	3,66	3,12	3,06	2,65	3,94	4,15	2,97	3,20	4,13
Јунеће месо са костима	кг	5,70	6,61	6,09	6,65	6,33	6,34	5,08	5,55	5,45	5,30
Свињско месо са костима	-	6,18	7,06	7,29	7,07	7,78	8,72	7,54	7,86	6,14	-
Закљано пиле	кг	5,78	6,23	5,51	5,78	5,71	6,40	5,88	5,95	5,96	5,59
Сува свињска ребра	-	6,69	7,40	7,55	6,88	7,91	7,36	5,75	6,75	7,89	7,30
Суви свињски врат	-	15,5	17,52	17,48	16,09	16,78	16,86	15,88	18,82	16,14	16,89
Сува сланина	-	8,42	8,90	11,07	8,70	10,06	8,22	9,79	9,92	9,38	8,47
Салама шункарица	-	10,31	9,54	11,84	8,83	9,81	9,91	11,53	10,21	11,58	12,58
Говеђи гулаш	-	-	13,41	11,58	11,38	10,14	14,44	12,46	11,09	11,00	13,91
Месни доручак	-	15,92	12,34	12,25	11,50	13,48	14,13	10,95	12,54	14,07	14,11
Шаран	кг	5,27	4,84	6,25	5,23	6,24	-	-	5,00	-	-
Сардине у уљу	-	12,21	11,28	13,02	10,93	12,18	14,39	12,44	14,35	13,32	16,73
Млеко	лит	0,76	0,74	0,79	0,74	0,73	0,86	0,81	0,92	0,98	0,87
Домаћи бели сир у кришкама	кг	4,14	4,82	5,91	4,59	4,45	5,04	5,16	4,88	5,59	4,82
Качкавал	-	10,60	9,90	10,63	9,14	9,24	9,07	9,14	9,81	10,37	7,43
Маслац	-	10,92	10,05	10,55	10,97	9,93	13,32	-	7,72	12,67	10,02
Свињска маст	кг	2,53	3,28	4,17	4,29	4,47	2,42	-	3,47	3,04	4,94
Јестиво уље	-	1,92	2,19	2,39	1,94	1,89	1,91	1,89	1,68	2,11	1,61
Маргарин	-	3,30	3,52	3,75	3,33	4,20	2,76	2,94	2,93	3,22	2,93
Јаја кокошија	ком	0,28	0,27	0,28	0,26	0,26	0,28	0,25	0,28	0,31	0,27
Мед природни	кг	5,76	6,02	6,00	5,49	8,14	8,89	9,80	8,85	10,74	8,91
Шећер кристал	кг	1,82	1,94	1,90	1,99	1,77	1,58	1,33	1,52	1,59	1,55
Кафа пржена	-	21,53	25,15	21,87	22,46	23,46	21,44	24,70	21,88	23,06	23,58
Чоколада	-	17,09	17,44	15,19	17,74	19,85	14,95	14,86	15,03	16,76	15,58
Кухињска со	-	1,25	1,29	1,02	1,01	0,91	1,10	1,01	1,00	0,97	0,97
Млевена (алева) паприка	-	20,71	17,67	19,17	19,57	22,46	19,37	15,12	17,23	16,12	15,73

12-1. ПРОСЕЧНЕ ЦЕНЕ НА МАЛО У ГРАДОВИМА У 1994. ГОДИНИ (наставак)

у новим дин.

	Једини- ца мере	Београд	Ваљево	Зајечар	Крагује- вац	Краље- во	Леско- вац	Ниш	Смеде- рево	Ужице	Шабац
Вино	литар	2,38	2,80	2,53	2,61	2,80	2,70	2,47	2,38	2,59	2,85
Љута ракија	-	8,11	8,37	9,13	7,12	8,41	7,68	7,20	7,64	8,43	7,89
Пиво у флашама	-	1,28	1,29	1,21	1,29	1,35	1,40	1,37	1,38	1,54	1,37
Вињак	-	8,15	9,58	8,57	8,76	9,59	8,61	8,54	8,74	9,12	9,55
Кисела вода	литар	0,63	0,62	0,61	0,51	0,60	0,64	0,64	0,61	0,59	0,62
Витасок	-	2,66	2,37	2,14	2,27	3,12	2,32	2,41	2,14	1,85	2,44
НЕПРЕХРАМБЕНИ ПРОИЗВОДИ											
Штоф за женске зимске капуге	м	44,43	38,33	53,67	37,51	54,42	43,69	24,20	-	25,00	42,01
Штоф за мушка одела	-	34,35	32,01	26,14	38,06	39,64	37,67	27,02	46,50	34,37	39,45
од чешљаног предива	-	33,48	24,42	20,63	25,97	43,35	20,00	25,44	31,45	25,35	29,01
Штоф за женске хаљине	-	16,77	18,44	21,89	24,84	-	15,00	21,55	21,89	16,60	21,81
од чешљаног предива	-	-	-	-	-	-	-	-	-	-	-
Тканина за женске хаљине	-	-	-	-	-	-	-	-	-	-	-
од синтетике	-	-	-	-	-	-	-	-	-	-	-
Постељно платно, ширине 140 цм	-	6,56	9,26	13,33	7,03	11,72	10,00	7,37	11,79	9,72	-
Џиц	-	8,61	11,16	8,72	7,97	5,77	9,45	10,18	9,07	-	10,18
Дамаст	-	-	12,40	-	15,62	14,68	15,00	12,87	16,27	11,00	13,08
Постава од вештачке свиле	-	7,58	6,55	8,94	9,71	6,81	8,51	6,97	8,53	7,16	9,15
Мушки кишни мантил	ком.	131,21	181,75	120,07	90,48	159,45	128,91	143,47	152,97	147,47	198,00
Мушка одела од	-	-	-	-	-	-	-	-	-	-	-
чешљаног предива	пар	363,15	275,09	207,21	173,58	258,27	235,14	155,44	184,88	301,14	255,70
Женски мантил од диолена	ком.	155,78	190,38	116,70	68,19	155,31	111,93	129,69	160,56	98,08	-
Женски вулени џемпер	-	64,69	84,40	65,86	52,47	70,61	36,25	41,66	-	-	88,45
Кошуља од пуплина (100% памук)	ком.	30,97	28,89	26,59	33,60	30,54	24,53	34,64	25,40	30,10	36,32
Кошуља од мешавине памука и синтетике	-	29,77	23,96	29,15	32,24	33,71	27,41	31,66	20,37	24,37	27,38
Мушка памучна поткошуља без рукава	ком.	8,19	6,59	8,11	8,88	6,16	5,81	8,64	4,64	6,48	6,69
Мушке кратке гаће	-	8,13	6,97	9,25	11,39	6,00	9,00	4,59	8,45	5,96	-
од пуплина	-	22,32	19,14	18,46	20,59	16,53	16,36	18,41	16,43	20,77	18,28
Комбиновано од синтетике	-	-	-	-	-	-	-	-	-	-	-
Мушке чарале од	пар	6,88	5,74	3,86	4,55	7,08	5,32	5,20	4,92	7,55	4,76
мерцеризованог конца	-	-	-	-	-	-	-	-	-	-	-
Женске чарале од	-	2,74	2,96	2,08	3,74	2,59	2,65	2,53	2,79	2,87	2,10
синтетике	-	4,51	2,88	4,24	4,23	4,48	4,36	2,34	4,10	3,82	3,55
Дечије доколенице од	-	-	-	-	-	-	-	-	-	-	-
синтетике	-	-	-	-	-	-	-	-	-	-	-
Пешкир, фротир	ком.	8,74	9,00	8,27	10,97	8,33	13,17	5,29	11,41	7,35	7,41
Покривач - ћебе (дека)	-	55,82	71,44	75,47	56,89	74,71	-	71,55	79,90	67,12	56,27
Постељина за једну особу	комплет	51,72	58,50	55,39	61,75	60,24	57,52	44,82	58,26	60,22	49,12
Јорган од броката	ком.	57,08	60,04	66,66	60,68	72,60	53,95	77,23	57,59	74,14	63,11
Душек	-	141,67	160,11	118,15	180,00	164,08	157,47	121,05	143,34	126,80	197,07
Телих букле, 3 x 2 м	-	149,83	194,97	268,38	182,69	166,11	177,31	167,01	214,11	220,96	228,09
Мушке плитке ципеле	пар	143,41	86,50	73,39	86,28	65,66	80,03	65,72	78,09	107,51	86,85
Женске плитке ципеле	-	62,06	42,70	39,38	48,19	36,21	45,83	35,10	48,05	36,10	42,96
Дечије плитке ципеле	-	42,89	39,41	30,13	40,05	40,00	32,00	27,57	32,95	33,53	32,19
Радничке гумене цизме	-	47,72	44,50	46,15	-	38,19	-	31,00	36,91	-	45,44

12-1. ПРОСЕЧНЕ ЦЕНЕ НА МАЛО У ГРАДОВИМА У 1994. ГОДИНИ (наставка)

у новим дин.

	Једини- ца мере	Нови Сад	Зрења- нин	Панчево	Сремс- ка Митро- вица	Суботи- ца	Пришти- на	Гњилане	Косов- ска Митро- вица	Пећ	Призрен
Вино	литар	3,29	2,85	3,32	2,65	2,89	3,36	2,78	3,16	2,79	2,93
Љута ракија	"	8,16	7,69	8,78	8,90	11,81	8,28	7,02	7,49	6,32	6,39
Пиво у флашама	"	1,33	1,23	1,33	1,30	1,31	1,50	1,51	1,21	1,01	1,52
Винак	"	9,87	8,48	8,24	9,23	9,01	9,76	8,19	8,46	8,91	8,00
Кисела вода	литар	0,61	0,62	0,70	0,83	0,75	0,56	0,68	0,52	0,83	0,55
Витасок	"	2,87	2,35	2,39	2,68	2,51	2,43	2,12	2,16	2,08	2,68
НЕПРЕХРАМБЕНИ ПРОИЗВОДИ											
Штоф за женске зимске капите	м	41,90	69,32	40,07	26,44	31,98	19,48	17,96	30,98	-	30,59
Штоф за мушка одела од чешљаног предива	"	25,43	29,21	40,41	30,63	33,93	54,61	20,74	-	2452	30,86
Штоф за женске хаљине од чешљаног предива	"	22,18	19,73	31,84	21,20	29,19	37,45	16,37	-	22,09	-
Тканина за женске хаљине од синтетике	"	-	-	31,00	-	11,38	28,25	8,40	-	-	-
Постељно платно, ширине 140 цм	м	8,38	9,07	10,20	7,84	7,20	9,45	7,00	7,85	-	-
Циц	"	15,19	-	8,51	9,25	8,00	9,08	10,00	8,67	-	-
Дамаст	"	14,35	8,00	19,34	13,72	10,48	-	14,00	11,11	-	9,00
Постава од вештачке свиле	"	8,08	7,54	8,73	7,28	9,24	11,49	5,45	7,18	-	8,84
Мушки кушни мантил	ком.	166,27	165,77	115,43	136,06	160,16	191,48	90,22	120,57	92,66	-
Мушка одела од чешљаног предива	пар	153,22	258,40	271,28	231,68	292,59	256,27	117,83	179,38	174,00	88,20
Женски мантил од диолена	"	168,70	144,25	133,51	93,67	129,66	171,47	89,44	132,01	83,64	-
Женски вулени џемпер	"	47,07	35,40	79,31	-	87,34	51,52	-	121,85	73,95	30,37
Кошуља од пуплина (100% памук)	ком.	27,13	31,60	36,37	33,47	33,39	36,38	23,60	28,71	23,66	21,96
Кошуља од мешавине памука и синтетике	"	30,54	28,00	30,15	30,01	42,45	32,50	21,74	29,93	22,15	26,73
Мушка памучна поткошуља без рукава	ком.	7,39	8,09	8,10	8,27	8,99	11,49	4,14	4,93	4,72	5,01
Мушке кратке гаће од пуплина	"	8,61	-	8,49	10,91	8,80	9,75	-	-	4,23	8,00
Комбиновано од синтетике	"	20,17	19,20	18,55	8,64	29,10	20,95	10,00	17,69	18,63	13,58
Мушке чарапе од мерцеризираног конца	пар	3,62	5,56	6,69	4,91	5,11	5,82	-	6,15	2,95	4,80
Женске чарапе од синтетике	"	4,12	3,24	2,84	2,83	3,06	4,77	1,63	2,36	2,28	1,25
Дечије доколенице од синтетике	"	3,36	3,06	4,80	3,27	4,90	6,04	2,72	4,15	4,15	-
Пешкир, фротир	ком.	8,46	8,15	9,58	7,53	8,03	25,08	8,37	10,01	14,65	4,59
Покривач - ћебе (дека)	"	85,00	-	74,65	-	70,68	89,54	61,44	44,70	41,25	-
Постељина за једну особу	комплет	84,32	61,10	53,09	72,95	63,53	77,74	35,73	59,11	58,08	-
Јорган од броката	ком.	72,55	83,77	66,13	71,62	75,25	167,77	22,52	51,98	87,96	54,00
Душек	"	-	156,48	129,98	191,00	151,20	380,44	-	118,31	127,00	129,38
Тепих букле, 3 x 2 м	"	251,12	170,78	254,25	187,76	190,03	259,90	191,33	141,12	609,60	256,78
Мушке плитке ципеле	пар	57,31	81,42	116,23	80,89	89,22	65,67	59,87	43,16	44,91	63,50
Женске плитке ципеле	"	45,65	50,15	48,84	44,23	53,63	56,17	32,21	35,45	41,97	35,21
Дечије плитке ципеле	"	36,98	39,24	37,14	32,87	46,81	36,38	34,92	35,64	42,31	23,33
Радничке гумене цизме	"	43,15	45,44	53,06	-	50,39	-	45,57	50,44	41,01	44,10

12-1. ПРОСЕЧНЕ ЦЕНЕ НА МАЛО У ГРАДОВИМА У 1994. ГОДИНИ (наставка)

у новим дин.

	Јединица мере	Београд	Ваљево	Зајечар	Крагујевац	Краљево	Лесковац	Ниш	Смедерево	Ужице	Шабац
Спаваћа соба											
Класична	гарнит.	2158,63	2859,00	2205,95	1754,52	2317,38	2988,06	2502,06	3163,10	2775,77	2679,16
Кауч на развлачење	ком.	630,17	609,67	671,45	541,05	630,04	921,41	670,82	573,76	860,83	654,45
Висећи двокрилни ормар	-	186,17	152,01	181,38	197,92	196,99	131,80	237,03	273,33	190,67	251,41
Колор телевизор	ком.	1048,84	943,66	1011,59	1119,13	1046,07	900,51	910,02	831,81	950,55	827,00
Машина за прање рубља	-	949,71	972,75	676,23	881,42	1114,75	1012,19	764,16	901,74	1110,33	831,24
Фрижидер	-	481,28	760,35	523,66	519,18	527,41	528,41	812,72	612,56	629,00	526,47
Усисивач прашине	-	197,58	269,21	180,83	258,89	178,54	264,22	186,46	199,99	199,12	235,18
Емајлирани штедњак	ком.	314,49	298,13	287,35	273,88	281,46	334,84	299,04	268,29	319,32	379,34
Електрични штедњак са аутоматом	-	567,19	534,27	604,00	583,10	521,12	519,51	545,68	538,99	668,95	564,86
Електрична пегла са регулатором	-	79,83	97,66	59,53	108,96	88,11	80,84	122,25	99,62	108,09	108,54
Сијалица, 60 вати	-	1,47	1,74	1,41	1,48	1,62	1,33	1,39	1,08	1,39	1,49
Емајлирани лонац око 3 литра	ком.	11,87	12,86	14,25	11,57	11,50	11,20	10,09	12,37	16,57	10,38
Дубоки тањир од порцулана	-	9,62	7,62	-	4,76	5,33	9,75	7,15	4,72	5,18	7,74
Прибор за јело за 6 особа	гарнит.	199,17	162,67	63,96	215,40	202,70	185,66	80,66	126,87	-	227,71
Чаша за воду	ком.	0,88	1,66	0,82	1,43	1,01	0,87	2,00	0,94	0,90	1,35
Дрво за гориво	м³	78,88	35,00	39,00	-	47,18	32,35	50,30	-	-	-
Лигнит	тона	160,60	73,11	99,93	-	120,09	89,67	89,67	-	-	49,05
Електрична струја за домаћинство, дин.	kwh	0,0309	0,0309	0,0309	0,0309	0,0309	0,0309	0,0309	0,0309	0,0309	0,0309
Тоалетни сапун	кг	12,03	11,15	11,68	7,26	9,80	9,67	11,88	8,25	10,63	11,30
Паста за зубе туба 60 гр	туба	1,70	1,62	2,09	1,72	1,81	1,26	2,08	1,59	1,73	1,76
Сапун за прање	кг	4,66	4,85	3,32	3,06	3,95	3,19	2,96	4,96	4,00	4,26
Детергент за машинско прање	-	2,77	2,68	2,98	3,10	2,78	2,67	2,36	2,58	2,74	2,82
Маст за обуку, кутија 30 гр	кутија	1,81	2,20	0,98	1,69	1,85	0,65	1,45	1,51	1,61	1,93
Антипиретик (ацетисал и сл.) 20 таблета	кутија	1,27	1,18	1,05	1,12	1,16	1,04	0,87	1,05	1,38	0,53
Аналгетик (феналгол и сл.) 10 таблета	-	1,21	1,22	1,31	0,84	1,75	1,05	1,47	1,16	0,99	1,27
Витамин Ц, 20 таблета	-	1,97	2,00	1,78	7,54	1,86	1,33	4,19	1,99	2,01	2,13
Сируп против кашља	флаша	3,46	4,77	6,21	5,87	6,28	5,79	3,63	4,86	5,90	6,26
Школска свеска	ком.	1,17	1,30	1,51	1,97	0,95	1,19	1,06	1,05	1,08	0,96
Црна оловка	-	0,48	0,76	0,40	0,53	0,28	0,38	0,36	0,33	0,57	0,41
Писаки папир	пакет	18,70	19,86	22,68	18,60	14,64	21,54	18,95	16,62	27,42	19,73
Путнички аутомобил "Југо - 1,1 ГХ"	ком.	10169,27	10639,90	-	9628,20	-	-	11128,30	-	10148,18	-
Мушки бицикл	-	384,96	373,92	-	-	358,25	361,53	378,72	322,52	428,66	-
Ауто гума спољна	-	85,95	91,49	81,77	86,94	98,80	92,03	83,98	81,81	89,31	-
Плинско уље Д-2 (дизел гориво)	литар	1,24	1,24	1,24	1,24	1,24	1,24	1,24	1,24	1,24	1,24
Бензин 98 октана	-	2,33	2,33	2,33	2,33	2,33	2,33	2,33	2,33	2,33	2,33
Моторно уље за подмазивање	кг	10,03	10,08	10,41	11,75	-	10,23	11,40	8,30	13,28	20,02

12-1. ПРОСЕЧНЕ ЦЕНЕ НА МАЛО У ГРАДОВИМА У 1994. ГОДИНИ (наставка)

у новим дин.

	Јединица мере	Нови Сад	Зрењанин	Панчево	Сремска Митровица	Суботица	Приштина	Гњилане	Косовска Митровица	Пек	Призрен
Спаваћа соба класична	гарнит.	1902,23	2480,66	2637,85	2703,09	6482,84	6170,00	2141,59	2991,75	1818,11	2242,91
Кауч на развлачење	ком.	987,99	712,05	656,72	905,55	749,51	485,85	495,16	493,87	399,73	637,83
Висећи двокрилни ормар	-	761,39	280,41	239,74	193,57	213,67	180,00	229,70	208,16	-	-
Колор телевизор	ком.	951,73	1078,96	1183,70	1040,14	983,13	996,81	827,55	775,55	1078,00	605,56
Машина за прање рубља	-	870,53	1032,60	1134,19	846,40	1111,09	753,35	875,18	856,72	1020,27	793,74
Фрижидер	-	498,36	612,28	797,01	565,89	526,15	367,25	554,30	444,58	1102,15	-
Усисивач прашине	-	270,76	360,00	431,28	209,91	271,53	177,51	171,60	156,96	255,42	151,52
Емајлирани штедњак	ком.	271,22	326,09	324,53	353,90	381,39	317,54	-	248,76	210,00	184,00
Електрични штедњак са аутоматом	-	655,79	777,14	1299,07	552,50	611,32	445,11	463,14	482,53	598,33	426,85
Електрична пегла	-	-	-	-	-	-	-	-	-	-	-
са регулатором	-	73,94	92,30	108,83	104,23	123,89	117,15	67,55	55,11	77,78	56,60
Сијалица, 60 вати	-	1,57	1,64	1,65	1,50	1,17	1,29	1,18	1,13	1,18	1,12
Емајлирани лонац око 3 литра	ком.	9,01	13,08	12,89	12,04	-	19,53	20,00	18,15	18,94	13,00
Дубоки тањир од порцулана	-	5,88	4,70	6,55	5,15	7,57	-	4,20	3,42	6,29	1,20
Прибор за јело за 6 особа	гарнит.	-	187,47	118,72	132,72	132,96	204,63	-	-	-	-
Чаша за воду	ком.	1,41	1,77	1,82	1,90	1,82	1,70	1,03	1,48	2,82	0,93
Дрво за гориво	m³	47,45	71,79	52,50	46,80	61,09	55,00	-	40,96	48,44	60,00
Лигнит	тона	98,67	133,50	76,18	55,00	93,96	120,00	-	-	90,00	-
Електрична струја за домаћинство, дин.	kWh	0,0309	0,0309	0,0309	0,0309	0,0309	0,0309	0,0309	0,0309	0,0309	0,0309
Тоалетни сапун	кг	10,84	11,33	11,25	10,90	12,22	11,10	13,24	10,13	11,81	8,75
Паста за зубе туба 60 гр	туба	1,54	1,73	2,28	1,38	2,51	1,60	1,55	2,30	1,61	1,85
Сапун за прање	кг	4,14	5,51	18,08	4,13	4,79	7,73	4,84	4,02	3,75	3,89
Детерџент за машинско прање	-	2,64	2,53	2,93	2,62	2,84	2,83	2,78	2,85	2,91	2,64
Маст за обуку, кутија 30 гр	кутија	1,93	1,52	1,53	1,46	1,57	1,53	1,60	1,59	2,00	2,14
Антипиретик (ацетисал и сл.) 20 таблета	кутија	1,36	1,22	1,18	1,03	1,00	0,76	1,24	1,01	0,86	0,91
Аналгетик (феналгол и сл.) 10 таблета	-	1,27	0,92	1,25	1,02	1,16	1,07	1,08	1,03	1,05	1,05
Витамин Ц, 20 таблета	-	2,00	2,03	1,99	1,79	1,90	1,22	2,11	2,10	1,59	2,10
Сируп против кашља	флаша	4,50	5,98	6,04	5,52	6,03	9,03	6,17	6,12	5,50	6,22
Школска свеска	ком.	2,26	1,04	1,08	1,23	1,17	1,59	1,15	1,24	1,44	1,00
Црна оловка	-	0,43	0,41	0,34	0,58	0,37	0,72	0,62	0,40	0,67	0,43
Писаћи папир	пакет	10,07	15,69	19,62	20,23	21,35	32,55	22,86	20,96	26,96	11,92
Путнички аутомобил "Југо - 1,1 ГХ"	ком.	-	-	-	9896,73	10004,14	-	9994,27	-	-	-
Мушки бицикл	-	502,12	416,62	403,78	422,92	397,90	471,87	400,00	350,00	562,50	-
Ауто гума спољна	-	85,16	93,70	94,90	105,93	105,61	135,27	82,48	91,50	115,38	95,00
Плинско уље Д-2 (дизел гориво)	литар	1,24	1,24	1,24	1,24	1,24	1,24	1,24	1,24	1,24	1,24
Бензин 98 октана	-	2,33	2,33	2,33	2,33	2,33	2,33	2,33	2,33	2,33	2,33
Моторно уље за подмазивање	кг	9,40	11,80	11,05	-	10,54	9,16	6,14	-	7,32	-

12-1. ПРОСЕЧНЕ ЦЕНЕ НА МАЛО У ГРАДОВИМА У 1994. ГОДИНИ (наставак)

у новим дин.

	Једини- ца мере	Београд	Ваљево	Зајечар	Крагује- вац	Краље- во	Леско- вац	Ниш	Смеде- рево	Ужице	Шабац
Цигла	ком.	0,39	0,42	-	-	-	0,29	-	0,29	0,63	-
Црп	-	0,91	0,84	1,05	0,81	-	0,45	0,64	0,78	1,00	0,75
Цемент	кг	0,30	0,25	0,32	0,38	-	0,29	0,28	0,29	0,24	0,24
Креч	-	0,27	0,27	0,27	0,30	-	0,29	0,31	0,41	0,27	0,25
Чамове даске	м³	420,89	407,10	422,92	398,00	-	393,12	407,70	474,18	376,82	341,25
Ексери	кг	7,25	4,31	4,33	2,99	5,55	4,34	4,85	3,75	4,59	4,00
Бетонско гвожђе	-	1,83	1,52	1,64	1,58	-	1,29	1,65	-	-	1,34
Кровна лепенка	ролна	23,27	23,77	25,55	25,58	-	23,90	22,81	-	24,94	22,60
Бела уљана боја	кг	8,61	10,43	9,80	10,53	10,12	8,31	9,16	8,63	13,46	12,00
Прозорско стакло	м²	19,68	19,56	21,19	18,83	21,00	21,67	20,21	18,45	20,08	-
Прекидач, за једно сијалично место	ком.	5,22	4,50	4,97	4,35	4,61	4,60	4,02	4,15	4,74	4,88
Секира	кг	15,34	24,63	17,52	19,00	15,87	16,95	-	-	19,54	30,65
Мотика	-	12,95	14,36	14,80	12,45	14,10	7,87	-	8,89	11,96	11,71
Плави камен	кг	4,62	5,70	3,31	2,74	3,60	3,16	3,31	4,10	4,77	3,86
УСЛУГЕ											
Вода за домаћинство	м³	0,03	0,09	0,15	0,10	0,15	0,07	0,04	0,09	0,14	0,10
Извошење смећа	м²	0,02	0,14	0,03	0,02	0,02	0,02	0,03	0,02	0,03	0,02
Загревање стана	м²	0,08	0,49	0,53	0,23	0,29	0,23	0,13	0,41	0,42	0,30
Шивење мушког одела	пар	80,36	59,24	33,98	58,91	20,15	60,00	52,73	68,18	42,73	50,24
Шивење женске хаљине	ком.	40,23	30,91	11,18	21,82	-	20,00	20,00	17,27	24,00	28,64
Пенцетирање мушких ципела	пар	13,40	11,00	10,90	13,09	10,26	15,73	8,73	8,97	8,85	8,27
Хемијско чишћење	-	8,91	12,30	9,12	11,82	10,36	5,18	11,27	9,73	8,93	11,64
Мушко подшишивање		4,46	3,28	3,55	3,05	3,05	2,45	2,82	3,31	2,76	3,73
Водена ондулација		5,17	5,20	4,82	9,13	3,97	3,36	7,00	6,09	6,06	9,00
Поправка аутомобила, обрачунски час рада	1h	11,97	6,93	7,73	7,18	3,91	6,07	8,77	12,88	6,11	13,45
Улазница за биоскоп	карта	3,94	2,55	-	2,17	-	1,09	2,27	2,00	1,83	4,00
Улазница за позориште	-	5,64	7,73	2,11	2,27	-	-	3,55	-	2,71	4,18
Улазница за фудбалску утаковицу	-	1,78	2,00	-	2,09	-	1,42	1,43	1,70	2,11	2,50
Превоз у градском саобраћају	-	0,76	0,88	0,50	0,60	0,50	0,59	1,06	0,50	0,50	0,80

12-1. ПРОСЕЧНЕ ЦЕНЕ НА МАЛО У ГРАДОВИМА У 1994. ГОДИНИ (наставак)

	У НОВИМ ДИН.										
	Једини- ца мере	Нови Сад	Зрења- нин	Панчево	Сремс- ка Митро- вица	Суботи- ца	Пришти- на	Гњилане	Косов- ска Митро- вица	Пећ	Призрен
Цигла	ком.	0,26	0,33	0,26	0,26	0,23	-	0,35	-	-	-
Цреп	-	0,71	0,90	0,90	0,76	0,59	0,65	-	1,16	-	0,60
Цемент	кг	0,24	0,29	0,29	0,25	0,28	0,28	0,29	0,83	0,73	0,25
Креч	-	0,34	0,29	0,28	0,24	0,29	0,22	-	0,35	0,50	-
Чамове даске	м²	279,20	467,56	400,22	405,21	478,30	-	-	349,50	-	-
Ексери	кг	4,57	5,25	4,99	4,14	4,36	-	3,10	3,03	4,13	4,00
Бетонско гвожђе	-	-	2,33	1,71	1,41	-	-	1,30	-	-	1,30
Кровна лепенка	ролна	-	22,52	25,98	23,32	22,08	-	-	28,79	-	-
Бела уљана боја	кг	9,15	10,15	10,83	13,19	20,25	13,52	10,73	9,38	11,90	11,50
Прозорско стакло	м²	24,04	28,00	16,79	21,18	26,25	24,49	-	19,00	-	-
Прекидач, за једно сијалично место	ком.	6,67	4,43	4,66	4,20	5,16	4,65	4,80	3,84	5,87	5,19
Секира	кг	5,51	14,83	51,86	17,30	19,20	-	19,66	15,54	28,00	16,02
Мотика	-	4,50	12,63	17,67	15,48	-	-	14,91	5,55	-	-
Плави камен	кг	4,57	4,28	3,93	4,46	3,70	-	5,00	5,00	10,00	4,50
УСЛУГЕ											
Вода за домаћинство	м³	0,05	0,10	0,13	0,21	0,20	0,08	0,10	0,14	0,10	0,12
Изношење смећа	м³	0,02	0,01	0,06	0,04	0,06	0,07	0,02	0,02	0,06	0,01
Загревање стана	м²	0,21	0,21	0,34	0,34	0,44	-	-	-	-	-
Шивење мушког одела	пар	45,86	107,73	-	-	46,14	49,82	34,09	30,09	69,09	40,32
Шивење женске хаљине	ком.	19,27	21,36	-	-	8,64	17,65	-	15,40	19,09	20,25
Пенцетирање мушких ципела	пар	8,77	16,82	9,45	9,55	4,32	13,38	6,50	8,49	10,45	6,04
Хемијско чишћење	-	7,09	8,45	9,64	10,00	7,15	15,65	16,36	6,82	-	11,55
Мушко подшишивање		4,48	3,60	3,36	3,15	3,41	4,76	2,38	3,15	3,09	2,18
Водена ондулација		5,58	4,91	3,26	4,27	4,11	10,60	4,41	6,58	11,55	7,47
Поправка аутомобила, обрачунски час рада	1h	7,21	7,70	6,27	5,05	9,33	4,78	-	3,42	7,09	5,09
Улазница за биоскоп	карта	3,32	2,14	3,00	2,00	1,77	1,55	1,27	1,00	1,50	1,41
Улазница за позориште	-	2,45	2,09	4,82	-	-	2,05	3,00	2,00	4,60	-
Улазница за фудбалску утакмицу	-	3,41	1,82	1,00	-	1,73	2,13	-	-	-	-
Превоз у градском саобраћају	-	0,38	0,25	0,47	0,62	0,37	0,48	-	0,66	2,00	-

13-1. РЕДОВНЕ ОСНОВНЕ И СРЕДЊЕ ШКОЛЕ 1992/93.

- Крај школске године -

	Основне школе				Средње школе			
	школе	одељења	ученици		школе	одељења	ученици	
			свега	завршили школу			свега	завршили школу
РЕПУБЛИКА СРБИЈА	3949	34205	854546	101688	500	10887	313862	83384
Република Србија								
без података за АП	3085	23418	584522	71170	333	7348	223764	58422
АП Војводина	529	8580	218455	28147	110	2653	76453	20529
АП Косово и Метохија	335	2197	41588	4351	57	686	13745	3443
Град Београд	282	5352	185065	20202	77	2183	74140	19641
Барајево	18	88	2357	302	1	14	372	112
Вождовац	20	471	14610	1869	6	198	7065	1703
Врачар	6	211	6938	860	7	170	6117	1425
Гроцка	16	280	8235	969	1	24	809	150
Звездара	14	440	13691	1676	6	192	6449	1607
Земун	24	627	19500	2355	9	245	8078	2389
Лазаревац	33	259	7150	850	2	58	1821	390
Младеновац	24	206	5755	696	2	65	2115	505
Нови Београд	18	675	22890	2877	6	170	5730	1622
Обреновац	29	283	8055	856	3	81	2590	686
Палилула	25	492	14794	1772	5	163	5708	1556
Раковица	8	309	9869	1282	3	74	2514	673
Савски Венац	6	147	4636	598	9	234	7515	1927
Сопот	18	92	2046	243	2	24	740	153
Стари Град	7	222	7081	931	12	369	12587	3451
Чукарица	16	540	17458	2066	3	112	3930	1292
Северно-бачки округ	47	863	21587	2848	10	287	7972	2029
Бачка Топола	9	186	3974	438	3	53	1313	352
Мали Иђош	3	86	1584	182	-	-	-	-
Суботица	35	631	16039	2026	7	234	6659	1677
Средње-банатски округ	84	932	22369	2785	11	275	8231	2223
Житиште	11	101	1849	220	-	-	-	-
Зрењанин	32	561	14330	1909	8	238	7346	1914
Нова Црња	6	64	1377	150	1	9	182	73
Нови Бечеј	5	118	2979	335	1	21	527	196
Сечањ	10	88	1834	181	1	7	176	40
Северно-банатски округ	48	729	17789	2053	10	220	5639	1561
Ада	5	82	1979	238	1	33	677	193
Кањижа	10	123	2878	295	1	24	576	180
Кишкинђа	15	288	7529	869	4	95	2730	729
Нови Кнежевац	5	60	1431	150	1	14	251	106
Сента	6	108	2650	332	2	35	971	209
Чока	7	68	1322	169	1	19	434	144
Јужно-банатски округ	101	1424	34662	4145	19	378	10267	2782
Алибунар	11	117	2325	262	1	15	431	69
Бела Црква	13	109	2343	267	2	22	579	155
Вршац	26	236	5740	698	4	93	2667	759
Ковачица	8	146	3055	339	1	10	243	31
Ковин	11	167	4153	429	2	26	694	227
Опово	4	51	1264	148	-	-	-	-
Панчево	19	534	14569	1859	8	209	5591	1479
Планиште	9	64	1213	143	1	3	62	62
Западно-бачки округ	49	896	23078	2753	15	307	8831	2411
Апатин	5	134	3528	470	3	43	1084	311
Кула	8	199	5529	613	4	72	2191	604
Озаци	10	165	3985	471	2	46	1246	281
Сомбор	26	398	10036	1199	6	146	4310	1215

13-1. РЕДОВНЕ ОСНОВНЕ И СРЕДЊЕ ШКОЛЕ 1992/93. (наставак)

- Крај школске године -

	Основне школе				Средње школе			
	школе	одељења	ученици		школе	одељења	ученици	
			свега	завршили школу			свега	завршили школу
Јужно-бачки округ	107	2337	62856	7636	28	820	25112	6703
Бач	6	76	1731	186	-	-	-	-
Бачка Паланка	17	263	6807	835	3	72	2401	523
Бачки Петровац	4	66	1616	187	1	13	287	66
Беоцин	9	73	1718	166	-	-	-	-
Бечеј	8	182	4460	527	3	52	1376	341
Врбас	9	216	5667	631	2	58	1675	509
Жабал	4	114	3023	318	1	15	483	162
Нови Сад-град	35	1061	30153	3811	14	545	17297	4563
Србобран	4	68	1824	214	1	9	207	39
Сремски Карловци	1	32	931	118	1	23	525	214
Темерин	4	112	3110	403	1	20	491	172
Тител	6	74	1816	240	1	13	370	114
Сремски округ	113	1409	36104	4119	17	366	10401	2820
Инђија	13	194	5314	624	2	44	1318	392
Ириг	8	52	1315	132	-	-	-	-
Пећинци	15	107	2279	230	1	9	185	86
Рума	20	256	6387	732	4	71	1912	511
Сремска Митровица	28	352	9211	1087	5	145	4007	1094
Стара Пазова	10	264	7637	884	3	66	2139	503
Шид	19	182	3961	430	2	31	840	234
Мачвански округ	204	1513	38052	4495	19	434	12587	3522
Богатић	14	146	3533	441	1	17	406	110
Владимирци	22	86	1772	185	1	11	283	61
Коцељева	15	77	1728	192	1	18	492	168
Крупањ	21	109	2368	279	1	19	486	73
Лозница	43	415	10495	1245	4	139	4304	1309
Љубовија	21	96	2168	245	1	13	343	81
Мали Зворник	10	77	2013	244	2	15	326	120
Шабац	58	507	13975	1664	8	202	5947	1600
Колубарски округ	161	814	19353	2316	11	216	6128	1538
Ваљево	59	400	10167	1214	6	154	4431	1038
Лајковац	15	76	1748	222	1	21	585	229
Љиг	22	64	1345	180	2	14	378	68
Мионица	18	74	1609	181	-	-	-	-
Осечина	14	66	1464	176	-	-	-	-
Уб	33	134	3020	343	2	27	734	203
Подунавски округ	80	925	23857	2815	11	276	7939	2305
Велика Плана	21	200	4990	635	3	54	1468	393
Смедерево	33	486	12926	1414	5	148	4319	1218
Смедеревска Паланка	26	239	5941	766	3	74	2152	694
Браничевски округ	173	910	19751	2313	11	198	5548	1458
Велико Градиште	25	98	2317	221	1	12	301	89
Голубац	17	53	921	121	-	-	-	-
Жабари	15	66	1336	165	-	-	-	-
Жагубица	16	69	1306	179	1	10	241	37
Кучево	17	98	1842	220	1	17	463	90
Мало Црниће	19	75	1325	147	-	-	-	-
Петровац	33	173	3339	391	1	16	432	119
Пожаревац	31	278	7365	869	7	143	4111	1123
Шумадијски округ	168	1329	34426	4175	17	441	13212	3400
Аранђеловац	22	213	5511	707	3	67	1961	492
Баточина	11	63	1385	163	1	21	578	137
Кнић	27	81	1514	170	1	11	321	108
Крагујевац-град	62	757	21266	2578	9	301	9293	2387
Лапово	3	32	863	101	1	3	70	20
Рача	18	67	1253	153	1	13	311	81
Топола	25	116	2634	303	1	25	678	175

13-1. РЕДОВНЕ ОСНОВНЕ И СРЕДЊЕ ШКОЛЕ 1992/93. (наставак)

- Крај школске године -

	Основне школе				Средње школе			
	школе	одељења	ученици		школе	одељења	ученици	
			свега	завршили школу			свега	завршили школу
Поморавски округ	170	1037	23386	2823	18	315	9002	2164
Деспотовец	28	129	2499	263	1	16	414	92
Јагодина	46	324	7641	1003	5	115	3383	845
Параћин	34	257	6015	667	4	82	2408	615
Рековац	23	62	1120	163	1	14	423	119
Свилајнац	22	107	2388	285	3	36	951	170
Ђуприја	17	158	3723	442	4	52	1423	323
Борски округ	111	706	15859	1930	13	203	5512	1507
Бор	23	236	6046	698	4	81	2290	585
Кладово	26	123	2625	349	2	26	691	185
Мајданпек	20	130	3138	374	3	40	1068	348
Неготин	42	217	4050	509	4	56	1463	389
Зајечарски округ	99	557	12835	1527	8	162	4616	1178
Бољевац	19	73	1427	157	1	13	280	85
Зајечар	38	271	6524	786	4	98	2913	658
Књажевац	20	139	3252	381	2	39	1116	322
Сокобања	22	74	1632	203	1	12	307	113
Златиборски округ	249	1696	38671	4729	25	459	13970	3584
Ариље	14	95	2036	234	1	16	417	140
Бајина Башта	28	158	3503	441	2	35	970	254
Косјерић	16	64	1512	187	3	11	339	60
Нова Варош	24	119	2624	335	2	29	820	147
Пожега	24	152	3363	435	3	63	1781	480
Прибој	21	185	4207	530	2	48	1360	350
Пријеполје	44	270	5948	723	3	71	2231	568
Сјеница	36	204	4218	488	2	42	1188	379
Ужице	26	365	9641	1164	6	133	4522	1124
Чајетина	16	84	1619	192	1	11	342	82
Моравички округ	139	985	24881	3025	12	285	9128	2321
Горњи Милановац	42	237	5563	646	3	61	1829	422
Ивањица	31	180	3855	507	2	38	1154	230
Лучани	23	118	2433	297	2	22	642	250
Чачак	43	450	13030	1575	5	164	5503	1419
Рашки округ	192	1443	36062	4117	18	388	11273	2965
Врњачка Бања	12	108	2735	311	1	27	761	131
Краљево	71	521	13337	1646	8	172	5136	1324
Нови Пазар	43	428	11600	1276	5	127	3680	1021
Рашка	24	133	3045	353	2	28	798	232
Тутин	42	253	5345	531	2	34	898	257
Расински округ	225	1231	28370	3493	15	315	9807	2653
Александровац	37	143	3007	343	2	30	820	168
Брус	29	111	1871	224	1	14	432	123
Варварин	18	90	1849	210	1	11	279	135
Крушевац	70	554	14066	1805	7	199	6336	1707
Ражањ	19	51	949	124	1	3	107	-
Трстеник	44	238	5558	653	2	55	1756	488
Ћићевац	8	44	1070	134	1	3	77	32
Нишавски округ	200	1555	37953	4690	24	549	16150	4406
Алексинач	57	272	5746	663	4	59	1628	543
Гаџин Хан	19	49	678	66	-	-	-	-
Дољевац	13	85	2027	280	-	-	-	-
Мерошина	17	76	1338	191	-	-	-	-
Ниш-град	80	1008	26756	3300	19	480	14243	3796
Сврљиг	14	65	1408	190	1	10	279	67
Топлички округ	99	489	10520	1228	9	140	3728	958
Блаце	18	61	1258	142	2	20	469	148
Житорађа	21	89	1619	202	1	12	335	101
Куршумлија	19	114	2519	304	2	27	692	142
Прокупље	41	225	5124	580	4	81	2232	567

13-1. РЕДОВНЕ ОСНОВНЕ И СРЕДЊЕ ШКОЛЕ 1992/93. (наставак)

- Крај школске године -

	Основне школе				Средње школе			
	школе	одељења	ученици		школе	одељења	ученици	
			свега	завршили школу			свега	завршили школу
Пиротски округ	85	461	10201	1214	9	125	3444	964
Бабушница	28	77	1338	170	2	19	453	121
Бела Паланка	16	75	1453	155	1	9	198	21
Димитровград	7	46	1080	151	1	11	282	116
Пирот	34	263	6330	738	5	86	2511	736
Јабланички округ	204	1088	25886	2977	18	352	9902	2802
Бојник	20	72	1240	141	1	13	299	87
Власотинце	33	155	3508	430	2	38	923	306
Лебане	26	121	2602	293	2	31	758	226
Лесковац	89	616	16715	1918	11	245	7351	1997
Медвеђа	28	100	1601	171	1	16	380	108
Црна Трава	8	24	220	24	1	9	191	78
Пчињски округ	244	1327	29394	3101	18	297	7678	2026
Босилеград	29	71	1003	125	1	11	272	45
Бујановац	47	270	5796	560	2	34	719	186
Владичин Хан	28	129	2751	314	2	27	666	234
Врање	64	422	10260	1187	7	138	3874	957
Прешево	36	251	6102	502	2	43	961	247
Сурдулица	20	128	2689	302	3	36	1021	281
Трговиште	20	56	793	111	1	8	165	76
Косовски округ	85	650	12762	1339	20	239	5104	1509
Глоговац	1	1	4	-	-	-	-	-
Качаник	1	5	40	7	-	-	-	-
Косово Поље	7	69	1519	157	1	6	130	60
Липљан	15	85	1665	179	2	24	395	106
Обилић	6	60	1154	97	1	17	362	101
Подујево	3	11	109	17	2	11	134	24
Приштина-град	27	272	5717	598	9	134	3099	979
Урошевац	15	82	1425	155	4	33	658	160
Штимље	2	9	90	6	-	-	-	-
Штрпце	8	56	1039	123	1	14	326	79
Пећки округ	60	361	6023	713	12	131	2187	488
Дечани	6	28	307	29	1	4	40	18
Ђаковица	3	22	496	56	3	20	238	61
Исток	17	72	1276	163	2	20	290	62
Клина	10	72	844	103	2	19	345	78
Пећ	24	167	3100	362	4	68	1274	269
Призренски округ	65	448	9533	935	9	113	2170	514
Гора	17	101	2428	204	1	14	233	46
Ораховац	6	35	571	72	1	11	208	64
Призрен	34	279	6104	616	6	76	1593	369
Сува Река	8	33	430	43	1	12	136	35
Косовско-митровачки округ	60	362	6304	647	9	125	2555	549
Вучитрн	11	59	866	86	1	11	149	24
Звечан	5	43	929	98	1	8	99	26
Зубин Поток	12	50	698	96	1	13	263	74
Косовска Митровица	11	109	1982	186	4	55	1292	247
Лепосавић	18	88	1750	172	1	30	669	157
Србица	3	13	79	9	1	8	83	21
Косовско-поморавски округ	65	376	6947	717	7	88	1729	383
Витина	16	86	1920	155	1	19	320	53
Ѓиљане	20	167	3133	337	4	45	1044	233
Косовска Каменица	22	90	1526	183	1	20	317	97
Ново Брдо	7	33	368	42	1	4	48	-

**13-2. СПЕЦИЈАЛНЕ ШКОЛЕ И ШКОЛЕ ЗА ОДРАСЛЕ - ОСНОВНЕ И СРЕДЊЕ,
1992/93. ШКОЛСКЕ ГОДИНЕ**

	Специјалне школе				Школе за одрасле			
	школе	одељења	ученици	завршили школу	школе	одељења	ученици	завршили школу
РЕПУБЛИКА СРБИЈА	241	1286	9923	1382	23	113	8409	4094
Република Србија								
без података за АП	167	869	6870	1030	17	63	7470	3494
АП Војводина	61	335	2648	277	5	46	880	517
АП Косово и Метохија	13	82	405	75	1	4	59	83
Град Београд	58	386	3022	431	28	179	6722	2635
Барајево	-	-	-	-	-	-	-	-
Вождовац	11	29	211	19	1	13	500	90
Врачар	1	15	110	9	1	57	2142	163
Гроцка	-	-	-	-	-	-	-	-
Звездара	5	32	283	25	3	8	224	66
Земун	10	66	531	86	7	48	1688	699
Лазаревац	1	4	43	7	-	-	-	-
Младеновац	3	7	53	10	2	8	143	175
Нови Београд	1	18	138	17	3	-	266	220
Обреновац	7	17	145	15	1	-	363	100
Палилула	8	12	131	22	2	12	-	346
Раковица	1	40	321	73	1	-	57	119
Савски Венац	5	96	594	91	3	14	447	349
Сопот	1	2	15	1	-	-	-	-
Стари Град	1	16	131	20	4	19	892	308
Чукарица	3	32	316	36	-	-	-	-
Северно-бачки округ	7	57	469	51	1	10	321	139
Бачка Топола	2	7	61	7	-	-	-	-
Мали Иђош	1	3	42	3	-	-	-	-
Суботица	4	47	366	41	1	10	321	139
Средње-банатски округ	7	40	312	16	1	10	135	83
Житиште	-	-	-	-	-	-	-	-
Зрењанин	4	33	253	13	1	10	135	83
Нова Црња	1	1	8	-	-	-	-	-
Нови Бечеј	2	6	51	3	-	-	-	-
Сечањ	-	-	-	-	-	-	-	-
Северно-банатски округ	9	33	281	24	-	-	-	1
Ада	1	1	8	-	-	-	-	-
Кањижа	1	4	32	2	-	-	-	-
Кишкина	3	18	159	13	-	-	-	-
Нови Кнежевац	3	4	37	4	-	-	-	1
Сента	1	6	45	5	-	-	-	-
Чока	-	-	-	-	-	-	-	-
Јужно-банатски округ	9	35	274	27	-	-	-	23
Алибунар	-	-	-	-	-	-	-	-
Бела Црква	1	1	10	-	-	-	-	-
Вршац	1	9	77	16	-	-	-	23
Ковачица	1	2	14	-	-	-	-	-
Ковин	1	2	30	-	-	-	-	-
Опово	-	-	-	-	-	-	-	-
Панчево	5	21	143	11	-	-	-	-
Пландиште	-	-	-	-	-	-	-	-
Западно-бачки округ	5	27	217	26	-	13	132	69
Апатин	-	-	-	-	-	-	-	1
Кула	4	10	93	14	-	-	-	17
Одзаци	-	-	-	-	-	-	-	-
Сомбор	1	17	124	12	1	13	132	51

**13-2. СПЕЦИЈАЛНЕ ШКОЛЕ И ШКОЛЕ ЗА ОДРАСЛЕ - ОСНОВНЕ И СРЕДЊЕ,
1992/93. ШКОЛСКЕ ГОДИНЕ (наставак)**

	Специјалне школе				Школе за одрасле			
	школе	одељења	ученици	завршили школу	школе	одељења	ученици	завршили школу
Јужно-бачки округ	21	120	910	115	2	13	292	199
Бач	2	2	15	-	-	-	-	-
Бачка Паланка	1	13	104	25	1	-	-	51
Бачки Петровац	1	3	25	2	-	-	-	-
Беоцин	-	-	-	-	-	-	-	-
Бечеј	1	17	129	18	-	-	-	14
Врбас	2	11	74	9	-	-	-	-
Жабаљ	3	9	63	7	-	-	-	-
Нови Сад-град	7	54	431	44	1	13	292	134
Србобран	2	7	37	3	-	-	-	-
Сремски Карловци	-	-	-	-	-	-	-	-
Темерин	1	2	15	3	-	-	-	-
Тител	1	2	17	4	-	-	-	-
Сремски округ	3	23	185	18	-	-	-	3
Инђија	-	-	-	-	-	-	-	-
Ириг	-	-	-	-	-	-	-	-
Пећинци	-	-	-	-	-	-	-	-
Рума	1	1	6	-	-	-	-	-
Сремска Митровица	1	12	94	11	-	-	-	-
Стара Пазова	-	-	-	-	-	-	-	-
Шид	1	10	85	7	-	-	-	3
Мачвански округ	17	38	277	54	2	8	118	112
Богатић	-	-	-	-	-	-	-	9
Владимирци	-	-	-	-	-	-	-	4
Коцељева	2	2	17	5	-	-	-	-
Крупањ	1	2	18	2	-	-	-	-
Лозница	8	14	98	21	1	1	13	13
Љубовија	-	-	-	-	-	-	-	-
Мали Зворник	-	-	-	-	-	-	-	-
Шабац	6	20	144	26	1	7	105	86
Колубарски округ	3	4	37	5	-	-	-	25
Ваљево	3	4	37	5	-	-	-	19
Лајковац	-	-	-	-	-	-	-	1
Љиг	-	-	-	-	-	-	-	-
Мионица	-	-	-	-	-	-	-	5
Осечина	-	-	-	-	-	-	-	-
Уб	-	-	-	-	-	-	-	-
Подунавски округ	16	43	332	34	1	6	251	193
Велика Плана	2	9	80	5	-	-	-	-
Смедерево	12	30	216	22	1	6	251	193
Смедеревска Паланка	2	4	36	7	-	-	-	-
Браничевски округ	3	6	44	9	-	-	-	3
Велико Градиште	-	-	-	-	-	-	-	-
Голубац	-	-	-	-	-	-	-	-
Жабаји	-	-	-	-	-	-	-	-
Жагубица	-	-	-	-	-	-	-	-
Кучево	-	-	-	-	-	-	-	-
Мало Црниће	-	-	-	-	-	-	-	-
Петровац	-	-	-	-	-	-	-	-
Пожаревац	3	6	44	9	-	-	-	3
Шумадијски округ	10	62	558	88	-	-	-	11
Аранђеловац	1	6	52	7	-	-	-	3
Баточина	-	-	-	-	-	-	-	-
Кнић	-	-	-	-	-	-	-	-
Крагујевац-град	9	56	506	81	-	-	-	8
Лапово	-	-	-	-	-	-	-	-
Рача	-	-	-	-	-	-	-	-
Топола	-	-	-	-	-	-	-	-

**13-2. СПЕЦИЈАЛНЕ ШКОЛЕ И ШКОЛЕ ЗА ОДРАСЛЕ - ОСНОВНЕ И СРЕДЊЕ,
1992/93. ШКОЛСКЕ ГОДИНЕ (наставак)**

	Специјалне школе				Школе за одрасле			
	школе	одељења	ученици	завршили школу	школе	одељења	ученици	завршили школу
Поморавски округ	5	19	198	32	1	-	-	29
Деспотовић	-	-	-	-	-	-	-	-
Јагодина	3	16	132	28	-	-	-	-
Параћин	1	3	22	-	-	-	-	-
Рековац	-	-	-	-	-	-	-	-
Свилајнац	-	-	-	-	1	-	-	29
Ђуприја	1	6	44	4	-	-	-	-
Борски округ	8	39	307	37	2	2	11	24
Бор	2	21	174	19	-	-	-	-
Кладово	1	3	33	3	-	-	-	2
Мајданпек	3	5	40	10	-	-	-	-
Неготин	2	10	60	5	2	2	11	22
Зајечарски округ	6	30	234	34	1	-	-	26
Бољевац	1	1	9	-	-	-	-	4
Зајечар	2	15	128	17	1	-	-	20
Књажевац	2	13	85	17	-	-	-	-
Сокобања	1	1	12	-	-	-	-	2
Златиборски округ	10	31	146	25	-	-	-	38
Ариље	-	-	-	-	-	-	-	1
Бајина Башта	-	-	-	-	-	-	-	-
Косјерић	-	-	-	-	-	-	-	2
Нова Варош	1	1	1	-	-	-	-	-
Пожега	-	-	-	-	-	-	-	-
Прибој	2	4	16	1	-	-	-	1
Пријеполје	1	2	13	2	-	-	-	7
Сјеница	-	-	-	-	-	-	-	18
Ужице	6	24	116	22	-	-	-	9
Чајетина	-	-	-	-	-	-	-	-
Моравички округ	6	17	122	18	-	-	-	10
Горњи Милановац	1	2	19	3	-	-	-	7
Ивањица	-	-	-	-	-	-	-	3
Лучани	2	2	15	-	-	-	-	-
Чачак	3	13	88	15	-	-	-	-
Рашки округ	8	32	218	30	-	-	-	82
Врњачка Бања	1	1	7	-	-	-	-	-
Краљево	2	16	136	26	-	-	-	8
Нови Пазар	3	15	75	4	-	-	-	34
Рашка	-	-	-	-	-	-	-	-
Тутин	-	-	-	-	-	-	-	40
Расински округ	3	25	220	48	-	-	-	5
Александровац	1	1	9	1	-	-	-	1
Брус	-	-	-	-	-	-	-	-
Варварин	-	-	-	-	-	-	-	-
Крушевац	2	24	211	47	-	-	-	-
Ражањ	-	-	-	-	-	-	-	-
Трстеник	-	-	-	-	-	-	-	4
Ћићевац	-	-	-	-	-	-	-	-
Нишавски округ	6	60	465	64	1	3	89	91
Алексинач	1	6	42	8	-	-	-	-
Гаџин Хан	-	-	-	-	-	-	-	-
Дољевац	-	-	-	-	-	-	-	-
Мерошина	-	-	-	-	-	-	-	-
Ниш-град	5	54	423	56	1	3	89	91
Сврљиг	-	-	-	-	-	-	-	-
Топлички округ	2	12	75	4	1	2	38	66
Блаце	-	-	-	-	-	-	-	-
Житорађа	-	-	-	-	-	-	-	-
Куршумлија	1	1	8	-	-	-	-	-
Прокупље	1	11	67	4	1	2	38	66

**13-2. СПЕЦИЈАЛНЕ ШКОЛЕ И ШКОЛЕ ЗА ОДРАСЛЕ - ОСНОВНЕ И СРЕДЊЕ,
1992/93. ШКОЛСКЕ ГОДИНЕ (наставак)**

	Специјалне школе				Школе за одрасле			
	школе	одељења	ученици	завршили школу	школе	одељења	ученици	завршили школу
Пиротски округ	3	21	215	40	-	-	-	-
Бабушница	1	1	10	3	-	-	-	-
Бела Паланка	-	-	-	-	-	-	-	-
Димитровград	1	2	16	1	-	-	-	-
Пирот	1	18	189	36	-	-	-	-
Јабланички округ	3	22	192	40	1	9	162	91
Бојник	-	-	-	-	-	-	-	-
Власотинце	1	2	12	-	-	-	-	-
Лебане	-	-	-	-	-	-	-	-
Лесковац	2	20	180	40	1	9	162	85
Медвеђа	-	-	-	-	-	-	-	6
Црна Трава	-	-	-	-	-	-	-	-
Пчињски округ	2	22	208	37	1	5	89	53
Босилеград	-	-	-	-	-	-	-	3
Бујановац	-	-	-	-	-	-	-	-
Владичин Хан	-	-	-	-	-	-	-	2
Врање	2	22	208	37	1	5	89	48
Прешево	-	-	-	-	-	-	-	-
Сурдулица	-	-	-	-	-	-	-	-
Трговиште	-	-	-	-	-	-	-	-
Косовски округ	2	10	62	15	1	4	59	73
Глоговац	-	-	-	-	-	-	-	-
Качаник	-	-	-	-	-	-	-	-
Косово Поље	-	-	-	-	-	-	-	-
Липљан	-	-	-	-	-	-	-	-
Обилић	-	-	-	-	-	-	-	-
Подујево	-	-	-	-	-	-	-	-
Приштина-град	2	10	62	15	1	4	59	70
Урошевац	-	-	-	-	-	-	-	3
Штимље	-	-	-	-	-	-	-	-
Штрпце	-	-	-	-	-	-	-	-
Пећки округ	4	14	66	23	-	-	-	9
Дечани	-	-	-	-	-	-	-	6
Ђаковица	2	3	25	14	-	-	-	-
Исток	-	-	-	-	-	-	-	-
Клина	-	-	-	-	-	-	-	-
Пећ	2	11	41	9	-	-	-	3
Призренски округ	4	40	199	23	-	-	-	-
Гора	-	-	-	-	-	-	-	-
Ораховац	-	-	-	-	-	-	-	-
Призрен	4	40	199	23	-	-	-	-
Сува Река	-	-	-	-	-	-	-	-
Косовско-митровачки округ	3	18	78	14	-	-	-	1
Вучитрн	-	-	-	-	-	-	-	-
Звечан	-	-	-	-	-	-	-	-
Зубин Поток	-	-	-	-	-	-	-	-
Косовска Митровица	3	18	78	14	-	-	-	1
Лепосавић	-	-	-	-	-	-	-	-
Србица	-	-	-	-	-	-	-	-
Косовско-поморавски округ	-	-	-	-	-	-	-	-
Витина	-	-	-	-	-	-	-	-
Гњилане	-	-	-	-	-	-	-	-
Косовска Каменица	-	-	-	-	-	-	-	-
Ново Брдо	-	-	-	-	-	-	-	-

13-3. ВИШЕ ШКОЛЕ И ФАКУЛТЕТИ 1993/94. ШКОЛСКЕ ГОДИНЕ

	Више школе				Факултети			
	школе	студенти		дипломи- рани студенти ¹⁾	факултети	студенти ²⁾		дипломирани студенти
		свега	редовни			свега	редовни	
РЕПУБЛИКА СРБИЈА	52	26486	15923	5595	81	107856	82429	9786
Република Србија								
без података за АП	37	19643	11449	3650	52	80955	60443	7444
АП Војводина	10	5342	4002	1543	15	18654	15501	1653
АП Косово и Метохија	5	1501	472	402	14	8247	6485	689
Град Београд	16	11928	6247	1790	31	60576	44299	5951
Северно-бачки округ	2	913	785	175	2	1790	1269	152
Суботица	2	913	785	175	2	1790	1269	152
Средње-банатски округ	1	907	719	112	1	658	503	44
Зрењанин	1	907	719	112	1	658	503	44
Северно-банатски округ	1	182	131	102	1	155	154	-
Кикинда	1	182	131	102	1	155	154	-
Јужно-банатски округ	1	287	188	125	-	-	-	-
Вршац	1	287	188	125	-	-	-	-
Западно-бачки округ	-	-	-	82	1	192	166	-
Сомбор	-	-	-	82	1	192	166	-
Јужно-бачки округ	4	2851	2013	906	10	15859	13409	1457
Нови Сад-град	4	2851	2013	906	10	15859	13409	1457
Сремски округ	1	202	166	41	-	-	-	-
Сремска Митровица	1	202	166	41	-	-	-	-
Мачвански округ	3	631	462	226	-	-	-	-
Шабац	3	631	462	226	-	-	-	-
Колубарски округ	1	383	175	73	-	-	-	-
Ваљево	1	383	175	73	-	-	-	-
Браничевски округ	1	647	443	70	-	-	-	-
Пожаревац	1	647	443	70	-	-	-	-
Шумадијски округ	2	790	622	80	5	6152	4393	386
Аранђеловац	1	198	168	25	-	-	-	-
Крагујевац-град	1	592	454	55	5	6152	4393	386
Поморавски округ	-	-	-	166	1	263	185	-
Јагодина	-	-	-	166	1	263	185	-
Борски округ	1	173	119	56	1	494	427	38
Бор	-	-	-	-	1	494	427	38
Неготин	1	173	119	56	-	-	-	-

¹⁾ Укључени и студенти који су на факултету стекли вишу спрему.

²⁾ Обуђавани факултети наука и факултети уметности (у аутономним покрајинама - уметничке академије), студенти факултета наука са наставом по двогодишњем програму исказани код факултета.

13-3. ВИШЕ ШКОЛЕ И ФАКУЛТЕТИ 1993/94. ШКОЛСКЕ ГОДИНЕ (наставак)

	Више школе				Факултети			
	школе	студенти		дипломи- рани студенти ¹⁾	факултети	студенти ²⁾		дипломирани студенти
		свега	редовни			свега	редовни	
Златиборски округ	1	543	467	33	1	100	98	-
Ужице	1	543	467	33	1	100	98	-
Моравички округ	1	378	273	41	2	1255	1094	122
Чачак	1	378	273	41	2	1255	1094	122
Рашки округ	-	-	-	-	1	474	383	22
Краљево	-	-	-	-	1	474	383	22
Расински округ	3	971	701	123	-	-	-	-
Крушевац	2	573	463	84	-	-	-	-
Трстеник	1	398	238	39	-	-	-	-
Нишавски округ	3	1372	779	413	8	10825	8891	886
Алексинач	1	251	169	97	-	-	-	-
Ниш-град	2	1121	610	316	8	10825	8891	886
Топлички округ	1	369	275	73	-	-	-	-
Прокупље	1	369	275	73	-	-	-	-
Пиротски округ	1	183	157	122	-	-	-	-
Пирот	1	183	157	122	-	-	-	-
Јабланички округ	2	985	520	184	1	625	533	39
Лесковац	2	985	520	184	1	625	533	39
Пчињски округ	1	290	209	200	1	191	140	-
Врање	1	290	209	200	1	191	140	-
Косовски округ	2	359	123	142	12	7797	6189	658
Приштина	1	228	54	127	12	7797	6189	658
Урошевац	1	131	69	15	-	-	-	-
Пећки округ	1	527	147	78	-	-	-	-
Пећ	1	527	147	78	-	-	-	-
Призренски округ	-	-	-	73	1	282	138	-
Призрен	-	-	-	73	1	282	138	-
Косовско-митровачки округ	1	350	135	43	1	168	158	31
Звечан	1	350	135	43	1	168	158	31
Косовско-поморавски округ	1	265	67	66	-	-	-	-
Ѓилиане	1	265	67	66	-	-	-	-

¹⁾ и ²⁾ Види напомене на страни 202.

13-4. СТУДЕНТСКИ ДОМОВИ И ДОМОВИ - ИНТЕРНАТИ УЧЕНИКА, 1994.

	Број домова	Корисници смештаја					
		свега	женски	који плаћају			који не плаћају
				свега	пун износ	делимичан износ	
РЕПУБЛИКА СРБИЈА	83	27902	13676	26402	9967	16435	1500
Студентски домови	35	19649	9906	19471	3881	15590	178
Домови ученика	58	8253	3680	6931	6086	845	1322
Република Србија без података за АП	66	19665	8783	17798	4893	12905	867
Студентски домови	22	12810	6582	12715	479	12236	95
Домови ученика	44	5855	2201	5083	4414	669	772
АП Војводина	20	5737	3158	5187	4737	450	550
Студентски домови	10	3698	1887	3698	3248	450	-
Домови ученика	10	2039	1271	1489	1489	-	550
АП Косово и Метохија	7	3500	1735	3417	337	3080	83
Студентски домови	3	3141	1527	3058	154	2904	83
Домови ученика	4	359	208	359	183	176	-
Град Београд	26	13106	6316	12911	2507	10404	195
Студентски домови	14	10380	5498	10326	162	10164	54
Домови ученика	12	2726	818	2585	2345	240	141
Вождовац	2	986	490	986	162	824	-
Студентски домови	2	986	490	986	162	824	-
Врачар	3	502	361	379	379	-	123
Домови ученика	3	502	361	379	379	-	123
Звездара	5	3140	1203	3090	600	2490	50
Студентски домови	3	2540	1078	2490	-	2490	50
Домови ученика	2	600	125	600	600	-	-
Земун	1	150	-	150	150	-	-
Домови ученика	1	150	-	150	150	-	-
Нови Београд	4	4544	2569	4544	-	4544	-
Студентски домови	4	4544	2569	4544	-	4544	-
Палилула	7	2655	1106	2637	921	1716	18
Студентски домови	3	1476	934	1476	-	1476	-
Домови ученика	4	1179	172	1161	921	240	18
Савски Венац	2	512	310	508	90	418	4
Студентски домови	1	422	220	418	-	418	4
Домови ученика	1	90	90	90	90	-	-
Стари Град	1	205	70	205	205	-	-
Домови ученика	1	205	70	205	205	-	-
Чукарица	1	412	207	412	-	412	-
Студентски домови	1	412	207	412	-	412	-
Северно-бачки округ	3	1073	583	1035	1035	-	38
Студентски домови	2	765	396	765	765	-	-
Домови ученика	1	308	187	270	270	-	38
Суботица	3	1073	583	1035	1035	-	38
Студентски домови	2	765	396	765	765	-	-
Домови ученика	1	308	187	270	270	-	38

13-4. СТУДЕНТСКИ ДОМОВИ И ДОМОВИ - ИНТЕРНАТИ УЧЕНИКА, 1994. (наставак)

	Број домова	Корисници смештаја					
		свега	женски	који плаћају			који не плаћају
				свега	пун износ	делимичан износ	
Средње-банатски округ	2	424	257	352	352	-	72
Студентски домови	1	204	122	204	204	-	-
Домови ученика	1	220	135	148	148	-	72
Зрењанин	2	424	257	352	352	-	72
Студентски домови	1	204	122	204	204	-	-
Домови ученика	1	220	135	148	148	-	72
Северно-банатски округ	1	58	58	58	58	-	-
Домови ученика	1	58	58	58	58	-	-
Киkinda	1	58	58	58	58	-	-
Домови ученика	1	58	58	58	58	-	-
Јужно-банатски округ	1	226	150	226	226	-	-
Домови ученика	1	226	150	226	226	-	-
Вршац	1	226	150	226	226	-	-
Домови ученика	1	226	150	226	226	-	-
Западно-бачки округ	1	219	173	143	143	-	76
Домови ученика	1	219	173	143	143	-	76
Сомбор	1	219	173	143	143	-	76
Домови ученика	1	219	173	143	143	-	76
Јужно-бачки округ	11	3582	1855	3300	2850	450	282
Студентски домови	7	2729	1369	2729	2279	450	-
Домови ученика	4	853	486	571	571	-	282
Бачка Паланка	1	38	21	6	6	-	32
Домови ученика	1	38	21	6	6	-	32
Нови Сад-град	10	3544	1834	3294	2844	450	250
Студентски домови	7	2729	1369	2729	2279	450	-
Домови ученика	3	815	465	565	565	-	250
Сремски округ	1	155	82	73	73	-	82
Домови ученика	1	155	82	73	73	-	82
Сремска Митровица	1	155	82	73	73	-	82
Домови ученика	1	155	82	73	73	-	82
Шумадијски округ	3	950	598	891	351	540	59
Студентски домови	1	540	324	540	-	540	-
Домови ученика	2	410	274	351	351	-	59
Крагујевац-град	3	950	598	891	351	540	59
Студентски домови	1	540	324	540	-	540	-
Домови ученика	2	410	274	351	351	-	59

13-4. СТУДЕНТСКИ ДОМОВИ И ДОМОВИ - ИНТЕРНАТИ УЧЕНИКА, 1994. (наставак)

	Број домова	Корисници смештаја					
		свега	женски	који плаћају			који не плаћају
				свега	пун износ	делимичан износ	
Поморавски округ	4	682	313	312	232	80	370
Домови ученика	4	682	313	312	232	80	370
Јагодина	1	161	114	160	160	-	1
Домови ученика	1	161	114	160	160	-	1
Рековац	1	101	37	39	39	-	62
Домови ученика	1	101	37	39	39	-	62
Свилајнац	1	326	110	20	9	11	306
Домови ученика	1	326	110	20	9	11	306
Ђуприја	1	94	52	93	24	69	1
Домови ученика	1	94	52	93	24	69	1
Борски округ	2	346	128	346	125	221	-
Студентски домови	1	281	107	281	60	221	-
Домови ученика	1	65	21	65	65	-	-
Бор	1	281	107	281	60	221	-
Студентски домови	1	281	107	281	60	221	-
Неготин	1	65	21	65	65	-	-
Домови ученика	1	65	21	65	65	-	-
Зајечарски округ	3	286	169	239	228	11	47
Домови ученика	3	286	169	239	228	11	47
Зајечар	1	233	150	212	201	11	21
Домови ученика	1	233	150	212	201	11	21
Књажевац	2	53	19	27	27	-	26
Домови ученика	2	53	19	27	27	-	26
Златиборски округ	2	261	138	235	121	114	26
Студентски домови	1	132	69	121	121	-	11
Домови ученика	1	129	69	114	-	114	15
Ужице	2	261	138	235	121	114	26
Студентски домови	1	132	69	121	121	-	11
Домови ученика	1	129	69	114	-	114	15
Моравички округ	3	417	172	388	153	235	29
Студентски домови	1	235	84	235	-	235	-
Домови ученика	2	182	88	153	153	-	29
Ивањица	1	47	20	47	47	-	-
Домови ученика	1	47	20	47	47	-	-
Чачак	2	370	152	341	106	235	29
Студентски домови	1	235	84	235	-	235	-
Домови ученика	1	135	68	106	106	-	29

13-4. СТУДЕНТСКИ ДОМОВИ И ДОМОВИ - ИНТЕРНАТИ УЧЕНИКА, 1994. (наставак)

	Број домова	Корисници смештаја					који не плаћају
		свега	женски	који плаћају			
				свега	пун износ	делимичан износ	
Рашки округ	3	300	45	289	230	59	11
Домови ученика	3	300	45	289	230	59	11
Врњачка Бања	1	56	26	45	-	45	11
Домови ученика	1	56	26	45	-	45	11
Краљево	1	230	12	230	230	-	-
Домови ученика	1	230	12	230	230	-	-
Нови Пазар	1	14	7	14	-	14	-
Домови ученика	1	14	7	14	-	14	-
Расински округ	2	215	75	190	116	74	25
Домови ученика	2	215	75	190	116	74	25
Крушевац	1	135	75	118	116	2	17
Домови ученика	1	135	75	118	116	2	17
Трстеник	1	80	-	72	-	72	8
Домови ученика	1	80	-	72	-	72	8
Нишавски округ	6	1337	488	1299	200	1099	38
Студентски домови	3	1101	402	1076	-	1076	25
Домови ученика	3	236	86	223	200	23	13
Алексинач	1	56	34	50	50	-	6
Домови ученика	1	56	34	50	50	-	6
Ниш-град	5	1281	454	1249	150	1099	32
Студентски домови	3	1101	402	1076	-	1076	25
Домови ученика	2	180	52	173	150	23	7
Топлички округ	2	49	11	30	30	-	19
Домови ученика	2	49	11	30	30	-	19
Прокупље	2	49	11	30	30	-	19
Домови ученика	2	49	11	30	30	-	19
Пиротски округ	2	79	29	73	69	4	6
Домови ученика	2	79	29	73	69	4	6
Бабушница	1	15	5	11	7	4	4
Домови ученика	1	15	5	11	7	4	4
Пирот	1	64	24	62	62	-	2
Домови ученика	1	64	24	62	62	-	2
Јабланички округ	3	363	160	331	331	-	32
Студентски домови	1	141	98	136	136	-	5
Домови ученика	2	222	62	195	195	-	27
Лесковац	2	273	142	254	254	-	19
Студентски домови	1	141	98	136	136	-	5
Домови ученика	1	132	44	118	118	-	14
Црна Трава	1	90	18	77	77	-	13
Домови ученика	1	90	18	77	77	-	13

13-4. СТУДЕНТСКИ ДОМОВИ И ДОМОВИ - ИНТЕРНАТИ УЧЕНИКА, 1994. (наставак)

	Број домова	Корисници смештаја					
		свега	женски	који плаћају			који не плаћају
				свега	пун износ	делимичан износ	
Пчињски округ	5	274	141	264	200	64	10
Домови ученика	5	274	141	264	200	64	10
Босилеград	3	43	15	43	-	43	-
Домови ученика	3	43	15	43	-	43	-
Врање	1	200	115	200	200	-	-
Домови ученика	1	200	115	200	200	-	-
Сурдулица	1	31	11	21	-	21	10
Домови ученика	1	31	11	21	-	21	10
Косовски округ	1	2962	1468	2904	-	2904	58
Студентски домови	1	2962	1468	2904	-	2904	58
Приштина-град	1	2962	1468	2904	-	2904	58
Студентски домови	1	2962	1468	2904	-	2904	58
Пеџки округ	1	44	25	44	44	-	-
Студентски домови	1	44	25	44	44	-	-
Пеџ	1	44	25	44	44	-	-
Домови ученика	1	44	25	44	44	-	-
Призренски округ	1	185	72	185	24	161	-
Домови ученика	1	185	72	185	24	161	-
Призрен	1	185	72	185	24	161	-
Домови ученика	1	185	72	185	24	161	-
Косовско-митровачки округ	2	217	116	192	192	-	25
Студентски домови	1	135	34	110	110	-	25
Домови ученика	1	82	82	82	82	-	-
Косовска Митровица	2	217	116	192	192	-	25
Студентски домови	1	135	34	110	110	-	25
Домови ученика	1	82	82	82	82	-	-
Косовско-поморавски округ	2	92	51	92	77	15	-
Домови ученика	2	92	51	92	77	15	-
Ѓиљане	1	77	51	77	77	-	-
Домови ученика	1	77	51	77	77	-	-
Косовска Каменица	1	15	-	15	-	15	-
Домови ученика	1	15	-	15	-	15	-

13-5. УСТАНОВЕ ЗА ДЕЦУ ПРЕДШКОЛСКОГ УЗРАСТА 1993/94. ШК. ГОД.

	Број јединица	Број деце корисника	Према дужини дневног боравка			Број деце која бораве бесплатно
			до 5 часова	6-10	преко 10 часова	
РЕПУБЛИКА СРБИЈА	1575	137845	49633	21648	57324	32672
У згради јаслица	37	1784	385	371	1028	584
У згради вртића	1247	124512	38634	20658	55401	26777
У основној школи	272	10779	9315	261	895	4993
На другом месту	19	770	299	358	-	318
Република Србија без података за АП	914	90270	24899	14630	41701	24292
У згради јаслица	26	736	40	57	639	199
У згради вртића	790	85959	21809	14269	41062	21971
У основној школи	84	3007	2633	66	-	1862
На другом месту	14	568	217	238	-	260
АП Војводина	581	41783	22618	4906	14241	8021
У згради јаслица	7	419	-	30	389	37
У згради вртића	412	34256	16618	4681	12957	3561
У основној школи	159	7006	5916	195	895	2365
На другом месту	3	82	82	-	-	58
АП Косово и Метохија	80	5812	2318	2112	1382	2359
У згради јаслица	4	629	345	284	-	348
У згради вртића	45	4297	1207	1708	1382	1245
У основној школи	29	766	766	-	-	766
На другом месту	2	120	-	120	-	-
Град Београд	308	34117	5151	748	27325	9544
У згради јаслица	22	642	-	24	618	159
У згради вртића	285	33359	5065	724	26707	9355
На другом месту	1	116	86	-	-	30
Барајево	16	488	386	-	102	398
У згради вртића	16	488	386	-	102	398
Вождовац	26	3445	202	116	2757	1128
У згради јаслица	4	82	-	24	58	23
У згради вртића	22	3363	202	92	2699	1105
Врачар	15	1860	13	-	1847	604
У згради јаслица	3	123	-	-	123	37
У згради вртића	12	1737	13	-	1724	567
Гроцка	14	1290	363	-	711	750
У згради вртића	14	1290	363	-	711	750
Звездара	26	3015	92	210	2713	640
У згради јаслица	5	119	-	-	119	23
У згради вртића	21	2896	92	210	2594	617
Земун	36	3725	1042	22	2631	833
У згради јаслица	2	80	-	-	80	10
У згради вртића	33	3529	956	22	2551	793
На другом месту	1	116	86	-	-	30
Лазаревац	16	1053	627	-	426	502
У згради вртића	16	1053	627	-	426	502
Младеновац	18	1054	655	14	385	645
У згради вртића	18	1054	655	14	385	645
Нови Београд	31	4966	150	168	4596	865
У згради јаслица	1	51	-	-	51	10
У згради вртића	30	4915	150	168	4545	855
Обреновац	13	1045	268	-	640	348
У згради вртића	13	1045	268	-	640	348
Палилула	28	2964	52	218	2636	524
У згради јаслица	3	151	-	-	151	47
У згради вртића	25	2813	52	218	2485	477

13-5. УСТАНОВЕ ЗА ДЕЦУ ПРЕДШКОЛскоГ УЗРАСТА 1993/94. ШК. ГОД. (наставак)

	Број једини- ца	Број деце корисника	Према дужини дневног борава			Број деце која борава бесплатно
			до 5 часова	6-10	преко 10 часова	
Раковица	15	2018	275	-	1743	421
У згради јаслица	4	36	-	-	36	9
У згради вртића	11	1982	275	-	1707	412
Савски Венац	23	1555	37	-	1518	584
У згради вртића	23	1555	37	-	1518	584
Сопот	7	390	291	-	99	23
У згради вртића	7	390	291	-	99	23
Стари Град	10	1793	46	-	1717	352
У згради вртића	10	1793	46	-	1717	352
Чукарица	14	3456	652	-	2804	927
У згради вртића	14	3456	652	-	2804	927
Северно-бачки округ	54	4413	2191	1779	443	491
У згради вртића	36	3300	1383	1779	138	335
У основној школи	18	1113	808	-	305	156
Бачка Топола	14	772	671	-	101	60
У згради вртића	5	412	311	-	101	40
У основној школи	9	360	360	-	-	20
Мали Иђош	4	445	140	-	305	83
У основној школи	4	445	140	-	305	83
Суботица	36	3196	1380	1779	37	348
У згради вртића	31	2888	1072	1779	37	295
У основној школи	5	308	308	-	-	53
Средње-банатски округ	77	4149	3119	8	1024	396
У згради вртића	40	2761	1746	6	1009	318
У основној школи	37	1388	1373	-	15	78
Житиште	11	299	281	-	18	60
У згради вртића	11	299	281	-	18	60
Зрењанин	41	2548	1633	6	909	209
У згради вртића	19	1772	872	6	894	197
У основној школи	22	776	761	-	15	12
Нова Црња	6	328	328	-	-	35
У згради вртића	6	328	328	-	-	35
Нови Бечеј	10	690	593	-	97	61
У згради вртића	10	690	593	-	97	61
Сечањ	9	284	284	-	-	31
У основној школи	9	284	284	-	-	31
Северно-банатски округ	67	4923	2793	815	1315	416
У згради јаслица	1	75	-	-	75	12
У згради вртића	66	4848	2793	815	1240	404
Ада	12	546	384	49	113	61
У згради јаслица	1	75	-	-	75	12
У згради вртића	11	471	384	49	38	49
Каџижа	12	741	-	628	113	48
У згради вртића	12	741	-	628	113	48
Киkindа	19	2016	1494	32	490	206
У згради вртића	19	2016	1494	32	490	206
Нови Кнежевац	6	390	296	94	-	24
У основној школи	6	390	296	94	-	24
Сента	11	775	250	12	513	60
У згради вртића	11	775	250	12	513	60

13-5. УСТАНОВЕ ЗА ДЕЦУ ПРЕДШКОЛСКОГ УЗРАСТА 1993/94. ШК. ГОД. (наставак)

	Број једини- ца	Број деце корисника	Према дужини дневног борава			Број деце која борава бесплатно
			до 5 часова	6-10	преко 10 часова	
Чока	7	455	369	-	86	17
У згради вртића	7	455	369	-	86	17
Јужно-банатски округ	91	5447	3850	280	1317	898
У згради вртића	51	3552	2237	188	1127	323
У основној школи	40	1895	1613	92	190	575
Алибунар	11	459	310	-	149	89
У основној школи	11	459	310	-	149	89
Бела Црква	11	358	304	-	54	12
У згради вртића	11	358	304	-	54	12
Вршац	17	936	676	-	260	306
У згради вртића	7	708	448	-	260	168
У основној школи	10	228	228	-	-	138
Ковачица	7	446	346	100	-	44
У згради вртића	1	119	111	8	-	14
У основној школи	6	327	235	92	-	30
Ковин	9	547	472	75	-	76
У згради вртића	9	547	472	75	-	76
Опово	4	173	145	-	28	36
У основној школи	4	173	145	-	28	36
Панчево	23	2219	1393	-	826	289
У згради вртића	14	1511	698	-	813	7
У основној школи	9	708	695	-	13	282
Пландиште	9	309	204	105	-	46
У згради вртића	9	309	204	105	-	46
Западно-бачки округ	59	3809	1237	1283	1289	516
У згради јаслица	2	173	-	30	143	19
У згради вртића	57	3636	1237	1253	1146	497
Апатин	9	675	-	579	96	68
У згради јаслица	1	126	-	30	96	14
У згради вртића	8	549	-	549	-	54
Кула	12	946	-	704	242	161
У згради вртића	12	946	-	704	242	161
Оџаци	10	532	135	-	397	13
У згради вртића	10	532	135	-	397	13
Сомбор	28	1656	1102	-	554	274
У згради јаслица	1	47	-	-	47	5
У згради вртића	27	1609	1102	-	507	269
Јужно-бачки округ	140	13395	8129	530	6736	1928
У згради јаслица	3	123	-	-	123	6
У згради вртића	113	12212	5246	464	6502	1496
У основној школи	21	978	801	66	111	368
На другом месту	3	82	82	-	-	58
Бач	6	260	191	-	69	158
У згради вртића	1	109	81	-	28	81
У основној школи	5	151	110	-	41	77
Бачка Паланка	18	1017	723	66	228	360
У згради вртића	6	598	370	-	228	49
У основној школи	9	337	271	66	-	253
На другом месту	3	82	82	-	-	58
Бачки Петровац	4	366	321	45	-	52
У згради вртића	4	366	321	45	-	52

13-5. УСТАНОВЕ ЗА ДЕЦУ ПРЕДШКОЛСКОГ УЗРАСТА 1993/94. ШК. ГОД. (наставак)

	Број јединица	Број деце корисника	Према дужини дневног боравка			Број деце која бораве бесплатно
			до 5 часова	6-10	преко 10 часова	
Беоцин	8	325	103	201	21	4
У згради јаслица	1	21	-	-	21	-
У згради вртића	7	304	103	201	-	4
Бечеј	17	1106	581	35	490	133
У згради јаслица	1	76	-	-	76	6
У згради вртића	16	1030	581	35	414	127
Врбас	12	848	716	-	132	37
У згради вртића	12	848	716	-	132	37
Жабалъ	4	523	416	37	70	45
У згради вртића	1	173	136	37	-	7
У основној школи	3	350	280	-	70	38
Нови Сад-град	48	7676	2067	25	5584	926
У згради јаслица	1	26	-	-	26	-
У згради вртића	47	7650	2067	25	5558	926
Србобран	9	353	316	-	37	162
У згради вртића	9	353	316	-	37	162
Сремски Карловци	1	176	103	-	73	-
У згради вртића	1	176	103	-	73	-
Темерин	6	499	378	121	-	37
У згради вртића	4	451	330	121	-	37
У основној школи	2	48	48	-	-	-
Тител	7	246	214	-	32	14
У згради вртића	5	154	122	-	32	14
У основној школи	2	92	92	-	-	-
Сремски округ	93	5627	3297	213	2117	1376
У згради јаслица	1	48	-	-	48	-
У згради вртића	49	3947	1976	176	1795	188
У основној школи	43	1632	1321	37	274	1188
Инђија	11	804	611	23	170	556
У згради вртића	3	295	102	23	170	47
У основној школи	8	509	509	-	-	509
Ириг	2	331	69	-	262	58
У основној школи	2	331	69	-	262	58
Пећинци	15	447	294	153	-	16
У згради вртића	15	447	294	153	-	16
Рума	14	874	360	-	514	236
У згради јаслица	1	48	-	-	48	-
У згради вртића	3	547	93	-	454	10
У основној школи	10	279	267	-	12	226
Сремска Митровица	25	1374	840	37	497	426
У згради вртића	8	993	496	-	497	45
У основној школи	17	381	344	37	-	381
Стара Пазова	9	1130	591	-	539	53
У згради вртића	9	1130	591	-	539	53
Шид	17	667	532	-	135	31
У згради вртића	11	535	400	-	135	17
У основној школи	6	132	132	-	-	14
Мачвански округ	19	3019	590	511	636	1360
У згради јаслица	1	19	-	19	-	-
У згради вртића	18	3000	590	492	636	1360
Богатић	1	522	-	70	-	452
У згради вртића	1	522	-	70	-	452

13-5. УСТАНОВЕ ЗА ДЕЦУ ПРЕДШКОЛСКОГ УЗРАСТА 1993/94. ШК. ГОД. (наставак)

	Број једини- ца	Број деце корисника	Према дужини дневног боравка			Број деце која бораве бесплатно
			до 5 часова	6-10	преко 10 часова	
Владимирци	2	248	-	-	66	188
У згради вртића	2	248	-	-	66	188
Коцељева	1	282	-	-	86	210
У згради вртића	1	282	-	-	86	210
Крупань	1	157	-	52	-	120
У згради вртића	1	157	-	52	-	120
Лозница	2	430	149	-	281	35
У згради вртића	2	430	149	-	281	35
Љубовија	1	144	-	32	-	113
У згради вртића	1	144	-	32	-	113
Мали Зворник	1	311	-	86	-	225
У згради вртића	1	311	-	86	-	225
Шабач	10	915	441	271	203	17
У згради јаслица	1	19	-	19	-	-
У згради вртића	9	896	441	252	203	17
Колубарски округ	15	2669	456	-	1504	831
У згради вртића	15	2669	456	-	1504	831
Ваљево	9	1433	345	-	892	226
У згради вртића	9	1433	345	-	892	226
Лајковец	1	322	90	-	116	171
У згради вртића	1	322	90	-	116	171
Љиг	2	146	21	-	125	6
У згради вртића	2	146	21	-	125	6
Мионица	1	210	-	-	95	128
У згради вртића	1	210	-	-	95	128
Осечина	1	176	-	-	85	97
У згради вртића	1	176	-	-	85	97
Уб	1	382	-	-	191	203
У згради вртића	1	382	-	-	191	203
Подунавски округ	52	3533	1233	1239	971	418
У згради вртића	52	3533	1233	1239	971	418
Велика Плана	9	941	300	641	-	81
У згради вртића	9	941	300	641	-	81
Смедерево	28	1568	559	584	300	239
У згради вртића	28	1568	559	584	300	239
Смедеревска Паланка	15	1024	364	14	614	98
У згради вртића	15	1024	364	14	614	98
Браничевски округ	49	2282	499	511	788	685
У згради јаслица	1	14	-	14	-	-
У згради вртића	15	1729	115	431	788	349
У основној школи	21	325	253	66	-	122
На другом месту	12	214	131	-	-	214
Велико Градиште	7	211	20	129	-	69
У згради јаслица	1	14	-	14	-	-
У згради вртића	4	191	20	115	-	63
У основној школи	2	6	-	-	-	6
Голубац	3	83	30	53	-	39
У основној школи	3	83	30	53	-	39

13-5. УСТАНОВЕ ЗА ДЕЦУ ПРЕДШКОЛСКОГ УЗРАСТА 1993/94. ШК. ГОД. (наставак)

	Број једини- ца	Број деце корисника	Према дужини дневног боравка			Број деце која борава бесплатно
			до 5 часова	6-10	преко 10 часова	
Жабари	5	82	72	10	-	18
У основној школи	5	82	72	10	-	18
Жагубица	3	142	85	55	-	49
У згради вртића	2	128	51	55	-	35
У основној школи	1	14	14	-	-	14
Кучево	12	301	181	120	-	108
У згради вртића	2	161	44	117	-	83
У основној школи	10	140	137	3	-	45
Мало Црниће	12	214	131	-	-	214
На другом месту	12	214	131	-	-	214
Петровац	1	318	-	144	-	177
У згради вртића	1	318	-	144	-	177
Пожаревац	6	931	-	-	788	11
У згради вртића	6	931	-	-	788	11
Шумадијски округ	44	4833	2039	145	2252	685
У згради јаслица	1	21	-	-	21	-
У згради вртића	43	4812	2039	145	2231	685
Аранђеловац	9	981	495	-	441	200
У згради вртића	9	981	495	-	441	200
Баточина	2	245	92	-	56	119
У згради вртића	2	245	92	-	56	119
Кнић	1	80	16	-	18	66
У згради вртића	1	80	16	-	18	66
Крагујевац-град	26	2961	1209	58	1613	128
У згради јаслица	1	21	-	-	21	-
У згради вртића	25	2940	1209	58	1592	128
Лапово	1	230	76	52	-	98
У згради вртића	1	230	76	52	-	98
Рача	1	108	47	35	-	27
У згради вртића	1	108	47	35	-	27
Топола	4	228	104	-	124	47
У згради вртића	4	228	104	-	124	47
Поморавски округ	46	3300	1624	734	756	219
У згради вртића	45	3284	1615	734	756	218
У основној школи	1	16	9	-	-	1
Деспотовац	8	334	218	-	116	14
У згради вртића	8	334	218	-	116	14
Јагодина	14	930	342	166	422	79
У згради вртића	14	930	342	166	422	79
Параћин	8	861	539	302	-	10
У згради вртића	8	861	539	302	-	10
Рековац	1	87	-	42	-	45
У основној школи	1	87	-	42	-	45
Свилајнац	2	500	141	-	218	19
У згради вртића	1	484	132	-	218	18
У основној школи	1	16	9	-	-	1
Ђуприја	13	588	364	224	-	52
У згради вртића	13	588	364	224	-	52

13-5. УСТАНОВЕ ЗА ДЕЦУ ПРЕДШКОЛСКОГ УЗРАСТА 1993/94. ШК. ГОД. (наставак)

	Број јединица	Број деце корисника	Према дужини дневног борава			Број деце која борава бесплатно
			до 5 часова	6-10	преко 10 часова	
Борски округ	20	2058	503	1130	304	213
У згради вртића	12	1986	431	1130	304	164
У основној школи	8	72	72	-	-	49
Бор	14	1004	382	318	304	53
У згради вртића	6	932	310	318	304	4
У основној школи	8	72	72	-	-	49
Кладово	1	251	-	165	-	96
У згради вртића	1	251	-	165	-	96
Мајданпек	3	353	-	318	-	42
У згради вртића	3	353	-	318	-	42
Неготин	2	450	121	329	-	22
У згради вртића	2	450	121	329	-	22
Зајечарски округ	32	2031	867	900	170	503
У згради вртића	20	1594	430	900	170	183
У основној школи	12	437	437	-	-	320
Бољевац	7	196	136	-	60	91
У згради вртића	7	196	136	-	60	91
Зајечар	18	1103	545	558	-	369
У згради вртића	6	686	108	558	-	49
У основној школи	12	437	437	-	-	320
Књажевац	6	561	135	222	110	32
У згради вртића	6	561	135	222	110	32
Сокобања	1	171	51	120	-	11
У згради вртића	1	171	51	120	-	11
Златиборски округ	31	4711	1158	1369	760	1361
У згради вртића	17	3859	403	1369	760	1247
У основној школи	14	852	753	-	-	114
Ариље	1	311	35	140	-	139
У згради вртића	1	311	35	140	-	139
Бајина Башта	1	425	158	151	-	116
У згради вртића	1	425	158	151	-	116
Косјерић	1	162	84	78	-	11
У згради вртића	1	162	84	78	-	11
Нова Варош	1	271	-	99	-	172
У згради вртића	1	271	-	99	-	172
Пожега	1	381	20	-	261	119
У згради вртића	1	381	20	-	261	119
Прибој	2	581	-	101	250	230
У згради вртића	2	581	-	101	250	230
Пријепље	1	464	-	-	249	215
У згради вртића	1	464	-	-	249	215
Сјеница	1	280	-	50	-	230
У згради вртића	1	280	-	50	-	230
Ужице	19	1539	859	609	-	88
У згради вртића	6	715	106	609	-	2
У основној школи	13	824	753	-	-	86
Чајетина	3	297	-	141	-	41
У згради вртића	2	269	-	141	-	13
У основној школи	1	28	-	-	-	28

13-5. УСТАНОВЕ ЗА ДЕЦУ ПРЕДШКОЛСКОГ УЗРАСТА 1993/94. ШК. ГОД. (наставак)

	Број једини-ца	Број деце корисника	Према дужини дневног борава			Број деце која борава бесплатно
			до 5 часова	6-10	преко 10 часова	
Моравички округ	27	4133	711	1480	986	1245
У згради вртића	27	4133	711	1480	986	1245
Горњи Милановац	4	878	30	-	518	402
У згради вртића	4	878	30	-	518	402
Ивањница	4	572	128	237	-	233
У згради вртића	4	572	128	237	-	233
Лучани	2	360	-	113	59	218
У згради вртића	2	360	-	113	59	218
Чачак	17	2323	555	1130	409	392
У згради вртића	17	2323	555	1130	409	392
Рашки округ	37	4315	1887	891	1155	1438
У згради јаслица	1	40	40	-	-	40
У згради вртића	35	4254	1826	891	1151	1398
У основној школи	1	21	21	-	-	-
Врњачка Бања	5	526	-	210	316	186
У згради вртића	5	526	-	210	316	186
Краљево	21	1681	751	681	180	235
У згради јаслица	1	40	40	-	-	40
У згради вртића	20	1641	711	681	180	195
Нови Пазар	3	1083	772	-	311	772
У згради вртића	3	1083	772	-	311	772
Рашка	4	607	158	-	298	2
У згради вртића	3	586	137	-	298	2
У основној школи	1	21	21	-	-	-
Тутин	4	418	206	-	50	243
У згради вртића	4	418	206	-	50	243
Расински округ	61	4549	1819	969	1159	844
У згради вртића	61	4549	1819	969	1159	844
Александровац	2	655	150	235	-	-
У згради вртића	2	655	150	235	-	-
Брус	1	127	46	-	81	10
У згради вртића	1	127	46	-	81	10
Варварин	9	261	171	90	-	178
У згради вртића	9	261	171	90	-	178
Крушевац	36	2325	1138	-	1078	382
У згради вртића	36	2325	1138	-	1078	382
Ражањ	1	291	-	68	-	226
У згради вртића	1	291	-	68	-	226
Трстеник	11	755	248	507	-	40
У згради вртића	11	755	248	507	-	40
Ћићевац	1	135	66	69	-	8
У згради вртића	1	135	66	69	-	8
Нишавски округ	71	5806	2504	2634	-	2205
У згради вртића	51	4540	1672	2396	-	1189
У основној школи	19	1028	832	-	-	1000
На другом месту	1	238	-	238	-	16
Алексинач	17	671	420	152	-	531
У згради вртића	17	671	420	152	-	531

13-5. УСТАНОВЕ ЗА ДЕЦУ ПРЕДШКОЛСКОГ УЗРАСТА 1993/94. ШК. ГОД. (наставак)

	Број једини- ца	Број деце корисника	Према дужини дневног борава			Број деце која борава бесплатно
			до 5 часова	6-10	преко 10 часова	
Гацин Хан	4	70	13	11	-	47
У згради вртића	4	70	13	11	-	47
Дољевац	9	222	222	-	-	222
У згради вртића	9	222	222	-	-	222
Мерошина	1	183	22	16	-	146
У згради вртића	1	183	22	16	-	146
Ниш-град	39	4543	1775	2390	-	1254
У згради вртића	19	3277	943	2152	-	238
У основној школи	19	1028	832	-	-	1000
На другом месту	1	238	-	238	-	16
Сврљиг	1	117	52	65	-	5
У згради вртића	1	117	52	65	-	5
Топлички округ	9	1150	606	302	242	600
У згради вртића	9	1150	606	302	242	600
Блаце	1	110	78	32	-	8
У згради вртића	1	110	78	32	-	8
Житорађа	1	131	121	-	10	121
У згради вртића	1	131	121	-	10	121
Курумлија	1	280	-	145	135	22
У згради вртића	1	280	-	145	135	22
Прокупље	6	629	449	407	125	97
У згради вртића	6	629	449	407	125	97
Пиротски округ	13	1510	684	197	380	376
У згради вртића	13	1510	684	197	380	376
Бабушница	1	93	79	-	14	-
У згради вртића	1	93	79	-	14	-
Бела Паланка	1	152	-	104	-	4
У згради вртића	1	152	-	104	-	4
Димитровград	3	193	111	-	82	10
У згради вртића	3	193	111	-	82	10
Пирот	8	1072	494	93	284	362
У згради вртића	8	1072	494	93	284	362
Јабланички округ	40	3092	1647	248	1039	952
У згради вртића	32	2836	1391	248	1039	696
У основној школи	8	256	256	-	-	256
Бојник	1	66	56	10	-	-
У згради вртића	1	66	56	10	-	-
Власотинце	4	520	182	117	144	119
У згради вртића	4	520	182	117	144	119
Лебане	7	280	202	-	78	73
У згради вртића	7	280	202	-	78	73
Лесковац	24	1987	1107	103	777	626
У згради вртића	16	1731	851	103	777	370
У основној школи	8	256	256	-	-	256
Медвеђа	3	206	100	-	40	116
У згради вртића	3	206	100	-	40	116
Црна Трава	1	33	-	18	-	18
У згради вртића	1	33	-	18	-	18

13-5. УСТАНОВЕ ЗА ДЕЦУ ПРЕДШКОЛСКОГ УЗРАСТА 1993/94. ШК. ГОД. (наставак)

	Број једини- ца	Број деце корисника	Према дужини дневног борава			Број деце која борава бесплатно
			до 5 часова	6-10	преко 10 часова	
Пчињски округ	40	3162	733	622	1331	813
У згради вртића	40	3162	733	622	1331	813
Босилеград	1	103	47	-	32	16
У згради вртића	1	103	47	-	32	16
Бујановац	9	508	274	85	149	324
У згради вртића	9	508	274	85	149	324
Владичин Хан	6	222	161	-	61	-
У згради вртића	6	222	161	-	61	-
Врање	14	1507	-	513	894	96
У згради вртића	14	1507	-	513	894	96
Прешево	1	382	-	-	68	314
У згради вртића	1	382	-	-	68	314
Сурдулица	8	364	237	-	127	25
У згради вртића	8	364	237	-	127	25
Трговиште	1	76	14	24	-	38
У згради вртића	1	76	14	24	-	38
Косовски округ	26	2177	478	332	1367	484
У згради вртића	13	1874	175	332	1367	181
У основној школи	13	303	303	-	-	303
Качаник	1	116	96	20	-	96
У згради вртића	1	116	96	20	-	96
Косово Поље	1	115	-	115	-	3
У згради вртића	1	115	-	115	-	3
Липљан	4	155	81	74	-	81
У згради вртића	1	74	-	74	-	-
У основној школи	3	81	81	-	-	81
Обилић	1	72	-	-	72	-
У згради вртића	1	72	-	-	72	-
Подужево	2	37	12	25	-	12
У згради вртића	1	25	-	25	-	-
У основној школи	1	12	12	-	-	12
Приштина-град	7	1295	-	-	1295	3
У згради вртића	7	1295	-	-	1295	3
Урошевац	5	283	185	98	-	185
У згради вртића	1	177	79	98	-	79
У основној школи	4	106	106	-	-	106
Штимље	1	13	13	-	-	13
У основној школи	1	13	13	-	-	13
Штрпце	4	91	91	-	-	91
У основној школи	4	91	91	-	-	91
Пењки округ	14	1457	666	791	-	698
У згради јаслица	3	620	345	275	-	345
У згради вртића	9	746	283	463	-	315
У основној школи	1	38	38	-	-	38
На другом месту	1	53	-	53	-	-
Баковица	11	1067	666	401	-	666
У згради јаслица	3	620	345	275	-	345
У згради вртића	6	356	283	73	-	283
У основној школи	1	38	38	-	-	38
На другом месту	1	53	-	53	-	-

13-5. УСТАНОВЕ ЗА ДЕЦУ ПРЕДШКОЛСКОГ УЗРАСТА 1993/94. ШК. ГОД. (наставак)

	Број јединица	Број деце корисника	Према дужини дневног борава			Број деце која борава бесплатно
			до 5 часова	6-10	преко 10 часова	
Исток	1	83	-	83	-	1
У згради вртића	1	83	-	83	-	1
Клина	1	69	-	69	-	16
У згради вртића	1	69	-	69	-	16
Пећ	1	238	-	238	-	15
У згради вртића	1	238	-	238	-	15
Призренски округ	13	887	637	250	-	637
У згради вртића	9	799	549	250	-	549
У основној школи	4	88	88	-	-	88
Ораховица	2	28	17	11	-	17
У згради вртића	1	11	-	11	-	-
У основној школи	1	17	17	-	-	17
Призрен	9	778	563	215	-	563
У згради вртића	7	726	511	215	-	511
У основној школи	2	52	52	-	-	52
Сува Река	2	81	57	24	-	57
У згради вртића	1	62	38	24	-	38
У основној школи	1	19	19	-	-	19
Косовско-митровачки округ	7	462	-	462	-	3
У згради јаслица	1	9	-	9	-	3
У згради вртића	6	453	-	453	-	-
Вучитрн	1	57	-	57	-	-
У згради вртића	1	57	-	57	-	-
Звечан	1	45	-	45	-	-
У згради вртића	1	45	-	45	-	-
Зубин Поток	1	80	-	80	-	-
У згради вртића	1	80	-	80	-	-
Косовска Митровица	2	211	-	211	-	-
У згради вртића	2	211	-	211	-	-
Лепосавић	1	60	-	60	-	-
У згради вртића	1	60	-	60	-	-
Србица	1	9	-	9	-	3
У згради вртића	1	9	-	9	-	3
Косовско-поморавски округ	20	829	537	277	15	537
У згради вртића	8	425	200	210	15	200
У основној школи	11	337	337	-	-	337
На другом месту	1	67	-	67	-	-
Витина	3	128	80	48	-	80
У згради вртића	1	78	30	48	-	30
У основној школи	2	50	50	-	-	50
Ѓвљане	12	583	354	229	-	354
У згради вртића	2	229	67	162	-	67
У основној школи	9	287	287	-	-	287
На другом месту	1	67	-	67	-	-
Косовска Каменица	5	118	103	-	15	103
У згради вртића	5	118	103	-	15	103

14-1. БИОСКОПИ И ПРЕТПЛАТНИЦИ РАДИЈА И ТЕЛЕВИЗИЈЕ, 1993.

	Биоскопи				Претплатници		Број претплатника радија на 100 становника	Број претплатника телевизије на 100 становника
	број биоскопа	седишта у биоскопским салама	искоришћеност биоскопских сала, %	број посетилаца на 100 становника	радија	телевизије		
РЕПУБЛИКА СРБИЈА	115	56312	8	18	1642694	1488985	17	15
Република Србија без података за АП	82	43133	8	21	1004325	886852	17	15
АП Војводина	23	8290	12	15	497922	482341	25	24
АП Косово и Метохија	10	4889	8	13	140447	119792	7	6
Град Београд	25	15674	9	50	402412	397736	25	25
Барајево	-	-	-	-	4266	3651	19	17
Вождовац	-	-	-	-
Врачар	1	517	1	1
Гроцка	-	-	-	-	12971	11830	18	17
Звездара	-	-	-	-
Земун	1	388	2	7
Лазаревац	1	566	7	18	13809	12232	21	21
Младеновац	1	504	11	3	9723	8480	17	15
Нови Београд	4	4947	14	53
Обреновац	1	704	16	9	13850	12459	20	18
Палилула	1	430	3	1
Раковица	-	-	-	-
Савски Венац	2	834	7	164
Сопот	2	463	21	15	3921	3017	19	15
Стари Град	11	6321	9	818
Чукарица	-	-	-	-
Северно-бачки округ	2	400	6	18	57212	54830	28	27
Бачка Топола	-	-	-	-	11624	11021	29	27
Мали Иђош	-	-	-	-	3894	3692	27	26
Суботица	2	400	6	26	41694	40117	28	27
Средње-банатски округ	1	400	9	3	59001	57218	27	26
Житиште	-	-	-	-	5544	5320	25	24
Зрењанин	-	-	-	-	37742	36794	28	27
Нова Црња	-	-	-	-	3705	3540	26	25
Нови Бечеј	-	-	-	-	7357	7045	26	25
Сечањ	1	400	9	39	4653	4519	25	25
Северно-банатски округ	4	1001	46	17	49548	48040	28	27
Ада	1	145	26	8	6030	5716	28	27
Кањижа	1	320	13	6	8579	8098	29	27
Кикинда	1	386	50	35	18686	18588	26	26
Нови Кнежевац	-	-	-	-	3882	3762	29	28
Сента	1	150	34	4	7577	7270	27	26
Чока	-	-	-	-	4794	4606	32	31
Јужно-банатски округ	3	1308	13	6	71809	70416	22	21
Алибунар	-	-	-	-	5252	5114	20	20
Бела Црква	-	-	-	-	4627	4568	20	19
Вршац	1	508	32	2	13077	13117	23	23
Ковачица	-	-	-	-	6690	6408	22	21
Ковин	-	-	-	-	7739	7523	20	20
Опово	-	-	-	-	2590	2461	23	22
Панчево	2	800	14	13	28374	27913	22	22
Планиште	-	-	-	-	3460	3312	24	23
Западно-бачки округ	2	700	10	5	52069	50628	24	23
Апатин	1	500	12	18	7377	7309	22	22
Кула	-	-	-	-	10988	10765	22	22
Озаци	-	-	-	-	8807	8633	23	23
Сомбор	1	200	5	5	24897	23921	26	25

14-1. БИОСКОПИ И ПРЕТПЛАТНИЦИ РАДИЈА И ТЕЛЕВИЗИЈЕ, 1993. (наставак)

	Биоскопи				Претплатници		Број претплатника радија на 100 становника	Број претплатника телевизије на 100 становника
	број биоскопа	седишта у биоскопским салама	искоришћеност биоскопских сала, %	број посетилаца на 100 становника	радија	телевизије		
Јужно-бачки округ	9	3678	2	32	139382	134825	25	24
Бач	-	-	-	-	3842	3771	22	22
Бачка Паланка	-	-	-	-	13690	13311	23	22
Бачки Петровац	-	-	-	-	3638	3468	23	22
Беоцин	-	-	-	-	3459	3369	23	22
Бечеј	3	1241	12	19	10918	10292	26	24
Врбас	1	220	19	28	10425	10358	22	22
Жабал	-	-	-	-	5828	5504	23	21
Нови Сад-град	3	1097	16	55	71576	69260	26	25
Србобран	-	-	-	-	4388	4232	26	25
Сремски Карловци	1	400	5	113	1775	1777	23	23
Темерин	1	720	2	1	6058	5827	24	23
Тител	-	-	-	-	3785	3656	23	23
Сремски округ	2	803	5	7	68901	66384	22	21
Инђија	-	-	-	-	9661	9313	21	20
Ириг	-	-	-	-	2749	2644	24	23
Пећинци	-	-	-	-	4528	4337	22	21
Рума	1	292	15	16	12861	12436	23	23
Сремска Митровица	1	511	7	10	18679	17903	22	21
Стара Пазова	-	-	-	-	12939	12600	22	21
Шид	-	-	-	-	7484	7151	21	20
Мачвански округ	2	830	7	2	58737	47605	17	14
Богатић	-	-	-	-	6659	5055	19	15
Владимирици	-	-	-	-	3144	2223	14	10
Коцељева	1	460	19	4	2554	1431	15	8
Крупањ	-	-	-	-	2843	1665	13	8
Лозница	1	370	7	5	14707	12229	17	14
Љубовија	-	-	-	-	1570	705	9	4
Мали Зворник	-	-	-	-	2279	1348	16	9
Шабац	-	-	-	-	24981	22949	20	19
Колубарски округ	2	992	12	3	29518	23307	15	12
Ваљево	1	632	9	5	16138	14718	16	15
Лајковац	1	360	17	1	2872	2232	16	13
Љиг	-	-	-	-	2311	1366	15	9
Мионица	-	-	-	-	2355	1322	14	8
Осечина	-	-	-	-	1171	478	7	3
Уб	-	-	-	-	4671	3191	14	9
Подунавски округ	3	1870	4	5	37888	33214	17	15
Велика Плана	-	-	-	-	8444	7195	17	14
Смедерево	2	1470	4	10	19432	17802	17	15
Смедеревска Паланка	1	400	8	1	10012	8217	17	14
Браничевски округ	5	1666	5	9	43476	36287	17	14
Велико Градиште	1	250	6	3	2902	2459	11	9
Голубац	1	216	8	36	2226	1839	18	15
Жабари	-	-	-	-	2428	1362	13	7
Жагубица	-	-	-	-	2092	1401	12	8
Кучево	1	470	9	15	5257	4266	21	17
Мало Црниће	-	-	-	-	2434	1607	12	8
Петровац	-	-	-	-	7354	5398	16	12
Пожаревац	2	730	4	16	18783	17955	22	21
Шумадијски округ	4	2808	5	10	48478	39580	16	13
Аранђеловац	1	701	8	12	9222	7379	19	15
Баточина	1	418	6	24	3629	2822	27	21
Кнић	-	-	-	-	1923	1026	11	6
Крагујевац-град	2	1689	4	12	29059	25773	16	14
Лапово	-	-	-	-
Рача	-	-	-	-	1036	483	7	3
Топола	-	-	-	-	3609	2097	13	8

14-1. БИОСКОПИ И ПРЕПЛАТНИЦИ РАДИЈА И ТЕЛЕВИЗИЈЕ, 1993. (наставак)

	Биоскопи				Претплатници		Број претплатника радија на 100 становника	Број претплатника телевизије на 100 становника
	број биоскопа	седишта у биоскопским салама	искоришћеност биоскопских сала, %	број посетилаца на 100 становника	радија	телевизије		
Поморавски округ	-	-	-	-	33840	26884	13	10
Деспотовач	-	-	-	-	4085	3041	12	9
Јагодина	-	-	-	-	10475	9145	14	12
Параћин	-	-	-	-	8250	6405	13	10
Рековац	-	-	-	-	1215	481	7	3
Свилајнац	-	-	-	-	3562	2554	11	8
Ђуприја	-	-	-	-	6253	5258	16	14
Борски округ	1	622	1	2	32868	29063	18	16
Бор	1	622	1	5	12236	11147	20	19
Кладово	-	-	-	-	5813	5077	18	16
Мајданпек	-	-	-	-	5708	5045	21	18
Неготин	-	-	-	-	9111	7814	15	13
Зајечарски округ	1	355	12	1	29299	25278	19	16
Бољевац	-	-	-	-	3254	2587	17	14
Зајечар	-	-	-	-	14244	12951	20	18
Кијевевац	-	-	-	-	8394	7067	20	16
Сокобања	1	355	12	8	3407	2673	16	12
Златиборски округ	7	3057	8	6	40988	29954	12	9
Ариље	1	270	11	5	3013	2038	14	10
Бајина Башта	-	-	-	-	3296	1971	11	7
Косјерик	1	380	19	24	2099	1141	14	7
Нова Варош	1	406	15	23	2410	1651	11	8
Пожега	1	400	31	3	5274	3618	16	11
Прибој	-	-	-	-	4036	3256	11	9
Пријеполје	1	600	3	2	3492	2144	7	5
Сјеница	1	315	10	16	1847	1325	5	4
Ужице	1	686	6	8	13055	11360	16	14
Чајетина	-	-	-	-	2466	1450	16	9
Моравички округ	4	1749	20	9	38024	30298	17	13
Горњи Милановац	1	503	25	8	7616	5677	15	11
Ивањица	1	502	7	6	4094	2766	11	8
Лучани	1	344	25	25	4898	3284	18	12
Чачак	1	400	29	7	21416	18571	18	16
Рашки округ	3	1295	13	21	33812	26611	11	9
Врњачка Бања	1	373	18	39	5118	4283	20	16
Краљево	-	-	-	-	18020	15053	14	12
Нови Пазар	1	712	9	46	5675	3949	7	5
Рашка	-	-	-	-	4219	2908	15	10
Тутин	1	210	26	40	780	418	2	1
Расински округ	3	1355	10	7	30985	22692	11	8
Александровац	1	395	18	16	2743	1042	8	3
Брус	-	-	-	-	1283	710	6	3
Варварин	-	-	-	-	1911	1116	8	5
Крушевац	1	610	7	11	16401	13656	12	10
Ражањ	-	-	-	-	1078	525	8	4
Трстеник	-	-	-	-	5540	3994	10	7
Ћићевац	1	350	12	9	2029	1649	17	14
Нишавски округ	13	7001	4	28	63989	55862	17	15
Алексинач	4	1316	17	21	11506	9380	18	15
Гаџин Хан	1	320	13	6	1595	579	13	5
Дољевац	1	356	20	6	3059	2240	15	11
Мерошина	-	-	-	-	2271	1325	14	8
Ниш-град	7	5008	5	37	43672	41444	18	17
Сврљиг	-	-	-	-	1886	894	9	4
Топлички округ	3	1213	8	12	12104	7807	11	7
Блаце	-	-	-	-	649	213	4	1
Житорађа	1	426	13	4	2560	1598	13	8
Куршумлија	-	-	-	-	1968	1110	8	5
Прокупље	2	787	8	24	6927	4886	13	9

14-1. БИОСКОПИ И ПРЕТПЛАТНИЦИ РАДИЈА И ТЕЛЕВИЗИЈЕ, 1993. (наставак)

	Биоскопи				Претплатници		Број претплатника радија на 100 становника	Број претплатника телевизије на 100 становника
	број биоскопа	седишта у биоскопским салама	искоришћеност биоскопских сала, %	број посетилаца на 100 становника	радија	телефизије		
Пиротски округ	1	315	24	1	18193	14319	16	12
Бабушница	-	-	-	-	1538	733	8	4
Бела Паланка	1	315	24	10	3095	2144	19	13
Димитровград	-	-	-	-	2608	2202	20	17
Пирот	-	-	-	-	10952	9240	16	14
Јабланички округ	3	1425	9	12	25918	20888	10	8
Бојник	-	-	-	-	1842	1149	13	8
Власотинце	-	-	-	-	4192	3109	12	9
Лебане	1	517	30	17	1229	625	5	2
Лесковац	2	908	8	15	16882	14850	10	9
Медвеђа	-	-	-	-	1104	779	8	6
Црна Трава	-	-	-	-	669	376	19	10
Пчињски округ	2	906	5	11	23796	19447	10	8
Босилеград	-	-	-	-	729	483	6	4
Бујановац	1	462	11	22	3581	2822	7	6
Владичин Хан	-	-	-	-	3330	2355	13	9
Вране	1	444	8	17	10846	9603	12	11
Прешево	-	-	-	-	1698	1494	8	4
Сурдулица	-	-	-	-	3152	2420	13	10
Трговиште	-	-	-	-	460	270	6	4
Косовски округ	3	1507	7	12	52031	44027	7	6
Глоговац	-	-	-	-	1928	1743	3	3
Качаник	-	-	-	-	2187	1705	5	4
Косово Поље	-	-	-	-	4061	3534	11	10
Липљан	-	-	-	-	4364	3742	6	5
Обилић	-	-	-	-	3578	3028	11	9
Подујево	-	-	-	-	3445	2652	4	3
Приштина-град	2	1075	8	26	21706	18567	10	9
Урошевац	1	432	8	26	8729	7461	7	6
Штимље	-	-	-	-	802	587	3	2
Штрпце	-	-	-	-	1231	1008	9	8
Пећки округ	1	535	5	8	29002	24971	7	6
Дечани	-	-	-	-	2836	2144	5	4
Ђаковица	1	535	5	28	8287	6549	7	5
Исток	-	-	-	-	2337	2151	4	4
Клина	-	-	-	-	2804	2580	4	4
Пећ	-	-	-	-	12738	11547	10	9
Призренски округ	3	1513	10	27	17422	16094	4	4
Гора	-	-	-	-	1826	1619	10	9
Ораковац	1	420	32	22	2054	1819	2	2
Призрен	1	693	6	37	11012	10512	5	5
Сува Река	1	400	27	9	2530	2144	3	3
Косовско-митровачки округ	1	446	7	0	21941	19010	8	7
Вучитрн	-	-	-	-	4539	3627	5	4
Звечан	-	-	-	-
Зубин Поток	-	-	-	-	1300	1141	15	13
Косовска Митровица	1	446	7	1	11837	10768	11	10
Лепосавић	-	-	-	-	2805	2308	17	14
Србца	-	-	-	-	1460	1166	3	2
Косовско-поморавски округ	2	888	8	16	20051	15690	9	7
Витина	-	-	-	-	3661	2821	6	5
Ѓиљане	1	632	8	32	11735	9874	11	9
Косовска Каменица	1	256	9	4	3814	2463	7	5
Ново Брдо	-	-	-	-	841	532	12	12

**15-1. ЛЕКАРИ, ЗУБНИ ЛЕКАРИ И ДИПЛОМИРАНИ ФАРМАЦЕУТИ
У ЗДРАВСТВЕНОЈ СЛУЖБИ,¹⁾ 1992.**

	Укупно лекара ²⁾	Лекари у појединим службама						Дипломирани фармацеути	Број становника на 1 лекара
		опште медицине и специјалистичке ³⁾	за борбу против ТБЦ	за здравствену заштиту жена	за здравствену заштиту предшколске деце	за здравствену заштиту школске деце и омладине	за заштиту и лечење зуба		
РЕПУБЛИКА СРБИЈА	21684	5745	235	577	1009	637	3954	2045	456
Република Србија	16801	4012	200	426	720	483	2901	1565	346
без података за АП	4883	1230	15	112	189	120	793	480	414
АП Војводина	...	503	20	39	100	34	260
АП Косово и Метохија
Град Београд	6522	1518	52	144	221	174	1107	781	247
Барајево	38	15	-	2	3	2	10	3	576
Вождовац	296	66	5	14	31	14	88	27	541
Врачар	261	50	2	11	11	5	94	484	264
Гроцка	82	24	1	7	9	5	28	12	859
Звездара	534	56	18	12	16	13	61	20	263
Земун	582	78	2	16	23	23	90	20	312
Лазаревац	126	25	1	4	9	7	31	1	473
Младеновац	107	26	2	6	7	5	23	2	530
Нови Београд	397	70	2	16	29	20	108	9	581
Обреновац	118	19	2	5	7	8	31	24	598
Палилула	281	56	5	16	23	18	71	5	558
Раковица	162	34	2	8	15	14	54	-	607
Савски Венац	2767	47	2	7	10	7	202	159	17
Сопот	40	16	1	2	2	2	12	6	510
Стари Град	427	50	3	8	8	9	114	4	164
Чукарица	304	67	4	10	18	22	90	5	518
Северно-бачки округ	474	141	4	9	25	15	83	49	432
Бачка Топола	66	24	-	2	4	2	11	9	609
Мали Иђош	20	12	-	1	1	-	4	2	710
Суботица	388	60	4	6	20	13	68	38	387
Средње-бачки округ	497	135	-	11	17	13	92	61	443
Житиште	33	13	-	1	-	-	9	3	682
Зрењанин	382	59	-	6	10	12	59	50	357
Нова Црња	22	9	-	1	2	-	6	1	655
Нови Бечеј	32	11	-	2	4	-	10	5	891
Сечањ	28	11	-	1	1	1	8	2	654
Северно-банатски округ	402	106	-	7	18	9	62	49	446
Ада	29	11	-	2	4	-	5	5	731
Канђижа	49	17	-	2	3	3	9	8	614
Кишинда	194	19	-	1	6	4	30	23	364
Нови Кнежевац	29	6	-	-	1	-	4	3	469
Сента	88	12	-	2	3	2	11	6	324
Чока	13	7	-	-	1	-	3	4	1154
Јужно-банатски округ	774	188	11	18	26	18	136	87	424
Алибунар	38	13	1	1	3	-	11	4	689
Бела Црква	43	7	1	2	2	2	9	6	549
Вршац	177	16	3	3	4	4	21	22	327
Ковачица	42	21	1	2	3	-	12	6	714
Ковин	88	15	1	2	2	1	10	4	433
Опovo	14	7	-	1	2	-	3	1	807
Панчево	349	49	4	7	10	11	65	42	363
Планиште	23	14	-	-	-	-	5	2	622
Западно-бачки округ	435	112	-	10	18	5	79	55	499
Апатин	45	17	-	3	2	1	10	6	738
Кула	71	20	-	3	9	-	16	8	682
Опаци	56	18	-	2	5	-	14	4	670
Сомбор	263	36	-	2	2	4	39	37	370

¹⁾ Подаци Републичког завода за здравствену заштиту Републике Србије.

²⁾ Укључени и зубни лекари.

³⁾ Специјалистичка служба није обрађена по општинама него по специјалностима у оквиру округа.

**15-1. ЛЕКАРИ, ЗУБНИ ЛЕКАРИ И ДИПЛОМИРАНИ ФАРМАЦЕУТИ
У ЗДРАВСТВЕНОЈ СЛУЖБИ,¹⁾ 1992. (наставак)**

	Укупно лекара ²⁾	Лекари у појединим службама						Дипломирани фармацеути	Број становника на 1 лекара
		опште медицине и специјалистичке ³⁾	за борбу против ТБЦ	за здравствену заштиту жена	за здравствену заштиту предшколске деце	за здравствену заштиту школске деце и омладине	за заштиту и лечење зуба		
Јужно-бачки округ	1770	384	-	35	53	39	244	116	318
Бач	18	11	-	-	1	-	4	1	967
Бачка Паланка	88	27	-	3	4	2	19	10	675
Бачки Петровац	16	10	-	1	1	1	3	4	975
Беоцин	18	9	-	1	1	1	1	1	839
Бечеј	64	15	-	4	4	2	15	5	861
Врбас	116	23	-	-	4	-	18	9	405
Жабал	35	12	-	1	5	-	9	3	737
Нови Сад-град	1349	122	-	22	29	30	160	78	202
Србобран	25	8	-	1	2	1	5	1	688
Сремски Карловци	-	13	-	-	2	-	-	-	-
Темерин	28	11	-	1	-	2	8	2	904
Тител	13	23	-	1	-	-	2	2	1246
Сремски округ	531	164	-	22	32	21	97	63	589
Инђија	91	23	-	3	5	5	16	11	502
Ириг	9	6	-	1	2	-	1	2	1289
Пећинци	26	12	-	-	2	-	5	2	777
Рума	81	18	-	5	7	4	17	12	681
Сремска Митровица	208	31	-	7	8	7	28	22	411
Стара Пазова	67	19	-	3	4	5	16	7	878
Шид	49	16	-	3	4	-	14	7	731
Мачвански округ	643	183	13	21	34	11	120	59	528
Богатић	29	15	1	1	3	1	5	-	1183
Владимирци	24	10	2	1	1	2	6	-	963
Коцељева	18	6	1	1	2	1	5	-	939
Крупањ	25	6	1	2	2	1	7	1	876
Лозница	212	24	4	6	12	-	38	26	410
Љубовија	25	8	1	1	2	-	5	-	736
Мали Зворник	12	5	-	1	3	-	5	-	1183
Шабац	298	47	3	8	9	6	49	32	415
Колубарски округ	410	125	6	10	20	11	76	35	488
Ваљево	297	22	2	4	8	7	45	34	331
Лајковац	27	13	-	1	3	-	9	-	656
Љиг	19	9	1	1	2	-	5	-	826
Мионица	18	8	1	1	2	2	4	-	950
Осечина	13	4	1	1	2	-	3	-	1277
Уб	36	11	1	2	3	2	10	1	961
Подунавски округ	506	138	8	15	27	22	88	40	449
Велика Плана	63	17	2	3	6	3	18	3	811
Смедерево	271	29	4	6	11	14	46	20	429
Смедеревска Паланка	172	24	2	6	10	5	24	17	347
Браничевски округ	493	135	7	18	29	14	102	43	513
Велико Градиште	31	9	-	3	3	1	8	-	877
Голубац	11	3	-	1	1	-	5	-	1127
Жабари	19	8	-	2	2	-	6	-	1016
Жагубица	22	9	1	1	2	-	8	1	795
Кучево	27	9	1	1	2	1	8	-	944
Мало Црниће	16	7	-	1	1	-	7	-	1231
Петровац	73	21	1	1	3	1	12	-	632
Пожаревац	294	18	4	8	15	11	48	42	290
Шумадијски округ	783	160	10	23	40	26	102	70	399
Аранђеловац	102	14	1	2	10	-	17	11	468
Баточина	13	5	1	1	2	-	4	3	1031
Кнић	18	7	1	1	1	1	4	1	1011
Крагујевац-град	598	52	6	14	21	24	61	46	303
Лапово	11	6	-	2	-	1	4	2	855
Рача	16	6	-	2	2	-	8	1	931
Топола	25	4	1	1	4	-	4	6	1096

¹⁾ Види напомену на страни 224.

**15-1. ЛЕКАРИ, ЗУБНИ ЛЕКАРИ И ДИПЛОМИРАНИ ФАРМАЦЕУТИ
У ЗДРАВСТВЕНОЈ СЛУЖБИ,¹⁾ 1992. (наставак)**

	Укупно лекара ²⁾	Лекари у појединим службама						Дипломирани фармацеути	Број становника на 1 лекара
		опште медицине и специјалистичке ³⁾	за борбу против ТБЦ	за здравствену заштиту жена	за здравствену заштиту предшколске деце	за здравствену заштиту школске деце и омладине	за заштиту и лечење зуба		
Поморавски округ	651	129	7	22	22	26	94	53	404
Деспотовац	53	9	1	2	2	3	13	1	636
Јагодина	194	29	2	-	4	12	35	23	398
Параћин	131	16	1	5	2	5	8	8	489
Рековац	14	7	-	1	6	-	4	1	1186
Свилајнац	45	9	1	2	2	2	12	5	733
Ђуприја	214	15	2	12	6	4	22	15	181
Борски округ	470	117	6	8	20	16	84	20	380
Бор	204	23	3	2	8	5	39	17	295
Кладово	73	10	1	4	3	2	12	1	434
Мајданпек	72	16	1	1	5	2	14	-	381
Неготин	121	19	1	1	4	7	19	2	488
Зајечарски округ	511	126	9	13	16	13	74	30	305
Бољевац	31	13	1	1	1	2	10	-	616
Зајечар	274	29	4	6	8	5	33	30	263
Књажевац	113	24	3	4	5	4	20	-	380
Сокобања	93	13	1	2	2	2	11	-	231
Златиборски округ	768	149	14	26	37	29	138	73	438
Ариље	38	8	2	2	3	3	10	4	534
Бајина Башта	40	8	1	2	3	4	7	3	740
Косјерик	18	7	-	1	1	1	5	2	850
Нова Варош	47	9	2	2	2	1	10	1	464
Пожега	53	14	1	4	4	2	10	8	632
Прибој	85	11	2	4	4	5	16	8	421
Пријеполје	84	11	2	2	4	3	14	7	556
Сјеница	44	10	1	1	1	1	16	5	773
Ужице	320	21	3	7	14	8	43	33	261
Чајетина	39	9	-	1	1	1	7	2	408
Моравички округ	510	128	6	14	26	14	103	60	452
Горњи Милановац	125	14	2	2	7	5	24	16	399
Ивањица	56	12	1	3	4	2	12	2	654
Лучани	42	9	-	2	2	2	12	-	640
Чачак	287	32	3	7	13	5	55	42	408
Рашки округ	714	181	8	17	45	20	134	75	426
Врњачка Бања	95	5	1	2	2	2	10	3	276
Краљево	351	48	3	6	17	9	62	61	359
Нови Пазар	180	28	1	4	19	5	37	9	484
Рашка	49	14	2	2	5	-	14	-	584
Тутин	39	12	1	3	2	4	11	2	918
Расински округ	630	155	9	22	30	23	107	70	468
Александровац	46	8	1	1	2	3	14	6	720
Брус	33	9	1	2	3	2	10	4	642
Варварин	21	11	-	1	1	-	5	-	1119
Крушевац	407	56	4	11	13	14	46	56	339
Ражањ	17	8	1	2	2	-	4	-	782
Трстеник	90	17	2	4	8	4	22	2	604
Ћикевац	16	8	-	1	1	-	6	2	725
Нишавски округ	1600	318	14	29	54	32	256	83	239
Алексинач	108	19	2	3	7	3	15	1	582
Гаџин Хан	24	10	1	1	-	1	5	-	529
Дољевац	27	14	1	1	1	1	8	-	767
Мерошина	22	10	1	1	4	1	7	-	760
Ниш - град	1391	79	8	21	41	25	213	82	179
Сврђиг	28	10	1	2	1	1	8	-	718
Топлички округ	253	70	4	7	12	6	46	8	439
Блаце	20	7	-	1	3	-	5	-	765
Житорађа	28	12	-	1	3	-	8	-	696

¹⁾ Види напомену на страни 224.

**15-1. ЛЕКАРИ, ЗУБНИ ЛЕКАРИ И ДИПЛОМИРАНИ ФАРМАЦЕУТИ
У ЗДРАВСТВЕНОЈ СЛУЖБИ,¹⁾ 1992. (наставак)**

	Укупно лекара ²⁾	Лекари у појединим службама						Дипломирани фармацеути	Број становника на 1 лекара
		опште медицинске и специјалистичке ³⁾	за борбу против ТБЦ	за здравствену заштиту жена	за здравствену заштиту предшколске деце	за здравствену заштиту школске деце и омладине	за заштиту и лечење зуба		
Куршумлија	50	15	1	2	2	2	11	-	468
Прокупље	155	21	3	3	4	4	22	8	341
Пиротски округ	274	64	7	7	13	9	60	14	420
Бабушница	31	12	1	1	1	1	10	1	606
Бела Паланка	31	9	1	1	3	1	8	-	519
Димитровград	28	9	2	1	2	-	7	-	468
Пирот	184	19	3	4	7	7	35	13	365
Јабланички округ	522	172	8	18	39	17	112	21	489
Бојник	25	13	1	1	2	1	5	-	576
Власотинце	44	20	1	2	4	1	11	-	780
Лебане	34	13	1	2	6	-	7	-	791
Лесковац	389	65	4	11	24	14	83	21	418
Медвеђа	23	14	1	1	2	-	5	-	578
Црна Трава	7	6	-	1	1	1	1	-	514
Пчињски округ	541	134	12	12	35	20	98	30	459
Босилеград	25	8	-	1	1	1	8	-	460
Бујановац	57	11	2	3	7	2	14	-	896
Владичин Хан	44	12	2	2	4	3	12	-	575
Врање	287	34	4	-	11	11	41	30	305
Прешево	39	13	2	4	6	-	7	-	1054
Сурдулица	75	8	1	2	4	3	11	-	329
Трговиште	14	6	1	-	2	-	5	-	514
Косовски округ	...	248	12	15	40	10	97	...	-
Глоговац	...	15	1	1	5	-	5	...	-
Качаник	...	12	-	2	1	1	4	...	-
Косово Поље	-
Липљан	...	12	1	-	-	1	5	...	-
Обилић	...	-	1	-	-	-	-	...	-
Подујево	...	17	1	1	4	3	5	...	-
Приштина-град	...	75	7	9	22	2	58	...	-
Урошевац	...	18	1	2	8	3	13	...	-
Штимље	...	12	-	-	-	-	2	...	-
Штрпце	...	6	-	-	-	-	5	...	-
Пећки округ	...	40	3	5	12	7	38	...	-
Дечани	...	-	-	-	1	1	2	...	-
Ђаковица	-
Исток	...	6	-	2	-	-	6	...	-
Клина	...	11	1	1	3	1	1	...	-
Пећ	...	20	2	2	8	5	29	...	-
Призренски округ	...	82	2	9	14	9	56	...	-
Гора	...	9	-	1	4	-	8	...	-
Ораховац	...	9	-	3	6	-	5	...	-
Призрен	...	47	2	4	-	8	40	...	-
Сува Река	...	9	-	1	4	1	3	...	-
Косовско-митровачки округ	...	86	3	7	18	5	51	...	-
Вучитрн	...	14	1	1	4	4	7	...	-
Звечан	...	6	-	-	-	-	3	...	-
Зубин Поток	...	6	-	-	1	-	3	...	-
Косовска Митровица	...	33	1	3	8	1	28	...	-
Лепосавић	...	11	-	1	1	-	5	...	-
Србица	...	12	1	2	4	-	5	...	-
Косовско-поморавски округ	...	47	-	3	16	3	18	...	-
Витина	...	4	-	1	2	1	2	...	-
Ћџилане	...	16	-	1	12	-	13	...	-
Косовска Каменица	...	5	-	1	2	2	3	...	-
Ново Брдо	-

¹⁾ Види напомену на страни 224.

16-1. МАЛОЛЕТНА ЛИЦА - КОРИСНИЦИ СОЦИЈАЛНЕ ЗАШТИТЕ, 1993.

	Укупно	Угрожени породичном ситуацијом	Са пореме- ћајима у понашању	Ментално заостала	Ометени у физичком развитку	Са комбино- ваним смет- њама	Остали корисници услуга социјалне заштите
РЕПУБЛИКА СРБИЈА	112678	78354	18786	5804	2112	718	6906
Република Србија							
без података за АП	68255	48631	10544	3129	1172	493	4286
АП Војводина	31606	20565	6036	2225	565	95	2120
АП Косово и Метохија	12817	9158	2206	450	375	128	500
Град Београд	11578	7488	2962	603	128	171	226
Барајево	406	290	81	15	4	1	15
Вождовац	1380	998	313	44	7	12	6
Врачар	526	335	166	12	2	3	8
Гроцка	308	119	150	21	4	4	10
Звездара	562	237	203	60	14	21	27
Земун	998	659	235	57	20	7	20
Лазаревац	379	313	30	26	6	2	2
Младеновац	495	409	30	24	8	6	18
Нови Београд	1561	1053	360	73	8	15	52
Обреновац	742	591	78	48	6	8	11
Палилула	1278	734	452	51	9	18	14
Раковица	891	523	299	36	5	19	9
Савски Венац	496	286	114	46	25	23	2
Сопот	128	101	13	12	1	1	-
Стари Град	445	252	151	17	2	14	9
Чукарица	983	588	287	61	7	17	23
Северно-бачки округ	3287	1583	1023	125	31	-	525
Бачка Топола	121	47	59	13	2	-	-
Мали Иђош	164	114	19	15	12	-	4
Суботица	3002	1422	945	97	17	-	521
Средње-банатски округ	2664	2037	360	86	39	24	118
Житиште	247	202	37	4	2	-	2
Зрењанин	1701	1319	268	41	3	-	70
Нова Црња	278	242	16	7	4	-	9
Нови Бечеј	136	64	25	12	6	7	20
Сечањ	302	210	14	22	22	17	17
Северно-банатски округ	2255	1284	489	329	52	3	96
Ада	394	335	14	32	4	-	9
Кањижа	871	531	230	36	30	-	44
Кишкин	528	148	138	207	17	1	17
Нови Кнежевац	68	33	22	3	1	2	7
Сента	382	226	84	51	-	-	21
Чока	12	11	1	-	-	-	-
Јужно-банатски округ	3675	2202	712	309	82	4	366
Алибунар	266	236	26	-	2	-	2
Бела Црква	288	207	26	29	8	-	18
Вршац	972	536	68	158	39	-	171
Ковачица	352	267	49	23	7	1	5
Ковин	406	248	106	39	2	-	11
Опovo	128	74	34	3	3	-	14
Панчево	1199	590	386	57	18	3	145
Плaндиште	64	44	17	-	3	-	-
Западно-бачки округ	2763	1779	477	176	50	13	268
Апатин	580	436	93	29	3	2	17
Кула	1013	664	91	131	7	1	119
Оваци	653	465	39	-	38	10	101
Сомбор	517	214	254	16	2	-	31

16-1. МАЛОЛЕТНА ЛИЦА - КОРИСНИЦИ СОЦИЈАЛНЕ ЗАШТИТЕ, 1993. (наставак)

	Укупно	Угрожени породичном ситуацијом	Са пореме- ћајима у понашању	Ментално заостала	Ометени у физичком развитку	Са комбино- ваним смет- њама	Остали корисници услуга социјалне заштите
Јужно-бачки округ	11518	8182	1943	701	124	30	538
Бач	170	129	28	6	4	-	-
Бачка Паланка	1776	1357	203	76	10	2	128
Бачки Петровац	1774	1357	203	76	8	2	128
Беоцин	117	91	17	7	2	-	-
Бечеј	372	182	152	30	1	-	7
Врбас	936	532	150	142	16	-	96
Жабал	997	781	161	29	7	-	19
Нови Сад-град	4335	3233	721	171	30	24	156
Србобран	529	265	209	42	13	-	-
Темерин	204	113	59	20	6	2	4
Тител	308	139	40	102	27	-	-
Сремски округ	5444	3498	1032	499	187	21	207
Инђија	865	464	340	37	6	-	18
Ириг	91	42	14	28	7	-	-
Пећинци	58	42	1	11	1	-	3
Рума	1283	1024	69	126	31	-	33
Сремска Митровица	1134	839	237	16	4	-	38
Стара Пазова	1358	871	283	89	27	-	88
Шид	655	216	88	192	111	21	27
Мачвански округ	4940	3696	578	162	51	15	438
Богатић	361	283	31	16	-	-	31
Владимирци	729	606	42	35	16	-	30
Коцељева	162	125	22	4	4	2	5
Крупан	217	130	30	26	5	3	23
Лозница	1188	923	150	45	7	2	61
Љубовија	186	97	34	9	5	1	40
Мали Зворник	258	176	11	6	4	-	61
Шабац	1839	1356	258	21	10	7	187
Колубарски округ	2570	1654	558	101	50	25	182
Ваљево	629	366	209	18	12	5	19
Лајковац	655	447	139	19	3	1	46
Љиг	584	331	136	27	17	8	65
Мконица	349	255	47	6	4	1	36
Осечина	82	61	7	1	1	3	9
УБ	271	194	20	30	13	7	7
Подунавски округ	3992	3133	546	95	38	1	179
Велика Плана	521	372	124	8	16	-	1
Смедерево	2622	2092	312	63	12	-	143
Смедеревска Паланка	849	669	110	24	10	1	35
Браничевски округ	2458	1419	402	164	52	28	393
Велико Градиште	83	58	9	3	4	9	-
Голубац	34	21	5	8	-	-	-
Жабари	356	172	12	9	-	-	165
Жагубица	308	173	71	18	8	9	29
Кучево	209	135	31	8	1	1	33
Мало Црниће	250	143	47	27	2	-	31
Петровац	575	316	67	52	30	4	106
Пожаревац	641	401	160	39	7	5	29
Шумадијски округ	3654	2657	423	154	42	41	337
Аранђеловац	1101	829	117	67	5	7	76
Баточина	473	357	30	17	13	-	56
Кнић	88	71	4	10	1	2	-
Крагујевац-град	1478	1042	239	33	16	24	124
Рача	54	39	9	2	-	1	3
Топола	460	319	24	25	7	7	78

16-1. МАЛОЛЕТНА ЛИЦА - КОРИСНИЦИ СОЦИЈАЛНЕ ЗАШТИТЕ, 1993. (наставак)

	Укупно	Угрожени породичном ситуацијом	Са пореме- ћајима у понашању	Ментално заостала	Ометени у физичком развитку	Са комбино- ваним смет- њама	Остали корисници услуга социјалне заштите
Поморавски округ	3076	2140	439	197	55	8	237
Деспотовац	83	45	3	17	10	1	7
Јагодина	1098	743	179	96	26	-	54
Параћин	1258	942	141	47	11	5	112
Рековац	118	77	17	8	3	2	11
Свилајнац	210	128	36	13	1	-	32
Буприја	309	205	63	16	4	-	21
Борски округ	1957	1541	217	103	8	6	82
Бор	1007	841	95	37	2	-	32
Кладово	413	321	41	27	2	3	19
Мајданпек	339	264	41	18	2	3	11
Неготин	198	115	40	21	2	-	20
Зајечарски округ	4907	3753	401	227	110	14	402
Бољевац	1470	1255	115	19	1	1	79
Зајечар	1124	949	105	29	1	-	40
Књажевац	379	226	72	23	4	4	50
Сокобања	1934	1323	109	156	104	9	233
Златиборски округ	3208	2230	464	138	46	32	296
Ариље	131	63	49	8	-	-	11
Бајина Башта	143	94	39	6	1	1	2
Косјерић	286	102	33	6	9	2	134
Нова Варош	83	65	8	8	-	2	-
Пожега	128	59	47	11	4	4	3
Прибој	386	311	38	10	6	5	16
Пријеполје	464	380	33	10	6	1	34
Сјеница	812	631	91	61	8	11	10
Ужице	671	461	107	10	8	5	80
Чајетина	104	64	19	8	4	1	8
Моравички округ	1421	767	349	16	20	10	259
Горњи Милановац	305	102	34	5	3	5	156
Иваница	136	67	36	3	6	2	22
Лучани	157	124	25	4	4	-	-
Чачак	823	474	254	4	7	3	81
Рашки округ	4530	3190	687	297	236	31	89
Врњачка Бања	599	465	66	50	9	4	5
Краљево	840	569	195	30	13	4	29
Нови Пазар	907	601	268	25	6	3	4
Рашка	781	646	50	26	18	8	33
Тутин	1403	909	108	166	190	12	18
Расински округ	4145	3200	503	149	56	27	210
Александровац	708	550	67	37	15	8	31
Брус	293	167	46	31	15	8	26
Варварин	266	97	131	13	12	7	6
Крушевац	1921	1597	172	34	4	-	114
Ражањ	62	51	2	5	4	-	-
Трстеник	841	698	75	28	4	4	32
Њежевац	54	40	10	1	2	-	1
Нишавски округ	3351	2825	291	95	27	5	108
Алексинач	926	799	66	20	10	3	28
Гаџин Хан	115	79	13	7	5	-	11
Дољевац	226	183	24	15	-	-	4
Мерошина	217	191	10	6	2	2	6
Ниш-град	1616	1418	134	29	5	-	30
Сврлиг	251	155	44	18	5	-	29
Топлички округ	1264	909	158	46	12	8	131
Блаце	165	120	14	16	1	1	13
Житорађа	329	243	11	11	4	3	57
Куршумлија	230	171	39	8	4	1	7
Прокупље	540	375	94	11	3	3	54

16-1. МАЛОЛЕТНА ЛИЦА - КОРИСНИЦИ СОЦИЈАЛНЕ ЗАШТИТЕ, 1993. (наставак)

	Укупно	Угрожени породичном ситуацијом	Са пореме- ћајима у понашању	Ментално заостала	Ометени у физичком развијању	Са комбино- ваним смет- њама	Остали корисници услуга социјалне заштите
Пиротски округ	2428	1604	391	174	29	8	222
Бабушница	372	199	39	35	7	-	92
Бела Паланка	1031	675	194	56	1	8	97
Димитровград	57	26	14	6	3	-	8
Пирот	968	704	144	77	18	-	25
Јабланички округ	5358	4132	601	172	72	31	350
Божник	357	295	43	9	6	-	4
Власотинце	1202	726	144	42	42	25	223
Лебане	294	268	14	9	2	-	1
Лесковац	3316	2701	379	104	19	5	108
Медвеђа	124	97	19	2	1	1	4
Црна Трава	65	45	2	6	2	-	10
Пчињски округ	3418	2293	574	236	140	32	143
Босилеград	119	75	18	10	3	5	8
Бујановац	606	486	96	4	7	6	7
Владичин Хан	336	243	28	25	16	10	14
Врање	1379	724	307	152	97	3	96
Прешево	546	450	54	26	6	6	4
Сурдулица	384	284	68	14	5	2	11
Трговиште	48	31	3	5	6	-	3
Косовски округ	4875	4048	619	107	63	13	25
Глоговац	721	703	2	6	8	2	-
Качаник	333	215	77	18	23	-	-
Косово Поље	191	180	6	4	1	-	-
Липљан	710	398	239	44	19	3	7
Обилић	181	173	6	2	-	-	-
Подујево	407	260	142	-	-	-	5
Приштина-град	1519	1444	52	13	8	-	2
Урошевцац	533	458	50	11	2	8	4
Штимље	158	105	45	-	1	-	7
Штрпце	122	112	-	9	1	-	-
Пећки округ	2299	1566	427	94	76	12	124
Дечани	295	203	65	13	14	-	-
Ђаковица	609	443	21	52	51	10	32
Исток	453	366	46	5	8	2	26
Клина	249	184	33	7	3	-	22
Пећ	693	370	262	17	-	-	44
Призренски округ	2420	1536	514	110	35	24	201
Гора	247	110	-	70	4	2	61
Ораховац	268	45	121	21	19	19	43
Призрен	870	627	131	19	5	3	85
Сува Река	1035	754	262	-	7	-	12
Косовско-митровачки округ	1577	1047	338	53	40	17	82
Вучитрн	491	371	88	9	14	9	-
Зубин Поток	6	6	-	-	-	-	-
Косовска Митровица	691	399	197	15	7	8	65
Лепосавић	104	41	8	23	17	-	15
Србица	285	230	45	6	2	-	2
Косовско-поморавски округ	1646	961	308	86	161	62	68
Витина	1032	551	143	72	147	62	57
Ѓивилане	467	292	159	7	9	-	-
Косовска Каменица	147	118	6	7	5	-	11

16-2. ПУНОЛЕТНА ЛИЦА-КОРИСНИЦИ СОЦИЈАЛНЕ ЗАШТИТЕ, 1992.

	Укупно	Лица са поремећајима у понашању	Физички и психички ометена лица	Материјално необезбедена лица	Незбринута лица	Остарела лица	Остала одрасла и остарела лица корисници услуга социјалне заштите
РЕПУБЛИКА СРБИЈА	205630	6334	26584	74835	9715	38851	49311
Република Србија							
без података за АП	135996	3027	18800	45566	5726	26809	36068
АП Војводина	55480	2848	6090	22790	3193	9077	11482
АП Косово и Метохија	14154	459	1694	6479	796	2965	1761
Град Београд	21153	100	2697	8074	1535	5247	3500
Барајево	583	1	63	200	83	128	108
Вождовац	2355	7	267	1178	252	355	296
Врачар	1531	12	178	574	22	543	202
Гроцка	538	9	110	139	53	130	97
Звездара	1322	22	186	576	50	232	256
Земун	2559	13	189	980	248	805	324
Лазаревац	851	-	140	339	64	271	37
Младеновац	944	4	190	342	97	238	73
Нови Београд	2626	14	380	773	5	303	1151
Обреновац	1476	-	263	530	185	421	77
Палилула	1759	5	180	649	168	544	213
Раковица	1304	6	162	599	112	231	194
Савски Венац	683	5	82	204	6	230	156
Сопот	300	-	63	77	23	120	17
Стари Град	997	-	76	354	52	387	128
Чукарица	1325	2	168	560	115	309	171
Северно-бачки округ	4534	200	840	1021	128	480	1865
Бачка Топола	278	3	35	109	15	30	86
Мали Иђош	187	-	9	131	7	28	12
Суботица	4069	197	796	781	106	422	1767
Средње-банатски округ	4604	171	542	1690	507	925	769
Житиште	565	17	35	204	100	97	112
Зрењанин	2329	8	312	711	186	596	516
Нова Црња	489	25	49	259	4	124	28
Нови Бечеј	674	2	53	319	195	66	39
Сечањ	547	119	93	197	22	42	74
Северно-банатски округ	3944	190	542	1580	461	674	497
Ада	883	29	103	289	106	252	104
Кањижа	1210	88	120	592	61	92	257
Кишкина	941	17	223	360	238	97	6
Нови Кнежевац	299	34	16	166	28	34	21
Сента	463	13	62	90	15	174	109
Чока	148	9	18	83	13	25	-
Јужно-банатски округ	6214	226	1005	2628	355	990	1010
Алибунар	445	27	23	254	-	141	-
Бела Црква	586	106	170	80	12	81	137
Вршац	920	13	136	483	98	33	157
Ковачица	502	32	115	195	14	136	10
Ковин	616	28	76	420	11	23	58
Оплево	148	-	-	144	-	4	-
Панчево	2875	20	451	1014	220	535	635
Пландиште	122	-	34	38	-	37	13
Западно-бачки округ	6423	186	550	3683	721	780	503
Апатин	1044	5	189	671	81	54	44
Кула	1257	26	178	651	125	164	113
Оваци	1051	136	76	391	168	241	39
Сомбор	3071	19	107	1970	347	321	307

16-2. ПУНОЛЕТНА ЛИЦА-КОРИСНИЦИ СОЦИЈАЛНЕ ЗАШТИТЕ, 1992. (наставак)

	Укупно	Лица са поремећајима у понашању	Физички и психички омеђена лица	Материјално необезбеђена лица	Незбринута лица	Остарела лица	Остала одрасла и остарела лица корисници услуга социјалне заштите
Јужно-бачки округ	20794	1566	1850	8063	579	3576	5165
Бач	456	57	69	188	-	69	73
Бачка Паланка	2623	68	175	819	62	445	1054
Бачки Петровац	2285	76	129	730	10	379	961
Беоцин	345	23	30	190	55	29	18
Бечеј	1087	37	123	496	-	347	84
Врбас	1448	169	111	575	25	159	409
Жабаљ	727	19	19	458	209	22	-
Нови Сад-град	10061	1004	1010	4012	16	1794	2225
Србобран	589	96	40	135	101	162	55
Темерин	460	19	16	193	4	40	188
Тител	375	6	82	178	45	64	-
Сремски округ	9305	301	807	4214	494	1718	1771
Ириџа	884	20	104	333	-	233	194
Ириг	209	4	16	140	-	49	-
Пећинци	325	-	-	112	36	123	54
Рума	2643	145	311	1931	-	184	72
Сремска Митровица	2607	5	195	800	327	322	958
Стара Пазова	1623	92	149	382	127	412	461
Шид	1014	35	32	516	4	395	32
Мачвански округ	8194	171	1001	2862	291	1377	2492
Богатић	600	5	131	223	-	116	125
Владимирци	976	14	118	362	21	115	346
Коцељева	274	1	42	41	10	78	102
Крупањ	662	43	65	152	10	78	314
Лозница	1808	38	144	750	212	268	396
Љубовија	527	38	155	44	19	73	198
Мали Зворник	497	18	49	190	4	58	178
Шабац	2850	14	297	1100	15	591	833
Колубарски округ	5872	147	1134	1370	356	1485	1380
Ваљево	1364	14	451	225	-	357	317
Лајковац	1357	43	180	271	182	356	325
Љиг	1371	45	176	342	85	358	365
Мионица	844	30	130	143	26	207	308
Осечина	233	8	46	75	1	67	36
Уб	703	7	151	314	62	140	29
Подунавски округ	6565	48	285	2882	138	905	2307
Велика Плана	1077	19	25	436	4	37	556
Смедерево	3874	22	83	1802	1	638	1328
Смедеревска Паланка	1614	7	177	644	133	230	423
Браничевски округ	5928	96	1135	800	347	1540	2008
Велико Градиште	190	4	29	60	5	57	35
Голубац	135	1	21	27	8	44	34
Жабари	541	20	27	64	8	163	259
Жагубица	546	7	141	110	18	215	55
Кучево	508	13	101	16	33	70	275
Мало Црниће	235	7	60	38	10	53	67
Петровац	2772	33	544	307	122	733	1033
Пожаревац	999	11	212	178	143	205	250
Шумадијски округ	5940	64	915	1759	65	1180	1957
Аранђеловац	1691	19	337	484	6	326	519
Баточина	483	7	64	180	8	47	177
Кнић	271	2	71	56	-	86	56
Крагујевац-град	2422	24	236	867	36	449	8107
Рача	163	4	40	20	15	57	27
Топола	910	8	167	152	-	215	368

16-2. ПУНОЛЕТНА ЛИЦА-КОРИСНИЦИ СОЦИЈАЛНЕ ЗАШТИТЕ, 1992. (наставак)

	Укупно	Лица са поремећајима у понашању	Физички и психички ометена лица	Материјално необезбеђена лица	Незбринута лица	Остарела лица	Остала одрасла и остарела лица корисници услуга социјалне заштите
Поморавски округ	5927	105	786	1435	352	1099	2150
Деспотовић	394	5	32	103	4	134	116
Јагодина	2231	61	313	408	312	403	734
Параћин	1857	20	190	526	26	340	755
Рековац	251	8	90	23	3	43	84
Свилајнац	404	5	82	89	5	105	118
Ђуприја	790	6	79	286	2	74	343
Борски округ	2574	40	164	910	21	434	1005
Бор	969	10	60	447	-	87	365
Кладово	913	18	51	269	17	176	382
Мајданпек	417	9	26	78	4	141	157
Неготин	275	3	25	116	-	30	101
Зајечарски округ	11172	337	1035	2701	240	2143	4716
Бољевац	3723	50	75	872	47	411	2268
Зајечар	2525	37	182	748	81	457	1020
Књажевац	1268	31	114	220	60	261	582
Сокобања	3656	219	664	861	52	1014	846
Златиборски округ	5832	101	1021	1321	385	1441	1563
Ариље	361	6	89	15	17	122	112
Бајина Башта	314	2	94	45	-	67	106
Косјерић	795	32	89	231	96	162	185
Нова Варош	411	10	67	159	-	83	92
Пожега	495	1	85	129	75	130	75
Прибој	814	5	86	214	48	283	178
Пријеполје	1000	13	96	165	98	283	345
Сјеница	474	2	151	96	29	67	129
Ужице	920	14	189	244	17	192	264
Чајетина	248	16	75	23	5	52	77
Моравички округ	4380	116	1340	751	83	824	1266
Горњи Милановац	706	2	157	33	14	218	282
Ивањица	528	5	219	37	19	163	85
Лучани	729	36	143	60	10	133	347
Чачак	2417	73	821	621	40	310	552
Рашки округ	12573	506	1784	3615	775	2295	3598
Врњачка Бања	3007	118	189	1288	388	691	333
Краљево	3487	141	514	260	98	509	1965
Нови Пазар	2523	21	534	982	164	390	432
Рашка	1640	187	189	504	20	234	506
Тутин	1916	39	358	581	105	471	362
Расински округ	10070	464	1019	3871	134	1857	2725
Александровац	2459	268	313	371	20	651	836
Брус	915	41	112	518	1	148	95
Варварин	640	29	110	201	67	157	76
Крушевац	4005	47	181	2345	13	431	988
Ражањ	217	2	22	101	5	77	10
Трстеник	1616	75	254	281	25	303	678
Ћићевац	218	2	27	54	3	90	42
Нишавски округ	7121	54	825	4056	54	1187	945
Алексинач	2068	4	222	895	-	442	505
Гацин Хан	238	18	109	81	3	6	21
Дољевац	381	3	75	211	11	33	48
Мерошина	404	11	78	162	10	89	54
Ниш-град	3091	1	396	2314	5	297	78
Сврљиг	939	17	45	393	25	320	139
Топлички округ	3169	81	742	1157	60	724	405
Блаце	623	51	161	117	45	139	110
Житорађа	631	4	98	335	6	132	56
Куршумлија	641	21	163	168	1	223	65
Прокупље	1274	5	320	537	8	230	174

16-2. ПУНОЛЕТНА ЛИЦА-КОРИСНИЦИ СОЦИЈАЛНЕ ЗАШТИТЕ, 1992. (наставак)

	Укупно	Лица са поремећајима у понашању	Физички и психички ометена лица	Материјално неосебезбеђена лица	Незбринута лица	Остарела лица	Остала одрасла и остарела лица корисници услуга социјалне заштите
Пиротски округ	6187	255	886	1908	53	1071	2014
Бабушница	2434	18	119	421	12	416	1448
Бела Паланка	759	59	78	193	11	221	197
Димитровград	301	5	29	91	4	109	63
Пирот	2693	173	660	1203	26	325	306
Јабланички округ	6219	218	962	2699	294	1170	876
Бојник	598	13	58	332	17	118	60
Власотинце	1728	204	335	264	219	271	435
Лебане	778	-	136	466	5	161	10
Лесковац	2469	-	294	1548	-	316	311
Медвеђа	430	-	115	68	2	214	31
Црна Трава	216	1	24	21	51	90	29
Пчињски округ	7122	124	909	3395	543	830	1261
Босилеград	269	6	79	60	8	60	56
Бујановац	813	13	86	399	136	101	78
Владичин Хан	469	20	67	187	71	55	69
Врање	4027	53	584	1980	206	343	861
Прешево	609	12	77	290	51	66	113
Сурдулица	643	20	66	318	71	95	73
Трговиште	292	-	10	161	-	110	11
Косовски округ	4783	124	475	2731	154	869	430
Глоговац	579	3	28	425	2	80	41
Качаник	190	6	17	129	10	17	11
Косово Поље	326	-	6	235	-	69	16
Липљан	796	75	140	299	-	230	52
Обилић	109	-	6	83	-	10	-
Подујево	393	-	82	66	139	62	44
Приштина-град	1173	-	61	723	-	292	97
Урошевац	861	39	53	541	3	75	150
Штимље	147	1	7	135	-	1	3
Штрпце	209	-	75	85	-	33	16
Пећки округ	3020	81	211	1161	458	775	334
Дечани	170	-	9	96	-	65	-
Ђаковица	1413	26	42	594	350	309	92
Исток	463	13	56	123	67	134	70
Клина	242	28	49	93	16	37	19
Пећ	732	14	55	255	25	230	153
Призренски округ	1962	91	326	740	4	390	411
Гора	131	-	33	58	-	40	-
Ораховац	210	15	41	98	-	31	25
Призрен	988	27	102	382	4	191	282
Сува Река	633	49	150	202	-	128	104
Косовско-митровачки округ	2212	66	285	921	142	572	226
Вучитри	658	16	43	426	-	93	80
Зубин Поток	97	-	9	2	29	57	-
Косовска Митровица	858	2	91	421	-	288	56
Лепосавић	323	22	52	34	29	120	66
Србица	276	26	90	38	84	14	24
Косовско-поморавски округ	2177	97	397	926	38	359	360
Витина	1215	85	300	572	20	175	63
Ѓџилане	687	-	55	290	12	87	243
Косовска Каменица	275	12	42	64	6	97	54

**17-1. ПРАВОСНАЖНО ОСУЂЕНА ПУНОЛЕТНА И МАЛОЛЕТНА ЛИЦА ПРЕМА МЕСТУ
ИЗВРШЕЊА КРИВИЧНОГ ДЕЛА И КРИВИЧНОМ ДЕЛУ, 1993.**

	Пунолетна лица						Малолетна лица		
	свега ¹⁾	по врсти кривичних дела					по врсти кривичних дела		
		против живота и тела	против имовине	против опште сигурности људи и имовине	против безбедности јавног саобраћаја	против службене дужности	свега ¹⁾	против достојанства личности и морала	против имовине
РЕПУБЛИКА СРБИЈА	32922	3917	7811	434	5495	1236	3417	18	3043
Република Србија	22279	2952	5187	305	3286	869	2113	13	1882
без података за АП	8331	846	2339	115	1915	282	1215	5	1089
АП Војводина	2224	109	261	11	271	85	73	-	56
АП Косово и Метохија									
Град Београд	3714	293	1318	61	603	131	669	3	609
Барајево	24	2	9	1	4	2	4	-	4
Вождовац	162	11	63	3	24	4	13	1	9
Врачар	180	14	68	5	26	10	4	-	4
Гроцка	47	5	20	2	7	3	26	-	22
Звездара	249	25	82	2	40	6	8	-	5
Земун	471	40	124	11	95	18	46	-	42
Лазаревац	265	24	45	2	50	5	23	-	22
Младеновац	144	11	29	7	36	-	10	-	8
Нови Београд	429	26	165	11	72	21	91	-	83
Обреновац	159	22	42	5	23	1	35	1	31
Палилула	186	20	64	2	48	6	26	-	25
Раковица	138	3	58	1	26	6	16	-	15
Савски Венац	259	13	97	1	38	3	22	-	21
Сопот	132	14	50	2	8	5	8	-	8
Стари Град	414	32	220	3	28	24	311	1	287
Чукарица	455	31	182	3	78	17	26	-	23
Северно-бански округ	1020	80	315	9	332	26	154	-	142
Бачка Топола	173	12	92	-	36	3	56	-	53
Мали Иђош	27	1	19	-	4	2	8	-	6
Суботица	820	67	204	9	292	21	90	-	83
Средње-банатски округ	915	97	308	8	231	25	144	-	129
Житиште	94	11	43	-	7	1	9	-	5
Зрењанин	593	71	173	5	200	15	90	-	80
Нова Црња	47	1	10	-	7	3	14	-	14
Нови Бечеј	130	8	57	2	6	4	23	-	22
Сечањ	51	6	25	1	11	2	8	-	8
Северно-банатски округ	831	80	273	7	127	46	136	-	128
Ада	61	6	13	-	14	13	2	-	2
Кањижа	257	33	95	1	40	18	30	-	26
Кишкинда	333	24	81	4	40	10	47	-	44
Нови Кнежевац	17	1	10	-	-	-	4	-	4
Сента	131	10	59	2	28	4	48	-	47
Чока	32	6	15	-	5	1	5	-	5
Јужно-банатски округ	1542	218	413	23	233	69	170	2	144
Алибунар	77	7	22	-	8	2	4	-	4
Бела Црква	100	10	39	2	11	4	8	-	8
Вршац	195	31	41	4	14	11	32	-	29
Ковачица	142	28	47	2	14	12	37	-	35
Ковин	165	19	68	-	13	3	26	1	23
Опово	69	16	23	-	10	2	1	-	1
Панчево	747	100	157	14	154	35	61	1	43
Пландиште	47	7	16	1	9	-	1	-	1
Западно-бачки округ	1041	93	258	29	265	52	110	-	100
Апатин	103	17	33	5	16	6	3	-	3
Кула	199	12	62	9	29	11	43	-	43
Оваци	81	8	27	-	16	7	4	-	3
Сомбор	658	56	136	15	204	28	60	-	51

¹⁾ Разлика између "свега" и збира приказаних врста кривичних дела су "остала кривична дела".

**17-1. ПРАВОСНАЖНО ОСУЂЕНА ПУНОЛЕТНА И МАЛОЛЕТНА ЛИЦА ПРЕМА МЕСТУ
ИЗВРШЕЊА КРИВИЧНОГ ДЕЛА И КРИВИЧНОМ ДЕЛУ, 1993. (наставак)**

	Пунолетна лица						Малолетна лица		
	по врсти кривичних дела						по врсти кривичних дела		
	свега ¹⁾	против живота и тела	против имовине	против опште сигурности људи и имовине	против безбедности јавног саобраћаја	против службене дужности	свега ¹⁾	против достојанства личности и морала	против имовине
Јужно-бачки округ	2056	179	611	28	531	49	427	3	387
Бач	92	2	25	1	14	3	2	-	2
Бачка Паланка	243	38	60	9	51	5	7	-	7
Бачки Петровац	60	9	10	2	9	-	21	-	19
Беоцин	69	2	20	-	13	1	13	1	11
Бечеј	198	13	84	2	23	4	39	1	30
Врбас	250	19	96	5	42	15	34	-	31
Жабал	116	14	42	1	24	1	34	-	30
Нови Сад-град	849	59	217	7	306	17	258	-	240
Србобран	89	14	24	1	17	-	-	-	-
Сремски Карловци	32	-	13	-	3	-	10	-	9
Темерин	61	4	15	-	28	3	8	1	7
Тител	17	5	5	-	1	-	1	-	1
Сремски округ	926	99	161	11	196	15	74	-	59
Ипфија	258	25	34	2	45	6	23	-	16
Ириг	11	-	2	-	3	1	1	-	-
Пећинци	35	1	-	-	1	-	-	-	-
Рума	283	27	64	2	69	4	11	-	9
Сремска Митровица	181	30	40	2	41	2	15	-	11
Стара Пазова	137	9	18	4	34	2	23	-	22
Шид	21	7	3	1	3	-	1	-	1
Мачвански округ	1716	237	257	25	281	45	170	1	141
Богатић	285	11	38	2	35	4	16	-	13
Владимирци	45	12	2	1	6	1	10	-	9
Коцељева	122	11	14	3	14	-	1	-	1
Крупањ	78	18	4	1	4	2	6	-	6
Лозица	409	62	72	5	53	10	40	-	37
Љубовија	138	24	19	4	12	7	1	-	-
Мали Зворник	79	14	10	1	5	1	7	-	4
Шабац	560	85	98	8	152	20	89	1	71
Колубарски округ	1066	125	227	7	145	37	162	-	146
Ваљево	373	32	73	2	66	9	111	-	100
Лајковац	120	21	22	2	23	7	20	-	17
Љиг	126	22	34	1	14	6	12	-	12
Мионица	138	23	35	-	5	7	7	-	6
Осечина	112	10	17	2	9	3	3	-	2
Уб	197	17	46	-	28	5	9	-	9
Подунавски округ	1197	216	243	37	226	49	18	2	12
Велика Плана	453	95	89	15	112	15	1	-	1
Смедерево	415	44	100	13	71	26	10	-	8
Смедеревска Паланка	329	77	54	9	43	8	7	2	3
Браничевски округ	838	143	157	11	152	33	91	-	74
Велико Градиште	61	10	8	2	2	3	3	-	2
Голубац	32	6	8	-	2	-	-	-	-
Жабари	37	9	11	-	5	2	1	-	-
Жагубица	73	17	5	-	9	1	-	-	-
Кучево	108	20	15	1	20	3	8	-	7
Мало Црниће	21	5	1	-	6	3	3	-	2
Петровац	148	23	23	-	29	3	5	-	4
Пожаревац	358	53	86	8	79	18	71	-	59
Шумадијски округ	698	102	169	7	103	10	137	1	127
Аранђеловац	123	19	24	1	10	3	11	-	10
Баточина	39	12	7	1	7	-	7	1	6
Кнић	31	5	7	1	4	-	-	-	-
Крагујевац-град	372	48	102	2	52	6	114	-	107
Лапово	18	4	5	1	4	-	-	-	-
Рача	38	4	6	1	8	-	4	-	4
Топола	77	10	18	-	18	1	1	-	-

¹⁾ Види напомену на страни 236.

**17-1. ПРАВОСНАЖНО ОСУЂЕНА ПУНОЛЕТНА И МАЛОЛЕТНА ЛИЦА ПРЕМА МЕСТУ
ИЗВРШЕЊА КРИВИЧНОГ ДЕЛА И КРИВИЧНОМ ДЕЛУ, 1993. (наставак)**

	Пунолетна лица						Малолетна лица		
	свега ¹⁾	по врсти кривичних дела					по врсти кривичних дела		
		против живота и тела	против имовине	против опште осигурности људи и имовине	против безбедности јавног саобраћаја	против службене дужности	свега ¹⁾	против достојанства личности и морала	против имовине
Поморавски округ	984	180	227	6	109	42	28	-	23
Деспотовац	137	26	18	1	12	9	-	-	-
Јагодина	283	37	91	-	28	7	10	-	8
Параћин	269	64	61	3	39	14	9	-	7
Рековац	77	21	15	-	6	-	1	-	-
Свилајнац	157	23	23	1	14	9	4	-	4
Ђуприја	61	9	19	1	10	3	4	-	4
Борски округ	793	133	217	8	102	36	40	-	34
Бор	228	37	93	1	35	5	13	-	10
Кладово	122	23	20	5	22	4	7	-	7
Мајданпек	123	19	19	1	13	14	2	-	2
Неготин	320	54	85	1	32	13	18	-	15
Зајечарски округ	562	102	157	6	52	16	56	-	47
Бољевац	67	21	13	1	7	2	3	-	3
Зајечар	247	35	81	2	27	6	34	-	30
Књажевац	133	21	49	3	14	4	16	-	13
Сокобања	115	25	14	-	4	4	3	-	1
Златиборски округ	1611	233	299	40	169	36	57	1	54
Ариље	139	38	19	3	13	-	3	-	3
Бајина Башта	167	18	18	6	14	3	4	-	3
Косјерић	68	5	16	2	10	3	-	-	-
Нова Варош	121	23	19	1	9	1	1	-	1
Пожега	163	13	20	6	30	5	3	-	3
Прибој	105	10	19	2	13	1	3	-	2
Пријеполје	270	56	65	8	23	10	5	-	5
Сјеница	115	8	-	-	6	2	1	-	1
Ужице	331	45	96	12	43	10	36	1	35
Чајетина	132	17	13	-	8	1	1	-	1
Моравички округ	1128	138	273	25	236	33	81	-	77
Горњи Милановац	254	38	48	7	58	4	10	-	9
Ивањица	105	15	18	1	22	5	5	-	5
Лучани	187	24	54	6	18	4	7	-	7
Чачак	582	61	153	11	138	20	59	-	56
Рашки округ	1455	97	277	16	156	45	52	-	48
Врњачка Бања	162	11	65	1	12	8	7	-	6
Краљево	456	42	105	11	107	27	41	-	38
Нови Пазар	358	23	38	3	17	4	1	-	1
Рашка	105	15	28	-	16	3	3	-	3
Тутин	374	6	41	1	4	3	-	-	-
Расински округ	1155	208	215	8	149	69	49	-	38
Александровац	131	16	20	1	12	15	12	-	11
Брус	98	18	6	-	10	10	1	-	-
Варварин	95	21	7	-	12	5	1	-	1
Крушевац	495	108	116	3	78	21	29	-	20
Ражањ	52	7	9	2	4	1	2	-	2
Трстеник	235	32	55	-	24	11	2	-	2
Ћићевац	49	6	2	2	9	6	2	-	2
Нишавски округ	1635	203	433	11	313	82	118	1	101
Алексинач	349	36	68	4	52	16	35	1	31
Гаџин Хан	28	7	2	-	5	1	1	-	1
Дољевац	77	25	11	-	9	4	14	-	12
Мерошина	84	10	14	2	13	3	13	-	11
Ниш-град	991	105	318	4	218	56	55	-	46
Сврљиг	106	20	20	1	16	2	-	-	-
Топлички округ	823	102	117	11	130	39	80	-	71
Блаце	108	4	16	1	25	6	14	-	10
Житорађа	102	13	9	1	12	8	7	-	7
Курумлија	160	22	20	4	25	5	-	-	-
Прокупље	453	63	72	5	68	20	59	-	54

¹⁾ Види напомену на страни 236.

17-1. ПРАВОСНАЖНО ОСУЂЕНА ПУНОЛЕТНА И МАЛОЛЕТНА ЛИЦА ПРЕМА МЕСТУ ИЗВРШЕЊА КРИВИЧНОГ ДЕЛА И КРИВИЧНОМ ДЕЛУ, 1993. (наставак)

	Пунолетна лица						Малолетна лица		
	по врсти кривичних дела						по врсти кривичних дела		
	свега ¹⁾	против живота и тела	против имовине	против опште сигурности људи и имовине	против безбедности јавног саобраћаја	против службене дужности	свега ¹⁾	против достојанства личности и морала	против имовине
Пиротски округ	511	48	136	8	75	31	64	-	63
Бабушница	93	12	27	3	6	7	5	-	5
Бела Паланка	83	8	19	-	12	4	4	-	4
Димитровград	99	5	18	2	19	6	5	-	5
Пирот	236	23	72	3	38	14	50	-	49
Јабланчки округ	1237	248	214	14	165	73	167	3	152
Бојник	84	30	6	4	12	3	8	-	8
Власотинце	159	41	11	-	19	10	9	2	7
Лебане	233	51	38	2	24	12	10	-	10
Лесковац	654	108	144	8	99	39	135	1	124
Медвеђа	86	14	14	-	11	9	5	-	3
Црна Трава	21	4	1	-	-	-	-	-	-
Пчињски округ	1156	144	251	4	120	62	74	1	65
Босилеград	48	13	10	-	4	2	-	-	-
Бујановац	229	19	56	2	22	15	27	-	21
Владичин Хан	145	23	32	-	13	4	6	-	6
Врање	467	56	128	1	51	22	28	-	28
Прешево	136	10	5	-	17	10	7	-	6
Сурдулица	99	14	17	1	13	8	5	-	4
Трговиште	32	9	3	-	-	1	1	1	-
Косовски округ	802	33	139	5	166	36	27	-	22
Глоговац	26	-	2	-	6	-	-	-	-
Качаник	36	2	1	-	1	3	-	-	-
Косово Поље	37	1	9	-	20	4	-	-	-
Липљан	105	1	12	-	10	6	2	-	2
Обилић	29	2	10	2	13	-	-	-	-
Подујево	113	4	12	-	2	1	2	-	-
Приштина-град	368	17	74	2	112	20	22	-	20
Урошевац	74	2	17	1	2	2	1	-	-
Штимље	14	4	2	-	-	-	-	-	-
Штрпце	12	1	3	1	1	-	-	-	-
Пећки округ	539	23	23	2	22	34	2	-	1
Дечани	94	2	1	-	3	5	-	-	-
Ђаковица	45	4	12	-	5	1	1	-	1
Исток	69	2	-	-	1	4	-	-	-
Клина	50	4	3	1	7	2	1	-	-
Пећ	281	11	7	1	6	22	-	-	-
Призренски округ	420	25	56	2	44	10	15	-	7
Гора	24	4	15	-	-	-	-	-	-
Ораовац	13	3	1	-	2	1	1	-	1
Призрен	280	14	31	1	29	9	11	-	6
Сува Река	91	3	6	-	12	-	3	-	-
Косовско-митровачки округ	290	13	30	1	27	3	22	-	19
Вучитрн	194	8	27	-	20	2	6	-	5
Звечан	-	-	-	-	-	-	-	-	-
Зубин Поток	-	-	-	-	-	-	-	-	-
Косовска Митровица	14	1	1	-	-	-	11	-	10
Лепосавић	79	4	2	1	6	1	4	-	4
Србца	3	-	-	-	1	-	1	-	-
Косовско-поморавски округ	173	15	13	1	12	2	7	-	7
Витина	8	-	-	1	2	-	3	-	3
Ѓњилане	93	7	7	-	-	1	1	-	1
Косовска Каменица	69	7	5	-	9	1	3	-	3
Ново Брдо	3	1	1	-	1	-	-	-	-
Кривична дела извршена на територији друге републике	58	3	20	2	15	-	14	-	14
Иностранство	29	7	4	1	8	-	2	-	2
Непознато	1	-	-	-	-	-	-	-	-

¹⁾ Види напомену на страни 236.

МЕТОДОЛОШКА ОБЈАШЊЕЊА

ОПШТИ ПОДАЦИ

Извори и методи прикупљања података

Подаци о укупној површини Републике Србије, аутономних покрајина Војводине и Косово и Метохија су преузети од Савезног геодетског завода са стањем 1953. године. Подаци о површини општина преузети су од Републичког геодетског завода Републике Србије са стањем 1989. године. Пошто су катастарска премеравања у току податак о укупној површини Републике и покрајина треба сматрати привременим док су подаци о површини већине општина коначни, па због тога постоји неслагање збира површина по општинама и укупне површине.

Податак о броју катастарских општина преузет је такође од Републичког геодетског завода Републике Србије.

ДРУШТВЕНО УРЕЂЕЊЕ

Извори и методи прикупљања података

Подаци о одборницима скупштина општина добијени су од општинских изборних комисија.

Обухватност

Подаци о одборницима скупштина општина прикупљени су сумарним извештајима за ниво општине.

Дефиниције

Променом друштвено-економског и политичког уређења, увођењем вишепартијског система, што је успостављено најновијим Уставом Републике Србије 1990. године, извршене су и промене у политичком систему. Променени су назив и начин избора скупштина друштвено-политичких заједница. Кандидате за одборнике скупштина општина истичу политичке странке или кандидатуру истичу самостални кандидати који нису чланови ниједне политичке странке.

Скупштине општина су јединствене, немају већа, а мандат одборника траје 4 године.

Одборници скупштина општина изабрани су 20. 12. 1992. године.

СТАНОВНИШТВО

Извори и методи прикупљања података

Подаци о становништву и домаћинствима за 1971, 1981. и 1991. годину прикупљени су пописима спроведеним у тим годинама.

Податке о рођенима, умрлима и закљученим браковима прикупљају и достављају матичари а податке о разведеним браковима судови.

Процене броја становника средином године (стање 30. јуна) извршене су на следећи начин:

- За општине Републике Србије без података за АП, за период 1971 - 1980, на основу природног прираштаја и просечног годишњег миграционог салда 1971 - 1981. и броја становника према попису становништва 1971. године. Процењени број становника за 1981. годину израчунат је на основу података пописа становништва 1981. на које је додат природни прираштај за период април - јуни 1981. године. Процена становништва за 1982. годину извршена је на тај начин што је на процењени број становника 30. 06. 1981. додат природни прираштај за период јуни 1981 - јуни 1982. а у обзир су узети и подаци регистра становништва Града Београда (салдо досељења - одсељења за исти период). Почев од 1983. године процене становништва се заснивају на истим елементима као и процена за 1982. годину, (природни прираштај и подаци регистра становништва Града Београда), с тим што су у процене укључени још и подаци о броју досељених Срба, Црногораца и других лица неалбанске националне припадности са Косова и Метохије и општина Бујановац, Медвеђа и Прешево који се прикупљају редовном месечном службом. За период 1. 07 1988. године до 30. 06. 1990. године процењен број становника израчунаван је додавањем салда досељења - одсељења, из текуће службе миграције у СФРЈ, на природни прираштај. За све наведене године коришћени су подаци о природном прираштају према месту пребива-

лишта. Процене врши Републички завод за статистику Србије.

-Процена броја становника за општине са територије АП Војводине врши Покрајински завод за статистику. За пописне године (1971 - 1981) процене су извршене на основу података пописа становништва, на које је додат природни прираштај према месту сталног пребивалишта, за период април - јун 1971. односно, 1981. године. Процењивање броја становника за период 1982 - 1989. извршено је додавањем природног прираштаја по месту регистрације на процењен број становника из претходне године.

-Процена броја становника 1971. године за општине АП Косово и Метохија извршена је у Републичком заводу за статистику на основу пописа становништва 1971. године. За све остале године процена становништва је рађена у Покрајинском заводу за статистику. За период 1982 - 1983. године на процењен број становника из претходне године додат је природни прираштај према месту регистрације, а од 1984. године у процену је укључена и разлика између досељеног и одсељеног становништва на АП Косову и Метохији.

-Процењен број становника у 1991. години на целој територији Републике Србије израчунат је тако што је броју сталних становника сваке општине по попису 1991. године (стање 31. 03. 1991.) додат тромесечни природни прираштај и миграциони салдо за период април - јун 1991. године. Подаци о природном прираштају су дати према месту пребивалишта. Процењен број становника по општинама Републике Србије у 1992. години израчунат је тако што је на процењен број становника 1991. године додат природни прираштај за период јули 1991. - јуни 1992. године и миграциони салдо за исти период.

Обухват

Обухват података статистике природног кретања становништва из године у годину је све потпунији. Ипак, у неким крајевима још се не успева да се обухвате сви случајеви виталних догађаја, нарочито мртворођења. Такође се претпоставља да један део одојчади, умрле у првим данима живота, остаје на неким подручјима необухваћен: Статистика рођења обухвата и живорођене и мртворођене. Статистика умирања обухвата сваки случај смрти. Статистика закључених бракова обухвата бракове који се закључују на законом предвиђени начин, тј. оне који су уписани у матичну књигу венчаних. Статистика развода обухвата бракове који су разведени пресудом надлежног суда.

Према прописима о вођењу матичних књига случајеви рођења, смрти и закључених бракова обавезно се уписују у матичну књигу

подручја у коме су се десили, без обзира да ли односно лице станује на том подручју или не. У обради се врше прегруписивања, тако да се резултати исказују према месту сталног становања (мајке рођеног детета, умрлог лица, младожење, а код разведених бракова према последњем месту заједничког пребивалишта), што одговара концепцији тзв. сталног становништва, примењеној у пописима становништва.

Дефиниције

Становништво. У послератним пописима становништво је пописивано и резултати исказивани по концепцији сталног становништва. То значи да је сваки становник требало да буде пописан у месту сталног борава, па и у случају да се из било кога разлога (путовање, школовање или теренски рад, привремени рад у иностранству, извршавање војне обавезе, лечење, издржавање казне, лишење слободе итд.) у време пописа није налазио у том месту. За такво лице податке су давала њихова домаћинства.

Подаци о сваком лицу укључени су у резултате пописа за оно насеље у коме то лице станује, без обзира да ли се у време пописа налазио у томе или коме другом месту.

Опредељење сталног становништва врши се према месту сталног становања (пребивалишту). У пописима 1961. и 1971. године, радници који су били стално запослени (стални радни однос) у једном месту и у том месту су становали, као и власници приватних радњи (занатлије, угоститељи, адвокати и сл.) који су имали радњу у једном месту и у том месту су становали, а породице су им живеле у другом месту, уколико се из места рада у место сталног становања своје породице нису враћали свакодневно, сматрани су сталним становницима места у коме раде. У пописима 1981. и 1991. године начин одређивања места сталног становања за ову категорију грађана није унапред прописан, већ је место сталног становања у принципу уписивано на основу изјаве лица које се пописује или изјаве члана домаћинства који је о томе давао податке. То практично значи да су 1981. године ове категорије лица пописане као стални становници насеља у којима су настањена њихова домаћинства односно породице.

Национална припадност. Подаци о националном саставу становништва у попису 1991. године прикупљени су на основу слободног изјашњавања становника. Чланом 170. Устава СФРЈ грађанима је била зајамчена потпуна слобода изјашњавања о националној припадности. Према истом члану грађанин је имао право и да се не изјасни по овом питању. У том случају, пописивач је био дужан да упише следећи одговор: "Није се изјаснио".

За децу до 15 година, одговор је требало да да један од родитеља, усвојитељ или старатељ.

С обзиром да је у табели дата ужа класификација народности, у категорији "остали", поред народности које нису наведене, налазе се и лица која су користила уставно право да се не изјасне о националној припадности, лица која су исказала регионалну припадност и лица за која није могла бити утврђена национална припадност ("непознато").

Пошто попис није у потпуности спроведен на Косову и Метохији, односно у општинама Бујановац и Прешево, за ова подручја су израђене процене становништва по националности, и то до нивоа општина. При изради ових процена пошло се од претпоставке да попис није успешно спроведен само код становништва албанске, муслиманске и ромске националности, и то у случају становништва албанске националности у свим косовско - метохијским општинама, Бујановцу и Прешеву, а у случају становништва муслиманске и ромске националности само у општинама у којима је 1991. године пописан број становника ове националности био мањи него у време пописа 1981. године (укупно 22 општине за становништво муслиманске, односно 8 ромске националности).

Старост. Становништво је и у пописима и у виталној статистици груписано по старости према навршеним годинама живота. Свака група старости обухвата цела годишта на која се односи. Тако, на пример, група 20 - 24 године обухвата лица која су навршила: 20, 21, 22, 23 и 24 године живота, укључујући и све оне који имају преко 24 године, али још нису напунили 25 година живота.

За непописани део становништва су, такође, процењени подаци о његовој старости.

Вероисповест. Подаци о вероисповести у попису 1991. године прикупљени су на основу слободног изјашњавања становништва о верској припадности. Чланом 174. Устава СФРЈ грађанима је било зајамчено слободно исповедање вере.

Према упутствима за рад пописивача, датим у оквиру методологије за припрему, организовање и спровођење пописа, пописивач је био дужан да у одговору на ово питање "упише тачно онакав одговор како се пописано лице изјасни о вероисповести". Према томе, за одговоре на ово питање није било важно да ли је лице уписано у књигу припадника неке вероисповести, већ да ли се сматра припадником те вероисповести или не.

За децу млађу од 15 година одговор на ово питање требало је да да један од родитеља, усвојитељ или старатељ.

Процене података о албанском становништву према вероисповести за АП Косово и Метохија и општине Бујановац и Прешево нису израђене, јер се није располагало потребним подацима за дужи временски период.

ЗАПОСЛЕНОСТ

Извори и методи прикупљања података

Подаци о запосленима у друштвеном сектору - годишњи просек - добијени су на основу редовне полугодишње извештајне службе којом се за месеце март и септембар сваке године прикупљају подаци од свих организација - заједница (укључујући и јединице у саставу).

Подаци о запосленима у сектору индивидуалне својине прикупљени су редовном полугодишњом извештајном службом којом се за месеце март и септембар прикупљају подаци од Завода здравственог осигурања запослених.

Подаци о радницима према степену стручне спреме предвиђене за обављање одређених послова, односно радних задатака, као и о радницима према степену стручног образовања, добијени су на основу истраживања "Извештај организација и заједница о радницима" (РАД-10), које се спроводи сваке друге године.

Подаци о лицима која траже запослење преузети су од Републичког завода за тржиште рада.

Обухват

Полугодишња извештајна служба о запосленима заснива се на потпуном обухвату организација - заједница. Овим подацима нису обухваћени: страни држављани запослени у СР Југославији, грађани СР Југославије запослени у представништву неке стране државе на територији СР Југославије, запослени на одслужењу војног рока, запослени којима радни однос мирује једну или више година, активна војна лица и грађанска лица запослена у ВЈ и запослени у органима унутрашњих послова. У спровођењу полугодишње извештајне службе се примењује тзв. "територијални принцип посматрања" по коме је општина узета као основна територијална јединица. На тај начин се, као извештајна јединица сматра свака организација - заједница са њеним пословним јединицама које се налазе на територији општине у којој је и седиште организације, са делатношћу коју обављају. Пословне јединице са делатношћу различитом од основне делатности организације су посебне извештајне јединице на истој општини.

Такође, свака пословна јединица која се налази на другој општини (ван општине организације којој припада) сматра се као посебна извештајна јединица у делатности коју обавља.

Полугодишња извештајна служба о запосленима код индивидуалних послодаваца обухвата само запослена лица која су регистрована

код Републичког завода здравственог осигурања.

Годишњи извештај о радницима организације - заједнице су саставиле по територијалном принципу, на нивоу општине.

Подацима о лицима која траже запослење обухваћена су само лица која су регистрована код Републичког завода за тржиште рада.

Дефиниције

Под појмом **запослени** подразумевају се сва лица која имају засновани радни однос са организацијом - заједницом (укључив и функционере) или индивидуалним послодавцем, без обзира да ли су радни однос засновали на неодређено или одређено време и да ли раде пуно или краће од пуног, непуну или скраћено радно време. Као запослени не сматрају се помажући чланови индивидуалних произвођача, ученици школа за квалификоване раднике (ученици у привреди), чланови добровољних радних бригада, лица на издржавању казни и спољни сарадници (уговор о делу).

Под појмом **степен стручне спреме за обављање одређених послова, односно радних задатака** подразумевају се општа и стручна знања, праткичне вештине и друга својства утврђена самоуправним општим актом организације - заједнице на основу њене делатности, технологије, организације и поделе рада, а која треба да има радник да би могао са успехом да обавља одређене послове, односно радне задатке у организацији - заједници.

Класификацијом стручне спреме предвиђени су следећи степени: висока стручна спрема, виша стручна спрема, средња стручна спрема, висококвалификован, квалификован, полуквалификован (приучен) и неквалификован.

Класификацијом стручног образовања предвиђени су следећи степени: високо стручно образовање, више стручно образовање, средње стручно образовање, ниже стручно образовање, висококвалификован, квалификован, полуквалификован (приучен) и неквалификован.

ПОЉОПРИВРЕДА

БИЉНА ПРОИЗВОДЊА

Извори и методи прикупљања података

За пољопривредна предузећа и земљорадничке задруге подаци су прикупљени редовним извештајима. Подаци се дају на ос-

нову књиговодствене и друге евиденције. За индивидуална газдинства подаци су добијени проценом коју врше статистички проценитељи. За око 5800 процембених подручја, која се по правилу поклапају с катастарским општинама, податке даје 1450 проценитеља. Статистички проценитељи су највећим делом напредни пољопривредни произвођачи који добро познају локалне прилике. Статистички проценитељи се у свом раду ослањају на најновије податке катастра, процене из претходних година, прикупљене информације од пољопривредних произвођача и стручњака, на своја лична запажања и друге изворе.

Подаци о потрошњи минералних ђубрива на индивидуалним газдинствима добијени су редовним извештајима пољопривредних организација о снабдевању индивидуалних пољопривредних произвођача.

Обухват

Подацима о биљној производњи обухваћени су сви фондови и производа на пољопривредним газдинствима и непољопривредним домаћинствима.

Дефиниције

Пољопривредне површине обухватају све површине земљишта које се користе за пољопривредну производњу тј. обрадиве површине, пашњаке, рибање, трстике и баре. **Ораничном површином** сматрају се све оне површине земљишта на којима се обавља ратарска производња. У ораничну површину урачунавају се и оне површине које се остављају "ради одмора", необрађене, као и површине под лозним и воћним расадницима, као и детелишта и луцеришта. У овој публикацији нису дати подаци о необрађеним површинама и расадницима, што чини и разлику до "укупно" ораница и башта.

Родним стаблима воћа и чокота **винове лозе** сматрају се она стабла - чокоти који су способни за род без обзира да ли су родила или не.

СТОЧАРСТВО

Извори и методи прикупљања података

Подаци о броју стоке за пољопривредна предузећа и земљорадничке задруге добијени су редовним годишњим извештајима, а за индивидуална газдинства анкетом. Узорак анкете је двоетапни и обухвата око 4,1% домаћинстава.

Обухват

Обухваћен је целокупни сточни фонд на пољопривредним газдинствима и непољопривредним домаћинствима.

ШУМАРСТВО

Извори и методи прикупљања података

Подаци статистике шумарства се прикупљају редовним статистичким извештајима а засновани су на постојећој евиденцији. Извештаје за друштвене и државне шуме, као и шуме у приватној својини доставља Јавно предузеће за газдовање шумама "Србија шуме" преко својих газдинстава. **Обухват** је потпун.

Дефиниције

Под **шумом** се подразумева површина већа од 5 ари обрасла шумским дрвећем, било да има економски значај, заштитну функцију или посебну намену.

Пошумљавање се исказује сва вештачка пошумљавања извршена сетвом семена или садњом садница, било да се пошумљавало оголено земљиште са циљем да се шума поново успостави (пошумљавање "у шуми") или да се шума први пут подигне (пошумљавање "изван шуме").

Сеча дрвета обухвата бруто масу посеченог дрвета мереног на пању.

Техничко дрво је дрво које је изабог физичких и хемијских својстава намењено за техничку и индустријску употребу.

ГРАЂЕВИНАРСТВО

Извори и методи прикупљања података

Подаци о обиму и структури стамбене изградње прикупљени су редовним годишњим пописом свих зграда грађених у току једне календарске године, без обзира када је почела и да ли је завршена изградња појединих зграда у тој години. За извођаче друштвеног сектора извештајне јединице су грађевинске организације. За зграде грађене у режији индивидуалних власника подаци се прикупљају преко посебних пописивача које за тај посао ангажују и чији рад контролишу службе општинских скупштина, надлежне за комуналне послове и стамбене односе.

Подаци о порушеним становима прикупљају се годишњим извештајем.

Подаци о изграђеном школском простору прикупљају се такође путем годишњег

извештаја грађевинарства, уз коришћење допунског упитника који попуњавају извођачи радова на овој врсти зграда.

Обухват

Годишњим извештајем за грађевински објекат обухваћени су сви грађевински објекти у друштвеној, као и све зграде у индивидуалној својини, на којима су у току појединих година извођени грађевински и занатски радови од стране извођача друштвеног сектора (грађевинске, грађевинско-занатске организације и пословне јединице за грађевинске радове при грађевинским организацијама), као и у режији индивидуалног сектора својине.

Извештајем о порушеној згради и становима обухвата се свака порушена стамбена и друга зграда у којој се налази један или више станова.

Дефиниције и објашњења

Под појмом грађевинског објекта у статистици грађевинарства подразумева се свака подземна и надземна грађња као и новоградња која у грађевинском смислу представља самосталну целину, којој је унапред одређена намена а фиксирана је за одређену територију. Под **новоградњом** подразумевају се радови на потпуно новом објекту изграђеном у целини, или делимично дограђеном у хоризонталном или вертикалном смеру.

Стан је свака грађевински повезана целина намењена за становање, која се састоји од једне или више соба с одговарајућим помоћним просторијама (кухinja, купатило, предсобље, остава и клозет и сл.) или без помоћних просторија, и има један или више посебних улаза.

САОБРАЋАЈ И ВЕЗЕ

Извори и методи прикупљања података

Подаци о дужини магистралних и регионалних путева добијени су од Дирекције за путеве, а подаци за локалне путеве добијени су на основу редовних годишњих истраживања, које достављају надлежне службе у општинама.

Подаци ПТТ саобраћаја, добијени су од ЈП ПТТ "Србија", на основу редовних годишњих статистичких извештаја

Обухват

Средства и ПТТ промет односе се само на јавни ПТТ саобраћај који се обавља у органи-

зацији Југословенских пошта, телеграфа и телефона. Телефонски апарати других организација, органа и организација у ванпривредним делатностима који служе само за сопствене потребе тих организација, нису обухваћени.

Дефиниције и објашњења

Утоварена роба обухвата укупан утовар у тонама са свих станица на територији Републике Србије за унутрашњи и међународни саобраћај.

У унутрашњем ПТТ промету писмоносне пошиљке односе се само на отпремљене, а у међународном промету и на отпремљене и на примљене. У подацима о писмима налазе се штампане ствари, робни огледи, пословни папири, пошиљке за следеће и авионска пошта. Промет новина и часописа није приказан по општинама, јер се оне региструју у отпреми само у местима која имају редакције листова, а у приспећу као писмоносне пошиљке.

Телеграми обухватају отпрему у унутрашњем промету и промет са иностранством укључујући транзит.

ТРГОВИНА НА МАЛО

Извори и методи прикупљања података

Подаци о трговини на мало дати су на бази редовних годишњих извештаја које подносе трговинска предузећа и сва друга предузећа и јединице у саставу, која се баве трговином на мало и трговином на велико, у друштвеној, мешовитој и задружној својини.

Обухват

У табели је обезбеђена потпуна обухватност података.

Подаци о запосленима у трговини на мало обухватају запослене који раде на пословима трговине на мало у свим предузећима која обављају промет на мало.

Дефиниције и објашњења

Подаци о броју запослених и продавница исказани су са стањем крајем године.

УГОСТИТЕЉСТВО

Извори и методи прикупљања

Подаци о мрежи и запосленима резултат су обраде редовних, тромесечних и годишњих извештаја које достављају угоститељске и друге организације које се баве угоститељском делатношћу. За угоститељство у приватној својини подаци о броју радњи, капацитетима и запосленима добијени су од скупштина општина.

На основу обраде редовне месечне службе туризма приказани су подаци о броју соба и лежаја.

Обухват

Постојећим статистичким истраживањима обезбеђена је потпуна обухватност угоститељства у друштвеној и приватној својини.

Дефиниције и објашњења

Под појмом **угоститељске делатности** подразумева се делатност која се састоји у пружању угоститељских услуга - услуга исхране, топења пића и смештаја. У ширем смислу под тим појмом подразумева се и вршење других услуга и делатности за које је уобичајено да се врше уз те основне угоститељске услуге.

Пружање услуга исхране и смештаја у социјалним, здравственим, школским и другим сличним организацијама у ванпривредним делатностима не сматра се угоститељском делатношћу (нпр. домови стараца, јачки интернати, школске кухиње, болнице и сл.).

Као **лежаји** у угоститељским пословним јединицама обухваћени су стални и помоћни лежаји. **Број седишта** за столовима обухвата седишта у затвореним просторијама, терасама, баштама и тротоарима.

Као запослени исказују се радници који раде искључиво на пословима угоститељске делатности. Нису обухваћени ученици у угоститељству, власници индивидуалних угоститељских радњи, као ни лица која раде на основу уговора о делу.

ТУРИЗАМ

Извори и методи прикупљања

Подаци о туристима и ноћењима приказани су на основу редовних месечних извештаја организација које туристима пружају услуге смештаја. Овим извештајем прикупљају се

такође подаци и за приватна домаћинства која издају лежаје туристима.

Обухват

Месечним извештајем статистике туризма обухваћене су све угоститељске и друге организације које пружају услуге смештаја. Обухват извештајних јединица у друштвеној својини је потпун. Међутим, обухват смештаја туриста у приватним домаћинствима не може се сматрати потпуним, јер нека домаћинства врше услуге смештаја без претходне дозволе надлежних органа скупштине општине, те нису обухваћена извештајном службом, а поједина домаћинства не пријављују сваког туристу.

Дефиниције и објашњења

Под туристом се подразумева свако лице које у месту изван свог сталног пребивалишта преноћи најмање једну ноћ у угоститељском или другом објекту за смештај туриста.

Туристи се региструју у сваком месту или објекту где бораве. У случају промене места или објекта долази до њиховог поновног евидентирања, односно до дуплицитета.

ЦЕНЕ

Извори и методи прикупљања

Цене на мало пољопривредних и индустријских производа и цене услуга снимају статистичари из статистичких органа у изабраним градовима. Цене индустријских (прехрамбених и непрехрамбених) производа снимају се једанпут месечно по правилу у 3 - 5 продавница са највећим малопродајним прометом у граду.

Цене пољопривредних производа снимају се два пута месечно по правилу у 3 - 5 продавница и на пијаци (1 - 5 пијаца) у граду. Цене услуга се снимају једанпут месечно у 1 - 8 радњи друштвеног сектора и до 5 радњи индивидуалног сектора, сразмерно броју запослених у ова два сектора својине (код занатских и комуналних услуга). Просечна месечна цена у граду добија се за сваки артикал и услугу непондерисаном аритметичком средином снимљених цена на више места у граду. Просечне годишње цене за индустријске производе и за услуге рачунају се непондерисаном аритметичком средином месечних цена а за пољопривредне производе пондерисањем месечних цена продатим количинама у одговарајућем месецу.

Обухват

Цене на мало снимају се у 24 града (13 са територије РС без података за АП, 5 градова са територије АП Војводине и 6 са територије АП Косова и Метохије), за око 430 производа и услуга (око 125 прехрамбених производа, 220 индустријских непрехрамбених и око 85 врста услуга).

Дефиниције и објашњења

Цене на мало представљају цене по којима трговина на мало, индивидуални произвођачи и вршиоци услуга продају производе и наплаћују услуге крајњим потрошачима. У цени је садржан порез на промет робе на мало за производе подложне опорезивању.

ОБРАЗОВАЊЕ

Извори и методи прикупљања података

Подаци о основном, средњем, вишем и високом образовању, предшколском васпитно образовним установама и домовима - интернатима прикупљају се редовним годишњим извештајима.

Обухват

Подаци за основне школе обухватају редовне непотпуне (четвороразредне, петоразредне, шесторазредне) и потпуне (осморазредне) основне школе. Редовне средње школе обухватају програм реформе средњег образовања (заједничка основа и друга фаза усмереног образовања).

У специјалне школе укључене су самосталне основне и средње школе и специјална одељења за децу ометену у развоју при редовним основним и средњим школама. Школе за одрасле обухватају основне и средње школе као и одељења за одрасле при редовним основним и средњим школама. Код школа за одрасле у колони "завршили школу" обухваћени су одрасли који су полагањем испита при редовним основним школама завршили школу по програму за одрасле. Школе за допунско образовање (ниже музичке и ниже балетске школе) нису приказане у овој публикацији. Сви подаци се односе на крај школске године, док је код виших школа и факултета приказано стање уписаних студената у зимски семестар.

Предшколске васпитно образовне установе обухватају вртиће и васпитне групе предшколске деце.

Дефиниције

Под појмом **школе** у статистици школства сматра се организација или јединица у саставу која врши наставу одређене врсте по утврђеном наставном плану и програму.

КУЛТУРА И УМЕТНОСТ

Извори и методи прикупљања података

Подаци о биоскопима прикупљају се у годишњој периодици путем редовних статистичких извештаја. Подаци о броју претплатника радија и телевизије преузимају се од матичних радио-дифузних организација (Београд, Нови Сад и Приштина).

Дефиниције

Биоскоп је сала или отворен простор опремљен уређајима за јавно приказивање филмова, без обзира да ли ради као самостална организација или као јединица у саставу неке друге организације. Обухваћени су стални биоскопи (у сталној сали), биоскопске баште и покретни (путујући) биоскопи.

Подаци о претплатницима радија и телевизије приказују само број активних претплатника, тј. нису идентични броју "апарата у употреби". Плаћа се претплата само на први пријављени радио апарат и "везана претплата" радија за претплату телевизије. Привремено одјављени, тј. запечаћени апарати, нису искључени у овој публикацији.

ЗДРАВСТВО

Извори и методи прикупљања података

Подаци о здравственим организацијама, односно организационим јединицама и запосленима прикупљају се годишњим извештајима појединих врста здравствене службе, а према упутствима за достављање извештаја о раду здравствених организација.

Обухват

Обухватност података је потпуна. Обухваћене су све здравствене организације, односно организационе јединице, које су ра-

диле у периоду за који се дају подаци. Број за-
послених је дат према стању 31. 12.

СОЦИЈАЛНА ЗАШТИТА

Извори и методи прикупљања података

Подаци о малолетним и пунолетним лицима - корисницима социјалне заштите прикупљају се статистичким извештајима од центара за социјални рад и одговарајуће службе за социјалну заштиту скупштина општина у годишњој периодици.

Обухват

Обухват је потпун.

Дефиниције

Корисником социјалне заштите сматра се свако лице које се у циљу решавања социјалног случаја евидентира и његов случај обрађује у центру за социјални рад или стручној служби скупштине општине.

ПРАВОСУЂЕ

Извори и методи прикупљања података

Подаци о правоснажно осуђеним пунолетним и малолетним лицима прикупљају се индивидуалним статистичким упитником од судова опште надлежности.

Обухват

Обухваћена су сва пунолетна, односно малолетна лица која су проглашена кривим и којима су судови опште надлежности констатовали правоснажност пресуде у одговарајућој години.

Дефиниције

Правоснажно осуђено пунолетно лице је особа стара преко 18, а **малолетно лице** од 14 до 18 година старости, која је због учињеног дела правоснажно осуђена на основу кривичног закона од стране суда опште надлежности.

ПРЕГЛЕД ПУБЛИКОВАНИХ ПОДАТАКА ПО ОПШТИНАМА

У следећем прегледу дати су бројеви "Општинске статистичке документације" и "Билтена" у којима су објављени подаци по општинама:

ОПШТИНСКА СТАТИСТИЧКА ДОКУМЕНТАЦИЈА

Комплексна публикација о општинама

За 1964. и 1965. год. бр. 26;
За 1965. и 1966. год. бр. 38.

Друштвено и политичко уређење

Одборници и посланици: 37, 43, 59
Делегације и делегати: 109
Органи самоуправљања: 53, 75, 92

Становништво

Број становника: 30, 40
Витални догађаји: 17, 30, 39, 51, 66, 70, 81, 90, 98, 105, 110, 118, 125, 129, 131, 135, 137, 141, 148
Узроци смрти: 105

Запосленост

Запослено особље: 4, 13, 22, 49, 73, 74, 84, 95, 122
Ученици школа за КВ раднике: 4, 49, 73, 74, 84
Испити за КВ и ВКВ раднике: 13, 49, 73, 74, 84, 95
Лица која траже запослење: 49, 73, 84, 95, 122

Народни доходак

Народни доходак: 8, 25, 28, 46, 55, 65, 77, 87, 91, 100

Мала привреда

Попис мале привреде: 155

Пољопривреда

Површине и приноси: 6, 12, 24, 33, 36, 44, 45, 56, 62, 64, 68, 69, 78, 79, 80, 86, 89, 93, 96, 97, 101, 108, 112, 113
Стока: 1, 6, 8, 11, 16, 33, 103, 111
Кооперација: 8, 24, 44, 52, 64, 78, 86
Газдинства индивидуалних пољопривредних произвођача: 27
Статистички проценитељи: 11

Трактори у пољопривреди: 115, 126, 133, 139, 143, 147, 150, 157
Пољопривредне машине и оруђа: 161

Шумарство

Шуме: 10, 16, 33
Пошумљавање: 1, 20

Занатство

Занатске радње: 18
Занатство - резултати пописа: 120, 121

Грађевинарство

Грађевинска делатност и стамбена изградња: 3, 19, 31, 42, 50, 57, 67, 76, 85, 99, 106, 114, 117, 123, 128, 138, 142, 145, 146, 149, 153, 154, 162, 164
Школске зграде: 42, 57, 67, 76, 85, 99, 106, 114, 117, 123, 128, 130, 136, 142, 145, 146, 149, 153, 154, 156, 158, 160, 162, 164

Саобраћај

Моторна возила: 7, 14, 29, 48, 54, 61, 72, 83, 94
Возачи моторних возила: 61, 83, 94
Саобраћајне незгоде: 61, 72, 83, 94

Трговина

Капацитети и промет у трговини на мало: 9, 34, 41, 58, 102, 116, 124, 132, 140, 144, 151, 152, 159
Откуп пољопривредних производа: 104, 134
Запослени у трговини: 34, 21

Инвестиције

Инвестиције: 60, 71, 82, 107

Ванпривредне делатности

Расходи ванпривредних организација: 23, 55, 65, 77, 87, 91
Број запослених: 23

Образовање

Обухват деце основним образовањем: 119
Ученици: 15, 63, 118
Студенти: 2, 63
Успех ученика: 35
Стручна заступљеност предметне наставе: 35
Школске зграде: 5
Школске економије: 15

Култура

Биоскопи: 15, 32, 47, 88, 127
Културно-уметничка друштва: 32
Претплатници радија и телевизије: 15, 32, 127

Народне библиотеке: 32, 88, 127, 254
Раднички универзитети: 32
Физичка култура: 15, 88

Правосуђе

Осуђена лица: 47

БИЛТЕНИ

Друштвено и политичко уређење

Избори: 183, 226, 286
Месне заједнице: 67, 84, 116, 191, 237, 263

Становништво

Број становника: 31, 33, 90, 96, 104, 126, 194, 195, 205, 206, 251, 266, 268, 322, 338, 339
Витални догађаји: 34, 37, 143, 161, 171, 173, 187, 200, 230, 236, 246, 285
Закључени и разведени бракови: 175, 202
Попис становништва, домаћинства, станова и пољопривредних газдинстава:
Први резултати по општинама и насељима Републике Србије, стање 31. 03. 1991. год: 338
Први резултати по општинама и месним заједницама Републике Србије, стање 31. 03. 1991. год: 339
Избегла лица у Републику Србију којима је издата избегличка легитимација, 1992-1994. год: 368

Запосленост

Запослено особље: 32, 126, 303, 306, 307, 308

Народни доходак

Друштвени производ и народни доходак: 186, 190, 204, 220, 235, 280, 281, 311, 315, 317, 344
Организације и заједнице: 229, 248

Мала привреда

Попис мале привреде: 265

Пољопривреда

Домаћинства: 207
Површина и приноси: 29
Стока: 100

Шумарство

Шуме: 218

Грађевинарство

Грађевинска делатност и стамбена изградња: 43, 45, 57, 71, 81, 112, 124, 185, 299
Комунална делатност: 77, 136, 148, 180, 227, 273
Стамбени фонд: 83, 114, 208, 274, 282, 299, 319, 326, 336, 343

Саобраћај

Саобраћај и везе: 56, 58, 70, 78, 85, 97, 113

Трговина

Капацитети и промет у трговини на мало: 250

Инвестиције

Инвестиције: 212, 241, 257, 276, 289, 314, 320, 327, 337, 349

Ванпривредне делатности

Приходи и расходи непривредних делатности: 193, 203, 221, 240, 256, 270, 284, 300, 316, 328, 342, 359, 360

Образовање

Попис наставног особља основних и средњих школа: 290, 291, 292, 293

Предшколско васпитање и образовање: 231, 243, 264,

Редовно средње образовање по регионима и општинама: 348

Редовно средње образовање по окружним и општинама: 356, 370, 371

Средње усмерено образовање: 189, 210, 219, 234, 258, 271, 283, 296, 313

Школство: 36, 104

Школски простор: 252, 253

Култура

Библиотеке: 254, 302, 331

Спорт: 233

Социјална заштита

Социо-економски статус и потребе војних инвалида и цивилних инвалида рата и чланова њихових породица - стање 30. јуна 1994: 366

Правосуђе

Правосуђе: 286

БИБЛИОТЕКА
РЕПУБЛИЧКОГ ЗАВОДА ЗА СТАТИСТИКУ СРБИЈЕ
Инв. бр. 16248
БЕОГРАД

ИЗДАЊА РЕПУБЛИЧКОГ ЗАВОДА ЗА СТАТИСТИКУ СРБИЈЕ

СТАТИСТИЧКИ ГОДИШЊАК

1950, 1951, 1952, 1953, 1954, 1955, 1974, 1975, 1976, 1977, 1978, 1979, 1980, 1981, 1982, 1983, 1984, 1985, 1986, 1987, 1988, 1989, 1990, 1991, 1992. и 1993.

ОПШТИНЕ У СР СРБИЈИ

1974, 1975, 1976, 1977, 1978, 1979, 1980, 1981, 1982, 1983, 1984, 1985, 1986, 1987, 1988, 1989, 1990, 1991, 1992. и 1993.

МЕСЕЧНИ СТАТИСТИЧКИ ПРЕГЛЕД

Издаје сваког 15. у месецу од јула 1952. године.

БИЛТЕН

Статистички подаци по гранама статистике. Објављене 372 свеске од 1955. године.

ОПШТИНСКА СТАТИСТИЧКА ДОКУМЕНТАЦИЈА

Статистички подаци по општинама. Објављене 163 свеске од 1964. године.

САОПШТЕЊА

Резултати статистичких истраживања. Издаје од 1951. године.

СТУДИЈЕ И АНАЛИЗЕ

Издаје повремено од 1953. године, а од 1978. под овим називом. Објављују радове из области методологије и анализе, као и приказе појединих појава и кретања.

ИНФОРМАЦИЈЕ И ПРИКАЗИ

Издаје повремено. Садрже кратке ауторизоване радове радника Републичког завода за статистику Србије

ВАНРЕДНА ИЗДАЊА

СОЦИЈАЛИСТИЧКА РЕПУБЛИКА СРБИЈА 1959 - 1964. - статистички подаци -

ДРУШТВЕНО-ЕКОНОМСКИ РАЗВОЈ СОЦИЈАЛИСТИЧКЕ РЕПУБЛИКЕ СРБИЈЕ 1950 - 1971. - статистички подаци -

ПРИВРЕДНИ И ДРУШТВЕНИ РАЗВОЈ СР СРБИЈЕ 1947 - 1972.

СОЦИЈАЛНИ РАЗВОЈ - остварење у периоду 1971 - 1975. са пројекцијом за период 1976 - 1980.

ДРУШТВЕНО-ЕКОНОМСКИ РАЗВОЈ СОЦИЈАЛИСТИЧКЕ РЕПУБЛИКЕ СРБИЈЕ 1972 - 1976. - статистички подаци -

ДРУШТВЕНО-ЕКОНОМСКИ РАЗВОЈ СОЦИЈАЛИСТИЧКЕ РЕПУБЛИКЕ СРБИЈЕ 1981 - 1985. - статистички подаци -

ДРУШТВЕНИ ПЛАН 1986 - 1990. СТАТИСТИЧКО-АНАЛИТИЧКА ДОКУМЕНТАЦИЈА-преглед по општинама 1980-1984.

ДРУШТВЕНИ ПЛАН 1991 - 1995. СТАТИСТИЧКО-АНАЛИТИЧКА ДОКУМЕНТАЦИЈА-преглед по општинама 1985 - 1989.

ПРВИ РЕЗУЛТАТИ ПОПИСА 1991.

БИЛТЕН 338 - Први резултати по општинама и насељима Републике Србије - стање 31.03.1991.

БИЛТЕН 339 - Први резултати по општинама и месним заједницама Републике Србије - стање 31.03.1991.

Уредник:
ЈОВАНКА ШАЛИНОВИЋ

Припрема текста на рачунару
Републичког завода за статистику Србије

Пројектовање:
Велизар Прокопић

Формирање слога:
Зоран С. Шестић

Унос података:
Оливера Костић, Живадинка Живановић
Гордана Бозало и Весна Аврамовић

Фотолабораторијска припрема:
Горан Вељић

Штампа:
Петар Петровић

Организација повеза:
Драган Перић

Тираж: 500 примерака

Штампано у штампарији Републичког завода за статистику Србије

Штампање завршено септембра 1995. године

ИСПРАВКЕ

Страна	Табела	Колона	Род	Стоји	Треба
29	3-1.	8	1	-6	-6,5
29	3-1.	9	1	5	-8,6
130-133	5-3.	-	Фуснота (1)	-	1) Укупна производња чистог усева и међуусева, а просечан принос за чист усеv.
134-137	5-4.	-	Фуснота (1)	-	1) У укупан принос детелине и луцерке унет је и принос подусева, а просечан принос је рачунат само на главни усеv.
134-137	5-4.	-	Фуснота (2)	-	2) У укупан принос сена са ливада унето је сено са угара, парлога и воћњака; просек је рачунат само на принос ливада.
150	6-1.	-	заглавље	(&хa)	(ha)
151	6-1.	-	заглавље	(158хa)	(ha)
152	6-1.	-	заглавље	(159хa)	(ha)
153	6-1.	-	заглавље	(160хa)	(ha)

