

Sig. 31.4
Dj. 1842

КА
СРБИЈА
Државни архив
Београд
1842

STATISTIČKI GODIŠNJAK N.R. SRBIJE ZA 1951 GOD.



INOCITATE

211121000

310312.511

000101 A3



N A P O M E N E

Svi statistički podaci koji su izloženi u tabelarnim pregledima i grafičkim prikazima ove publikacije odnose se, u pogledu teritorije, na Narodnu Republiku Srbiju, a u pogledu vremena na 1951. godinu. Ukoliko to nije slučaj, tada je to na samoj tabeli odnosno grafikonu naznačeno.

Važnija objašnjenja o izvorima i načinu snimanja podataka, klasifikaciji i nomenklaturi, o definiciji pojedinih pokazatelja, o uporedivosti i obuhvatnosti, o grafičkim prikazima i sl. izneta su u odeljku OBJAŠNJENJA na stranicama 341 - 351 ovog Godišnjaka.

OBJAŠNJENJE ZNAKOVA

Nema pojave	-
Ne raspolaže se podatkom
Podatak je manji od polovine date jedinice mere	0
Nepotpun podatak	(347)
Aritmetička sredina (prosek)	Ø
Oznaka za primedbe ispod tabele	1

S A D R Ž A J

UZ „STATISTIČKI GODIŠNJAK 1951“ V

I DEO: N.R. SRBIJA

KONFIGURACIJA 3

KLIMA 12

TERITORIJALNA PODELA 33

STANOVNIŠTVO 38

Popis od 15.III.1948 g. 38

Prirodno kretanje 54

ZDRAVLJE 75

POLJOPRIVREDA 79

Gazdinstva 79

Ratarstvo 91

Voćarstvo 101

Vinogradarstvo 104

Stočarstvo 105

Socijalistička gazdinstva 108

INDUSTRIJA 118

Podaci o 1054 preduzeća

svih značaja 118

Podaci o 308 preduzeća

republičkog značaja 123

Popis lokalne industrije

i zanatstva 134

Podaci o 708 preduzeća 136

GRADJEVINARSTVO 169

SAOBRAĆAJ 174

Železnički 174

Rečni 175

Vazdušni 178

Javni auto-saobraćaj 178

Gradski 180

PTT promet 182

PROMET 184

Trgovina na malo 184

Ugostiteljstvo 186

Otkup 187

Izvoz 188

FINANSIJE 189

Državne finansije 189

Štednja 200

Državne investicije 202

OSIGURANJE 206

CENE 206

TROŠKOVI ŽIVOTA 221

PORODIČNI BUDŽETI 225

ZGRADE I STANOVI 234

Zgrade 235

Stanovi 243

Poslovne prostorije 255

RAD	261
Osoblje u privredi . . .	261
Državni službenici . . .	264
Udarnici	274
Unesređeni na radu . . .	275
SOCIJALNO STARANJE	279
IZBORI	282
SUDSTVO	287
PROSVETA I KULTURA	294
Škole	294
Školske zgrade	302
Kultura	308

GRAFIČKI PRIKAZI	
----------------------------	--

II DEO: MEDJUNARODNI PREGLED

STANOVNIŠTVO	319
POLJOPRIVREDA.	324
INDUSTRIJA	327
SAOBRAĆAJ	333
PROMET	335
CENE	336
TURIZAM	338
STANOVI, ZDRAVLJE, PROSVETA	338
POLITIČKA KARTA SVETA . . .	
ORJAŠNENJA	341
ISPRAVKE	352

UZ STATISTIČKI GODIŠNJAK ZA 1951 GODINU

I

Statistički godišnjak za 1951 godinu pretstavlja treću po redu statističku publikaciju koja na jedan sumaran način prikazuje društvenu i ekonomsku problematiku Narodne Republike Srbije. Prva, Godišnjak za 1949 godinu, obuhvatala je ovu materiju na 208 tabela, a umnožena je na geštetneru u svega 50 primeraka. Druga je sadržala 244 tabele i umnožena je na isti način u 100 primeraka. Godišnjak za 1951 godinu i po sadržini i po broju otisaka znatno je premašio dva prethodna: on sadrži 330 tabela i 23 strane grafičkih prikaza, a umnožen je u 800 primeraka.

Uslovi za redigovanje godišnjaka za 1949 i 1950 godinu bili su nepovoljniji nego što je to slučaj sa ovim Godišnjakom. Tada su postojale dve organizacije koje su se bavile pribiranjem i sredjivanjem brožanih podataka o društvenim i privrednim zbivanjima - statistički uredi i uprave za evidenciju. Među njima, kao i među raznim statističkim telima u saveznim i republičkim organima, nije postojala potrebna koordinacija. Isto tako nije bila razradjena kontrola statističkog postupka. Sve to dovodilo je do toga da podaci nisu bili u potrebnoj meri homogeni, a među pojedinim granama statistike nisu bile uspostavljene skladne proporcije. Ovakvo stanje odrazilo se u godišnjacima za 1949 i 1950 godinu, koji su pretstavljali usamljen pokušaj koncentracije svih brožanih podataka iz raznih oblasti društvenog i privrednog života.

Posle reorganizacije statističke službe u maju 1951 godine otklonjene su smetnje za ovakav rad, ali samo one koje su proisticale iz dekoncentracije statističkog rada. Sadržinska neujednačenost ostala je, prirodno, i dalje, jer nije bilo moguće vršiti obimnije reforme u sredini godine. Pored toga, u toku priprema i sprovođenja reorganizacionih mera u privredi i administraciji, bilo je potrebno održati kontinuitet serija, mada su one imale ozbiljnije nedostatke.

Da bi se moglo oceniti u kojoj su meri razni sadržinski i organizacioni faktori uticali na statistički rad, treba imati u vidu sledeće: reorganizacija statističke službe izvršena je na osnovu Ukaza Prezidijuma Savezne narodne skupštine od maja 1951 godine. Tom prilikom stvoren je Savezni zavod za statistiku i evidenciju, koji je objedinio organizaciju i delokrug rada Saveznog statističkog ureda i Savezne uprave za evidenciju. Odlukom Narodne skupštine Narodne Republike Srbije izvršena je odgovarajuća reorganizacija statističke službe i u republičkom razmeru. Na ovaj način ukinuto je centralizovano ustrojstvo ranijeg Saveznog statističkog ureda, sa izuzetkom što su sreski statistički uredi sve do stupanja na snagu novog Zakona o narodnim odborima, ostali organi Zavoda za statistiku i evidenciju N.R. Srbije. Statistički organi saveta, ministarstava, glavnih uprava i glavnih direkcija ostali su da i dalje privremeno funkcionišu.

Decentralizacija statističke službe bila je praćena njenom koncentracijom u novoformiranoj ustanovi. Zavod je postepeno počeo da uvodi odnosno preuzima razne službe, tako da je do kraja decembra velika većina statističkih radova koncentrisana u Zavodu. Ovakav razvoj stvarao je potrebne preduslove za koordinaciju i kontrolu statističkog rada, koji će, međutim, doći do izražaja tek u 1952 godini. Stoga osnovni izveštaji tokom 1951 godine u suštini nisu menjani; jedino što je bilo moguće preduzeti, to je da se oni izveštaji, koji su imali pretežno operativni karakter, sukcesivno ukidaju. Znatno manji broj izveštaja omogućavao je da se, i u izveštajnim jedinicama, i u uredima i Zavodu, posveti veća pažnja kvalitetu rada. Međutim ovaj momenat doći će, isto tako, do punog izražaja tek tokom 1952 godine.

Kao što se vidi, sve mere preduzete u toku 1951 godine, nisu mogle dati neposredan rezultat. Otuda i Godišnjak za 1951 godinu nosi, dobrim delom, odlike ranijeg sistema, iako je on već u toj godini bio prevaziđen. Stoga postoji neusklađenost između pojedinih poglavlja Godišnjaka, naročito u pogledu prostora koji je pojedinim granama društvenog ili privrednog života posvećen.

II

Publicistička delatnost Zavoda za statistiku i evidenciju N.R.Srbije nije bila u 1951 godini još dovoljno razradjena, i razvijena. Ovakvo stanje posledica je prilika u kojima je statistika radila, a o kojima je već bilo reči. Potreba za skladnim i razradjenim programom publikovanja statističkih podataka osetila se naročito ove godine, a potražnja za statističkim informacijama biće, u novom sistemu privredjivanja i u procesu stvaranja novih društvenih odnosa, sve veća.

U pogledu objavljivanja statističkih podataka mi još nismo dostigli onaj nivo koji je zabeležila srpska statistika pre Prvog svetskog rata. Statistički materijal bio je u to doba pavesno publikovan i praćen analizama i komentarima koji su i danas u stanju da privuku pažnju istraživalaca raznih oblasti društvenog i privrednog života.

Ova okolnost, kao i činjenica da ovaj Godišnjak obuhvata materiju za 1951 godinu, daju povoda da se načini osvrt na staru srpsku statistiku. U 1951 godinu pa da, naime, sedamdesetogodišnjica prvog srpskog Zakona o statistici. Ovaj zakon donet je posle velikih napora i značajnih rezultata koje je statistika Srbije postigla, a bio je pravni osnov na kojem se ona dalje razvijala. Po svojim koncepcijama, prvi srpski Zakon o statistici predstavljao je za tadašnje prilike napredan akt a istovremeno i uspeh statističara onoga doba. Ne treba gubiti iz vida da tadašnje političke prilike nisu bile naročito povoljne za razvijanje naučnog i istraživačkog rada na široj osnovi. Istorijat Društva srpske slovesnosti, Srpskog učenog društva, razvoj Liceja, Velike škole i diskusije o Univerzitetu očigledno pokazuju da je u to doba progresivnim idejama, koje su se odnosile na delatnost ove vrste, bilo veoma teško da se afirmiraju i ostvare. I baš zato treba odati priznanje statističarima onoga vremena, a naročito Vladimiru Jakšiću i Bogoljubu Jovanoviću, za sve ono što su na području statistike postigli.

Od popisa stanovništva 1834 god. i početka statistike spoljne trgovine 1845 godine nije trebalo mnogo vremena da se statistička delatnost postavi na jednu širu i savremenu osnovu. Jakšić i naročito Jovanović umeli su da drže korak sa poznatim statističarima svoga doba, i da pod nepovoljnim administrativnim i političkim uslovima sistematski uzdižu statistiku Srbije na sve viši nivo. Sa puno kriticisma oni su ocenjivali svoje radove, obavljane sa svega nekoliko saradnika, i prema tome podložne nedostacima koje oskudna sredstva i mali personal skoro uvek stvaraju. Statistika Srbije široko je zahvatala razna područja: demografiju, poljoprivredu, školstvo, kriminalitet, cene, promet na sajmovima itd. Te statističke publikacije, počev od Jakšićevog Državopisa Srbije, bile su jedini izvor numeričkih podataka toga doba. One su dale povoda raznim istraživanjima u to doba a i kasnije, a danas predstavljaju dragocen materijal za izučavanje prirodnih i opšte istorije Srbije. Ti radovi, koji obuhvataju period udaljen za 120-40 godina od današnjih dana, češće se koriste danas kao istoriski izvori, a redje kao elementi jedne duže vremenske serije. Političke, društvene i ekonomske promene, koje su od tog doba pa do danas nastupile, bile su tako velike, da donekle opravdavaju ovako slabo korišćenje njihovih statističkih radova. Da bi se ti materijali mogli upotrebiti, potrebno je ne samo da se ožive, već i da se učine uporedivim sa onima između dva rata i sadašnjim materijalima. Takav rad kod nas tek pretstoji, i nema sumnje da će njegovi rezultati biti veoma korisni i plodonosni.

III

Statistički godišnjak za 1951 godinu podeljen je u dva dela. U prvom su prikazani podaci Narodne Republike Srbije, a u drugom neki važniji međunarodni podaci. Odeljak o N.R.Srbiji podeljen je na 21 poglavlje i obuhvata sledeću materiju:

I Konfiguracija	na 9 stranica
II Klima	" 21 "
III Teritorijalna podela	" 5 "
IV Stanovništvo	" 37 "

V Zdravlje.	na 4 stranica
VI Poljoprivreda.	" 39 "
VII Industrija.	" 51 "
VIII Gradjevinarstvo.	" 5 "
IX Saobraćaj.	" 10 "
X Promet.	" 5 "
XI Finansije.	" 17 "
XII Osiguranje	" 10 "
XIII Cene	" 5 "
XIV Troškovi života	" 4 "
XV Porodični budžeti.	" 9 "
XVI Zgrade i stanovi.	" 27 "
XVII Rad.	" 18 "
XVIII Socijalno staranje.	" 3 "
XIX Izbori.	" 5 "
XX Sudstvo.	" 7 "
XXI Prosveta i kultura.	" 22 "

Osnovna ideja ovakve sistematike materijala, koja se uostalom sreće i u nizu drugih, sličnih publikacija, sastoji se u sledećem: u prvom su redu prikazane prirodne i geografske karakteristike N.R.Srbije i, s tim u vezi, administrativno-teritorijalna podela. Potom su izloženi podaci o stanovništvu kao najznačajnijem faktoru na kome počiva čitava društvena delatnost. Sledeća grupa poglavlja posvećena je ekonomskim uslovima i privrednoj delatnosti. Poslednja grupa poglavlja obuhvata socijalne, političke, prosvetne i kulturne manifestacije života N.R.Srbije. Od ovoga redosleda, koji je bio usvojen i u godišnjacima za 1949 i 1950 godinu, odstupalo se po izuzetku i samo onda, kada je to zahtevala tesna povezanost materije iz dveju različitih oblasti.

Ma koliko da prikazivanje socijalnih, ekonomskih, kulturnih i drugih prilika N.R.Srbije ima svog dubokog opravdanja, ono je ipak nepotpuno, jer je to, konačno, prikaz samo jedne od šest narodnih republika koje sačinjavaju jugoslovensku socijalističku federaciju.

Pored toga, svaki korisnik želi da izmeri značaj datih podataka, da ih uporedi sa odgovarajućim vrednostima u drugim zemljama. Ova dva zahteva trebalo je na pogodan način rešiti. Prvobitno se mislilo da je najcelishodnije rešenje da se uz pojedine podatke o N.R.Srbiji prikažu i odgovarajuće cifre za FNRJ. Ubrzo se međutim, od takve solucije odustalo, na prvom mestu stoga što bi to značilo da Zavod za statistiku N.R.Srbije ulazi u kompetencije Saveznog zavoda za statistiku i evidenciju. Ukoliko bi sadržao podatke za celu FNRJ, Godišnjak ne bi više imao karakter republičke publikacije, već savezni karakter. Zbog toga je odlučeno da se u okviru međunarodnog pregleda prikažu cifre za FNRJ. Time je, pre svega, omogućeno poredjenje naše zemlje, kao celine, sa drugim zemljama, što je za sumarnu uporedjivanja i zaključke jedino opravdano, a data je mogućnost da se N.R.Srbija sagleda i u sklopu Federativne Narodne Republike Jugoslavije.

Prilikom redigovanja Godišnjaka usvojeni su sledeći principi:

a) pre svega ponovljene su značajnije tabele iz godišnjaka za 1949 i 1950 godinu, s obzirom na to da su ova dva godišnjaka umnožena u malom broju primeraka;

b) nastojalo se da se, u granicama raspoloživih podataka, obezbede proporcije i sklad u prostoru izmedju pojedinih odeljaka. Ukoliko izvestan materijal nije publikovan u redovnim publikacijama, dat mu je izuzetno širi prostor. Međutim, ovaj princip nije mogao uvek da bude sproveden, jer je materijal za neke važnije privredne grane (na pr. industrija, gradjevinarstvo i dr.) u 1951 godini u velikoj meri bio nehomogen.

v) u izlaganju je usvojeno grupisanje po osnovnim teritorijalnim jedinicama N.R.Srbije: Beograd, Autonomna Pokrajina Vojvodina, Autonomna Kosovsko-Metohiska Oblast i područje uže Srbije. Mada bi bilo od interesa da neki problemi budu izloženi po srezovima, to se nije moglo učiniti zbog toga što bi to u velikoj meri povećalo obim Godišnjaka. Ovo je donekle nadoknadjeno time što su neki važniji problemi grafički prikazani kartogramima N.R.Srbije po srezovima.

g) nastojalo se da se uvek, kad se raspolagalo statističkim podacima za ranije godine, oni prikažu u što dužim serijama, iz razloga o kojima je bilo reči. Nije se, nažalost, ovaj princip mogao dosledno sprovesti.

d) veći deo materijala, koji je prikazan u Godišnjaku, nalazi se u Zavedu za statistiku i evidenciju N.R.Srbije i proističe iz rada Statističkog ureda, Uprave za evidenciju i Zavoda za statistiku i evidenciju N.R.Srbije u 1951 i ranijim godinama. Od materijala preuzetog od drugih ustanova koji je ušao u ovaj Godišnjak treba istaći:

Vrsta podataka	Ustanova od koje su podaci preuzeti
Geografski podaci	Geografski institut SAN i Geografski institut JNA
Podaci o vodostaju	Glavna direkcija rečnog saobraćaja
Podaci o zemljotresima	Seizmološki zavod FNRJ
Podaci o klimi	Uprava hidrometeorološke službe
Podaci o zdravlju	Savet za narodno zdravlje i so- cijalno staranje NRS, Higijenski institut NRS i Zavod za transfu- ziju krvi
Podaci o železničkom saobraćaju	Glavna direkcija Jugoslovenskih železnica
Podaci o vazdušnom saobraćaju	Jugoslovenski aero-transport (JAT)
Podaci o otkupu	Savet za promet robom NRS
Podaci o izvozu	Uprava za evidenciju i statistiku spoljne trgovine
Podaci o finansijama	Ministarstvo finansija NRS
Podaci o osiguranju	Državni osiguravajući zavod -Direkcija za NRS
Podaci o socijalnom staranju	Savet za narodno zdravlje i socijalno staranje NRS
Podaci o sudstvu	Ministarstvo pravosudja NRS

Medjunarodni pregled radjen je uglavnom na osnovu Statističkog godišnjaka Ujedinjenih nacija za 1951 godinu. Podaci za Jugoslaviju verifikirani su pomoću materijala Saveznog zavoda za statistiku i evidenciju.

Mada su tabele savesno odabirane i kontrolisane, nije isključeno da će izvesni podaci pretrpeti manje korekture. U prelaznoj godini za statistiku, kakva je bila 1951, moguće je da problem ne bude u celosti obuhvaćen, ili da se jave naknadne ispravke statističkih podataka.

Osnovne dispozicije za statistički Godišnjak 1951 godine postavila je komisija koju su sačinjavali: Božidar Nikolajević, Gorčin Pecelj, Dr. Josip Korać, Mira Vujnović, Ljubica Ilić i Velimir Mišić. Po usvajanju osnovnih principa koje je predložila komisija, stručna odeljenja Zavoda su izradila prve tabele za Godišnjak. Redakciju Godišnjaka izvršio je Božidar Nikolajević, načelnik Odeljenja za publikacije, uz saradnju Ljubomira Vidakovića i Vere Gavrilović. Medjunarodni pregled i grafički prikaz sastavio je Božidar Nikolajević. Grafičku obradu i umnožavanje Godišnjaka izveo je Otokar za grafiku i tehniku Zavoda za statistiku i evidenciju N.R.Srbije.

Predajući Godišnjak na upotrebu, ponovo je potrebno potsetiti na one momente u razvoju naše statistike koji su izneti u uvodnim izlaganjima. Istovremeno treba istaći da će svaka sugestija i primedba korisnika i čitalaca Godišnjaka biti dragocena i da će se se primiti sa blagodarnošću.

U Beogradu,
decembra 1952 godine

Miloš Macura, direktor
Zavoda za statistiku i evidenciju NRS

I DEO
NARODNA REPUBLIKA SRBIJA
A. TABELARNI PREGLEDI

KONFIGURACIJA

1. GEOGRAFSKE KOORDINATE I POVRŠINA

Geografska širina najsevernija tačka	karaula-kota 123 između graničnog stuba 340 i 351 (10 km severno od Subotice)	46° 11' ¹	19° 40' ²
najjužnija tačka	7 km istočno od vrha Korabska Vrata (2475 m-3 km severno od sela Žužnja)	41° 47'	20° 38'
razlika		4° 24'	58'
Geografska dužina najzapadnija tačka	300 m. jugoistočno od ušća Debrine Foke na mestu prelaza državne granice preko Dunava	45° 55'	18° 49'
najistočnija tačka	kota 1923 m-Srebrna Glava na jugo-slovensko-bugarskoj granici (26 km severoistočno od Dimitrovgrada)	43° 13'	23° 01'
razlika		2° 42'	4° 12'
Nadmorska visina najviša tačka	vrh Djeravica na Prokletijama	2656 m.	
najniža tačka	ušće reke Timoka u Dunav	35 m.	
razlika		2621 m.	
Površina		88827 km ²	

¹ Geografska širina.

² Geografska dužina prema Grinvicu.

2. VISOKE PLANINE I PLANINSKI VRHOVI

Planina (vrh)	Nadmorska visina	Srez ¹	Planina (vrh)	Nadmorska visina	Srez ¹
Bogićevica (Marijaš)	2530	djakovički	Mokra Gora (Pogled)	2155	istočki
Vraca	2582	gorski	Mokra Planina	2278	pečki, istočki i Črna Gora
Žljeb	2352	pečki	Prokletije (Djeravica)	2656	djakovički
Žljeb (Maja Rusovija)	2382	pečki	Stara Planina (Midžor)	2169	nišavski
Kopaonik (Pančićev Vrh)	2017	studenički	Streočke Planine (Maja Streoc)	2377	pečki
Koprivnik	2460	pečki	Hajla	2400	pečki
Korab (Kepi Bar)	2595	gorski	Čakor	2046	pečki
Koritnik	2394	gorski i Albanija	Šarplanina (Ljuboten)	2486	nerodimski
Lumbarška Planina	2522	pečki	Šarplanina (Crni Vrh)	2587	šarplaninski

¹ Srez na čijoj se teritoriji nalazi kota označene visine.

KONFIGURACIJA

3. SREDNJE I NISKE PLANINE I PLANINSKI VREHOVI

Planina (vrh)	Nadmorska visina	Srez ¹	Planina (vrh)	Nadmorska visina	Srez ¹
Avala	511	beogradski	Željin	1785	žički i župski
Androvačka Planina	1040	gračanički i gnjilanski	Zvijezda (Smiljevo Brdo)	1444	račanski
Baba	654	paraćinski	Zlatar (Golo Brdo)	1827	zlatarski i mileševski
Babička Gora	1057	leskovački i kosanički	Zlatibor (Čigota)	1422	zlatiborski
Beljanica	1336	homoljski	Zlatibor (Tornik)	1496	zlatiborski
Besna Kobila	1922	vranjski i bosilegradski	Zlatibor	1178	zlatiborski
Bič	1386	pribojski	Jablanik	1274	valjevski
Boranj (Čavići)	806	radjevski	Javor	1520	zlatarski i moravički
Bukovik (Bukova Poljana)	893	ražanjski i moravski	Jagodnja (Košutnja Stena)	940	radjevski
Bukulja	696	orašački	Jadovnik	1701	mileševski
Veliki Greben (Crni Vrh)	655	brzopalanački	Jarut (Markov Vrh)	1428	štavički
Veliki Jastrebac	1482	kruševački i toplički	Jelovarnik	1485	nerodimski
Veliki Krš	1148	borski	Jelica (Crna Stena)	929	dragačevski
Velika Planina	1260	gračanički i lapski	Jelova Gora (Djakov Kamen)	1008	račanski i užički
Veliki Strešer	1875	masurički	Juhor (Veliki Vetren)	773	belički i temnički
Venčac	658	orašački	Kablar	890	ljubičkotranski
Vidojeвица	1154	dobrički	Kitka	1154	vranjski i jablanički
Vlajna	1441	leskovački	Kosmaj	628	kosmajski
Vlašić	447	pocerski i podgorski	Koznica	1221	gračanički
Vršačka Kula (Kudrinski Vrh)	641	vršački	Kotlenik	748	gružanski i žički
Giljeva Planina	1573	sjenički	Kočura	1567	pčinjski
Gledičke Planine (Crni Vrh)	895	gružanski i levački	Krstača	1755	štavički i deževski
Golija (Jankov Kamen)	1833	moravički	Kučaj (Veliki Maljenik)	1158	boljevački
Golubac	753	požeški	Leskovik	1174	sokobanjski
Goč	1124	trstenički	Liškovac	803	porečki
Gučevo (Crni Vrh)	779	jadranski	Majdan	1268	zvečanski
Devica (Manjin Kamen)	1186	sokobanjski	Mali Jastrebac (Kupinjak)	946	dobrički i moravski
Deli Jovan (Crni Vrh)	1135	borski i krajinski	Mali Krš (Garvan)	929	borski
Dobriž	1243	ravanički i despotovački	Maljen (Kraljev Sto)	1103	valjevski
Žar	1694	suvorečki	Medvednik	1247	valjevski
Žegovac	1076	gnjilanski i sitnički	Miljevske Planine	1732	bosilegradski i Ružarska

¹ Srez na cijoj se teritoriji nalazi kota označene visine.

3. SREDNJE I NISKE PLANINE I PLANINSKI VRHOVI

nastavak

Planina (vrh)	Nadmorska visina	Srez	Planina (vrh)	Nadmorska visina	Srez ¹
Miroč (Veliki Štrbac)	768	ključki	Stol	1239	nišavski i lužnički
Mrkonj	1017	gračanički i lapski	Stol	1156	borski
Murtenica (Brijač)	1462	zlatarski i zlatiborski	Stolovi (Uzovica)	1375	žički
Mučanj	1534	moravički	Strešer	1875	masurički
Nerodimka	1628	nerodimski	Suva Planina (Trem)	1808	belopalanački i niški
Oblik	1310	vranjski	Suva Planina	1750	belopalanački i niški
Ovča	985	ljubičkotnavski i dragačevski	Suvobor	864	takovski
Ozren	1186	sokobanjski	Suhar	1416	sjenički i deževski
Ostrozub (Ostrozubska Cuka)	1545	vlasotinački	Tara (Zborište)	1580	račanski i užički
Popovo Prase	1796	šarplaninski i suvorečki	Tornička Bobija	1272	azbukovački
Pasjača	894	dobrički	Tresibaba	787	svrljiški i timočki
Paštrik	1983	šarplaninski i Albanija	Troglav (Čiče)	1209	žički
Pobijenik	1423	pribojski	Tupižnica (Lasovački Kamen)	1162	zaječarski
Povljen (Veliki Povljen)	1346	ornogorski	Fruška Gora (Crveni Čot)	539	novosadski i fruškoškorski
Ponikve (Kadina Glava)	1013	užički	Homoljske Planine (Vranj)	885	homoljski
Radan	1409	jablanički	Homoljske Planine (Kupinova Glava)	925	homoljski
Radočelo (Krivača)	1643	studenički	Homoljske Planine (Oman)	963	homoljski
Rogozna (Crni Vrh)	1504	deževski	Cer (Kosanin Grad)	687	jadranski
Rtanj (Šiljak)	1560	boljevački i sokobanjski	Crkvena	1719	vlasotinački
Rudnik (Veliki Šturac)	1132	ljiški	Crni Vrh	1027	borski
Rudnik (Ostrovica)	758	ljiški	Crni Vrh	707	belički
Rujan	969	bujanovački	Crni Vrh	1543	trstenički
Samanjac (Jasenova Glava)	853	paraćinski	Crni Vrh	1364	zvečanski
Samac	922	trstenički	Crni Vrh	1462	dimitrovgrad.
Sveti Ilija	1270	vranjski i bujanovački	Crna Gora (Crni Vrh)	1219	gnjilanski i nerodimski
Svrljiške Planine	1334	belopalanački i svrljiški	Crnoljevo	1046	sitnički i suvorečki
Seličevica	902	niški	Čemernik	1638	masurički
Sokolovica	1017	kosanički	Čemerno (Smrdljuč)	1579	ariljski i studenički
Sokolske Planine (Rožanj)	971	azbukovački	Čičavica	1091	gračanički i vučitrnski
Stara Planina (Vrška Cuka)	672	zaječarski i Bugarska	Široka Planina	1352	pčinjski
Starica	797	zviški	Šomrda	806	porečki

¹ Srez na cijeloj se teritoriji nalazi kota označene Visine.

KONFIGURACIJA

4. REKE DUŽE OD 100 KM

R e k a	Uliva se u	Dužina u km		Plovnost na teritoriji N.R.Srbije		
		na teri- toriji N.R.Srbi- je	ukupna	dužina plovne mreže u km	tonaža po nosivosti objekata kod normalne plovidbe pri srednjem vodostaju sa maksimal- nim opterećenjem 0,8 od nosivosti	vrsta plovidbe
Velika Morava	Dunav	245	245	245	-	splavna
Dunav	Crno More	588	2857	588	1500	normalna
Drina	Savu	220	334	220	-	splavna
Zapad. Morava	Veliku Moravu	295	295	110	-	splavna
Ibar	Zapad. Moravu	247	272	222	-	splavna
Južna Morava	Veliku Moravu	333	333	-	-	-
Kolubara	Savu	106	106	-	-	-
Mlava	Dunav	122	122	-	-	-
Nišava	Južnu Moravu	151	218	-	-	-
Pek	Dunav	110	110	-	-	-
Sava	Dunav	191	940	191	1000	normalna
Tamiš	Dunav	121	352	3	1000	normalna
Tisa	Dunav	164	966	164	1000	normalna za brodove do 300 ks
Timok	Dunav	183	183	-	-	-
Toplica	Južnu Moravu	130	130	-	-	-

5. KANALI

K a n a l	V e z u j e	Dužina u km		P l o v n o s t	
		na te- ritori- ji N.R. Srbije	ukup- na	tonaža po nosi- vosti objek- ta sa maksi- malnim opte- rećenjem 0,7 od nosivosti pri visokom vodostaju	vrsta plovnog objekta
Begej	Tisu-Begej Titel-Srpski Itebej Temišvar	77	114	1000	normalni šlepo- vi i motorni brodovi do 200ks
Veliki Bački Kanal	Dunav-Tisu Bezdan-Bečeje	123	123	650	šlepovi dužine do 59m, motorni brodovi do 200 ks
Mali Bački Kanal	Dunav-Veliki Bački Kanal-Noví Sad-Mali Stapar	68	68	200	šlepovi i mo- torni brodovi do 60 ks
Ponjavica	Dunav-Kovin	4	4	1000	sve vrste
Šugovica	Veliki Bački Kanal- Dunav-Sombor-Baju	9	47	200	motorni brodovi do 80 ks

6. JFZPRA

J e z e r o	S r e z	Površina u km ²	Nadmorska vi- sina u m	Najveća du- bina u m
Belo Jezero	tamiški	4,72	75	..
Vlasinsko Jezero	masurički	14,50	1195	30
Ludaško Jezero	grad Subotica	2,20	102	..
Okanj	begejski	1,25	76	..
Paličko Jezero	grad Subotica	4,45	102	3,5
Rusanda	begejski	0,60	79	1,5
Slano	grad Subotica	0,20	102	..
Carska Bara	tamiški	1,10	75	..

KONFIGURACIJA

7. SREDNJI, MAKSIMALNI I MINIMALNI VODOSTAJI (u cm)

Mesec i godina	Vodostaj ¹	D u n a v					T i s a		
		V o d o m e r n a s t a n i c a							
		Bezdan	Bogoje- vo	Stari Slanka- men	Zemun	Veliko Gradište	Senta	Vološi- ново	Titel
Januar	S.V.	182	218	249	271	343	158	133	244
	V.V.	325	342	406	437	497	438	370	414
	M.V.	106	154	180	194	275	66	40	172
Februar	S.V.	261	309	293	302	370	133	135	276
	V.V.	321	350	368	388	457	280	240	357
	M.V.	204	258	256	262	330	78	94	236
Mart	S.V.	303	347	414	440	505	402	337	413
	V.V.	433	455	492	494	562	468	405	490
	M.V.	208	265	362	402	462	298	252	360
April	S.V.	344	403	470	498	573	418	368	469
	V.V.	426	470	506	530	618	448	405	502
	M.V.	246	316	408	424	500	358	310	400
Maj	S.V.	427	487	483	459	526	443	391	471
	V.V.	549	600	580	547	603	555	499	565
	M.V.	301	360	408	389	460	290	276	394
Jun	S.V.	483	568	484	433	503	292	300	454
	V.V.	532	627	520	462	540	410	376	488
	M.V.	439	490	466	392	462	240	267	436
Jul	S.V.	354	419	336	272	354	98	132	311
	V.V.	464	552	466	388	459	250	268	432
	M.V.	271	338	258	196	282	16	54	234
Avgust	S.V.	258	307	236	182	266	20	42	217
	V.V.	404	428	328	293	376	- 70	118	300
	M.V.	158	206	168	116	201	- 40	- 12	153
Septembar	S.V.	104	157	102	55	141	- 64	- 75	94
	V.V.	153	200	156	116	195	20	4	147
	M.V.	69	128	70	24	109	-116	-121	72
Oktobar	S.V.	41	102	99	56	147	- 94	-109	64
	V.V.	100	162	130	141	224	- 24	- 40	113
	M.V.	5	68	60	2	100	-148	-162	21
Novembar	S.V.	61	142	110	122	206	-110	- 94	93
	V.V.	112	214	172	210	292	- 26	- 14	153
	M.V.	0	64	56	24	118	-158	-164	28
Decembar	S.V.	114	166	129	145	226	- 74	- 57	115
	V.V.	144	182	160	197	276	- 6	- 24	144
	M.V.	82	137	92	72	160	-142	-106	81
1951	S.V.	244	302	284	269	347	135	108	268
	V.V.	549	627	580	547	618	555	499	565
	M.V.	0	64	60	2	100	-158	-164	21
U deseto- godišnjem nizu 1931/40	S.V.	302	363	318	281	379	208	188	307
	V.V.	682	770	773	756	866	886	756	781
	D	IV.1940	IV.1940	IV.1940	IV.1940	IV.1940	IV.1932	IV.1940	IV.1940
Apsolutni minimum	M.V.	- 58	- 50	- 16	- 24	- 89	-122	-124	- 34
	D	XII.1938	I.1938	I.1940	..	IX.1932	I.1933	X.1935	I.1933
	VMV	-146	- 66	- 65	-107	28	-186	-254	- 85
Apsolutni maksimum	D	XII.1909	XII.1946	XI.1947	X.1947	X.1947	X.1947	X.1947	X.1947
	VVV	708	782	773	756	866	886	756	781
	D	(1883)	VII.1926	IV.1940	IV.1940	IV.1940	IV.1932	IV.1940	IV.1940
Stanica radi od godine		1856	1871	1889	1921	1925	1874	1919	1922

¹ Vidi objašnjenje.

KONFIGURACIJA

7. SREDNJI, MAKSIMALNI I MINIMALNI VODOSTAJI
(u cm)

nastavak 1

nastavak 1

Mesec i godina	Vodostaj ¹	S a v a		D r i n a		Velika Morava		Južna Morava
		V o d o m e r n e s t a n i c e						
		Sremska Rača	Sremska Mitrovica	Perućac	Bajina Bašta	Ćuprija	Ljubičev- ski Most	Aleksinac
Januar	S.V.	447	425	148	138	96	210	97
	V.V.	587	562	206	168	120	250	115
	M.V.	376	352	120	112	83	190	88
Februar	S.V.	453	427	188	168	134	247	126
	V.V.	592	541	320	294	234	330	176
	M.V.	402	386	132	122	106	220	103
Mart	S.V.	604	571	272	241	202	329	172
	V.V.	643	602	360	298	294	410	250
	M.V.	561	539	206	178	153	296	145
April	S.V.	608	579	283	253	266	405	198
	V.V.	693	651	385	336	472	560	360
	M.V.	472	466	235	220	200	328	150
Maj	S.V.	445	435	266	238	182	310	152
	V.V.	489	483	330	290	216	338	176
	M.V.	380	379	234	212	144	272	110
Jun	S.V.	362	342	190	169	126	254	100
	V.V.	456	440	238	218	210	330	122
	M.V.	290	253	135	124	88	210	80
Jul	S.V.	265	219	108	101	92	199	70
	V.V.	360	326	132	128	144	230	96
	M.V.	208	163	86	82	74	180	50
Avgust	S.V.	192	151	67	68	81	188	58
	V.V.	346	317	84	86	134	270	134
	M.V.	130	93	56	58	64	164	38
Septembar	S.V.	109	70	61	60	74	173	62
	V.V.	164	96	110	104	89	210	120
	M.V.	86	50	48	48	66	158	40
Oktobar	S.V.	241	203	121	114	95	200	64
	V.V.	348	311	205	186	149	270	89
	M.V.	162	131	92	88	75	168	54
Novembar	S.V.	363	334	214	183	91	206	71
	V.V.	464	437	380	330	110	250	94
	M.V.	270	227	130	112	76	188	60
Decembar	S.V.	335	312	136	127	90	196	67
	V.V.	428	410	170	164	104	210	105
	M.V.	223	192	102	102	80	190	60
1951	S.V.	369	339	171	155	127	247	103
	V.V.	693	651	385	336	472	560	360
	M.V.	86	50	48	58	64	158	38
U deseto- godišnjem nizu	S.V.	357	335	..	164	148	256	176
	V.V.	810	261	..	590	555	626	450
	D	XI.1940	XI.1940	..	XI.1937	IV.1932	III.1940	XII.1937
1931/40	M.V.	84	18	..	10	45	124	92
	D	I.1931	IX.1932	..	VIII.1937	IX.1931	II.1932	VIII.1931
	VMV	50	0	27	10	14	82	- 46
Apsolutni minimum	D	X.1947	X.1946	IX.1946	VIII.1937	VIII.1927	X.1923	IX.1946
Apsolutni maksimum	VVV	810	768	740	750	620	648	500
	D	XI.1940	XII.1944	XI.1946	X.1927	II.1942	I.1941	IV.1942
	Stanica radi od godine	1890	1878	1939	1926	1923	1923	1926

¹ Vidi: Objašnjenja

7. SREDNJI MAKSIMALNI I MINIMALNI VODOSTAJ
(u cm)

KONFIGURACIJA

nastavak 2

Mesec i godina	Vodostaj ¹	Zapadna Morava		I b a r		Beli Timok	Crni Timok	Nišava	
		V o d o m e r n e s t a n i c e							
		Miločaj- ski Most	Jasika	Ribačić	Rankovi- ćevo	Zaječar	Zaječar	Pirot	Niš
Januar	S.V.	185	128	17	23	64	53	-101	90
	V.V.	208	128	41	30	75	65	- 80	100
	M.V.	168	128	11	18	60	50	-110	82
Februar	S.V.	186	110	31	43	92	93	- 87	100
	V.V.	220	120	53	76	180	190	- 75	136
	M.V.	176	104	20	30	60	50	-100	88
Mart	S.V.	210	120	49	59	116	99	- 62	133
	V.V.	226	130	58	72	210	150	- 40	165
	M.V.	200	110	40	50	80	70	- 85	108
April	S.V.	219	146	58	81	103	92	- 14	138
	V.V.	286	210	90	176	130	130	- 1	186
	M.V.	206	110	40	50	80	75	- 60	117
Maj	S.V.	192	103	40	55	- 50	109
	V.V.	200	110	70	66	- 10	129
	M.V.	180	100	36	38	- 75	74
Jun	S.V.	175	102	33	39	77	23	- 71	90
	V.V.	206	140	90	90	112	42	- 55	111
	M.V.	182	64	17	18	67	9	- 85	72
Jul	S.V.	178	62	21	25	71	8	- 83	..
	V.V.	242	110	40	60	88	22	- 45	..
	M.V.	156	50	15	12	60	1	- 95	..
Avgust	S.V.	175	66	19	18	67	2	- 95	..
	V.V.	204	80	38	34	110	12	- 70	..
	M.V.	162	60	11	8	55	- 4	-104	..
Septembar	S.V.	161	59	15	19	60	4	- 89	65
	V.V.	186	62	20	30	67	13	- 40	78
	M.V.	150	50	12	14	56	1	- 98	59
Oktobar	S.V.	196	52	31	34	63	19	- 91	63
	V.V.	246	64	60	66	100	61	- 83	80
	M.V.	178	50	21	18	58	4	- 98	61
Novembar	S.V.	190	61	35	31	70	26	- 95	68
	V.V.	210	63	49	48	82	38	- 90	73
	M.V.	182	60	20	22	65	15	- 98	64
Decembar	S.V.	197	62	16	24	68	16	- 98	64
	V.V.	218	68	20	26	79	24	- 92	80
	M.V.	176	58	14	20	64	12	-112	56
1951	S.V.	189	89	30	39	- 78	..
	V.V.	286	210	90	176	- 1	..
	M.V.	150	50	11	8	-112	..
U deseto- godišnjem nizu 1931/40	S.V.	96	..	45	39	66	25	- 63	28
	V.V.	320	..	220	490	262	350	130	240
	D	III. 1940	..	III. 1937	XII. 1937	IV. 1932	IV. 1932	V. 1937	VI. 1940
Apsolutni minimum	M.V.	9	..	- 3	- 20	0	letva na suvom	-140	- 16
	D	X. 1935	..	X. 1931	III. 1931	XII. 1940	1931-1938	VIII. 1939	XI. 1935
	VMV	- 18	11	- 3	- 58	- 13	letva na suvom	-140	- 28
Apsolutni maksimum	D	VIII. 1925	IX. 1946	X. 1935	VII. 1946	VIII. 1929	1931-1938	VIII. 1939	X. 1943
	VVV	320	445	302	490	290	350	260	343
	D	VI. 1926	I. 1941	X. 1927	XII. 1937	II. 1926	IV. 1932	VI. 1926	VII. 1926
Stanica radi od godine		1923	1941	1925	1922	1923	1923	1922	1922

¹ Videti objašnjenja.

KONFIGURACIJA

8. ZEMLJOTRESI

Područje i godina	Ukupno	Ja-nuar	Feb-ruar	Mart	April	Maj	Jun	Jul	Av-gust	Sep-tem-bar	Okto-bar	No-vem-bar	De-cem-bar
N. R. SRBIJA	25	-	14	-	-	-	3	-	3	-	4	1	-
BEOGRAD	-	-	-	-	-	-	-	-	-	-	-	-	-
SRBIJA	19	-	14	-	-	-	-	-	-	-	4	1	-
A. P. VOJVODINA	-	-	-	-	-	-	-	-	-	-	-	-	-
A. K. M. OBLAST	6	-	-	-	-	-	3	-	3	-	-	-	-
1951	25	-	14	-	-	-	3	-	3	-	4	1	-
1950	9	1	4	1	-	-	-	2	1	-	-	-	-
1949	32	2	1	1	1	2	1	13	6	1	3	1	1
1948	24	-	-	-	1	3	1	2	2	9	-	4	2
1947	13	-	10	1	-	-	-	-	1	-	1	-	-
1946	7	-	-	3	-	-	1	-	3	-	-	-	-
1945	18	-	-	1	-	-	-	8	-	7	-	2	-
1944	1	1	-	-	-	-	-	-	-	-	-	-	-
1943	5	-	1	-	-	-	-	-	1	2	-	-	1
1942	11	3	-	-	-	3	-	-	-	2	-	-	3
1941	6	-	1	2	-	-	-	-	1	-	1	-	1

9. ZEMLJOTRESI PREMA JAČINI

Meseo i godina	Ukupno	S k a l a j a š i n e ¹											
		I	II	III	IV	V	VI	VII	VIII	IX	X	XI	XII
Januar	-	-	-	-	-	-	-	-	-	-	-	-	-
Februar	14	-	-	8	5	1	-	-	-	-	-	-	-
Mart	-	-	-	-	-	-	-	-	-	-	-	-	-
April	-	-	-	-	-	-	-	-	-	-	-	-	-
Maj	-	-	-	-	-	-	-	-	-	-	-	-	-
Jun	3	-	-	2	1	-	-	-	-	-	-	-	-
Jul	-	-	-	-	-	-	-	-	-	-	-	-	-
Avgust	3	-	-	-	3	-	-	-	-	-	-	-	-
Septembar	-	-	-	-	-	-	-	-	-	-	-	-	-
Okto-bar	4	-	-	2	1	-	-	1	-	-	-	-	-
Novem-bar	1	-	-	-	-	1	-	-	-	-	-	-	-
Decem-bar	-	-	-	-	-	-	-	-	-	-	-	-	-
1951	25	-	-	12	10	2	-	1	-	-	-	-	-
1950	9	-	-	2	4	1	2	-	-	-	-	-	-
1949	32	-	-	12	13	5	1	1	-	-	-	-	-
1948	24	-	-	7	9	7	-	1	-	-	-	-	-
1947	13	-	-	2	5	3	2	-	1	-	-	-	-
1946	7	-	-	1	5	1	-	-	-	-	-	-	-
1945	18	-	3	7	4	3	-	1	-	-	-	-	-
1944	1	-	-	-	-	1	-	-	-	-	-	-	-
1943	5	-	1	-	1	2	1	-	-	-	-	-	-
1942	11	-	-	2	3	5	1	-	-	-	-	-	-
1941	6	-	-	3	-	2	1	-	-	-	-	-	-

¹ Vidi skalu jačine na sledećoj strani.

10. ZEMLJOTRESI NAJVEĆE JAČINE

Mesec i godina	Jačina	Trajanje u sekunda	D a t u m		Mesto	Srez
			dan	čas i minut		
Januar	-	-	-	-	-	-
Februar	V	oko 2	13	12 07	Belanovica	ljiški
Mart	-	-	-	-	-	-
April	-	-	-	-	-	-
Maj	-	-	-	-	-	-
Jun.	IV	8 - 10	10	22 10	Velika Kruša	šarplaninski
Jul	-	-	-	-	-	-
Avgust	IV	3	23	8 07	Dragaš	gorski
Septembar	-	-	-	-	-	-
Oktobar	VII	3 - 4	17	10 10	Vranje	vranjski
Novembar	V	15	25	2 59	Goraždići	dragačevski
Decembar	-	-	-	-	-	-
1951	VII	3 - 4	17-X	10 10	Vranje	vranjski
1950	VI	60	5-III	16 15	Goraždevac	pečki
1949	VII	do 10	14-VII	12 10	Rača	lepenički
1948	VII	5	14-IX	1 15	Vel. Pčelica	levački
1947	VIII	..	5-II	16 34	Zabrdje	podrimski
1946	V	4	19-X	22 00	Vrnjačka Banja	trstenički
1945	VII	..	26-IX	14 42	Prizren	šarplaninski
1944	V	1	1-I	13 30	Donji Krčin	temnički
1943	VI	..	3-IX	3 26	Loznica	jadranski
1942	VI	2	6-V	0 45	Plažani	despotovački
1941	VI	5	30-VIII	6 41	Radojevo	mionički

S k a l a j a č i n e

I neosetan	III lak	V dosta jak	VII silan	IX ograničeno razoran	XI pustošan
II jedva osetan	IV umeren	VI jak	VIII štetan	X razoran	XII katastrofalan

KLIMA

11. SINOPTIČKE I KLIMATOLOŠKE STANICE

Stanica	G e o g r a f s k a				Nadmorska visina	Stanica radi od godine
	širina		dužina			
	stepen	minut	stepen	minut		
Aleksandrovac ¹	43	27	21	04	359	1895
Arandjelovac ¹	44	18	20	33	280	1899
Beograd ¹	44	48	20	28	132	1887
Valjevo	44	16	19	55	178	1896
Veliko Gradište	44	46	21	31	79	1895
Vlasotince ¹	42	58	22	08	270	1902
Vranje	42	33	21	55	460	1894
Vrbas	45	34	19	38	87	1947
Vršac	45	09	21	19	84	1919
Vučitrn	42	49	20	58	518	1950
Dimitrovgrad	43	00	22	45	445	1945
Žagubica	44	12	21	47	314	1895
Zaječar	43	53	22	17	137	1895
Zemun - aerodrom	44	49	20	24	75	1920
Zlatibor	43	44	19	43	1030	1950
Zrenjanin	45	23	20	23	87	1943
Kikinda	45	51	20	27	82	1922
Koviljača	44	31	19	10	146	1899
Kopaonik	43	17	20	47	1710	1949
Kragujevac	44	02	20	55	190	1889
Kruševac	43	34	21	21	160	1890
Negotin	44	14	22	32	40	1889
Niš	43	20	21	54	201	1948
Novi Kneževac	46	02	20	05	86	1925
Novi Sad	45	20	19	51	84	1948
Palić	46	06	19	46	102	1945
Peć	42	40	20	18	504	1928
Prizren	42	15	20	42	350	1926
Predejane	42	50	22	08	276	1948
Priština	42	39	21	09	572	1933
Rankovićevo	43	44	20	41	218	1890
Senta	45	56	20	06	78	1924
Sjenica	43	16	20	00	1033	1946
Smederevska Palanka	44	22	20	57	109	1917
Sombor	45	47	19	06	91	1946
Sremska Mitrovica	44	58	19	38	81	1940
Titovo Užice	43	50	19	52	438	1889
Uroševac	42	23	21	10	580	1925
Ćuprija	43	56	21	22	123	1896
Šabac	44	46	19	41	80	1890

¹ klimatološka stanica.

12. TEMPERATURA VAZDUHA, PADAVINE I VETROVI PO GODIŠNJIM DORIMA

Stanica	Temperatura vazduha					Visina pada- vina u mm	Čestina vetrova prema pravcu ¹								
	sred- nja	maksimalna		minimalna			C	N	NE	E	SE	S	SW	W	NW
		°C	datum	°C	datum										
Godišnja vrednost															
Beograd	13,1	39,0	9-VIII	-5,6	3-II	707,2	210	86	47	52	370	78	35	127	90
Vranje	12,2	37,8	11-VIII	-12,2	16-XII	631,7	186	105	253	149	25	39	139	152	47
Vršac	13,1	37,5	9-VIII	-8,5	20-XII	899,4	241	109	60	10	298	190	66	53	68
Zaječar	11,3	38,3	10-VIII	-11,4	24-XII	605,6	423	14	192	152	33	39	132	34	76
Zrenjanin	12,4	37,8	9-VIII	-7,5	13-XII	578,5	202	95	55	42	309	159	130	65	138
Kragujevac	12,5	38,5	9-VIII	-7,5	20-XII	621,1	421	43	17	11	138	152	130	22	161
Palić	11,9	34,7	9-VIII	-8,4	21-XII	604,4	296	87	98	71	153	84	84	69	153
Priština	11,2	36,8	9-VIII	-12,7	24-XII	461,8	311	171	160	26	119	67	125	28	78
P r o l e ć e															
Beograd	12,9	32,7	28-V	-3,6	3-III	170,1	45	30	14	14	67	33	13	32	28
Vranje	11,7	30,7	30-V	-3,0	3-III	203,2	42	26	48	32	10	12	43	47	16
Vršac	12,7	31,8	28-V	-6,0	23-III	194,5	66	27	20	1	52	68	12	14	16
Zaječar	12,0	32,3	28-V	-4,8	3-III	197,3	116	-	36	28	13	10	35	14	24
Zrenjanin	12,1	32,0	28-V	-2,9	3-III	141,2	48	34	20	12	37	63	12	23	27
Kragujevac	12,4	32,2	30-V	-4,9	23-III	145,4	112	7	2	2	30	36	29	4	54
Palić	11,5	30,7	28-V	-2,8	22-III	165,4	57	30	24	21	23	31	32	21	37
Priština	10,7	28,5	30-V	-4,2	23-III	188,4	18	45	57	6	22	33	59	15	21
L e t o															
Beograd	21,9	39,0	9-VIII	11,0	13-VI	262,1	70	31	16	5	53	6	10	57	28
Vranje	21,5	37,8	11-VIII	9,6	23-VII	146,2	41	42	74	47	7	10	22	18	15
Vršac	21,6	37,5	9-VIII	7,5	13-VI	284,7	82	38	20	2	38	28	21	20	27
Zaječar	21,1	38,3	10-VIII	7,5	23-VII	181,0	111	10	45	27	8	8	32	8	27
Zrenjanin	21,6	37,8	9-VIII	9,7	7-VII	260,6	82	27	12	3	54	16	8	18	56
Kragujevac	21,1	38,5	9-VIII	9,0	13-VI	275,6	113	20	3	1	13	22	39	6	59
Palić	21,3	34,7	9-VIII	9,4	7-VII	254,3	93	24	22	13	26	5	13	20	60
Priština	20,3	36,8	9-VIII	5,8	13-VI	78,9	107	47	43	2	10	7	28	5	27
J e s e n															
Beograd	13,5	30,5	1-IX	-9,4	30-XI	179,5	31	16	14	22	137	23	3	15	12
Vranje	12,5	30,6	2-IX	-4,8	29-XI	165,1	49	13	73	39	5	7	33	45	9
Vršac	13,9	33,5	1-IX	-3,8	28-XI	101,2	36	18	15	6	128	33	16	6	15
Zaječar	10,8	32,0	1-IX	-4,5	28-XI	133,8	99	-	58	64	7	9	18	2	16
Zrenjanin	12,7	31,5	6-IX	-2,5	3-XI	64,2	41	14	15	23	113	29	4	7	27
Kragujevac	12,5	32,0	1-IX	-2,5	16-X	119,8	107	13	5	7	52	43	21	5	20
Palić	12,0	31,5	6-IX	-3,0	29-XI	73,7	81	20	39	23	44	14	16	12	24
Priština	11,7	30,2	1-IX	-6,0	29-XI	108,1	100	38	42	17	35	8	19	1	13
Z i m a															
Beograd	4,1	16,4	12-II	-5,6	22-XII	95,5	64	9	3	11	113	16	9	23	22
Vranje	2,9	13,5	26-II	-12,2	16-XII	117,2	54	24	58	31	3	10	41	42	7
Vršac	4,2	15,5	13-I	-8,5	20-XII	119,0	57	26	5	1	80	61	17	13	10
Zaječar	1,1	17,2	7-XII	-11,4	24-XII	93,5	97	4	53	33	5	12	47	10	9
Zrenjanin	3,1	15,0	13-II	-7,5	13-XII	112,5	31	20	8	4	105	51	6	17	28
Kragujevac	3,9	15,9	14-II	-7,5	20-XII	80,3	89	3	7	1	43	51	41	7	28
Palić	2,7	15,0	13-II	-8,4	21-XII	111,0	65	13	13	14	60	34	23	16	32
Priština	2,1	14,2	26-II	-12,7	24-XII	86,4	86	41	18	11	42	19	29	7	17

¹ Vidi objašnjenja.

KLIMA

13. TEMPERATURA VAZDUHA, PADAVINE I VETROVI U BEOGRADU
- od 1920 do 1951 godine -

Godina	Temperatura vazduha					Visina pada- vina u mm	Čestina vetrova prema pravcu ¹								
	sred- nja	maksimalna		minimalna			C	N	NE	E	SE	S	SW	W	NW
		°C	datum	°C	datum										
1951	13,1	39,0	9-VIII	-5,6	3-II	707,2	210	86	47	52	370	78	35	127	90
1950	13,2	39,2	6-VII	-16,3	4-II	493,2	269	94	32	35	267	70	49	162	117
1949	11,8	35,7	3-VIII	-11,8	4-II	799,8	275	78	33	68	232	80	111	119	99
1948	12,0	36,7	10-VIII	-12,3	29-XII	679,6	282	87	45	119	173	80	70	131	111
1947	12,4	38,2	6-VIII	-24,5	8-I	569,1	476	75	13	38	249	48	22	102	72
1946	12,7	41,8	9-IX	-12,2	19-XII	637,8	446	69	9	40	251	54	20	105	101
1945	12,3	36,1	27-VII	-13,0	29-I	602,2	411	79	13	39	197	37	17	164	138
1944	11,7	35,5	3-IX	-10,6	23-II	729,3	324	78	10	41	292	38	29	141	145
1943	12,6	37,1	21-VIII	-13,0	12-I	542,4	284	75	23	65	300	29	22	162	135
1942	11,6	-23,8	24-I	723,4	292	87	45	79	279	35	12	186	80
1941	10,7	33,3	15-VII	-15,1	30-XII	857,6	342	74	15	48	244	43	31	202	96
1940	9,7	32,7	16-VII	-17,8	15-II	818,7	353	82	34	63	214	50	30	187	85
1939	12,2	30,0	22-VII	-15,8	31-XII	783,0	293	78	22	101	242	48	43	197	71
1938	11,5	36,7	30-VI	-19,5	6-I	678,2	329	51	23	68	208	39	61	205	111
1937	12,3	33,9	11-VI	-11,2	26-I	984,4	452	36	30	92	227	38	44	114	62
1936	12,4	39,4	29-VII	-15,0	12-II	656,9	308	42	34	86	251	43	52	161	121
1935	11,7	38,5	14-VIII	-20,4	13-II	543,2	262	33	22	100	279	49	44	168	138
1934	12,8	35,3	22-VII	-10,7	3-II	621,6	278	41	23	116	272	43	51	148	123
1933	10,1	35,1	21-VIII	-19,3	23-XII	748,7	296	44	28	74	228	40	60	207	118
1932	11,1	34,8	21-VI	-18,1	15-II	705,2	309	65	32	71	211	60	61	170	119
1931	11,2	39,2	15-VII	-12,4	2-XII	716,9	244	103	51	123	198	53	35	154	134
1930	12,9	37,4	24-VII	-8,1	19-II	516,1	393	33	29	85	206	52	41	119	137
1929	10,2	35,4	2-VIII	-25,5	11-II	624,7	399	70	53	103	170	19	26	118	137
1928	12,0	39,1	5-VIII	-12,2	4-I	424,2	364	60	22	86	239	47	23	120	137
1927	12,4	38,4	25-VIII	-18,6	22-XII	695,0	415	46	29	47	218	72	28	110	130
1926	12,0	32,5	12-IX	-10,9	12-I	701,1	455	78	24	62	139	64	54	114	105
1925	11,5	36,1	25-VIII	-16,7	9-XII	757,9	415	52	15	33	168	102	36	139	135
1924	10,6	35,4	23-VII	-14,5	25-I	777,6	373	23	10	176	155	23	44	207	87
1923	13,0	40,1	1-VIII	-16,5	31-XII	422,5	426	34	15	53	188	62	62	147	108
1922	11,1	39,3	15-VIII	-22,6	13-II	645,1	459	32	10	27	145	65	80	164	113
1921	11,8	41,8	12-VIII	-9,0	26-XI	653,3	387	58	30	75	156	36	45	151	157
1920	11,7	36,5	28-VII	-13,0	30-X	467,7	303	71	20	73	264	58	51	161	97

¹ Videti Objasnjenja.

14. TRAJANJE SUNČEVOG SJAJA
(u časovima)

Mesec i godina	Bački Petrovac	Beo-grad	Valjevo	Vranje	Vršac	Žagubica	Negotin
Januar	70	81	67	60	82	65	39
Februar	116	101	94	65	100	86	44
Mart	117	130	117	98	129	106	86
April	202	192	159	144	190	144	173
Maj	230	218	196	248	214	209	231
Jun	262	260	239	237	262	214	249
Jul	294	261	248	313	307	266	291
Avgust	328	299	276	324	305	230	311
Septembar	225	209	192	243	238	191	200
Oktobar	185	164	126	73	179	116	82
Novembar	113	115	112	96	96	97	69
Decembar	94	78	73	83	76	..	94
1951	2236	2108	1899	1984	2178	..	1869
1950	2346	2398	2153	2094
- - 1949	..	2260	2034

Mesec i godina	Niš	Novi Sad	Palić	Priština	Smederevska Palanka	Čuprija	Rankovićevo
Januar	..	72	77	89	74	74	56
Februar	70	115	123	101	111	80	85
Mart	132	115	108	138	131	112	108
April	178	188	208	172	186	179	154
Maj	241	236	222	228	218	217	207
Jun	255	254	271	264	275	262	234
Jul	313	277	331	330	233	295	249
Avgust	330	304	319	313	306	314	268
Septembar	253	220	194	231	237	216	165
Oktobar	118	180	163	90	147	122	91
Novembar	96	111	110	104	108	110	99
Decembar	95	82	81	104	89	91	64
1951	..	2154	2207	2164	2116	2072	1781
1950	1918	2322	2181	..	2185
1949	..	2152	..	2414

KLIMA

15. SREDNJA OBLAČNOST
(u desetinama pokrivenosti neba)

Mesečni i godišnji prosek	Aran-dje-lovac	Beo-grad	Va-ljevo	Veliko Gra-dište	Vlaso-tinci	Vranje	Vrbas	Vršac	Vučitrn	Dimi-trov-grad	Žagu-bica	Zaje-čar
Januar	6,9	6,7	7,0	6,9	6,6	8,2	7,0	7,0	7,8	6,9	7,5	7,7
Februar	6,8	6,8	7,0	7,2	6,7	8,2	6,5	7,0	7,6	7,8	7,8	8,6
Mart	7,1	7,0	7,3	7,4	5,1	7,6	7,3	7,5	7,7	7,3	7,5	7,4
April	5,8	5,4	6,2	5,8	5,5	7,0	5,9	5,9	6,6	6,5	6,7	5,9
Maj	6,2	6,1	6,2	6,0	(4,4)	5,8	6,6	6,6	6,7	5,6	6,3	5,8
Jun	5,3	5,1	5,6	5,6	(3,4)	5,6	5,8	5,0	5,3	5,8	6,2	5,0
Jul	5,0	4,7	5,6	4,5	(3,5)	4,4	4,6	4,2	4,5	4,0	5,0	3,2
Avgust	3,3	3,1	3,8	3,4	(2,2)	3,2	4,0	3,7	4,3	3,4	3,8	2,7
Septembar	4,5	4,3	5,2	3,9	(2,1)	3,7	4,6	3,8	5,0	3,4	4,0	3,8
Oktobar	6,0	5,0	6,6	5,5	6,0	7,9	5,5	5,0	7,9	7,3	6,4	7,1
Novembar	6,5	5,9	6,1	6,4	5,0	7,4	6,4	6,4	6,9	6,6	6,6	6,5
Decembar	6,6	6,3	6,7	6,6	5,1	6,5	6,7	6,6	6,3	6,0	6,5	5,1
1951	5,8	5,5	6,1	5,8	4,6	6,3	5,9	5,7	6,4	5,9	6,2	5,7
1950	5,4	6,1	5,7	5,5	4,0	5,3	6,0	5,4	..	5,1	5,7	5,0
1949	5,2	5,1	5,6	5,6	4,0	5,7	5,1	5,5	..	5,6	5,6	5,5

Mesečni i godišnji prosek	Zemun	Zla-tibor	Zre-njanin	Kikin-da	Kovi-ljača	Kragu-jewac	Kru-ševac	Nego-tin	Niš	Novi Sad	Palić	Peć
Januar	7,0	7,3	7,1	6,9	7,4	7,1	7,2	7,8	7,2	7,2	7,2	8,6
Februar	7,5	7,5	6,7	7,0	7,6	7,0	7,3	8,5	7,7	6,7	6,6	6,5
Mart	7,3	7,8	7,4	7,2	7,5	7,2	7,2	7,3	7,4	7,6	7,6	6,6
April	5,4	6,5	5,4	5,8	5,7	6,2	6,6	5,3	6,5	5,8	5,6	5,6
Maj	7,1	7,5	6,9	6,7	6,9	6,6	6,4	5,3	6,0	6,5	6,5	5,5
Jun	5,4	5,9	5,1	5,1	5,3	5,4	5,6	5,2	5,7	5,0	4,8	5,0
Jul	4,6	5,8	4,4	4,1	5,7	5,0	5,2	3,8	4,4	4,4	3,6	4,6
Avgust	3,3	4,3	3,8	3,7	3,7	3,7	3,5	2,7	3,5	3,8	3,7	3,7
Septembar	4,4	5,8	4,3	4,7	5,1	4,3	4,6	3,7	3,9	4,4	4,4	5,2
Oktobar	5,4	8,2	5,1	5,4	6,7	6,4	6,6	7,3	6,8	5,4	4,9	8,3
Novembar	6,3	6,5	5,8	5,9	6,3	5,9	6,2	6,6	6,0	6,1	6,0	5,5
Decembar	6,3	6,4	6,3	6,2	6,8	6,1	6,1	4,6	6,3	6,3	6,7	5,1
1951	5,8	6,6	5,7	5,7	6,2	5,9	6,0	5,7	6,0	5,8	5,6	5,9
1950	5,2	..	5,6	5,6	5,7	5,2	5,5	5,0	5,3	5,6	5,6	5,1
1949	5,5	5,6	5,6	5,3	5,6	5,3	5,4	5,4	5,4	5,1

Mesečni i godišnji prosek	Prede-jane	Priz-ren	Priš-tina	Ranko-viče-vo	Sje-nica	Smede-revska Palanka	Som-bor	Srem. Mitro-vica	Tito-vo Užice	Uro-ševac	Čup-rija	Šabac
Januar	7,3	8,6	7,1	7,3	6,9	6,9	7,7	7,4	7,2	7,1	6,8	7,0
Februar	8,3	7,2	7,6	7,4	7,2	6,8	6,6	6,7	7,9	7,2	7,2	6,4
Mart	7,6	7,4	7,1	7,3	7,3	6,7	7,5	7,4	7,2	6,9	7,1	5,9
April	7,2	6,9	6,5	6,5	6,5	5,6	5,5	5,7	5,9	7,0	6,2	5,0
Maj	6,5	5,6	5,9	6,5	6,6	6,1	6,5	6,4	6,5	6,0	6,1	5,9
Jun	6,2	5,4	4,3	5,6	6,0	5,0	5,0	5,3	5,4	5,4	5,6	5,1
Jul	4,7	4,2	3,3	5,0	5,6	4,3	4,3	5,0	5,2	4,3	4,3	4,7
Avgust	3,7	3,2	2,5	4,0	4,4	2,9	3,7	3,4	3,7	3,8	3,2	(2,2)
Septembar	4,2	3,8	4,7	4,9	5,5	3,7	5,1	4,8	5,0	3,8	4,0	4,2
Oktobar	7,3	7,7	7,8	7,0	7,5	5,6	5,4	5,4	7,4	7,7	6,3	4,1
Novembar	7,0	6,5	6,6	6,1	6,2	5,4	6,0	5,4	6,1	6,3	6,0	4,6
Decembar	7,1	6,2	5,8	6,3	6,3	5,9	6,6	6,5	6,0	6,4	5,6	6,0
1951	6,4	6,1	5,8	6,2	6,3	5,4	5,8	5,8	6,1	6,0	5,7	5,1
1950	5,6	5,4	5,0	5,5	5,8	4,8	5,5	5,4	5,4	5,0	5,2	4,6
1949	5,8	5,3	5,8	5,7	6,1	5,0	..	5,4	5,5	5,8	5,2	3,3

16. SREDNJA TEMPERATURA VAZDUHA

Mesec i godina	Aleksandrovac	Aranđelovac	Beograd	Valjevo	Veliko Gradište	Vlasotince	Vranje	Vrbas	Vršac	Vučitrn	Dimi-trov-grad	Zaječar
Januar	2,7	3,2	3,7	3,2	2,6	3,6	2,3	2,7	4,1	1,7	2,0	0,5
Februar	3,6	5,0	5,1	5,7	3,6	5,8	5,3	4,3	5,5	4,5	4,0	0,6
Mart	7,5	8,0	8,4	7,9	7,6	8,4	7,7	7,1	8,5	6,7	6,8	6,8
April	11,3	11,4	12,3	10,9	12,6	11,9	11,2	11,5	12,5	10,3	11,0	12,0
Maj	16,4	16,9	18,0	16,5	17,6	17,4	16,4	16,8	17,3	15,5	16,1	17,3
Jun	19,5	19,6	20,7	19,8	20,4	21,0	20,6	20,5	20,4	19,2	18,9	20,1
Jul	21,4	21,0	22,0	20,2	21,5	22,5	21,3	21,8	22,0	20,3	20,3	21,3
Avgust	22,4	22,0	23,0	21,4	22,0	23,2	22,6	22,8	22,5	21,9	21,2	21,9
Septembar	18,5	18,5	19,9	17,9	19,2	19,5	19,0	19,0	20,3	17,8	17,7	17,7
Oktobar	9,7	9,3	10,9	9,3	10,6	11,2	10,2	10,5	11,7	9,6	9,6	8,3
Novembar	8,7	9,2	9,8	8,6	7,7	9,5	8,5	8,4	9,7	7,6	7,4	6,6
Decembar	2,8	3,7	3,6	2,6	2,0	2,5	1,3	2,2	3,1	1,2	0,8	2,4
1951	12,0	12,3	13,1	12,0	12,3	13,0	12,2	12,3	13,1	11,4	11,3	11,3
1950	12,4	12,4	13,2	11,9	12,5	13,2	12,5	12,1	13,0	..	11,5	11,8
1949	..	11,0	11,8	10,7	11,1	11,4	10,7	11,2	11,6	..	9,7	10,7

Mesec i godina	Zemun	Zlati-bor	Zre-njanin	Kikin-da	Kovi-ljača	Kragu-jevac	Kruše-vac	Nego-tin	Niš	Novi Sad	Palić	Peć
Januar	3,7	0,3	2,7	2,6	3,8	3,4	2,4	1,1	2,9	2,9	2,4	2,1
Februar	5,3	2,1	4,4	4,4	6,4	5,4	4,9	0,5	5,7	4,6	4,1	5,3
Mart	8,3	3,6	7,3	7,2	8,4	8,1	8,3	7,2	8,3	7,2	6,7	7,4
April	12,1	6,6	11,9	11,6	11,4	11,7	11,9	12,7	12,1	11,6	11,6	11,7
Maj	18,1	12,6	17,2	16,6	16,8	17,4	17,3	18,1	17,8	17,1	16,2	16,3
Jun	20,9	15,6	20,4	20,2	20,1	20,2	20,7	21,0	21,2	20,3	20,1	19,9
Jul	22,2	16,2	22,1	21,9	20,7	21,4	21,5	22,3	22,3	21,9	21,6	21,2
Avgust	22,6	18,6	22,4	22,5	21,9	21,9	22,3	22,8	23,3	22,6	22,3	22,7
Septembar	19,6	15,0	19,4	18,9	18,4	18,5	19,1	17,9	20,0	18,9	18,4	18,9
Oktobar	10,9	5,5	10,7	9,7	9,8	10,0	9,8	8,5	11,2	10,1	9,6	10,2
Novembar	9,5	6,1	8,2	8,0	10,0	9,1	9,1	7,1	9,3	8,3	8,0	8,5
Decembar	2,8	0,3	2,3	1,6	3,8	2,9	2,3	2,5	2,3	2,3	1,6	2,5
1951	13,0	8,5	12,4	12,1	12,6	12,5	12,5	11,8	13,0	12,3	11,9	12,2
1950	13,0	..	12,4	12,1	12,4	12,7	12,5	11,9	13,2	12,2	11,8	12,3
1949	11,6	..	11,2	11,1	11,3	11,2	10,8	11,2	11,3	11,0	11,2	11,2

Mesec i godina	Prede-jane	Pri-zren	Prišt-na	Ranko-vičevo	Sje-nica	Smed.Palan-ka	Sombor	Srem.Mitro-vica	Tito-vo Užice	Uro-ševac	Čupri-ja	Šabac
Januar	3,1	2,3	1,4	2,4	- 0,4	3,3	2,8	2,9	1,0	1,4	2,5	4,0
Februar	5,6	6,5	4,7	4,8	2,1	5,2	4,5	4,7	4,3	4,6	4,0	6,3
Mart	7,8	8,5	6,6	8,3	3,5	8,3	6,8	7,4	6,9	6,5	7,7	8,3
April	11,4	12,2	10,4	11,6	6,6	12,2	11,5	11,7	9,7	10,3	12,2	12,2
Maj	16,5	17,2	15,3	17,1	12,2	17,6	16,6	17,2	15,0	15,5	17,6	17,5
Jun	20,2	21,4	19,1	20,2	14,9	20,3	19,9	20,2	18,4	19,4	20,8	20,5
Jul	21,3	22,4	20,1	21,2	15,6	21,8	21,3	21,1	18,8	20,3	21,7	21,5
Avgust	21,6	23,9	21,8	22,4	17,0	22,6	22,4	21,9	20,1	21,8	23,3	22,7
Septembar	18,2	19,2	18,1	18,6	13,9	19,4	18,7	18,7	16,8	17,6	19,2	19,5
Oktobar	10,5	10,6	9,5	9,6	6,0	10,4	10,1	10,0	8,3	9,0	10,6	10,7
Novembar	9,2	10,0	7,7	9,1	5,3	9,1	8,6	8,4	8,0	7,7	8,5	8,8
Decembar	1,9	2,4	0,4	2,2	-3,1	3,2	2,3	2,4	1,2	1,4	2,4	3,0
1951	12,3	13,0	11,2	12,3	9,3	12,8	12,1	12,2	10,7	11,3	12,4	12,9
1950	12,2	13,1	11,5	12,4	7,3	12,6	11,9	12,0	10,7	11,2	12,5	12,9
1949	10,6	11,7	9,9	10,8	5,3	11,0	..	10,9	8,2	9,5	10,8	11,2

KLIMA

17. APSOLUTNE MAKSIMALNE I MINIMALNE TEMPERATURE VAZDUHA

Mesec i godina	Aleksandrovac				Arandjelovac				Beograd			
	maksimum		minimum		maksimum		minimum		maksimum		minimum	
	tempe- ratu- ra	datum	tempe- ratu- ra	datum	tempe- ratu- ra	datum	tempe- ratu- ra	datum	tempe- ratu- ra	datum	tempe- ratu- ra	datum
Januar	16,0	8	- 4,0	2	13,3	11	- 7,5	23	15,0	12	- 4,4	23
Februar	15,5	16	- 7,0	3	16,3	25	- 6,5	3	16,4	12	- 5,6	3
Mart	22,0	14	- 4,5	3	22,0	18	- 4,6	3	22,9	14	- 3,0	3
April	26,0	11	- 0,2	17	22,9	19	1,6	17	25,5	27	2,1	16
Maj	32,0	30	6,5	17	31,3	28	5,5	12	32,7	28	6,7	12
Jun	33,0	25	6,0	13	32,7	25	9,0	13	33,0	25	11,0	13
Jul	34,5	16	9,9	23	34,6	16	10,2	23	34,5	16	11,7	7
Avgust	39,0	9	10,5	19	38,8	9	8,5	19	39,0	9	12,0	19
Septembar	33,0	1	4,5	21	30,3	1	2,0	24	30,5	1	5,1	22
Oktobar	19,5	18	0,0	16	20,3	1	- 0,5	14	22,0	1	3,3	10
Novembar	20,5	11	- 2,5	29	22,8	11	- 2,5	30	23,4	12	- 0,4	30
Decembar	13,5	6	- 8,0	24	15,7	6	- 7,6	24	14,8	6	- 5,6	22
1951	39,0	9.VIII	- 8,0	24.XII	38,0	9.VIII	- 7,6	24.XII	39,0	9.VIII	- 5,6	3.II
1950	38,5	28.VIII	- 19,5	13.I	40,2	6.VII	- 17,4	4.II	39,2	6.VII	- 16,3	4.II
1949	35,5	2.VIII	- 13,2	3.II	35,7	3.VIII	- 11,8	4.II

	Valjevo				Veliko Gradište				Vlasotince			
Januar	14,8	11	- 5,5	23	13,0	11	- 11,0	23	11,6	27	- 6,5	23
Februar	20,1	25	- 3,6	3	15,3	14	- 5,6	3	15,0	25	- 5,0	3
Mart	24,7	31	- 3,4	23	21,9	18	- 3,6	23	22,0	31	- 2,5	23
April	23,0	26	0,0	17	25,0	30	0,1	17	23,5	30	1,0	17
Maj	31,8	27	6,7	19	33,2	28	4,2	13	31,5	28	8,0	13
Jun	33,2	24	10,5	13	32,0	19	9,4	13	34,0	25	11,3	13
Jul	33,2	16	8,2	23	33,8	13	9,0	23	35,0	16	11,0	23
Avgust	38,4	9	11,3	19	35,6	9	9,7	20	39,0	11	12,0	9
Septembar	30,6	1	1,2	23	33,1	1	0,2	22	31,5	1	5,0	22
Oktobar	22,7	1	- 2,8	16	23,1	1	- 3,9	14	22,0	1	1,0	15
Novembar	23,0	12	- 4,1	29	21,6	13	- 3,5	28	21,0	12	- 2,0	29
Decembar	15,4	6	- 7,3	20	13,8	6	- 6,8	15	14,5	6	- 10,0	16
1951	38,4	9.VIII	- 7,3	20.XII	35,6	9.VIII	- 11,0	23.I	39,0	11.VIII	- 10,0	16.XII
1950	39,3	6.VII	- 24,4	4.II	39,2	5.VII	- 14,2	13.I	38,5	29.VIII	- 28,0	4.II
1949	35,3	3.VIII	- 14,5	9.III	36,6	3.VIII	- 16,6	6.III	35,5	3.VIII	- 16,0	6.III

	Vranje				Vrbas				Vršac			
Januar	10,8	27	- 8,8	23	14,3	12	- 5,5	23	15,5	13	- 5,2	23
Februar	13,5	26	- 5,7	3	17,5	13	- 4,5	3	14,8	7	- 4,5	3
Mart	20,0	30	- 3,0	3	21,0	18	- 3,2	23	21,5	14	- 6,0	23
April	21,6	19	- 0,6	17	23,4	26	0,0	16	24,6	30	- 1,3	17
Maj	30,7	30	7,2	12	31,6	28	3,2	13	31,8	28	2,3	13
Jun	32,2	25	10,3	11	34,0	19	10,4	1	32,7	25	7,5	13
Jul	33,2	16	9,6	23	34,1	16	8,5	7	34,2	12	8,4	8
Avgust	37,8	11	11,5	20	38,0	9	9,0	16	37,5	9	8,7	20
Septembar	30,6	2	3,0	23	31,6	6	2,0	23	33,5	1	0,0	23
Oktobar	18,0	1	0,3	18	24,3	1	- 0,4	16	23,5	1	- 1,4	15
Novembar	18,8	14	- 4,8	29	24,1	11	- 3,4	28	21,8	11	- 3,8	28
Decembar	10,6	6	- 12,2	16	13,4	6	- 6,4	24	13,2	7	- 8,5	20
1951	37,8	11.VIII	- 12,2	16.XII	38,0	9.VIII	- 6,4	24.XII	37,5	9.VIII	- 8,5	20.XII
1950	37,2	6.VII	- 19,8	5.II	40,8	6.VII	- 22,7	26.I	38,2	28.VIII	- 21,5	31.I
1949	34,6	3.VIII	- 14,8	6.III	35,2	3.VIII	- 14,5	4.II	35,2	3.VIII	- 15,0	4.II

17. APSOLUTNE MAKSIMALNE I MINIMALNE TEMPERATURE VAZDUHA

nastavak 1

Mesec i godina	Dimitrovgrad				Zaječar				Zemun			
	maksimum		minimum		maksimum		minimum		maksimum		minimum	
	tempe- ratura	datum	tempe- ratura	datum	tempe- ratura	datum	tempe- ratura	datum	tempe- ratura	datum	tempe- ratura	datum
Januar	10,6	12	-11,5	23	10,0	11	-9,7	2	15,7	12	-8,1	23
Februar	14,8	16	-8,0	3	14,0	15	-8,6	3	17,8	12	-5,1	3
Mart	23,6	30	-4,8	23	22,8	18	-4,8	3	25,2	14	-2,7	23
April	23,0	1	-1,7	17	22,8	20	-2,0	17	25,3	30	-0,2	16
Maj	31,2	30	4,7	19	32,3	28	4,8	14	6,9	12
Jun	30,8	26	8,0	13	32,0	18	9,9	4	34,4	25	10,2	12
Jul	33,6	16	7,3	23	34,6	13	7,5	23	35,7	16	10,7	22
Avgust	37,7	9	7,7	20	38,3	10	9,2	20	38,0	9	10,6	19
Septembar	31,7	1	0,7	22	32,0	1	0,3	23	31,3	1	2,7	23
Oktobar	22,6	1	-0,8	18	20,5	1	-3,3	19	24,0	1	1,7	15
Novembar	20,6	12	-6,1	28	21,2	13	-4,5	28	24,9	11	-2,2	29
Decembar	15,6	7	-14,7	16	17,2	7	-11,4	24	14,0	27	-7,0	13
1951	37,7	9-VIII	-14,7	16-XII	38,3	10-VIII	-11,4	24-XII	38,0	9-VIII	-7,0	13-XII
1950	37,2	7-VII	-24,9	13-I	39,6	5-VII	-27,7	6-II	41,8	6-VII	-18,0	4-II
1949	35,7	3-VII	-19,1	4-II	37,6	3-VIII	-16,2	18-I	36,5	3-VIII	-13,5	4-III
Zrenjanin				Kikinda				Koviljača				
Januar	12,6	12	-4,6	23	13,0	13	-5,6	23	14,2	13	-2,6	18
Februar	15,0	13	-4,9	2	16,0	13	-5,0	4	19,4	25	-2,2	11
Mart	21,0	18	-2,9	3	21,4	18	-2,7	1	23,8	18	-2,2	23
April	24,0	30	-0,3	16	24,4	30	-0,2	16	23,0	19	0,8	17
Maj	32,0	28	-3,9	13	32,2	28	5,7	13	33,1	27	7,5	18
Jun	33,6	19	9,9	12	34,0	19	9,3	1	32,8	24	9,9	12
Jul	34,5	16	9,7	7	34,4	16	9,7	7	33,6	15	9,5	23
Avgust	37,8	9	10,6	16	37,5	9	11,2	19	38,2	9	10,6	16
Septembar	31,5	6	2,9	22	31,6	6	2,8	23	29,9	14	3,7	22
Oktobar	24,4	1	0,8	5	24,6	1	-2,2	15	21,7	1	-2,0	16
Novembar	21,3	12	-2,5	3	20,8	12	-2,1	30	25,1	11	-1,2	28
Decembar	12,0	8	-7,5	13	11,6	6	-7,6	24	16,0	26	-5,2	24
1951	37,8	9-VIII	-7,5	13-XII	37,5	9-VIII	-7,6	24-XII	38,2	9-VIII	-5,2	24-XII
1950	39,8	6-VII	-23,0	31-I	39,0	6-VII	-20,4	31-I	41,0	6-VII	-18,9	4-II
1949	36,0	3-VIII	-15,6	4-II	35,0	3-VIII	-14,6	4-II	35,0	3-VIII	-13,5	4-II
Kragujevac				Kruševac				Negotin				
Januar	13,4	12	-6,6	23	12,5	13	-6,4	23	10,6	8	-8,5	2
Februar	15,9	14	-5,3	3	16,6	19	-6,1	3	12,4	24	-8,1	2
Mart	23,0	14	-4,9	23	23,2	14	-3,0	23	23,2	18	-4,0	3
April	24,3	30	-1,3	17	25,2	11	-0,6	17	23,2	20	0,5	18
Maj	32,2	30	6,8	19	33,0	30	6,7	19	32,2	30	7,2	13
Jun	34,0	25	9,0	13	34,5	25	8,3	13	33,0	18	10,6	13
Jul	34,8	16	9,0	8	35,4	16	8,7	23	34,4	13	7,3	23
Avgust	38,5	9	9,5	19	40,2	9	10,3	16	37,9	11	11,5	21
Septembar	32,0	1	1,5	22	33,7	1	1,9	23	32,0	1	0,7	23
Oktobar	21,5	1	-2,5	16	21,0	1	-3,0	14	22,3	1	-3,7	18
Novembar	22,5	11	-1,5	29	22,0	11	-3,6	29	20,6	14	-4,5	29
Decembar	13,6	7	-7,5	20	13,2	9	-6,5	16	16,9	6	-10,4	24
1951	38,5	9-VIII	-7,5	20-XII	40,2	9-VIII	-6,5	16-XII	37,9	11-VIII	-10,4	24-XII
1950	41,0	6-VII	-18,6	4-II	39,6	3-VIII	38,7	5-VII	-28,5	5-II
1949	36,7	3-VIII	-14,3	4-II	36,0	3-VIII	-18,2	4-II	35,4	3-VIII	-16,4	12-III

KLIMA

17. APSOLUTNE MAKSIMALNE I MINIMALNE TEMPERATURE VAZDUHA

nastavak 2

Mesec i godina	Niš				Novi Sad				Palić			
	maksimum		minimum		maksimum		minimum		maksimum		minimum	
	tem-pera-tura	datum	tem-pera-tura	datum	tem-pera-tura	datum	tem-pera-tura	datum	tem-pera-tura	datum	tem-pera-tura	datum
Januar	14,5	12	-8,0	23	15,2	12	-6,0	23	12,8	12	-5,7	23
Februar	19,7	6	-5,0	3	16,7	13	-5,0	3	15,0	13	-5,0	11
Mart	24,5	31	-2,9	3	21,6	14	-2,9	3	19,6	31	-2,8	22
April	25,5	30	-0,9	17	24,7	30	-0,6	16	23,3	29	0,6	16
Maj	35,1	30	7,0	7	32,7	28	3,2	13	30,7	28	5,1	17
Jun	35,0	25	10,9	13	33,7	19	9,7	12	32,2	18	9,7	1
Jul	37,1	17	10,0	23	34,6	16	10,1	7	33,9	15	9,4	7
Avgust	41,6	11	10,5	20	38,8	9	10,7	16	34,7	9	10,4	16
Septembar	34,7	1	3,0	22	31,0	6	1,4	23	31,5	6	2,6	23
Oktobar	23,5	1	0,5	16	24,4	1	-1,6	17	21,3	1	-1,6	15
Novembar	22,2	10	-3,5	29	24,6	11	-2,9	29	22,0	12	-3,0	29
Decembar	17,0	7	-7,0	16	14,6	6	-6,9	21	11,8	6	-8,4	21
1951	41,6	11-VIII	-8,0	23-I	38,8	9-VIII	-6,9	21-XII	34,7	9-VIII	-8,4	21-XII
1950	40,7	6-VII	-21,6	5-II	39,8	1-VII	-23,1	12-I	39,2	6-VII	-18,5	31-I
1949	37,5	3-VIII	-12,5	25-I	36,0	3-VIII	-14,4	4-II	33,6	29-VII	-14,2	4-II
Peć				Predejane				Prizren				
Januar	9,8	26	-7,3	23	11,5	27	-8,0	23	11,4	26	-5,9	23
Februar	14,4	26	-3,7	4	15,4	26	-5,4	3	16,6	26	-1,7	21
Mart	22,6	31	-2,3	23	22,6	31	-2,4	3	22,9	31	-2,4	23
April	24,4	11	1,5	17	22,3	19	0,0	17	26,0	11	3,2	24
Maj	28,7	29	5,2	14	31,4	28	7,9	13	29,9	28	6,4	14
Jun	30,2	19	10,2	15	33,5	25	9,7	13	32,7	26	8,0	13
Jul	31,2	16	9,6	21	35,0	16	9,4	23	34,7	16	11,1	23
Avgust	35,2	9	9,6	20	38,4	11	10,5	20	38,4	9	11,6	13
Septembar	30,0	1	3,5	23	32,2	1	2,9	22	32,8	1	4,4	23
Oktobar	18,6	1	2,0	14	22,0	1	-0,1	17	19,8	22	-1,4	18
Novembar	19,6	11	-5,2	29	19,7	14	-1,6	29	23,6	11	-4,2	29
Decembar	10,4	8	-8,4	13	12,2	8	-9,5	16	14,0	7	-7,2	24
1951	35,2	9-VIII	-8,4	13-XII	38,4	11-VIII	-9,5	16-XII	38,4	9-VIII	-7,5	24-XII
1950	37,0	5-VII	-22,5	5-II	38,4	6-VII	-18,8	4-II	37,5	29-VIII	-22,4	5-II
1949	34,0	3-VIII	-14,3	4-II	35,3	3-VIII	-16,7	6-III	35,0	2-VIII	-15,6	6-III
Priština				Rankovićevo				Senta				
Januar	9,6	27	-9,3	23	11,4	13	-6,8	23	13,9	12	-4,6	23
Februar	14,2	26	-4,0	3	16,4	26	-6,1	3	16,0	13	-4,3	11
Mart	20,8	31	-4,2	23	24,6	31	-4,0	3	21,4	18	-2,0	30
April	22,8	11	-2,0	17	25,6	11	-0,5	17	24,5	30	-0,4	16
Maj	28,5	30	3,0	14	32,2	28	7,3	13	32,5	28	6,5	13
Jun	30,6	24	5,8	13	33,3	25	8,8	13	34,0	19	10,1	1
Jul	32,8	16	8,0	23	34,1	15	9,4	23	34,5	16	10,5	7
Avgust	36,8	9	8,9	20	39,6	9	10,5	16	37,6	9	11,4	16
Septembar	30,2	1	2,3	23	33,4	1	1,8	23	32,0	6	3,9	23
Oktobar	20,5	1	-1,5	16	19,6	1	-1,8	15	24,6	1	-2,0	15
Novembar	19,5	11	-6,0	29	22,3	12	-4,0	29	21,6	12	-2,1	30
Decembar	11,9	28	-12,7	24	12,5	9	-7,0	21	12,5	1	-7,1	24
1951	36,8	9-VIII	-12,7	24-XII	39,6	9-VIII	-7,0	21-XII	37,6	9-VIII	-7,1	24-XII
1950	36,0	6-VII	-25,2	5-II	39,2	5-VII	-19,6	13-I	39,2	6-VII	-17,5	12-I
1949	32,9	3-VIII	-16,6	6-III	35,7	3-VIII	-16,5	4-II	34,6	3-VIII	-14,5	4-II

17. APSOLUTNE MAKSIMALNE I MINIMALNE TEMPERATURE VAZDUHA

KLIMA

nastavak 3

Mesec i godina	Sjenica				Smederevska Palanka				Sombor			
	maksimum		minimum		maksimum		minimum		maksimum		minimum	
	tem-pera-tura	datum	tem-pera-tura	datum	tem-pera-tura	datum	tem-pera-tura	datum	tem-pera-tura	datum	tem-pera-tura	datum
Januar	11,5	7	-17,6	23	12,8	12	-5,5	23	13,7	13	-3,8	23
Februar	13,1	26	-7,3	24	15,2	13	-5,0	3	16,3	13	-4,7	11
Mart	17,9	31	-8,6	2	23,2	18	-4,5	23	20,5	18	-2,6	3
April	19,0	11	-4,0	2	25,0	30	-0,6	17	22,8	29	1,0	16
Maj	27,4	30	2,0	1	32,5	30	6,2	7	31,0	27	4,2	13
Jun	26,8	24	2,0	13	34,0	25	8,5	13	32,2	24	8,6	5
Jul	28,6	16	3,1	23	34,8	16	9,2	8	33,8	16	9,4	22
Avgust	32,6	8	3,8	13	39,9	9	9,6	9	34,7	9	11,7	19
Septembar	27,5	1	-2,3	23	32,7	1	0,2	23	31,3	6	3,6	23
Oktobar	16,8	22	-5,4	17	22,0	1	-2,2	14	23,7	1	-1,7	18
Novembar	17,0	11	-6,5	29	21,0	13	-2,9	17	23,6	12	-2,9	29
Decembar	10,6	6	-18,0	16	13,2	28	-7,8	16	14,0	7	-6,6	24
1951	32,6	8-VIII	-18,0	16-XII	39,9	9-VIII	-7,8	16-XII	34,7	9-VIII	-6,6	24-XII
1950	33,2	6-VII	-31,5	4-II	39,0	3-VII	-24,8	4-II	39,6	5-VIII	-22,5	26-I
1949	29,4	2-VIII	35,6	3-VIII	-17,0	6-III
Sremska Kamenica				Sremska Mitrovica				Titovo Užice				
Januar	19,0	12	-3,0	16	14,4	13	-4,5	23	12,7	12	-8,2	23
Februar	17,0	12	-5,0	3	18,0	25	-5,4	3	18,0	26	-6,6	3
Mart	22,0	14	-2,0	23	22,1	18	-3,3	23	22,0	31	-5,0	23
April	23,0	26	2,0	2	25,2	30	0,7	2	24,1	19	-1,5	17
Maj	33,0	28	4,5	13	32,6	28	6,7	17	31,7	28	5,1	11
Jun	34,0	24	11,0	12	34,4	18	10,4	13	32,4	19	7,6	13
Jul	34,5	12	10,0	22	34,8	15	10,3	23	32,6	15	7,5	23
Avgust	39,0	9	11,0	14	38,0	9	11,9	16	38,4	9	9,4	13
Septembar	31,0	16	5,5	21	31,2	15	1,9	23	30,4	1	1,8	23
Oktobar	23,5	1	3,5	15	23,4	1	-0,6	19	20,2	1	-2,2	15
Novembar	23,5	11	-1,0	28	24,0	12	-1,8	29	22,0	11	-3,6	29
Decembar	15,2	6	-7,7	23	13,9	1	-6,2	20	11,2	7	-8,4	13
1951	39,0	9-VIII	-7,7	23-XII	38,0	9-VII	-6,2	20-XII	38,4	9-VIII	-8,4	13-XII
1950	41,5	6-VII	-19,0	4-II	40,8	6-VII	-18,8	4-II	38,5	6-VII	-19,6	4-II
1949	36,2	3-VIII	-13,2	4-II	35,8	3-VIII	-12,5	4-II	35,3	3-VIII	-15,8	4-II
Uroševac				Čuprija				Šabac				
Januar	8,7	27	-11,2	23	12,8	12	-7,4	23	17,5	12	-3,5	18
Februar	12,4	15	-4,7	3	15,6	15	-5,2	3	19,2	25	-4,5	3
Mart	20,9	30	-4,2	3	22,6	14	-3,6	23	22,6	31	-3,0	23
April	21,0	19	1,0	17	25,4	30	-1,0	17	23,5	29	1,0	16
Maj	28,4	31	3,7	14	32,5	30	7,2	12	32,0	28	7,0	1
Jun	31,2	25	7,7	13	34,4	25	8,6	13	33,5	25	10,3	12
Jul	32,0	16	10,2	23	34,4	16	9,5	8	34,0	16	9,5	6
Avgust	36,5	11	9,1	20	39,6	9	9,6	20	39,2	9	11,2	13
Septembar	30,6	1	3,4	23	32,0	1	0,4	23	30,5	17	4,5	21
Oktobar	18,8	1	-0,8	15	22,6	1	-1,0	16	21,5	22	-1,0	10
Novembar	16,8	10	-4,4	29	20,6	13	-1,7	29	25,0	12	-4,0	28
Decembar	10,8	10	-10,5	24	13,3	9	-7,0	20	14,0	6	-6,5	20
1951	36,5	11-VIII	-11,2	23-I	39,6	9-VIII	-7,4	23-XII	39,2	9-VIII	-6,5	20-XII
1950	35,8	5-VII	-23,9	13-I	39,6	5-VIII	-26,8	4-II
1949	33,6	3-VIII	-18,8	6-III	36,4	3-VIII	-19,2	4-II	36,0	3-VIII

KLIMA

18. SREDNJA MAKSIMALNA I MINIMALNA TEMPERATURA VAZDUHA

Mesec i godina	Aleksandrovac		Arandjelovac		Beograd		Valjevo		Veliko Gradište		Vlasotince	
	maksi- malna	mini- malna	maksi- malna	mini- malna	maksi- malna	mini- malna	maksi- malna	mini- malna	maksi- malna	mini- malna	maksi- malna	mini- malna
Januar	6,4	-0,3	6,9	-0,6	7,1	0,6	8,1	-0,4	6,6	-0,6	7,2	0,5
Februar	8,7	0,0	9,6	0,8	9,6	1,0	11,2	1,1	7,8	0,4	9,5	2,3
Mart	12,6	3,2	12,6	3,0	13,1	3,6	13,6	2,7	12,8	2,9	12,6	3,8
April	16,6	6,6	16,4	6,4	17,7	7,3	16,8	6,4	18,5	6,8	17,2	7,1
Maj	22,2	11,1	22,4	10,5	23,0	12,6	22,6	10,6	23,8	11,2	23,4	11,9
Jun	25,8	14,0	25,3	19,6	26,0	15,0	25,9	14,4	25,8	14,7	26,6	15,3
Jul	27,7	15,5	26,5	14,4	27,1	16,6	26,6	14,8	27,7	14,9	28,2	15,8
Avgust	30,2	15,2	28,3	15,0	28,6	17,4	28,5	15,0	29,5	15,1	30,1	16,5
Septembar	25,1	12,4	24,9	11,8	25,4	15,2	25,3	12,0	26,1	12,7	25,7	13,0
Oktobar	14,1	5,5	14,2	5,0	15,6	7,5	15,4	4,5	16,2	6,4	15,5	7,1
Novembar	14,4	3,8	14,7	4,3	14,4	6,1	16,0	3,2	12,6	3,3	14,0	5,7
Decembar	8,0	-1,7	7,7	-1,0	7,2	0,2	7,8	-1,6	6,3	-1,5	6,6	-1,1
1951	17,7	7,1	17,5	7,4	17,9	8,6	18,2	6,8	17,8	7,2	18,1	8,2
1950	18,2	6,5	18,0	6,2	18,3	8,1	18,4	5,9	18,8	6,5	19,0	7,6
1949	16,1	5,7	16,6	7,4	16,5	5,1	16,8	5,8	16,8	6,4

	Vranje		Vrbas		Vršac		Dimitrovgrad		Zaječar		Zemun	
Januar	5,8	-1,6	6,1	0,4	8,0	0,5	6,0	-2,0	3,9	-2,9	7,7	0,1
Februar	9,0	1,3	9,7	0,1	9,3	1,7	8,5	-0,2	3,7	-2,5	10,7	1,2
Mart	12,0	2,5	11,6	2,1	13,0	3,6	12,5	1,5	12,0	1,4	13,7	3,1
April	16,2	8,1	17,1	6,0	18,0	6,7	17,0	5,4	18,0	5,7	18,2	6,6
Maj	22,4	10,4	20,3	10,5	22,8	10,6	22,4	9,0	23,8	10,2	..	12,0
Jun	25,8	14,4	26,2	13,6	26,2	14,1	25,0	12,7	26,4	13,9	27,0	15,2
Jul	27,0	15,8	27,7	14,7	28,5	14,9	26,9	13,4	28,3	14,4	28,3	15,8
Avgust	29,3	15,6	29,3	15,4	29,4	15,4	29,3	13,6	30,3	14,6	29,6	16,1
Septembar	25,7	12,8	25,4	12,8	25,7	14,5	25,6	10,9	25,2	11,2	26,3	13,7
Oktobar	14,1	6,7	16,4	5,4	16,1	7,0	14,1	5,4	12,9	4,0	17,0	6,8
Novembar	12,6	4,2	14,4	3,3	13,4	5,1	12,6	3,0	11,0	2,0	15,6	4,6
Decembar	5,8	-3,6	5,8	-1,7	6,5	-0,9	5,9	-4,2	7,9	-3,1	7,4	-1,4
1951	17,1	7,0	17,5	6,9	18,1	7,8	17,2	5,7	17,0	5,7	..	7,8
1950	18,1	6,5	17,7	6,0	18,7	6,6	18,0	4,7	18,2	4,9	19,5	7,3
1949	15,9	5,4	16,8	5,9	16,7	6,1	15,6	3,8	16,5	4,7	16,7	6,1

	Zlatibor		Zrenjanin		Kikinda		Koviljača		Kragujevac		Kruševac	
Januar	3,2	3,8	6,0	0,2	5,9	-0,4	8,0	0,6	7,4	0,0	6,3	-0,9
Februar	5,6	-2,7	9,2	0,7	9,2	0,4	10,9	2,3	10,1	1,2	9,8	0,5
Mart	7,6	-1,8	12,3	2,9	12,5	2,5	13,5	3,7	13,6	2,9	14,1	2,9
April	11,2	1,3	17,5	7,0	17,4	6,0	16,9	6,4	17,9	5,7	17,6	6,2
Maj	17,0	6,8	22,9	11,1	22,5	10,9	22,4	11,4	23,4	10,8	23,5	10,8
Jun	20,0	11,2	26,4	14,5	26,1	14,0	25,7	14,4	26,1	13,9	26,7	14,0
Jul	20,8	12,0	28,1	15,7	28,0	15,0	26,4	15,0	27,4	14,4	27,8	14,7
Avgust	23,4	13,4	29,1	15,8	29,2	15,7	28,7	15,8	29,2	14,7	30,0	14,7
Septembar	19,1	10,6	25,9	13,9	25,6	12,6	25,1	13,0	25,9	11,4	26,4	11,9
Oktobar	8,2	2,6	16,2	6,2	16,2	4,5	15,0	5,0	15,1	5,7	15,0	5,2
Novembar	9,9	2,1	13,3	4,0	13,3	3,5	16,0	4,9	14,6	4,5	14,8	4,1
Decembar	3,2	-3,8	5,8	-1,1	5,5	-1,8	8,1	-0,1	7,5	-1,3	6,6	-1,7
1951	12,4	4,6	17,7	7,7	17,6	6,9	18,1	7,7	18,2	7,0	18,2	6,9
1950	18,0	6,7	17,8	6,4	18,4	6,8	18,8	6,6	18,8	..
1949	16,6	5,7	16,7	5,9	16,7	6,5	16,8	5,8	16,7	5,2

18. SRETNJA MAKSIMALNA I MINIMALNA TEMPERATURA VAZDUHA

nastavak

Mesec i godina	Negotin		Niš		Novi Sad		Palić		Peć		Predejane	
	maksi- malna	mini- malna	maksi- malna	mini- malna	maksi- malna	mini- malna	maksi- malna	mini- malna	maksi- malna	mini- malna	maksi- malna	mini- malna
Januar	3,6	-2,0	8,2	-0,7	6,6	-0,5	6,1	-1,0	4,5	-1,3	6,2	0,0
Februar	3,4	-2,1	11,2	1,5	9,6	0,2	9,0	0,0	9,1	1,1	9,7	1,9
Mart	11,7	2,2	14,9	3,1	12,1	2,2	11,4	1,8	11,9	2,4	12,7	3,5
April	18,5	6,9	19,1	6,3	17,2	5,8	17,0	5,6	17,1	6,2	16,8	6,7
Maj	23,9	11,2	25,0	11,0	23,0	10,6	21,6	10,4	22,0	10,1	22,6	10,9
Jun	26,8	15,0	28,4	14,7	26,2	13,9	25,5	13,8	25,3	13,4	26,4	14,5
Jul	28,5	15,2	29,8	15,4	27,8	14,9	27,7	14,7	26,4	13,7	27,8	14,9
Avgust	30,3	15,4	32,0	15,5	23,4	15,2	28,8	15,6	29,2	15,1	29,2	15,2
Septembar	25,2	11,7	28,2	13,4	25,6	12,4	24,7	12,3	24,6	12,5	25,7	12,5
Oktobar	13,7	3,8	17,3	7,0	16,4	4,6	15,5	4,1	13,1	6,7	15,3	6,6
Novembar	11,0	2,7	15,7	4,6	14,6	3,0	13,4	3,5	12,7	3,4	13,3	5,6
Decembar	7,1	-2,5	8,4	-1,7	6,2	-1,8	5,2	-2,1	6,8	-2,3	5,5	-1,6
1951	17,0	6,5	19,9	7,5	17,9	6,7	17,2	6,6	16,9	6,8	17,6	7,6
1950	17,9	5,5	20,2	6,4	18,1	6,1	17,2	6,1	17,8	6,8	18,4	6,5
1949	16,5	5,9	17,6	5,4	17,1	5,8	16,5	5,6	16,4	5,8	16,0	5,7
	Prizren		Priština		Rankovićevo		Senta		Sjenica		Smed. Palanka	
Januar	4,8	-0,5	5,9	-2,6	5,6	-0,8	6,2	-0,3	4,4	-4,6	6,9	-0,2
Februar	10,8	2,7	9,1	0,8	9,8	0,7	9,4	0,6	7,0	-1,9	9,7	1,3
Mart	13,2	4,2	14,5	1,4	13,5	2,8	12,1	2,6	8,6	-0,8	13,5	3,3
April	17,1	7,3	15,7	4,6	17,2	5,9	17,4	5,9	12,6	1,3	17,8	5,9
Maj	22,8	10,9	21,5	8,3	22,9	11,9	22,5	11,0	18,5	5,8	23,8	11,1
Jun	27,0	14,2	24,9	12,0	25,9	14,1	26,4	14,2	21,1	8,8	26,4	14,3
Jul	28,6	15,1	26,6	12,5	27,5	14,7	28,2	15,4	22,1	9,1	27,8	14,9
Avgust	31,1	15,7	29,3	14,0	29,6	14,5	29,6	16,2	25,3	9,2	29,4	15,3
Septembar	26,0	13,1	25,0	11,1	25,6	11,9	25,6	12,8	21,0	7,0	26,5	12,3
Oktobar	14,9	7,0	13,7	6,0	14,5	5,6	16,8	4,4	10,4	2,5	15,4	5,9
Novembar	14,5	5,6	12,9	3,0	14,6	4,2	13,8	3,8	10,5	1,0	14,0	4,4
Decembar	6,8	-1,7	6,5	-4,7	6,8	-2,1	5,6	-1,6	1,8	-7,7	7,1	-1,0
1951	18,1	7,8	17,1	5,5	17,7	7,0	17,8	7,1	13,6	2,5	18,2	7,3
1950	18,6	7,6	17,3	4,8	18,7	6,1	17,8	6,0	13,2	0,6	18,6	5,9
1949	17,1	6,7	15,5	3,7	16,3	5,2	16,9	5,9	11,9	..	17,0	4,9
	Sombor		Srem. Mitrov.		Titovo Užice		Uroševac		Čuprija		Šabac	
Januar	5,8	0,2	6,7	0,1	4,6	-2,7	4,7	-1,9	6,0	-0,7	7,3	0,2
Februar	9,2	0,6	10,3	0,9	9,1	-0,5	7,8	1,1	8,4	0,4	10,7	1,4
Mart	11,1	2,6	12,8	2,9	12,4	1,3	11,3	2,1	13,2	2,8	12,8	2,6
April	16,8	5,9	17,7	6,9	16,2	4,0	15,4	5,6	18,1	6,4	17,0	6,9
Maj	21,8	10,3	23,8	11,9	22,1	8,5	21,2	9,2	23,4	11,4	23,9	10,6
Jun	25,3	13,7	27,1	14,8	24,8	18,4	25,1	13,2	26,7	14,4	26,4	14,4
Jul	27,1	14,6	28,0	15,1	25,9	12,6	26,6	13,9	27,9	15,4	27,2	14,7
Avgust	28,5	15,6	29,7	15,7	28,5	13,0	29,4	14,1	30,0	15,0	29,6	15,2
Septembar	24,4	13,0	26,1	13,2	24,1	11,3	24,9	11,5	25,8	12,5	26,0	12,5
Oktobar	15,4	5,4	16,7	5,5	13,1	4,3	12,4	5,9	14,8	7,0	16,5	4,9
Novembar	13,8	4,4	15,1	3,6	14,0	2,6	11,9	4,1	13,2	4,6	15,7	2,5
Decembar	5,4	-0,8	6,6	-0,9	5,2	-2,7	5,7	-3,1	6,5	-1,5	6,8	-2,2
1951	17,1	7,1	18,4	7,5	16,1	5,8	16,4	6,3	17,8	7,3	18,2	7,0
1950	17,2	6,1	18,5	6,5	17,6	6,4	17,1	5,0	18,6	6,1
1949	17,2	5,9	15,4	3,7	15,1	4,0	16,5	5,2	17,1	..

KLIMA

19. RELATIVNA VLAŽNOST
(u %)

Mesec i godina	Aleksandro- vac	Aran- dje- lovac	Beo- grad	Valje- vo	Veliko Gra- diš- te	Vlaso- tinac	Vra- nje	Vrbas	Vršac	Dimi- trov- grad	Žagu- bića	Zaje- čar
Januar	93	81	79	79	78	88	85	87	76	83	86	87
Februar	(91)	73	72	80	73	83	79	80	67	78	88	87
Mart	(86)	70	68	78	73	78	75	84	68	74	76	77
April	(84)	72	69	78	70	(81)	76	81	73	74	74	72
Maj	(82)	70	64	75	69	76	74	76	73	73	73	72
Jun	(81)	71	67	73	72	70	67	72	74	73	76	72
Jul	..	67	64	76	70	66	65	67	69	67	76	66
Avgust	67	66	64	74	73	68	63	68	75	65	81	69
Septembar	(82)	69	63	79	66	75	69	69	70	70	79	74
Oktobar	(88)	76	62	84	61	79	77	65	61	72	74	79
Novembar	86	73	73	80	78	82	81	82	73	79	(81)	84
Decembar	92	78	80	88	85	88	82	88	83	83	89	77
1951	..	72	69	79	72	78	74	77	72	74	79	76
1950	..	64	64	72	68	73	68	73	67	68	73	72
1949	..	70	68	77	76	74	70	75	71	73	76	73

Mesec i godina	Zemun	Zlati- bpr	Zrenja- nin	Kikin- da	Kovi- ljača	Kragu- jevac	Kruše- vac	Nego- tin	Niš	Novi Sad	Palić	Peć
Januar	84	73	83	85	81	77	81	86	76	82	89	85
Februar	76	74	76	79	75	71	74	85	69	76	84	82
Mart	74	69	79	80	72	69	71	77	72	78	84	73
April	78	70	78	78	73	70	73	71	75	74	74	68
Maj	69	69	71	74	72	67	73	70	73	72	76	70
Jun	71	70	71	72	70	68	68	71	73	71	75	67
Jul	69	73	68	67	72	65	67	67	66	69	75	64
Avgust	72	65	71	70	70	68	69	71	72	69	76	58
Septembar	69	77	71	68	78	70	70	78	68	72	77	68
Oktobar	63	89	68	68	80	71	75	84	64	72	76	80
Novembar	74	73	82	80	71	74	77	85	76	82	84	79
Decembar	86	74	88	90	80	84	86	78	84	88	91	79
1951	74	73	75	76	74	71	74	77	72	75	80	73
1950	73	..	70	72	69	65	69	71	64	70	74	67
1949	76	75	72	69	73	71	72	76	73	67

Mesec i godina	Prede- jane	Priz- ren	Priš- tina	Ranko- vićevo	Senta	Sje- nica	Smede- revska Palanka	Som- bor	Srem- ska Mi- trovica	Titov Užice	Uro- ševac	Čup- rija
Januar	84	89	82	89	88	84	81	88	86	87	85	79
Februar	83	81	74	82	84	80	73	81	80	78	78	72
Mart	78	68	68	75	82	74	69	82	83	76	74	71
April	78	67	69	77	80	77	70	73	77	75	73	73
Maj	77	64	69	77	78	74	68	71	77	75	67	73
Jun	74	59	68	75	76	76	70	73	79	74	63	70
Jul	69	57	62	72	72	74	66	68	(80)	76	63	70
Avgust	71	60	61	72	76	72	67	71	76	72	58	71
Septembar	76	71	69	75	76	79	67	72	74	80	68	70
Oktobar	79	80	76	81	79	86	66	70	74	85	82	69
Novembar	79	74	77	79	85	79	74	78	83	78	79	78
Decembar	84	81	81	90	92	89	80	87	88	87	80	86
1951	78	71	70	79	81	79	71	76	80	79	72	73
1950	72	67	68	75	77	75	67	73	74	73	67	68
1949	76	67	77	77	75	78	73	..	77	77	77	72

20. VISINA PADAVINA
(u mm)

KLIMA

Mesec i godina	Aranđelovac	Beograd	Valjevo	Veliko Građište	Vlasotince	Vranje	Vrbas	Vršac	Vučitrn	Dimetrovgrad	Žagubica	Zaječar
Januar	43,9	27,2	38,8	31,7	22,8	25,7	14,6	24,6	17,9	12,1	34,8	35,8
Februar	50,6	43,3	54,5	43,1	72,6	46,8	78,6	55,5	70,4	49,7	29,9	29,6
Mart	56,8	52,2	43,2	43,8	92,4	57,8	68,4	51,9	37,2	69,4	85,4	60,5
April	90,6	80,6	59,3	73,3	97,4	90,4	57,5	65,9	76,2	100,2	119,5	83,4
Maj	52,2	37,3	72,9	53,9	76,3	55,0	62,8	76,7	65,0	49,4	68,3	53,4
Jun	79,3	92,4	36,2	133,5	30,8	24,8	105,7	156,3	39,5	53,2	87,6	61,2
Jul	111,1	145,4	144,2	87,0	50,7	76,5	83,1	74,3	52,7	65,2	100,6	50,9
Avgust	52,1	24,3	78,6	25,0	106,1	44,9	29,5	54,1	42,0	37,4	55,9	68,9
Septembar	35,7	106,7	34,6	39,9	71,8	41,7	16,5	36,3	26,3	51,0	51,6	33,9
Oktobar	49,5	13,1	52,9	3,2	45,3	73,2	7,9	19,4	61,7	38,6	36,0	57,6
Novembar	31,1	59,7	28,1	42,5	25,3	50,2	31,8	45,5	31,5	18,4	21,6	42,3
Decembar	32,8	25,0	39,1	40,2	44,3	44,7	32,8	38,9	12,3	22,1	29,8	28,1
1951	685,7	707,2	682,4	637,1	735,8	631,7	589,2	699,4	532,7	566,7	721,0	605,6
1950	601,9	493,2	643,9	442,9	515,1	453,5	494,6	545,0	..	469,7	472,2	420,6
1949	664,9	799,8	744,3	662,6	591,8	539,2	540,1	697,5	..	485,8	732,8	532,5

Mesec i godina	Aerodrom Zemun	Zrenjanin	Kikinda	Koviljača	Kragujevac	Kruševac	Negotin	Niš	Novi Sad	Palić	Peć	Predejane
Januar	24,2	24,4	15,1	44,6	19,7	18,8	85,6	14,3	23,9	19,5	116,4	36,7
Februar	43,5	62,7	69,3	71,1	36,2	37,6	54,0	40,5	90,8	61,0	82,9	77,4
Mart	45,9	43,7	43,0	55,1	33,9	58,9	51,5	67,1	55,1	54,8	108,0	138,4
April	47,5	51,2	51,0	72,6	64,9	103,0	51,0	76,7	54,1	48,7	82,1	162,2
Maj	23,8	46,3	70,4	56,7	46,6	37,6	64,2	49,7	34,9	61,9	124,1	80,4
Jun	99,3	115,9	74,5	66,9	82,0	32,2	93,7	69,7	72,6	128,6	129,5	32,5
Jul	187,6	83,9	66,2	117,7	116,9	78,2	30,1	68,5	41,7	68,1	39,7	88,9
Avgust	42,8	60,8	30,5	64,9	76,7	52,4	65,0	29,9	36,6	57,6	7,8	39,6
Septembar	48,1	21,7	16,6	51,4	48,9	26,1	70,5	56,8	11,1	23,0	61,3	36,9
Oktobar	4,5	9,6	17,4	39,9	47,0	48,2	62,6	38,0	7,7	16,0	162,1	52,7
Novembar	47,6	32,9	28,1	31,7	23,9	28,8	41,7	39,2	29,4	34,7	74,6	35,2
Decembar	23,7	25,4	40,6	28,5	24,4	21,9	19,1	30,0	22,9	30,5	47,9	61,5
1951	638,5	578,5	522,7	691,1	621,1	543,7	689,0	580,4	480,8	604,4	106,4	842,4
1950	468,0	450,1	472,3	631,4	446,7	404,8	558,1	429,9	518,3	518,7	797,0	598,2
1949	..	474,0	615,0	771,1	626,2	619,3	673,2	584,2	552,1	504,0	806,3	760,8

Mesec i godina	Prižren	Priština	Rankovcevo	Senta	Sjenica	Smed. Palanka	Sombor	Srem. Mitrovica	Titovo Uziće	Uroševac	Ču. prija	Šabac
Januar	27,7	17,4	32,0	20,0	26,4	27,4	17,2	32,5	36,6	58,7	25,4	53,8
Februar	57,2	61,0	42,9	80,4	43,9	39,7	86,4	83,1	40,5	60,9	51,9	52,2
Mart	69,1	39,1	62,2	60,1	50,2	38,9	64,0	54,0	38,0	59,2	91,1	48,9
April	67,6	92,7	109,2	64,2	85,2	69,4	57,0	59,5	43,9	75,3	83,6	59,1
Maj	62,6	56,6	59,2	63,3	73,7	30,0	30,1	38,3	41,3	80,1	110,2	24,4
Jun	7,1	34,9	77,9	73,9	59,1	104,3	79,6	32,7	95,1	18,0	46,4	80,7
Jul	35,9	21,9	76,2	48,3	72,7	65,7	67,9	67,2	63,1	80,8	120,8	51,7
Avgust	31,2	22,1	44,6	33,8	46,5	37,2	44,3	40,7	75,4	11,4	53,3	30,0
Septembar	64,0	22,6	32,5	13,3	71,8	24,9	42,9	16,5	63,5	55,2	34,7	28,8
Oktobar	44,5	62,1	103,2	14,8	109,7	22,5	10,2	12,6	93,1	87,8	40,0	19,5
Novembar	63,8	23,4	20,9	34,9	67,8	30,2	30,8	41,0	22,2	30,7	34,7	33,5
Decembar	11,7	8,0	42,0	29,7	25,5	29,0	33,9	42,0	31,1	16,5	27,0	43,2
1951	542,4	461,8	702,8	536,7	732,5	519,2	564,3	520,1	643,8	634,6	719,1	525,8
1950	496,6	381,0	513,2	571,1	573,7	481,9	532,4	556,2	660,6	466,4	512,0	543,3
1949	678,5	617,7	766,0	486,8	674,8	560,7	..	605,4	723,2	632,4	633,4	620,7

KLIMA

21. VETROVI
(3 merenja na dan)

Mesec i godina	Čestina vetrova prema pravcu ¹								
	C	N	NE	E	SE	S	SW	W	NW
Beograd									
Januar	26	1	-	1	39	10	-	9	7
Februar	12	3	2	6	50	3	1	5	2
Mart	16	12	1	7	24	16	6	4	7
April	10	9	5	2	23	8	3	16	14
Maj	19	9	8	5	20	9	4	12	7
Jun	19	13	3	1	22	4	3	20	5
Jul	17	13	5	1	16	1	1	24	15
Avgust	34	5	8	3	15	1	6	13	8
Septembar	10	12	8	5	39	4	-	8	4
Oktobar	6	3	5	15	58	6	-	-	-
Novembar	15	1	1	2	40	13	3	7	8
Decembar	26	5	1	4	24	3	8	9	13
1951	210	86	47	52	370	78	35	127	90
1950	269	94	32	35	267	70	49	162	117
1949	275	78	33	69	230	80	111	120	99
Vranje									
Januar	22	5	19	14	2	4	15	10	2
Februar	6	5	16	7	1	-	18	27	4
Mart	13	8	17	7	1	3	18	23	3
April	17	12	14	14	3	1	10	12	7
Maj	12	6	17	11	6	8	15	12	6
Jun	9	10	23	16	1	2	12	10	7
Jul	11	20	28	15	2	4	6	2	5
Avgust	21	12	23	16	4	4	4	6	3
Septembar	16	2	34	14	3	3	10	2	6
Oktobar	13	7	27	14	1	1	10	18	2
Novembar	20	4	12	11	1	3	13	25	1
Decembar	26	14	23	10	-	6	8	5	1
1951	186	105	253	149	25	39	139	152	47
1950	281	129	217	145	15	48	96	122	42
1949	400	151	152	159	7	35	60	105	26
Vršac									
Januar	21	8	-	1	29	21	2	5	6
Februar	11	5	-	-	41	17	5	4	1
Mart	15	8	6	1	25	29	1	3	5
April	20	15	5	-	14	21	3	6	6
Maj	31	4	9	-	13	18	8	5	5
Jun	28	15	3	1	21	8	7	4	3
Jul	25	17	10	1	13	9	5	4	9
Avgust	29	6	7	-	4	11	9	12	15
Septembar	15	8	2	4	34	11	8	1	7
Oktobar	5	6	12	2	58	6	1	2	1
Novembar	16	4	1	-	36	16	7	3	7
Decembar	25	13	5	-	10	23	10	4	3
1951	241	109	60	10	298	190	66	53	68
1950	295	132	41	12	213	165	60	50	127
1949	295	122	17	5	187	148	99	68	154

¹ Vidi "Objasnenja".

21. VETROVI

KLIMA

nastavak 1

Mesec i godina	Čestina vetrova prema pravcu ¹								
	C	N	NE	E	SE	S	SW	W	NW
Zaječar									
Januar	41	-	18	12	-	3	13	3	3
Februar	27	-	26	18	-	3	6	2	2
Mart	32	-	11	17	6	6	15	3	3
April	42	-	13	6	4	1	5	5	14
Maj	42	-	12	5	3	3	15	6	7
Jun	27	2	18	8	2	2	12	5	14
Jul	39	3	14	10	3	2	10	2	10
Avgust	45	5	13	9	3	4	10	1	3
Septembar	45	-	13	16	3	1	7	-	5
Oktobar	24	-	28	38	2	1	-	-	-
Novembar	30	-	17	10	2	7	11	2	11
Decembar	29	4	9	3	5	6	28	5	4
1951	423	14	192	152	33	39	132	34	76
1950	531	1	137	112	49	37	119	60	49
1949	500	1	97	118	47	33	153	70	76
Zrenjanin									
Januar	10	8	6	-	40	14	2	5	8
Februar	6	1	1	4	46	15	1	4	6
Mart	9	6	7	-	22	26	4	5	14
April	21	20	2	-	7	22	4	7	7
Maj	18	8	11	12	8	15	4	11	6
Jun	22	11	4	-	23	5	5	4	16
Jul	23	8	4	2	14	6	1	9	26
Avgust	37	8	4	1	17	5	2	5	14
Septembar	17	7	4	2	40	4	-	2	14
Oktobar	12	4	9	18	47	1	1	-	1
Novembar	12	3	2	3	26	24	3	5	12
Decembar	15	11	1	-	19	22	3	8	14
1951	202	95	55	42	309	159	30	65	138
1950	219	72	31	26	149	175	71	145	207
1949	261	61	4	10	78	200	76	234	171
Koviljača									
Januar	30	6	7	17	2	5	13	10	3
Februar	21	2	7	24	1	7	17	3	2
Mart	21	-	14	20	2	2	20	8	6
April	19	5	18	11	3	2	21	8	3
Maj	21	3	12	19	5	7	21	5	-
Jun	20	4	16	5	3	4	24	9	5
Jul	20	2	16	7	4	3	24	9	8
Avgust	26	4	12	19	1	2	16	10	3
Septembar	32	4	16	21	6	1	7	3	-
Oktobar	46	1	23	18	2	-	3	-	-
Novembar	38	-	6	8	5	1	21	4	7
Decembar	44	7	-	10	2	1	22	3	4
1951	338	38	147	179	36	35	209	72	41
1950	429	64	189	81	24	60	171	42	35
1949	479	53	130	57	10	126	151	54	35

¹ Vidi "objašnjenja".

KLIMA

21. VETROVI

nastavak 2

Mesec i godina	Čestina vetrova prema pravcu ¹								
	C	N	NE	E	SE	S	SW	W	NW
Kragujevac									
Januar	28	1	-	-	10	26	15	2	11
Februar	20	1	-	1	28	21	8	-	5
Mart	32	2	1	1	17	15	8	-	17
April	40	1	-	1	6	6	7	1	28
Maj	40	4	1	-	7	15	14	3	9
Jun	30	6	2	-	10	8	9	3	22
Jul	31	8	1	1	2	10	15	3	22
Avgust	52	6	-	-	1	4	15	-	15
Septembar	43	6	1	1	10	6	11	2	10
Oktobar	35	5	3	6	33	10	-	1	-
Novembar	29	2	1	-	9	27	10	2	10
Decembar	41	1	7	-	5	4	18	5	12
1951	421	43	17	11	138	152	130	22	161
1950	415	115	34	28	89	73	164	51	126
1949	436	112	28	44	85	35	95	68	192
Niš									
Januar	33	-	4	29	4	1	1	3	18
Februar	15	2	8	30	6	9	3	2	9
Mart	34	1	8	15	6	8	3	2	16
April	28	-	2	11	4	3	6	5	31
Maj	33	5	3	10	12	3	5	4	18
Jun	26	7	10	15	4	2	1	1	24
Jul	32	5	3	13	3	1	-	1	35
Avgust	47	3	1	10	2	2	6	1	21
Septembar	32	4	8	25	2	1	-	6	12
Oktobar	12	2	31	42	-	-	4	1	1
Novembar	42	-	2	21	2	6	2	3	12
Decembar	37	-	-	18	4	1	3	6	24
1951	371	29	80	239	49	37	34	35	221
1950	542	24	82	87	28	39	35	48	210
1949	534	60	60	83	26	32	35	60	205
Novi Sad									
Januar	8	6	3	13	32	7	4	9	11
Februar	2	6	3	4	37	18	3	2	9
Mart	4	12	2	7	25	11	8	11	13
April	20	12	6	6	4	8	1	13	20
Maj	19	10	9	11	8	4	14	10	8
Jun	22	16	11	4	16	5	2	7	7
Jul	21	17	3	4	8	6	-	4	30
Avgust	32	6	3	-	14	10	2	8	18
Septembar	20	7	16	8	17	6	2	1	13
Oktobar	9	2	21	22	33	4	-	1	1
Novembar	9	4	-	8	17	24	4	11	13
Decembar	31	6	7	9	19	4	-	8	19
1951	197	104	84	96	220	107	40	85	162
1950	228	119	68	94	165	40	96	150	135
1949	228	88	72	131	147	17	103	185	124

¹ Vidi "objasnjenja".

21. VETROVI

nastavak 3

Mesec i godina	Čestina vetrova prema pravcu ¹								
	C	N	NE	E	SE	S	SW	W	NW
Palič									
Januar	15	9	2	8	21	14	10	6	8
Februar	11	2	1	3	32	17	3	3	12
Mart	16	14	3	3	7	18	14	7	11
April	18	12	11	3	10	9	10	2	15
Maj	23	4	10	15	6	4	8	12	11
Jun	21	8	9	3	18	1	4	7	19
Jul	26	12	8	5	5	1	5	7	24
Avgust	46	4	5	5	3	3	4	6	17
Septembar	30	9	13	4	9	3	3	6	13
Oktobar	32	7	26	14	13	1	-	-	-
Novembar	19	4	-	5	22	10	13	6	11
Decembar	39	2	10	3	7	3	10	7	12
1951	296	87	98	71	153	84	84	69	153
1950	285	90	110	53	88	78	97	96	198
1949	256	82	84	43	129	75	82	109	235
Priština									
Januar	21	18	9	9	8	4	14	4	6
Februar	5	12	8	2	23	12	13	3	6
Mart	4	20	15	2	15	11	15	3	8
April	3	15	17	3	8	14	14	7	9
Maj	11	10	25	1	9	8	20	5	4
Jun	23	19	21	-	6	4	12	-	5
Jul	41	13	9	2	4	-	11	3	10
Avgust	43	15	13	-	-	3	5	2	12
Septembar	47	9	11	2	6	-	9	1	5
Oktobar	23	13	29	11	11	1	1	-	4
Novembar	30	16	2	4	18	7	9	-	4
Decembar	60	11	1	-	11	3	2	-	5
1951	311	171	160	36	119	67	125	28	78
1950	244	219	207	42	103	66	100	55	59
1949	438	176	208	34	71	36	51	41	40
Titovo Užice									
Januar	62	-	-	3	5	4	2	2	15
Februar	48	-	3	8	5	6	8	5	6
Mart	45	1	4	5	6	5	5	8	14
April	49	3	1	1	5	1	5	5	20
Maj	60	5	3	2	11	-	3	3	6
Jun	54	2	3	3	9	1	3	1	14
Jul	53	1	2	3	10	1	1	6	16
Avgust	61	4	1	1	13	1	1	3	8
Septembar	65	1	-	1	20	1	-	1	1
Oktobar	65	-	-	2	20	5	1	-	-
Novembar	51	1	1	1	11	9	5	5	6
Decembar	74	-	-	-	1	2	4	4	8
1951	682	18	18	30	116	36	38	43	114
1950	666	28	29	28	103	29	36	33	143
1949	525	52	53	21	84	48	30	74	208

¹ Vidi "Objasnjenja".

22. DANI SA KIŠOM, SNEGOM I MAGLOM

Mesec i godina	Arandjelovac			Be grad			Valjevo					
	broj dana sa			broj dana sa			broj dana sa					
	kišom	sne- gom	maglom	kišom	sne- gom	maglom	kišom	sne- gom	maglom	kišom	sne- gom	maglom
Januar	4	4	2	15	5	(18)	11	4	6	14	5	5
Februar	3	2	1	14	4	(13)	12	3	1	15	5	1
Mart	8	4	-	13	4	(18)	16	5	-	14	6	-
April	11	-	1	20	1	(12)	17	-	4	17	1	1
Maj	13	-	-	20	-	(7)	16	-	-	17	-	1
Jun	-	-	-	14	-	-	16	-	1	14	-	6
Jul	6	-	-	17	-	(7)	15	-	2	18	-	-
Av gust	3	-	-	10	-	(3)	7	-	1	7	-	-
Septembar	7	-	-	13	-	(8)	11	-	1	10	-	1
Oktobar	9	-	-	13	-	(9)	15	-	1	16	-	-
Novembar	(2)	-	-	15	-	(11)	13	-	4	12	-	1
Decembar	2	2	5	9	4	14	9	3	13	14	5	6
1951	71	12	9	173	14	(120)	158	15	34	168	23	22
1950	64	8	8	111	16	159	106	15	37	115	18	12
1949	104	16	75	120	17	36	105	15	23

	Veliko Gradiste			Vlasotince			Vranje			Vrbas		
Januar	13	7	3	5	3	2	10	6	10	7	4	4
Februar	13	3	-	11	2	-	12	3	-	8	2	2
Mart	17	3	-	8	5	-	12	6	1	13	2	-
April	15	-	2	12	1	-	20	2	-	16	-	2
Maj	18	-	-	11	-	-	15	-	4	10	-	1
Jun	16	-	-	21	-	-	9	-	-	9	-	-
Jul	14	-	-	7	-	-	9	-	-	7	-	-
Av gust	7	-	-	4	-	-	6	-	2	6	-	-
Septembar	10	-	-	8	-	-	10	-	-	6	-	1
Oktobar	7	-	-	6	-	-	14	-	1	6	-	-
Novembar	13	-	7	7	-	-	6	-	3	10	-	7
Decembar	13	4	7	9	3	-	9	4	13	10	2	6
1951	156	17	19	109	14	3	133	21	34	108	10	23
1950	97	10	17	75	14	2	98	10	20	92	15	22
1949	100	10	10	80	17	..	98	19	18	90	6	27

	Košice			Dimetrograd			Zagabria			Zaječar		
Januar	12	5	3	6	8	1	14	3	15	7	3	
Februar	12	3	2	11	7	-	12	3	16	6	6	
Mart	6	2	-	14	9	-	14	4	13	6	3	
April	13	-	3	19	1	-	18	1	14	-	3	
Maj	16	-	2	17	-	-	19	-	15	-	1	
Jun	14	-	3	21	-	-	13	-	13	-	1	
Jul	10	-	-	10	-	-	-	-	13	-	-	
August	6	-	1	10	-	-	10	-	6	-	-	
Septembar	9	-	1	8	-	-	8	-	8	-	1	
Oktobar	5	-	1	10	-	-	11	-	10	-	2	
Novembar	11	-	4	8	-	-	9	-	13	-	10	
Decembar	11	2	4	8	5	1	9	5	9	2	8	
1951	135	13	24	142	30	3	132	27	145	21	44	
1950	76	10	14	102	11	6	98	12	95	10	49	
1949	108	10	18	88	18	4	100	26	92	8	67	

22. DANI SA KIŠOM, SNEGOM I MAGLOM

KLIMA

nastavak 1

Mesec i godina	Zemun			Zrenjanin			Kikinda			Koviljača		
	broj dana sa			broj dana sa			broj dana sa			broj dana sa		
	kišom	sne-gom	maglom	kišom	sne-gom	maglom	kišom	sne-gom	maglom	kišom	sne-gom	maglom
Januar	10	5	8	9	5	5	13	3	9	13	4	4
Februar	10	1	1	10	2	2	10	3	3	14	5	2
Mart	14	2	-	12	1	-	17	3	-	16	6	2
April	14	-	-	14	-	-	16	-	1	16	1	-
Maj	10	-	1	6	-	2	22	-	1	23	-	2
Jun	13	-	-	11	-	-	13	-	-	16	-	3
Jul	10	-	-	8	-	-	9	-	-	18	-	1
Avgust	7	-	-	6	-	-	8	-	1	11	-	1
Septembar	6	-	1	9	-	2	11	-	2	13	-	5
Oktobar	2	-	1	5	-	-	6	-	1	14	-	12
Novembar	11	-	3	2	-	3	10	-	6	13	-	3
Decembar	9	3	13	6	2	8	13	2	11	12	1	4
1951	116	11	28	98	10	22	148	11	25	179	17	39
1950	95	13	28	98	12	24	103	15	25	110	16	29
1949	98	7	16	95	7	20	113	15	26

	Kragujevac			Kruševac			Negotin			Niš		
Januar	9	3	2	10	5	4	6	9	8	12	5	5
Februar	9	1	-	9	3	-	12	7	6	11	3	-
Mart	12	3	1	10	3	1	16	4	5	13	7	1
April	12	1	-	14	-	-	16	-	-	14	-	-
Maj	12	-	-	15	-	1	17	-	-	16	-	-
Jun	11	-	-	9	-	2	15	-	2	11	-	-
Jul	10	-	-	11	-	-	12	-	-	8	-	-
Avgust	6	-	-	6	-	-	6	-	-	5	-	-
Septembar	7	-	2	9	-	2	8	-	-	11	-	-
Oktobar	7	-	1	7	-	-	10	-	2	13	-	-
Novembar	10	-	1	10	-	3	14	-	6	11	-	1
Decembar	6	4	4	9	3	12	7	1	8	11	4	5
1951	111	12	11	119	14	25	139	21	37	136	19	12
1950	83	12	8	97	13	17	88	11	36	93	9	14
1949	95	18	8	94	16	14	93	6	38	90	14	12

	Novi Sad			Palić			Peć			Predejane		
Januar	14	6	3	10	6	8	13	5	9	7	7	4
Februar	13	2	1	11	3	1	13	3	-	10	3	2
Mart	18	2	-	16	5	3	12	5	1	13	5	2
April	14	-	-	13	-	2	15	1	-	17	1	1
Maj	15	-	2	20	-	2	17	-	-	18	-	3
Jun	12	-	-	14	-	-	12	-	-	13	-	1
Jul	14	-	-	8	-	-	11	-	-	11	-	1
Avgust	9	-	1	7	-	-	9	-	-	7	-	1
Septembar	10	-	2	10	-	4	10	-	-	9	-	1
Oktobar	5	-	-	8	-	-	15	-	-	7	-	1
Novembar	12	-	2	11	-	4	9	-	-	11	-	-
Decembar	10	2	9	10	2	12	11	2	2	9	7	6
1951	146	12	20	138	16	36	147	16	12	132	23	23
1950	106	7	25	93	10	29	109	14	15	104	15	15
1949	104	8	17	92	4	25	106	11	8	88	23	7

KLIMA

22. DANI SA KIŠOM, SNEGOM I MAGLOM

nastavak 2

Mesec i godina	Prizren			Priština			Rankovićevo			Senta		
	broj dana sa			broj dana sa			broj dana sa			broj dana sa		
	kišom	sne-gom	maglom	kišom	sne-gom	maglom	kišom	sne-gom	maglom	kišom	sne-gom	maglom
Januar	9	3	12	7	6	6	13	9	7	12	4	2
Februar	10	4	3	10	3	1	10	4	1	12	2	1
Mart	10	2	2	12	3	-	12	7	2	14	1	-
April	17	1	-	16	2	1	17	1	2	16	-	-
Maj	13	-	2	14	-	-	19	-	3	13	-	-
Jun	9	-	-	10	-	-	10	-	-	10	-	-
Jul	9	-	-	8	-	-	14	-	1	8	-	-
Avgust	5	-	1	3	-	-	8	-	4	7	-	-
Septembar	7	-	2	6	-	-	11	-	8	11	-	1
Oktobar	17	-	4	13	-	-	13	-	5	7	-	-
Novembar	8	-	6	7	-	2	11	-	6	11	-	2
Decembar	9	2	3	2	2	5	11	5	12	7	2	5
1951	123	12	35	108	16	15	149	26	51	128	9	11
1950	87	8	26	84	6	25	85	11	31	107	13	11
1949	84	13	21	91	26	21	96	16	42	99	9	15

	Sjenica			Smed. Palanka			Sombor			Srem. Mitrovica		
Januar	3	10	5	13	5	4	12	5	5	11	2	6
Februar	6	10	2	9	3	-	11	4	2	13	2	2
Mart	9	10	2	13	2	1	15	4	1	14	2	-
April	16	3	-	15	-	1	14	-	-	12	-	1
Maj	15	-	1	13	-	3	16	-	2	8	-	2
Jun	12	-	7	14	-	-	12	-	-	6	-	-
Jul	12	-	7	13	-	2	10	-	1	11	-	-
Avgust	8	-	13	6	-	3	7	-	-	6	-	1
Septembar	11	-	7	10	-	5	14	-	2	7	-	1
Oktobar	19	-	4	8	-	2	7	-	-	6	-	1
Novembar	9	-	2	9	-	4	13	-	2	10	-	3
Decembar	2	7	9	8	5	4	9	2	7	9	3	3
1951	122	40	59	131	15	29	140	15	22	113	9	20
1950	84	29	46	91	13	15	97	12	27	100	11	26
1949	91	38	76	88	15	38	116	6	25

	Titovo Užice			Uroševac			Čuprija			Šabac		
Januar	7	9	10	8	5	8	11	4	2	8	2	-
Februar	11	6	3	10	4	1	10	2	-	6	-	1
Mart	12	8	1	10	4	1	13	4	-	8	3	2
April	18	2	-	13	1	1	16	3	-	12	1	1
Maj	19	-	1	15	-	1	15	-	-	8	-	4
Jun	17	-	2	8	-	-	10	-	-	7	-	-
Jul	16	-	1	11	-	-	12	-	-	6	-	-
Avgust	9	-	-	2	-	-	6	-	-	(2)	-	-
Septembar	11	-	3	10	-	1	8	-	1	4	-	-
Oktobar	17	-	6	14	-	-	8	-	-	3	-	3
Novembar	11	-	6	8	1	3	9	-	4	(3)	-	-
Decembar	9	6	13	6	1	5	9	5	7	4	1	-
1951	157	31	46	115	16	21	127	18	14	71	7	11
1950	85	13	24	83	9	19	92	14	48	87	8	27
1949	92	23	26	87	21	24	97	20	44	87	10	16

TERITORIJALNA PODELA

23. ADMINISTRATIVNO-TERITORIJALNA PODELA NARODNE REPUBLIKE SRBIJE
- stanje 31 decembra 1951 godine -

Područje	Broj narodnih odbora							
	oblasnih sa GION APV, AKMO i IOGNO Beograd	sreskih	gradskih		u sastavu gradskih na- rodnih odbora		mesnih	ukupno
			van sa- stava sreza	u sa- stavu sreza	rejo- na	grad- skih naselja		
N.R.Srbija	3	137	36	57	18	32	2582	2865
Beograd	1	-	-	-	10	10	-	21
Srbija	-	93	21	32	3	5	1971	2125
A.P.Vojvodina	1	27	10	22	5	17	372	454
A.K.M.Oblast	1	17	5	3	-	-	239	265
N.R.Srbija 31.XII.1951	3	137	36	57	18	32	2582	2865
31.XII.1950	8	137	34	57	15	32	2583	2866
31.XII.1949	8	122	34	57	14	28	2577	2840
31.XII.1948	3	120	33	-	13	9	2575	2753
31.XII.1947	3	120	33	-	8	-	2578	2742
31.XII.1946	26 ¹	153	30	-	7	-	3816 ²	4032

¹ 23 okruga, 2 autonomne jedinice i grad Beograd.

² 147 opština, 3649 mesnih narodnih odbora.

24. ADMINISTRATIVNO-TERITORIJALNE PROMENE

Područje	Oblasti				Srezovi, gradovi i rejoni						Mesni narodni odbori i gradska naselja					
	osnovane	ukinute	promene granica		novooosnovani			ukinuti	promene granica		ukupan broj pro- mena	novooosnovani	ukinuti	promenili naziv i sedište	promenili grani- cu	promenili srez (grad, rejon)
			pripajanjem odnosno izdva- janjem MNO-a	pripajanjem odnosno izdva- janjem naselja sečenjem MNO-a	srezovi-rejoni	gradovi van sa- stava sreza	gradovi u sa- stavu sreza		pripajanjem odnosno izdva- janjem MNO-a	pripajanjem odnosno izdva- janjem naselja sečenjem MNO-a						
N.R.Srbija	-	5	-	-	3	2	2	2	-	5	10	1	-	-	9	-
Beograd	-	-	-	-	-	-	-	-	-	-	-	-	-	-	-	-
Srbija	-	5	-	-	3	1	2	1	-	5	4	1	2	-	1	-
A.P.Vojvodina	-	-	-	-	-	-	-	-	-	-	8	-	-	-	8	-
A.K.M.Oblast	-	-	-	-	-	1	-	1	-	-	-	-	-	-	-	-
N.R.Srbija 1951	-	5	-	-	3	2	2	2	-	5	12	1	2	-	9	-
1950	-	-	-	2	16	-	-	-	43	12	313	12	5	20	44	232
1949	5	-	6	5	3	1	57	-	27	33	522	118	95	36	213	60
1948	-	-	-	-	-	-	-	-	-	-	43	-	-	15	28	-

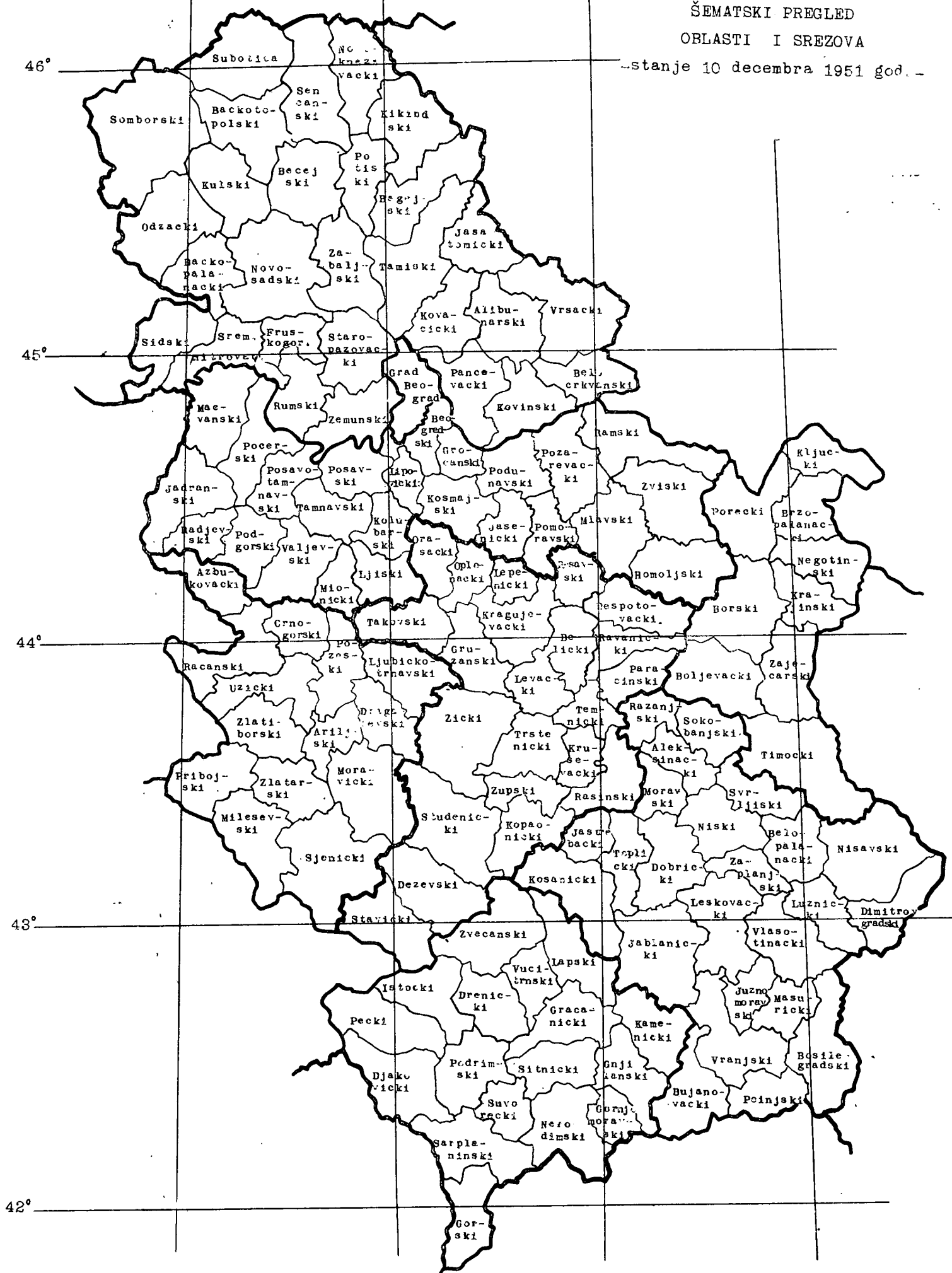
17°

18°

19°

ŠEMATSKI PREGLED
OBLASTI I SREZOVA

Stanje 10 decembra 1951 god.



25. OBLASTI (POKRAJINA, PODRUČJE), SREZOWI I GRADOVI
- stanje 10 decembra 1951 godine¹ -

PODRUČJE GRADA BEOGRADA - sedište Beograd

OBLAST BEOGRADSKA

Srezovi:

1. beogradski	Beograd	13. mlavski	Petrovac
2. valjevski	Valjevo	14. podgorski	Osečina
3. gročanski	Grocka	15. podunavski	Smederevo
4. zviški	Kučevo	16. požarevački	Požarevac
5. jadranski	Loznica	17. pomoravski	Velika Plana
6. jasenički	Smederevska Palanka	18. posavotamnavski	Vladimirci
7. kolubarski	Lazarevac	19. posavski	Obrenovac
8. kosmajski	Mladenovac	20. pocerski	Šabac
9. lipovički	Barajevo	21. radjevski	Krupanj
10. ljiški	Ljig	22. ramski	Veliko Gradište
11. mačvanski	Bogatić	23. tamnavski	Ub
12. mionički	Mionica	24. homoljski	Žagubica

Gradovi u sastavu sreza :

1. Banja Koviljača	5. Mladenovac
2. Loznica	6. Kostolac
3. Smederevska Palanka	7. Obrenovac
4. Lazarevac	8. Krupanj

Gradovi van sastava sreza:

1. Valjevo	3. Smederevo
2. Požarevac	4. Šabac

OBLAST NIŠKA

Srezovi:

1. Aleksinački	Aleksinac	13. kosanički	Kuršumlija
2. belopalanački	Bela Palanka	14. leskovački	Leskovac
3. bosilegradski	Bosilegrad	15. lužnički	Ljuberadja
4. bujanovački	Bujanovac	16. masurički	Surdulica
5. vlasotinački	Vlasotince	17. moravski	Žitkovac
6. vranjski	Vranje	18. nišavski	Pirot
7. dimitrovgradski	Dimitrovgrad	19. niški	Niš
8. dobrički	Prokuplje	20. pčinjski	Trgovište
9. zaplanjski	Gadžin Han	21. ražanjski	Ražanj
10. jablanički	Lebane	22. svrljiški	Svrljig
11. jastrebački	Blace	23. sokobanjski	Soko Banja
12. južnomoravski	Vladičin Han	24. toplički	Prokuplje

Gradovi u sastavu sreza:

1. Aleksinac	5. Dimitrovgrad
2. Bujanovac	6. Kuršumlija
3. Preševo	7. Soko Banja
4. Vlasotince	8. Surdulica

Gradovi van sastava sreza:

1. Vranje	4. Pirot
2. Leskovac	5. Prokuplje
3. Niš	

¹ Oblasti su ukinute 11 decembra 1951 godine.

TERITORIJALNA PODELA .

OBLAST KRAGUJEVAČKA

nastavak 1

Srezovi:

1. belički	Svetozarevo	12. oplenački	Topola
2. gruzanski	Knić	13. orašački	Arandjelovac
3. deževski	Novi Pazar	14. paraćinski	Paraćin
4. despotovački	Despotovac	15. ravanički	Ćuprija
5. žički	Rankovićevo	16. rasinski	Kruševac
6. župski	Aleksandrovac	17. resavski	Svilajnac
7. kopaonički	Brus	18. studenički	Raška
8. kragujevački	Kragujevac	19. takovski	Gornji Milanovac
9. kruševački	Kruševac	20. temnički	Varvarin
10. levački	Rekovac	21. trstenički	Trstenik
11. lepenički	Rača	22. žitavički	Tutin

Gradovi u sastavu sreza:

1. Aleksandrovac	5. Raška
2. Brus	6. Gornji Milanovac
3. Arandjelovac	7. Vrnjačka Banja
4. Svilajnac	8. Trstenik

Gradovi van sastava sreza:

1. Kragujevac	5. Rankovićevo
2. Kruševac	6. Svetozarevo
3. Novi Pazar	7. Ćuprija
4. Paraćin	

OBLAST TITOVUŽIČKA

Srezovi:

1. azbukovački	Ljubovija	8. moravički	Ivanjica
2. ariljski	Arilje	9. požeški	Požega
3. dragačevski	Guča	10. pribojski	Priboj
4. zlatarski	Nova Varoš	11. račanski	Bajina Bašta
5. zlatiborski	Čajetina	12. sjenički	Sjenica
6. ljubičkotrnanski	Čačak	13. užički	Titovo Užice
7. mileševski	Frije polje	14. crnogorski	Kosjerić

Gradovi u sastavu sreza:

1. Nova Varoš	4. Požega
2. Frije polje	5. Bajina Bašta
3. Ivanjica	6. Sjenica

Gradovi van sastava sreza:

1. Titovo Užice	2. Čačak
-----------------	----------

OBLAST TIMOČKA

Srezovi:

1. boljevački	Boljevac	6. krajinski	Brusnik
2. borski	Bor	7. negotinski	Negotin
3. brzopalanjski	Brza Palanka	8. porečki	Donji Milanovac
4. zaječarski	Zaječar	9. timočki	Knjaževac
5. ključki	Kladovo		

Gradovi u sastavu sreza:

1. Kladovo	2. Knjaževac
------------	--------------

Gradovi van sastava sreza:

1. Bor	3. Negotin
2. Zaječar	

TERITORIJALNA PODELA

AUTONOMNA POKRAJINA VOJVODINA

nastavak 2

Srezovi:

1. alibunarski	Alibunar	15. novokneževački	Novi Kneževac
2. bačkopalanački	Bačka Palanka	16. novosadski	Novi Sad
3. bačkotopolski	Bačka Topola	17. odžački	Odžaci
4. bečejski	Zrenjanin	18. pančevački	Pančevo
5. belocrkvanski	Bela Crkva	19. potiski	Vološino
6. bečejski	Bečej	20. rumski	Ruma
7. vršački	Vršac	21. senčanski	Senta
8. žabaljski	Žabalj	22. somborski	Sombor
9. zemunski	Zemun	23. sremskomitrovački	Sremska Mitrovica
10. jašatomički	Jaša Tomić	24. staropazovački	Stara Pazova
11. kikindski	Kikinda	25. tamiški	Zrenjanin
12. kovačički	Kovačica	26. fruškogorski	Ruma
13. kovinski	Kovin	27. šidari	Šid
14. kulski	Kula		

Gradovi u sastavu sreza

1. Alibunar	12. Novi Kneževac
2. Bačka Palanka	13. Bački Petrovac
3. Bačka Topola	14. Sremski Karlovci
4. Bela Crkva	15. Odžaci
5. Bečej	16. Vološino
6. Srbobran	17. Ruma
7. Žabalj	18. Ada
8. Jaša Tomić	19. Kanjiža
9. Kovin	20. Indjija
10. Vrbas	21. Stara Pazova
11. Kula	22. Šid

Gradovi van sastava sreza:

1. Apatin
2. Vršac
3. Zrenjanin
4. Kikinda
5. Novi Sad
6. Pančevo
7. Senta
8. Sombor
9. Sremska Mitrovica
10. Subotica

AUTONOMNA KOSOVSKO - METOHISKA OBLAST

Srezovi:

1. vučitrnski	Vučitrn	10. kamenički	Kamenica
2. gnjilanski	Gnjilane	11. lapski	Podujevo
3. gornjomoravski	Vitina	12. nerodimski	Uroševac
4. gorski	Dragaš	13. pečki	Peć
5. gračanički	Priština	14. podrinski	Orahovac
6. drenički	Srbica	15. sitnički	Lipljan
7. djakovički	Djakovica	16. suvorečki	Suva Reka
8. zvečanski	Kosovska Mitrovica	17. šarplaninski	Prizren
9. istočki	Djurakovac		

Gradovi u sastavu sreza:

1. Vučitrn
2. Gnjilane
3. Uroševac

Gradovi van sastava sreza:

1. Djakovica	4. Prizren
2. Kos. Mitrovica	5. Priština
3. Peć	

STANOVNIŠTVO

26. STANOVNIŠTVO I DOMAĆINSTVA - po popisima od 1921, 1931 i 1948 godine -

Područje	31-I-1921		31-III-1931		15-III-1948	
	stanovni- štvo	domaćin- stva	stanovni- štvo	domaćin- stva	stanovni- štvo	domaćin- stva
N.R. Srbija	5112414	896502	5732584	1136915	6527966	1485737
Beograd	142713	17102	279218	68765	367816	139263
Srbija	2928919	503485	3267781	586575	3769118	772429
A.P. Vojvodina	1579585	305517	1633233	397802	1663212	459509
A.K.M. Oblast	461197	70398	552352	83773	727820	114536

27. DOMAĆINSTVA, STANOVNIŠTVO I POVRŠINA - po popisu od 15 marta 1948 godine -

Područje	Broj domaćin- stava	Stalno stanovništvo			Površina u km ²	Broj sta- novnika na 1 km ²
		svega	muško	žensko		
N.R. Srbija	1485737	6527966	3171101	3356765	79012 ¹	81,70
Beograd	139263	367816	180103	187713	237	1551,97
Srbija	772429	3769118	1824619	1944499	48969	76,97
A.P. Vojvodina	459509	1663212	795434	867778	22139	75,13
A.K.M. Oblast	114536	727820	371045	356775	7667	94,93

po podacima kojima raspolaže glavna geodetska uprava površina iznosi 2446 km²

28. BROJ STANOVNIKA PREMA VELIČINI MNO-a - po popisu od 15 marta 1948 godine -

Područje	Ukupno	Broj stanovnika po mesnim narodnim odborima						
		do 200	201-500	501- 1000	1001- 2000	2001- 5000	5001- 10000	preko 10000
N.R. Srbija	6527966	263	10281	302322	1704044	2576422	618796	1315838
Beograd	367816	-	-	-	-	-	-	367816
Srbija	3769118	-	6291	260972	1485714	1539828	197228	279085
A.P. Vojvodina	1663212	263	3990	41350	136753	554468	343990	582398
A.K.M. Oblast	727820	-	-	-	81577	482126	77578	86539

STANOVNIŠTVO

29. STANOVNIŠTVO PO POLU I GODINI RODJENJA
- po popisu od 15.III.1948 godine -

Godina rodjenja	Broj stanovnika			Godina rodjenja	Broj stanovnika		
	ukupno	muških	ženskih		ukupno	muških	ženskih
U k u p n o	6527966	3171201	3356765	1918-1922	453911	212831	241080
1943-1948	640539	326909	313630	1922	117422	54150	63272
1948	43658	22544	21114	1921	98444	48023	50421
1947	160321	81757	78564	1920	109515	50456	59059
1946	112552	57727	54825	1919	76982	38909	38073
1945	96526	49206	47320	1918	51548	21293	30255
1944	112193	57045	55148	1913-1917	313315	147103	166212
1943	115289	58630	56659	1917	45026	21616	23410
1938-1942	637001	324746	312255	1916	43720	20427	23293
1942	121126	61804	59522	1915	56400	25212	31188
1941	122916	62508	60408	1914	89213	43350	45863
1940	130234	66834	63400	1913	78956	36498	42458
1939	126898	64664	62234	1908-1912	490607	239925	250682
1938	135827	69136	66691	1912	108821	50700	58121
1933-1937	713084	364336	348748	1911	82662	41699	40963
1937	129248	66546	62702	1910	110091	52237	57854
1936	144417	74061	70356	1909	87671	47262	40409
1935	146873	74451	72422	1908	101362	48027	53335
1934	145196	73990	71206	1903-1907	429689	220162	209527
1933	147350	75288	72062	1907	87652	45730	41922
1928-1932	722915	365468	357447	1906	86225	45077	41148
1932	148399	74867	73532	1905	83057	42204	40853
1931	136612	70290	66322	1904	80385	42204	38181
1930	151169	75661	75508	1903	92370	44947	47423
1929	139693	71191	68502	1898-1902	392852	189442	203410
1928	147042	73459	73583	1902	82812	40854	41958
1923-1927	628914	297388	331526	1901	70116	35424	34692
1927	136360	67570	68790	1900	101892	47937	53955
1926	129781	61563	68218	1899	58763	31370	27393
1925	121827	57007	64820	1898	79269	33857	45412
1924	118954	55896	63058				
1923	121992	55352	66640				

STANOVNIŠTVO

29. STANOVNIŠTVO PO POLU I GODINI RODJENJA
- po popisu od 15.III.1948 godine -

nastavak

Godina rodjenja	Broj stanovnika			Godina rodjenja	Broj stanovnika		
	ukupno	muških	ženskih		ukupno	muških	ženskih
1893-1897	279393	127329	152064	1868-1872	58629	24203	34426
1897	63509	31120	32389	1872	13321	5644	7677
1896	56743	25815	30928	1871	8795	4014	4781
1895	56924	24666	32258	1870	16454	6436	10018
1894	46601	21637	24964	1869	5581	2725	2856
1893	55616	24091	31525	1868	14478	5384	9094
1888-1892	250755	108978	141777	1863-1867	26101	11216	14885
1892	51396	23354	28042	1867	5592	2438	3154
1891	39343	19073	20270	1866	5189	2413	2776
1890	53224	22168	31056	1865	5920	2444	3476
1889	35873	16359	19514	1864	4027	1748	2279
1888	70919	28024	42895	1863	5373	2173	3200
1883-1887	211687	93198	118489	1858-1862	13732	5407	8325
1887	41518	18912	22606	1862	3703	1473	2230
1886	41182	18123	23059	1861	2056	861	1195
1885	46519	19956	26563	1860	4118	1581	2537
1884	37737	17264	20473	1859	942	403	539
1883	44731	18943	25788	1858	2913	1089	1824
1878-1882	168085	71118	96967	1853-1857	3355	1312	2043
1882	39231	17205	22026	1857	846	321	525
1881	30201	14249	15952	1856	649	263	386
1880	41959	17136	24823	1855	672	257	415
1879	18737	8796	9941	1854	423	171	252
1878	37957	13732	24225	1853	765	300	465
1873-1877	90656	39018	51638	1848-1852	1840	691	1149
1877	18702	8435	10267	1852	509	188	321
1876	19357	8433	10924	1851	263	107	156
1875	21577	9068	12509	1850	539	191	348
1874	12966	5770	7196	1849	120	46	74
1873	18054	7312	10742	1848	409	159	250
				1847 i pre	607	246	361
				Nepoznato	299	175	124

STANOVNIŠTVO

30. STANOVNIŠTVO I DOMAĆINSTVA U MESTIMA SA VIŠE OD 10000 STANOVNIKA
- po popisu od 15 marta 1948 godine -

Mesto	Broj doma- ćin- stava	Broj stanov- nika		Mesto	Broj doma- ćin- stava	Broj stanov- nika	
		ukupno	od toga muških			ukupno	od toga muških
Beograd	139283	367816	180103	Ruma	3858	14001	6583
Subotica	35923	112194	52882	Kosovska Mitrovica	3460	13901	7073
Novi Sad	27913	75158	35636	Kruševac	4745	13862	6781
Niš	17195	49332	24905	Apatin	4065	13795	6434
Zrenjanin	12535	38591	18424	Srbobran	4312	13747	6500
Sombor	10806	33613	16257	Šremska Mitrovica	4572	13183	6086
Kragujevac	11056	31412	15200	Kanjiža	3978	13153	6264
Pančevo	9927	30516	15283	Čačak	4239	12987	6290
Kikinda	7912	28665	13766	Bačka Palanka	3475	12830	6145
Senta	8219	25277	12053	Novi Pazar	2988	11992	5951
Vršac	7566	23538	11153	Pirot	3182	11868	5782
Bečež	7326	23551	11152	Zaječar	4261	11861	5905
Leskovac	5688	20913	10295	Vranje	2984	11596	5513
Prizren	4495	20540	10201	Čantavir	3220	11494	5533
Priština	4667	19631	9945	Temerin	3326	11438	5386
Peć	4051	17277	8461	Rankovićevo	4260	11170	5499
Šabac	5328	16243	7942	Sivac	2603	11029	5351
Vološino	4461	15644	7617	Ada	3420	10865	5112
Požarevac	4905	15474	7549	Bor	5157	10823	6429
Djakovica	3136	15190	7637	Kula	3186	10704	5109
Valjevo	5446	15085	7586	Bačko Petrovo Selo	3250	10224	4895
Vrbaš	3995	14837	7082	Titovo Užice	3537	10150	5096
Bačka Topola	5073	14354	6896	Paraćin	3515	10110	4997
Smederevo	4712	14206	7228				

31. STANOVNIŠTVO PREMA RODNOM KRAJU
- po popisu od 15.III.1948 godine -

Područje	Pol	Ukupno	Svega ro- djenih u F.N.R.J.	Rodjeni na područ- ju N. R. Srbije	Rodjeni u dru- gim narodnim republikama svega	Rodje- ni u uno- stran- stvu	Nepoz- nato mesto rodje- nja
N. R. Srbija	muških	3171201	3141569	2928980	212589	136876	29259
	ženskih	3356765	3316232	3092820	223412	142456	40172
Beograd	muških	180103	174128	123465	50663	31673	5903
	ženskih	187713	179356	128563	50793	30820	8303
Srbija	muških	1824619	1820436	1791023	29413	19490	4018
	ženskih	1944499	1939237	1907493	31744	21289	5087
A. P. Vojvodina	muških	795434	777905	655284	122621	83012	17405
	ženskih	867778	843774	716714	127060	87179	23878
A. K. M. Oblast	muških	371045	369100	359208	9892	2699	1933
	ženskih	356775	353865	340050	13815	3168	2904

STANOVNIŠTVO

32. STANOVNIŠTVO PO POLU, GODINAMA STAROSTI I BRAČNOM STANJU
- po popisu od 15 marta 1948 godine -

Godine starosti	Bračno stanje i pol									
	neoženjeni, neudate		oženjeni, udate		udovci, udovice		razvedeni, razvedene		nepoznato	
	muški	ženski	muški	ženski	muški	ženski	muški	ženski	muški	ženski
N.R. Srbija										
U k u p n o	1624938	1462270	1432711	1478125	100721	392996	12481	23009	350	365
ispod 15	1015765	974283	222	340	2	6	1	3	1	1
15-19	325489	297733	39447	58423	266	630	243	627	23	34
20-24	187574	116530	127820	204345	890	7504	1055	3108	49	39
25-29	53651	27640	156215	193335	1499	16221	1440	3858	26	26
30-34	16423	10517	127736	138494	1604	14359	1322	2813	18	29
35-39	16810	10844	216476	209995	4387	25970	2225	3833	27	40
40-44	10389	7258	200984	173959	6774	25462	1994	2817	21	31
45-49	6746	5652	171966	161371	9145	34139	1554	2208	31	40
50-59	7216	7221	208473	201031	18867	83008	1715	2532	36	49
60 i više	4824	4569	183324	136800	57283	185671	931	1209	47	34
Nepoznato	51	23	48	32	4	26	1	1	71	42
Beograd										
U k u p n o	91010	75151	82702	80039	3786	27009	2541	5490	64	24
ispod 15	35748	34348	-	3	-	-	-	-	-	-
15-19	18142	14587	463	2027	3	22	11	57	5	1
20-24	18198	12057	4946	11292	23	465	70	479	8	-
25-29	7778	4893	8978	12199	41	1098	200	800	2	2
30-34	3137	2279	9984	10003	107	1258	290	792	1	2
35-39	3174	2355	15411	12793	230	1997	557	1040	3	-
40-44	1841	1523	12359	10164	337	2398	483	845	2	2
45-49	1140	1059	10150	8437	440	2905	365	630	3	1
50-59	1271	1331	12691	9428	868	6522	396	635	1	2
60 i više	572	713	7713	3690	1737	10342	169	212	-	-
Nepoznato	9	6	7	3	-	2	-	-	39	14

STANOVNIŠTVO

32. STANOVNIŠTVO PO POLU, GODINAMA STAROSTI I BRAČNOM STANJU
- po popisu od 15 marta 1948 godine -

nastavak

Godine starosti	Bračno stanje i pol									
	neoženjeni, neudate		oženjeni, udate		udovci, udovice		razvedeni, razvedene		nepoznato	
	muški	ženski	muški	ženski	muški	ženski	muški	ženski	muški	ženski
Srbija										
U k u p n o	911254	845061	847881	874499	60038	215734	5296	9023	150	182
ispod 15	588476	572944	125	182	2	2	-	1	-	-
15-19	193399	185804	29015	34041	139	354	197	397	12	23
20-24	87537	63162	88402	127755	547	4926	773	1769	29	30
25-29	22276	9938	95450	112391	880	10073	763	1697	12	19
30-34	4584	3005	66774	72967	731	7696	509	896	11	16
35-39	5250	3206	124779	122264	2428	14712	883	1415	16	14
40-44	3429	2059	123020	103166	4066	13450	732	852	13	17
45-49	2311	1721	102553	98096	5592	18355	591	714	11	20
50-59	2236	2132	116016	120194	10852	43849	543	878	18	18
60 i više	1735	1078	101709	83416	34797	102299	304	403	15	13
Nepoznato	21	12	38	27	4	18	1	1	13	12
A.P. Vojvodina										
U k u p n o	401141	367224	362963	376320	26823	116004	4384	8078	123	152
ispod 15	229322	221947	6	34	-	-	-	1	-	-
15-19	82033	74105	4538	12036	32	136	21	130	5	9
20-24	47395	36949	23847	45955	132	1699	178	770	11	9
25-29	16871	11837	36943	47968	277	4240	441	1296	11	5
30-34	6431	4853	36757	38746	425	4438	488	1079	5	10
35-39	6655	5002	54819	53542	1028	7326	743	1338	8	26
40-44	4350	3529	48788	45906	1581	7668	747	1082	6	12
45-49	2731	2733	43915	40280	2141	9624	579	831	14	18
50-59	3187	3614	60191	54586	5266	24969	748	990	16	27
60 i više	2145	2650	53158	37265	15941	55899	439	561	30	20
Nepoznato	21	5	1	2	-	5	-	-	17	16
A.K.M.Oblast										
U k u p n o	221533	174834	139165	147267	10074	34249	260	418	13	7
ispod 15	162219	145044	91	121	-	4	1	1	1	1
15-19	31915	23237	5431	10319	92	118	14	43	1	1
20-24	14444	4362	10625	19343	188	414	34	90	1	-
25-29	6726	972	14844	20777	301	810	36	85	1	-
30-34	2271	380	14221	16778	341	967	35	46	1	1
35-39	1731	281	21467	21396	701	1935	42	40	-	-
40-44	769	147	16817	14723	790	1946	82	38	-	-
45-49	564	139	15348	14558	972	3255	19	33	3	1
50-59	522	144	19575	16823	1881	7668	29	29	1	2
60 i više	372	128	20744	12429	4808	17131	19	33	2	1
Nepoznato	-	-	2	-	-	1	-	-	2	-

STANOVNIŠTVO

88. STANOVNIŠTVO PO NARODNOSTI
- po popisu od 15. marta 1948. godine -

Narodnost	N.R.Srbija	Beograd	Srbija	A.P.Vojvodina	A.K.M.Oblast
U k u p n o	6527966	367816	3769118	1663212	727820
Srbi	4823730	299498	3511075	841246	171911
Hrvati	169864	24331	6011	134232	5290
Slovinci	20998	9463	4029	7223	283
Makedonci	17917	5265	3036	9090	526
Crnogorci	74860	7686	8535	30589	28050
Muslimani neopredeljeni	17315	1218	5368	1050	9679
Svega Jugosloveni	5124684	347461	3538054	1023430	215739
Bugari	59472	327	55567	3501	77
Česi	6760	2026	729	3976	29
Slovaci	73140	959	147	72032	2
Rusi	13329	5144	2675	5148	362
Ukrajinci	22667	287	266	22083	31
Ostali Sloveni	1799	397	309	1074	19
Šiptari	532011	1137	32152	480	498242
Mađjari	433701	3427	1259	428932	83
Nemci	41460	3409	6033	31821	197
Rumuni	63130	323	3526	59263	18
Vlasi	93440	4	93436	-	-
Cigani	52181	90	33276	7585	11230
Ostali nesloveni	9823	2724	1555	3766	1778
Nepoznato	369	101	134	121	13

89. STANOVNIŠTVO PO ŠKOLSKOJ SPREMI
- po popisu od 15. marta 1948. godine -

Školska sprema	N.R.Srbija		Beograd		Srbija		A.P.Vojvodina		A.K.M.Oblast	
	muških	ženskih	muških	ženskih	muških	ženskih	muških	ženskih	muških	ženskih
Broj lica sa osnovnom školom	1488886	1052508	51099	66751	935672	482630	427415	473955	74700	29172
Broj stanovnika od 10 i više god.star.	2519546	2730880	156100	164721	1457530	1587646	648917	725697	256999	252816
%	59,1	38,5	32,7	40,5	64,2	30,4	65,9	65,3	29,1	11,5
Broj stanov. sa nižom srednjom školom	280258	169346	50558	40144	112906	51539	105761	73273	11033	4390
Broj stanovnika od 15 i više god.star.	2155210	2382132	144355	153362	1236016	1371370	566106	645796	208733	211604
%	13,0	7,1	35,0	26,2	9,1	3,7	18,7	11,3	5,3	2,1
Broj lica sa višom srednjom školom	95479	71478	33067	31163	36452	21437	22987	17745	2973	1133
Broj stanovnika od 20 i više god.star.	1789742	2924685	125731	126668	1013254	1150751	479477	559380	171280	177886
%	5,3	3,5	26,3	22,8	3,5	1,9	4,8	3,2	1,7	0,6
Broj lica sa višom fakultetom	21350	5705	11658	3397	4611	1290	4700	950	381	68
Broj stanovnika od 25 i više god.star.	1492354	1693159	102486	112375	835966	953109	407914	473998	145988	153677
%	1,4	0,3	11,4	3,0	0,5	0,1	1,2	0,2	0,2	0,0

STANOVNIŠTVO

35. STANOVNIŠTVO PO PIŠMENOSTI I GRUPAMA STAROSTI
- po popisu od 15 marta 1948 godine -

Područje		G r u p a s t a r o s t i							
		10 - 14		15 - 24		25 - 44		45 i više i nepoznato	
		muško	žensko	muško	žensko	muško	žensko	muško	žensko
N.R.Srbija	a	364336	348748	662856	688973	820021	867501	672333	825658
	b	331679	286029	622866	570103	715279	556483	470993	292397
	c	9,0	18,0	6,0	17,7	12,8	35,8	29,9	64,6
Beograd	a	11745	11359	41869	40987	64915	66443	37571	45932
	b	11634	11225	41440	39889	63592	62865	35928	37931
	c	0,9	1,2	1,0	2,7	2,0	5,4	4,4	17,4
Srbija	a	221514	216276	400050	418261	456606	479853	379360	473256
	b	208554	182288	384223	350347	402172	271666	257938	80917
	c	5,8	15,7	3,9	16,2	11,9	43,4	32,0	82,0
A.P.Vojvodina	a	82811	79901	158192	171798	217374	239903	190540	234095
	b	79528	75949	152823	159113	203336	207818	163300	170471
	c	4,0	4,9	3,5	7,4	6,4	13,4	14,3	27,2
A.K.M.Oblast	a	48286	41212	62145	57927	81126	81302	64862	72375
	b	31963	16567	44580	20754	46179	14134	13827	3078
	c	33,2	59,8	28,9	64,2	43,1	82,6	78,7	95,7

a = svega; b = pismeni; c = nepismeni.

36. STANOVNIŠTVO IZNAD 10 GODINA STAROSTI PO NARODNOSTI I PISMENOSTI
- po popisu od 15 marta 1948 godine -

Narodnost	N.R.Srbija		Beograd		Srbija		A.P.Vojvodina		A.K.M.Oblast	
	pismeni	nepismeni	pismeni	nepismeni	pismeni	nepismeni	pismeni	nepismeni	pismeni	nepismeni
U k u p n o	3845829	1404597	304504	16317	2138105	907071	1212138	162476	191082	318733
Srbi	2940421	979365	246668	13199	2011564	828560	598321	95699	83868	41907
Hrvati	125242	15752	20547	850	5100	279	97483	12885	2112	1738
Slovinci	18005	174	8431	40	3518	43	5816	88	240	3
Makedonci	12026	2363	4047	456	2415	338	5135	1532	429	37
Crnogorci	47398	11027	6277	307	5606	1343	18800	4477	16715	4900
Muslimani neopredeljeni	6315	6565	690	377	1991	1903	610	246	3024	4039
Bugari	37323	9501	296	9	34197	9296	2777	179	53	17
Slovaci	58144	2582	861	28	134	7	57147	2547	2	-
Ostali Sloveni	36160	2382	7235	129	3612	149	24927	2093	386	11
Šiptari	88130	275998	614	452	4856	16431	351	90	82309	259025
Mađjari	332119	28468	3054	160	1089	79	327904	28224	72	5
Nemci	33427	2302	2998	119	5009	242	25294	1901	126	40
Rumuni	45001	9335	258	47	1675	1196	43055	8090	13	2
Vlasi	48723	30733	4	-	48719	30733	-	-	-	-
Ostali i nepoznati	17895	28050	2524	144	8620	16472	4518	4425	1733	7009

STANOVNIŠTVO

37. STANOVNIŠTVO PO ZANIMANJU
- po popisu od 15 marta 1948 godine -

Način izdržavanja	Pol	Ukupno	Radnici i uče- nici u privre- di	Aktivni službe- nici i name- šteni- ci	Slobod- ne pro- fesije	Poljo- priv- red- nici ²	Zanat- lije	Penzioni- sani službeni- ci, name- šteni- ci i radni- ci	Lica izdrža- vana od države	Trgovci, privat- nici, o- stali i nepozna- to
----------------------	-----	--------	----------------------------------------------	-------------------------------------------------------	------------------------------	----------------------------------------------	----------------	----------------------------------------------------------------------------	--------------------------------------	--------------------------------------------------------------

N.R. Srbija

Ukupno	svega	6527969	826918	573556	5869	4705343	157587	68143	79803	110755
	m.	3171201	448628	307790	2896	2216978	85395	33035	28937	47547
	ž.	3356768	378290	265766	2973	2488365	72192	35108	50866	63208
Samostalno	m.	2146053	331615	218658	1995	1463773	55881	26348	17933	29850
	ž.	2027496	145175	78154	682	1732537	5583	9414	38234	22717
Nesamostalno	m.	1025148	117008	89132	901	753205	29514	6687	11004	17697
	ž.	1329272	235115	192612	2291	755828	66609	25694	12632	40491

Beograd

Ukupno	svega	387816	125858	158675	1880	4244	23425	19998	19879	13857
	m.	180103	63503	80366	966	1906	14157	9442	5780	3983
	ž.	187713	62355	78309	914	2338	9268	10556	14099	9874
Samostalno	m.	134888	49667	60054	704	1080	9283	7556	3897	2647
	ž.	80237	29079	30940	228	1392	861	3223	11520	2994
Nesamostalno	m.	45215	13836	20312	262	826	4874	1886	1883	1336
	ž.	107476	33276	47369	686	946	8407	7333	2579	6880

Srbija

Ukupno	svega	3769118	292545	203628	1767	3096702	63182	26405	37273	47616
	m.	1824618	175092	115914	883	1446958	33803	13668	14247	24053
	ž.	1944500	117453	87714	884	1649744	29379	12737	23026	23563
Samostalno	m.	1241796	131087	80059	564	973591	22046	10758	9013	14678
	ž.	1255361	36889	18399	178	1170965	2108	2825	17082	6915
Nesamostalno	m.	582822	44005	35855	319	473367	11757	2910	5234	9375
	ž.	689139	80564	69315	706	478779	27271	9912	5944	16648

A.P. Vojvodina

Ukupno	svega	1663215	337939	177909	2133	1014119	55422	19931	17770	37992
	m.	795435	169389	92480	1001	473018	29533	9009	6690	14315
	ž.	867780	168550	85429	1132	541101	25889	10922	11080	23677
Samostalno	m.	558864	125092	66001	696	325559	20431	1515	3800	9891
	ž.	508610	73324	21872	265	387564	2450	7678	7962	11929
Nesamostalno	m.	236471	44297	26479	305	147459	9102	7494	2890	4424
	ž.	359170	95226	63557	867	153537	23439	3244	3118	11748

A.K.M. Oblast

Ukupno	svega	727820	70571	33344	89	590278	15558	1809	4881	11290
	m.	371045	40639	19030	48	295096	7902	916	2220	5196
	ž.	356775	29932	14314	43	295182	7656	893	2661	6094
Samostalno	m.	210405	25769	12544	31	163543	4121	540	1223	2634
	ž.	183288	5883	1943	11	172616	164	122	1670	879
Nesamostalno	m.	160640	14870	6486	15	131553	3781	376	997	2562
	ž.	173487	24049	12371	32	122566	7492	771	991	5215

¹ Uračunati i poljoprivredni radnici.² Bez poljoprivrednih radnika.

STANOVNIŠTVO

38. POLJOPRIVREDNO STANOVNIŠTVO
- po popisu od 15 marta 1948 godine -

Način izdržavanja	Pol	Članovi seljač- kih rad- nih za- druga	Poljo- privred- nici bez zemlj. poseda	Poljoprivrednici sa zemljišnim posedom od ha						Poljo- priv- redni- radnici
				0,01- 2,00 i ne- pozna- to	2,01- 3,00	3,01- 5,00	5,01- 10,00	10,01- 15,00	preko 15	
N.R.Srbija										
Ukupno	svega	159385	1093	693533	658916	1138400	1350578	416104	287363	154119
	m.	73765	559	312319	307942	539378	644213	199856	138949	73444
	ž.	85620	534	381214	350974	599022	706365	216248	148414	80675
Samostalno	m.	40262	318	206130	204698	357100	428145	133978	93014	50641
	ž.	52323	270	274024	247090	416964	489258	150025	102736	43471
Nesamostalno	m.	33503	246	106189	103244	182278	216068	65878	45935	22803
	ž.	33297	264	107190	103884	182058	217107	66223	45678	37204
Beograd										
Ukupno	svega	578	28	1974	638	427	438	109	52	1802
	m.	229	13	881	291	195	208	59	30	777
	ž.	349	15	1093	347	232	230	50	22	1025
Samostalno	m.	127	9	438	198	138	126	33	11	578
	ž.	222	5	588	234	164	144	27	8	659
Nesamostalno	m.	102	4	443	93	57	82	26	19	199
	ž.	127	10	505	113	68	86	23	14	366
Srbija										
Ukupno	svega	6330	205	472290	448440	766518	906427	285723	210796	26429
	m.	2867	87	211400	208096	359483	428141	135843	101051	12870
	ž.	3463	118	260890	240344	407035	478286	149880	109745	13559
Samostalno	m.	1921	53	141153	140383	243295	288638	90896	67157	9135
	ž.	2528	75	189796	172042	289511	336893	104422	75880	8387
Nesamostalno	m.	946	34	70247	67713	116188	139503	44947	33894	3735
	ž.	935	43	71094	68302	117524	141393	45458	33865	5172
A.P. Vojvodina										
Ukupno	svega	146559	215	108970	122640	224181	276645	82708	52210	106265
	m.	67854	104	44771	55670	105819	132822	40259	25724	49259
	ž.	78705	111	64199	66970	118362	143823	42449	26486	57006
Samostalno	m.	36779	78	33124	39537	72835	93834	30149	19193	34538
	ž.	47813	39	51077	49798	84567	103187	31538	19559	31205
Nesamostalno	m.	31075	26	11647	16133	32984	38988	10110	6531	14721
	ž.	30892	72	13122	17172	33795	40636	10911	6927	25801
A.K.M. Oblast										
Ukupno	svega	5918	645	110299	87198	147274	167068	47564	24305	19623
	m.	2815	355	55267	43885	73881	83042	23625	12144	10538
	ž.	3103	290	55032	43313	73393	84026	23869	12161	9085
Samostalno	m.	1435	173	31415	24580	40832	45547	12900	6653	6390
	ž.	1760	151	32563	25016	42722	49034	14038	7289	3220
Nesamostalno	m.	1380	182	23852	19305	33049	37495	10795	5491	4148
	ž.	1343	139	22469	18297	30671	34992	9831	4872	5865

STANOVNIŠTVO

39. ŽENSKO STANOVNIŠTVO PO GRUPAMA STAROSTI I BROJU ŽIVORODJENE DECE
- po popisu od 15 marta 1948 godine -
N.R. Srbija

Grupe starosti	Ukupan broj ženskog stanovništva	Žensko stanovništvo iznad 14 g. po broju živorodjene dece						
		bez dece	1	2	3	4	5	6
U k u p n o	3356765	1800941	284581	312383	249472	193601	148942	114569
do 15	974633	974598	30	3	-	-	-	-
15 - 19	357447	338025	16654	2273	370	85	12	3
20 - 24	331526	194711	80968	39626	12192	3068	745	139
25 - 29	241080	63321	52564	62176	36869	16799	6315	2014
30 - 34	166212	31458	23905	36491	29045	19861	12554	7032
35 - 39	250682	40031	28193	46346	40679	31732	23588	16493
40 - 44	209527	31782	19675	32381	30848	26368	20696	16165
45 - 49	203410	31815	16760	25859	26890	24461	20336	17062
50 - 54	152064	25971	14415	18884	18487	17108	14656	12349
55 - 59	141777	21992	12508	18017	17957	16183	13886	11691
60 - 64	118489	17192	8038	13669	15180	14790	13013	10512
65 - 69	96967	13721	5514	8756	10870	11766	11120	9604
70 - 74	51638	7583	2679	4003	5074	5530	5632	5325
70 - 79	34426	4923	1609	2365	3022	3431	3740	3427
80 - 84	14885	2109	613	885	1145	1361	1498	1551
85 i više i nepoznato	12002	1709	456	649	844	1058	1151	1202

Grupe starosti	Ukupan broj ženskog stanovništva	Žensko stanovništvo iznad 14 g. po broju živorodjene dece										
		7	8	9	10	11	12	13	14	15	16 i više	Nepoznato
U k u p n o	3356765	86897	63011	43344	26882	13755	9745	4230	2144	1034	1108	126
do 15	974633	-	-	-	-	-	-	-	-	-	-	2
15 - 19	357447	-	-	-	-	-	-	-	-	-	-	25
20 - 24	331526	40	15	2	-	-	-	-	-	-	-	20
25 - 29	241080	647	244	82	28	8	1	2	-	-	-	10
30 - 34	166212	3355	1515	629	224	79	37	18	4	1	-	4
35 - 39	250682	10884	6404	3434	1682	666	317	130	52	21	23	7
40 - 44	209527	11863	8338	5250	3209	1479	802	366	166	68	68	3
45 - 49	203410	13585	10258	7106	4469	2243	1365	601	303	156	136	5
50 - 54	152064	9797	7594	5367	3437	1800	1192	515	240	120	129	3
55 - 59	141777	9311	7419	5243	3344	1793	1259	557	317	152	142	6
60 - 64	118489	8542	6404	4485	2904	1553	1161	492	277	128	145	4
65 - 69	96967	8127	6043	4606	2960	1530	1276	548	238	138	147	3
70 - 74	51638	4768	3707	2867	1844	1009	810	385	206	99	115	2
75 - 79	34426	3315	2720	2231	1412	789	801	302	164	74	100	1
80 - 84	14885	1475	1270	1074	732	427	390	164	91	42	57	1
85 i više i nepoznato	12002	1188	1080	968	637	379	334	150	86	35	46	30

STANOVNIŠTVO

39. ŽENSKO STANOVNIŠTVO PO GRUPAMA STAROSTI I BROJU ŽIVORODJENE DECE
- po popisu od 15 marta 1948 godine -
Beograd

nastavak 1

Grupe starosti	Ukupan broj ženskog stanovništva	Žensko stanovništvo iznad 14 g. po broju živorodjene dece						
		bez dece	1	2	3	4	5	6
U k u p n o	187713	110618	26828	21244	11602	6569	3849	2486
do 15.	34351	34350	1	-	-	-	-	-
15 - 19	16694	15913	706	66	7	2	-	-
20 - 24	24293	17542	4998	1388	282	67	13	1
25 - 29	18992	9547	4967	3025	1044	281	95	21
30 - 34	14334	6107	3284	2935	1206	451	196	89
35 - 39	18185	7084	3867	3870	1763	785	378	194
40 - 44	14932	5400	2807	2966	1702	955	482	259
45 - 49	13032	4612	2092	2287	1637	1011	540	338
50 - 54	10310	3558	1527	1784	1302	845	501	315
55 - 59	7608	2383	1056	1176	985	654	454	337
60 - 64	5994	1775	655	828	708	602	481	324
65 - 69	4217	1115	449	457	515	466	320	277
70 - 74	2483	668	225	253	251	237	221	142
75 - 79	1401	353	115	138	127	142	106	107
80 - 84	558	138	54	50	47	46	34	48
85 i više i nepoznato	329	73	25	21	26	25	28	34

Grupe starosti	Ukupan broj ženskog stanovništva	Žensko stanovništvo iznad 14 g. po broju živorodjene dece										
		7	8	9	10	11	12	13	14	15	16 i više	Nepoznato
U k u p n o	187713	1623	1023	712	436	269	230	89	70	17	37	11
do 15.	34351	-	-	-	-	-	-	-	-	-	-	-
15 - 19	16694	-	-	-	-	-	-	-	-	-	-	-
20 - 24	24293	2	-	-	-	-	-	-	-	-	-	-
25 - 29	18992	6	4	1	-	-	-	-	-	-	-	1
30 - 34	14334	39	15	6	2	1	1	1	1	-	-	-
35 - 39	18185	112	44	44	20	10	10	4	-	-	-	-
40 - 44	14932	144	78	57	37	20	10	8	6	-	1	-
45 - 49	13032	202	126	68	41	34	22	11	10	2	4	-
50 - 54	10310	172	110	90	41	24	20	8	6	2	5	-
55 - 59	7608	204	127	83	52	40	28	9	13	4	3	-
60 - 64	5994	220	166	89	56	36	31	10	5	3	5	-
65 - 69	4217	219	135	102	74	31	26	13	8	3	7	-
70 - 74	2483	151	103	77	62	39	29	13	5	1	6	-
75 - 79	1401	88	69	58	27	17	33	7	9	1	3	-
80 - 84	558	39	29	24	10	13	12	4	7	1	2	-
85 i više i nepoznato	329	25	17	17	14	4	8	1	-	-	1	10

STANOVNIŠTVO

39. ŽENSKO STANOVNIŠTVO PO GRUPAMA STAROSTI I BROJU ŽIVORODJENE DECE
- po popisu od 15. marta 1948. godine -
Srbija

nastavak 2

Grupe starosti	Ukupan broj ženskog stanovništva	Žensko stanovništvo iznad 14 g. po broju živorodjene dece						
		bez dece	1	2	3	4	5	6
U k u p n o	1944499	1032352	152228	184428	154878	122372	93761	69898
do 15	573129	573108	18	2	-	-	-	-
15 - 19	220619	209872	9276	1222	186	38	7	2
20 - 24	197642	113104	48715	25955	7623	1731	401	77
25 - 29	134118	28341	27766	39240	23648	10221	3465	970
30 - 34	84580	12462	10529	19861	17219	11521	6956	3500
35 - 39	141611	18173	13212	26513	25933	20827	14979	9851
40 - 44	119544	14399	9031	18088	19136	17434	13753	10375
45 - 49	118906	15577	8592	14641	16870	16142	13586	11127
50 - 54	84247	12542	7469	9896	10665	10477	9224	7591
55 - 59	82824	11485	7405	11118	11259	10095	8690	7176
60 - 64	68351	8474	4505	8307	9610	9337	8113	6232
65 - 69	56008	6908	2937	5219	6844	7559	7100	5952
70 - 74	27881	3459	1323	2172	2910	3347	3421	3176
75 - 79	19878	2531	885	1337	1831	2191	2410	2157
80 - 84	8050	993	301	466	639	811	923	924
85 i više i nepoznato	7111	924	264	391	505	641	733	788

Grupe starosti	Ukupan broj ženskog stanovništva	Žensko stanovništvo iznad 14 g. po broju živorodjene dece										
		7	8	9	10	11	12	13	14	15	16 i više	Nepoznato
U k u p n o	1944499	51078	34872	22694	12829	6035	3893	1599	753	374	373	82
do 15	573129	-	-	-	-	-	-	-	-	-	-	1
15 - 19	220619	-	-	-	-	-	-	-	-	-	-	16
20 - 24	197642	13	6	1	-	-	-	-	-	-	-	16
25 - 29	134118	292	116	34	13	4	1	1	-	-	-	6
30 - 34	84580	1515	638	240	88	26	13	7	2	-	-	3
35 - 39	141611	6025	3242	1627	738	274	116	52	28	7	8	6
40 - 44	119544	7193	4647	2687	1547	649	359	136	57	25	25	3
45 - 49	118906	8439	5880	3789	2184	1015	575	248	119	36	55	4
50 - 54	84247	5852	4305	2873	1695	802	482	205	85	39	42	3
55 - 59	82824	5446	4137	2784	1563	783	469	191	111	63	43	6
60 - 64	68351	4948	3555	2336	1373	698	471	190	96	42	60	4
65 - 69	56008	4843	3365	2412	1373	641	502	189	67	52	42	3
70 - 74	27881	2801	2054	1481	824	408	269	119	63	29	23	2
75 - 79	19878	2056	1574	1244	722	375	320	120	66	23	35	1
80 - 84	8050	890	698	592	364	171	152	62	26	14	23	1
85 i više i nepoznato	7111	765	655	594	345	189	164	79	33	17	17	16

39. ŽENSKO STANOVNIŠTVO PO GRUPAMA STAROSTI I BROJU ŽIVORODJENE DECE
- po popisu od 15 marta 1948 godine -

STANOVNIŠTVO

A.P. Vojvodina

nastavak 3

Grupe starosti	Ukupan broj ženskog stanovništva	Žensko stanovništvo iznad 14 godina po broju živorodjene dece						
		bez dece	1	2	3	4	5	6
U k u p n o	867778	450831	88020	90148	66472	48218	34919	25878
do 15	221982	221976	6	-	-	-	-	-
15 - 19	86416	81465	4403	465	72	8	1	1
20 - 24	85382	52216	21326	8493	2472	158	676	28
25 - 29	65346	20288	15929	15364	8037	3595	1393	506
30 - 34	49126	10472	8617	11416	7807	4894	2837	1612
35 - 39	67234	12396	10039	14366	10564	7132	4785	3141
40 - 44	58197	10365	7295	10629	8960	6519	4534	3243
45 - 49	53486	9806	5516	8255	7458	5946	4530	3438
50 - 54	45972	8632	5007	6684	5918	4984	3904	3141
55 - 59	38214	6704	3587	5109	4929	4368	3464	2702
60 - 64	34949	5924	2582	4054	4255	4064	3537	2909
65 - 69	28070	4730	1879	2690	2962	2977	2830	2399
70 - 74	16781	2969	990	1397	1630	1600	1524	1411
75 - 79	9336	1614	505	735	832	814	823	761
80 - 84	4659	805	215	308	371	397	393	391
85 i više i nepoznato	2628	469	124	183	205	235	215	191

Grupe starosti	Ukupan broj ženskog stanovništva	Žensko stanovništvo iznad 14 godina po broju živorodjene dece										
		7	8	9	10	11	12	13	14	15	16 i više	ne- po- zna- to
U k u p n o	867778	19504	14498	10707	7223	4321	3467	1647	895	465	545	20
do 15	221982	-	-	-	-	-	-	-	-	-	-	-
15 - 19	86416	-	-	-	-	-	-	-	-	-	-	1
20 - 24	85382	10	2	-	-	-	-	-	-	-	-	1
25 - 29	65346	160	48	18	5	-	-	-	-	-	-	3
30 - 34	49126	793	385	173	72	28	13	5	-	1	-	1
35 - 39	67234	2053	1256	732	402	191	98	40	14	12	12	1
40 - 44	58197	2272	1646	1143	726	369	236	123	70	34	33	1
45 - 49	53486	2680	1988	1482	974	598	403	188	106	60	57	-
50 - 54	45972	2387	1823	1325	897	493	418	166	77	50	66	-
55 - 59	38214	2158	1676	1256	862	525	427	207	116	54	70	-
60 - 64	34949	2392	1718	1278	868	514	408	207	122	59	58	-
65 - 69	28070	2043	1658	1364	941	607	492	254	111	59	74	-
70 - 74	16781	1286	1095	917	691	432	389	202	118	59	71	-
75 - 79	9336	730	657	539	422	284	320	135	71	39	55	-
80 - 84	4659	347	358	312	243	175	163	77	49	24	27	-
85 i više i nepoznato	2628	193	188	168	120	105	100	43	41	14	22	12

STANOVNIŠTVO

39. ŽENSKO STANOVNIŠTVO PO GRUPAMA STAROSTI I BROJU ŽIVORODJENE DECE
- po popisu od 15. marta 1948. godine. -

A.K.M. Oblast

nastavak 4

Grupe starosti	Ukupan broj ženskog stanovništva	Žensko stanovništvo iznad 14 g. po broju živorodjene dece						
		bez dece	1	2	3	4	5	6
U k u p n o	356775	207140	17505	16563	16520	16442	16413	16307
do 15	145171	145164	5	1	-	-	-	-
15 - 19	33718	30775	2269	520	105	37	4	-
20 - 24	24209	11849	5929	3790	1815	594	173	33
25 - 29	22624	5145	3902	4547	4140	2702	1362	517
30 - 34	18172	2417	1475	2279	2813	2995	2565	1831
35 - 39	23652	2378	1075	1597	2419	2988	3446	3307
40 - 44	16854	1618	542	698	1050	1460	1927	2288
45 - 49	17986	1820	560	676	925	1362	1680	2159
50 - 54	11535	1239	412	520	602	802	1027	1302
55 - 59	13131	1420	460	614	784	1066	1278	1476
60 - 64	9195	1019	296	480	607	787	882	1047
65 - 69	8672	968	249	390	549	764	870	976
70 - 74	4493	487	141	181	283	346	466	596
75 - 79	3811	425	104	155	232	275	410	402
80 - 84	1618	173	43	61	88	107	148	184
85 i više i nepoznato	1934	243	43	54	108	157	175	189

Grupe starosti	Ukupan broj ženskog stanovništva	Žensko stanovništvo iznad 14 g. po broju živorodjene dece										
		7	8	9	10	11	12	13	14	15	16 i više	Nepoznato
U k u p n o	356775	14692	12618	9231	6394	3130	2155	895	426	178	153	13
do 15	145171	-	-	-	-	-	-	-	-	-	-	1
15 - 19	33718	-	-	-	-	-	-	-	-	-	-	8
20 - 24	24209	15	7	1	-	-	-	-	-	-	-	3
25 - 29	22624	189	76	29	10	4	-	1	-	-	-	-
30 - 34	18172	1008	477	210	62	24	10	5	1	-	-	-
35 - 39	23652	2694	1862	1031	522	191	93	34	10	2	3	-
40 - 44	16854	2254	1967	1363	899	441	197	99	33	9	9	-
45 - 49	17986	2264	2264	1772	1270	596	365	154	68	31	20	-
50 - 54	11535	1386	1356	1079	804	481	272	136	72	29	16	-
55 - 59	13131	1503	1479	1120	867	445	335	150	77	31	26	-
60 - 64	9195	982	965	782	607	305	251	85	54	24	22	-
65 - 69	8672	1022	885	728	572	251	256	92	52	24	24	-
70 - 74	4493	530	455	392	267	130	123	51	20	10	15	-
75 - 79	3811	441	420	389	241	113	128	40	18	11	7	-
80 - 84	1618	199	185	146	115	68	63	21	9	3	5	-
85 i više i nepoznato	1934	205	220	189	158	81	62	27	12	4	6	1

STANOVNIŠTVO

40. DOMAĆINSTVA PREMA BROJU ČLANOVA I ZANIMANJU STAREŠINE DOMAĆINSTVA

Domaćinstvo prema broju članova	Ukupno	Radnici i učeni- ci u privredi	Aktivni službe- nici i nameš- tenci	Slobod- ne pro- fesije	Poljo- priv- rednici	Zanat- lije	Penzio- nisan- i slu- žbe- nici, na- meštenci i radnici	Lica iz- državana od drža- ve	Trgovci, privat- nici, ostali i nepoz- nato
---------------------------------------	--------	-----------------------------------------	-------------------------------------------------	------------------------------	----------------------------	----------------	---------------------------------------------------------------------------	----------------------------------------	------------------------------------------------------------

Apsolutni brojevi

U k u p n o	1473310	233718	184637	2214	903979	47772	30154	27722	43114
1	171502	55608	48183	464	35421	3652	4781	10338	13055
2	215203	49588	36939	534	92096	8897	10011	6557	10581
3	225990	43854	37368	502	116354	10190	5969	4792	6961
4	237861	35727	31311	382	148210	10024	4129	2839	5239
5	205594	22895	16895	205	151593	6717	2546	1566	3377
6	156003	12937	7587	76	127261	3955	1435	812	1940
7	101884	6656	3601	28	87048	2072	643	389	947
8	61362	3386	1568	16	54346	1059	313	197	477
9	36391	1670	713	7	32911	576	158	101	255
10	21406	710	306	-	19839	298	82	47	128
11	13242	332	185	-	12449	133	40	29	74
12	8548	174	75	-	8149	77	16	26	31
13	5270	69	39	-	5084	42	7	11	18
14	3815	36	27	-	3700	27	10	7	8
15 i više	9739	76	40	-	9522	53	14	11	23
Nepoznato	-	-	-	-	-	-	-	-	-

Relativni brojevi

U k u p n o	100,00	100,00	100,00	100,00	100,00	100,00	100,00	100,00	100,00
1	11,64	23,79	26,10	20,96	3,92	7,64	15,86	37,29	30,28
2	14,61	21,22	20,01	24,12	10,19	18,62	33,20	23,66	24,54
3	15,34	18,77	20,24	22,68	12,87	21,33	19,80	17,29	16,15
4	16,14	15,29	16,96	17,25	16,40	20,98	13,70	10,24	12,15
5	13,96	9,80	9,04	9,26	16,77	14,06	8,44	5,65	7,83
6	10,58	5,54	4,11	3,43	14,08	8,28	4,76	2,93	4,50
7	6,88	2,85	1,95	1,26	9,63	4,34	2,13	1,40	2,20
8	4,16	1,45	0,85	0,72	6,01	2,22	1,04	0,71	1,11
9	2,47	0,71	0,39	0,32	3,64	1,21	0,52	0,36	0,59
10	1,45	0,30	0,16	-	2,19	0,62	0,27	0,17	0,30
11	0,90	0,14	0,10	-	1,38	0,28	0,13	0,10	0,17
12	0,58	0,07	0,04	-	0,90	0,16	0,05	0,09	0,07
13	0,36	0,03	0,02	-	0,56	0,09	0,02	0,04	0,04
14	0,26	0,01	0,01	-	0,41	0,06	0,03	0,03	0,02
15 i više	0,66	0,03	0,02	-	1,05	0,11	0,05	0,04	0,05
Nepoznato	-	-	-	-	-	-	-	-	-

STANOVNIŠTVO

41. GLAVNI KOEFICIJENTI PRIRODNOG KRETANJA STANOVNIŠTVA

Područje	Živoro- djeni	Umrli	Prira- štaj	Sklop- ljeni brakovi	Broj mrtvoro- djenih na 1000 živoro- djenih	Broj umrle o- dojčadi na 100 živoro- djenih	Broj rodjene dece na 100 sklop- ljenih brakova	Broj rodjene muške na 100 ženske dece	Broj razvede- nih brakova na 100 sklop- ljenih
	na 1000 stanovnika								
N.R.Srbija	25,47	13,82	11,65	10,75	9,83	13,30	239,19	107,74	11,87
Beograd	30,58	12,54	18,04	16,82	15,42	7,79	184,63	106,24	20,10
Srbija	24,06	13,23	10,79	10,84	7,83	12,48	223,73	107,61	10,20
A.P.Vojvodina	22,24	13,25	9,00	9,91	17,44	13,92	228,40	108,10	14,79
A.K.M.Oblast	36,98	18,62	18,36	9,17	4,04	17,41	485,95	108,32	6,56
1951	25,47	13,82	11,65	10,75	9,83	13,30	239,19	107,74	11,87
1950	29,54	13,34	16,20	12,60	10,82	11,81	234,88	108,20	11,84
1949	28,60	13,72	14,88	12,59	10,87	10,71	229,69	107,40	11,30
1948	26,83	13,25	13,58	14,41	10,39	..	209,34	108,10	15,28
1947	25,08	12,33	12,75	14,19	10,66	..	178,60	..	13,65
1946	20,45	13,40	7,05	11,26	16,19	..	184,58	..	13,75
1945	15,00	16,34	- 1,34	4,50	10,46	..	33,69	108,19	..

42. OSNOVNI POKAZATELJI PRIRODNOG KRETANJA STANOVNIŠTVA

Područje	Rodjenja			Umiranja		Prira- štaj	Sklop- ljeni brako- vi	Razvede- ni brako- vi
	svega	živoro- djeni	mrtvoro- djeni	svega	od toga odojčad			
N.R.Srbija	175796	174085	1711	94456	28158	79629	78496	8725
Beograd	12049	11866	183	4865	924	7001	6526	1377
Srbija	95467	94725	742	52081	11817	42644	42671	4349
A.P.Vojvodina	38965	38297	668	22810	5333	15487	17060	2524
A.K.M.Oblast	29315	29197	118	14700	5084	14497	7239	475
1951	175796	174085	1711	94456	28158	79629	78496	8725
1950 ¹	200666	198519	2147	89842	23447	108677	85435	10117
1949	189902	187860	2042	89263	20113	98597	82673	9496
1948	176947	175128	1819	86472	..	88656	94080	14376
1947	164079	162348	1731	79786	..	82562	91868	12540
1946	133540	131413	2127	66136	..	45275	72850	9951
1945	97540	96530	1010	105147	..	8617	28953	..

¹ 1950 g. prema mestu stalnog boravka.

STANOVNIŠTVO

43. RODJENJA I UMIRANJA PO POLU

Područje	R o d j e n j a							U m i r a n j a		
	ukupno	živorodjeni			mrtvorodjeni			muški	ženski	svega
		muški	ženski	svega	muški	ženski	svega			
N.R.Srbija	175796	90195	83890	174085	978	733	1711	47219	47237	94456
Beograd	12049	6099	5767	11866	108	75	183	2610	2255	4865
Srbija	95467	49080	45645	94725	403	339	742	25601	26480	52081
A.P.Vojvodina	38965	19839	18458	38297	401	267	668	11723	11087	22810
A.K.M.Oblast	29315	15177	14020	29197	66	52	118	7285	7415	14700
1951	175796	90195	83890	174085	978	733	1711	47219	47237	94456
1950	200866	103006	95513	198519	1275	872	2147	45795	44047	89842
1949	189902	97212	90648	187860	1124	918	2042	45918	43345	89263
1948	176947	90881	84247	175128	1036	783	1819	44181	42291	86472
1947	164079	84184	78164	162348	1731	42171	37615	79786
1946	133540	68657	62756	131413	2127	44844	41294	86138
1945	97540	50118	46412	96530	570	440	1010	58435	46712	105147

44. RODJENJA PO VITALITETU I MESECIMA

Vitalitet	Januar	Febru- ar	Mart	April	Maj	Jun	Jul	Avgust	Sep- tembar	Okto- bar	Novem- bar	Decem- bar
N.R. Srbija												
U k u p n o	16402	15822	16289	13625	13907	13205	13224	15555	15384	15209	13157	14017
od toga	164	142	172	140	147	120	158	128	106	118	153	163
mrtvorodjeni												
Beograd												
S v e g a	910	1019	1182	917	1090	980	1003	1068	1044	956	779	1101
od toga	14	7	18	18	29	17	11	14	5	14	16	20
mrtvorodjeni												
Srbija												
S v e g a	9161	8646	8578	7135	6811	6426	7007	8906	8786	8745	7645	7621
od toga	71	68	78	63	56	55	59	54	46	44	74	74
mrtvorodjeni												
A.P. Vojvodina												
S v e g a	3590	3345	3547	2916	3035	2974	3189	3377	3341	3365	2971	3315
od toga	67	55	71	51	51	44	53	56	51	53	55	61
mrtvorodjeni												
A.K.M. Oblast												
S v e g a	2741	2812	2982	2657	2971	2825	2025	2204	2213	2143	1762	1980
od toga	12	12	5	8	11	4	35	4	4	7	8	8
mrtvorodjeni												
1951	16402	15822	16289	13625	13907	13205	13224	15555	15384	15209	13157	14017
1950	16918	16373	18078	16734	16025	15598	15973	17771	18480	18291	15865	14560
1949	14923	15229	16856	15678	15242	14398	16992	17395	16521	16987	15076	14605
1948	16389	15560	15147	13572	12646	12782	14643	16949	16359	16036	13942	12922
1947	12847	14209	14861	13536	12194	11779	12683	15747	15363	14584	12961	13315
1946	8796	9076	10303	11087	10706	10180	11904	13109	13042	13068	11239	11050
1945	9664	9612	10518	9734	9475	8158	8014	7591	6718	6874	5951	5231

STANOVNIŠTVO

45. UMIRANJA PO MESECIMA

Umiranja	Januar	Febru- ar	Mart	April	Maj	Jun	Jul	Avgust	Sep- tembar	Okto- bar	Novem- bar	Decem- bar
N.R.Srbija												
U k u p n o	9692	9441	11825	10609	8363	6482	6682	6399	5484	6082	5879	7518
od toga	2467	2580	2752	2313	1924	1508	1936	1943	1469	1443	1316	1507
od odojčad												
Beograd												
S v e g a	461	444	592	390	432	356	388	381	332	342	317	430
od toga	116	90	112	64	76	51	86	88	54	61	60	66
od odojčad												
Srbija												
S v e g a	5409	5223	6480	5949	4634	3715	3648	3297	2789	3299	3290	4348
od toga	1249	1352	1396	1184	991	837	1042	912	704	708	652	790
od odojčad												
A.P. Vojvodina												
S v e g a	2276	2304	2826	2272	1901	1445	1603	1643	1559	1623	1557	1801
od toga	532	623	607	445	364	300	380	500	466	393	364	359
od odojčad												
A.K.M.Oblast												
S v e g a	1546	1470	1927	1998	1396	966	1043	1078	804	818	715	939
od toga	570	515	637	620	493	320	428	443	245	281	240	292
od odojčad												
1951	9692	9441	11825	10609	8363	6482	6682	6399	5484	6082	5879	7518
1950	8856	8359	8194	7790	7295	6401	7376	7454	6157	7051	7077	7832
1949	9570	8297	9893	9281	7517	6386	6154	6370	5810	6241	6281	7463
1948	7040	7101	9007	8130	7257	6680	6555	6278	5582	5838	6511	10493
1947	8602	7635	8093	7219	6405	5752	5918	5701	5470	5901	6047	7043
1946	9087	8840	9688	8602	6596	5580	5860	5717	5455	6561	6239	7913
1945	10058	10509	11680	9720	9034	7583	8203	8011	6962	7687	7789	7911

46. SKLOPLJENI BRAKOVI PO MESECIMA

Područje	Januar	Febru- ar	Mart	April	Maj	Jun	Jul	Avgust	Sep- tembar	Okto- bar	Novem- bar	Decem- bar
N.R.Srbija	6754	7828	5766	3896	4223	3575	3094	3840	5372	8058	15718	5372
Beograd	632	617	605	545	472	536	520	489	456	561	591	502
Srbija	3364	4547	2941	1563	1863	1564	1407	1921	3166	5070	12388	2877
A.P.Vojvodina	1905	1882	1618	1356	1385	1000	789	956	1211	1613	1987	1358
A.K.M.Oblast	853	782	602	432	503	475	378	474	539	814	752	635
1951	6754	7828	5766	3896	4223	3575	3094	3840	5372	8058	15718	5372
1950	8295	10471	5483	6806	6950	5185	5206	5180	5487	10329	10924	5119
1949	7889	11017	5193	4707	5665	4866	4585	4324	5201	10059	13509	5663
1948	8247	11335	8342	4627	6964	5147	3751	4791	5453	12125	17732	5566
1947	6631	10061	4325	5347	6098	4366	3764	4728	6108	14165	20823	5452
1946	4157	10164	3026	3042	4762	3588	2630	3396	5575	10178	17069	4763
1945	1610	2208	1845	791	1404	1420	1344	1491	2399	3402	9366	1673

47. RODJENJA PREMA STAROSTI MAJKE I REDU RODJENJA
- 1950 godina -

Starost majke	Ukupno		Koje je dete po redu rođenja									
			1-vo		2-go		3-će		4-to		5-to	
	a	b	a	b	a	b	a	b	a	b	a	b
U k u p n o	198519	2147	69922	797	54804	424	28472	293	15988	181	10393	122
Ispod 18 g.	3222	25	2969	22	208	3	12	-	1	-	-	-
18	5283	67	4637	59	545	6	54	1	4	-	-	-
19	8892	86	7300	71	1380	12	128	2	20	-	2	-
20	13122	124	9674	91	2854	19	389	6	67	-	17	-
21	13920	147	8752	86	4192	48	718	6	97	1	42	-
22	15715	148	8306	84	5750	37	1289	13	192	7	48	-
23	16129	169	7071	90	6652	45	1819	22	367	7	69	-
24	15856	153	5766	53	6862	58	2307	24	581	6	170	1
25	14739	145	4202	45	6242	47	2833	31	945	12	277	2
26	13532	149	3236	53	5328	38	3102	26	1177	18	429	5
27	11862	121	2272	33	4139	28	3049	28	1467	10	598	11
28	10197	116	1684	26	3023	26	2678	26	1551	15	776	9
29	7300	90	1008	21	1846	14	1908	18	1353	13	664	11
30 - 34	21572	253	1856	29	3812	30	4946	56	4295	50	3074	33
35 - 39	16019	216	706	24	1379	9	2312	22	2597	30	2609	31
40 - 44	7778	103	219	7	360	3	659	11	935	10	1235	16
45 - 49	2032	19	33	1	69	-	150	1	223	2	263	2
50 i više	702	1	15	-	32	-	47	-	73	-	83	-
Nepoznato	647	15	216	2	131	1	72	-	43	-	36	1

Starost majke	Koje je dete po redu rođenja											
	6-to		7-mo		8-mo		9-to		10-to i više		nepoznato	
	a	b	a	b	a	b	a	b	a	b	a	b
U k u p n o	6641	77	4317	53	2765	30	1721	35	1972	34	1524	101
Ispod 18 g.	-	-	-	-	-	-	-	-	-	-	32	-
18	-	-	-	-	-	-	-	-	-	-	43	1
19	-	-	-	-	-	-	-	-	-	-	61	1
20	2	1	-	-	-	-	-	-	-	-	119	7
21	8	-	3	-	-	-	-	-	-	-	113	6
22	10	1	4	-	-	-	-	-	-	-	116	6
23	19	-	8	-	-	-	-	-	-	-	124	5
24	24	-	14	-	4	1	-	-	-	-	128	10
25	98	-	18	-	5	-	3	-	-	-	116	8
26	107	2	29	1	11	-	6	-	-	-	107	6
27	166	4	50	-	16	-	9	1	4	-	92	6
28	294	5	83	3	24	-	6	1	7	-	71	5
29	290	5	113	1	38	1	14	1	8	-	58	5
30 - 34	1820	18	893	15	409	7	178	4	150	1	139	10
35 - 39	2250	29	1699	19	1097	12	647	16	627	10	96	14
40 - 44	1135	9	1013	13	827	7	587	9	781	16	27	2
45 - 49	310	3	276	1	241	2	182	2	282	5	3	-
50 i više	95	-	100	-	84	-	74	-	99	1	-	-
Nepoznato	18	-	14	-	9	-	15	1	14	1	79	9

a = živorođeni; b = mrtvorodjeni.

STANOVNIŠTVO

48. RODJENJA PREMA REDU RODJENJA I GODINI BRAKA
- 1950 godina -

U kojoj je godini braka dete rodjeno	Ukupno	Koje je dete po redu rođenja										
		1-vo	2-go	3-će	4-to	5-to	6-to	7-mo	8-mo	9-to	10-to i više	Nepo- znato
U k u p n o	200666	70719	55228	28765	16169	10515	6718	4370	2795	1756	2005	1626
1	25081	23194	1256	383	123	58	22	17	9	2	9	8
2	33607	27813	4858	548	186	95	43	22	7	10	10	15
3	25966	7099	16695	1713	263	97	38	20	13	8	5	15
4	19715	2152	13464	3439	456	103	54	21	8	3	7	8
5	12890	878	6960	4080	721	172	35	17	7	7	5	8
6	7746	382	2930	3231	912	194	62	10	9	4	4	8
7	7533	280	1982	3370	1334	410	94	38	11	3	6	5
8	7840	241	1323	3215	2115	661	202	49	20	4	6	4
9	5323	127	703	1753	1609	715	179	81	25	39	9	83
10	7641	166	796	2212	2285	1406	499	171	51	26	24	5
11	3984	80	312	836	1153	932	426	158	46	16	21	4
12	5052	80	280	790	1389	1274	715	312	124	50	36	2
13	3357	29	161	454	719	856	644	288	139	41	23	3
14	2433	36	132	257	465	540	484	290	149	48	30	2
15	3562	39	114	371	582	827	738	467	244	96	81	3
16 i više	13367	114	239	605	1166	1791	2271	2281	1852	1337	1637	74
Nepoznato	1498	64	80	63	44	37	20	17	12	11	14	1136
Svega bračna	186595	62774	52285	27320	15522	10168	6526	4259	2726	1705	1927	1383
Svega vanbrač- na	14071	7945	2943	1445	647	347	192	111	69	51	78	243

49. RODJENJA PREMA SOCIJALNOJ PRIPADNOSTI MAJKE I VITALITETU
- 1950 godina -

Socijalna pripadnost majke	U k u p n o			Živorodjena			Mrtvorodjena		
	bračna	vanbrač na	svega	bračna	vanbrač na	svega	bračna	vanbrač na	svega
U k u p n o	186595	14071	200666	184729	13790	198519	1866	281	2147
Radnici i učenici u privredi	25587	3761	29348	25200	3667	28867	387	94	481
Službenici i namešte- nici	26456	1042	27498	26106	1014	27120	350	28	378
Slobodne profesije	23	5	28	23	5	28	-	-	-
Poljoprivrednici članovi S.R.Z.	19180	3020	22200	18953	2974	21927	227	46	273
Poljoprivr.od 0-2 ha	28750	2444	31194	28529	2401	30930	221	43	264
2,01- 5 ha	47098	2089	49187	46721	2054	48775	377	35	412
5,01-10 ha	24957	892	25849	24792	879	25671	165	13	178
10,01-15 ha	6459	204	6663	6419	201	6620	40	3	43
preko 15 ha	4620	114	4734	4594	114	4708	26	-	26
Poljoprivrednici sa nepoznatim posedom	387	29	416	370	29	399	17	-	17
Zanatlije	2370	130	2500	2336	129	2465	34	1	35
Penzioneri	285	40	325	280	39	319	5	1	6
Privatnici	173	108	281	169	106	275	4	2	6
Ostali	22	4	26	22	4	26	-	-	-
Nepoznato	228	189	417	215	174	389	13	15	28

STANOVNIŠTVO

50. RODJENJA PREMA REDU RODJENJA, STRUČNOJ POMOĆI I NARODNOSTI MAJKE
- 1950 godina -

Narodnost majke	Ukupno		Koje je dete po redu rođenja									
			1-vo		2-go		3-će		4-to		5-to	
	a	b	a	b	a	b	a	b	a	b	a	b
U k u p n o	200666	70756	70719	31994	55228	19741	28765	8532	16169	3623	10515	2095
Srbi	144418	48914	54326	22898	42077	13938	20006	5622	10514	2248	6364	1232
Hrvati	5291	4365	2091	1817	1469	1232	720	596	312	235	222	160
Slovenci	545	457	233	201	188	154	57	49	23	19	16	12
Makedonci	831	540	257	210	225	141	128	75	81	38	53	26
Crnogorci	2604	1393	785	530	766	457	404	205	187	68	118	39
Muslimani neopr.	902	142	244	61	194	28	149	14	112	11	63	9
Bugari	1593	182	470	82	398	49	311	29	157	8	116	5
Česi	114	86	29	25	46	34	18	12	11	8	3	2
Slovaci	1858	1700	708	652	501	465	273	254	131	120	84	71
Rusi	203	161	46	37	77	63	55	41	14	11	4	3
Ukrajinci-Rusini	624	556	236	218	159	141	112	98	50	42	26	23
Ostali Sloveni	81	49	11	7	35	21	23	13	7	6	3	1
Šiptari	26797	1198	5137	366	5256	213	4622	157	3560	124	2827	93
Mađjari	9600	8392	4081	3695	2478	2165	1234	1071	662	545	387	317
Nemci	1274	1021	695	571	254	197	145	113	71	52	38	33
Rumuni	1112	921	473	403	353	302	145	108	57	44	36	30
Vlasi	941	25	428	16	334	8	90	-	42	1	23	-
Cigani	1511	465	371	134	352	98	232	61	159	37	114	34
Ostale narod.	233	118	73	56	58	33	35	12	18	5	15	2
Nepoznato	134	70	25	15	8	2	6	2	1	1	3	3

Narodnost majke	Koje je dete po redu rođenja											
	6-to		7-mo		8-mo		9-to		10-to i više		nepoznato	
	a	b	a	b	a	b	a	b	a	b	a	b
U k u p n o	6718	1195	4370	762	2795	509	1756	347	2005	506	1626	1452
Srbi	3869	671	2441	396	1507	255	943	189	1024	225	1347	1240
Hrvati	133	86	96	60	75	44	36	19	78	59	59	57
Slovenci	3	1	3	1	1	1	3	3	3	1	15	15
Makedonci	25	14	22	7	9	6	6	2	8	4	17	17
Crnogorci	113	27	86	20	47	11	36	6	42	11	20	19
Muslimani neopr.	42	6	39	2	28	5	11	-	15	2	5	4
Bugari	52	4	40	2	19	1	11	-	17	1	2	1
Česi	2	1	1	1	-	-	1	-	2	2	1	1
Slovaci	47	42	35	32	21	17	18	12	37	32	3	3
Rusi	1	1	-	-	-	-	-	-	1	-	5	5
Ukrajinci-Rusini	9	8	11	10	9	8	5	4	6	3	1	1
Ostali Sloveni	-	-	1	-	-	-	-	-	-	-	1	1
Šiptari	2026	82	1345	59	897	49	552	28	561	27	14	-
Mađjari	252	198	164	139	111	80	83	65	123	96	25	22
Nemci	21	15	12	9	7	5	2	2	8	5	21	19
Rumuni	15	13	6	3	6	4	6	5	12	7	3	2
Vlasi	10	-	5	-	4	-	3	-	2	-	-	-
Cigani	84	23	54	17	49	20	34	12	59	27	3	2
Ostale narod.	14	3	6	2	4	2	4	-	3	1	3	2
Nepoznato	-	-	3	2	1	1	2	-	4	3	81	41

a = svega; b = od toga sa stručnom pomoći pri porođaju.

STANOVNIŠTVO

51. RODJENJA PREMA SOCIJALNOJ PRIPADNOSTI MAJKE I OCA
- 1950 godina -

Socijalna pripadnost oca		Ukupno	Socijalna pripadnost majke								nepoznato
			radnici i učenici u privredi	službenici i nameštenci	slobodne profesije	poljoprivrednici	zanatlije	penzioneri	privatnici	ostali	
U k u p n o	a	200666	29348	27498	28	140243	2500	325	281	26	417
	b	37693	11958	15988	13	8448	685	219	80	8	294
Radnici i učenici u privredi	a	30996	24194	911	-	5834	37	8	5	-	7
	b	10363	9384	631	-	321	18	3	-	-	6
Službenici i nameštenci	a	30479	1147	25296	-	3954	26	40	5	2	9
	b	15811	831	14576	-	354	6	32	1	2	9
Slobodne profesije	a	33	1	5	20	3	-	4	-	-	-
	b	14	-	3	11	-	-	-	-	-	-
Poljoprivrednici	a	121131	83	51	-	120984	11	-	2	-	-
	b	6786	42	24	-	6718	2	-	-	-	-
Zanatlije	a	3026	94	38	-	597	2295	-	-	1	1
	b	747	43	22	-	50	631	-	-	-	1
Penzioneri	a	398	19	116	-	34	1	228	-	-	-
	b	281	13	100	-	7	-	161	-	-	-
Privatnici	a	220	19	3	1	29	-	1	161	1	5
	b	51	4	2	-	2	-	-	43	-	-
Ostali	a	36	1	1	-	11	-	2	-	19	2
	b	7	-	-	-	1	-	-	-	6	-
Nepoznato	a	276	24	29	-	17	2	1	-	-	203
	b	169	15	26	-	5	-	-	-	-	123
Svega bračna	a	186595	25582	26450	21	131463	2372	284	173	23	227
	b	34229	10332	15384	11	7458	657	196	44	8	139
Vanbračna	a	14071	3766	1048	7	8780	128	41	108	3	190
	b	3464	1626	604	2	990	28	23	36	-	155

a = ukupno; b = od toga u bolnici.

STANOVNIŠTVO

52. RODJENJA PREMA STAROSTI MAJKE I SOCIJALNOJ PRIPADNOSTI RODITELJA
- 1950. godina -

Starost majke	Ukupno	Socijalna pripadnost roditelja								
		radnici i uče-nici u privre-di	službe-nici i name-šteni-ci	slobod-ne pro-fesije	poljo-privred-nici	zanat-lije	penzio-neri	privat-nici	ostali	nepo-znato
Ukupno	200866	29348	27498	28	140243	2500	325	281	26	417
Ispod 18 g.	3247	709	400	1	2066	30	4	13	-	24
18	5350	1017	751	-	3483	61	6	15	-	17
19	8978	1519	1443	3	5873	87	11	22	1	19
20	13246	2074	2000	-	8996	109	17	17	1	32
21	14067	2091	2267	1	9507	132	23	20	2	24
22	15864	2352	2534	-	10733	171	25	22	1	26
23	16298	2301	2562	1	11186	169	28	17	1	33
24	16009	2382	2629	1	10754	173	25	18	-	27
25	14884	2152	2356	2	10131	183	28	15	1	16
26	13681	1888	2106	2	9413	195	36	18	-	23
27	11983	1704	1812	3	8232	169	24	21	1	17
28	10313	1570	1527	2	7009	158	15	14	1	17
29	7390	1134	1058	3	5046	116	12	11	1	9
30 - 34	21824	3035	2297	2	16050	355	22	26	5	32
35 - 39	16235	2319	1337	7	12211	285	26	18	10	22
40 - 44	7881	843	305	-	6617	79	21	10	-	6
45 - 49	2051	145	38	-	1844	19	1	2	1	1
50 i više	704	40	8	-	650	4	1	-	-	1
Nepoznato	661	73	68	-	442	5	-	2	-	71

53. VIŠESTRUKI PORODJAJI PREMA STAROSTI MAJKE I POLU DETETA
- 1950. godina -

Starost majke	Broj porodjaja dvojki prema polu				Broj porodjaja trojki prema polu				
	svega	oba muška	oba ženska	1 muško 1 žensko	svega	3 muška	3 ženska	2 muška 1 žensko	1 muško 2 ženska
Ukupno	2223	737	760	726	22	7	7	7	1
Ispod 20 g.	82	20	44	18	-	-	-	-	-
20 - 24	547	184	192	171	6	4	2	-	-
25 - 29	704	239	283	182	5	-	2	3	-
30 - 34	339	118	85	136	1	1	-	-	-
35 - 39	344	106	101	137	5	2	2	-	1
40 - 44	159	58	43	58	3	-	1	2	-
45 - 49	30	8	9	13	1	-	-	1	-
50 i više	11	1	3	7	1	-	-	1	-
Nepoznato	7	3	-	4	-	-	-	-	-

STANOVNIŠTVO

54. UMIRANJA PREMA UZROKU SMRTI I MESECIMA
- 1950 godina -

Oznaka uzroka smrti ¹	Ukupno	Janu- ar	Febru- ar	Mart	April	Maj	Jun	Jul	Av gust	Sep- tem- bar	Okto- bar	Novem- bar	Decem- bar
Ukupno	89842	8856	8359	8194	7790	7295	6401	7376	7453	6157	7051	7077	7832
I	10450	900	949	991	1024	1020	837	853	734	655	734	837	916
II	107	8	10	6	8	7	8	11	11	11	8	9	10
III	5715	437	393	380	362	371	401	679	810	563	466	404	449
IV	2718	222	201	222	239	237	233	217	234	198	225	225	265
V	1007	68	96	120	123	100	71	77	54	42	71	86	99
VI	35	2	1	5	4	2	1	4	6	3	3	-	4
VII	241	25	22	21	19	21	18	21	20	15	20	21	18
VIII	97	8	9	9	6	11	7	7	4	10	10	7	9
IX	5065	318	403	530	508	510	431	401	439	348	384	402	391
X	83	10	6	12	7	6	3	7	7	6	7	3	9
XI	102	4	6	10	5	9	6	6	4	6	22	12	12
XII	684	5	7	32	22	28	84	126	71	39	71	84	115
XIII	9550	962	930	876	865	727	592	539	621	610	882	932	1014
XIV	12467	1302	1273	1181	1107	1017	793	924	853	751	933	1030	1303
XV	11	-	1	-	1	1	2	3	1	-	-	2	-
XVI	6582	339	331	435	389	447	525	857	990	655	671	500	443
XVII	1722	139	142	169	153	180	143	119	123	109	132	148	165
XVIII	58	9	3	1	4	6	5	6	5	7	3	5	4
XIX	445	43	41	32	35	40	40	36	39	32	38	29	40
XX	119	17	4	12	7	12	6	10	13	11	9	11	7
XXI	551	34	43	56	57	59	60	43	43	60	34	30	32
XXII	83	5	2	4	8	5	5	6	9	9	12	8	10
XXIII	8935	921	874	781	905	755	564	709	673	598	742	730	683
XXIV	15985	2344	1938	1654	1388	1146	981	1049	1040	825	1075	1181	1364
XXV	3554	230	221	238	243	344	377	468	385	344	280	221	202
Nepoznato	3476	504	453	417	301	234	208	198	264	250	219	160	268

¹vidi nomenklaturu uzroka smrti na str.69.

55. UMIRANJA PREMA UZROKU SMRTI I STAROSTI
- 1950 godina -

Oznaka uzroka smrti ¹	Ukup- no	Starost umrlog										
		ispod 1 go- dine	1-9	10-19	20-29	30-39	40-49	50-59	60-69	70-79	80 i više	nepoz- nato
U k u p n o	89842	23447	7853	3593	6215	4007	6029	7421	11620	11403	7868	586
I	10450	358	648	1298	3071	1342	1498	1064	726	282	98	65
II	107	27	1	2	4	11	19	25	12	6	-	-
III	5715	2852	1557	237	203	147	180	153	173	135	64	14
IV	2718	17	39	51	90	155	425	630	774	425	109	3
V	1007	11	4	1	8	20	70	200	344	254	88	7
VI	35	5	2	1	4	3	2	7	6	3	2	-
VII	241	38	26	8	10	12	20	39	50	30	6	2
VIII	97	24	11	7	6	9	13	10	12	4	1	-
IX	5065	602	669	338	295	221	359	529	911	775	335	31
X	83	31	14	6	7	3	3	3	5	8	2	1
XI	102	5	11	7	6	4	11	11	17	16	13	1
XII	684	13	26	40	50	61	115	146	126	73	33	1
XIII	9550	252	160	206	352	352	882	1596	2715	2074	928	33
XIV	12467	4848	2206	400	543	408	582	800	1140	982	492	66
XV	11	4	-	-	1	-	1	1	1	3	-	-
XVI	6582	2711	815	163	249	217	471	620	738	423	161	14
XVII	1722	44	78	51	104	133	223	308	420	257	90	14
XVIII	58	-	-	5	15	11	6	11	7	3	-	-
XIX	445	-	-	21	201	151	53	3	2	-	1	13
XX	119	60	14	2	4	4	8	8	11	5	3	-
XXI	551	16	20	24	38	36	57	83	125	96	53	3
XXII	83	59	16	1	1	2	1	-	-	2	1	-
XXIII	8935	8858	77	-	-	-	-	-	-	-	-	-
XXIV	15985	661	462	134	151	160	256	552	2847	5341	5310	111
XXV	3554	110	336	487	656	425	561	382	303	178	58	58
Nepoznato	3476	1841	461	103	146	120	213	240	155	28	20	149

¹ Vidi nomenklaturu uzroka smrti na strani 49.

STANOVNIŠTVO

56. UMIRANJA PREMA UZROKU SMRTI I SOCIJALNOJ PRIPADNOSTI
- 1950. godina -

Oznaka uzroka smrti ¹	Ukup- no	Socijalna pripadnost								
		radnici i uče- nici u priv- redi	službe- nici i nameš- tenici	slobod- ne pro- fesije	poljo- priv- redni- ci	zanat- lije	pen- zioner- i	pri- vat- nici	osta- li	nepoz- nato
U k u p n o	89842	11216	7387	39	64886	1582	3348	417	48	919
I	10450	1546	1093	4	7111	218	308	57	8	105
II	107	28	16	1	38	2	12	1	-	9
III	5715	814	467	2	4245	86	39	10	1	51
IV	2718	421	350	4	1495	83	300	28	2	35
V	1007	69	20	-	848	21	42	6	-	1
VI	35	5	3	-	23	1	1	-	-	2
VII	241	32	33	1	131	8	28	4	-	4
VIII	97	14	14	-	65	2	1	1	-	-
IX	5065	532	370	1	3660	104	306	29	7	56
X	83	13	10	-	57	-	1	-	-	2
XI	102	8	2	-	86	3	2	-	-	1
XII	684	104	66	-	431	18	53	5	1	6
XIII	9550	1232	818	12	6085	266	951	93	9	84
XIV	12467	1339	908	3	9730	156	220	34	4	73
XV	11	1	1	-	9	-	-	-	-	-
XVI	6582	1071	719	4	4438	143	132	20	3	52
XVII	1722	155	94	-	1337	37	84	8	2	5
XVIII	58	7	4	-	45	-	1	-	-	1
XIX	445	50	24	-	361	2	2	1	-	5
XX	119	18	8	-	86	1	3	1	-	2
XXI	551	24	8	-	503	4	10	1	-	1
XXII	83	11	21	-	47	1	-	1	-	2
XXIII	8946	1606	1160	-	5898	132	24	19	2	105
XXIV	15985	904	453	6	13510	204	710	84	6	108
XXV	3554	840	484	1	2002	52	89	6	2	78
Nepoznato	3465	372	241	-	2645	38	29	8	1	131

¹ Vidi nomenklaturu uzroka smrti na strani 55.

57. UMIRANJA PREMA SOCIJALNOJ PRIPADNOSTI, POLU I STAROSTI
- 1950 godina -

Starost umrlog		Ukupno	Socijalna pripadnost								nepoz- nato
			radnici i uče- nici u priv- redi	službe- nici i nameš- tenici	slobod- ne pro- fesije	poljo- priv- redni- ci	zanat- lije	penzio- neri	privat- nici	ostali	
Ukupno	a	89842	11216	7387	39	64886	1582	3348	417	48	919
	b	45795	6446	3924	29	31996	1034	1664	219	36	447
0 - 4	a	29734	4801	3470	3	20548	439	99	52	8	314
	b	16034	2630	1893	3	11037	233	47	25	6	160
5 - 9	a	1367	195	88	-	1031	18	14	1	-	20
	b	732	108	56	-	540	12	8	-	-	8
10 - 14	a	1165	140	73	-	902	14	18	3	-	15
	b	588	70	48	-	439	7	11	1	-	12
15 - 19	a	2428	472	179	-	1682	21	40	8	2	24
	b	1246	313	82	-	788	13	31	4	1	14
20 - 24	a	3438	514	421	-	2340	29	46	13	-	75
	b	1749	323	257	-	1062	12	30	3	-	62
25 - 29	a	2777	394	356	-	1933	35	20	10	-	29
	b	1358	227	223	-	863	16	12	5	-	12
30 - 34	a	1688	237	182	2	1202	25	12	5	1	22
	b	806	145	119	1	507	14	7	1	1	11
35 - 39	a	2319	388	257	-	1542	59	28	8	4	33
	b	1192	247	161	-	708	44	15	4	3	10
40 - 44	a	2856	467	252	-	1966	66	50	13	3	39
	b	1546	304	149	-	991	51	23	8	2	18
45 - 49	a	3174	488	241	5	2231	69	91	16	2	31
	b	1853	356	161	4	1196	54	54	9	1	18
50 - 54	a	3746	472	297	3	2658	86	173	17	1	39
	b	2057	317	182	3	1376	67	83	13	1	15
55 - 59	a	3674	421	230	2	2592	105	264	22	3	35
	b	1903	265	124	2	1271	81	131	12	3	14
60 - 64	a	5501	536	288	4	4019	134	429	50	4	37
	b	2712	322	146	4	1876	100	215	28	3	18
65 - 69	a	6119	447	266	4	4647	150	521	45	6	33
	b	3030	226	107	3	2241	110	300	26	5	12
70 - 74	a	6306	400	234	4	4959	112	520	48	4	25
	b	2917	223	73	4	2235	87	256	29	4	6
75 - 79	a	5097	322	238	4	3910	91	459	46	5	22
	b	2352	146	55	3	1854	58	200	25	3	8
80 i više	a	7868	485	297	8	6292	126	556	59	5	40
	b	3418	200	74	2	2799	73	236	26	3	5
Nepoznato	a	585	37	18	-	432	3	8	1	-	86
	b	302	24	14	-	213	2	5	-	-	44

a = svega; b = od toga muški.

STANOVNIŠTVO

58. UMIRANJA PREMA SOCIJALNOJ PRIPADNOSTI I LEKARSKOJ POMOĆI
- 1950 godina -

Lekarska pomoć	Ukupno	Socijalna pripadnost								
		radnici i učenici u priv- redi	službe- nici i name- štenci- ci	slobod- ne pro- fesije	poljo- privred- nici	zanat- lije	penzi- oneri	pri- vatni- ci	ostali	nepo- znato
U k u p n o	89842	11216	7387	39	64886	1582	3348	417	48	919
Sa lekarskom pomoći	41654	7799	5852	33	23106	1121	2818	293	35	597
Bez lekarske pomoći	48188	3417	1535	6	41780	461	530	124	13	322

59. UMIRANJA PREMA BRAČNOM STANJU, POLU I STAROSTI
- 1950 godina -

Starost umrlog	U k u p n o			Bračno stanje i pol umrlog									
				neoženjen- neudata		oženjen- udata		udovac- udovica		razve- den-raz- vedena		nepo- znato	
	muški	ženski	svega	muški	ženski	muški	ženski	muški	ženski	m.	ž.	m.	ž.
Ukupno	45795	44047	89842	21189	17583	18533	13615	5668	12477	241	296	164	76
Ispod 15 g.	17353	14918	32271	17123	14708	210	185	10	15	3	3	7	7
15 - 19	1246	1182	2428	1121	996	119	169	2	14	1	2	3	1
20 - 24	1749	1689	3438	1076	692	628	919	17	44	10	31	18	3
25 - 29	1358	1419	2777	443	273	858	1034	25	75	25	36	7	1
30 - 34	806	882	1688	136	88	622	701	26	79	17	12	5	2
35 - 39	1192	1127	2319	174	80	942	905	47	117	20	24	9	1
40 - 44	1546	1310	2856	145	93	1287	978	80	199	24	33	10	7
45 - 49	1853	1321	3174	148	68	1531	965	129	260	35	26	10	2
50 - 54	2057	1689	3746	137	89	1700	1130	194	438	20	28	6	4
55 - 59	1903	1771	3674	104	59	1557	1103	213	579	21	27	8	3
60 - 64	2712	2789	5501	135	90	2066	1434	478	1239	18	24	15	2
65 - 69	3030	3089	6119	104	77	2231	1319	671	1671	18	17	6	5
70 - 74	2917	3389	6306	117	78	1879	1123	900	2163	13	16	8	9
75 - 79	2352	2745	5097	58	64	1327	729	951	1935	10	10	6	7
80 i više	3418	4450	7868	83	65	1438	810	1886	3564	4	7	7	4
Nepoznato	303	277	580	85	63	138	111	39	85	2	-	39	18

60. UMIRANJE ODOJČADI PO MESECIMA I UZROKU SMRTI
- 1950 godina -

Oznaka uzroka smrti ¹	Ukupno	Janu- ar	Febru- ar	Mart	April	Maj	Jun	Jul	Av- gust	Sep- tem- bar	Okto- bar	Novem- bar	Decem- bar
Ukupno	23447	1866	1971	1887	2005	1826	1645	2317	2380	1871	1941	1733	2005
I	358	20	34	38	39	31	28	33	23	27	25	25	35
II	27	-	4	1	1	3	1	3	-	2	5	-	7
III	2852	178	195	190	194	172	210	389	414	296	214	182	218
IV	17	2	-	2	1	2	1	-	4	1	2	-	2
V	11	-	-	2	3	1	-	-	1	1	-	2	1
VI	5	-	-	-	1	-	-	-	2	-	2	-	-
VII	38	2	3	5	3	1	1	5	4	-	6	6	2
VIII	24	-	3	3	1	2	2	3	1	2	3	-	4
IX	602	8	32	63	75	66	73	58	58	47	38	38	46
X	31	2	-	5	3	2	1	5	5	3	-	-	5
XI	5	-	-	2	-	1	-	1	-	1	-	-	-
XII	13	1	-	-	-	-	2	5	1	1	1	-	2
XIII	252	22	19	26	14	21	19	20	24	24	19	18	26
XIV	4848	435	462	398	434	414	309	417	350	300	362	393	574
XV	4	-	-	-	1	-	1	1	-	-	-	1	-
XVI	2711	79	95	121	100	144	222	457	540	332	299	176	146
XVII	44	4	4	4	1	3	1	2	6	7	4	4	4
XVIII	-	-	-	-	-	-	-	-	-	-	-	-	-
XIX	-	-	-	-	-	-	-	-	-	-	-	-	-
XX	60	7	1	6	3	4	2	4	7	8	7	7	4
XXI	16	1	2	1	-	1	2	3	2	1	-	-	3
XXII	59	3	2	1	8	4	5	3	6	8	6	5	8
XXIII	8858	890	863	767	885	736	563	700	670	590	737	721	736
XXIV	661	38	52	47	57	69	57	58	65	41	51	61	65
XXV	110	15	6	8	14	10	4	10	10	9	12	6	6
Nepoznato	1841	159	194	197	167	139	141	140	187	170	148	88	111

¹ Vidi nomenklaturu uzroka smrti na strani 69.

STANOVNIŠTVO

61. UMIRANJE ODOJČADI PREMA UZROKU SMRTI I STAROSTI
- 1950 godina -

Oznaka uzroka smrti ²	Ukupno	Odojčad koja su navršila												
		0 ¹ mes.	1 mes.	2 mes.	3 mes.	4 mes.	5 mes.	6 mes.	7 mes.	8 mes.	9 mes.	10 mes.	11 mes.	Nepoz nato
Ukupno	23447	9126	3071	2111	1800	1434	1164	1032	881	852	699	582	619	76
I	358	38	37	31	28	31	30	34	29	25	29	18	24	4
II	27	12	7	1	4	-	1	2	-	-	-	-	-	-
III	2852	602	408	311	270	226	182	180	133	168	124	114	127	7
IV	17	3	3	1	4	1	-	1	2	1	-	1	-	-
V	11	3	2	1	1	1	1	-	1	-	-	-	1	-
VI	5	1	-	-	-	1	-	1	1	-	-	1	-	-
VII	38	2	6	5	4	1	1	4	4	3	2	2	4	-
VIII	24	3	6	5	1	3	1	1	1	2	1	-	-	-
IX	602	62	85	57	64	52	55	41	35	49	28	36	35	3
X	31	2	5	2	2	5	1	5	3	2	3	-	1	-
XI	5	2	-	-	1	2	-	-	-	-	-	-	-	-
XII	13	5	1	1	2	-	2	-	-	-	1	1	-	-
XIII	252	39	37	28	37	30	11	18	15	13	8	5	11	-
XIV	4848	460	799	673	594	454	359	332	289	255	233	189	195	16
XV	4	1	1	-	-	-	1	-	-	-	-	1	-	-
XVI	2711	102	444	360	330	284	249	205	170	185	137	116	115	14
XVII	44	4	5	3	8	4	5	5	1	3	1	2	3	-
XVIII	-	-	-	-	-	-	-	-	-	-	-	-	-	-
XIX	-	-	-	-	-	-	-	-	-	-	-	-	-	-
XX	60	9	11	14	5	7	4	3	2	1	-	3	1	-
XXI	16	3	1	2	2	1	1	2	-	2	2	-	-	-
XXII	59	42	5	2	1	2	-	-	1	1	2	1	2	-
XXIII	8858	6742	802	350	247	165	134	98	94	61	60	44	53	8
XXIV	661	93	126	89	77	48	44	43	45	31	27	19	15	4
XXV	110	48	10	6	8	11	4	5	3	4	3	1	5	2
Nepoznato	1841	848	270	169	110	105	78	52	52	46	38	28	27	18

¹ U prvom mesecu uracunato samo punih 27 dana, a u prvom mesecu donata su tri dana koja su ostala od nultog meseca.² Vidi nomenklaturu uzroka smrti na strani 39.

UZROCI SMRTI PREMA NOMENKLATURI
SAVEZNOG ZAVODA ZA STATISTIKU I EVIDENCIJU

STANOWNISTVO

O z n a k a	O p i s
I	tuberkuloza
II	venerične bolesti
III	druge infektivne i parazitarne bolesti
IV	neoplazme
V	alergične bolesti
VI	bolesti endokrinih žlezda
VII	poremećaji metabolizma i avitaminoze
VIII	bolesti krvi i hematopoetičnih organa
IX	nervna obolenja, psihički i psihoneurotički poremećaji i poremećaji ličnosti
X	bolesti čula
XI	akutna reumatična obolenja
XII	hronična reumatična obolenja srca
XIII	nereumatična obolenja srca i obolenja vaskularnog sistema
XIV	bolesti respiratornog sistema
XV	obolenja usta i zuba
XVI	bolesti organa za varenje
XVII	obolenja urogenitalnih organa
XVIII	obolenja ženskih polnih organa
XIX	komplikacije trudnoće, porodjaja i babinja
XX	obolenja kože i potkožnog tkiva
XXI	obolenja kostiju i organa za kretanje
XXII	urođjene malformacije
XXIII	obolenja novorođenčeta i odojčeta
XXIV	simptomi, nedovoljno definisana stanja i senilnost
XXV	nesrećni slučajevi, trovanja i nasilja

STANOVNIŠTVO

62. NASILNE SMRTI
- 1950 godina -

Vrsta nasilne smrti	Grupe starosti	Svega	Socijalna pripadnost						
			radnici i uče- nici u privredi	službe- nici i nameš- tenci	poljo- priv- redni- ci	zanat- lije	penzio- neri	ostali	nepo- znato
Ukupno	0 - 4	328	38	36	243	6	2	1	2
	5 - 9	116	22	15	76	-	-	-	3
	10 -19	487	143	53	262	2	15	-	12
	20 -49	1643	504	285	785	18	23	3	25
	50 i više	921	130	85	627	22	48	5	4
	nepoznato	59	3	10	9	4	1	-	32
	ukupno	3554	840	484	2002	52	89	9	78
Nesrećan slučaj	0 - 4	313	33	34	236	5	2	1	2
	5 - 9	112	22	14	73	-	-	-	3
	10 -19	401	126	39	209	1	14	-	12
	20 -49	1019	403	169	403	6	17	-	21
	50 i više	517	74	51	345	7	38	2	-
	nepoznato	42	2	10	1	-	1	-	28
	svega	2404	660	317	1287	19	72	3	66
Ubištvo	0 - 4	15	5	2	7	1	-	-	-
	5 - 9	2	-	1	1	-	-	-	-
	10 -19	31	6	3	21	1	-	-	-
	20 -49	261	32	41	181	3	3	-	1
	50 i više	80	9	5	61	3	2	-	-
	nepoznato	8	1	-	5	-	-	-	2
	svega	397	53	52	276	8	5	-	3
Samoubistvo	0 - 4	-	-	-	-	-	-	-	-
	5 - 9	2	-	-	2	-	-	-	-
	10 -19	55	11	11	32	-	1	-	-
	20 -49	363	69	75	201	9	3	3	3
	50 i više	324	47	29	221	12	8	3	4
	nepoznato	9	-	-	3	4	-	-	2
	svega	753	127	115	459	25	12	6	9

63. VENČANJA PREMA STAROSTI SUPRUŽNIKA
- 1950 godina -

STANOVNIŠTVO

Starost neveste	S t a r o s t m l a d o ž e n j e										
	ispod 17	17	18	19	20	21	22	23	24	25	26
U k u p n o	489	2167	7239	8332	4971	2573	5959	7793	6849	5646	4854
Ispod 17	50	132	268	312	229	48	130	155	154	105	90
17	74	319	617	742	413	164	292	396	285	215	187
18	91	452	1756	1888	1060	415	884	1060	842	613	476
19	87	399	1364	1641	886	423	898	1116	881	675	582
20	75	317	1111	1335	814	425	916	1099	944	733	557
21	51	230	782	889	536	335	801	1034	860	644	546
22	29	127	552	531	359	250	701	852	747	602	501
23	13	82	347	394	251	195	460	758	682	532	457
24	5	40	203	237	158	120	330	489	506	499	386
25	4	25	94	114	84	79	186	317	330	363	321
26	4	23	66	69	67	40	149	182	221	246	248
27	2	5	30	48	42	32	84	124	150	124	170
28	3	9	15	24	26	21	49	72	95	116	141
29	1	2	10	14	17	6	26	48	57	58	57
30 - 34	-	1	15	23	14	7	35	64	66	87	96
35 - 39	-	-	4	7	4	8	7	11	15	21	27
40 - 44	-	-	-	-	1	1	1	2	2	6	3
45 - 49	-	-	-	-	-	-	1	-	-	-	1
50 i više	-	-	-	2	-	-	-	3	-	1	1
(Nepoznato	-	4	5	12	10	4	9	11	12	6	7

Starost neveste	S t a r o s t m l a d o ž e n j e									Ukupno
	27	28	29	30-34	35-39	40-44	45-49	50 i više	nepo- znato	
U k u p n o	4182	3545	2695	5244	4337	3247	2085	3109	119	85435
Ispod 17	54	37	27	51	11	5	4	1	1	1864
17	108	90	58	73	24	18	5	4	1	4083
18	404	269	202	317	110	66	17	20	3	10945
19	411	279	211	348	142	61	16	18	10	10448
20	443	363	250	385	130	63	23	23	9	10015
21	424	352	239	367	134	54	28	12	5	8323
22	452	345	252	393	178	69	20	11	5	7026
23	402	355	230	421	243	91	23	15	4	5955
24	381	305	202	389	210	120	42	15	3	4640
25	299	276	224	395	281	128	30	24	1	3575
26	240	251	188	403	264	123	35	33	3	2855
27	193	187	157	376	310	177	59	27	1	2298
28	135	165	144	284	292	166	62	44	-	1863
29	79	106	107	252	295	174	80	47	2	1438
30 - 34	124	116	143	517	765	563	275	174	4	3089
35 - 39	21	29	46	192	622	699	431	335	-	2479
40 - 44	9	12	7	46	243	438	433	473	2	1679
45 - 49	-	4	3	16	60	167	329	541	-	1122
50 i više	1	1	2	8	21	61	169	1290	1	1561
Nepoznato	4	3	3	11	2	4	4	2	64	177

ANOVNISTVO

64. VENČANJA PREMA SOCIJALNOJ PRIPADNOSTI SUPRUŽNIKA
- 1950 godina -

Socijalna pripadnost neveste	Ukupno	Socijalna pripadnost mladoženje											
		radnici i učenici u privredi	službenici i namještenici	slobodne profesije	poljopr. članovi SRZ	poljoprivrednici 0-2 ha i nepoznato	poljopr. 2,01-5 ha	poljoprivrednici 5,01-10 ha	poljoprivrednici preko 10 ha	zanatlije	penzioneri	ostali	poznato
U k u p n o	85435	17001	18115	40	6455	9357	17440	10129	4539	1376	693	272	18
Radnici i učenici u privredi	11566	7872	2690	5	140	218	181	43	12	275	86	43	1
Službenici i namještenici	10619	1817	8188	12	58	48	37	21	10	144	265	18	1
Slobodne profesije	42	14	13	15	-	-	-	-	-	-	-	-	-
Poljoprivrednici članovi SRZ	8348	950	1397	1	4910	210	423	263	92	85	11	6	-
Poljoprivrednici 0-2 ha i nepoznato	15038	2473	1650	1	366	4878	3907	1034	308	254	41	115	1
Poljoprivrednici 2,01 - 5 ha	22256	2299	2080	-	616	3193	9188	3738	866	235	24	16	1
Poljoprivrednici 5,01-10 ha	10897	764	836	-	251	587	3018	3798	1522	103	13	5	-
Poljoprivrednici preko 10 ha	4425	245	361	-	89	155	623	1206	1718	20	6	2	-
Zanatlije	767	246	250	2	14	14	11	3	2	215	3	6	1
Penzioneri	705	92	340	4	-	5	6	6	2	10	235	5	-
Ostali	357	101	146	-	3	11	14	2	1	16	9	54	-
Nepoznato	415	128	154	-	8	38	32	15	6	19	-	2	13

65. VENČANJA PREMA RANIJEM BRAČNOM STANJU
- 1950 godina -

Ranije bračno stanje neveste	ukupno	Ranije bračno stanje mladoženje			
		neoženjen	udovac	razveden	nepoznato
U k u p n o	85435	70434	7201	7658	142
Neudata	72197	65962	2431	3735	69
Udovica	5714	1453	2979	3273	9
Razvedena	7419	2984	1783	2648	4
Nepoznato	105	35	8	2	60

66. VENČANJA PREMA NARODNOSTI SUPRUŽNIKA
- 1950 godina -

STANOVNIŠTVO

Narodnost neveste	Narodnost mladoženje								
	Srbi	Hrvati	Sloven- ci	Makedon- ci	Crno- gorci	Muslima- ni neo- prede- ljeni	Bugari	Slovaci	ostali Slovenci
U k u p n o	65153	2418	398	524	1201	330	659	808	438
Srbi	61931	711	187	315	441	29	80	46	126
Hrvati	1217	1251	47	38	42	8	3	24	37
Slovinci	274	40	122	9	16	-	1	5	2
Makedonci	126	6	5	129	12	1	2	1	1
Crnogorci	335	14	3	4	663	3	1	-	2
Muslimani neopredeljeni	27	4	-	1	2	267	-	-	-
Bugari	70	1	-	2	-	-	557	-	-
Slovaci	96	21	1	3	-	1	-	672	9
Ostali Slovenci	191	19	4	3	5	-	1	4	203
Šiptari	18	1	-	1	1	8	1	-	-
Mađjari	550	300	38	16	12	6	11	48	41
Nemci	165	39	7	1	3	3	1	8	14
Rumuni	77	3	2	-	-	-	1	-	1
Vlasi	27	-	-	-	1	1	-	-	-
Cigani	10	-	-	-	1	2	-	-	-
Ostali	31	8	2	2	2	1	-	-	2
Nepoznato	8	-	-	-	-	-	-	-	-

Narodnost neveste	Narodnost mladoženje								Ukupno
	Šiptari	Mađjari	Nemci	Rumuni	Vlasi	Cigani	Ostali	Nepozna- to	
U k u p n o	5964	4857	838	602	593	530	90	32	85435
Srbi	120	215	111	68	24	8	34	13	64439
Hrvati	40	201	48	8	-	1	7	2	2974
Slovinci	7	10	11	3	-	-	2	-	502
Makedonci	4	-	-	-	-	-	-	2	289
Crnogorci	39	3	-	1	-	-	-	-	1068
Muslimani neo- predeljeni	116	-	-	-	-	-	2	-	419
Bugari	-	10	-	2	-	-	-	-	642
Slovaci	1	40	6	2	-	-	-	-	852
Ostali Slovenci	3	24	13	3	-	-	-	-	473
Šiptari	5801	1	2	-	-	1	8	1	5644
Mađjari	17	4226	77	16	1	1	7	2	5369
Nemci	1	115	561	9	-	-	2	-	929
Rumuni	-	8	7	489	-	-	1	-	589
Vlasi	-	-	-	-	568	1	-	-	598
Cigani	5	1	-	1	-	517	2	1	540
Ostali	10	3	2	-	-	1	24	-	88
Nepoznato	-	-	-	-	-	-	1	11	20

STANOVNIŠTVO

67. RAZVEDENI BRAKOVI PO MESECIMA¹

Područje	Ukupno	Janu- ar	Febru- ar	Mart	April	Maj	Jun	Jul	Avgust	Sep- tem- bar	Okto- bar	Novem- bar	Decem- bar
N.R.Srbija	8728	882	963	887	773	825	864	627	501	461	578	670	697
Beograd	1377	116	192	141	109	136	120	55	66	77	109	119	137
Srbija	4349	393	459	429	423	408	444	368	278	246	254	328	319
A.P.Vojvodina	2524	326	277	272	196	242	251	163	130	102	192	176	197
A.K.M.Oblast	478	47	35	45	45	39	49	41	27	36	23	47	44
1951	8728	882	963	887	773	825	864	627	501	461	578	670	697
1950	10117	790	891	898	820	926	995	873	763	633	819	809	900
1949	9346	896	1142	1265	1090	968	306	277	461	589	816	659	877
1948	14376	1254	1335	1646	1416	1304	1297	942	978	1032	1107	1001	1064
1947	12540	1012	963	1638	1340	1188	1061	575	363	1043	923	1025	1409

¹ Većec u koje je presuda postala pravosnažna.

68. RAZVEDENI BRAKOVI PREMA GODINAMA TRAJANJA BRAKA I BROJU DECE

Područje	Razvedeni brakovi prema godi- nama trajanja braka					Razvedeni brakovi sa brojem dece					
	do 1	2-5	6-10	11-20	više od 20	bez dece	1	2	3	4	5 i više
N.R.Srbija	1685	3781	1493	1166	603	5275	2235	878	245	61	34
Beograd	910	1936	751	517	235	2727	1048	417	118	25	14
Srbija	250	613	257	159	98	811	371	147	35	8	5
A.P.Vojvodina	428	1008	405	435	248	1413	709	286	85	18	13
A.K.M.Oblast	97	224	80	55	22	324	107	28	7	10	2
1951	1685	3781	1493	1166	603	5275	2235	878	245	61	34
1950	2198	3968	1836	1436	679	6264	2476	986	273	82	36
1949	1881	3159	1911	1635	760	5924	2193	844	255	90	40
1948	2971	4188	3184	2794	1239	9437	3162	1236	372	106	63
1947	2255	3482	2905	2677	1221	8050	2907	1108	336	90	49

69. MREŽA ZDRAVSTVENIH USTANOVA

Naziv ustanove	31-XII-1951					31-XII-1950				
	N.R. Srbi- ja	Beo- grad	Srbi- ja	A.P. Vojvo- dina	A.K.M. Ob- last	N.R. Srbi- ja	Beo- grad	Srbi- ja	A.P. Vojvo- dina	A.K.M. Ob- last
Bolnice:										
opšte	71	3	51	10	7	72	4	51	10	7
specijalne:										
za tuberkulozu pluća	9	-	3	6	-	9	-	3	6	-
za tuberkulozu kostiju	1	-	1	-	-	1	-	1	-	-
dugevine	3	1	1	1	-	3	1	1	1	-
traumatološke	1	1	-	-	-	1	1	-	-	-
dečje:										
opšte	2	-	-	1	1	2	-	1	1	-
za tuberkulozu pluća	1	1	-	-	-	1	1	-	-	-
za tuberkulozu kostiju	1	-	-	1	-	1	-	-	1	-
za mikoze	2	1	-	-	1	2	1	1	-	-
Oporavilišta	10	1	6	1	2	7	1	2	1	3
Prirodna lečilišta	25	-	20	3	2	25	-	19	4	2
Ambulantno-polikli- ničke ustanove:										
poliklinike	37	12	15	9	1	36	12	14	9	1
sektorske ambulante	463	67	182	195	19	454	65	175	194	20
zdravstvene stanice	228	-	139	83	6	202	-	107	85	10
zubne ambulante	196	18	92	74	12	168	18	81	60	9
dispanzeri:										
antituberkulozni	6	8	37	19	5	61	8	33	16	4
kožno-venerični	2	1	-	1	-	3	1	1	1	-
antitrahomski	9	-	1	8	-	9	-	1	8	-
kožno-venerične ambulante	27	5	12	8	2	29	5	14	8	2
antitrahomske stanice	115	-	40	75	-	115	-	40	75	-
Ustanove za zaštitu majki i dece:										
dispanzeri za žene	31	10	10	8	3	25	9	9	6	1
savetovališta za trud- nice	120	1	35	80	4	112	1	27	78	6
vanbolnička porodilišta	88	-	29	57	2	75	-	24	50	1
dečje jaslje	63	22	23	14	4	66	22	27	13	4
dečji domovi	5	2	-	3	-	5	2	-	3	-
dečji dispanzeri	49	12	21	12	4	45	10	20	12	3
dečja savetovališta	66	-	17	48	1	72	2	16	50	4
dečje školske ambulante	41	8	19	12	2	37	7	18	11	1
dečje zubne ambulante	11	5	2	4	-	12	5	2	5	-
mlečne kuhinje	8	2	1	4	1	8	2	1	3	2
Sanitarno-epidemio- loške ustanove:										
sanitarno-epidemiološki zavodi	5	1	2	1	1	5	2	1	1	1
sanitarno epidemiološke stanice	22	-	14	5	3	22	-	14	5	3
Ustanove sa speci- jalnom namenom:										
zavodi za transfuziju krvi	1	1	-	-	-	1	1	-	-	-
stanice za transfuziju krvi	4	-	1	2	1	4	-	1	2	1
Dezinfekcioni zavodi	4	1	1	2	-	4	1	1	2	-
Apoteke	460	58	169	215	18	449	53	172	208	16

ZDRAVLJE
70. ZDRAVSTVENO OSOBLJE PO ZDRAVSTVENIM USTANOVAMA
(samo redovno)

Naziv ustanove	Ukup- no	L e k a r i				Apo- te- ka- ri	Farma- ceut- ski pomoć- nici	Apo- tekar- ski labo- ranti	Zu- ba- ri	Zu- bo- teh- ničari
		speci- jalni- sti	naspe- cijali- zaci	osta- li	lekar- ski pripra- vnici					
U k u p n o	9744	785	180	769	182	671	258	378	315	172
Bolnice:										
opšte	3364	359	155	98	127	34	24	29	-	-
specijalne:										
za tuberkulozu pluća	221	15	9	-	6	1	1	2	-	-
za tuberkulozu kostiju	27	-	-	1	-	-	-	-	-	-
duševne	163	5	-	6	-	1	-	-	-	-
traumatološke	35	6	-	2	-	-	-	-	-	-
dečje:										
opšte	41	5	-	-	1	-	-	-	-	-
za tuberkulozu pluća	40	1	-	-	5	-	-	-	-	-
za tuberkulozu kostiju	19	-	-	1	-	-	-	-	-	-
za mikožu	22	-	-	2	1	-	-	-	-	-
Oporavilišta	30	1	-	1	-	-	-	-	-	-
Ambulantno-polikliničke ustanove:										
poliklinike, sektorske ambulan- te i zdravstvene stanice	1834	96	-	537	-	-	2	-	-	-
zubne ambulante	747	61	-	-	-	-	-	-	312	171
dispanzeri:										
antituberkulozni	262	45	-	37	-	-	-	-	-	-
kožno-venerični	20	7	-	1	-	-	-	-	-	-
kožno venerične ambulante	55	21	-	6	-	-	-	-	-	-
Ustanove za zaštitu majki i dece:										
dispanzeri za žene	68	21	-	-	-	-	-	-	-	-
savetovališta za trudnice	28	-	-	-	-	-	-	-	-	-
vanbolnička porodilišta	154	2	-	-	-	-	-	-	-	-
dečje jasle	361	-	-	-	-	-	-	-	-	-
dečji domovi	196	9	-	2	-	-	-	-	-	-
dečji dispanzeri	155	33	-	18	-	-	-	-	-	-
dečja savetovališta	15	-	-	-	-	-	-	-	-	-
dečje školske ambulante	140	25	-	36	-	-	-	-	-	-
dečje zubne ambulante	12	2	-	-	-	-	-	-	3	1
mlečne kuhinje	7	1	-	-	-	-	-	-	-	-
Sanitarno-epidemio- loške ustanove:										
sanitarno-epidemiološki zavodi	298	37	7	12	40	34	2	-	-	-
sanitarno-epidemiološke sta- nice	216	31	9	7	2	5	-	-	-	-
Zavodi za transfuziju krvi	43	2	-	2	-	1	-	-	-	-
Apoteke	1171	-	-	-	-	595	229	347	-	-

70. ZDRAVSTVENO OSOBLJE PO ZDRAVSTVENIM USTANOVAMA
(samo redovno)

ZDRAVLJE

nastavak

Naziv ustanove	Lekar ski po- moć- nici	Medi- cinski teh- niča- ri	Rabi- ce	Deč- je nego- vate- ljice	Mase- ri	Medi- cin- ski higi- jeni- čari	Pol- ni- čari	Medi- cin- ski labo- ranti	Rent- geno- loški teh- niča- ri	In- stru- men- tato- ri	Ostalo med- cin- sko osob- lje
U k u p n o	993	52	570	884	18	110	2563	349	28	6	483
Bolnice:											
opšte	388	22	253	291	3	10	1421	130	14	6	-
specijalne:											
za tuberkulozu pluća	24	3	-	5	-	2	150	3	-	-	-
za tuberkulozu kostiju	2	-	-	-	-	-	24	-	-	-	-
dugevine	5	-	-	-	-	-	146	-	-	-	-
traumatološke	3	-	-	-	-	-	24	-	-	-	-
dečje:											
opšte	6	-	-	27	-	-	2	-	-	-	-
za tuberkulozu pluća	2	-	-	-	-	-	31	1	-	-	-
za tuberkulozu kostiju	2	-	-	5	-	-	10	1	-	-	-
za mikoze	3	-	-	7	-	-	8	-	1	-	-
Oporavilišta	5	-	-	19	-	-	4	-	-	-	-
Ambulantno-polikli- ničke ustanove:											
poliklinike, sektorske ambu- lante i zdravstvene stanice	258	5	122	22	13	39	638	85	13	-	4
zubne ambulante	-	-	-	-	-	-	-	-	-	-	203
dispanzeri:											
antituberkulozni	96	8	-	-	-	-	62	14	-	-	-
kožno-venerični	-	-	-	-	-	-	-	-	-	-	12
kožno-venerične ambulante	15	-	-	-	-	-	13	-	-	-	-
Ustanove za zaštitu majki i dece:											
dispanzeri za žene	2	-	40	-	-	-	5	-	-	-	-
savetovališta za trudnice	-	-	28	-	-	-	-	-	-	-	-
vanbolnička porodilišta	-	-	127	6	-	-	19	-	-	-	-
dečje jasle	27	-	-	310	-	-	1	-	-	-	23
dečji domovi	18	-	-	168	-	-	1	-	-	-	-
dečji dispanzeri	52	-	-	-	-	-	-	-	-	-	52
dečja savetovališta	3	-	-	-	-	-	-	-	-	-	12
dečje školske ambulante	45	-	-	-	-	-	-	-	-	-	34
dečje zubne ambulante	-	-	-	-	-	-	-	-	-	-	6
mlečne kuhinje	-	1	-	4	-	1	-	-	-	-	-
Sanitarно-epidemiolo- ške ustanove:											
sanitarно-epidemiološki zavodi	5	12	-	-	-	24	-	54	-	-	71
sanitarно-epidemiološke stanice	28	1	-	-	-	32	4	44	-	-	53
Zavodi za transfu- ziju krvi	6	-	-	-	-	2	-	17	-	-	13
Apoteke	-	-	-	-	-	-	-	-	-	-	-

ZDRAVLJE
71. ZDRAVSTVENO OSOBLJE U OPŠTIM BOLNICAMA

Osoblje	N.R.Srbija		Beograd		Srbija		A.P.Vojvodina		A.K.M.Oblast	
	redov- ni	hono- rarni	redov- ni	hono- rarni	redov- ni	hono- rarni	redov- ni	hono- rarni	redov- ni	hono- rarni
U k u p n o	3364	366	1220	65	1376	214	637	57	132	30
Lekari:										
Specijaliste	359	78	181	10	97	45	66	18	15	5
Na specijalizaciji	155	19	109	-	25	11	20	7	1	1
Ostali	98	82	23	-	48	65	21	8	6	9
Lekarski pripravnici	127	34	42	-	35	16	39	15	11	3
Apotekari	34	-	12	-	11	-	9	-	2	-
Farmaceutski pomoćnici	24	-	10	-	11	-	2	-	1	-
Apotekarski laboranti	29	1	10	1	11	-	6	-	2	-
Zubari	-	-	-	-	-	-	1	-	-	-
Zubotehničari	-	-	-	-	-	-	-	-	-	-
Lekarski pomoćnici	388	23	158	-	152	20	55	3	23	-
Medicinski tehničari	22	-	15	-	4	-	1	-	2	-
Babice	253	21	82	-	103	10	56	4	12	7
Dečje negovateljice	291	3	106	-	127	3	52	-	6	-
Maseri	3	-	3	-	-	-	-	-	-	-
Medicinski higijeničari	10	2	3	-	4	2	3	-	-	-
Bolničari	1421	71	391	25	695	39	287	2	48	5
Medicinski laboranti	130	30	66	29	46	1	16	-	2	-
Rentgenološki tehničari	14	2	4	-	7	2	3	-	-	-
Instrumentatori	6	-	5	-	-	-	-	-	1	-

72. KRETANJE BOLESNIKA U OPŠTIM BOLNICAMA

Bolesnici	N.R.Srbija		Beograd		Srbija		A.P.Vojvodina		A.K.M.Oblast	
	a	b	a	b	a	b	a	b	a	b
Zaostalo od prošle godine	9852	4058	3147	1436	4194	1419	2038	1064	473	139
Primljeno novih	311176	135349	67305	31752	153095	57279	70168	39852	20608	6466
Ispisano:										
Izlečeno	170038	76722	25966	15240	88211	33050	43696	24565	12165	3867
Oporavljeno	116991	49655	34461	14011	53748	20736	22078	12745	6704	2163
Nepromenjeno	15490	5580	4954	1911	6776	1977	3595	1402	1165	290
Prekinuto lečenje	2794	898	403	167	1909	558	454	175	28	3
svojevoljno	6649	2125	1694	502	2898	760	1492	749	565	114
Umrlo	9066	4427	2974	1357	3747	1622	1891	1280	454	168
Ostalo za iduću godinu										
Prijavljeno za prijem u bolnicu:										
sa uputom	314292		68046		143294		80861		22091	
bez uputa	33646		3059		15806		12890		1891	
Odbijeno:										
Nije bilo potrebno	29796		2100		3332		22332		2032	
bolničko lečenje	6966		1700		2673		1251		1342	
Nije bilo mesta										

a = ukupno, b = od toga članovi socijalnog osiguranja.

73. PRIVATNA POLJOPRIVREDA I DOMAĆINSTVA UČLANJENA U SRZ

Poljoprivredna gazdinstva u privatnom sektoru									
Područje	svega	bez zemlje	do 2 ha	2,01-5 ha	5,01-8 ha	8,01-10 ha	10,01-15 ha	preko 15 ha	Domaćinstva učlanjena u S.R.Z.
Apsolutni brojevi									
N.R.Srbija	862056	20029	202168	339972	155217	51401	56354	36915	162279
Beograd	2818	178	1179	978	257	93	94	39	1096
Srbija	585835	4355	116905	233324	115258	40036	44999	30958	35126
A.P.Vojvodina	198582	13808	61418	74953	27637	7915	8206	4645	109394
A.K.M.Oblast	74821	1688	22666	30717	12065	3357	3055	1273	16663
1950	862056	20029	202168	339972	155217	51401	56354	36915	162279
1949	875847	18759	205382	348233	157988	51926	56520	37039	136615
1948	937332	16755	201375	373853	178217	57641	65018	44473	44104
1947	1000064	..	253182 ²	395560	177877	57109	65707	50629	31660
1931	797108	..	213751 ²	276236	191971		115150		-
Relativni brojevi									
N.R.Srbija	100,0	2,3	23,4	39,4	18,0	6,1	6,5	4,3	-
Beograd	100,0	6,3	41,9	34,7	9,1	3,3	3,3	1,4	-
Srbija	100,0	0,7	20,0	39,8	19,7	6,8	7,7	5,3	-
A.P.Vojvodina	100,0	7,0	30,9	37,8	13,9	4,0	4,1	2,3	-
A.K.M.Oblast	100,0	2,3	30,3	41,0	16,1	4,5	4,1	1,7	-
1950	100,0	2,3	23,5	39,4	18,0	6,0	6,5	4,3	-
1949	100,0	2,1	23,5	39,8	18,0	5,9	6,5	4,2	-
1948	100,0	1,8	21,5	39,9	19,0	6,1	6,9	4,8	-
1947	100,0	..	25,3 ²	39,6	17,8	5,7	6,6	5,0	-
1931	100,0	..	26,8 ²	34,6	24,1		14,5		-

¹ Gazdinstva sa posedom do 5 ari.

² Gazdinstva bez zemlje u 1947 godini nisu popisana, a u 1931 godini delimično su popisana u kategoriji od 0,01 - 0,50 ha.

POLJOPRIVREDA

74. ČLANOVI PRIVATNIH POLJOPRIVREDNIH GAZDINSTAVA I DOMAĆINSTAVA UČLANJENIH U SRZ

Područje	Članovi poljoprivrednih gazdinstava u privatnom sektoru								Članovi domaćinstava učlanjenih u S.R.Z.
	svega	bez zemlje ¹	do 2 ha	2,01-5 ha	5,01-8 ha	8,01-10 ha	10,01-15 ha	preko 15 ha	

Apsolutni brojevi

N.R.Srbija	4400415	71149	776642	1660185	902036	327412	381418	281573	771127
Beograd	12586	638	4691	4564	1398	503	555	237	5946
Srbija	3133999	16442	472939	1173470	674029	257082	304240	235797	171110
A.P.Vojvodina	711772	46254	180295	271174	118210	34444	37681	23714	476517
A.K.M.Oblast	542058	7815	118717	210977	108399	35383	38942	21825	117554
1950	4400415	71149	776642	1660185	902036	327412	381418	281573	771127
1949	4398707	63820	768759	1670736	906573	326805	381311	280703	645177
1948	4735195	60874	740499	1784479	1023723	361764	433204	330652	228134

Relativni brojevi

N.R.Srbija	100,0	1,6	17,7	37,7	20,5	7,4	8,7	6,4	-
Beograd	100,0	5,0	37,3	36,3	11,1	4,0	4,4	1,9	-
Srbija	100,0	0,5	15,1	37,5	21,5	8,2	9,7	7,5	-
A.P.Vojvodina	100,0	6,5	25,4	38,1	16,6	3,3	5,3	4,8	-
A.K.M.Oblast	100,0	1,5	21,9	38,9	20,0	6,5	7,2	4,0	-
1950	100,0	1,6	17,6	37,7	20,5	7,5	8,7	6,4	-
1949	100,0	1,4	17,5	38,0	20,6	7,4	8,7	6,4	-
1948	100,0	1,3	15,6	37,8	21,6	7,6	9,1	7,0	-

¹ Vidi napomenu uz tabelu 73.

75. GAZDINSTVA PREMA BROJU KONJA (MAZGI I MULA)

Kategorija gazdinstva	Ukupno	Bez ko- nja maz- gi i mu- la	Sa konjima(mazgama i mulama)					
			svega	1	2	3	4	5 i više
N.R. Srbija								
U k u p n o	1167661	954733	212928	129227	63930	15347	3498	926
Domaćinstva članovi S.R.Z.	162279	160285	1994	1770	203	18	3	-
Privatni sektor	1005382	794448	210934	127457	63727	15329	3495	926
Polj.domać.bez vlast.zemlje ili do 0,05 ha	20029	18277	1752	1149	511	83	8	1
Od 0,06 do 1 ha	76221	70774	5447	4260	1065	103	17	2
preko 1 do 2 ha	125947	111207	14740	11817	2631	238	48	6
preko 2 do 3 ha	134188	109071	25117	19080	5351	589	82	15
preko 3 do 5 ha	205784	151856	53928	34995	16026	2550	312	45
preko 5 do 8 ha	155217	106123	49094	26160	17962	4177	690	105
preko 8 do 10 ha	51401	33362	18039	8532	6737	2225	461	84
preko 10 do 15 ha	56354	34933	21421	9679	7607	3122	819	194
preko 15 do 20 ha	20464	11713	8751	3857	2745	1356	586	207
preko 20 ha	16451	8607	7844	4315	2016	805	444	264
Nepoljoprivrednici								
sa vlastitom zemljom	46828	44870	1958	1512	393	38	15	-
bez vlastite zemlje	96498	93655	2843	2101	683	43	13	3
Beograd								
U k u p n o	20560	18614	1946	920	700	228	86	12
Domaćinstva članovi S.R.Z.	1096	1077	19	16	3	-	-	-
Privatni sektor	19464	17537	1927	904	697	228	86	12
Polj.domać. bez vlastite zemlje ili do 0,05 ha	178	127	51	29	19	3	-	-
od 0,06 do 1 ha	493	363	130	93	34	3	-	-
preko 1 do 2 ha	688	480	206	131	65	7	3	-
preko 2 do 3 ha	517	292	225	100	107	13	4	1
preko 3 do 5 ha	461	216	245	61	125	45	13	1
preko 5 do 8 ha	257	79	178	22	78	61	16	1
preko 8 do 10 ha	93	14	79	7	27	36	9	-
preko 10 do 15 ha	94	14	80	3	21	35	20	1
preko 15 do 20 ha	33	-	33	-	4	9	14	6
preko 20 ha	6	-	6	-	-	2	3	1
Nepoljoprivrednici								
sa vlastitom zemljom	919	855	64	41	19	4	-	-
bez vlastite zemlje	15727	15097	630	417	198	10	4	1

POLJOPRIVREDA

75. GAZDINSTVA PREMA BROJU KONJA (MAZGI I MULA)

nastavak 1

nastavak 1

Kategorija gazdinstva	Ukupno	Bez konja, mazgi i mula	Sa konjima (mazgama i mulama)					
			svega	1	2	3	4	5 i više
Srbija								
U k u p n o	681948	588863	93085	69998	18974	3341	612	160
Domaćinstva članovi S.R.Z.	35126	33985	1141	1037	99	5	-	-
Privatni sektor	646822	554878	91944	68961	18875	3336	612	160
Polj. domać. bez vlastite zemlje ili do 0,05 ha	4355	4180	175	151	20	4	-	-
od 0,06 do 1 ha	37773	36492	1281	1161	113	6	1	-
preko 1 do 2 ha	79132	73916	5216	4609	570	29	4	4
preko 2 do 3 ha	90159	81605	8554	7270	1183	92	6	3
preko 3 do 5 ha	143165	123754	19411	15564	3382	403	47	15
preko 5 do 8 ha	115258	93036	22222	16554	4769	751	117	31
preko 8 do 10 ha	40036	30323	9713	6692	2412	512	80	17
preko 10 do 15 ha	44999	32487	12512	8260	3306	780	136	30
preko 15 do 20 ha	16491	11081	5410	3499	1409	384	96	22
preko 20 ha	14467	8351	6116	4094	1506	363	117	36
Nepoljoprivrednici								
sa vlastitom zemljom	19274	18708	566	475	81	7	3	-
bez vlastite zemlje	41713	40945	768	632	124	5	5	2
A.P. Vojvodina								
U k u p n o	368032	266844	101188	46723	40501	10892	2495	577
Domaćinstva članovi S.R.Z.	109394	108960	434	358	64	9	3	-
Privatni sektor	258638	157884	100754	46365	40437	10883	2492	577
Polj. domać. bez vlastite zemlje ili do 0,05 ha	13808	12361	1447	899	465	75	7	1
od 0,06 do 1 ha	29367	25872	3495	2544	854	81	16	-
preko 1 do 2 ha	32051	24293	7758	5720	1820	185	32	1
preko 2 do 3 ha	30419	16288	14131	9862	3734	457	68	10
preko 3 do 5 ha	44534	14351	30183	16304	11686	1954	222	17
preko 5 do 8 ha	27637	4870	22767	7113	12014	3120	473	47
preko 8 do 10 ha	7915	1050	6865	11078	3861	1559	329	38
preko 10 do 15 ha	8206	820	7386	767	3805	2111	592	111
preko 15 do 20 ha	3173	289	2884	179	1200	907	441	157
preko 20 ha	1472	107	1365	86	406	380	298	195
Nepoljoprivrednici								
sa vlastitom zemljom	24993	23709	1284	966	280	27	11	-
bez vlastite zemlje	35063	33874	1189	847	312	27	3	-

75. GAZDINSTVA PREMA BROJU KONJA (MAZGI I MULA)

nastavak 2

nastavak 2

Kategorija gazdinstva	Ukupno	Bez ko- nja, maz- gi i mu- la	Sa konjima (mazgama i mulama)					
			svega	1	2	3	4	5 i više

A.K.M. Oblast

U k u p n o	97121	80412	16709	11586	3755	886	305	177
Domaćinstva	16663	16263	400	359	37	4	-	-
članovi S.R.Z.								
Privatni sektor	80458	64149	16309	11227	3718	882	305	177
Polj. domać. bez vlastite zemlje ili do 0,06 ha	1688	1609	79	70	7	1	1	-
od 0,06 do 1 ha	8588	8047	541	462	64	13	-	2
preko 1 do 2 ha	14078	12518	1560	1357	176	17	9	1
preko 2 do 3 ha	13093	10886	2207	1848	327	27	4	1
preko 3 do 5 ha	17624	13535	4089	3066	833	148	30	12
preko 5 do 8 ha	12065	8138	3927	2471	1101	245	84	26
preko 8 do 10 ha	3357	1975	1382	755	437	118	43	29
preko 10 do 15 ha	3055	1612	1443	649	475	196	71	52
preko 15 do 20 ha	767	343	424	179	132	56	35	22
preko 20 ha	506	149	357	135	104	60	26	32
Nepoljoprivrednici								
sa vlastitom zemljom	1642	1598	44	30	13	-	1	-
bez vlastite zemlje	3995	3739	256	205	49	1	1	-

76. GAZDINSTVA PREMA BROJU GOVEDA I BIVOLA

Kategorija gazdinstva	Ukupno	Bez go- veda i bivola	Sa govedima i bivolima						
			svega	1	2	3	4	5	6 i više
N.R. Srbija									
U k u p n o	1167661	478917	688744	225237	232607	106347	59914	28443	36196
Domaćinstva	162279	76542	85737	61517	18937	3467	1199	366	251
Članovi S.R.Z.	1005382	402375	603007	163720	213670	102880	58715	28077	35945
Privatni sektor	20029	17258	2771	1749	638	208	95	39	42
Polj. domać. bez vlastite zemlje ili do 0,05 ha	76221	58085	18136	9326	5770	1816	766	275	183
od 0,06 do 1 ha	125947	65007	60940	24438	21768	7995	3875	1585	1279
preko 1 do 2 ha	134188	47000	87188	30341	33050	12163	6112	2744	2778
preko 2 do 3 ha	205784	46765	159019	45810	62165	25569	12577	5837	7061
preko 3 do 5 ha	155217	20662	134555	28843	49909	26795	14294	6251	8463
preko 5 do 8 ha	51401	5148	46253	7548	15611	10144	6340	2919	3691
preko 8 do 10 ha	56354	5294	51060	6684	14952	11271	8406	4366	5381
preko 10 do 15 ha	20464	1912	18552	1927	4577	3788	3345	2104	2811
preko 15 do 20 ha	16451	864	15587	938	3019	2730	2770	1904	4226
preko 20 ha									
Nepoljoprivrednici									
sa vlastitom zemljom	46828	42657	4171	2919	1007	174	44	17	10
bez vlastite zemlje	96498	91723	4775	3197	1204	227	91	36	20

POLJOPRIVREDA

76. GAZDINSTVA PREMA BROJU GOVEDA I BIVOLA

nastavak 1

Kategorija gazdinstva	Ukupno	Bez go- veda i bivola	Sa govedima i bivolima						
			svega	1	2	3	4	5	6 i više
Beograd									
U k u p n o	20560	18739	1821	1025	484	188	91	27	6
Domaćinstva članovi S.R.Z.	1096	825	271	228	41	2	-	-	-
Privatni sektor	19464	17914	1550	797	443	186	91	27	6
Polj.domać. bez vlastite zemlje ili do 0,05 ha	178	152	26	16	8	2	-	-	-
od 0,06 do 1 ha	493	379	114	55	46	9	4	-	-
preko 1 do 2 ha	686	412	274	148	84	25	13	3	1
preko 2 do 3 ha	517	239	278	120	102	42	9	3	2
preko 3 do 5 ha	461	154	307	136	81	58	28	4	-
preko 5 do 8 ha	257	67	190	93	39	26	19	12	1
preko 8 do 10 ha	93	29	64	31	17	4	9	2	1
preko 10 do 15 ha	94	25	89	43	10	7	6	2	1
preko 15 do 20 ha	33	19	14	9	4	1	-	-	-
preko 20 ha	6	3	3	3	-	-	-	-	-
Nepoljoprivrednici									
sa vlastitom zemljom	919	873	46	36	6	2	2	-	-
bez vlastite zemlje	15727	15562	165	107	46	10	1	1	-
Srbija									
U k u p n o	681948	204013	477935	103458	192594	88876	47449	20984	24574
Domaćinstva članovi S.R.Z.	35126	14142	20984	11908	7421	1271	285	58	41
Privatni sektor	646822	189871	456951	91550	185173	87605	47164	20926	24533
Polj.domać. bez vlastite zemlje ili do 0,05 ha	4355	3636	719	294	265	89	46	12	13
od 0,06 do 1 ha	37773	27930	9843	4338	3672	1074	452	180	127
preko 1 do 2 ha	79132	36812	42320	15889	17109	5252	2311	952	807
preko 2 do 3 ha	90159	25533	64626	19824	28599	9116	3775	1605	1707
preko 3 do 5 ha	143165	22474	120691	26768	55666	21637	9060	3479	4081
preko 5 do 8 ha	115258	10049	105209	14749	44767	24107	11933	4509	5144
preko 8 do 10 ha	40036	2418	37618	3654	13928	9413	5761	2413	2449
preko 10 do 15 ha	44999	2381	42618	3059	13229	10576	7863	3935	3956
preko 15 do 20 ha	16491	709	15782	747	3960	3528	3204	1980	2363
preko 20 ha	14467	382	14085	430	2697	2568	2679	1840	3871
Nepoljoprivrednici									
sa vlastitom zemljom	19274	17467	1807	941	687	128	32	14	5
bez vlastite zemlje	41713	40080	1633	857	594	117	48	7	10

76. GAZDINSTVA PREMA BROJU GOVEDA I BIVOLA

nastavak 2

nastavak 2

Kategorija gazdinstva	Ukupno	Bez go- veda i bivola	Sa govedima i bivolima						
			svega	1	2	3	4	5	6 i više
A.P..Vojvodina									
U k u p n o	368032	237024	131008	108145	19550	2618	490	131	74
Domaćinstva									
članovi S.R.Z.	109394	58571	50823	44734	5826	248	11	3	1
Privatni sektor	258638	178453	80185	63411	13724	2370	479	128	73
Polj.domać. bez vlastite zemlje ili do 0,05 ha	13808	12359	1449	1229	185	26	5	2	2
od 0,06 do 1 ha	29367	25560	3807	3349	419	32	5	2	-
preko 1 do 2 ha	32051	24665	7386	6381	905	83	13	4	-
preko 2 do 3 ha	30419	19719	10700	9142	1374	153	27	3	1
preko 3 do 5 ha	44534	22899	21635	17801	3275	470	71	12	6
preko 5 do 8 ha	27637	9882	17755	13438	3506	660	115	29	7
preko 8 do 10 ha	7915	2546	5369	3741	1301	272	41	10	4
preko 10 do 15 ha	8206	2787	5419	3482	1490	329	82	23	13
preko 15 do 20 ha	3173	1156	2017	1160	567	183	65	27	15
preko 20 ha	1472	457	1015	500	301	126	48	15	25
Nepoljoprivrednici									
sa vlastitom zemljom	24993	23014	1979	1740	211	23	5	-	-
bez vlastite zemlje	35063	33409	1654	1448	190	13	2	1	-
A.K.M.Oblast									
U k u p n o	97121	19141	77980	12609	19979	14665	11884	7301	11542
Domaćinstva									
članovi S.R.Z.	16663	3004	13659	4647	5649	1946	903	305	209
Privatni sektor	80458	16137	64321	7962	14330	12719	10981	6996	11333
Polj.domać. bez vlastite zemlje ili do 0,05 ha	1688	1111	577	210	180	91	44	25	27
od 0,06 do 1 ha	8588	4216	4372	1584	1633	701	305	93	56
preko 1 do 2 ha	14078	3118	10960	2020	3670	2635	1538	626	471
preko 2 do 3 ha	13093	1509	11584	1255	2975	2852	2301	1133	1068
preko 3 do 5 ha	17624	1238	16386	1105	3143	3404	3418	2342	2974
preko 5 do 8 ha	12065	664	11401	563	1597	2002	2227	1701	3311
preko 8 do 10 ha	3357	155	3202	122	365	455	529	494	1237
preko 10 do 15 ha	3055	101	2954	100	223	359	455	406	1411
preko 15 do 20 ha	767	28	739	11	46	76	76	97	433
preko 20 ha	506	22	484	5	21	36	43	49	330
Nepoljoprivrednici									
sa vlastitom zemljom	1642	1303	339	202	103	21	5	3	5
bez vlastite zemlje	3995	2672	1323	785	374	87	40	27	10

POLJOPRIVREDA

77. GAZDINSTVA PREMA BROJU OVACA

Kategorija gazdinstva	Ukupno	Bez ovaca	Sa ovacama							
			svega	1-2	3-4	5-6	7-10	11-20	21-30	31 i više
N.R. Srbija										
U k u p n o	1167661	551671	615990	129698	136348	114190	116456	87146	21241	10911
Domaćinstva članovi S.R.Z.	162279	92627	69652	22250	20207	16631	8304	2082	148	30
Privatni sektor	1005382	459044	546338	107448	116141	97559	108152	85064	21093	10881
Polj.domać. bez vlastite zemlje ili do 0,05 ha	20029	17400	2629	1329	555	310	248	139	32	16
od 0,06 do 1 ha	76221	57065	19156	8415	5638	2711	1614	621	94	63
preko 1 do 2 ha	125947	69182	56765	18254	17095	10173	7541	3232	341	129
preko 2 do 3 ha	134188	57832	76356	19556	21281	15261	12573	6561	880	244
preko 3 do 5 ha	205784	68170	137614	27509	32759	28557	27613	17079	3074	1023
preko 5 do 8 ha	155217	35271	119946	16606	22557	23076	29219	21713	4732	2043
preko 8 do 10 ha	51401	8810	42591	4431	6306	7175	11048	9967	2449	1215
preko 10 do 15 ha	56354	7963	48391	4154	5571	6625	11946	13983	4057	2055
preko 15 do 20 ha	20464	2323	18141	1270	1602	1848	3674	6265	2181	1301
preko 20 ha	16451	1065	15386	540	697	951	2119	5208	3160	2711
Nepoljoprivrednici										
sa vlastitom zemljom	46828	42484	4344	2521	992	397	247	122	37	28
bez vlastite zemlje	96498	91479	5019	2863	1088	475	310	174	56	53
Beograd										
U k u p n o	20560	19441	1119	461	304	157	110	52	19	16
Domaćinstva članovi S.R.Z.	1096	900	196	70	74	37	15	-	-	-
Privatni sektor	19464	18541	923	391	230	120	95	52	19	16
Polj.domać. bez vlastite zemlje ili do 0,05 ha	178	145	33	18	8	2	4	-	-	1
od 0,06 do 1 ha	493	461	32	19	7	3	1	1	1	-
preko 1 do 2 ha	686	585	101	49	29	10	8	4	1	-
preko 2 do 3 ha	517	418	99	38	28	14	8	9	1	1
preko 3 do 5 ha	461	296	165	55	48	28	19	10	3	2
preko 5 do 8 ha	257	112	145	36	44	21	22	10	7	5
preko 8 do 10 ha	93	33	60	9	16	13	9	8	2	3
preko 10 do 15 ha	94	28	66	10	19	14	15	4	3	1
preko 15 do 20 ha	33	9	24	4	9	5	3	2	1	-
preko 20 ha	6	4	2	1	1	-	-	-	-	-
Nepoljoprivrednici										
sa vlastitom zemljom	919	881	38	26	9	1	1	1	-	-
bez vlastite zemlje	15727	15569	158	126	12	9	5	3	-	3

77. GAZDINSTVA PREMA BROJU OVACA

POLJOPRIVREDA

nastavak 1

nastavak 1										
Kategorija gazdinstva	Ukupno	Bez ovaca	Sa ovicama							
			svega	1-2	3-4	5-6	7-10	11-20	21-30	31 i više
Srbija										
U k u p n o	681948	207625	474323	74714	102223	92857	100340	76583	18557	9049
Domaćinstva članovi S.R.Z.	35126	9878	25248	4616	7229	8049	4324	972	49	9
Privatni sektor	646822	197747	449075	70098	94994	84808	96016	75611	18508	9040
Polj.domać. bez vlastite zemlje ili do 0,05 ha	4355	3294	1061	364	257	186	149	91	13	1
od 0,06 do 1 ha	37773	23897	13876	5615	4415	2152	1258	396	26	14
preko 1 do 2 ha	79132	33690	45442	13278	14334	8656	6335	2569	225	45
preko 2 do 3 ha	90159	27680	62479	13896	18147	13344	10785	5511	662	134
preko 3 do 5 ha	143165	30343	112822	18070	27371	25159	24355	14616	2527	724
preko 5 do 8 ha	115258	15203	100055	10163	18386	20444	26290	19171	4000	1601
preko 8 do 10 ha	40036	3735	36301	2637	4945	6282	10147	9110	2170	1010
preko 10 do 15 ha	44999	3145	41854	2329	4230	5738	11064	13025	3705	1763
preko 15 do 20 ha	16491	804	15687	594	1072	1497	3345	5939	2069	1171
preko 20 ha	14467	383	14084	287	476	757	1926	5014	3069	2555
Nepoljoprivrednici sa vlastitom zemljom	19274	16744	2530	1311	634	287	177	82	25	14
bez vlastite zemlje	41713	38829	2884	1554	727	306	185	87	17	8
A.P. Vojvodina										
U k u p n o	368032	278727	89305	46781	23140	11089	5227	2098	544	426
Domaćinstva članovi S.R.Z.	109394	74989	34405	16159	10507	5654	1846	224	13	2
Privatni sektor	258638	203738	54900	30622	12633	5435	3381	1874	531	424
Polj.domać. bez vlastite zemlje ili do 0,05 ha	13808	12605	1203	832	200	74	54	23	13	7
od 0,06 do 1 ha	29367	26110	3257	2136	586	214	139	107	47	28
preko 1 do 2 ha	32051	26683	5368	3561	1005	358	228	136	47	33
preko 2 do 3 ha	30419	23702	6717	4373	1388	457	267	137	48	47
preko 3 do 5 ha	44534	31102	13432	7917	3168	1215	603	328	112	89
preko 5 do 8 ha	27637	16350	11287	5564	2930	1299	866	448	107	73
preko 8 do 10 ha	7915	4153	3762	1589	1046	531	354	172	36	34
preko 10 do 15 ha	8206	4087	4119	1649	1105	631	406	232	48	48
preko 15 do 20 ha	3173	1379	1794	634	464	303	212	135	25	21
preko 20 ha	1472	615	857	232	201	163	129	93	23	16
Nepoljoprivrednici sa vlastitom zemljom	24993	23340	1653	1129	314	96	62	29	11	12
bez vlastite zemlje	35063	33612	1451	1006	226	94	61	34	14	16

Kategorija gazdinstva	Ukupno	Bez ovaca	Sa ovacima							
			svega	1-2	3-4	5-6	7-10	11-20	21-30	31 i više
A.K.M. Oblast										
U k u p n o	97121	45878	51243	7742	10681	10087	10779	8413	2121	1420
Domaćinstva članovi S.R.Z.	16663	6860	9803	1405	2397	2891	2119	886	86	19
Privatni sektor	80458	39018	41440	6337	8284	7196	8660	7527	2035	1401
Polj.domać. bez vlastite zemlje ili do 0,05 ha	1688	1356	332	115	90	48	41	25	6	7
od 0,06 do 1 ha	8588	6597	1991	645	630	342	216	117	20	21
preko 1 do 2 ha	14078	8224	5854	1366	1727	1149	970	523	68	51
preko 2 do 3 ha	13093	6032	7061	1249	1718	1446	1513	904	169	62
preko 3 do 5 ha	17624	6429	11195	1467	2172	2155	2636	2125	432	208
preko 5 do 8 ha	12065	3606	8459	843	1197	1312	2041	2084	618	364
preko 8 do 10 ha	3357	889	2468	196	299	349	538	677	241	168
preko 10 do 15 ha	3055	703	2352	166	217	242	461	722	301	243
preko 15 do 20 ha	767	131	636	38	57	43	114	189	86	109
preko 20 ha	506	63	443	20	19	31	64	101	68	140
Nepoljoprivrednici										
sa vlastitom zemljom	1642	1519	123	55	35	13	7	10	1	2
bez vlastite zemlje	3995	3469	526	177	123	66	59	50	25	26

78. GAZDINSTVA PREMA BROJU SVINJA

Kategorija gazdinstva	Ukupno	Bez svinja	Sa svinjama					
			svega	1-2	3	4- 5	6-10	11 i više
N.R. Srbija								
U k u p n o	1167661	508849	658812	475986	80083	64960	33270	4513
Domaćinstva članovi S.R.Z.	162279	49736	112543	73055	18512	13975	6148	853
Privatni sektor	1005382	459113	546269	402931	61571	50985	27122	3660
Polj.domać. bez vlastite zemlje ili do 0,05 ha	20029	13416	6613	5062	708	495	308	40
od 0,06 do 1 ha	76221	54817	21404	18329	1534	922	552	67
preko 1 do 2 ha	125947	73689	52258	44959	3906	2195	1067	131
preko 2 do 3 ha	134188	64129	70059	57931	6284	3920	1727	197
preko 3 do 5 ha	205784	78340	127444	97512	14074	10593	4694	511
preko 5 do 8 ha	155217	44035	111182	76077	14726	12970	6641	768
preko 8 do 10 ha	51401	11660	39741	24878	5781	5556	3131	395
preko 10 do 15 ha	56354	10691	45663	26829	6930	7047	4281	576
preko 15 do 20 ha	20464	3171	17293	9169	2723	3045	1984	372
preko 20 ha	16451	1885	14566	7351	2307	2632	1877	399
Nepoljoprivrednici								
sa vlastitom zemljom	46828	33396	13432	10885	1205	845	429	68
bez vlastite zemlje	96498	69884	26614	23949	1393	765	431	76

78. GAZDINSTVA PREMA BROJU SVINJA

POLJOPRIVREDA

nastavak 1

Kategorija gazdinstva	Ukupno	Bez svinja	Sa svinjama					
			svega	1-2	3	4-5	6-10	11 i više
Beograd								
U k u p n o	20560	13666	6894	5923	413	340	189	29
Domaćinstva								
članovi S.R.Z.	1096	459	637	503	69	46	18	1
Privatni sektor	19464	13207	6257	5420	344	294	171	28
Polj.domać. bez vlastite zemlje ili do 0,05 ha	178	122	56	40	6	6	4	-
od 0,06 do 1 ha	493	296	197	165	13	15	3	1
preko 1 do 2 ha	686	368	318	234	38	28	14	4
preko 2 do 3 ha	517	197	320	229	48	27	13	3
preko 3 do 5 ha	461	143	318	188	38	61	27	4
preko 5 do 8 ha	257	53	204	98	37	45	22	2
preko 8 do 10 ha	93	10	83	33	13	20	16	1
preko 10 do 15 ha	94	8	86	34	8	17	23	4
preko 15 do 20 ha	33	1	32	6	3	8	12	3
preko 20 ha	6	1	5	-	-	1	4	-
Nepoljoprivrednici								
sa vlastitom zemljom	919	624	295	253	21	11	8	2
bez vlastite zemlje	15727	11384	4343	4140	119	55	25	4
Srbija								
U k u p n o	681948	252730	429218	328871	46008	35250	16760	2329
Domaćinstva								
članovi S.R.Z.	35126	8864	26262	19844	3285	2147	879	107
Privatni sektor	646822	243866	402956	309027	42723	33103	15881	2222
Polj.domać. bez vlastite zemlje ili do 0,05 ha	4355	3314	1041	962	44	23	12	-
od 0,06 do 1 ha	37773	26845	10928	10109	440	227	133	19
preko 1 do 2 ha	79132	43232	35900	32654	1910	928	354	54
preko 2 do 3 ha	90159	38100	52059	45510	3623	2036	810	80
preko 3 do 5 ha	143165	44957	98208	79606	9444	6347	2508	303
preko 5 do 8 ha	115258	25621	89637	64834	11381	8798	4110	514
preko 8 do 10 ha	40036	6941	33095	21777	4819	4155	2071	273
preko 10 do 15 ha	44999	6289	38710	23816	6023	5530	2935	406
preko 15 do 20 ha	16491	1889	14602	8153	2420	2471	1330	228
preko 20 ha	14467	1174	13293	6901	2174	2365	1528	325
Nepoljoprivrednici								
sa vlastitom zemljom	19274	14659	4615	4250	202	119	35	9
bez vlastite zemlje	41713	30845	10868	10455	243	104	55	11

POLJOPRIVREDA

78. GAZDINSTVA PREMA BROJU SVINJA

nastavak 2

Kategorija gazdinstva	Ukupno	Bez svinja	Sa svinjama					
			svega	1-2	3	4-5	6-10	11 i više
A.P. Vojvodina								
U k u p n o	368032	161795	206237	125873	32874	29073	16265	2152
Domaćinstva članovi S.R.Z.	109394	30882	78512	46150	14736	11656	5226	744
Privatni sektor	258638	130913	127725	79723	18138	17417	11039	1408
Polj.domać. bez vlastite zemlje ili do 0,05 ha	13808	8328	5480	4026	657	465	292	40
od 0,06 do 1 ha	29367	19407	9960	7738	1081	678	416	47
preko 1 do 2 ha	32051	16896	15155	11196	1953	1237	696	73
preko 2 do 3 ha	30419	14026	16393	10938	2588	1850	903	114
preko 3 do 5 ha	44534	17911	26623	15513	4529	4162	2155	264
preko 5 do 8 ha	27637	8576	19061	9025	3204	4080	2501	251
preko 8 do 10 ha	7915	2097	5818	2408	891	1357	1041	121
preko 10 do 15 ha	8206	2063	6143	2366	829	1463	1319	166
preko 15 do 20 ha	3173	718	2455	842	281	555	636	141
preko 20 ha	1472	316	1156	368	118	254	343	73
Nepoljoprivrednici								
sa vlastitom zemljom	24993	16594	8399	6263	981	712	386	57
bez vlastite zemlje	35063	23981	11082	9040	1026	604	351	61
A.K.M. Oblast								
U k u p n o	97121	80658	16463	15319	788	297	56	3
Domaćinstva članovi S.R.Z.	16663	9531	7132	6558	422	126	25	1
Privatni sektor	80458	71127	9331	8761	366	171	31	2
Polj.domać. bez vlastite zemlje ili do 0,05 ha	1688	1652	36	34	1	1	-	-
od 0,06 do 1 ha	8588	8269	319	317	-	2	-	-
preko 1 do 2 ha	14078	13193	885	875	5	2	3	-
preko 2 do 3 ha	13093	11806	1287	1254	25	7	1	-
preko 3 do 5 ha	17624	15329	2295	2205	63	23	4	-
preko 5 do 8 ha	12065	9785	2280	2120	104	47	8	1
preko 8 do 10 ha	3357	2612	745	660	58	24	3	-
preko 10 do 15 ha	3055	2331	724	613	70	37	4	-
preko 15 do 20 ha	767	563	204	168	19	11	6	-
preko 20 ha	506	394	112	82	15	12	2	1
Nepoljoprivrednici								
sa vlastitom zemljom	1642	1519	123	119	1	3	-	-
bez vlastite zemlje	3995	3674	321	314	5	2	-	-

79. UKUPNE POVRŠINE PO KATEGORIJAMA KORIŠĆENJA ZEMLJIŠTA I PREMA IZVORU PODATAKA¹
(u ha)

Izvor podataka	Ukupna površina	Oranice i bašte	Voćnjaci	Vinogradi	Livade	Pašnjaci	Trstici	Šumsko zemljište	Neplođno zemljište
----------------	-----------------	-----------------	----------	-----------	--------	----------	---------	------------------	--------------------

N.R. Srbija

S v e g a	7932412	3764112	210501	120230	569416	792509	30106	1841115	604423
Katastar/1950	6767419	3427368	200120	110149	454454	618964	29249	1519593	407522
PO-2/1951	1164993	336744	10381	10081	114962	173545	857	321522	196901

Beograd

S v e g a	65748	38202	1278	612	1685	7602	1212	2005	13152
Katastar/1950	65748	38202	1278	612	1685	7602	1212	2005	13152
PO-2/1951	-	-	-	-	-	-	-	-	-

Srbija

S v e g a	4892029	1841555	201684	86083	454595	494700	4760	1430371	378281
Katastar/1950	3935635	1586856	191989	76294	356508	353783	4080	1161024	205101
PO-2/1951	956394	254699	9695	9789	98087	140917	680	269347	173180

A.P. Vojvodina

S v e g a	2172410	1607218	3310	29686	52024	175049	23853	114781	166489
Katastar/1950	2172410	1607218	3310	29686	52024	175049	23853	114781	166489
PO-2/1951	-	-	-	-	-	-	-	-	-

A.K.M. Oblast

S v e g a	802225	277137	4229	3849	61112	115158	281	293958	46501
Katastar/1950	593626	195092	3543	3557	44237	82530	104	241783	22780
PO-2/1951	208599	82045	686	292	16875	32628	177	52175	23721

¹ Vidi objašnjenja.

POLJOPRIVREDA

80. STRUKTURA UKUPNE POVRŠINE PO PRIVREDNIM SEKTORIMA
(u ha)

Privredni sektor	Ukupna površina	Oranice i bašte	Voćnjaci	Vinogradi	Livade	Pašnjaci	Ribnjaci, travostici i bare	Šumsko zemljište	Neplodno zemljište
N.R. Srbija									
S v e g a	7771058	3660494	210374	124820	555399	777982	31571	1781114	629304
Državni	1578446	188593	1817	3203	19552	287569	14286	766242	295184
Zadružni	996740	730507	8742	8959	49109	106151	8235	54820	30217
Okućnice	128483	106842	2755	5144	2181	760	134	443	10224
Privatni	5069389	2634552	197060	107514	484557	383502	8916	959609	293679
Beograd									
S v e g a	62838	34297	162	295	1116	4700	1299	1978	18991
Državni	35826	13638	30	9	745	4470	1065	1909	13960
Zadružni	3755	3183	6	18	239	140	35	2	132
Okućnice	801	534	1	50	1	-	-	-	215
Privatni	22456	16942	125	218	131	90	199	67	4684
Srbija									
S v e g a	4873199	1794926	201751	89958	445213	504100	4888	1431881	400482
Državni	864006	21339	1013	396	4134	144987	810	525680	165647
Zadružni	195367	108578	6803	2903	17919	15906	791	36790	5677
Okućnice	26127	18901	2115	1325	1495	629	4	407	1251
Privatni	3787699	1646108	191820	85334	421665	342578	3283	869004	227907
A.P. Vojvodina									
S v e g a	2150197	1576180	4180	31313	54175	177060	24956	112235	170098
Državni	450042	147384	478	2708	11919	73056	12289	107204	95004
Zadružni	711995	566218	1156	5329	20867	86216	7332	2390	22487
Okućnice	90669	78569	289	3551	191	82	130	7	7850
Privatni	897491	784009	2257	19725	21198	17706	5205	2634	44757
A.K.M. Oblast									
S v e g a	684824	255091	4281	3254	54895	92122	428	235020	39733
Državni	226572	6232	296	90	2754	65056	122	131449	20573
Zadružni	85623	52528	777	709	10084	3889	77	15638	1921
Okućnice	10886	8838	350	218	494	49	-	29	908
Privatni	361743	187493	2858	2237	41563	23128	229	87904	16331
U k u p n o									
1951	7771058	3660494	210374	124820	555399	777982	31571	1781114	629304
1950	7798877	3659070	206121	122326	560048	799318	33457	1765828	652709
1949	7753488	3702018	202885	117942	556780	781615	35469	1718722	638057
1948	7235443	3654243	179206	117604	529225	712382	43512	1406540	592731
1947	7045200	3498628	170779	113070	523963	726486	52510	1357046	602718
1939	...	3939032	165014	94846	584764	1153492	43962

81. STRUKTURA ORANIČNIH POVRŠINA
(u ha)

Privredni sektor	Oranice i bašte	Žita	Industrijsko bilje	Povrtno bilje	Stočno (krmno) bilje	Rasadnici	Ugari	Neobrađeno
N.R. Srbija								
S v e g a	3660494	2884891	220500	176315	275981	1858	53335	47614
Državni	188593	111433	3881	17280	50030	996	892	4081
Zadružni	730507	547084	74316	24635	68232	205	5262	10773
Okućnice	106842	81408	781	17157	7033	69	257	137
Privatni	2634552	2144966	141522	117243	150686	588	46924	32623
Beograd								
S v e g a	34297	21850	603	4554	6674	104	122	390
Državni	13638	6769	127	1760	4770	103	-	109
Zadružni	3183	2168	53	448	467	-	3	44
Okućnice	534	458	-	52	24	-	-	-
Privatni	16942	12455	423	2294	1413	1	119	237
Srbija								
S v e g a	1794926	1468618	66797	84385	104281	897	46198	23750
Državni	21339	12432	263	2768	3894	473	560	949
Zadružni	108578	85145	4100	5724	8696	43	2418	2452
Okućnice	18901	13034	490	3104	2005	4	178	86
Privatni	1646108	1358007	61944	72789	89686	377	43042	20263
A.P. Vojvodina								
S v e g a	1576180	1168792	143734	79927	158979	724	5483	18541
Državni	147384	88076	3394	12133	40285	299	330	2867
Zadružni	566218	415218	67177	16984	57242	156	2442	6999
Okućnice	78569	60413	176	13199	4598	65	78	40
Privatni	784009	605085	72987	37611	56854	204	2633	8635
A.K.M. Oblast								
S v e g a	255091	225631	9366	7449	6047	133	1532	4933
Državni	6232	4156	97	619	1081	121	2	156
Zadružni	52528	44553	2986	1479	1827	6	399	1278
Okućnice	8838	7503	115	802	406	-	1	11
Privatni	187493	169419	6168	4549	2733	6	1130	3488
U k u p n o								
1951	3660494	2884891	220500	176315	275981	1858	53335	47614
1950	3659070	2879769	243408	176341	270967	1657	57402	29526
1949	3702018	2866120	268478	192441	278011	1501	16725	78742
1948	3654243	2973113	233463	144137	220342	...	47620	35568
1947	3498628	2897540	206004	124799	171436	...	64015	34834
1946	3364771	2887031	165499	124154	137492	...	50595	...
1939	3939032	3466575	120237	107976	136184	...	42669	...

82. POVRŠINE ZASEJANE VAŽNIJIM USEVIMA
(u ha)

Privredni sektor	Pšenica	Raž	Ječam	Ovas	Kukuruz	Konoplja	Šećerna repa
N.R. Srbija							
S v e ğ a	1068129	88304	127816	154978	1436919	40125	71822
Državni	24115	2129	23878	19174	41178	977	842
Zadružni	247279	11093	29069	37621	220885	15037	24684
Okućnice	5759	579	1378	592	73023	504	88
Privatni	790976	74503	73491	97591	1101833	23607	46208
Beograd							
S v e ğ a	6574	96	2369	2639	110116	117	260
Državni	739	56	1926	2023	1970	70	1
Zadružni	1077	5	186	219	681	12	18
Okućnice	4	-	2	-	452	-	-
Privatni	4754	35	255	397	7013	35	241
Srbija							
S v e ğ a	521599	64884	45323	82476	748200	12588	18035
Državni	2550	319	1832	2071	5581	31	21
Zadružni	35590	4105	2873	8486	33787	225	1399
Okućnice	3828	406	608	251	7870	348	5
Privatni	479631	60054	40010	71668	700962	11984	16610
A.P. Vojvodina							
S v e ğ a	475134	11451	61550	50586	567630	26936	53479
Državni	19648	1373	19657	13938	32667	875	817
Zadružni	192909	4919	23589	23076	169897	14771	23227
Okućnice	1069	4	260	249	58827	51	83
Privatni	261508	5155	18044	13323	306239	11239	29352
A.K.M. Oblast							
S v e ğ a	64822	11873	18574	19277	110973	484	48
Državni	1178	381	463	1142	960	1	3
Zadružni	17703	2064	2421	5840	16520	29	40
Okućnice	858	169	508	92	5874	105	-
Privatni	45083	9259	15182	12203	87619	349	5
U k u p n o							
1951	1068129	88304	127816	154978	1436919	40125	71822
1950	1093838	79692	124595	186682	1386414	60057	71082
1949	1145263	79650	116253	168269	1347996	88141	60981
1948	1199375	79245	121624	163505	1400135	64651	55204
1947	1152237	67061	110872	146427	1415747	32636	49860
1946	1173833	55400	135544	165112	1348853	27032	45720
1939	1426324	67907	125124	144662	1675777	44579	41784

82. POVEŠINE ZAPISANE VAŠNIJIM USEVIMA
(u ha)

POLJOPRIVREDA

nastavak

Privredni sektor	Suncokret	Duvan	Krompir	Pasulj	Kupus i kelj	Detelina	Lucerka	Grahorica
N.R. Srbija								
Svega	72842	10398	68921	15381	11020	26670	131330	17741
Državni	716	37	5577	1720	863	3770	20500	5630
Zadružni	26625	1016	9233	2814	1469	4505	25968	6084
Okućnice	77	4	7798	1360	590	587	3802	260
Privatni	45424	9341	46313	9487	8098	17808	81060	5767
Beograd								
Svega	122	-	1502	327	227	1000	3257	146
Državni	6	-	518	129	78	865	2243	63
Zadružni	-	-	113	27	53	2	216	71
Okućnice	-	-	12	8	1	1	6	3
Privatni	116	-	859	163	95	132	792	9
Srbija								
Svega	20080	6477	33055	7736	7225	15939	64839	2876
Državni	28	18	798	226	272	488	1691	476
Zadružni	1495	238	2341	749	409	1108	4541	1045
Okućnice	75	2	1239	321	225	305	1425	16
Privatni	18482	6219	28677	6440	6319	14038	57182	1339
A.P. Vojvodina								
Svega	44713	3174	30685	7210	3036	8487	60317	14044
Državni	662	19	3981	1340	480	2351	16294	4888
Zadružni	22353	678	5980	1999	903	3087	20410	4576
Okućnice	2	-	6075	1026	322	193	2065	238
Privatni	21696	2477	14649	2845	1331	2856	21548	4342
A.K.M.Oblast								
Svega	7927	747	3679	108	532	1244	2917	675
Državni	20	-	280	25	33	66	272	203
Zadružni	2777	100	799	39	104	308	801	392
Okućnice	-	2	472	5	42	88	306	3
Privatni	5130	645	2128	39	353	782	1538	77
Ukupno								
1951	72842	10398	68921	15381	11020	26670	131330	17741
1950	79281	9599	77355	18176	9622	28650	110115	34084
1949	93671	9881	75546	22488	12847	23360	126529	39833
1948	95205	8284	58822	10702	11981	11777	57643	24662
1947	109627	7753	42947	10933	10444	17302	59958	17431
1946	78223	5829	54714	8579	11662	33792	53601	10662
1939	19222	3477	49628	12248	11440	18384	61078	15133

88. PRINOS VAŽNIJIH USEVA

Privredni sektor	P š e n i c a			R a ž			J e č a m		
	požeta površina u ha	prinos u mc		požeta površina u ha	prinos u mc		požeta površina u ha	prinos u mc	
		ukupan	sa 1 ha		ukupan	sa 1 ha		ukupan	sa 1 ha
N.R. Srbija									
S v e ğ a	1063546	15689526	14,8	87477	938872	10,7	127379	1772272	13,9
Državni	23991	425063	17,7	2070	33151	16,0	23529	415960	17,7
Zadružni	251739	3936798	15,6	11591	147299	12,7	30288	468942	15,5
Okućnice
Privatni	787816	11327665	14,4	73816	758422	10,3	73562	887370	12,1
Beograd									
S v e ğ a	6577	107803	16,4	96	1521	15,8	2371	39652	16,7
Državni	734	12346	16,8	56	840	15,0	1928	30207	15,7
Zadružni	1079	16672	15,5	5	90	18,0	188	4354	23,2
Okućnice
Privatni	4764	78785	16,5	35	591	16,9	255	5091	20,0
Srbija									
S v e ğ a	518766	6982741	13,5	64292	637292	9,9	45569	533003	11,7
Državni	2488	38009	15,3	273	3129	11,5	1755	29940	17,1
Zadružni	38884	566855	14,6	4462	48099	10,8	3465	50587	14,6
Okućnice
Privatni	477394	6377877	13,4	59557	586064	9,8	40349	452476	11,2
A.P. Vojvodina									
S v e ğ a	473978	7878441	16,6	11406	185250	16,2	61180	1010162	16,5
Državni	19615	359764	18,3	1362	24574	18,0	19419	350411	18,0
Zadružni	193395	3139592	16,2	4891	75964	15,5	23760	380807	16,0
Okućnice
Privatni	260968	4379085	16,8	5153	84712	16,4	18001	278944	15,5
A.K.M. Oblast									
S v e ğ a	64225	720541	11,2	11683	114809	9,8	18259	189455	10,4
Državni	1154	14944	12,9	379	4608	12,2	427	5402	12,6
Zadružni	18381	213679	11,6	2233	23146	10,4	2875	33194	11,5
Okućnice
Privatni	44690	491918	11,0	9071	87055	9,6	14957	150859	10,1
U k u p n o									
1951	1063546	15689526	14,0	87477	938872	10,7	127379	1772272	13,9
1950	1092577	11511083	10,5	78244	609459	7,8	118661	1079544	9,1
1949	1134438	16851287	14,9	75037	753299	10,0	108014	1591033	14,7
1948	1180059	17107416	14,5	76721	792773	10,3	111349	1479148	13,3
1947	1115377	11516851	10,3	64396	615664	9,6	101073	1150472	11,4
1946	1131470	12290905	10,9	52733	413680	7,8	125760	1353349	10,8
1930-1939	1337126	16232778	12,1	62653	524851	8,4	134612	1479303	11,0

83. PRINOS VAŽNIJIH USEVA

POLJOPRIVREDA

nastavak 1

nastavak 1

Privredni sektor	O v a s			K u k u r u z			K o n o p l j a		
	požeta površina u ha	prinos u mc		požeta površina u ha	prinos u mc		požeta površina u ha	prinos u mc	
		ukupan	sa 1 ha		ukupan	sa 1 ha		ukupan	sa 1 ha
N.R. Srbija									
S v e ğ a	153346	1530195	10,0	1429683	26819826	18,8	34723	1580884	45,5
Državni	18855	277672	14,7	40503	946675	23,4	186	8887	47,8
Zadružni	37890	451126	11,9	218341	4445910	20,4	12924	636241	49,2
Okućnice	71803	1822171	22,6	479	17432	36,4
Privatni	96601	801397	8,3	1099036	19805070	18,0	21134	918324	43,5
Beograd									
S v e ğ a	2639	32107	12,2	10116	222882	22,0	47	3170	67,4
Državni	2023	22613	11,2	1970	40686	20,6	-	-	-
Zadružni	219	3200	14,6	681	15876	23,3	12	720	60,0
Okućnice	452	12772	28,2	-	-	-
Privatni	397	6294	15,9	7013	153548	21,9	35	2450	70,0
Srbija									
S v e ğ a	81621	852144	8,0	745602	12020064	16,1	11749	436238	37,1
Državni	2046	24068	11,8	5109	94145	18,4	7	152	21,7
Zadružni	8575	81222	9,5	33675	572789	17,0	174	6662	38,3
Okućnice	7820	133431	17,1	324	13107	40,5
Privatni	71000	546854	7,7	698998	11219699	16,1	11244	416317	37,0
A.P. Vojvodina									
S v e ğ a	50050	713088	14,2	563994	13571488	24,1	22449	1126981	50,2
Državni	13691	221872	16,2	32498	803520	24,7	178	8710	48,9
Zadružni	23212	321750	13,7	167888	3719239	22,2	12705	627715	49,4
Okućnice	57675	1420366	24,6	50	1576	31,5
Privatni	13147	169466	12,9	305933	7628363	24,9	9516	488980	51,4
A.K.M. Oblast									
S v e ğ a	19036	132856	7,0	109971	1005392	9,1	478	14495	30,3
Državni	1095	9119	8,3	926	8324	9,0	1	25	25,0
Zadružni	5884	44954	7,6	16097	138006	8,6	33	1144	34,7
Okućnice	5856	55602	9,5	105	2749	26,2
Privatni	12057	78783	6,5	87092	803460	9,2	339	10577	31,2
U k u p n o									
1951	153346	1530195	10,0	1429683	26819826	18,8	34723	1580884	45,5
1950	178652	882510	4,9	1364476	14315604	10,5	49770	1292197	26,0
1949	165747	1772424	10,7	1327047	24110948	18,2	76291	3460376	45,4
1948	160871	1636601	10,2	1397492	25626432	18,3	57309	2868638	50,0
1947	141655	1237985	8,7	1403150	27030812	19,3	32109	1378796	42,7
1946	148909	1109769	7,5	1224150	9906261	8,1	24019	722661	29,8
1930-1939	146281	1166418	8,0	1572019	27813088	17,7	30094	264018	8,8

Privredni sektor	Šećerna repa			Suncokret			Duvan		
	požeta površina u ha	prinos u mc		požeta površina u ha	prinos u mc		požeta površina u ha	prinos u mc	
		ukupan	sa 1 ha		ukupan	sa 1 ha		ukupan	sa 1 ha
N.R. Srbija									
S v e g a	71382	15775948	221,0	72687	712253	9,8	10527	85854	8,2
Državni	824	180104	218,6	714	7654	10,7	37	360	9,7
Zadružni	24692	5549450	224,7	26406	261878	9,9	1075	10112	9,4
Okučnice	91	22031	242,0	7	65	9,3	5	37	7,4
Privatni	45775	10024363	219,0	45560	442656	9,7	9410	75345	8,0
Becgrad									
S v e g a	260	68650	264,0	122	970	8,0	-	-	-
Državni	1	250	250,0	6	37	6,2	-	-	-
Zadružni	18	3400	188,9	-	-	-	-	-	-
Okučnice	-	-	-	-	-	-	-	-	-
Privatni	241	65000	269,7	116	933	8,0	-	-	-
Srbija									
S v e g a	17732	3104114	175,1	20283	182925	9,0	6513	44264	6,8
Državni	12	2552	212,7	28	252	9,0	18	139	7,7
Zadružni	1369	241292	176,3	1467	13461	9,2	243	1606	6,6
Okučnice	8	1530	191,2	5	44	8,8	2	12	6,0
Privatni	16343	2858740	174,9	18783	169168	9,0	6250	42507	6,8
A.P. Vojvodina									
S v e g a	53350	12601135	236,2	44484	486299	10,9	3216	35454	11,0
Državni	811	177302	218,6	661	7298	11,0	19	221	11,6
Zadružni	23265	5302709	227,9	22182	234380	10,6	730	7857	10,8
Okučnice	83	20501	247,0	2	21	10,5	1	5	5,0
Privatni	29191	7100623	243,2	21639	244600	11,3	2466	27371	11,1
A.K.M.Oblast									
S v e g a	40	2049	51,2	7798	42059	5,4	798	6136	7,7
Državni	-	-	-	19	67	3,5	-	-	-
Zadružni	40	2049	51,2	2757	14037	5,1	102	649	6,4
Okučnice	-	-	-	-	-	-	2	20	10,0
Privatni	-	-	-	5022	27955	5,6	694	5467	7,9
U k u p n o									
1951	71382	15775948	221,0	72687	712253	9,8	10527	85854	8,2
1950	67256	6111800	90,9	76852	520567	6,8	9320	39712	4,3
1949	60659	8101364	133,5	92555	990564	10,7	9901	103834	10,5
1948	53985	10641524	197,1	94283	971226	10,3	8217	66974	8,2
1947	49119	9307070	189,5	108093	1238183	11,5	7698	69746	9,1
1946	41701	5117532	122,3	68060	642175	9,5	5074	33642	6,6
1930-1939	29494	4974707	168,7	9536	141227	14,8	3947	34252	8,7

83. PRINOS VAŽNIJIH USEVA

POLJOPRIVREDA

nastavak 3

Privredni sektor	Krompir			Pasulj			Kupus i kelj		
	požeta površina u ha	prinos u mc		požeta površina u ha	prinos u mc		požeta površina u ha	prinos u mc	
		ukupan	sa 1 ha		ukupan ¹	sa 1 ha		ukupan	sa 1 ha
N.R. Srbija									
S v e ğ a	68870	4554200	66,1	12607	866508	8,8	10889	1359979	124,9
Državni	5575	434523	77,9	1304	13841	8,3	864	117305	135,8
Zadružni	9338	637730	68,3	2451	57036	8,2	1444	174202	120,6
Okućnice	7773	540716	69,6	1184	26621	9,1	565	61383	108,6
Privatni	46184	2941231	63,7	7668	769010	9,1	8016	1007089	125,6
Beograd									
S v e ğ a	1492	126340	84,7	228	2211	5,1	228	45030	197,5
Državni	518	46330	89,4	101	588	4,8	78	14880	190,8
Zadružni	113	8630	76,4	18	95	5,3	53	9050	170,8
Okućnice	12	910	75,8	4	306	9,0	1	120	120,0
Privatni	849	70470	83,0	105	1222	5,2	96	20980	218,5
Srbija									
S v e ğ a	32863	2022150	61,5	6387	622619	9,0	7166	944455	131,8
Državni	794	56513	71,2	162	3216	6,8	264	40490	153,4
Zadružni	2348	154331	65,7	717	25345	8,7	409	55523	135,8
Okućnice	1220	80986	66,4	293	6943	8,9	220	29327	133,3
Privatni	28501	1730320	60,7	5215	627115	9,1	6273	819115	130,6
A.P. Vojvodina									
S v e ğ a	30837	2221604	72,0	5909	131087	8,9	2959	301320	101,8
Državni	3984	317926	79,8	1025	9759	8,9	479	55917	116,7
Zadružni	6074	438584	72,2	1689	22467	8,1	876	96647	110,3
Okućnice	6074	438788	72,2	880	15941	9,2	305	27846	91,3
Privatni	14705	1026306	69,8	2315	82920	9,3	1299	120910	93,1
A.K.M.Oblast									
S v e ğ a	3678	184106	50,1	83	70591	6,5	536	69174	129,1
Državni	279	13754	49,3	16	278	4,6	43	6018	140,0
Zadružni	803	36185	45,1	27	9129	5,3	106	12982	122,5
Okućnice	467	20032	42,9	7	3431	8,1	39	4090	107,4
Privatni	2129	114135	53,6	33	57753	7,9	348	46084	133,6
U k u p n o									
1951	68870	4554200	66,1	12607	866508	8,8	10889	1359979	124,9
1950	76508	2123604	27,8	14433	347709	3,0	9056	573981	63,4
1949	73265	6235160	85,1	15829	938468	10,7	12660	1929204	152,4
1948	58511	3658651	62,5	10354	690661	10,6	11748	2067006	175,9
1947	42359	2592140	57,7	10839	786311	7,6	10013	1597834	146,1
1946	48749	1392606	28,3	6727	351661	4,8	9347	675367	57,5
1930-1939	48706	2729344	56,0	11630	569530	10,0	11077	920469	83,1

¹ Uračunat i prinos medjuuseva.

Privredni sektor	Detelina			Lucerka			Grahorica		
	požeta površina u ha	prinos u mc		požeta površina u ha	prinos u mc		požeta površina u ha	prinos u mc	
		ukupan	sa 1 ha		ukupan	sa 1 ha		ukupan	sa 1 ha
N.R. Srbija									
S v e ğ a	25143	960755	38,2	119475	5465088	45,7	13254	460749	34,8
Državni	3474	161901	46,6	19374	1035255	53,4	3749	158060	42,2
Zadružni	3982	165845	41,6	22880	1118042	48,9	4478	142544	31,8
Okućnice	544	21895	40,2	3529	155675	44,1	231	8139	35,2
Privatni	17143	611114	35,6	73692	3156116	42,8	4796	152006	31,7
Beograd									
S v e ğ a	1000	60470	60,5	3257	176495	54,2	85	4000	47,0
Državni	865	52170	60,3	2243	117250	52,3	30	1310	43,7
Zadružni	2	80	40,0	216	11515	53,3	44	2480	56,4
Okućnice	1	30	30,0	6	280	46,7	3	60	20,0
Privatni	132	8190	62,0	792	47450	59,9	8	150	18,8
Srbija									
S v e ğ a	15414	491017	31,9	58022	2094660	36,1	2021	52465	26,0
Državni	446	19936	44,7	1451	59460	41,0	260	8371	32,2
Zadružni	1116	37833	33,9	3967	152713	38,5	746	18016	24,2
Okućnice	313	11258	36,0	1281	47648	37,2	15	341	22,7
Privatni	13539	421990	31,2	51323	1834839	35,8	1000	25737	25,7
A.P. Vojvodina									
S v e ğ a	7678	377759	49,2	55573	3099230	55,8	10664	396562	37,2
Državni	2110	87800	41,6	15431	850306	55,1	3330	146931	44,1
Zadružni	2574	120494	46,8	17982	927490	51,6	3384	116736	34,5
Okućnice	150	8178	54,5	1960	97054	49,5	210	7696	36,6
Privatni	2844	161287	56,7	20200	1224380	60,6	3740	125199	33,5
A.K.M.Oblast									
S v e ğ a	1051	31509	30,0	2623	94703	36,1	484	7722	18,0
Državni	53	1995	37,6	249	8239	33,1	129	1448	11,2
Zadružni	290	7438	26,3	715	26324	36,8	304	5312	17,5
Okućnice	80	2429	30,4	282	10693	37,9	3	42	14,0
Privatni	628	19647	31,3	1377	49447	35,9	48	920	19,2
U k u p n o									
1951	25143	960755	38,2	119475	5465088	45,7	13254	460749	34,8
1950	26381	527999	20,0	96386	2304248	23,9	28835	381318	13,2
1949	21792	684122	31,4	115416	4280831	37,1	39466	1511629	38,3
1948	11512	400879	34,8	53350	1987873	37,3	24591	701270	28,5
1947	22792	624404	27,4	77023	2578375	33,5	17379	409616	23,6
1946	32169	688525	21,4	46572	1196242	25,7	9875	175518	16,8
1930-1939	13494	396899	29,4	44829	1592605	35,5	2943	29098	9,9

84. VOĆNA STARLA I ERINGST

Privredni sektor	Jabuke			Kruške			Dunje		
	broj voćnih stabala	ukupan priнос u m.c.	prosečan priнос po 1 stablu u kgr.	broj voćnih stabala	ukupan priнос u m.c.	prosečan priнос po 1 stablu u kgr.	broj voćnih stabala	ukupan priнос u m.c.	prosečan priнос po 1 stablu u kgr.
N.R. Srbija									
S v e g a	4967466	782051	24,1	2654305	512253	27,3	828502	92552	15,1
Državni	128149	15918	19,3	53667	6692	18,6	10349	960	14,0
Zadružni	265943	42305	28,3	97286	14820	24,5	17618	1799	15,6
Okućnice	323582	51082	21,1	157291	25887	21,4	78552	8943	15,0
Privatni	4249792	672746	24,3	2346061	464854	28,1	721983	80850	15,1
Beograd									
S v e g a	19744	2371	15,0	21123	1997	13,0	13712	778	6,9
Državni	286	40	24,1	245	27	23,7	76	3	15,0
Zadružni	105	32	13,9	63	16	22,3	30	6	37,5
Okućnice	811	108	21,4	1329	163	25,9	562	47	13,0
Privatni	18542	2191	14,6	19486	1791	12,3	13044	722	6,6
Srbija									
S v e g a	3675839	580647	24,5	1930322	394744	28,6	539365	59367	14,7
Državni	48297	9093	26,1	19841	3150	24,1	2718	337	19,4
Zadružni	140627	21263	25,0	52272	8503	25,5	8094	838	16,2
Okućnice	99334	19544	26,5	54743	11873	28,1	21428	2963	17,3
Privatni	3387581	530747	24,3	1803466	371218	28,8	507125	55229	14,5
A.P. Vojvodina									
S v e g a	944838	109541	17,1	413537	51312	16,9	243382	27365	15,4
Državni	73422	5967	13,5	32293	3338	15,0	7159	599	12,4
Zadružni	82641	7198	19,8	26897	2436	15,6	8268	824	14,4
Okućnice	183534	20798	14,6	80800	9555	15,0	52984	5313	13,4
Privatni	605241	75580	18,1	273547	35983	17,8	174971	20629	16,2
A.K.M. Oblast									
S v e g a	327045	89492	41,7	289323	64200	36,4	32043	5042	23,2
Državni	6144	818	27,7	1288	177	27,3	396	21	8,0
Zadružni	42570	13814	49,8	18054	3865	33,7	1226	131	21,6
Okućnice	39903	10632	41,4	20419	4296	29,4	3578	620	25,0
Privatni	238428	64228	40,6	249562	55862	37,3	26843	4270	23,2
U k u p n o									
1951	4967466	782051	24,1	2654305	512253	27,3	828502	92552	15,1
1950	5013165	268721	8,8	2618742	114457	6,4	885915	66324	10,6
1949	5058321	380224	12,5	2591325	261929	14,8	876244	81782	13,3
1948	5051574	441332	14,7	2596741	233851	13,4	883262	62987	10,3
1947	3826804	505219	20,1	1965769	286256	20,8	589771	51491	11,7
1946	3591273	607312	24,1	1842672	327022	24,2	609065	87693	18,9
1939	3691050	1016364	27,5	2014748	448776	22,3	409385	74836	18,3

POLJOPRIVREDA

84. VOĆNA STABLA I PRINOSI

nastavak 1

Privredni sektor	Šljive			Trešnje			Višnje		
	broj voćnih stabala	ukupan priнос u m.c.	prosečan priнос po 1 stablu u kgr.	broj voćnih stabala	ukupan priнос u m.c.	prosečan priнос po 1 stablu u kgr.	broj voćnih stabala	ukupan priнос u m.c.	prosečan priнос po 1 stablu u kgr.
N.R. Srbija									
S v e g a	52643738	7424007	19,4	1315014	202066	20,6	1212675	149394	15,8
Državni	138459	17735	16,2	18466	2538	19,2	26576	3190	17,1
Zadružni	1788796	316057	22,8	55197	8539	21,5	56309	6708	17,0
Okučnice	1561251	219148	18,1	81373	12419	20,0	168924	24367	18,0
Privatni	49155232	6871067	19,3	1159978	178570	20,6	960866	115129	15,3
Beograd									
S v e g a	52998	6037	12,9	22345	3980	21,5	26186	4158	18,1
Državni	3137	350	12,2	477	93	22,1	582	107	19,4
Zadružni	203	21	12,1	188	307	28,4	334	75	30,7
Okučnice	830	121	20,9	2017	212	31,1	2749	846	37,7
Privatni	48828	5545	12,8	19663	3368	20,6	22521	3130	15,7
Srbija									
S v e g a	49005294	6963704	19,6	943374	144594	20,5	408606	44041	13,4
Državni	75585	11727	18,5	3985	626	19,0	2423	358	19,2
Zadružni	1473784	269325	23,2	20284	3719	23,4	7598	971	15,8
Okučnice	918919	146872	20,3	24878	3905	19,9	16024	1727	13,0
Privatni	46537006	6535780	19,4	894227	136344	20,4	382561	40985	13,3
A.P. Vojvodina									
S v e g a	2281553	245728	13,9	307873	45409	19,8	759470	98840	17,0
Državni	48304	4982	12,9	13443	1763	19,3	23349	2710	16,9
Zadružni	200324	28902	18,5	31761	4050	19,7	47739	5572	17,1
Okučnice	500089	49991	12,7	51894	7803	19,5	148297	21453	18,1
Privatni	1532836	161853	13,7	210775	31793	20,0	540085	69105	16,6
A.K.M. Oblast									
S v e g a	1303893	208538	23,7	41422	8083	27,8	18413	2355	19,3
Državni	11433	676	14,1	561	56	15,6	222	15	7,3
Zadružni	114485	17809	24,6	2964	463	21,7	638	90	18,3
Okučnice	141413	22164	28,7	2584	499	26,4	1854	341	26,9
Privatni	1036562	167889	23,7	35313	7065	20,6	15699	1909	18,7
U k u p n o									
1951	52643738	7424007	19,4	1315014	202066	20,6	1212675	149394	15,8
1950	54896582	1187222	3,1	1472059	90886	9,1	1353522	103219	10,1
1949	55610413	2325413	6,3	1446394	114276	11,7	1324934	143449	14,4
1948	55999372	3998649	10,7	1484450	111570	11,3	1358906	85001	8,4
1947	31537367	2985170	12,2	1228739	124503	13,9	913867	83558	12,1
1946	32414723	4643145	17,8	1203161	177362	19,9	890725	100287	14,5
1939	27565533	6604097	24,0	1034147	189353	18,3	679092	91617	13,5

84. VOĆNA STABLA I PRINOSI

POLJOPRIVREDA

nastavak 2

Privredni sektor	Kajsije			Breskve			Orasi		
	broj voćnih stabala	ukupan priнос u m.o.	prosečan priнос po 1 stablu u kgr.	broj voćnih stabala	ukupan priнос u m.c.	prosečan priнос po 1 stablu u kgr.	broj voćnih stabala	ukupan priнос u m.o.	prosečan priнос po 1 stablu u kgr.
N.R. Srbija									
S v e ğ a	876811	123980	19,4	1409755	108690	10,0	1440322	159487	16,4
Državni	35061	2715	16,5	24915	2604	14,9	23321	2597	16,8
Zadružni	67970	6012	16,1	58235	3266	8,7	46004	5695	19,0
Okučnice	86528	12299	20,0	90511	6285	9,2	82681	9777	16,4
Privatni	687252	102954	19,7	1236094	96535	10,0	1288316	141418	16,3
Beograd									
S v e ğ a	21214	2749	16,6	15536	744	6,3	11377	1554	16,2
Državni	655	93	14,6	278	9	12,5	47	3	14,6
Zadružni	83	11	18,3	235	33	15,3	52	7	18,4
Okučnice	986	108	15,5	795	49	11,9	742	62	15,4
Privatni	19490	2537	16,7	14230	653	5,9	10536	1482	16,2
Srbija									
S v e ğ a	367172	56358	19,3	1101101	94157	10,7	1130927	114183	15,1
Državni	3958	619	21,5	13760	2151	19,1	11118	1420	16,4
Zadružni	11296	1733	16,0	28094	2002	10,0	21266	2176	16,4
Okučnice	14411	2349	20,8	40775	3669	10,7	26834	2992	15,2
Privatni	337507	51657	19,2	1018472	86335	10,6	1071709	107595	15,0
A.P. Vojvodina									
S v e ğ a	471627	62841	19,8	232432	11576	7,3	224502	29940	16,0
Državni	30295	1988	15,6	10220	438	7,9	8501	1137	17,3
Zadružni	55618	4164	14,4	24259	964	6,7	12545	1450	13,9
Okučnice	69560	9604	19,6	43468	2230	7,3	48764	5432	15,3
Privatni	316154	47085	20,8	154485	7944	7,3	154692	21921	19,8
A.K.M. Oblast									
S v e ğ a	16798	2032	16,6	60686	2213	6,2	73516	13810	33,3
Državni	153	15	10,0	659	6	1,1	3655	37	1,8
Zadružni	973	104	11,1	5647	267	8,7	12141	2062	32,9
Okučnice	1571	238	30,3	5473	337	10,1	6341	1291	32,2
Privatni	14101	1675	16,1	48907	1603	5,6	51379	10420	33,6
U k u p n o									
1951	876811	123980	19,4	1409755	108690	10,0	1440322	159487	16,4
1950	897401	63047	10,0	1452910	69646	6,4	1594728	124402	12,5
1949	887641	99285	15,8	1433932	80809	7,6	1523849	113732	12,2
1948	893389	62879	10,1	1453178	78188	7,3	1607182	96979	10,0
1947	704166	67932	13,4	1025705	49142	6,3	1008705	67313	9,6
1946	637425	99439	20,5	1086984	97263	11,4	1083858	151933	18,9
1939	559307	131406	23,5	1124161	140496	12,5	1279454	253254	19,8

Privredni sektor	Rodni (stari) vinogradi				Nerodni vinogradi		Proizvedeno	
	površina u ha	broj čokota	prinos groždja		površina u ha	broj čokota	vina	rakije komovice
			sa 1 čokota u kgr.	ukupan u m.c.				
N.R. Srbija								
S v e ğ a	119738	838379872	0,8	6876090	6928	55880611	3072509	448254
Državni	2933	25619554	0,6	147492	160	1384440	87457	9924
Zadružni	8669	65773352	0,7	448384	420	3627276	210614	25710
Okučnice	5107	37801132	0,8	291472	181	1626633	148930	13848
Privatni	103029	709185834	0,8	5988742	6167	49242262	2625508	398772
Beograd								
S v e ğ a	295	2003000	0,7	13989	-	-	3844	567
Državni	9	52000	0,6	320	-	-	105	15
Zadružni	18	138000	0,6	854	-	-	362	51
Okučnice	41	303500	0,8	2287	-	-	662	82
Privatni	227	1509500	0,7	10518	-	-	2715	419
Srbija								
S v e ğ a	86715	573324912	0,9	5203954	4651	35404615	259157	375968
Državni	380	1856540	0,8	13929	5	31000	12752	1216
Zadružni	2882	19620648	0,9	177481	94	784305	79721	12287
Okučnice	1324	8897391	1,0	87421	16	148385	34398	5888
Privatni	82129	542950333	0,9	4925123	4536	34440925	2132286	356575
A.P.Vojvodina								
S v e ğ a	29595	248498537	0,6	1495155	2060	19376435	777613	60861
Državni	2479	23316714	0,5	128052	132	1216440	73809	8372
Zadružni	5107	43114857	0,5	235783	286	2618225	122880	10360
Okučnice	3510	27357771	0,7	188807	162	1457504	111848	7082
Privatni	18499	154709195	0,6	942513	1480	14084266	469076	35047
A.K.M. Oblast								
S v e ğ a	3133	14553423	1,1	162992	217	1099561	31895	10860
Državni	65	394300	1,3	5191	23	137000	791	321
Zadružni	662	2899847	1,2	34256	40	224746	7651	3012
Okučnice	232	1242470	1,0	12957	3	20744	2022	796
Privatni	2174	10016806	1,1	110588	151	717071	21431	6731
U k u p n o								
1951	119738	838379879	0,8	6876090	6928	55880611	3072509	448254
1950	114402	677691870	0,5	3541187	7752	62304700	1347612	192230
1949	108473	617904319	0,7	4145246	7989	59660358	1688165	240346
1948	..	602607132	0,6	3431016	..	92690884
1947	103944	2226141	8317	..	922683	101176
1946	107022	3386495	9184	..	1443429	..
1939	94846	3997230	2310930	..

Vrsta stoke	N.R.Srbija	Beograd	Srbija	A.P.Vojvo- dina	A.K.M. Oblast
Konji	425403	5622	133584	257897	28300
Ždrebad do 1 godine starosti	35842	441	12084	20380	2937
Ždrebad od 1-2 godine	37410	273	11737	22813	2587
Omad starija od 2 godine - muška	11335	79	4888	5086	1282
Omad starija od 2 godine - ženska	13355	96	5368	6483	1408
Kobile i pripuštene omice	161461	1678	46151	104986	8646
Pastuvi za priplod	7601	81	3876	3059	585
Konji škopljeni	158399	2974	49480	95090	10855
Zaprežni konji	277180	4628	63595	202075	6882
Mazge i mule	2306	32	842	935	497
Mağarci	14767	27	6356	2690	5694
Goveda	1744577	8267	1254085	216403	265822
Telađ do 1 godine starosti	252015	1119	182779	26390	41727
Junad od 1-2 godine - muška	68851	135	53790	3582	11344
Junad od 1-2 godine - ženska	144210	749	100063	23469	19929
Junad starija od 2 godine - muška	58975	29	46452	1322	11172
Junad starija od 2 godine - ženska	91658	700	63041	13762	14155
Krave i pripuštene junice	796928	4691	551784	137396	103057
Bikovi za priplod	13686	107	8710	2925	1944
Volovi	318254	737	247466	7557	62494
Krave koje se koriste za rad	396573	103	372460	1254	22756
Bivoli	35016	-	12035	317	22664
Ovce	4814373	8991	3854652	473383	477347
Jagnjad koja sisaju	53248	318	23626	25645	3659
Šilježad do 1 godine - muška	257544	393	224491	12799	19861
Šilježad do 1 godine - ženska	1059288	1459	860941	95941	100947
Ovce za priplod	3296548	6455	2625734	323923	340436
Ovnovi za priplod	112415	249	92872	11066	8228
Ovnovi škopci	35330	117	26988	4009	4216
Koze	293564	1870	211147	52349	28198
Svinje	1949673	34343	936293	950999	28038
Prasad koja sisaju	205453	3517	63796	136288	1852
Odbijena prasad	798493	13090	361340	410954	13109
Nazimad starija od 6 meseci - muška	179433	2821	109789	62938	3885
Nazimad starija od 6 meseci - ženska	278362	3284	185309	84844	4925
Krmače za priplod	342768	5292	191435	143474	2567
Nerastovi za priplod	18309	339	8724	8915	331
Svinje u tovu	126855	6000	15900	103586	1369
Živina	8723718	129318	4848118	3411640	334642
Košnice	311659	2488	225022	61041	23108

POLJOPRIVREDA

87. STOČNI FOND PO PRIVREDNIM SEKTORIMA

Vrsta stoke	Sektor	N.R.Srbija	Beograd	Srbija	A.P.Vojvodina	A.K.M.Oblast
Konji	sv.	425403	5622	133584	257897	28300
	d.	23273	1652	5007	15568	1046
	z.	82825	467	9370	69205	3783
	pr.	319305	3503	119207	173124	23471
Kobile i pripuštene omice	sv.	161461	1678	46151	104986	8646
	d.	8137	534	1162	6190	251
	z.	31644	122	3316	27060	1146
	pr.	121680	1022	41673	71736	7249
Goveda	sv.	1744577	8267	1254085	216403	265822
	d.	35873	4907	5485	24513	968
	z.	190512	576	56245	91352	42339
	pr.	1518192	2784	1192355	100538	222515
Krave i pripuštene junice	sv.	796928	4691	551784	137396	103057
	d.	15835	2744	2159	10591	341
	z.	105510	364	27478	60167	17501
	pr.	675583	1583	522147	66638	85215
Ovce	sv.	4814373	8991	3854652	473383	477347
	d.	78727	3162	30615	37650	7300
	z.	513867	1032	184596	231579	96660
	pr.	4221779	4797	3639441	204154	373387
Ovce za priplod	sv.	3296548	6455	2625734	323923	340436
	d.	55828	2203	25228	22402	5995
	z.	358604	721	131220	157750	68913
	pr.	2882116	3531	2469286	143771	265528
Svinje	sv.	1949673	34343	936293	950999	28038
	d.	314269	21416	38157	251226	3470
	z.	450373	2258	77781	358261	12073
	pr.	1185031	10669	820355	341512	12495
Krmače za priplod i suprasne nazimice	sv.	342768	5292	191435	143474	2567
	d.	38432	3435	6314	28234	499
	z.	83742	505	20544	61329	1364
	pr.	220544	1352	164577	53911	704
Živina	sv.	8725718	129318	4848118	3411640	334642
	d.	98384	24210	19042	52566	2516
	z.	1569131	7551	305734	1177590	78256
	pr.	7056253	97557	4523342	2181484	253870

sv. - svega; d. - državni; z. - zadružni; pr. - privatni.

88. STOČNI FOND U PRIVATNOM SEKTORU I NA OKUĆNICAMA ČLANOVA SRZ-a

Kategorija gazdinstva	Konji	Mazge i mule	Mađarci	Goveda	Bivolji	Ovce	Koze	Svinje	Živina
N.R.Srbija									
Čl.SRZ	2543	34	798	143650	2619	291728	37267	277032	1508569
bez zemlje	8610	144	1168	16883	466	46389	24876	81215	753194
do 5 ha	132214	808	7735	705531	18033	1648635	129620	506628	3309024
5-10 ha	108825	360	2398	491528	9361	1405051	62578	366245	1891632
preko 10 ha	69656	261	1803	304250	3506	1121704	38621	230943	1102403
Beograd									
Čl.SRZ	27	-	-	317	-	685	205	1234	6946
bez zemlje	1143	14	12	339	-	839	1144	6509	77298
do 5 ha	1343	4	6	1770	-	1828	483	2656	14953
5-10 ha	637	-	2	526	-	1526	29	925	3587
preko 10 ha	380	2	2	149	-	604	6	579	1719
Srbija									
Čl.SRZ	1227	12	80	32115	104	125022	9471	53843	296356
bez zemlje	1706	61	498	7119	119	25296	11425	22265	245013
do 5 ha	40549	300	3091	521661	8299	1367091	101075	331907	2083498
5-10 ha	42247	187	1355	397180	2802	1218735	53758	278382	1359484
preko 10 ha	34705	162	1210	266395	674	1028319	35201	187801	835347
A.P.Vojvodina									
Čl.SRZ	860	13	372	56345	-	108619	23367	211536	1128001
bez zemlje	5325	23	233	5805	6	13326	10252	51906	420059
do 5 ha	80057	266	986	51192	46	93622	15542	166141	1061999
5-10 ha	57675	91	281	30345	37	61712	2292	82673	458850
preko 10 ha	30067	59	242	13196	23	35494	833	40792	240576
A.K.M.Oblast									
Čl.SRZ	429	9	346	24873	2515	57402	4224	10419	77266
bez zemlje	436	46	425	3620	341	6928	2055	535	10824
do 5 ha	10265	238	3652	130908	9688	186094	12520	5924	148574
5-10 ha	8266	82	760	63477	6522	123078	6498	4265	69711
preko 10 ha	4504	38	349	24510	2809	57287	2581	1771	24761
U k u p n o:									
1950	425403	2306	14767	1744577	35016	4814373	293564	1949673	6723718
1949	416141	2244	14723	1946854	38932	7737282	348117	2171023	10644879
1948	402551	2487	14841	1964510	47298	5543355	740021	2235959	9814177
1947	386372	1813	11617	1610098	31951	4974190	658234	1827749	7359657
1946	363872	2429	11556	1599862	32175	4842519	654477	1927880	8070743
1945	289923	2379	10667	1414563	31065	3877689	539211	1470266	6475073
1939	512728	407	10022	1432987	22175	4464112	529532	1882270	11781338

POLJOPRIVREDA

89. DRŽAVNA POLJOPRIVREDNA DOBRA SVIH ZNAČAJA (LOKALNA SAMO PREKO 500 HA)
u 1950 godini

Obeležje	N.R.Srbija	Beograd	Srbija	A.P.Voj- vodina	A.K.M. Oblast
Poljoprivredna dobra	120	1	13	98	8
po značaju:					
republička	50	1	10	39	-
pokrajinska	32	-	-	32	-
oblasna	8	-	-	-	8
lokalna	30	-	3	27	-
po godinama osnivanja					
do 31-XII-1944	3	-	1	2	-
1945	16	-	4	12	-
1946	17	-	5	11	1
1947	10	1	1	6	2
1948	16	-	-	14	2
1949	16	-	-	14	2
1950	42	-	2	39	1
Prodavnice:					
vlastite	27	1	6	18	2
zajedničke sa drugim dobrima	26	-	2	23	1
Stručno osoblje:					
agronomi	55	2	12	48	3
veterinari	37	-	5	32	-
poljoprivredni tehničari	196	2	29	143	22
veterinarski pomoćnici	37	-	3	31	3
Glavna dvorišta	955	-	42	887	26
Nova	172	-	10	146	16
Staje	1121	-	61	1035	25
površina u m ²	290773	-	20704	260445	9624
Tovilišta	375	-	111	255	9
površina u m ²	129336	-	21613	104924	2799
Silosi za stočnu hranu	151	-	11	130	10
zapremina u m ³	11368	-	2631	7484	1253
Uredjena djubrišta	52	-	19	29	4
površina u m ²	8472	-	3187	5097	188
od toga: na glavnim ekonom- skim dvorištima	35	-	16	15	4
površina u m ²	3400	-	2517	695	188

89. DRŽAVNA POLJOPRIVREDNA DOKLAZI SVIH ZNAČAJA (LOKALNA SAMO PREKO 500 HA)
u 1950 godini

nastavak 1

Obeležja	N.R. Srbi- ja	Beograd	Srbija	A.P. Voj- vodina	A.K.M. Oblast
Površina zemljišta (u ha)	183465	194	18483	151147	13641
poljoprivredna	164027	194	15369	142502	5962
obrađiva	127264	30	7731	115133	4370
oranice i bašte	119012	30	6223	109470	3289
voćnjaci	581	-	130	366	85
vinogradi	2011	-	111	1840	60
Industrijski pogoni i zanatske radionice	637	-	54	570	13
stručnih radnika	1261	-	102	1147	12
Mlekare	34	-	4	26	4
stručnih radnika	40	-	5	33	2
Mlinovi	17	-	5	10	2
stručnih radnika	26	-	7	18	1
Ciglane	2	-	-	2	-
stručnih radnika	51	-	-	51	-
Pilane	-	-	-	-	-
stručnih radnika	-	-	-	-	-
Mašinsko-bravarske ra- dionice	68	-	8	59	1
stručnih radnika	377	-	33	343	1
Kovačko-potkivačke ra- dionice	125	-	8	116	1
stručnih radnika	243	-	17	223	3
Kolarske radionice	103	-	6	95	2
stručnih radnika	166	-	8	154	4
Motori i mašine	1578	24	184	1356	14
stručnih radnika	29282	356	2265	26546	115
Traktori	691	-	58	633	-
KS	19909	-	1153	18756	-
Lokomobile	90	-	5	84	1
KS	1892	-	74	1814	4

POLJOPRIVREDA

89. DRŽAVNA POLJOPRIVREDNA DOBRA SVIH ZNAČAJA (LOKALNA SAMO PREKO 500 HA)
u 1950 godini nastavak 2

Obeležje	N. R. Srbi- ja	Beograd	Srbija	A. P. Voj- vodina	A. K. M. Oblast
Transportna sredstva:					
kamioni	76	1	11	64	-
kola do 600 kgr. nosivosti	854	-	35	809	10
kola preko 600 kgr. nosivosti	2897	5	162	2578	152
Poljoprivredne mašine - orudja	12724	17	685	11539	483
Plugovi traktorski	762	-	65	685	12
Plugovi zaprežni jedno- brazni	2682	1	126	2324	211
Plugovi zaprežni više- brazni	1742	10	39	1691	2
Sejalice za strna žita	1440	1	58	1348	33
Kosačice za travu i žita	834	-	73	737	24
Žetelice - samovezačice	679	-	48	631	-
Motorni prekrupači	306	1	31	270	4
Motorne vršalice koje za 10 časova ovršu žita:					
do 5 tona	17	-	3	13	1
od 5 do 10 tona	65	-	16	47	2
preko 10 tona	173	-	3	170	-
Usevi u ekonomskoj 1949/50 godini (u ha)	106858	24	5707	97745	3382
žita	57749	14	2754	53054	1927
industrijsko bilje	2894	-	38	2853	3
povrtnarsko bilje	8543	3	595	7624	321
krmno bilje	37338	7	2251	34017	1063
rasadnici	334	-	69	197	68
Važnije agrotehničke mere u 1950 godini (u ha):					
prolećno drljanje ozime pšenice	13807	2	373	13183	249
zimsko duboko oranje za proleć- nu setvu	46622	15	2560	43166	881
djubrenje	27369	2	1580	24964	823
Voćna stabla	188293	-	37601	137256	13436
rodna stabla	114961	-	33378	78776	2807
Čokoti	15808528	-	521378	15018150	269000
rodni čokoti	14313025	-	440500	13688525	184000

POLJOPRIVREDA

90. DRŽAVNA POLJOPRIVREDNA FORA LOKALNOG ZNAČAJA DO 500 HA
u 1950 godini

Obeležje	N.R.Srbi- ja	Beograd	Srbija	A.P.Voj- vodina	A.K.M. Oblast
Poljoprivredna dobra	178	1	114	50	13
Prodavnice:					
vlastite	20	-	15	4	1
zajedničke sa drugim dobrima	7	1	6	-	-
Stručno osoblje:					
agronomi	25	-	21	4	-
veterinari	3	-	2	1	-
poljoprivredni tehničari	90	-	82	5	3
veterinarski pomoćnici	10	-	6	2	2
Staje	350	2	202	129	17
površina u m ²	28992	180	14882	12662	1268
Silos i za stočnu hranu	30	-	19	10	1
zapremina u m ³	859	-	460	333	66
Uredjena djubrišta	70	-	59	7	4
površina u m ²	3421	-	1900	1405	116
Traktori	76	-	38	38	-
Plužovi traktorski	76	-	34	42	-
Plužovi zaprežni jedno- bražni	749	3	443	248	55
Plužovi zaprežni više- bražni	223	4	32	174	13
Sejalice za strna žita	259	1	97	152	9
Kosačice za travu i žita	112	2	56	50	4
Žetelice samovezačice	75	1	13	61	-
Motorne vršalice koje za 10 časova ovršu žita:					
do 5 tona	27	-	24	2	1
od 5 do 10 tona	18	-	12	6	-
preko 10 tona	14	-	3	11	-
Transportna sredstva:					
kola do 600 kgr. nosivosti	329	-	172	150	7
kola preko 600 kgr. nosivosti	512	8	229	238	37
Površina zemljišta (u ha)	21840	81	11167	9583	1009
poljoprivredna	20218	78	9886	9288	966
obrađiva	16650	78	7008	8673	891
oranice i bašte	15052	70	5818	8402	762
voćnjaci	437	4	304	76	53
vinogradi	214	4	117	85	8
Usevi u ekonomskoj 1949/50 godini (u ha)	13773	70	5805	7023	875
žita	8151	39	3088	4489	535
industrijsko bilje	255	-	33	213	9
povrtno bilje	1895	26	1175	525	169
krmno bilje	3100	-	1241	1717	142
rasadnici	372	5	268	79	20

91. EKONOMIJE USTANOVA I PREDUZEĆA
u 1950 godini

Obeležje	N.R. Srbi- ja	Beograd	Srbija	A.P. Vojvo- dina	A.K.M. Oblast
Broj ekonomija	461	26	129	289	17
Stalni službenici	701	61	232	365	43
sa poljoprivrednim fakultetom	39	2	13	24	-
Traktori	54	2	20	31	1
KS	1160	58	352	739	11
Transportna sredstva:					
kola do 600 kgr. nosivosti	364	23	90	240	11
kola preko 600 kgr. nosivosti	647	55	154	404	34
Plugovi traktorski	116	9	15	92	-
Plugovi zaprežni jedno- brazni	1098	91	273	631	103
Plugovi zaprežni više- brazni	359	11	42	304	2
Sejalice za strna žita	282	12	51	204	15
Kosačice za travu i žita	103	9	23	69	2
Žetelice - samovezačice	64	2	15	47	-
Motorne vršalice koje za 10 časova ovršu žita:					
do 5 tona	4	1	3	-	-
od 5 do 10 tona	10	-	3	7	-
preko 10 tona	5	-	1	4	-
Površina zemljišta eko- nomija (u ha)	26070	1477	4059	18922	1612
poljoprivredna	24039	1317	3442	17918	1362
obrađiva	21085	1238	3219	15416	1212
oranice i bašte	19950	1170	2827	14913	1040
voćnjaci	260	18	136	61	45
vinogradi	151	3	48	94	6
Usevi u ekonomskoj 1949/50 godini (u ha)	17613	1107	2872	12714	920
žita	11223	683	1480	8477	583
industrijsko bilje	417	-	14	392	11
povrtarsko bilje	2687	168	821	1531	167
krmno bilje	3104	176	504	2267	157
rasadnici	182	80	53	47	2
Brojno stanje stoke:					
konji	2297	138	435	1601	123
goveđa	2938	190	577	1851	320
ovce	2170	-	136	1880	154
svinje	22543	2593	4276	15266	408
živina	11571	1800	4119	5490	162

92. SELJAČKE RADNE ZADRUGE
u 1950 godini

Obeležje	N.R. Srbi- ja	Beograd	Srbija	A.P. Voj- vodina	A.K.M. Oblast
Broj seljačkih radnih zadruga	2088	6	995	740	347
Tip seljačke radne zadru- ge:					
I	194	2	122	43	27
II	976	-	690	109	177
III	659	1	177	338	143
IV	259	3	6	250	-
Godina osnivanja:					
1945	6	-	-	5	1
1946	140	-	13	115	12
1947	180	2	45	123	10
1948	186	3	99	63	21
1949	1326	1	728	396	201
1950	250	-	110	38	102
Broj domaćinstava učlanje- nih u SRZ	175552	1289	37184	120149	16930
Ukupan broj članova SRZ	795968	5400	182051	491395	117122
muški	381755	2538	87955	233168	58094
ženski	414213	2862	94096	258227	59028
Članovi SRZ stariji od 16 godina	502748	4217	118611	315421	64499
muški	238855	1990	56588	148309	31968
ženski	263893	2227	62023	167112	32531
Članovi koji su u 1950 go- dini učestvovali u radu SRZ	348404	1117	89243	216640	41404
muški	181927	534	42981	113479	24933
ženski	166477	583	46262	103161	16471
Članovi koji su zaradili svega radnih dana:					
do 25	52285	112	14546	28894	8713
25,01 - 50	42649	88	12469	24034	6058
50,01 - 100	78652	215	23575	46395	8487
100,01 - 150	63728	170	16728	40023	6807
preko 150	111110	532	21925	77294	11359
Ukupan broj radnih dana ko- je su u 1950 godini zaradi- li zadrugari	45463291	187093	10033141	30469036	4774021
Stručno osoblje:					
agronomi	31	1	5	22	3
poljoprivredni tehničari	46	1	3	38	4
veterinarski pomoćnici	73	1	4	63	5
knjigovodje	2256	8	972	934	342
Glavna ekonomska dvorišta	2228	5	949	958	316
nova	1534	2	762	494	276
Broj seljačkih dvorišta ko- jima se koriste SRZ	11058	169	2752	7236	901

Obeležje	N.R. Srbi- ja	Beograd	Srbija	A.P.Voj- vodina	A.K.M. Oblast
Privredne prostorije	13270	82	3081	9356	751
površina u m ²	1547368	8880	355000	1068677	114811
na glavnim ekonomskim dvorištima	5841	39	2233	2937	632
površina u m ²	930504	5141	297106	528671	99586
Staje	4793	34	1134	3272	353
površina u m ²	681022	3354	195928	418911	62829
Silos i za stočnu hranu	298	2	73	223	-
zapremina u m ³	15640	222	3158	12260	-
Uredjena djubrišta	125	1	57	45	22
površina u m ²	9117	120	2705	4021	2171
na glavnim ekonomskim dvorištima	72	1	40	10	21
površina u m ²	9422	120	2293	1850	2159
Industrijski pogoni i zanat- ske radionice	3818	20	966	2387	445
stručnih radnika	6939	29	1445	4862	603
Mlekare	48	-	11	18	19
stručnih radnika	60	-	11	28	21
Mlinovi	169	2	111	45	11
stručnih radnika	262	2	172	75	13
Oglane	81	-	15	64	2
stručnih radnika	503	-	44	452	7
Pilane	51	-	34	10	7
stručnih radnika	93	-	52	30	11
Mašinsko-bravarske radio- nice	272	2	20	248	2
stručnih radnika	821	4	38	775	4
Kovačko-potkivačke radio- nice	849	4	230	561	54
stručnih radnika	1630	10	378	1137	105
Kolarske radionice	759	4	170	517	68
stručnih radnika	1451	6	261	1040	144
Motori i mašine	4561	49	1013	3425	74
KS	69308	485	14913	52830	1080
Traktori ¹	2015	12	312	1672	19
KS	44959	273	6469	37667	550
Lokomobile	653	-	237	383	33
KS	7627	-	2014	5269	344
Transportna sredstva:					
kamioni	166	-	25	140	1
kola do 600 kgr. nosivosti	16574	85	4327	9503	2659
kola preko 600 kgr. nosivo- sti	37148	172	9892	23843	3241

¹ Traktori su dobijeni posle rasformiranja PMZ krajem 1950 god. - 114 -

92. SELJAČKE RADNE ZADRUGE
u 1950 godini

POLJOPRIVREDA

nastavak 2

Obeležje	N.R. Srbi- ja	Beograd	Srbija	A.P. Voj- vodina	A.K.M. Oblast
Poljoprivredne mašine i orudja	128953	693	30494	85925	11841
Plugovi traktorski	1882	7	272	1575	28
Ralice	1601	-	523	74	1004
Plugovi zaprežni jednobrazni	55125	290	17154	29602	8079
Plugovi zaprežni višebrazni	10908	61	367	9702	778
Sejalice za strna žita	10470	69	1029	9139	233
Kosačice za travu i žita	2352	16	426	1784	126
Žetelice samovezačice	4998	30	507	4415	46
Motorne vršalice koje za 10 časova ovršu žita:					
do 5 tona	205	-	160	23	22
od 5 - 10 tona	710	1	320	357	32
preko 10 tona	1026	6	113	885	22
Zadružno zemljište (u ha)	897639	3397	167157	646717	80368
poljoprivredno	832292	3373	133423	631945	63551
obrađivo	753022	3233	122353	567072	60364
oranice i bašte	695003	3028	98111	544072	49792
voćnjaci	6908	1	5407	887	613
vinogradi	8026	25	2601	4857	543
Površina zemljišta koju su uneli zadrugari	750802	3179	149325	519734	78564
Površina okućnica	125020	547	26580	86887	11006
Broj odvojenih delova ora- nica	273797	233	135413	125660	12491
čija je površina veća od 20 ha	4717	28	307	4060	322
Usevi u ekonomskoj 1949/50 godini (u ha)	695809	2818	99483	544697	48811
žita	518825	2008	81883	392475	42459
industrijsko bilje	81188	162	4275	73481	3270
povrtnarsko bilje	23217	298	5078	16264	1577
krmno bilje	72409	350	8195	62360	1504
rasadnici	170	-	52	117	1
Važnije agrotehničke mere u 1950 godini (u ha):					
prolećno drljanje ozime pšenice	199211	685	18120	175660	4746
zimsko (duboko) oranje za proleć- nu setvu	176509	262	17330	148609	10308
djubrenje	77274	245	12803	59033	5193
Voćna stabla	2208866	1170	1597494	438566	171656
rodna stabla	1628149	1038	1262963	254463	108685
Čokoti	60531206	133323	16553830	41447907	2396146
rodni čokoti	57094389	131430	15729652	39030985	2202322

POLJOPRIVREDA

93. SELJAČKE RADNE ZADRUGE
- prema visini prosečnog prinosa pšenice i kukuruza -

Prosežan prinos po 1 ha u m.c.	P š e n i c a ¹					K u k u r u z ¹				
	N.R.Sr bija	Beo- grad	Srbi- ja	A.P.Voj vodina	A.K.M. Oblast	N.R.Sr bija	Beo- grad	Srbi- ja	A.P.Voj vodina	A.K.M. Oblast
Apsolutni brojevi										
Bez prinosa	17	-	14	-	3	18	-	18	-	-
Ispod 6	30	-	19	2	9	86	-	16	6	64
Od 6 - 8	66	-	37	11	18	100	-	24	8	68
Od 8 - 10	124	-	55	24	45	154	-	78	12	64
Od 10 - 12	242	2	112	54	74	192	2	117	24	49
Od 12 - 14	356	1	148	145	62	204	-	124	50	30
Od 14 - 16	440	-	203	174	63	244	-	168	49	27
Od 16 - 18	415	-	200	165	50	207	-	127	68	12
Od 18 - 20	224	1	108	96	19	204	2	129	64	9
Od 20 - 22	110	2	71	34	3	141	-	57	75	9
Od 22 - 24	31	-	16	9	6	129	-	37	88	4
Od 24 - 26 ²	7	-	7	-	-	136	1	32	103	-
Od 26 - 28	85	-	17	66	2
Od 28 - 30	49	-	13	36	-
Preko 30	62	1	6	55	-
U k u p n o	2062	6	990	714	352	2011	6	963	704	338
Relativni brojevi										
Bez prinosa	0,8	-	1,4	-	0,9	0,9	-	1,9	-	-
Ispod 6	1,5	-	1,9	0,3	2,6	4,3	-	1,7	0,9	18,9
Od 6 - 8	3,2	-	3,7	1,5	5,1	5,0	-	2,5	1,1	20,1
Od 8 - 10	6,0	-	5,6	3,4	12,8	7,8	-	8,2	1,7	18,9
Od 10 - 12	11,7	33,3	11,3	7,6	21,0	9,5	33,3	12,1	3,4	14,5
Od 12 - 14	17,3	16,7	15,0	20,3	17,6	10,1	-	12,9	7,1	8,9
Od 14 - 16	21,3	-	20,5	24,4	17,9	12,1	-	17,4	7,0	8,0
Od 16 - 18	20,1	-	20,2	23,1	14,2	10,3	-	13,2	9,6	3,5
Od 18 - 20	10,9	16,7	10,9	13,4	5,4	10,1	33,3	13,4	9,1	2,7
Od 20 - 22	5,3	33,3	7,2	4,8	0,8	7,0	-	5,9	10,7	2,7
Od 22 - 24	1,5	-	1,6	1,2	1,7	6,4	-	3,8	12,5	1,2
Od 24 - 26 ²	0,4	-	0,7	-	-	6,8	16,7	3,4	14,6	-
Od 26 - 28	4,2	-	1,8	9,4	0,6
Od 28 - 30	2,4	-	1,2	5,1	-
Preko 30	3,1	16,7	0,6	7,8	-
U k u p n o	100,0	100,0	100,0	100,0	100,0	100,0	100,0	100,0	100,0	100,0

¹ podaci o pšenici prikupljeni 10.IV.1951 godine, a o kukuruзу 25.II.1952 godine;

² prikazane sve seljačke radne zadruge sa prinosom preko 24 mc.

84. EKONOMIJE ZEMLJORADNIČKIH ZADRUGA
u 1950 godini

POSREDOVANJE

Obeležje	N.R.Srbija	Beograd	Srbija	A.P.Voj- vodina	A.K.M. Oblast
Broj ekonomija	119	2	58	24	35
Rukovodeće osoblje:					
poseban odbor	66	1	35	16	14
član uprave	37	1	17	8	11
upravnik	16	-	6	-	10
Poljoprivredni stručnjaci	12	-	4	3	5
Zadružari koji su uneli zemlju	197	-	112	26	59
Traktori	3	-	1	2	-
KS	61	-	20	41	-
Transportna sredstva:					
kola do 600 kgr. nosivosti	45	-	28	17	-
kola preko 600 kgr. nosivosti	101	3	34	59	5
Plugovi traktorski	3	-	-	3	-
Plugovi zaprežni jedno- bražni	320	6	196	64	54
Plugovi zaprežni više- bražni	4	-	3	1	-
Sejalice za strna žita	39	3	8	26	2
Kosačice za travu i žito	13	1	5	7	-
Žetelice - samovezačice	19	2	6	10	1
Motorne vršalice koje za 10 časova ovršu žita:					
do 5 tona	1	-	1	-	-
od 5 - 10 tona	5	-	5	-	-
preko 10 tona	-	-	-	-	-
Zemljišta zadružnih eko- nomija (u ha)	17424	12	2340	14389	677
poljoprivredna	15747	12	1784	13322	619
obrađiva	4155	12	1615	2091	437
oranice i bašte	3256	12	1340	1508	396
voćnjaci	70	-	65	4	1
vinogradi	27	-	20	3	4
Usevi u ekonomskoj 1949/50 godini (u ha)	3041	12	1237	1453	339
žita	2335	8	1088	948	291
industrijsko bilje	173	-	44	94	35
povrtarsko bilje	151	1	30	114	6
krmno bilje	378	3	72	294	7
rasadnici	6	-	3	3	-
Brojno stanje stoke:					
konji	248	3	70	163	12
goveda	334	3	132	181	18
ovce	76	-	54	4	18
svinje	669	9	136	524	-
živina	493	-	-	493	-

INDUSTRIJA

95. VAŽNIJI POKAZATELJI INDUSTRIJE
Po značaju

Pokazatelji	Ukupno	Z n a č a j			Struktura u %		
		savezni	repu- blički	lokalni	savezni	repu- blički	lokalni
Broj preduzeća ¹	1054	34	303	714	3,2	29,0	67,8
Ukupna proizvodnja po PCK (u milionima dinara)	38893	1818	30628	6450	4,8	78,2	17,0
Robna proizvodnja po PCP (u milionima dinara)	45975	1847	35241	8887	4,1	76,4	19,5
Ukupno zaposleno osoblje	192123	10257	144915	36954	5,3	75,4	19,3
od toga: Industrijski radnici	141703	8584	105980	27142	3,1	74,8	19,1
Izvršeni radni časovi (u hiljadama)	200227
od toga: prekovremeni	4119
Platni fond (u hiljadama dinara)	5390
od toga: radnici	4080

Po područjima

Pokazatelji	P o d r u č j e					Struktura u %			
	N.R. Srbija	Reo- grad	Srbija	A.P. Vojvo- dina	A.K.M. Oblast	Reo- grad	Srbija	A.P. Vojvo- dina	A.K.M. Oblast
Broj preduzeća	1054	23	362	551	42	9,4	34,4	52,3	3,9
Ukupna proizvodnja po PCK (u milionima dinara)	38893	7095	17512	11335	2954	18,2	45,0	29,2	7,6
Industrijski radnici	141703	23081	62529	46523	9573	16,3	44,1	32,8	6,8

¹ U tabelama od 117 do 128, 130 i 131 prikazan je manji broj preduzeća zato što je kasnije kriterijum o tome šta je industrija bio stroži, te je umesto 1054 obuhvaćeno samo 760 (odnosno 752) preduzeća.

96. UKUPNA PROIZVODNJA PO GRANAMA DELATNOSTI
- u 1054 preduzeća -

Grana delatnosti	Godina	Ukupno po PCK u mili- onima dinara	Indeks 1950= 100	Struktura u %			Struk- tura po gra- nama
				savezni	repū- blički	lokalni	
U k u p n o	1951	38896	114,4	4,8	78,2	17,0	100,0
	1950	33270	100,0	4,5	87,2	8,3	100,0
111 Proizvodnja i raspo- dela električne energije	1951	1169	102,5	0,4	93,8	5,8	3,1
	1950	1139	100,0	0,3	93,2	6,5	3,4
112 Proizvodnja i prerada uglja	1951	1336	88,8	-	95,9	4,1	3,5
	1950	1503	100,0	-	99,2	0,8	4,5
113 Proizvodnja i prerada nafta	1951	7	100,0	-	11,1	88,9	0,0
	1950	7	100,0	-	17,4	82,6	0,0
114 Crna metalurgija	1951	945	111,9	0,3	99,7	-	2,5
	1950	844	100,0	-	100,0	-	2,5
115 Metalurgija raznoboj- nih metala	1951	4363	91,2	-	100,0	-	11,5
	1950	4783	100,0	-	100,0	-	14,4
116 Proizvodnja, oplemenjava- nje i prerada nemetalnih ru- da	1951	791	128,1	-	95,1	4,9	2,1
	1950	617	100,0	-	96,4	3,6	1,9
117 Industrija metala i prerada metala	1951	6739	118,9	22,2	71,2	6,6	17,7
	1950	5665	100,0	19,8	75,0	5,2	17,0
118 Brodogradnja	1951	217	111,8	-	100,0	-	0,6
	1950	194	100,0	-	100,0	-	0,6
119 Elektroindustrija	1951	473	123,5	7,3	87,8	4,9	1,2
	1950	383	100,0	6,8	88,6	4,6	1,2
120 Hemiska industrija	1951	1367	114,8	0,2	91,6	8,2	3,6
	1950	1191	100,0	0,2	98,1	1,7	3,6
121 Industrija gradje- vinskog materijala	1951	1553	138,6	3,2	39,2	57,6	4,1
	1950	1120	100,0	3,5	52,0	44,5	3,4
122 Drvena industrija	1951	2143	139,9	4,1	57,7	38,2	5,6
	1950	1531	100,0	9,5	67,6	22,9	4,6
123 Industrija drvenjače, celuloze i hartije	1951	308	128,5	-	64,3	35,7	0,8
	1950	239	100,0	-	78,2	21,8	0,7
124 Tekstilna industrija	1951	6961	104,0	-	83,8	16,2	18,3
	1950	6688	100,0	-	95,2	4,8	20,1
125 Industrija kože i obuće	1951	2222	118,8	-	50,1	49,9	5,8
	1950	1869	100,0	-	61,4	38,6	5,6
126 Industrija gume	1951	310	93,2	-	94,1	5,9	0,8
	1950	333	100,0	-	95,4	4,6	1,0
127 Prehranbena industrija	1951	6272	156,7	-	74,4	25,6	16,5
	1950	4002	100,0	-	88,7	11,3	12,0
128 Grafička industrija	1951	123	211,3	80,4	2,2	17,4	0,3
	1950	58	100,0	70,6	7,0	22,4	0,2
129 Industrija duvana	1951	657	59,4	-	100,0	-	1,7
	1950	1104	100,0	-	100,0	-	3,3
130 Filmska industrija	1951	106	-	40,1	58,9	-	0,3
	1950	-	-	-	-	-	-
313 Eksploatacija šuma	1951	834	68,8	-	100,0	-	100,0
	1950	1212	100,0	-	100,0	-	100,0

INDUSTRIJA

97. ROBNJA PROIZVODNJA PO GRANAMA DELATNOSTI - u 1054 preduzeća -

Grana delatnosti	Ukupna po PCP (u mi- lionima dinara)	Značaj			Struktu- ra u % po grana- ma
		savezni	republi- čki	lokalni	
U k u p n o	45975	1847	35241	8887	100,0
111 - Proizvodnja i raspodela električne energije	974	2	887	85	2,4
112 - Proizvodnja i prerada uglja	1282	-	1225	57	2,8
113 - Proizvodnja i prerada nafte	7	-	-	7	0,0
114 - Crna metalurgija	399	2	397	-	0,9
115 - Metalurgija raznobojnih metala	2118	-	2118	-	4,6
116 - Proizvodnja, oplemenjavanje i prerada nemetala	889	-	839	50	1,9
117 - Industrija metala i prerada metala	6715	1540	4685	490	14,8
118 - Brodogradnja	289	-	289	-	0,6
119 - Elektroindustrija	790	41	715	34	1,7
120 - Hemiska industrija	1812	2	1627	183	4,0
121 - Industrija građevinskog materijala	1781	40	611	1130	3,9
122 - Drvena industrija	2298	70	1220	1008	5,0
123 - Industrija drvenjače, celuloze i hartije	375	-	234	141	0,8
124 - Tekstilna industrija	7757	-	6358	1401	17,1
125 - Industrija kože i obuće	2872	-	1460	1412	6,3
126 - Industrija gume	487	-	463	24	1,1
127 - Prehranbena industrija	11907	-	9070	2837	24,9
128 - Grafička industrija	134	104	3	27	0,3
129 - Industrija duvana	2492	-	2492	-	5,5
130 - Filmska industrija	58	46	12	-	0,1
313 - Eksploatacija šuma	539	-	539	-	2,2

Grana delatnosti	Ukupno	Struktura u %		
		savezni	republički	lokalni
U k u p n o	100	4,0	76,7	19,3
111 - Proizvodnja i raspodela električne energije	100	0,2	91,1	8,7
112 - Proizvodnja i prerada uglja	100	-	95,6	4,4
113 - Proizvodnja i prerada nafte	100	-	-	100,0
114 - Crna metalurgija	100	0,5	99,5	-
115 - Metalurgija raznobojnih metala	100	-	100,0	-
116 - Proizvodnja, oplemenjavanje i prerada nemetala	100	-	94,4	5,6
117 - Industrija metala i prerada metala	100	22,9	69,8	7,3
118 - Brodogradnja	100	-	100,0	-
119 - Elektroindustrija	100	5,2	90,5	4,3
120 - Hemiska industrija	100	0,1	89,8	10,1
121 - Industrija građevinskog materijala	100	2,3	34,3	63,4
122 - Drvena industrija	100	3,0	53,1	43,9
123 - Industrija drvenjače, celuloze i hartije	100	-	62,4	37,6
124 - Tekstilna industrija	100	-	81,9	18,1
125 - Industrija kože i obuće	100	-	50,8	49,2
126 - Industrija gume	100	-	95,0	5,0
127 - Prehranbena industrija	100	-	76,1	23,9
128 - Grafička industrija	100	77,6	2,3	20,1
129 - Industrija duvana	100	-	100,0	-
130 - Filmska industrija	100	79,3	20,7	-
313 - Eksploatacija šuma	100	-	100,0	-

98. PROIZVODNJA VAŽNIJIH GRUPA INDUSTRIJSKIH PROIZVODA
- u 1054 preduzeća -

Grupe proizvoda	Jedini- me- re	1939	1946	1947	1948	1949	1950	1951
Hidroelektroenergija	mwh	10000	..	10340	11142	16798	16500	19132
Termoelektroenergija	"	265000	..	376660	507858	555202	585500	612868
Kameni ugalj	1000 tona	398	..	324	403	446	383	320
Mnki ugalj	"	768	..	968	1129	1104	1172	996
Lignit	"	479	..	1142	1467	1680	1886	1603
Sirovi čelik	tona	16000	..	17000	23000	24000	36000	40500
Valjani proizvodi	"	26556	..	44401	48156	48085	56838	59191
Ruda bakra	"	983903	645749	811668	1049723	954481	1115779	1173199
Koncentrat bakra	"	72738	74291	86022	98258	86895	93303	95049
Blistar bakar	"	41643	21730	32350	36870	34384	40080	32011
Elektrolit bakar	"	12463	12925	14078	14441	14162	14676	14004
Ruda olova i cinka	"	639009	129383	486633	531573	658264	751754	764875
Koncentrat olova	"	66099	34717	40027	40637	49844	57491	66725
Sirovo olovo	"	-	27642	36105	41929	49239	51085	60124
Rafinirano olovo	"	-	23010	31636	37686	44420	46465	50577
Koncentrat cinka	"	50768	24399	39854	55194	50290	52003	49055
Ruda antimona	"	18963	24588	35804	34661	49077	80534	55088
Antimon regulus	"	1500	..	1390	1500	1643	1815	1229
Ruda hroma	"	8235	9597	37444	28018	23713
Bizmut	kgr.	42700	51000	38100	60531	87760
Srebro	"	958	..	35951	46787	59650	74239	94306
Zlato	"	508	492	564	659	664
Ruda pirita	tona	127991	48594	75703	90718	72742	30935	40238
Koncentrat pirita	"	78064	..	175859	209288	172033	86232	113541
Valjani bakar	"	4884	6480	6082	6866	7180
Šuplje staklo	"	3435	3872	4575	4192	5970
Ravno staklo	1000 m ²	1678	..	2201	2470	2894	2182	3775
Vatrostalna glina	tona	18751	35568	64645	51609	41881
Magnezit	"	24199	..	38458	51721	57934	59269	89925
Kaustični pečeni magnezit	"	15225	20773	20420	25007	25960
Elektroporcelan	"	403	492	601	706	971
Azbesna ruda sirova	"	32248	71611	48902	65563	99029
Odlivci od čelika	"	183	412	787	1517	2856
Odlivci od sivog liva	"	5072	8580	15440	18105	22551
Kotrljajući ležaji	"	-	-	2	30	49
Mašine radilice	"	131	487	531	670	428
Mašine za gradjevinarstvo	"	55	763	1354	751	963
Kotlovi za grejanje	"	677	1846	1846	1642	1601
Motori sa unutrašnjim sa- gorevanjem	"	1	26	238	221	20
Gvozdeni i limeni konstruk- cije za industriju	"	8025	2117	5971	4867	6096
Vagoneti i jamska kolica	"	1999	2820	4335	1128	3043
Parne lokomobile	"	190	90	-	-	4
Putnički i poštanski vagoni	"	1805	2368	1406	1328	1066
Teretni vagoni	"	6714	6564	5298	13568	577

INDUSTRIJA

98. PROIZVODNJA VAŽNIJIH GRUPA INDUSTRIJSKIH PROIZVODA
- u 1054 preduzeća -

nastavak

Grupe proizvoda	Jedini- ca-me- re	1939	1946	1947	1948	1949	1950	1951
Kamioni i prikolice	tona	610	1376	1215	2230	84
Traktori	kom.	-	-	-	-	3	53	840
Uredjaji za obradu zem- lje	tona	528	1119	950	1589	1935
Velike rotacione mašine	"	-	-	36	94	242	180	34
" " "	kom.	-	-	62	163	967	345	22
" " "	kw.	-	-	1551	4080	13250	11944	2280
Srednje rotacione mašine	tona	-	-	15	173	166	146	347
" " "	kom.	-	-	718	3313	2605	2518	3061
" " "	kw.	-	-	550	8330	7995	9996	21954
Radio i ostali elektroaku- stični uređaji	kom.	-	-	-	23117	37880	26001	25503
Sumporna kiselina	tona	27856	35474	34953	31239	31486
Sona kiselina	"	2221	2628	2729	2800	2930
Sredstva za zaštitu bilja	"	20822	20112	17668	14582	17950
Veštačko gnojivo	"	36529	43201	42078	29278	29803
Sapuni na bazi 60%	"	3557	5169	4031	4323	6144
Cigla	1000 kom.	237701	299051	315989	332117	181253
Crep	"	51435	59632	60862	69697	92282
Rezana gradja	m ³	119332	425600	462949	415215	132384
Furnir i ploče	"	148	285	2046	11945	7789
Kuće, barake i delovi	"	2482	20277	19903	9409	9980
Papiri i kartoni	tona	9759	9720	8785	7943	9095
Pamučno predivo svih vrsta	tona	4001	4026	3976	4098	3780
Vuneno predivo svih vrsta	"	5676	6637	7275	6811	6928
Veštačka svila svih vrsta	"	12	41	39	33	34
Pamučne tkanine	1000 m ²	22888	30714	26088	27438	24217
Vunene tkanine	"	10954	15097	11635	11375	11684
Tkanine od veštačke svile	"	103	1761	1854	994	893
Konfekcija	"	3698	6530	7963	4187	4569
Djonska koža	tona	1554	1757	1985	2083	1863
Gornja koža	1000 m ²	512	817	918	808	998
Kožna obuća	1000 pari	1040	1476	1620	1505	1778
Gumena obuća	"	757	2002	2864	2179	2530
Šećer	tona	115829	119128	71695	57629	139704
Jestivo ulje	"	10609	17374	10780	11345	12316
Tehničko riblje ulje	"	1414	759	943	669	734
Proizvodi od mesa	"	11657	13988	18625	21278	6879
Fermentisani duvan	"	4268	5335	4287	4931	3774
Duvanske preradjevine	"	3419	3956	5073	4999	3676
Oblovina	m ³	165680	276388	1426283	389876	235392
Jamsko drvo	"	27346	44844	49850	27204	27243
Prostorno drvo	pr.m.	410316	696455	931437	960551	773794
Ogrevno drvo	"	340893	584874	805045	828500	671895
Drveni ugalj	tona	1223	2775	4777	5112	3925

99. DINAMIKA PROIZVOĐNJE REPUBLIČKE INDUSTRIJE
- u 306 preduzeća (u hiljadama dinara) -

INDUSTRIJA

Grana delatnosti	Januar	Februar	Mart	April	Maj	Jun
U k u p n o:	1564328	1513569	2323219	2230345	2344141	2364320
111 - Proizvodnja i raspodela električne energije	73971	66734	92799	79198	81994	89956
112 - Proizvodnja i prerada uglja	124385	121415	129856	115935	103431	104439
113 - Proizvodnja i prerada nafte	-	-	-	73	73	112
114 - Crna metalurgija	-	-	76921	85738	78908	88725
115 - Metalurgija raznobojnih metala	35221	37457	385458	358739	420904	398994
116 - Proizvodnja, oplemenjavanje i prera- da nemetala	59172	63739	71767	72281	71377	72496
117 - Industrija metala i prerada metala	187637	176276	363320	364450	437153	450424
118 - Brodogradnja	-	-	-	-	-	-
119 - Elektroindustrija	38142	37121	40245	30009	33257	35166
120 - Hemiska industrija	90420	85006	86712	90603	93855	114838
121 - Industrija građevinskog materijala	33562	31042	55258	50640	32900	39440
122 - Drvna industrija	67053	83403	101460	109835	114422	143797
123 - Industrija drvenjače, celuloze i hartije	16644	17254	17656	17467	23206	22034
124 - Tekstilna industrija	513896	491080	520614	516652	510251	493747
125 - Industrija kože i obuće	78828	79722	104797	91875	93650	97332
126 - Industrija gume	22849	26897	25252	23973	22435	23470
127 - Prehranbena industrija	149668	127971	182466	162324	175203	139607
128 - Grafička industrija	-	-	-	266	215	170
129 - Industrija duvana	72880	68402	68637	60267	50907	49553
130 - Filmska industrija

Grana delatnosti	Jul	Avgust	Septem- bar	Okto- bar	Novem- bar	Decem- bar
U k u p n o:	1971223	2084071	2611471	2942898	2962953	3220448
111 - Proizvodnja i raspodela električne energije	85415	89690	89698	106963	94565	116430
112 - Proizvodnja i prerada uglja	82940	91099	85523	98312	104495	116007
113 - Proizvodnja i prerada nafte	79	60	52	63	58	52
114 - Crna metalurgija	40561	66872	83620	82905	83131	84488
115 - Metalurgija raznobojnih metala	374303	356259	333243	406919	374015	419913
116 - Proizvodnja, oplemenjavanje i prera- da nemetala	61921	63765	67282	59302	54333	51748
117 - Industrija metala i prerada metala	356478	338269	335292	369463	402432	423481
118 - Brodogradnja	-	-	-	-	-	19239
119 - Elektroindustrija	36429	31244	29439	32825	40545	31630
120 - Hemiska industrija	116262	84296	99340	112447	128318	146480
121 - Industrija građevinskog materijala	39749	49688	58352	49606	43685	54524
122 - Drvna industrija	92387	108198	101587	103211	103116	99409
123 - Industrija drvenjače, celuloze i hartije	13985	14563	9771	13681	13932	14502
124 - Tekstilna industrija	373285	446774	450671	485949	499749	474784
125 - Industrija kože i obuće	76536	72756	94789	98508	92787	111144
126 - Industrija gume	17577	21904	20703	25873	27801	25610
127 - Prehranbena industrija	153988	227660	727782	866257	849570	960766
128 - Grafička industrija	190	228	184	194	228	246
129 - Industrija duvana	49138	20746	24137	30413	50193	59773
130 - Filmska industrija	10221

INDUSTRIJA

100. INDEKSI PROIZVODNJE REPUBLIČKE INDUSTRIJE¹ - u 306 preduzeća -

Grana delatnosti	Januar	Februar	Mart	April	Maj	Jun
U k u p n o:	66,8	64,6	99,2	95,2	100,1	100,9
111 - Proizvodnja i raspodela električne energije	83,2	75,0	104,3	89,0	92,2	101,1
112 - Proizvodnja i prerada uglja	116,8	114,0	121,9	108,8	97,1	98,1
113 - Proizvodnja i prerada nafte	-	-	-	105,7	105,7	162,3
114 - Crna metalurgija	-	-	99,7	111,1	102,2	114,9
115 - Metalurgija raznobojnih metala	10,8	11,5	118,5	110,3	129,4	122,7
116 - Proizvodnja, oplemenjavanje i prerada nemetala	89,1	96,1	108,1	108,9	107,5	109,3
117 - Industrija metala i prerada metala	53,6	50,3	103,6	104,0	124,8	128,5
118 - Brodogradnja	-	-	-	-	-	-
119 - Elektroindustrija	110,0	107,2	116,1	86,5	95,9	101,4
120 - Hemiska industrija	86,9	81,7	83,3	87,1	90,2	110,3
121 - Industrija građevinskog materijala	74,8	69,2	123,1	112,8	73,3	87,9
122 - Drvena industrija	65,5	81,5	99,2	107,3	111,8	140,5
123 - Industrija drvenjače, celuloze i hartije	102,5	106,3	108,8	107,6	143,0	135,8
124 - Tekstilna industrija	106,7	102,0	108,1	107,3	106,0	102,6
125 - Industrija kože i obuće	86,6	87,5	115,0	100,8	102,8	106,9
126 - Industrija gume	96,4	113,5	106,5	101,2	94,7	99,1
127 - Prehranbena industrija	38,0	32,5	46,3	41,2	44,5	35,5
128 - Grafička industrija	-	-	-	124,8	100,9	79,8
129 - Industrija duvana	144,5	135,7	136,1	119,5	100,9	98,3
130 - Filmska industrija

Grana delatnosti	Jul	Avgust	Septem- bar	Okto- bar	Novem- bar	Decem- bar
U k u p n o:	84,2	89,0	111,5	125,6	128,5	137,5
111 - Proizvodnja i raspodela električne energije	96,0	100,8	100,8	120,2	106,3	130,9
112 - Proizvodnja i prerada uglja	77,9	85,6	80,3	92,5	98,1	108,9
113 - Proizvodnja i prerada nafte	114,4	86,9	75,4	91,3	84,0	75,4
114 - Crna metalurgija	52,5	86,6	108,3	107,4	107,7	109,5
115 - Metalurgija raznobojnih metala	115,1	109,5	102,4	125,1	115,0	129,1
116 - Proizvodnja, oplemenjavanje i prerada nemetala	93,3	96,1	101,4	89,4	81,9	78,0
117 - Industrija metala i prerada metala	101,7	96,5	95,7	105,4	114,9	120,9
118 - Brodogradnja	-	-	-	-	-	100,0
119 - Elektroindustrija	105,1	90,1	84,9	94,7	116,9	91,2
120 - Hemiska industrija	111,7	81,0	95,5	108,0	123,3	140,7
121 - Industrija građevinskog materijala	88,6	110,7	130,0	110,5	97,3	121,5
122 - Drvena industrija	90,2	105,7	99,2	100,9	100,8	97,2
123 - Industrija drvenjače, celuloze i hartije	86,3	89,8	60,2	84,3	85,9	89,4
124 - Tekstilna industrija	77,5	92,8	93,6	100,9	103,8	98,6
125 - Industrija kože i obuće	84,1	79,9	104,1	108,1	101,8	122,0
126 - Industrija gume	74,1	92,4	87,4	109,1	117,3	108,1
127 - Prehranbena industrija	39,1	57,8	184,9	220,1	215,8	244,1
128 - Grafička industrija	89,2	107,0	86,4	91,1	107,0	115,5
129 - Industrija duvana	97,5	41,1	47,9	60,3	99,5	118,5
130 - Filmska industrija	100,0

¹ Hazaaprosecna mesecna proizvodnja u 1951 godini.

INDUSTRIJA

101. VREDNOST PROIZVODNJE PREDUZEĆA REPUBLIČKOG ZNAČAJA PO PROIZVODJACIMA
- u 306 preduzeća -

Proizvodjači	Januar	Februar	Mart	April	Maj	Jun
U k u p n o:	1564328	1513569	2323219	2230345	2344141	2364320
Glavna direkcija elektroprivrede	55847	50074	54552	46365	48210	48696
Glavna direkcija za nemetale	31957	35732	37446	74745	60947	67339
Glavna direkcija za tekstil, kožu i gumu	504974	498452	549262	532061	527394	485260
Glavna direkcija hemiske industrije	143077	140600	136821	154588	176338	190712
Glavna direkcija metalne industrije	84071	79136	83780	80601	84396	93843
Glavna direkcija drvne industrije	43742	60017	73192	74487	83987	105285
Glavna direkcija prehranbene industrije	183995	165521	186411	172362	132626	126303
Glavna direkcija mašingradnje	149275	140032	302274	304177	326036	316462
Glavna direkcija građevinske industrije	27661	20503	43227	-	-	-
Glavna direkcija državnih poljoprivrednih dobara	8801	6452	12298	6184	7987	7695
Glavna direkcija za otkup kože i vune	4054	3665	3593	3537	3023	3094
Glavna direkcija za alkohol	31545	30985	61500	49603	70404	45611
Ministarstvo saobraćaja	8198	7928	10551	9603	6442	6747
Ministarstvo poljoprivrede	8810	5037	14499	1213	854	813
Ministarstvo prosvete	3854
Komitet za vodoprivredu	555	439	448	590	-	-
Glavna direkcija za gradjenje	2024	6784	6654	-	-	-
Pokrajinska industrija A.P. Vojvodine	124447	118619	121850	119614	137665	175052
Glavna direkcija metalurgije	-	-	468535	436810	529880	532947
Glavna direkcija građevinskih preduzeća	-	-	-	12270	11228	13087
Glavna direkcija za ugalj	132218	128594	136316	123258	111946	111957
Ministarstvo unutrašnjih poslova	15223	14999	20010	28277	24778	33417

Proizvodjači	Jul	Avgust	Septem- bar	Okto- bar	Novem- bar	Decem- bar
U k u p n o:	1971223	2084071	2611471	2942891	2962953	3220448
Glavna direkcija elektroprivrede	49393	53229	52531	64664	56129	63000
Glavna direkcija za ugalj	90023	98820	93371	106929	112480	124076
Glavna direkcija za nemetale	63007	71768	69168	62881	53169	51550
Glavna direkcija za tekstil, kožu i gumu	382669	395450	428144	434545	440105	455598
Glavna direkcija hemiske industrije	199450	154281	167584	195783	212671	223863
Glavna direkcija metalne industrije	68994	69318	59520	73413	84422	86299
Glavna direkcija drvne industrije	51180	65684	56881	55245	55887	44321
Glavna direkcija prehranbene industrije	100134	197656	576094	616238	595476	558302
Glavna direkcija mašingradnje	261039	249666	258266	281153	314601	291175
Glavna direkcija državnih poljoprivrednih dobara	7158	8690	8495	8506	13610	21652
Glavna direkcija za alkohol	52260	-	110945	208954	211780	409159
Glavna uprava za saobraćaj	6234	7598	7712	7611	7556	7339
Glavna uprava za poljoprivredu	861	341	410	-	387	336
Ministarstvo prosvete	10221
Pokrajinska industrija A.P. Vojvodine	154144	223163	225703	275552	287360	224653
Glavna direkcija metalurgije	433641	459332	443644	515541	480125	570966
Glavna direkcija građevinskih preduzeća	9480	9569	21711	10298	13659	18569
Glavna direkcija rečnog saobraćaja	-	-	-	-	-	21755
Ministarstvo unutrašnjih poslova	21556	19506	31292	25578	23536	37614

INDUSTRIJA

102. BROJNO STANJE RADNIKA INDUSTRIJSKE GRUPE U INDUSTRIJI REPUBLIČKOG ZNAČAJA
- u 306 preduzeća -

Proizvodjači		Januar	Februar	Mart	April	Maj	Jun
U k u p n o:	a	75113	75349	95574	95163	94314	93481
	b	67957	67985	87561	77989	81521	85466
Glavna direkcija elektroprivrede	a	1673	1645	1690	2694	2609	2518
	b	1673	1500	1584	2076	2283	2290
Glavna direkcija za ugalj	a	13855	14033	13928	13479	12657	11959
	b	12280	12820	12411	11060	10385	11070
Glavna direkcija za nemetale	a	1858	2187	2265	4483	4364	4230
	b	1680	2126	2169	4483	4074	4015
Glavna direkcija za tekstil, kožu i gumu	a	18875	18920	18938	18710	18545	18384
	b	16731	16691	17133	15330	15651	15681
Glavna direkcija hemiske industrije	a	3804	3923	4083	4526	4406	4517
	b	3672	3781	4007	3648	4406	4517
Glavna direkcija metalne industrije	a	4209	4313	4122	4081	4008	3894
	b	3724	3738	3657	3398	3574	3509
Glavna direkcija drvne industrije	a	4855	4521	4775	4991	5101	5112
	b	3959	4122	4389	4243	4336	4504
Glavna direkcija prehrambene industrije	a	6572	6178	5877	5404	5547	5692
	b	6353	5961	5655	4697	5298	5272
Glavna direkcija mašingradnje	a	5298	5174	11360	11189	11390	11601
	b	4635	4527	10351	9505	10218	10431
Glavna direkcija građevinske industrije	a	2311	2484	2849	-	-	-
	b	2311	2484	3143	-	-	-
Glavna direkcija državnih poljoprivrednih dobara	a	259	246	221	196	198	201
	b	259	207	206	172	174	176
Glavna direkcija za otkup kože i vune	a	436	420	421	408	393	373
	b	378	382	391	333	364	315
Glavna direkcija za alkohol	a	119	115	122	93	91	109
	b	114	101	116	93	85	78
Ministarstvo saobraćaja	a	560	613	701	675	354	360
	b	458	492	567	495	300	296
Ministarstvo poljoprivrede	a	440	558	538	85	86	84
	b	359	455	500	75	70	74
Ministarstvo prosvete	a	204	-	-	-	-	-
	b	163	-	-	-	-	-
Komitet za vodoprivredu	a	84	85	78	116	85	-
	b	54	60	78	111	85	-
Glavna direkcija za gradjenje	a	334	708	742	-	-	-
	b	315	683	662	-	-	-
Pokrajinska industrija A.P.Vojvodine	a	9367	9226	8815	9083	9274	9036
	b	8839	7855	7739	7660	7820	7970
Glavna direkcija metalurgije	a	-	-	13849	14027	14155	14118
	b	-	-	12803	12365	11433	14118
Glavna direkcija građevinskih preduzeća	a	-	-	-	1234	1051	1293
	b	-	-	-	428	965	1150

a = po spisku; b = na radu.

INDUSTRIJA

102. BROJNO STANJE RADNIKA INDUSTRIJSKE GRUPE U INDUSTRIJI REPUBLIČKOG
ZNAČAJA
- u 306 preduzeća -

nastavak

Proizvodjači		Jul	Avgust	Septem- bar	Okto- bar	Novem- bar	Decem- bar
U k u p n o:	a	92387	94034	96041	96240	98796	101681
	b	78126	82551	83219	85796	90155	88090
Glavna direkcija elektroprivrede	a	2473	1724	2510	2563	2643	2740
	b	2129	1445	2104	2192	2320	2170
Glavna direkcija za ugalj	a	11434	11491	11109	12080	12181	12285
	b	9111	9592	9299	9910	11760	10919
Glavna direkcija za nemetale	a	3996	4128	3822	3522	3431	3664
	b	3516	3665	3158	3147	3431	3209
Glavna direkcija za tekstil, kožu i gumu	a	17200	17030	17061	16885	17159	17139
	b	14016	14116	13500	14167	15309	14057
Glavna direkcija hemiske industrije	a	4505	4537	4542	4591	4617	4784
	b	4163	4537	3848	4158	4425	4103
Glavna direkcija metalne industrije	a	4038	3653	3700	3549	3629	3606
	b	3178	2921	2941	2981	3213	2895
Glavna direkcija drvne industrije	a	4323	4239	3997	3659	3512	3197
	b	3763	3826	3637	2714	2867	2672
Glavna direkcija prehranbene indu- strije	a	4738	6578	9636	10355	11456	12202
	b	4738	6271	9550	10355	11456	12202
Glavna direkcija mašinogradnje	a	11657	11697	11466	11016	11465	11716
	b	9758	10055	9425	9632	10678	9680
Glavna direkcija državnih poljopriv- rednih dobara	a	198	205	208	204	204	214
	b	183	170	150	181	183	173
Glavna direkcija za alkohol	a	98	-	27	91	137	182
	b	93	90	27	71	137	100
Ministarstvo saobraćaja	a	370	369	357	437	357	358
	b	291	292	274	283	310	267
Ministarstvo poljoprivrede	a	84	76	50	-	40	40
	b	67	70	48	37	38	38
Ministarstvo prosvete	a	-	-	-	-	-	29
	b	-	-	-	-	-	27
Pokrajinska industrija A.P. Vojvo- dine	a	12180	12103	12351	12220	12298	12459
	b	8949	10880	11312	12220	9365	10231
Glavna direkcija metalurgije	a	13852	14946	14223	14112	14105	13793
	b	13071	13506	13077	12963	13701	12633
Glavna direkcija građevinskih preduzeća	a	1241	1260	982	956	962	1550
	b	1100	1115	869	785	962	1334
Glavna direkcija rečnog saobraćaja	a	-	-	-	-	-	1723
	b	-	-	-	-	-	1380

a = po spisku, b = na radu.

INDUSTRIJA

103. PROSEČAN BROJ CELOKUPNOG OSOBLJA NA RADU U INDUSTRIJI REPUBLIČKOG ZNAČAJA
- u 306 preduzeća -

Proizvodjači	Januar	Februar	Mart	April	Maj	Jun
U k u p n o:	117136	114565	144777	144251	144183	141243
Glavna direkcija elektroprivrede	3140	3326	2640	3442	3567	3571
Glavna direkcija za ugalj	22523	22740	21943	21381	20820	18310
Glavna direkcija za nemetale	3265	3281	3221	5983	6096	6014
Glavna direkcija za tekstil, kožu i gumu	22715	22609	22663	22408	22219	22268
Glavna direkcija hemiske industrije	5654	5614	5696	6624	6439	6497
Glavna direkcija metalne industrije	6698	6561	6537	6440	6337	6308
Glavna direkcija drvne industrije	13844	12783	13596	14153	14442	14348
Glavna direkcija prehranbene industrije	10920	10435	9824	9151	9206	9158
Glavna direkcija mašinogradnje	8382	8233	17730	17750	17888	17772
Glavna direkcija građevinske industrije	3446	3662	4200	-	-	-
Glavna direkcija državnih poljoprivrednih dobara	317	311	292	260	258	258
Glavna direkcija za otkup kože i vune	495	480	482	467	450	430
Glavna direkcija državnih dobara	128	124	132	98	100	121
Ministarstvo saobraćaja	838	893	981	952	603	604
Ministarstvo poljoprivrede	846	959	950	143	142	141
Ministarstvo prosvete	347	-	-	-	-	-
Komitet za vodoprivredu	109	26	26	21	-	-
Glavna direkcija za gradjenje	360	24	30	661	-	-
Pokrajinska industrija A.P. Vojvodine	13109	12504	11831	11969	12129	12081
Glavna direkcija metalurgije	-	-	22003	22348	22224	21787
Glavna direkcija građevinskih preduzeća	-	-	-	-	1263	1575

Proizvodjači	Jul	Avgust	Septem- bar	Okto- bar	Novem- bar	Decem- bar
U k u p n o:	136213	131098	136057	135977	139052	140616
Glavna direkcija elektroprivrede	3548	2274	3530	3620	3870	3527
Glavna direkcija za ugalj	17294	17429	17395	18587	19142	18873
Glavna direkcija za nemetale	5743	6158	5942	5576	5895	5387
Glavna direkcija za tekstil, kožu i gumu	20639	20263	20313	17066	17190	17177
Glavna direkcija hemiske industrije	6450	6435	6439	6385	6474	6551
Glavna direkcija metalne industrije	6247	5701	5790	5654	5665	5708
Glavna direkcija drvne industrije	11667	5664	6177	6004	5758	5154
Glavna direkcija prehranbene industrije	7607	9433	13399	13670	14694	15374
Glavna direkcija mašinogradnje	17483	17410	17393	16813	17149	17365
Glavna direkcija građevinskog materijala	-	-	-	-	-	-
Glavna direkcija državnih poljoprivrednih dobara	257	262	265	258	258	271
Glavna direkcija za otkup kože i vune	-	-	-	-	-	-
Glavna direkcija za alkohol	107	..	32	101	158	190
Ministarstvo saobraćaja	599	610	604	595	611	613
Ministarstvo poljoprivrede	148	130	74	..	50	50
Ministarstvo prosvete	-	-	-	-	-	163
Komitet za vodoprivredu	-	-	-	-	-	-
Glavna direkcija za gradjenje	-	-	-	-	-	-
Pokrajinska industrija A.P. Vojvodine	15773	16315	15898	16242	15778	15403
Glavna direkcija metalurgije	21130	21539	21539	21659	21759	21717
Glavna direkcija građevinskih preduzeća	1561	1475	1267	631	1443	1847
Glavna direkcija za kožu i gumu	-	-	-	3116	3158	3114
Glavna direkcija rečnog saobraćaja	-	-	-	-	-	2132

INDUSTRIJA

104. PLATNI FOND CELOKUPNOG OSOBLJA U REPUBLIČKOJ INDUSTRIJI
- u 308 preduzeća (u hiljadama dinara) -

Proizvodjači	Januar	Februar	Mart	April	Maj	Jun
U k u p n o:	441002	404383	513577	524749	478140	557597
Glavna direkcija elektroprivrede	14127	12508	10081	13979	14688	16203
Glavna direkcija za ugalj	102891	97815	69360	89848	..	90073
Glavna direkcija za nemetale	11546	12004	11638	22425	22362	29485
Glavna direkcija za tekstil, kožu i gumu	74813	67919	74910	68993	73963	70904
Glavna direkcija hemiske industrije	23688	21496	24630	22659	26858	26638
Glavna direkcija metalne industrije	24605	22867	23736	24273	23266	23860
Glavna direkcija drvene industrije	41834	41149	41811	47145	49228	49168
Glavna direkcija prehranbene industrije	44598	40890	42514	40426	42753	42005
Glavna direkcija mašingradnje	29572	27412	63777	60941	67320	66479
Glavna direkcija građevinske industrije	14477	14124	15902	..	-	-
Glavna direkcija državnih poljoprivrednih dobara	1019	919	1011	857	898	861
Glavna direkcija za otkup kože i vune	1395	1329	1446	1286	1410	1296
Glavna direkcija državnih nabavki	448	381	434	414	350	361
Ministarstvo saobraćaja	2997	3002	3870	3816	2332	2358
Ministarstvo poljoprivrede	2545	2702	2883	437	467	426
Ministarstvo prosvete	1531	-	-	-	-	-
Komitet za vodoprivredu	460	418	462	507	-	-
Glavna direkcija za gradjenje	1116	74	2399	2146	-	-
Pokrajinska industrija A.P. Vojvodine	47540	37374	38683	37186	45205	40127
Glavna direkcija metalurgije	-	-	84030	97952	101556	90628
Glavna direkcije građevinskih preduzeća	-	-	-	-	5483	6725
Glavna direkcija rečnog saobraćaja	-	-	-	-	-	-

Proizvodjači	Jul	Avgust	Septem- bar	Okto- bar	Novem- bar	Decem- bar
U k u p n o:	549825	542591	556317	597890	610840	621645
Glavna direkcija elektroprivrede	15372	9914	17436	16489	19394	19022
Glavna direkcija za ugalj	82722	72151	76832	75863	81390	96500
Glavna direkcija za nemetale	22757	22722	22674	29485	23741	22310
Glavna direkcija za tekstil, kožu i gumu	64803	65909	62499	67744	71537	68985
Glavna direkcija hemiske industrije	26039	26279	26155	26592	27746	28166
Glavna direkcija metalne industrije	23023	21746	22323	23584	24811	23725
Glavna direkcija drvene industrije	39104	39875	37025	35755	34743	21441
Glavna direkcija prehranbene industrije	42205	47475	74446	81821	87444	89063
Glavna direkcija mašingradnje	66749	68722	68124	70912	73160	74928
Glavna direkcija građevinske industrije	-	-	-	-	-	-
Glavna direkcija državnih poljoprivrednih dobara	881	889	860	938	938	1038
Glavna direkcija za otkup kože i vune	-	-	-	-	-	-
Glavna direkcija državnih nabavki	390	390	134	499	691	1049
Glavna uprava za saobraćaj	2292	2444	2341	2434	2770	2530
Glavna uprava za poljoprivredu	405	435	218	191	167	167
Ministarstvo prosvete	-	-	-	-	-	722
Komitet za vodoprivredu	-	-	-	-	-	-
Glavna direkcija za gradjenje	-	-	-	-	-	-
Pokrajinska industrija A.P. Vojvodine	54892	58623	52809	59814	59882	54935
Glavna direkcija metalurgije	101508	98279	87537	103208	97474	101414
Glavna direkcija građevinskih preduzeća	6683	6738	4904	2561	4952	7338
Glavna direkcija rečnog saobraćaja	-	-	-	-	-	8332

INDUSTRIJA

105. PLATNI FOND RADNIKA INDUSTRIJSKE GRUPE U INDUSTRIJI REPUBLIČKOG ZNAČAJA
- u 306 preduzeća (u hiljadama dinara) -

Proizvodjači	Januar	Februar	Mart	April	Maj	Jun
U k u p n o:	232483	201352	246514	358767	382066	393661
Glavna direkcija elektroprivrede	10842	6692	7026	10107	10791	11852
Glavna direkcija za ugalj	64174	59716	62880
Glavna direkcija za nemetale	16890	16780	24129
Glavna direkcija za tekstil, kožu i gumu	62104	55564	63561	57259	62288	58171
Glavna direkcija hemiske industrije	16404	15379	17929	17321	18232	19113
Glavna direkcija metalne industrije	17508	16048	15958	16737	15727	16507
Glavna direkcija drvne industrije	16097	15070	17427	17738	19175	18604
Glavna direkcija prehranbene industrije	29822	25344	27170	23351	27770	27725
Glavna direkcija mašinogradnje	21719	18805	44435	41785	47739	48046
Glavna direkcija građevinskog materijala	11564	10919	13053	-	-	-
Glavna direkcija državnih poljoprivrednih dobara	847	736	851	656	723	688
Glavna direkcija za otkup kože i vune	1252	1172	1290	1181	1257	1154
Glavna direkcija za alkohol	413	334	393	278	326	324
Ministarstvo saobraćaja	2232	2215	3017	2965	2332	1578
Ministarstvo poljoprivrede	1229	1470	1634	306	331	276
Ministarstvo prosvete	1228	-	-	-	-	-
Komitet za vodoprivredu	360	304	358	369	-	-
Glavna direkcija za gradjenje	1035	2125	2306	-	-	-
Pokrajinska industrija A.P. Vojvodine	37827	29105	30106	28713	28150	31754
Glavna direkcija metalurgije	-	-	55591	55084	65906	65271
Glavna direkcija građevinskih preduzeća	-	-	-	3853	4643	5589
Glavna direkcija rečnog saobraćaja	-	-	-	-	-	-

Proizvodjači	Jul	Avgust	Septem- bar	Okto- bar	Novem- bar	Decem- bar
U k u p n o:	314396	378838	398355	432271	443328	455741
Glavna direkcija elektroprivrede	11251	7895	13554	12060	13591	14955
Glavna direkcija za ugalj	..	53143	54791	54994	60776	70066
Glavna direkcija za nemetale	15326	14874	15534	20429	14996	15346
Glavna direkcija za tekstil, kožu i gumu	54101	55379	52205	52190	52035	50491
Glavna direkcija hemiske industrije	18805	19731	19370	19327	20068	20116
Glavna direkcija metalne industrije	15981	19551	14744	15680	16921	16055
Glavna direkcija drvne industrije	15051	15047	14969	14406	14167	13667
Glavna direkcija prehranbene industrije	22924	33691	58412	65135	71970	6635
Glavna direkcija mašinogradnje	46613	49951	49144	49892	52024	53390
Glavna direkcija državnih poljoprivrednih dobara	704	727	695	770	770	889
Glavna direkcija za alkohol	355	-	117	456	643	1011
Glavna uprava za saobraćaj	1580	1705	1626	1651	1994	131
Glavna uprava za poljoprivredu	273	296	167	..	134	1772
Pokrajinska industrija A.P. Vojvodine	40920	38306	42425	49090	46070	43575
Glavna direkcija za metalurgiju	65075	67664	56840	64072	64110	65587
Glavna direkcija građevinskih preduzeća	5437	5878	3762	3689	4423	4905
Ministarstvo prosvete	-	-	-	-	-	127
Glavna direkcija rečnog saobraćaja	-	-	-	-	-	6540

106. IZVRŠENI RADNICI DANI U REPUBLIČKOJ INDUSTRIJI
- u 306 preduzeća -

Proizvodjači	Januar	Februar	Mart	April	Maj	Jun
U k u p n o:	1787471	1644866	2276762	2031555	2040377	2146331
Glavna direkcija elektroprivrede	51097	37003	41202	53995	57095	57274
Glavna direkcija za ugalj	319289	307687	322710	287574	259625	276764
Glavna direkcija za nemetale	43673	51038	56415	59793	101852	100382
Glavna direkcija za tekstil, kožu i gumu	435011	400591	445466	398603	391287	392038
Glavna direkcija hemiske industrije	95494	90745	104175	94838	112365	113497
Glavna direkcija metalne industrije	96843	89713	95087	88356	89352	87734
Glavna direkcija drvne industrije	102957	98936	114115	110334	108400	112607
Glavna direkcija prehranbene industrije	165168	143066	147053	122137	132453	131804
Glavna direkcija mašingradnje	120529	108648	269141	247123	255453	260797
Glavna direkcija građevinske industrije	71732	71732	81733	-	-	-
Glavna direkcija državnih poljoprivrednih dobara	6997	4979	5375	4473	4364	4423
Glavna direkcija za otkup kože i vune	9849	9175	10184	8665	9100	7880
Glavna direkcija za alkohol	2979	2441	3035	2585	2137	1965
Ministarstvo saobraćaja	11908	11803	14745	12875	7509	7418
Ministarstvo poljoprivrede	10291	10934	12987	1950	1753	1864
Ministarstvo prosvete	4239	-	-	-	-	-
Komitet za vodoprivredu	1416	1442	2028	2900	2146	-
Glavna direkcija za gradjenje	8185	16403	17231	11120	-	-
Pokrajinska industrija A.P. Vojvodine	229814	188532	201231	199160	195513	199260
Glavna direkcija metalurgije	-	-	332879	321504	285848	361866
Glavna direkcija građevinskih preduzeća	-	-	-	-	24125	28758
Vetserum zavodi	-	-	-	3570	-	-

Proizvodjači	Jul	Avgust	Septembar	Okto-bar	Novem-bar	Decem-bar
U k u p n o:	1960843	2156344	2164061	2330965	2200168	2385269
Glavna direkcija elektroprivrede	53225	37577	54713	56978	55684	58587
Glavna direkcija za ugalj	227780	249392	241777	267581	282241	294824
Glavna direkcija za nemetale	87914	95297	82124	84969	84973	86664
Glavna direkcija za tekstil, kožu i gumu	350420	367033	351004	382532	367436	379558
Glavna direkcija hemiske industrije	104088	127773	100069	112290	106214	110788
Glavna direkcija metalne industrije	79456	75965	76478	80495	77118	78168
Glavna direkcija drvne industrije	94098	99477	94563	73295	68820	72147
Glavna direkcija prehranbene industrije	125972	163068	248303	291478	305259	336019
Glavna direkcija mašingradnje	243955	261432	245061	260071	256282	261383
Glavna direkcija državnih poljoprivrednih dobara	4591	4437	3910	4903	4410	4687
Glavna direkcija za alkohol	2344	2344	724	1917	3958	2711
Glavna uprava za saobraćaj	7279	7609	7135	7666	7453	7232
Glavna uprava za poljoprivredu	1699	1845	1250	1002	923	1040
Pokrajinska industrija A.P. Vojvodine	223733	282905	294112	334562	224767	276242
Glavna direkcija metalurgije	326788	351175	340219	350021	328833	341204
Glavna direkcija građevinskih preduzeća	27501	29015	22619	21215	25797	36036
Ministarstvo prosvete	-	-	-	-	-	725
Glavna direkcija rečnog saobraćaja	-	-	-	-	-	37254

INDUSTRIJA

107. IZGUBLJENI RADNICI DANI U REPUBLIČKOJ INDUSTRIJI
- u 306 preduzeća -

Proizvodjači	Januar	Februar	Mart	April	Maj	Jun
U k u p n o:	320698	319880	496272	429110	450492	519825
Glavna direkcija elektroprivrede	13430	9017	10771	14394	22891	28067
Glavna direkcija za ugalj	47009	78160	69240	56857	..	50082
Glavna direkcija za nemetale	15279	468	12138	7632	19548	27538
Glavna direkcija za tekstil	51494	54589	58213	67325	82045	97683
Glavna direkcija hemiske industrije	8586	8397	10338	18585	11170	10525
Glavna direkcija metalne industrije	22627	21671	18016	14825	18959	22220
Glavna direkcija drvne industrije	23043	28276	32207	10073	..	32091
Glavna direkcija prehranbene industrije	43721	35734	36261	29417	26446	34596
Glavna direkcija mašinogradnje	25716	..	78044	68570	77317	82758
Glavna direkcija građevinske industrije	3193	13784	22874	10002	-	-
Glavna direkcija državnih poljoprivrednih dobara	1193	3211	1966	862	2323	2667
Glavna direkcija za otkup kože i vune	2436	1745	2091	1885	2294	3092
Glavna direkcija za alkohol	1611	3007	2402	2115	1965	1033
Ministarstvo saobraćaja	5191	4099	3054	3343	-	2502
Ministarstvo poljoprivrede	1927	2992	2195	875	1059	1027
Ministarstvo prosvete	1859	-	-	-	-	-
Komitet za vodoprivredu	1002	976	390	700	1638	-
Glavna direkcija za gradjenje	4670	2856	5581	6816	-	-
Pokrajinska industrija A.P.Vojvodine	46711	50898	65535	54830	59105	61437
Glavna direkcija metalurgije	-	-	64956	59394	112856	48561
Glavna direkcija građevinskih preduzeća	-	-	-	-	10876	13946
Vetserum zavodi	-	-	-	-	610	-

Proizvodjači	Jul	Avgust	Septem-bar	Okto-bar	Novem-bar	Decem-bar
U k u p n o:	690088	654601	651392	654385	564102	529219
Glavna direkcija elektroprivrede	31130	15106	25956	28205	20940	18701
Glavna direkcija za ugalj	110364	102417	100403	121814	94115	76547
Glavna direkcija za nemetale	34340	25393	25501	27783	10883	18688
Glavna direkcija za tekstil, kožu i gumu	98106	104096	92982	93803	67886	13490
Glavna direkcija hemiske industrije	20461	2618	24625	18040	26272	14482
Glavna direkcija metalne industrije	27219	28660	21947	25804	18689	20404
Glavna direkcija drvne industrije	17066	16920	28068	28811	27002	22198
Glavna direkcija prehranbene industrije	29592	49772	61213	48846	40097	24883
Glavna direkcija mašinogradnje	108804	112897	107082	112834	82786	85152
Glavna direkcija državnih poljoprivrednih dobara	1785	1894	1165	416	1110	1189
Glavna direkcija za alkohol	2605	2605	1301	2601	981	12007
Glavna uprava za saobraćaj	2519	2604	2485	2223	1504	2097
Glavna uprava za poljoprivredu	1223	1125	725	1131	973	1014
Pokrajinska industrija A.P.Vojvodine	104359	97163	69240	57390	102015	71318
Glavna direkcija metalne industrije	85233	76764	69968	71419	52422	60515
Glavna direkcija građevinskih preduzeća	15282	14567	18731	13265	16427	11345
Ministarstvo prosvete	-	-	-	-	-	775
Glavna direkcija rečnoog saobraćaja	-	-	-	-	-	7544

INDUSTRIJA

108. IZVRŠENI ČASOVI RADNIKA (SA PREKOVREMENIM) U REPUBLIČKOJ INDUSTRIJI
- u 306 preduzeća -

Proizvodjači	Januar	Februar	Mart	April	Maj	Jun
U k u p n o:	14234668	13212209	18156303	166034461	159882931	17075320
Glavna direkcija elektroprivrede	424484	307164	348178	448470	464768	487628
Glavna direkcija za ugalj	2562819	2464698	2581680	2286042	2261426	2239269
Glavna direkcija za nemetale	350412	403509	448972	851356	818489	818414
Glavna direkcija za tekstil, kožu i gumu	3457706	3250166	3530971	3146365	3129053	3095497
Glavna direkcija hemiske industrije	772654	699375	829567	830833	891337	886408
Glavna direkcija metalne industrije	748799	717029	748283	694955	709857	710500
Glavna direkcija drvne industrije	818006	825368	917153	885887	416853	890132
Glavna direkcija prehranbene industrije	1336989	1145051	1186742	966700	1039520	1062653
Glavna direkcija mašingradnje	960759	880202	2140475	1941245	2051175	2062345
Glavna direkcija građevinske industrije	532760	518554	674989	-	-	-
Glavna direkcija državnih poljoprivrednih dobara	46276	41838	44142	37063	39288	39437
Glavna direkcija za otkup kože i vune	77923	72812	80054	68480	71880	62134
Glavna direkcija za alkohol	24296	19664	27469	15078	17118	15624
Ministarstvo saobraćaja	91853	88038	116332	102022	68284	58786
Ministarstvo poljoprivrede	78382	86718	96762	15452	15209	14764
Ministarstvo prosvete	34028	-	-	-	-	-
Komitet za vodoprivredu	10982	11536	16224	23200	-	-
Glavna direkcija za gradjenje	68723	124015	126734	-	-	-
Pokrajinska industrija A.P. Vojvodine	1836817	1556472	1588818	1535706	1259561	1553667
Glavna direkcija metalurgije	-	-	2652778	2653599	2588066	2893424
Glavna direkcija građevinskih preduzeća	-	-	-	202993	190409	184638

Proizvodjači	Jul	Avgust	Septem- bar	Okto- bar	Novem- bar	Decem- bar
U k u p n o:	15350758	16705348	16960505	18170000	18009237	19003711
Glavna direkcija elektroprivrede	440588	318142	451076	453217	439075	471601
Glavna direkcija za ugalj	1824627	1933351	1896951	2153863	2260095	2325584
Glavna direkcija za nemetale	688998	763849	673271	671380	678323	693539
Glavna direkcija za tekstil, kožu i gumu	2771677	2921168	2790118	2599269	2552422	2634253
Glavna direkcija hemiske industrije	814962	855302	809033	897889	835439	886283
Glavna direkcija metalne industrije	635602	604746	583388	636034	614031	624146
Glavna direkcija drvne industrije	731239	707928	749897	610895	575277	574683
Glavna direkcija prehranbene industrije	785246	1275758	1991150	2337337	2548893	2695695
Glavna direkcija mašingradnje	1864753	1997501	1940700	2020500	2019649	-
Glavna direkcija građevinske industrije	-	-	-	-	-	-
Glavna direkcija državnih poljoprivrednih dobara	37843	35777	32555	39015	37686	36051
Glavna direkcija za otkup kože i vune	-	-	-	-	-	-
Glavna direkcija za alkohol	18752	..	5722	17955	32056	50122
Glavna direkcija za saobraćaj	57733	60408	56283	60454	58928	8320
Glavna uprava za poljoprivredu	14017	15245	10000	..	7384	58246
Ministarstvo prosvete	-	-	-	-	-	-
Komitet za vodoprivredu	-	-	-	-	-	-
Glavna direkcija za gradjenje	-	-	-	-	-	-
Pokrajinska industrija A.P. Vojvodine	1849842	2222274	2063210	2301884	2130602	2153912
Glavna direkcija metalurgije	2606729	2707782	2727173	2796901	2614928	2729632
Glavna direkcija građevinskih preduzeća	208153	226117	179978	171392	220694	282356
Glavna direkcija kože i obuće	-	-	-	402015	383755	409504
Komitet za kinematografiju	5075
Glavna direkcija rečnog saobraćaja	-	-	-	-	-	278833

INDUSTRIJA

109. INDUSTRIJSKA PREDUZEĆA LOKALNOG ZNAČAJA PO GRANAMA DELATNOSTI I PODRUČJU

Grana delatnosti	N.R. Srbi- ja	Beograd	Srbija	A.P. Voj- vodina	A.K.M. Oblast
U k u p n o:	714	43	246	392	33
111 - Proizvodnja i raspodela električne energije	104	-	37	60	7
112 - Proizvodnja i prerada uglja	15	-	9	3	3
113 - Proizvodnja i prerada nafte	-	-	-	-	-
114 - Crna metalurgija	-	-	-	-	-
115 - Metalurgija raznobojnih metala	-	-	-	-	-
116 - Proizvodnja i prerada nemetala	-	-	-	-	-
117 - Industrija metala i prerada metala	25	5	9	10	1
118 - Brodogradnja	-	-	-	-	-
119 - Elektroindustrija	1	1	-	-	-
120 - Hemiska industrija	10	3	1	5	1
121 - Industrija građevinskog materijala	201	3	74	116	9
122 - Drvena industrija	61	6	36	16	3
123 - Industrija drvenjače, celuloze i hartije	3	2	-	1	-
124 - Tekstilna industrija	37	6	15	17	-
125 - Industrija kože i obuće	9	4	1	4	-
126 - Industrija gume	-	-	-	-	-
127 - Prehranbena industrija	286	12	62	154	8
128 - Grafička industrija	12	3	2	6	1
129 - Industrija duvana	-	-	-	-	-
130 - Filmska industrija	-	-	-	-	-

110. VODENICE

Sektor vlasništva	Broj vodenica				Broj par. vod. deničnog kamenja	Godišnji kapacitet u kilogra- mima	Struktura po području		
	N.R. Sr- bija	Srbija	A.P. Vojvo- dina	A.K.M. Oblast			Srbija	A.P. Vojvo- dina	A.K.M. Oblast
U k u p n o:	10584	8361	22	2201	14881	601289916	79,0	0,2	20,8
Državni	70	37	-	33	181	20231548	52,9	-	47,1
Zadružni	436	216	6	214	872	51136250	49,5	1,4	49,1
Društveni	7	5	-	2	10	447200	71,4	-	28,6
Privatni	10071	8103	16	1952	13818	529474918	80,5	0,2	19,4

111. ZANATSKE RADNJE PO GODINAMA OSNIVANJA

Godina osnivanja	Ukup- no	Radnje prema vrsti zanatske delatnosti										
		meta- lo prer.	elek- tro tehn.	hemi- ska	gra- dje- vin- ska	drvo prera- dji- vačka	pre- rada har- tije	pre- rada tek- stila	prer. kože i gu- me	preh- ran- bene	gra- fi- čke	lične uslu- ge
U k u p n o	56069	11711	296	1090	4733	9932	103	13011	5967	5726	36	3464
Do 1918	3147	1021	4	50	298	283	2	597	414	253	1	224
Od 1919 - 1929	11549	2915	37	227	1076	1914	14	2188	1459	971	2	746
Od 1930 - 1939	14456	2616	60	274	1182	3156	21	3242	1368	1641	-	896
Od 1940 - 1949	19155	3704	155	360	1473	3072	44	5192	2068	1879	25	1183
Od 1946 - 1950	18966	3805	118	385	1212	3360	52	3880	1903	2109	27	1115
1946	3000	509	28	61	257	426	8	692	431	329	4	255
1947	2834	484	14	58	228	466	5	821	306	287	2	163
1948	3169	611	24	46	199	541	8	953	283	318	7	179
1949	3544	860	14	51	194	686	9	1037	295	239	6	153
1950	6419	1341	38	169	334	1241	22	1377	588	936	8	365
N e p o z n a t o ¹	1343	114	2	10	370	266	-	415	70	46	-	50

¹ Uračunate i zanatske radnje osnovane od 1. I. do 31. III. 1951. godine.

112. ZANATSKE RADNJE PO SEKTORU VLASNIŠTVA I PODRUČJU

Grupa zanatske radi- nosti ¹	Ukup- no	Sektor vlasništva				Područje			
		držav- ni	zadru- žni	dru- štveni	pri- vatni	Beo- grad	Srbija	A.P.Voj- vodina	A.K.M. Oblast
U k u p n o	56069	742	3083	122	52122	4536	32141	16755	2637
Metaloprerađivačka	11711	127	1103	13	10468	781	7249	2927	754
Elektrotehnička	296	20	3	6	267	141	47	107	1
Hemiska	1090	21	5	21	1043	171	583	300	36
Gradjevinška	4733	54	145	2	4532	309	2719	1638	67
Drvoprerađivačka	9932	98	495	23	9316	437	8127	1076	292
Prerada hartije	103	1	-	-	102	51	15	37	-
Prerada tekstila	13011	65	512	22	12412	1012	7640	3720	639
Prerada kože i gume	5967	84	449	11	5423	703	2571	2285	408
Prehranbena	5726	226	215	13	5272	531	2411	2515	298
Grafička	36	20	2	8	6	7	13	16	-
Lične usluge	3464	26	154	3	3281	393	795	2134	142

¹ Prema nomenklaturi Saveznog statističkog urada izradjenoj za popis lokalne industrije i zanatstva.

INDUSTRIJA

113. PROIZVODNO OSOBLJE PO GRUPAMA ZANATSKE RADINOSTI, GODINAMA STAROSTI I POLU

Pokazatelj	Ukup- no	Grupe zanatske radinosti										
		meta- lo prer.	elek- tro tehn.	hemi- ska	gra- dje- vin- ska	drvo- pre- radji vačka	pre- rada har- tije	pre- rada tek- stila	prer. kože i gu- me	preh- ran- bena	gra- fi- čka	lične služe
Broj radnji	56069	11711	296	1090	4733	9932	103	13011	5967	5726	36	3464
Ukupno proizvodno osoblje	105275	20996	952	1952	8859	17120	332	23580	14883	9604	397	6600
Muških	93944	20735	900	1414	8644	16355	148	16344	14450	8832	244	5878
Ženskih	11331	261	52	538	215	765	184	7236	433	772	153	722
Do 20 godina sta- rosti - svega	8687	1834	107	118	543	1372	41	2467	1093	389	105	618
Muških	6985	1784	105	58	511	1223	7	1452	1001	336	35	473
Ženskih	1702	50	2	60	32	149	34	1015	92	53	70	145
21-30 godina sta- rosti - svega	23653	4574	244	489	1461	3756	103	6723	2874	1530	127	1772
Muških	19764	4498	217	289	1389	3429	27	4292	2724	1356	70	1473
Ženskih	3889	76	27	200	72	327	76	2431	150	174	57	299
31-40 godina sta- rosti - svega	26252	4799	300	544	2143	3971	91	6045	3722	2484	92	2061
Muških	23557	4734	286	418	2088	3822	49	4271	3631	2305	71	1882
Ženskih	2695	65	14	126	55	149	42	1774	91	179	21	179
41-50 godina sta- rosti - svega	27609	5772	221	462	2726	5037	58	4854	4528	2744	38	1169
Muških	25713	5729	216	355	2688	4947	35	3603	4464	2553	34	1089
Ženskih	1896	43	5	107	38	90	23	1251	64	191	4	80
51-60 godina sta- rosti - svega	12850	2598	62	229	1471	1986	25	2386	1884	1507	22	680
Muških	11967	2575	58	196	1457	1946	18	1785	1855	1393	21	663
Ženskih	883	23	4	33	14	40	7	601	29	114	1	17
Preko 60 godina starosti - svega	6224	1419	18	110	515	998	14	1105	782	950	13	300
Muških	5958	1415	18	98	511	988	12	941	775	889	13	298
Ženskih	266	4	-	12	4	10	2	164	7	61	-	2

114. ZANATSKI UČENICI PO GRUPAMA ZANATSKE RADINOSTI, GODINAMA UČENJA I PRIVREDNOM SEKTORU

Pokazatelj	Ukup- no	Grupe zanatske radinosti										
		meta- lo prer.	elek- tro tehn.	hemi- ska	gra- dje- vin- ska	drvo- pre- radji vačka	pre- rada har- tije	pre- rada tek- stila	prer. kože i gu- me	preh- ran- bena	gra- fi- čka	lične uslu- ge
Broj radnji	56069	11711	296	1090	4733	9932	103	13011	5967	5726	36	3464
Ukupno zanatskih učenika	18137	4913	410	225	574	3931	8	4151	2538	410	83	894
Državni	3427	906	247	34	193	771	-	518	432	218	57	51
Zadružni	6044	1494	5	5	139	1043	-	1393	1531	75	2	357
Društveni	365	46	14	33	-	78	-	115	43	11	24	1
Privatni	8301	2467	144	153	242	2039	8	2125	532	106	-	485
Prva godina uče- nja - svega	8106	2086	161	136	290	1949	4	1835	1005	160	28	452
Državni	1115	265	83	19	88	254	-	179	113	69	21	24
Zadružni	2275	564	-	3	69	401	-	484	588	27	-	139
Društveni	141	17	1	14	-	43	-	48	8	3	7	-
Privatni	4575	1240	77	100	133	1251	4	1124	296	61	-	289
Druža godina uče- nja - svega	6555	1743	149	65	213	1265	2	1578	959	189	39	353
Državni	1500	412	101	13	85	300	-	245	184	112	25	23
Zadružni	2440	582	3	2	47	417	-	591	593	37	1	167
Društveni	143	21	8	8	-	25	-	31	29	8	13	-
Privatni	2472	728	37	42	81	523	2	711	153	32	-	163
Treća godina uče- nja - svega	3476	1084	100	24	71	717	2	738	574	61	16	89
Državni	812	229	63	2	20	217	-	94	135	37	11	4
Zadružni	1329	348	2	-	23	225	-	318	350	11	1	51
Društveni	81	8	5	11	-	10	-	36	6	-	4	1
Privatni	1254	499	30	11	28	265	2	290	83	13	-	33

INDUSTRIJA

115. PROCENT ŽENSKÉ RADNE SNAGE PREMA UKUPNOM BROJU PROIZVODNOG OSOBLJA

Godine starosti	Ukup- no	Grupe zanatske radinosti										
		meta- lo prer.	elek- tro tehn.	hemi- ska	gra- dje- vin- ska	drvo- pre- radji vačka	pre- rada har- tiije	pre- rada tek- stila	prer. kože i gu- me	preh- ran- bena	gra- fi- čka	lične uslu- ge
U k u p n o	10,8	1,2	5,5	27,6	2,4	4,5	55,4	30,7	2,9	8,0	38,5	10,9
Do 20 godina	19,6	3,7	1,9	5,1	5,9	10,9	82,9	41,1	8,4	13,6	66,7	23,5
21-30 --	16,4	1,7	11,1	40,9	4,9	8,7	73,8	36,2	5,2	11,4	44,9	16,9
31-40 --	10,3	1,4	1,5	23,2	2,6	3,8	46,2	29,3	2,4	7,2	22,8	8,7
41-50 --	6,9	0,7	2,3	23,2	1,4	1,8	14,0	25,8	2,4	7,0	10,5	6,8
51-60 --	6,9	0,9	6,5	24,4	1,0	3,0	2,8	35,2	1,5	7,6	4,5	2,5
Preko 60 godina	4,3	0,3	--	10,9	0,8	1,0	14,3	14,8	0,9	6,4	--	0,7

116. PROCENT ŽENSKIH ZANATSKIH UČENIKA U ODNOSU NA UKUPAN BROJ UČENIKA

Godina učenja	Ukup- no	Grupe zanatske radinosti										
		meta- lo prer.	elek- tro tehn.	hemi- ska	gra- dje- vin- ska	drvo- pre- radji vačka	pre- rada har- tiije	pre- rada tek- stila	prer. kože i gu- me	preh- ran- bena	gra- fi- čka	lične uslu- ge
Svi sektori												
U k u p n o	12,7	1,0	1,0	50,7	1,0	1,5	37,5	37,6	6,7	11,5	22,9	29,8
Prva godina	13,5	0,3	0,6	55,9	0,7	0,9	50,0	41,2	7,6	5,0	21,4	31,2
Druća godina	14,5	1,9	0,7	47,7	1,9	3,1	-	39,4	8,2	15,3	25,6	29,2
Treća godina	7,4	0,8	2,0	29,2	-	0,4	50,0	24,8	2,8	16,4	18,8	24,7
Državni sektor												
U k u p n o	14,7	0,4	0,8	52,9	1,6	4,5	-	67,2	7,9	15,6	24,6	19,3
Prva godina	15,9	0,8	1,2	52,6	1,1	3,1	-	68,7	13,3	8,7	28,6	20,8
Druća godina	16,5	0,5	-	46,2	2,4	8,3	-	68,6	8,7	16,1	24,0	21,7
Treća godina	9,6	-	1,6	100,0	-	0,9	-	60,6	2,2	27,0	18,2	25,0
Zadružni sektor												
U k u p n o	12,2	2,5	-	60,0	1,4	1,9	-	31,4	7,4	6,7	-	34,2
Prva godina	12,0	0,5	-	33,3	-	1,2	-	34,3	8,7	-	-	33,8
Druća godina	14,8	4,8	-	100,0	4,3	3,4	-	33,0	8,8	13,5	-	37,1
Treća godina	8,1	1,7	-	-	-	0,4	-	23,9	3,1	-	-	25,5
Društveni sektor												
U k u p n o	32,6	-	14,3	45,5	-	2,6	-	71,3	18,6	45,5	20,8	-
Prva godina	33,3	-	-	35,7	-	4,7	-	72,9	50,0	33,3	-	-
Druća godina	30,8	-	12,5	87,5	-	-	-	77,4	13,8	50,0	30,8	-
Treća godina	34,6	-	20,0	27,3	-	-	-	63,9	-	-	25,0	-
Privatni sektor												
U k u p n o	11,3	0,3	-	51,0	0,4	0,1	37,5	32,7	2,8	2,8	-	27,4
Prva godina	13,0	0,2	-	60,0	0,8	0,2	50,0	38,4	2,0	1,6	-	30,8
Druća godina	12,1	0,4	-	38,1	-	-	-	33,1	4,6	6,3	-	22,1
Treća godina	9,4	0,6	-	18,2	-	-	50,0	9,3	2,4	-	-	24,2

117. PREDUZEĆA, OSOBLJE, POGONSKA SNAGA I BRUTO PROIZVODNJA PO GRANAMA DELATNOSTI

Grana delatnosti	Broj preduzeća	Broj osoblja		Instalirana pogonska snaga (u kW)		Vrednost bruto proizvodnje (u hiljadama dinara)			Električna energija (u kW)	
		ukupno	radnici	ukupno	na jednog radnika	na je dan kW	ukupno	na jednog radnika	proizvedeno	prodato
U k u p n o	760	179551	151632	398548	2,6	120,1	48282007	315,7	851847803	406133779
111 - Proizvodnja i raspodela električne energije	61	3488	2801	126955	48,8	7,7	989025	380,0	376437117	335716652
112 - Proizvodnja i prerada uglja	28	20942	18609	30559	1,6	43,8	1333740	71,6	18581021	6475854
114 - Crna metalurgija	2	2052	1852	6408	3,5	88,3	566167	305,7	3946400	-
115 - Metalurgija raznobojnih metala	13	17513	15960	62059	3,8	32,6	2029125	127,0	121910047	3650651
116 - Proizvodnja, oplemenjavanje i prerada nemetala	18	8190	7106	19302	2,7	67,5	1303520	183,0	10612928	767305
117 - Industrija metala i prerada metala	79	29219	23541	38802	1,6	167,5	6501200	276,1	1724038	16175
118 - Brodogradnja	6	1723	1328	2080	0,64	197,2	410374	309,0	582811	66811
119 - Elektro-industrija	11	3095	2221	8472	3,8	119,8	978260	440,0	32662700	31725797
120 - Hemiska industrija	17	3008	2285	5659	2,4	406,7	2301541	1007,0	234916	-
121 - Industrija građevinskog materijala	119	9543	7738	10908	1,4	191,7	2091722	270,3	2667674	1651605
122 - Drvena industrija	71	12104	10215	10186	1,0	203,6	2074326	203,1	2208455	236215
123 - Industrija drvenjače, celuloze i hartije	5	1013	150	2432	2,8	152,2	370310	435,0	2460600	-
124 - Tekstilna industrija	76	28471	25177	25514	1,0	378,8	9665800	378,8	27456136	4017800
125 - Industrija kože i obuće	23	4463	3646	4120	1,1	495,6	2041872	560,0	173066	-
126 - Industrija gume	2	781	658	324	0,4	973,6	315457	479,4	-	-
127 - Prehranbena industrija	185	22640	18792	42255	2,2	268,1	11331071	602,9	49586035	21733624
128 - Grafička industrija	22	3011	2373	1635	0,68	530,2	866889	365,3	-	-
129 - Industrija duvana	10	3431	2856	666	0,20	3900,0	2597808	909,5	475859	64290
313 - Eksploatacija šuma	12	4864	3824	212	0,05	2248,0	476588	124,6	128000	21000

118. PREDUZEĆA, OSOBLJE, POGONSKA SNAGA I BRUTO PROIZVODNJA PO SREZOVIMA I GRADOVIMA

Srez - grad	Broj pre- duzeća	Broj oso- blja	Broj rad- nika	Instalirana pogonska snaga (u KW)	Vrednost bruto proiz- vodnje (u hiljadama dinara)
N.R. SRBIJA	759	179948	151965	339014	48368435
BEOGRAD	99	30014	24118	76642	11602069
SRBIJA	261	79923	68443	221896	17475317
A.P. VOJVODINA	366	54152	45441	84726	17669192
A.K.M. OBLAST	33	15859	13963	20892	1621857
SRBIJA	262	79526	68110	74569	17388889
Azbukovački	-	-	-	-	-
Ariljski	-	-	-	-	-
Belički	7	831	597	2476	298736
Belopalanački	1	10	7	120	1099
Beogradski	4	428	358	687	102859
Boljevački	3	1055	920	4975	69924
Borski	2	6718	6210	45003	937888
Bosilegradski	1	5	4	28	470
Bujanovački	2	511	428	-	65539
Valjevski	6	711	526	584	148891
Vlasotinački	2	1079	974	312	353741
Vranjski	4	555	475	131	70502
Gružanski	1	30	23	-	1475
Deževski	3	324	271	161	85936
Despotovački	2	670	588	692	64691
Dimitrovgradski	2	38	32	44	2196
Dobrički	3	147	118	962	42523
Dragačevski	-	-	-	-	-
Žički	2	1443	1219	87	182432
Župski	-	-	-	-	-
Zaječarski	13	2163	1797	13238	457542
Zviški	2	927	777	190	58616
Zlatarski	1	44	32	143	10705
Zlatiborski	1	38	29	15	12189
Jablanički	1	223	187	33	220
Jadranski	3	1499	1347	2010	111352
Jasenički	4	1874	1541	1688	346426
Jastrebački	-	-	-	-	-
Južnomoravski	-	-	-	-	-
Ključki	1	44	25	51	1347
Kolubarski	4	2227	1853	11005	265570
Kopaonički	-	-	-	-	-
Kosanički	1	99	76	423	12839
Kosmajski	7	1091	927	2397	238556
Krağujevački	2	120	97	126	23874
Krajinski	2	200	145	353	57914
Kruševački	14	3145	2487	4981	1079779
Levački	-	-	-	-	-
Lepenički	-	-	-	-	-
Leskovački	14	5282	4574	12546	1201577

INEUSTRIJA

118. PREDUZEĆA, OSOBLJE, POGONSKA SNAGA I BRUTO PROIZVODNJA PO SREZOVIMA I GRADOVIMA
- nastavak 1

Srez - grad	Broj pre- duzeća	Broj oso- blja	Broj rad- nika	Instalirana pogonska snaga (u KW)	Vrednost bruto proiz- vodnje (u hiljadama dinara)
Lužnički	1	12	9	300	3016
Ljički	3	286	252	-	24020
Ljubičkotrnanski	8	1068	901	2965	260030
Masurički	1	634	523	-	13346
Mačvanski	2	332	267	330	52585
Mileševski	2	402	298	238	117013
Mlavski	3	684	598	327	35474
Moravički	2	138	116	228	61596
Moravski	3	2913	2582	8106	217537
Nišavski	4	635	523	1178	229520
Niški	3	2734	2387	3113	30983
Oplenački	1	117	94	150	3285
Orašački	5	1754	1459	1288	205759
Paraćinski	6	3760	3411	2800	827770
Podgorski	-	-	-	-	-
Podunavski	7	3703	3182	8107	959528
Požarevački	12	2671	2316	42503	502400
Požegi	3	281	228	301	36824
Pomoravski	3	272	208	312	95881
Porečki	-	-	-	-	-
Posavotamnavski	-	-	-	-	-
Posavski	5	1059	896	1823	318748
Pocerski	7	1298	996	2071	624522
Pribojski	1	67	59	-	5986
Ravanički	3	5759	5165	12669	1019530
Radjevski	-	-	-	-	-
Ražanjski	2	51	43	193	1530
Ramski	2	144	109	187	12391
Račanski	3	175	129	85	38169
Resavski	2	18	10	140	6428
Svrljički	-	-	-	-	-
Sjenički	1	98	83	120	8242
Sokobanjski	1	363	337	383	25355
Studenički	3	1958	1693	2572	137710
Takovski	2	557	500	5	9713
Tamnavski	2	34	17	-	8577
Temnički	-	-	-	-	-
Timočki	3	1466	1354	2277	117350
Toplički	3	381	309	13	38447
Trstenički	1	129	106	136	33156
Užički	8	1292	1097	1476	292153
Homoljski	2	11	8	50	1384
Crnogorski	1	4	4	28	6867
Štavički	-	-	-	-	-
Kragujevac grad	4	858	656	938	416264
Niš grad	20	8274	6874	15523	4369316
A.P. VOJVODINA	366	54152	45441	84726	17669192
Alibunarski	9	317	258	280	130785

INDUSTRIJA

118. PREDUZEĆA, OSOBLJE, POGONSKA SNAGA I BRUTO-PROIZVODNJA PO SREZOVIMA I GRADOVIMA

nastavak 2

Srez - grad	Broj pre- dužeca	Broj oso- blja	Broj rad- nika	Instalira- na pogonska snaga (u KW)	Vrednost bruto proiz- vodnje (u hiljadama dinara)
Bačkopalanački	17	1519	1306	2434	672037
Bačkotopolski	10	715	575	1381	106527
Begejski	6	1148	987	605	68347
Belocrkvanski	10	265	177	790	26136
Bečejski	14	983	766	1683	465504
Vršački	21	1046	828	866	794286
Žabaljski	7	97	77	489	13611
Zemunski	5	65	48	-	8675
Jašatomički	10	116	99	458	18924
Kikindski	13	1313	1097	1871	518296
Kovačički	4	184	144	44	19431
Kovinski	8	79	66	190	9985
Kulski	15	6625	5874	12082	2917622
Novokneževački	3	241	201	377	111263
Novosadski	6	2473	2046	13320	471654
Odžački	5	2026	1758	1252	438526
Pančevački	28	3662	3116	5014	1256558
Potiski	3	284	243	396	34940
Rumski	4	384	303	303	109630
Senčanski	17	2353	2041	1689	281024
Somborski	24	3944	3213	5362	1121388
Sremskomitrovački	8	2319	1871	2360	397418
Staropazovački	15	696	553	1147	171835
Tamiški	5	109	84	448	14446
Fruškoškorski	4	814	733	3849	69361
Šidski	9	384	258	816	53510
Zrenjanin grad	18	5593	4705	4781	2507029
Novi Sad grad	39	8066	6618	12493	2792971
Subotica grad	29	6382	5296	6924	2067473
A.K.M.OBLAST	33	15859	13963	20892	1621857
Vučitrnski	1	150	135	-	10830
Čanjilanski	-	-	-	-	-
Gornjomoravski	-	-	-	-	-
Gorski	-	-	-	-	-
Gračanički	3	2437	2131	1132	93167
Drenički	2	227	179	105	12665
Djakovički	3	655	526	505	57809
Zvečanski	6	7234	6588	14927	1027354
Istočki	1	41	29	100	1983
Kamenički	1	23	15	-	7852
Lapski	-	-	-	-	-
Nerodimski	7	1436	1214	2404	172056
Pečki	4	1741	1436	496	136853
Podrimski	-	-	-	-	-
Sitnički	2	1142	1046	270	49314
Suvorečki	-	-	-	-	-
Šarplaninski	2	266	212	256	15340
Priština grad	1	507	452	297	36634

INDUSTRIJA

119. PREDUZEĆA PREMA BROJU RADNIKA I GRUPAMA INSTALIRANE POGONSKE SNAGE

Instalirana pogonska snaga (u KW)	Ukupno	Do 50 radnika	51-100 radnika	101-200 radnika	201-300 radnika	301-500 radnika	501-1000 radnika	1001-1500 radnika	1501-2000 radnika	2001-3000 radnika	Preko 3000 radnika
U k u p n o	760	309	139	113	59	60	38	24	7	4	7
Do 50 KW	48	30	7	6	-	4	1	-	-	-	-
51-100 KW	48	32	4	4	-	7	1	-	-	-	-
101-300 KW	62	27	7	7	8	4	4	5	-	-	-
301-500 KW	27	6	6	5	4	2	3	1	-	-	-
501-1000 KW	23	5	4	1	2	3	5	3	-	-	-
1001-2000 KW	14	1	-	-	1	2	1	7	2	-	-
2001-3000 KW	2	-	-	1	-	-	-	-	1	-	-
3001-5000 KW	4	-	-	-	-	-	-	1	1	1	1
5001 i više	15	-	2	5	2	-	-	-	-	-	6
Nema mašina	517	208	109	84	42	38	23	7	3	3	-

120. PREDUZEĆA PREMA BROJU RADNIKA I VREDNOSTI BRUTO PROIZVODNJE

Bruto proizvodnja (u hiljadama dinara)	Ukupno	Do 50 radnika	51-100 radnika	101-200 radnika	201-300 radnika	301-500 radnika	501-1000 radnika	1001-1500 radnika	1501-2000 radnika	2001-3000 radnika	Preko 3000 radnika
U k u p n o	760	309	139	113	59	60	38	24	7	4	7
Do 5000	207	191	9	4	2	1	-	-	-	-	-
5001-10000	75	45	21	9	-	-	-	-	-	-	-
10001-20000	105	41	40	13	4	5	2	-	-	-	-
20001-30000	75	15	26	19	5	7	3	-	-	-	-
30001-50000	78	8	21	25	15	5	3	1	-	-	-
50001-100000	108	7	17	33	19	18	9	4	1	-	-
100001-300000	68	1	4	7	11	20	15	7	1	1	1
300001-500000	25	-	1	3	2	4	5	9	1	-	-
500001-1000000	13	-	-	-	1	-	-	2	2	2	6
Preko 1000000	6	1	-	-	-	-	1	1	2	1	-

INDUSTRIJA

121. PREDUZEĆA PO GRUPAMA INSTALIRANE POGONSKE SNAGE I VREDNOSTI BRUTO PROIZVODNJE

Bruto proizvodnja (u hiljadama dinara)	Ukupno	Instalirana pogonska snaga (u KW)									
		Do 50 KW	51-100 KW	101-300 KW	301-500 KW	501-1000 KW	1001-2000 KW	2001-3000 KW	3001-5000 KW	5001 i više	nema mašina
U k u p n o	760	48	48	62	27	23	14	2	4	15	517
Do 5000	207	23	30	26	4	2	1	-	-	-	121
5001-10000	75	4	2	7	4	3	-	-	-	-	55
10001-20000	105	4	2	3	7	6	-	-	-	1	82
20001-30000	75	5	2	3	4	1	1	-	-	-	59
30001-50000	78	6	3	6	-	1	1	1	-	2	58
50001-100000	108	4	5	7	6	3	1	-	-	4	78
100001-300000	68	2	2	7	1	2	5	-	1	1	47
300001-500000	25	-	2	2	1	4	2	-	-	1	13
500001-1000000	13	-	-	1	-	-	2	-	1	6	3
Preko 1000000	6	-	-	-	-	1	1	1	2	-	1

122. PREDUZEĆA PO GRANAMA DELATNOSTI I VREDNOSTI BRUTO PROIZVODNJE

Grana delatnosti	Ukupno	Vrednost bruto proizvodnje (u hiljadama dinara)									
		do 5000	5001-10000	10001-20000	20001-30000	30001-50000	50001-100000	100001-200000	200001-300000	300001-500000	500001 i više
U k u p n o	760	207	75	105	75	78	108	68	25	13	6
111 - Proizvodnja i raspodela električne energije	61	41	6	5	1	3	3	1	1	-	-
112 - Proizvodnja i prerada uglja	28	4	2	5	4	3	7	3	-	-	-
114 - Crna metalurgija	2	-	-	-	-	-	1	-	-	1	-
115 - Metalurgija raznobojnih metala	13	2	1	1	-	2	-	1	-	6	-
116 - Proizvodnja, oplemenjavanje i prerada nemetala	18	2	3	1	3	5	-	3	1	-	-
117 - Industrija metala i prerada metala	79	5	6	6	9	13	15	16	6	2	1
118 - Brodogradnja	6	-	-	-	-	3	3	-	-	-	-
119 - Elektroindustrija	11	1	-	2	1	2	3	1	1	-	-
120 - Hemiska industrija	17	1	1	-	3	2	4	3	3	-	-
121 - Industrija gradjevininskog materijala	119	41	25	29	12	5	5	1	1	-	-
122 - Drvena industrija	71	5	11	17	15	10	12	1	-	-	-
123 - Industrija drvenjace, celuloze i hartije	5	1	-	1	-	1	1	1	-	-	-
124 - Tekstilna industrija	76	4	4	12	5	7	15	18	9	2	-
125 - Industrija kože i obuće	23	-	-	2	3	5	8	4	1	-	-
126 - Industrija gume	2	-	-	-	-	-	-	2	-	-	-
127 - Prehranbena industrija	185	96	12	17	10	11	21	10	2	2	4
128 - Grafička industrija	22	3	3	2	4	2	6	2	-	-	-
129 - Industrija duvana	10	-	-	4	1	2	2	-	-	-	1
313 - Eksploatacija guma	12	1	1	1	4	2	2	1	-	-	-

INDUSTRIJA

123. ZAPOSLENO OSOBLJE PO KATEGORIJAMA I VRSTAMA DELATNOSTI - u 760 preduzeća -

Grupe osoblja	Ukupno 31-XII- 1951	Od toga radi na					
		indu- striji	poljo- priv- redi	aksploa- taciji šuma	gradje- vinar- stvu	tran- spor- tu	trgo- vini
Celokupno osoblje	179551	158348	1204	7037	6861	2627	3255
Radnici ukupno	151632	134149	968	5653	6100	2310	2222
Visokokvalifikovani	2352	2335	1	-	8	3	3
Kvalifikovani	45244	41179	34	1016	1472	792	622
Priučeni	40172	36572	66	1519	1211	332	478
Nekvalifikovani	63864	54063	867	3188	3409	1183	1119
Službenici ukupno	20785	18188	145	1057	558	198	763
Inžinjersko-tehničko osoblje	6465	5555	14	595	274	85	15
Administrativno, komercijalno, finansisko i ostalo	14320	12633	131	462	284	113	748
Pomoćno osoblje	7134	5201	91	329	203	119	270

124. ZAPOSLENO OSOBLJE PO GRANAMA I VRSTAMA DELATNOSTI - u 760 preduzeća -

Grana delatnosti	Broj zaposle- nih lica u preduze- ću 31- XII-1951	Od toga radi na					
		indu- striji	poljo- priv- redi	eksploa- taciji šuma	gradje- vinar- stvu	tran- spor- tu	trgo- vini
U k u p n o	179551	158348	1204	7037	6861	2624	3255
111 - Proizvodnja i raspodela električne energije	3488	2952	15	1	109	113	240
112 - Proizvodnja i prerada uglja	20942	17612	221	68	1421	802	829
114 - Crna metalurgija	2052	1805	45	-	129	-	73
115 - Metalurgija raznobojnih metala	17513	13314	59	397	2496	883	339
116 - Proizvodnja, oplemenjavanje i prerada nemetala	8190	7817	43	-	242	21	72
117 - Industrija metala i prera- da metala	29219	28036	179	11	585	123	301
118 - Brodogradnja	1723	1723	-	-	-	-	-
119 - Elektro-industrija	3095	3036	14	1	15	9	20
120 - Hemiska industrija	3008	2867	35	2	73	9	21
121 - Industrija građevinskog materijala	9543	7632	66	140	1295	520	43
122 - Drvena industrija	12104	9379	10	2295	194	7	81
123 - Industrija drvenjače, celu- loze i hartije	1013	995	8	-	-	7	3
124 - Tekstilna industrija	28471	28132	74	1	12	16	229
125 - Industrija kože i obuće	4463	4427	14	754	11	-	11
126 - Industrija gume	781	754	8	-	14	-	5
127 - Prehranbena industrija	22640	21233	378	10	38	94	844
128 - Grafička industrija	3011	3011	-	-	-	-	-
129 - Industrija duvana	3431	3394	6	-	-	23	8
313 - Eksploatacija šuma	4864	229	24	4180	227	-	136

125. ZAPOSLENO OSOBLJE PO GRANAMA I KATEGORIJAMA DELATNOSTI
- u 760 preduzeća -

Grana delatnosti	Ukupno osoblje	R a d n i c i				S l u ž b e n i c i			Pomoć- no osoblje	
		visoko- kvalifi- kovani	kvalifi- kovani	pri- u- čeni	nekva- lifi- kovani	ukupno	inži- njersko tehnič- ki	admini- strat., ekonom- ski		
U k u p n o	179551	2352	45244	40172	63864	151632	6465	14320	20785	7134
111 - Proizvodnja i raspodela elek- trične energije	3488	104	1036	491	970	2601	95	533	628	259
112 - Proizvodnja i prerada uglja	20942	37	5471	3047	10054	18609	405	1151	1556	777
114 - Crna metalurgija	2052	38	304	1022	488	1852	58	97	153	47
115 - Metalurgija raznobojnih metala	17513	78	4111	2887	8884	15960	547	557	1104	449
116 - Proizvodnja, oplemenjavanje i prerada nemetala	8190	11	1811	1219	4065	7106	208	567	775	309
117 - Industrija metala i prerada metala	29219	1034	10750	5517	6240	23541	1801	2901	4702	976
118 - Brodogradnja	1723	211	729	193	195	1328	132	159	291	104
119 - Elektroindustrija	3095	98	755	714	654	2221	335	430	765	109
120 - Hemiska industrija	3008	31	640	433	1181	2285	177	422	599	124
121 - Industrija građevinskog mate- rijala	9543	7	1781	1839	4111	7738	306	939	1245	560
122 - Drvena industrija	12104	46	4052	2869	3248	10215	369	885	1254	635
123 - Industrija drvenjače, celuloze i hartije	1013	14	182	341	313	850	40	91	131	32
124 - Tekstilna industrija	28471	68	6211	11750	7148	25177	553	1811	2364	930
125 - Industrija kože i obuće	4463	47	1791	684	1124	3646	152	477	629	188
126 - Industrija gume	781	8	155	111	384	658	30	74	104	19
127 - Prehranbena industrija	22640	320	3910	3644	10918	18792	419	2179	2598	1250
128 - Grafička industrija	3011	192	739	1062	380	2373	77	456	533	105
129 - Industrija duvana	3431	6	253	1440	1157	2856	236	234	470	105
313 - Eksploatacija guma	4864	2	563	909	2350	3824	527	357	884	158

INDUSTRIJA

126. RADNICI PO GRANAMA DELATNOSTI, ZNAČAJU I PODRUČJU
- u 760 preduzeća -

Grana delatnosti	Ukupno	Po značaju					Po području				
		savezni	repu- blički	pokra- jinski	oblas- ni	lokalni	N. R. Srbija	Beo- grad	Srbija	A. P. Vojsvo- dina	A. K. M. Oblast
U k u p n o	151632	10084	101562	13995	143	25848	151632	24118	68110	45441	13963
111 - Proizvodnja i raspo- delja električne ener- gije	2801	15	1490	-	-	1096	2601	364	1270	624	343
112 - Proizvodnja i prerada - uglja	18609	-	18079	-	135	395	18609	-	16398	764	1447
114 - Crna metalurgija	1852	-	1852	-	-	-	1852	93	1759	-	-
115 - Metalurgija raznoboj- nih metala	15960	572	15388	-	-	-	15960	84	8648	-	7228
116 - Proizvodnja, oplemenja- nje i prerada neme- tala	7106	-	7084	-	-	22	7106	22	3569	2119	1396
117 - Industrija metala i - prerada metala	23541	8056	13339	1089	-	1059	23541	6812	9713	7016	-
118 - Brodogradnja	1328	136	1192	-	-	-	1328	483	228	617	-
119 - Elektro-industrija	2221	208	1945	-	-	68	2221	770	317	1134	-
120 - Hemiska industrija	2285	-	1959	11	-	315	2285	873	881	531	-
121 - Industrija građevin- skog materijala	7738	-	1922	75	-	5741	7738	1783	2829	2374	752
122 - Drvena industrija	10215	121	4974	1033	-	4087	10215	817	3642	3652	2104
123 - Industrija drvenjače, - celuloze i hartije	850	-	545	-	-	305	850	552	298	-	-
124 - Tekstilna industrija	25177	-	14652	7689	-	2836	25177	5677	8658	10842	-
125 - Industrija kože i obuće	3646	-	1793	796	-	1057	3646	1591	652	1403	-
126 - Industrija gume	658	-	658	-	-	-	658	292	366	-	-
127 - Prehranbena industrija	18792	-	9458	2263	8	7063	18792	2392	4264	11972	164
128 - Grafička industrija	2373	976	120	-	-	1277	2373	1513	15	845	-
129 - Industrija duvana	2856	-	2856	-	-	-	2856	-	2402	454	-
313 - Eksploatacija šuma	3824	-	2256	1039	-	529	3824	-	2201	1094	529

127. UKUPNO ZAPOSLENO OSOBLJE INDUSTRIJSKE GRUPE PO GRANAMA DELATNOSTI I KATEGORIJAMA
- u 760 preduzeća -

Grana delatnosti	Ukupno osoblje	R a d n i c i				S l u ž b e n i c i				Pomoć- no osoblje
		visoko- kvalifi- kovan ni	kvali- fiko- vani	pru- geni	nekva- lifi- kovani	ukupno	inženjer- sko teh- nički	admin., ekonom., i ost.	ukupno	
U k u p n o	158348	2335	41179	36572	54063	134149	5555	12633	18188	5201
111 - Proizvodnja i raspodela električne energije	2852	98	903	427	756	2184	89	462	551	217
112 - Proizvodnja i prerada uglja	17612	36	4688	2542	8521	15787	351	871	1222	603
114 - Crna metalurgija	1805	36	279	980	325	1620	52	86	138	47
115 - Metalurgija raznobojnih metala	13314	78	3179	2401	6482	12140	460	415	875	299
116 - Proizvodnja, oplemenjavanje i prerada nemetala	7817	11	1734	1148	3866	6759	207	550	757	301
117 - Industrija metala i prerada metala	28036	1030	10461	5385	5774	22650	1785	2784	4569	817
118 - Brodogradnja	1723	211	729	193	195	1328	132	159	291	104
119 - Elektro-industrija	3036	98	746	707	627	2178	332	417	749	109
120 - Hemiska industrija	2867	31	599	417	1121	2168	168	413	581	118
121 - Industrija građevinskog materijala	7632	5	1389	1357	3371	6122	244	823	1067	443
122 - Drvena industrija	9379	46	3389	2127	2458	8020	224	695	919	440
123 - Industrija drvenjače, celuloze i hartije	995	14	181	340	299	834	40	89	129	32
124 - Tekstilna industrija	28132	68	6175	11702	6973	24918	553	1763	2316	898
125 - Industrija kože i obuće	4427	47	1789	684	1106	3626	152	461	613	188
126 - Industrija gume	754	8	152	107	366	633	30	72	102	19
127 - Prehranbena industrija	21233	318	3733	3479	10252	17782	415	1878	2293	1158
128 - Grafička industrija	3011	192	739	1062	380	2373	77	456	533	105
129 - Industrija duvana	3394	6	253	1436	1130	2825	236	228	464	105
313 - Eksploatacija suma	229	2	61	78	61	202	8	11	19	8

INDUSTRIJA

128. INSTALIRANA POGONSKA SNAGA PO GRANAMA DELATNOSTI, ZNAČAJU I PODRUČJU¹ - u 752 preduzeća (u KW) -

Grana delatnosti	ukupno	Z n a č a j				P o d r u č j e				
		savez- ni	repu- blički	pokra- jin- ski	lo- kal- ni	N.R.Sr- bija	Beo- grad	Srbi- ja	A.P. Vojvo- dina	A.K.M. Ob- last
U k u p n o	398548	11247	324357	12860	50084	398548	76642	216319	84695	20892
111 - Proizvodnja i raspo- dela elek.energije	126955	450	114292	-	12213	126955	36200	79600	9061	2094
112 - Proizvodnja i pre- rada uglja	30559	-	30279	-	280	30559	-	26079	3890	590
114 - Crna metalurgija	6408	-	6408	-	-	6408	608	5800	-	-
115 - Metalurgija razno- bojnih metala	62059	512	61547	-	-	62059	49	47543	-	-14467
116 - Proizvodnja, opleme- njavanje i prer.nem.	19302	-	19232	-	70	19302	70	4662	13104	1466
117 - Industrija metala i prerada metala	38802	9031	27705	1046	1020	38802	15268	16332	7202	-
118 - Brodogradnja	2080	227	1853	-	-	2080	1131	120	829	-
119 - Elektroindustrija	8472	81	8327	-	64	8472	759	294	7419	-
120 - Hemiska industrija	5659	-	5178	46	435	5659	2340	2236	1083	-
121 - Industrija gradje- vinskog materijala	10908	-	1854	-	9054	10908	3959	3567	2645	737
122 - Drvena industrija	10186	50	3479	2177	4480	10186	1196	2967	4896	1127
123 - Industrija drvenjače, celuloze i hartije	2432	-	2054	-	378	2432	355	2077	-	-
124 - Tekstilna industrija	25514	-	15344	6789	3381	25514	5464	10824	9226	-
125 - Industrija kože i obuće	4120	-	3344	455	321	4120	1870	659	1591	-
126 - Industrija gume	324	-	324	-	-	324	-	324	-	-
127 - Prehranbena indu- strija	42255	-	22195	2347	17713	42255	6148	12451	23347	309
128 - Grafička industrija	1635	896	166	-	573	1635	1225	8	402	-
129 - Industrija duvana	666	-	666	-	-	666	-	666	-	-
313 - Eksploatacija šuma	212	-	110	-	102	212	-	110	-	102

¹ Prikazana instalirana pogonska snaga sastoji se od snage primarnih masina i motora koji pokreću generatore, kao i snage električnih motora koji se pokreću u bilo isključivo putem kupljene električne energije, bilo povremeno kupljenom, a povremeno u preduzeću proizvedenom električnom energijom.

129. INSTALIRANA POGONSKA SNAGA

Vrsta pogonskih mašina i motora	Primarne mašine i motori koji pokreću generatore (direktno ili posebno povezane)			Mašine i motori koji pokre- ću generatore		Od ukupnog broja mašina i motora otpada na one koji su			Neiskorišćena snaga zbog ne- potpunog korišće- nja kapa- citetu	
	ko- ma- da	ukupnih snaga u KWH	od toga snaga u KW	ko- ma- da	snaga u KW	u redov- noj re- zervi	suvišne u predu- zeću	komasna- da u KWH	snaga u KW	u KW
Proizvodnja i raspodela električne energije										
Termičke mašine i motori	115	116596	112857	15	710	15	2908	1	1800	37664,18
parne mašine	24	3799	3393	3	72	5	792	-	-	1063,54
parne turbine	29	106699	103703	10	510	3	1070	1	1800	34022,-
na tečna goriva	31	3229	3090	2	128	5	1005	-	-	1016,80
na plin, gazolin i slično	31	2869	2671	-	-	2	41	-	-	1000,84
Vodene turbine i motori	37	9338	7026	-	-	-	-	-	-	1809,-
Ostali motori (na vetar i sl.)	-	-	-	-	-	-	-	-	-	-
Ukupno primarne mašine	151	125934	119883	15	710	15	2908	1	1800	39473,18
Električni motori (sekundarni motori)	-	-	-	-	693	12311	71	1424	-	2169,15
pokretani isključivo kupljenom električnom energijom	-	-	-	-	48	987	4	17	-	16,50
pokretani isključivo električnom energijom proizvede- nom u preduzeću	-	-	-	-	642	11290	67	1407	-	2129,65
pokretani povremeno kupljenom ili u preduzeću proizve- denom električnom energijom	-	-	-	-	3	34	-	-	-	23 -
U 1951 godini ukupno proizvedeno električne ener- gije u preduzeću na generatorima	-	-	-	-	-	-	-	KWH	-	376437117
od toga ukupno prodana električna energija van preduzeća	-	-	-	-	-	-	-	KWH	-	335716652
Deo pogonske snage koji odgovara prodatoj električnoj energiji	-	-	-	-	-	-	-	KW	-	30756

Vrsta pogonskih mašina i motora	Primarne mašine i motori koji po kreću generatora (direktno ili posebno povezane)			Mašine i motori koji ne po kreću generatora			Od ukupnog broja mašina i motora otpada na one koje su u redovnoj proizvodnji				Neiskorišćena snaga zbog nepotpunog korišćenja kapaciteta	
	koma- da	ukup- na snaga u KW	od toga snaga generatora u KW	koma- da	snaga u KW	ko- ma- da	snaga u KW	ke- ma- da	snaga u KW	ke- ma- da	snaga u KW	u KW
Proizvodnja i prerada uglja												
Termičke mašine i motori		31 8533	7407	106 8151	19 2133	10	860	4560,61				
parne mašine		17 2781	2281	52 4440	12 1106	4	355	1175,32				
parne turbine		5 4920	4400	- -	1 750	-	-	1396,-				
na tečna goriva		6 487	479	54 3711	5 261	4	247	1805,09				
na plin, gazolin i slično		3 345	247	- -	1 16	2	258	184,20				
Vodene turbine i motori		-	-	- -	-	-	-	-				
Ostali motori (na vetar i slično)		-	-	- -	-	-	-	-				
Ukupno primarne mašine		31 8533	7407	106 8151	19 2133	10	860	4560,61				
Električni motori (sekundarni motori)				1980 34940	233 3588	13	369	20213,34				
pokretani isključivo kupljenom elektro-energijom				1018 18959	105 1873	11	218	8923,34				
pokretani isključivo elektro-energijom proizvedenom u preduzeću				713 12914	68 956	2	151	9984,-				
pokretani povremeno kupljenom ili u preduzeću proizve- denom elektro-energijom				249 3067	60 759	-	-	1306,-				
U 1951 godini ukupno proizvedena elektro-energija u preduzeću i na generatorima							KWH	18581021				
od toga ukupno prodana elektro-energija van preduzeća							KWH	6475854				
Deo pogonske snage koji odgovara prodatoj elektro-energiji							KW	2581				
Crna metalurgija												
Termičke mašine i motori		2 1600	1480	- -	-	-	-	-				
parne mašine		1 400	400	- -	-	-	-	-				
parne turbine		1 1200	1080	- -	-	-	-	-				
na tečna goriva		-	-	- -	-	-	-	-				
na plin, gazolin i slično		-	-	- -	-	-	-	-				
Vodene turbine i motori		-	-	- -	-	-	-	-				
Ostali motori (na vetar i slično)		-	-	- -	-	-	-	-				
Ukupno primarne mašine		2 1600	1480	- -	-	-	-	-				
Električni motori (sekundarni motori)				444 4808	32 320	-	-	1364,-				
pokretani isključivo sa kupljenom elektro-energijom				38 1158	7 80	-	-	565,-				
pokretani isključivo elektro-energijom proizvedenom u preduzeću				-	-	-	-	-				
pokretani povremeno kupljenom ili u preduzeću proizve- denom elektro-energijom				406 3650	25 240	-	-	799,-				
U 1951 godini ukupno proizvedena elektro-energija u preduzeću i na generatorima							KWH	3946400				
od toga ukupno prodana elektro-energija van preduzeća							KWH	-				
Deo pogonske snage koji odgovara prodatoj elektro-energiji							KW	-				

Vrsta pogonskih mašina i motora	Primarne mašine i motori koji pokreću generatore (direktno ili posebno povezano)			Mašine i motori koji ne pokreću generatore		Od ukupnog broja mašina i motora otpada na one koji su				Neiskorišćena snaga zbog nepotpunog korišćenja kapaciteta u KW	
	koma- da	ukup- na snaga u KW	od toga snaga gene- ratoru u KW	koma- da	snaga u KW	u redovnoj rezervi		suvišni u preduzeću			
						ko- mada	snaga u KW	ko- mada	snaga u KW		
Metalurgija raznobojnih metala											
Termičke mašine i motori	21	35015	33022	20	920	10	758	2	6028	10862,60	
parne mašine	1	184	350	-	-	1	184	-	-	184,-	
parne turbine	8	33024	30900	-	-	-	-	1	6000	9450,-	
na tečna goriva	12	1807	1772	20	920	9	574	1	28	1228,60	
na plin, gazolin i slično	-	-	-	-	-	-	-	-	-	-	
Vodene turbine i motori	1	15	12	-	-	-	-	-	-	6	
Ostali motori(na vetar i sl.)	-	-	-	7	720	-	-	-	-	-	
Ukupno primarne mašine	22	35030	33034	27	1640	10	758	2	6028	10868,60	
Električni motori (sekundarni motori)				3804	60496	229	10496	10	366	29280,05	
pokretani isključivo kupljenom elektro-energijom				273	16199	52	3129	-	-	7982,-	
pokretani isključivo elektro-energijom proizvedenom u preduzeću				3158	33467	139	4827	10	366	13610,05	
pokretani povremeno kupljenom ili u preduzeću proizvedenom elektro-energijom				373	10830	38	2540	-	-	7688,-	
U 1951 godini ukupno proizvedena elektro-energija u preduzeću na generatorima								na KWH		121910047	
od toga ukupno prodana elektro-energija van preduzeća								KWH		3650651	
Deo pogonske snage koji odgovara prodatoj elektro-energiji								KW		989	
Proizvodnja, oplemenjavanje i prerada nemetala											
Termičke mašine i motori	20	5557	4334	7	590	7	1266	4	699	1442,67	
parne mašine	6	1642	494	1	515	-	-	2	603	189,-	
parne turbine	4	3210	3210	-	-	2	1000	-	-	877,10	
na tečna goriva	8	535	485	6	75	5	266	2	96	376,57	
na plin, gazolin i slično	2	170	145	-	-	-	-	-	-	-	
Vodene turbine i motori	2	67	67	-	-	-	-	-	-	-	
Ostali motori(na vetar i sl.)	-	-	-	-	-	-	-	-	-	-	
Ukupno primarne mašine	22	5624	4401	7	590	7	1266	4	699	1479,07	
Električni motori (sekundarni motori)				1050	12523	60	458	9	60	5427,21	
pokretani isključivo kupljenom elektro-energijom				583	7940	35	281	9	60	3237,82	
pokretani isključivo elektro-energijom proizvedenom u preduzeću				369	4055	12	94	-	-	1835,59	
pokretani povremeno kupljenom ili u preduzeću proizvedenom elektro-energijom				98	528	13	83	-	-	353,80	
U 1951 godini ukupno proizvedena elektro-energija u preduzeću na generatorima								na KWH		10612928	
od toga ukupno prodana elektro-energija van preduzeća								KWH		757305	
Deo pogonske snage koji odgovara prodatoj elektro-energiji								KW		314	

129. INSTALIRANA POGONSKA SNAGA

nastavak 3

Vrsta pogonskih mašina i motora	Primarne mašine i motori koji pokreću generatore (direktno ili posebno povezane)			Mašine i motori koji ne pokreću generatore		Od ukupnog broja mašina i motora otpada na one koji su				nastavak 3
	koma- da	ukup- na snaga u KW	od to- ga snaga genera- tora u KW	ko- ma- da	snaga u KW	u redovnoj rezervi		u suvišnoj preduzeću		Neiskorišćena snaga zbog nepotpuno korišćenja kapaciteta u KW
						ko- ma- da	snaga u KW	ko- ma- da	snaga u KW	

Industrija metala i prerada metala

Termičke mašine i motori	15	2936	2764	21	750	4	304	3	190	1891,82
parne mašine	3	391	408	9	364	2	120	3	190	501,42
parne turbine	-	-	-	-	-	-	-	-	-	-
na tečna goriva	12	2545	2356	12	386	2	184	-	-	1390,40
na plin, gazolin i slično	-	-	-	-	-	-	-	-	-	-
Vodene turbine i motori	-	-	-	-	-	-	-	-	-	-
Ostali motori (na vetar i sl.)	-	-	-	-	-	-	-	-	-	-
Ukupno primarne mašine	15	2936	2764	21	750	4	304	3	190	1891,82
Električni motori (sekundarni motori)				9226	38684	633	2569	52	114	24140,43
pokretani isključivo kupljenom elektro-energijom				8080	32514	528	1861	52	114	20863,68
pokretani isključivo elektro-energijom proizvedenom u preduzeću				574	2818	59	362	-	-	649,80
pokretani povremeno kupljenom ili u preduzeću proizvedenom elektro-energijom				572	3352	46	346	-	-	2626,95
U 1951 godini ukupno proizvedena elektro-energija u preduzeću na generatorima								KWH		724038
od toga ukupno prodana elektro-energija van preduzeća								KWH		16175
Deo pogonske snage koji odgovara prodatoj elektro-energiji								KW		25,93

Brodogradnja

Termičke mašine i motori	5	519	405	1	44	2	100	-	-	214,-
parne mašine	-	-	-	-	-	-	-	-	-	-
parne turbine	-	-	-	-	-	-	-	-	-	-
na tečna goriva	5	519	405	1	44	2	100	-	-	214,-
na plin, gazolin i slično	-	-	-	-	-	-	-	-	-	-
Vodene turbine i motori	-	-	-	-	-	-	-	-	-	-
Ostali motori (na vetar i sl.)	-	-	-	-	-	-	-	-	-	-
Ukupno primarne mašine	5	519	405	1	44	2	100	-	-	214
Električni motori (sekundarni motori)				607	2192	6	32	-	-	85317
pokretani isključivo kupljenom elektro-energijom				506	1561	6	32	-	-	301,-
pokretani isključivo elektro-energijom proizvedenom u preduzeću				101	631	-	-	-	-	552,17
pokretani povremeno kupljenom ili u preduzeću proizvedenom elektro-energijom				-	-	-	-	-	-	-
U 1951 godini ukupno proizvedena elektro-energija u preduzeću na generatorima								KWH		582811
od toga ukupno prodana elektro-energija van preduzeća								KWH		66811
Deo pogonske snage koji odgovara proizvodnji elektro-energije								KW		45

Vrsta pogonskih mašina i motora	Primarne mašine i motori koji po kreću generatora (direktno ili posredno povezane)			Mašine i motori koji ne po kreću generatora		Od ukupnog broja mašina i motora otpada na one koji su				Neiskorišćena snaga zbog nepotpunog korišćenja kapaciteta	
	komada	ukupna snaga u KW	od toga snaga generatora u KW	komada	snaga u KW	u redovnoj rezervi	u zveći	ko-ma-da	snaga u KW	ko-ma-da	snaga u KW
Elektroindustrija											
Termičke mašine i motori	2	5500	5500	-	-	-	-	-	-	-	1300,-
parne mašine	-	-	-	-	-	-	-	-	-	-	-
parne turbine	2	5500	5500	-	-	-	-	-	-	-	1300,-
na tečna goriva	-	-	-	-	-	-	-	-	-	-	-
na plin, gazolin i slično	-	-	-	-	-	-	-	-	-	-	-
Vodene turbine i motori	-	-	-	-	-	-	-	-	-	-	-
Ostali motori (na vetar i sl.)	-	-	-	-	-	-	-	-	-	-	-
Ukupno primarne mašine	2	5500	5500	-	-	-	-	-	-	-	1300,-
Električni motori (sekundarni motori)				1089	3460	76	206	-	-	-	2607,64
pokretani isključivo kupljenom elektro-energijom				1062	2972	76	206	-	-	-	2441,64
pokretani isključivo elektro-energijom proizvedenom u preduzeću				27	488	-	-	-	-	-	166,-
pokretani povremeno kupljenom ili u preduzeću proizvedenom elektro-energijom				-	-	-	-	-	-	-	-
U 1951 godini ukupno proizvedena elektro-energija u preduzeću na generatorima								KWH			32662700
od toga ukupno prodana elektro-energija van preduzeća								KWH			31725797
Deo pogonske snage koji odgovara prodatoj elektro-energiji								KW			53,42
Hemiska industrija											
Termičke mašine i motori	4	518	503	1	4	1	150	-	-	-	499,-
parne mašine	3	510	495	1	4	1	150	-	-	-	499,-
parne turbine	-	-	-	-	-	-	-	-	-	-	-
na tečna goriva	1	8	8	-	-	-	-	-	-	-	-
na plin, gazolin i slično	-	-	-	-	-	-	-	-	-	-	-
Vodene turbine i motori	-	-	-	-	-	-	-	-	-	-	-
Ostali motori (na vetar i sl.)	-	-	-	-	-	-	-	-	-	-	-
Ukupno primarne mašine	4	518	503	1	4	1	150	-	-	-	499,-
Električni motori (sekundarni motori)				1092	5751	94	570	43	331		2873,15
pokretani isključivo kupljenom elektro-energijom				921	4877	63	342	43	331		2280,15
pokretani isključivo elektro-energijom proizvedenom u preduzeću				110	610	9	137	-	-		458,-
pokretani povremeno kupljenom ili u preduzeću proizvedenom elektro-energijom				61	264	22	91	-	-		138,-
U 1951 godini ukupno proizvedena elektro-energija u preduzeću na generatorima								KWH			234916
od toga ukupno prodana elektro-energija van preduzeća								KWH			-
Deo pogonske snage koji odgovara prodatoj elektro-energiji								KW			-

129. INSTALIRANA POGONSKA SNAGA

nastavak 5

nastavak 5

Vrsta pogonskih mašina i motora	Primarne mašine i motori koji po kreću generator (direktno ili posredno povezane)			Mašine i motori koji ne po kreću generator		Od ukupnog broja mašina i motora otpada na one koje su				Neiskorišćena snaga zbog potpunog korišćenja kapaciteta u KW
	komada	ukupna snaga u KW	od toga generatora u KW	komada	snaga u KW	u redovnoj rezervi		suvisni u preduzeću		
						komada	snaga u KW	komada	snaga u KW	
Industrija građevinskog materijala										
Termičke mašine i motori	31	2617	1233	106	6570	7	222	2	233	2124,56
parne mašine	13	1473	599	40	3562	-	-	-	-	1131,98
parne turbine	-	-	-	3	12	-	-	-	-	7,45
na tečna goriva	12	799	289	56	2680	7	222	1	220	537,35
na plin, gazolin i slično	6	345	345	7	316	-	-	1	13	447,78
Vodene turbine i motori	7	851	711	3	91	-	-	-	-	417,-
Ostali motori (na vetar i sl.)	-	-	-	-	-	-	-	-	-	-
Ukupno primarne mašine	38	3468	1944	109	6661	7	222	2	233	2541,56
Električni motori (sekundarni motori)					695 8107	49	513	15	270	4081,77
pokretani isključivo kupljenom elektro-energijom					612 7440	47	508	15	270	3829,77
pokretani isključivo elektro-energijom proizvedenom u preduzeću					83 667	2	5	-	-	252,-
pokretani povremeno kupljenom ili u preduzeću proizvedenom elektro-energijom					-	-	-	-	-	-
U 1951 godini ukupno proizvedena elektro-energija u preduzeću na generatorima									KWH	2667674
od toga ukupno prodana elektro-energija van preduzeća									KWH	1651605
Deo pogonske snage koji odgovara prodatoj elektro-energiji									KW	1203,55
Drvena industrija										
Termičke mašine i motori	14	1605	1024	27	1073	4	153	1	35	1133,25
parne mašine	8	1299	837	13	1025	2	67	-	-	968,82
parne turbine	-	-	-	-	-	-	-	-	-	-
na tečna goriva	2	133	72	1	25	-	-	1	35	59,76
na plin, gazolin i slično	4	173	115	13	23	2	86	-	-	104,67
Vodene turbine i motori	5	426	356	1	6	1	100	-	-	144,20
Ostali motori (na vetar i sl.)	-	-	-	-	-	-	-	-	-	-
Ukupno primarne mašine	19	2031	1380	28	1079	5	253	1	35	1277,45
Električni motori (sekundarni motori)					1665 9353	82	265	16	74	5137,10
pokretani isključivo kupljenom elektro-energijom					1318 7000	77	218	16	74	3352,17
pokretani isključivo elektro-energijom proizvedenom u preduzeću					151 1198	5	47	-	-	790,77
pokretani povremeno kupljenom ili u preduzeću proizvedenom elektro-energijom					196 1155	-	-	-	-	994,16
U 1951 godini ukupno proizvedena elektro-energija u preduzeću na generatorima									KWH	2208455
od toga ukupno prodana elektro-energija van preduzeća									KWH	236215
Deo pogonske snage koji odgovara prodatoj elektro-energiji									KW	147,62

Vrsta pogonskih mašina i motora	Primarne mašine i motori koji pokreću generatora (direktno ili posredno povezane)			Mašine i motori koji pokreću generatora			Od ukupnog broja mašina i motora otpada na one koje su				Neiskorišćena snaga zbog nepotpunog korišćenja kapaciteta u KW
	ko-ma-da	ukupna snaga u KW	od toga u KW	ko-ma-da	snaga u KW	u redovnoj rezervi		suvišni u preduzeću			
						ko-ma-da	snaga u KW	br. mašina	snaga u KW		
Industrija drvenjače, celuloze i hartije											
Termičke mašine i motori	1	677	600	1	600	-	-	-	-	-	484,-
parne mašine	-	-	-	1	600	-	-	-	-	-	231,-
parne turbine	1	677	600	-	-	-	-	-	-	-	253,-
na tečna goriva	-	-	-	-	-	-	-	-	-	-	-
na plin, gazelin i slično	-	-	-	-	-	-	-	-	-	-	-
Vodene turbine i motori	-	-	-	-	-	-	-	-	-	-	-
Ostali motori (na vetar i sl.)	-	-	-	-	-	-	-	-	-	-	-
Ukupno primarne mašine	1	677	600	1	600	-	-	-	-	-	484,-
Električni motori (sekundarni motori)				331	3186	51	295	-	-	-	1540,64
pokretani isključivo kupljenom elektro-energijom				120	378	25	97	-	-	-	244,84
pokretani isključivo elektro-energijom proizvedenom u preduzeću				117	1431	22	135	-	-	-	328,80
pokretani povremeno kupljenom ili u preduzeću proizvedenom elektro-energijom				94	1377	4	63	-	-	-	967,-
U 1951 godini ukupno proizvedena elektro-energija u preduzeću generatorima								na	KWH		2460600
Od toga ukupno prodana elektro-energija van preduzeća									KWH		-
Deo pogonske snage koji odgovara prodatoj elektro-energiji									KW		-
Tekstilna industrija											
Termičke mašine i motori	50	8971	8245	74	3636	19	1152	1	1	5269,51	
parne mašine	40	5321	4723	68	3609	16	1106	1	1	3745,71	
parne turbine	3	3250	3250	-	-	-	-	-	-	1394,80	
na tečna goriva	4	205	172	6	27	3	46	-	-	121,-	
na plin, gazelin i slično	3	195	100	-	-	-	-	-	-	8,-	
Vodene turbine i motori	4	77	77	-	-	1	50	-	-	93,-	
Ostali motori (na vetar i sl.)	-	-	-	-	-	-	-	-	-	-	
Ukupno primarne mašine	54	9048	8322	74	3636	20	1202	1	1	5269,51	
Električni motori (sekundarni motori)				6590	22680	505	8041	99	596	10230,53	
pokretani isključivo kupljenom elektro-energijom				3366	12640	346	7668	82	264	6136,39	
pokretani isključivo elektro-energijom proizvedenom u preduzeću				1653	6214	100	265	6	320	1921,89	
pokretani povremeno kupljenom ili u preduzeću proizvedenom elektro-energijom				1571	3826	59	108	11	12	2172,25	
U 1951 godini ukupno proizvedena elektro-energija u preduzeću generatorima								na	KWH		27456136
Od toga ukupno prodana elektro-energija van preduzeća									KWH		4017800
Deo pogonske snage koji odgovara prodatoj elektro-energiji									KW		1218

129. INSTALIRANA POGONSKA SNAGA

INDUSTRIJA

nastavak 7

Vrsta pogonskih mašina i motora	Primarne mašine i motori koji su direktno ili posredno povezane			Mašine i motori koji ne kreću generatora		Od ukupnog broja mašina i motora otpada na one koji su				Neiskorišćena snaga zbog nepotpunog korišćenja kapaciteta u KW	
	ko-ma-da	ukupna snaga u KW	od toga snaga generatora u KW	ko-ma-da	snaga u KW	u redovnoj rezervi		suvišni u preduzeću			
						ko-ma-da	snaga u KW	ko-ma-da	snaga u KW		
Industrija kože i obuće											
Termičke mašine i motori	4	402 247	-	-	-	-	-	-	-	74,-	
parne mašine	2	272 182	-	-	-	-	-	-	-	13,-	
parne turbine	-	-	-	-	-	-	-	-	-	-	
na tečna goriva	-	-	-	-	-	-	-	-	-	-	
na plin, gazolin i slično	2	130 65	-	-	-	-	-	-	-	61,-	
Vodene turbine i motori	-	-	-	181	987 11	27	-	-	-	21,-	
Ostali motori (na vetar i sl.)	-	-	-	-	-	-	-	-	-	-	
Ukupno primarne mašine	4	402 247	181	987 11	27	-	-	-	-	95,-	
Električni motori (sekundarni motori)				2018	3718 122	333	28	32		2163,06	
pokretani isključivo kupljenom elektro-energijom				1807	3098 112	298	28	32		1586,06	
pokretani isključivo elektro-energijom proizvedenom u preduzeću				-	-	-	-	-		-	
pokretani povremeno kupljenom ili u preduzeću proizvedenom elektro-energijom				211	620 10	35	-	-		577,-	
U 1951 godini ukupno proizvedeno elektro-energije u preduzeću na generatorima								KWH		173066	
od toga ukupno prodana elektro-energija van preduzeća								KWH		-	
Deo pogonske snage koji odgovara prodatoj elektro-energiji								KW		-	
Industrija gume											
Termičke mašine i motori	-	-	-	207	1254 40	136	-	-		225,40	
parne mašine	-	-	-	-	-	-	-	-		-	
parne turbine	-	-	-	-	-	-	-	-		-	
na tečna goriva	-	-	-	-	-	-	-	-		-	
na plin, gazolin i slično	-	-	-	-	-	-	-	-		-	
Vodene turbine i motori	-	-	-	-	-	-	-	-		-	
Ostali motori (na vetar i sl.)	-	-	-	-	-	-	-	-		-	
Ukupno primarne mašine	-	-	-	207	1254 40	136	-	-		225,40	
Električni motori (sekundarni motori)				44	324 16	58	-	-		106,20	
pokretani isključivo kupljenom elektro-energijom				44	324 16	58	-	-		106,20	
pokretani isključivo elektro-energijom proizvedenom u preduzeću				-	-	-	-	-		-	
pokretani povremeno kupljenom ili u preduzeću proizvedenom elektro-energijom				-	-	-	-	-		-	
U 1951 godini ukupno proizvedena elektro-energija u preduzeću na generatorima								KWH		-	
od toga ukupno prodana elektro-energija van preduzeća								KWH		-	
Deo pogonske snage koji odgovara prodatoj elektro-energiji								KW		-	

Vrsta pogonskih mašina i motora	Primarne mašine i motori koji se kreću (direktno ili posredno povezane)			Mašine i motori koji se kreću generatora		Od ukupnog broja mašina i motora otpada na one koje su				Neiskorišćena snaga zbog nepotpunog korišćenja kapaciteta u KW	
	ko-ma-da	ukupna snaga primarnih mašina u KW	od toga snaga generatora u KW	ko-ma-da	snaga u KW	u redovnoj rezervi	u suvišni u preduzeću	ko-ma-da	snaga u KW		
Prehrambena industrija											
Termičke mašine i motori	116	25769	22700	260	14696	38	7728	11	1399	13215,62	
parne mašine	41	6221	4632	91	5866	21	3160	5	1103	4109,60	
parne turbine	14	15900	15900	-	-	5	3990	-	-	4823,-	
na tečna goriva	22	1087	585	35	1366	6	153	3	143	818,51	
na plin, gazolin i slično	39	2561	1583	134	7464	6	425	3	153	3464,51	
Vodene turbine i motori	12	891	423	9	456	1	71	-	-	222,04	
Ostali motori (na vetar i sl.)	-	-	-	-	-	-	-	-	-	-	
Ukupno primarne mašine	128	26660	23123	269	15152	39	7799	11	1399	13437,66	
Električni motori (sekundarni motori)				3232	32486	358	3312	121	1167	15241,52	
pokretani isključivo kupljenom elektro-energijom				1480	13821	230	1627	72	680	6471,48	
pokretani isključivo elektro-energijom proizvedenom u preduzeću				1424	16891	98	1469	48	464	7549,29	
pokretani povremeno kupljenom ili u preduzeću proizvedenom elektro-energijom				328	1774	30	217	1	23	1220,75	
U 1951 godini ukupno proizvedena elektro-energija u preduzeću na generatorima								KWH		49586035	
od toga ukupno prodana elektro-energija van preduzeća								KWH		21733624	
Deo pogonske snage koji odgovara prodatoj elektro-energiji								KW		10336	
Grafička industrija											
Termičke mašine i motori	-	-	-	-	-	-	-	-	-	-	
parne mašine	-	-	-	-	-	-	-	-	-	-	
parne turbine	-	-	-	-	-	-	-	-	-	-	
na tečna goriva	-	-	-	-	-	-	-	-	-	-	
na plin, gazolin i slično	-	-	-	-	-	-	-	-	-	-	
Vodene turbine i motori	-	-	-	-	-	-	-	-	-	-	
Ostali motori (na vetar i sl.)	-	-	-	-	-	-	-	-	-	-	
Ukupno primarne mašine	-	-	-	-	-	-	-	-	-	-	
Električni motori (sekundarni motori)				887	1635	53	120	2	2	1306,-	
pokretani isključivo kupljenom elektro-energijom				887	1635	53	120	2	2	1306,-	
pokretani isključivo elektro-energijom proizvedenom u preduzeću				-	-	-	-	-	-	-	
pokretani povremeno kupljenom ili u preduzeću proizvedenom elektro-energijom				-	-	-	-	-	-	-	
U 1951 godini ukupno proizvedena elektro-energija u preduzeću na generatorima								KWH		-	
od toga ukupno prodana elektro-energija van preduzeća								KWH		-	
Deo pogonske snage koji odgovara prodatoj elektro-energiji								KW		-	

129. INSTALIRANA POGONSKA SNAGA

INDUSTRIJA

nastavak 9

Vrsta pogonskih mašina i motora	Primarne mašine i motori koji po- kreću generatora (direktno ili posebno pove- zane)			Mašine i motori ko- ji ne po- kreću ge- neratore		Od ukupnog broja mašina i motora otpada na one ko- ji su				Neisko- rišćena snaga zbog ne- potpunog korišće- nja kapa- citeta u KW	
	ko- ma- da	ukup- na snaga u KW	od to- ga snaga ge- nera- tora u KW	ko- ma- da	snaga u KW	u redov- noj re- zervi		suvišnu preduze- ću			
						ko- ma- da	snaga u KW	ko- ma- da	snaga u KW		
Industrija duvana											
Termičke mašine i motori	3	525	503	-	-	1	23	-	-	300,-	
parne mašine	2	500	480	-	-	-	-	-	-	300,-	
parne turbine	-	-	-	-	-	-	-	-	-	-	
na tečna goriva	1	25	23	-	-	1	23	-	-	-	
na plin, gazolin i slično	-	-	-	-	-	-	-	-	-	-	
Vodene turbine i motori	-	-	-	-	-	-	-	-	-	-	
Ostali motori (na vetar i sl.)	-	-	-	-	-	-	-	-	-	-	
Ukupno primarne mašine	3	525	503	-	-	1	23	-	-	300,-	
Električni motori (sekundarni motori)				176	491	17	52	-	-	360,54	
pokretani isključivo kupljenom elektro-energijom				32	141	2	12	-	-	90,54	
pokretani isključivo elektro-energijom proizvedenom u preduzeću				144	350	15	40	-	-	270,-	
pokretani povremeno kupljenom ili u preduzeću proizvedenom elektro-energijom				-	-	-	-	-	-	-	
U 1951 godini ukupno proizvedena elektro-energija u preduzeću na generatorima								KWH		475859	
od toga ukupno prodana elektro-energija van preduzeća								KWH		64290	
Deo pogonske snage koji odgovara prodatoj elektro-energiji								KW		68	
Eksploatacija šuma											
Termičke mašine i motori	1	110	44	1	59	1	88	-	-	66,18	
parne mašine	1	110	44	-	-	1	88	-	-	26,-	
parne turbine	-	-	-	-	-	-	-	-	-	-	
na tečna goriva	-	-	-	-	-	-	-	-	-	-	
na plin, gazolin i slično	-	-	-	1	59	-	-	-	-	40,18	
Vodene turbine i motori	-	-	-	-	-	-	-	-	-	-	
Ostali motori (na vetar i sl.)	-	-	-	-	-	-	-	-	-	-	
Ukupno primarne mašine	1	110	44	1	59	1	88	-	-	66,18	
Električni motori (sekundarni motori)				20	163	1	35	-	-	42,76	
pokretani isključivo kupljenom elektro-energijom				4	102	1	35	-	-	-	
pokretani isključivo elektro-energijom proizvedenom u preduzeću				16	61	-	-	-	-	42,76	
pokretani povremeno kupljenom ili u preduzeću proizvedenom elektro-energijom				-	-	-	-	-	-	-	
U 1951 godini ukupno proizvedena elektro-energija u preduzeću na generatorima								KWH		128000	
od toga ukupno prodana elektro-energija van preduzeća								KWH		21000	
Deo pogonske snage koji odgovara prodatoj elektro-energiji								KW		7,22	

INDUSTRIJA

130. VREDNOST BRUTO PROIZVODNJE PREMA BROJU RADNIKA I GRUPAMA INSTALIRANE POGONSKE SNAGE
(u hiljadama dinara)

(u hiljadama dinara)																									
Grupa radnika	Ukupno	Grupe instalirane pogonske snage															3001- 5000 KW	2001- 3000 KW	1001- 2000 KW	501- 1000 KW	301-500 KW	51-100 KW	do 50 KW	bez po- gonske snage	5001-i više
Ukupno sve grane																									
U k u p n o t	48282008	1840248	3180060	3707875	6756465	6074831	10158493	4739325	2730178	4092470	5002063														
do 50	2548500	211707	1159625	470557	477508	85323	140285	3495	-	-	-														
51-100	4283074	613594	945400	967601	1166602	192151	54257	263405	-	-	80064														
101-200	7178086	230756	487939	1267492	2260739	1371082	693465	74838	66169	-	725606														
201-300	5288614	214306	345563	827425	976776	1340725	1149047	398031	-	-	36741														
301-500	7013628	251644	147520	97963	1180699	1824782	2711812	786029	-	13179	-														
501-1000	7657436	145037	-	-	487754	1064252	4283356	1544382	-	132655	-														
1001-1500	5829047	173204	94013	76837	206387	196516	1126271	1095057	1035306	708073	1117383														
1501-2000	4554051	-	-	-	-	-	-	-	574088	1628703	2118155														
2001-3000	1901113	-	-	-	-	-	-	-	-	1120408	780705														
3001-i više	2028459	-	-	-	-	-	-	-	-	-	2028459														
Proizvodnja i raspodela električne energije																									
U k u p n o t	989025	-	4561	10921	48570	52634	42903	27443	35530	-	766463														
do 50	145134	-	4561	7745	46266	40164	42903	3495	-	-	-														
51-100	118786	-	-	-	2304	12470	-	23948	-	-	80064														
101-200	688364	-	-	3176	-	-	-	-	35530	-	649658														
201-300	36741	-	-	-	-	-	-	-	-	-	36741														
301-500	-	-	-	-	-	-	-	-	-	-	-														
501-1000	-	-	-	-	-	-	-	-	-	-	-														
1001-1500	-	-	-	-	-	-	-	-	-	-	-														
1501-2000	-	-	-	-	-	-	-	-	-	-	-														
2001-3000	-	-	-	-	-	-	-	-	-	-	-														
3001 i više	-	-	-	-	-	-	-	-	-	-	-														

130. VREDNOST BRUTO PROIZVODNJE PO GRUPAMA RADNIKA I GRUPAMA INSTALIRANE POGONSKE SNAGE

Grupa radnika	Ukupno	Grupe instalirane pogonske snage										nastavak 1
		bez pogonske snage	do 50 KW	51-100 KW	100-300 KW	301-500 KW	501-1000 KW	1001-2000 KW	2001-3000 KW	3001-5000 KW	5001 i više KW	
Proizvodnja i prerada uglja												
Ukupno	1333740	16954	20058	88527	9228	68412	240637	154997	-	80668	654259	
do 50	21622	2103	11604	7915	-	-	-	-	-	-	-	
51-100	25478	4021	8454	3775	9228	-	-	-	-	-	-	
101-200	10830	10830	-	-	-	-	-	-	-	-	-	
201-300	36909	-	-	-	-	21184	15736	-	-	-	-	
301-500	164236	-	-	-	-	25355	125702	-	-	13179	-	
501-1000	343578	-	-	-	-	21893	99199	154997	-	67489	-	
1001-1500	76837	-	76837	-	-	-	-	-	-	-	-	
1501-200	233105	-	-	-	-	-	-	-	-	-	233105	
2001-3000	200100	-	-	-	-	-	-	-	-	-	200100	
3001 i više	221054	-	-	-	-	-	-	-	-	-	221054	
Crna metalurgija												
Ukupno	566167	-	-	-	-	-	65185	-	500982	-	-	
do 50	65185	-	-	-	-	-	65185	-	-	-	-	
51-100	-	-	-	-	-	-	-	-	-	-	-	
101-200	-	-	-	-	-	-	-	-	-	-	-	
201-300	-	-	-	-	-	-	-	-	-	-	-	
301-500	-	-	-	-	-	-	-	-	-	-	-	
501-1000	-	-	-	-	-	-	-	-	-	-	-	
1001-1500	-	-	-	-	-	-	-	-	-	-	-	
1501-2000	500982	-	-	-	-	-	-	-	500982	-	-	
2001-3000	-	-	-	-	-	-	-	-	-	-	-	
3001 i više	-	-	-	-	-	-	-	-	-	-	-	

INDUSTRIJA

130. VREDNOST BRUTO PROIZVODNJE PO GRUPAMA RADNIKA I GRUPAMA INSTALIRANE POGONSKE SNAGE nastavak 3

Grupa radnika	Ukupno	Grupe instalirane pogonske snage									
		bez po- gonske snage	do 50 KW	51-100 KW	101-300 KW	301-500 KW	501- 1000 KW	1001- 2000 KW	2001- 3000 KW	3001- 5000 KW	5001 i više KW
Metalurgija raznobojnih metala											
U k u p n o	2029125	-	6083	-	220	48324	58075	109018	-	-	1807405
do 50	-	-	-	-	-	-	-	-	-	-	-
51-100	6083	-	6083	-	-	-	-	-	-	-	-
101-200	-	-	-	-	-	-	-	-	-	-	-
201-300	220	-	-	-	220	-	-	-	-	-	-
301-500	48324	-	-	-	-	48324	-	-	-	-	-
501-1000	58075	-	-	-	-	-	58075	-	-	-	-
1001-1500	109018	-	-	-	-	-	-	109018	-	-	-
1501-2000	-	-	-	-	-	-	-	-	-	-	-
2001-3000	-	-	-	-	-	-	-	-	-	-	-
3001 i više	1807405	-	-	-	-	-	-	-	-	-	1807405
Proizvodnja, oplemenjavanje i prerada nemetala											
U k u p n o	1303520	6538	20339	40072	98583	246392	502626	103562	285408	-	-
do 50	8058	1475	-	6583	-	-	-	-	-	-	-
51-100	49429	-	12655	33489	3285	-	-	-	-	-	-
101-200	41991	5063	7684	-	-	29244	-	-	-	-	-
201-300	120473	-	-	-	46511	-	-	73962	-	-	-
301-500	50232	-	-	-	-	20632	-	29600	-	-	-
501-1000	502626	-	-	-	-	-	502626	-	-	-	-
1001-1500	530711	-	-	-	48787	196516	-	-	285408	-	-
1501-2000	-	-	-	-	-	-	-	-	-	-	-
2001-3000	-	-	-	-	-	-	-	-	-	-	-
3001 i više	-	-	-	-	-	-	-	-	-	-	-

130. VREDNOST BRUTO PROIZVODNJE PO GRUPAMA RADNIKA I GRUPAMA INSTALIRANE POGONSKE SNAGE

nastavak 3

Grupá radnika	Ukupno	Grupe instalirane pogonske snage										nastavak 3
		bez po- gonske snage	do 50 kW	51-100 kW	101-300 kW	301-500 kW	501- 1000 kW	1001- 2000 kW	2001- 3000 kW	3001- 5000 kW	5001 i više kW	
Industrija metala i prerada metala												
Ukupno	6501200	142872	264997	144574	1321325	905064	1458676	611137	30639	708073	913843	
do 50	134652	-	134652	-	-	-	-	-	-	-	-	
51-100	436855	-	130345	128237	178273	-	-	-	-	-	-	
101-200	335273	27291	-	16337	209553	51453	-	-	30639	-	-	
201-300	1221448	-	-	-	573923	489110	158415	-	-	-	-	
301-500	829841	-	-	-	91949	364501	373391	-	-	-	-	
501-1000	1128302	115581	-	-	267627	-	445811	299283	-	-	-	
1001-1500	1834224	-	-	-	-	-	481059	311854	-	708073	333238	
1501-2000	-	-	-	-	-	-	-	-	-	-	-	
2001-3000	580605	-	-	-	-	-	-	-	-	-	580605	
3001 i više	-	-	-	-	-	-	-	-	-	-	-	
Brodogradnja												
Ukupno	410374	-	-	47865	128987	65458	-	168064	-	-	-	
do 50	-	-	-	-	-	-	-	-	-	-	-	
51-100	47865	-	-	47865	-	-	-	-	-	-	-	
101-200	82355	-	-	-	82355	-	-	-	-	-	-	
201-300	112090	-	-	-	46632	65458	-	-	-	-	-	
301-500	-	-	-	-	-	-	-	-	-	-	-	
501-1000	168064	-	-	-	-	-	-	168064	-	-	-	
1001-1500	-	-	-	-	-	-	-	-	-	-	-	
1501-2000	-	-	-	-	-	-	-	-	-	-	-	
2001-3000	-	-	-	-	-	-	-	-	-	-	-	
3001 i više	-	-	-	-	-	-	-	-	-	-	-	

130. VREDNOST BRUTO PROIZVODNJE PO GRUPAMA RADNIKA I GRUPAMA INSTALIRANE POGONSKE SNAGE

nastavak 4

[illegible]

130. VREDNOST BRUTO PROIZVODNJE PO GRUPAMA RADNIKA I GRUPAMA INSTALIRANE POGONSKE SNAGE

nastavak 5

Grupa radnika	Ukupno	Grupe instalirane pogonske snage										3001-5000 KW	5001 i više KW
		bez pogonske snage	do 50 KW.	51-100 KW	100-300 KW	301-500 KW	501-1000 KW	1001-2000 KW	2001-3000 KW				
Industrija građevinskog materijala													
Ukupno:	226611	206195	317857	486427	304911	410991	75773	-	65166	-	-	-	
do 50	501712	147367	113807	181458	59080	-	-	-	-	-	-	-	
51-100	476275	59787	77590	81702	161985	21123	36526	37562	-	-	-	-	
101-200	531448	-	14798	38517	215068	224854	-	38211	-	-	-	-	
201-300	41652	19457	-	-	22195	-	-	-	-	-	-	-	
301-500	477678	-	-	16180	28099	58934	374465	-	-	-	-	-	
501-1000	65166	-	-	-	-	-	-	-	-	65166	-	-	
1001-1500	-	-	-	-	-	-	-	-	-	-	-	-	
1501-2000	-	-	-	-	-	-	-	-	-	-	-	-	
2001-i više	-	-	-	-	-	-	-	-	-	-	-	-	
Drvena industrija													
Ukupno:	75619	545394	274971	723907	108527	307072	36627	-	-	-	-	-	
do 50	227923	-	115259	66352	46312	-	-	-	-	-	-	-	
51-100	361557	33625	200209	57147	57737	12839	-	-	-	-	-	-	
101-200	682456	41994	110279	99709	393847	-	-	36627	-	-	-	-	
201-300	147832	-	-	51763	55167	40902	-	-	-	-	-	-	
301-500	352644	-	25634	-	83686	54786	188538	-	-	-	-	-	
501-1000	118534	-	-	-	-	-	118534	-	-	-	-	-	
1001-1500	181171	-	94013	-	87158	-	-	-	-	-	-	-	
1501-2000	-	-	-	-	-	-	-	-	-	-	-	-	
2001-i više	-	-	-	-	-	-	-	-	-	-	-	-	

INDUSTRIJA

130. VREDNOST BRUTO PROIZVOLNJE PO GRUPAMA RAINIKA I GRUPAMA INSTALIRANJE POGONSKJE SNAGE

INDUSTRIJA

[illegible]

INDUSTRIJA

130. VREDNOST BRUTO PROIZVODNJE PO GRUPAMA RADNIKA I GRUPAMA INSTALIRANE POGONSKE SNAGE

[illegible]

130. VREDNOST BRUTO PROIZVODNJE PO GRUPAMA RADNIKA I GRUPAMA INSTALIRANE POGONSKE SNAGE

nastavak 8

Grupa radnika	Ukupno	Grupe instalirane pogonske snage										3001-5000 KW	5001 i više KW
		bez pogonske snage	do 50 KW	51-100 KW	101-300 KW	301-500 KW	501-1000 KW	1001-2000 KW	2001-3000 KW				
Industrija duvana													
Ukupno o:	2597808	130591	141670	13345	-	-	2312198	-	-	-	-	-	-
do 50	-	-	-	-	-	-	-	-	-	-	-	-	-
51-100	10360	10360	-	-	-	-	-	-	-	-	-	-	-
101-200	34446	21097	-	13349	-	-	-	-	-	-	-	-	-
201-300	146126	54692	91434	-	-	-	-	-	-	-	-	-	-
301-500	94678	44442	50236	-	-	-	-	-	-	-	-	-	-
501-1000	2312198	-	-	-	-	-	2312198	-	-	-	-	-	-
1001-1500	-	-	-	-	-	-	-	-	-	-	-	-	-
1501-2000	-	-	-	-	-	-	-	-	-	-	-	-	-
2001-3000	-	-	-	-	-	-	-	-	-	-	-	-	-
3001 i više	-	-	-	-	-	-	-	-	-	-	-	-	-
Eksploatacija guma													
Ukupno o:	476588	424915	-	-	51673	-	-	-	-	-	-	-	-
do 50	1119	1119	-	-	-	-	-	-	-	-	-	-	-
51-100	23171	13934	-	-	9237	-	-	-	-	-	-	-	-
101-200	-	-	-	-	-	-	-	-	-	-	-	-	-
201-300	-	-	-	-	-	-	-	-	-	-	-	-	-
301-500	249638	207202	-	-	42436	-	-	-	-	-	-	-	-
501-1000	29456	29456	-	-	-	-	-	-	-	-	-	-	-
1001-1500	173204	173204	-	-	-	-	-	-	-	-	-	-	-
1501-2000	-	-	-	-	-	-	-	-	-	-	-	-	-
2001-3000	-	-	-	-	-	-	-	-	-	-	-	-	-
3001 i više	-	-	-	-	-	-	-	-	-	-	-	-	-

INDUSTRIJA

131. VREDNOST BRUTO PROIZVODNJE PO GRANAMA DELATNOSTI, ZNAČAJU I PODRUČJU
(u hiljadama dinara)

Grana delatnosti	Ukupno	Z n a č a j				P o d r u č j e			
		savezni	republički	pokrajinski	lokalni	I.O.N.O. Beograd	Srbija	A.P. Voj- vodina	A.K.M. Oblast
U k u p n o:	48282007	1687588	30820849	4363388	11410182	11602069	17388889	17669192	1621857
111 - Proizvodnja i ras- podela električne energije	989025	-	808120	-	180905	407321	397129	154703	29872
112 - Proizvodnja i pre- rada uglja	1333740	-	1269857	-	63883	-	1158538	87008	88194
114 - Crna metalur- gi-ja	566167	-	566167	-	-	65185	500982	-	-
115 - Metalurgija razno- -bojnih metala	2029125	-	2029125	-	-	-	1086079	-	943046
116 - Proizvodnja, opleme- njavanje i prerada -metala	1303520	-	1296937	-	6583	6583	508486	694731	93720
117 - Industrija metala i -prerada metala	6501200	1380965	4415426	280878	423931	2018974	2318013	2164213	-
118 - Brodogradnja	410374	-	410374	-	-	168064	46632	195678	-
119 - Elektroindustrija	978260	41233	911288	-	25739	377400	12372	588488	-
120 - Hemiska industrija	2338753	-	1442171	1618	894964	1222184	629023	487546	-
121 - Industrija gradje- -vinskog materi- -jala	2093931	-	202764	6436	1882522	477840	626419	887958	99505
122 - Drvna industrija	2072117	40205	639508	334204	1060409	224799	790363	777070	282094
123 - Industrija drvenja- -će, celuloze i har- -ti je	370310	-	234015	-	136295	244733	125577	-	-
124 - Tekstilna industrija	9665800	-	5123744	2140012	2402044	2843975	3207211	3614614	-
125 - Industrija kože i -obuće	2041872	-	977404	692217	372251	640541	416641	984 30	-
126 - Industrija gume	315457	-	315457	-	-	140157	175300	-	-
127 - Prehranbena indu- -strija	113 1071	-	6915341	882328	3533402	2245191	2481389	6562979	41512
128 - Grafička industrija	866889	225185	144279	-	321969	519122	2030	345737	-
129 - Industrija duvana	2597808	-	2597808	-	-	-	2543116	54692	-
313 - Eksploatacija šuma	476588	-	406974	25695	43914	-	363589	69086	43914

132. GRADJEVINSKI RADOVI PREMA PODRUČJU NA KOME SE IZGRADJUJU OBJEKTI

GRADJEVINAPSTVO

Područje na kome se izgrađuju objekti	B r o j			Vrednost izvršenih radova (u hiljadama dinara)		Broj efektivnih časova
	gradje- vinskih predu- zeća	reži- skih grupa	investi- cionih objekata	po nižim cenama ¹	niže cene+ razlika u ce- ni materijala	
N.R. Srbija	107	483	1399	7879187	18037176	72819965
Beograd	31	36	454	2985843	7534083	23810394
Srbija	56	263	637	3875533	8134129	39756231
A.P.Vojvodina	18	121	213	374476	805098	2507575
A.K.M.Oblast	2	63	87	574629	1394660	5979094
Područje drugih repu- blika	-	-	-	68706	139206	766371

¹ Niže cene su vazile pre izlaska Uredbe o poskupljenju građevinskog materijala; pravu vrednost građevinskih radova daje sledeća kolona u koju je, pored nizih, t.j. ranijih cena, usla i razlika izmedjutih cena i cena koje su docnije nastale.

133. GRADJEVINSKI RADOVI PREMA PODRUČJU NA KOME SE NALAZI SEDIŠTE IZVODJAČA

Područje na kome se nalazi sedište izvo- djača	B r o j			Vrednost izvršenih radova (u hiljadama dinara)		Broj efektivnih časova
	gradje- vinskih predu- zeća	reži- skih grupa	investi- cionih objekata	po nižim cenama ¹	niže cene+ razlika u ce- ni materijala	
N.R. Srbija	107	483	1399	7879187	18037176	72819965
Beograd	31	36	555	4132468	9821438	34301619
Srbija	56	263	555	2958494	6248984	32099759
A.P.Vojvodina	18	121	211	334034	767035	2203598
A.K.M.Oblast	2	63	78	444191	1199689	4214989

¹ Niže cene su vazile pre izlaska Uredbe o poskupljenju građevinskog materijala; pravu vrednost građevinskih radova daje sledeća kolona u koju je, pored nizih, t.j. ranijih cena, usla i razlika izmedju tih cena i cena koje su docnije nastale.

134. GRADJEVINSKI RADOVI PREMA IZVODJAČU I RADOVIMA NA KLJUČNIM OBJEKTIMA¹

Izvodjač radova	Broj investicio- nih objekata	Vrednost izvršenih radova (u hiljadama dinara)		Broj efektivnih časova
		po nižim cenama ²	niže cene+ razlika u ce- ni materijala	
U k u p n o	1399	7879187	18037176	72819965
od toga: radovi na ključnim objektima	320	5153349	12994527	48879252
Savezna građevinska preduzeća i režijska	13	1405190	4199959	13035598
od toga: radovi na ključnim objektima	7	1152702	3813084	11543471
Republička građevinska preduzeća	145	2612055	5515513	25686267
od toga: radovi na ključnim objektima	73	1919929	4409943	16298873
Republička režijska	264	1612128	3441369	10266064
od toga: radovi na ključnim objektima	90	1256834	2764366	12908194
Lokalna građevinska preduzeća i režijska	977	2243814	4880335	15612033
od toga: radovi na ključnim objektima	150	824184	2007134	6128714

¹ Iz celokupnog broja objekata u izgradnji 1951 godine izdvojeni su t.zv. "ključni", t.j. oni koji su imali najveći značaj za privredni razvitak zemlje, te stoga i prioritet u izgradnji.

² Niže cene su vazile pre izlaska Uredbe o poskupljenju građevinskog materijala; pravu vrednost građevinskih radova daje sledeća kolona u koju je, pored nizih, t.j. ranijih cena, usla i razlika izmedju tih cena i cena koje su docnije nastale.

GRADJEVINARSTVO

135. GRADJEVINSKI RADOVI PREMA VRSTI RADOVA NA KLJUČNIM OBJEKTIMA¹

Vrsta radova	Broj investicionih objekata	Vrednost izvršenih radova (u hiljadama dinara)		Broj efektivnih časova
		po nižim cenama ²	niže cene + razlika u ceni materijala	
U k u p n o	1399	7879187	18037173	72819935
Pripremni i završni radovi	..	351241	708972	4512027
Kapitalna izgradnja	..	5117992	12285583	50363711
Društveni standard	..	2409954	5042521	17944227
Radovi na ključnim objektima	320	5153349	12994527	48879252
Pripremni i završni radovi	.	319570	645274	4148555
Kapitalna izgradnja	..	3631453	9714008	35172632
Društveni standard	..	1172323	2335245	9558032

¹ Iz celokupnog broja objekata u izgradnji 1951. godine, izdvojeni su t.zv. "ključni", t.j. oni koji su imali najveći značaj za privredni razvitak zemlje, te stoga i prioritet u izgradnji.

² Niže cene su vazile pre izlaska Uredbe o poskupljenju građevinskog materijala; pravu vrednost građevinskih radova daje sledeća kolona u koju je, pored nižih, t.j. ranijih cena, usla i razlika između tih cena i cena koje su docnije nastale.

136. GRADJEVINSKI RADOVI PREMA IZVODJAČU I ZNAČAJU OBJEKATA¹

Izvodjač i značaj objekta	Broj investicionih objekata	Vrednost izvršenih radova (u hiljadama dinara)		Broj efektivnih časova
		po nižim cenama ²	niže cene + razlika u ceni materijala	
U k u p n o	1399	7879187	18037173	72819935
Savezni	133	2153182	3021254	19123640
Republički	519	4580445	9899583	45447715
Lokalni	743	1101232	2075008	8214323
Nepoznato	2	41328	41328	33987
Savezna građevinska preduzeća i režija	13	1405180	4199959	13035598
savezni	11	1363032	4158631	13001511
republički	-	-	-	-
lokalni	-	-	-	-
nepoznato	2	41328	41328	33987
Republička građevinska preduzeća	145	2312055	5515513	25686267
savezni	36	323575	720536	2657008
republički	107	2287148	4787301	22973859
lokalni	2	4332	7576	46400
Republička režija	234	1612128	3441369	18286034
savezni	3	4870	9379	834
republički	260	1607218	3431331	18228408
lokalni	1	40	129	4292
Lokalna građevinska preduzeća i režija	977	2243814	4880335	15812033
savezni	85	460875	1132708	3407357
republički	152	686079	1680424	4242448
lokalni	740	1096860	2067203	8161931

¹ Značaj objekta uzet je prema poslednjem stanju, t.j. stanju krajem 1951. godine. Značaj objekta određivao se prema značaju investitora za cije potrebe i za ciji račun se izgradjivao objekat.

² Niže cene su vazile pre izlaska Uredbe o poskupljenju građevinskog materijala; pravu vrednost građevinskih radova daje sledeća kolona u koju je, pored nižih, t.j. ranijih cena, usla i razlika između tih cena i cena koje su docnije nastale.

137. GRADJEVINSKI RADOVI PREMA VRSTI, PODVRSTI I POTKATEGORIJI OBJEKATA

Vrsta, podvrsta i potkategorija objekata ¹	Vrednost izvršenih radova (u hiljadama dinara)		Broj efektivnih časova
	po nižim cenama ²	niže cene + razlika u ceni mate- rijala	
U k u p n o š	7879187	18037176	72819965
Pripremni radovi	309358	643298	2176885
Visokogradnja:			
Zgrade opšte arhitekture	2057722	5484735	15306369
Stanbene zgrade montažne sistema	48801	102014	525095
Ostale stambene zgrade	1039832	3287865	7387172
Školske zgrade	73267	183403	668170
Zgrade naučnih ustanova	62906	162918	480351
Studentski domovi	3219	5871	21326
Internati	6431	15354	59023
Domovi učenika u privredi	4291	5149	45617
Ostale kulturno-prosvetne zgrade	89797	302304	663740
Bolnice i sanatorijumi	118954	192658	865869
Ambulante	41656	76551	299906
Dečija jaslja	1762	3804	15184
Ostale zdravstvene zgrade	10064	25904	77822
Zgrade ugostiteljstva i turizma	15649	31153	168862
Administrativne zgrade	126874	325576	1099287
Zgrade komunalne privrede	6074	10804	54490
Odmarališta	299	800	4000
Zgrade socijalnog staranja	2286	5169	66879
Ostale zgrade opšte arhitekture	16676	36992	119585
Fiskulturni objekti	1983	2342	14324
Ostali objekti opšte arhitekture	298888	514223	1905043
Rekonstrukcija i adaptacija zgrada opšte arhitekture	4619	13332	61444
Velike opravke zgrada opšte arhitekture	84449	180549	703180
Poljoprivredne gradnje	132235	240455	1163065
Svinjci	7792	13977	64196
Živinarnici	6326	11206	53961
Ovčarnici	1824	3088	17428
Staje za konje i goveda	77722	142719	690675
Poljoprivredni magacini	4111	6920	57882
Ostale poljoprivredne zgrade	1115	1875	10533
Ostale poljoprivredne gradnje	33345	60670	268390

¹ Raspored objekata na vrste, podvrste i potkategorije uzet je iz "Nomenklature za izveštajnu službu gradjevinarstva", izdate od strane bivše Savezne uprave za evidenciju 1.VII.1950 godine.

² Niže cene su vazile pre izlaska Uredbe o poskupljenju gradjeviniskog materijala; pravu vrednost gradjeviniskih radova daje sledeća kolona u koju je, pored nižih, t.j. ranijih cena, usla i razlika između tih cena i cena koje su došli je nastale.

GRADJEVINARSTVO

137. GRADJEVINSKI RADOVI PO VRSTI, PODVRSTI I POTKATEGORIJI OBJEKATA

Vrsta, podvrsta i potkategorija objekata ¹	Vrednost izvršenih radova (u hiljadama dinara)		Broj efektivnih časova
	po nižim cenama ²	niže cene + razlika u ceni mate- rijala	
Privredno-industrijske gradnje	1940199	4983385	20888095
Industrijske zgrade	1423333	3707089	16793810
Žitni magazini	955	3271	8411
Ostale privredne i pomoćne zgrade	403687	855227	3052861
Hale	6399	58302	67879
Silos i hladnjače	6018	12983	70835
Ciglane	620	1814	5157
Vertikalne i horizontalne peći	1000	1000	6500
Ostale privredne gradnje	93939	338421	854882
Rekonstrukcije i adaptacije	1174	1973	6900
Velike opravke privred.industr.gradnje	3076	3305	20860
Niskogradnja:			
Suvozemne saobraćajnice i električni vodovi	2103407	3910854	19066791
Novi putevi sa savremenim kolovozom	4677	14677	33092
Novi putevi sa tucaničkim kolovozom	474711	678696	4208262
Šumski putevi	122709	130487	1269966
Ostali novi putevi	31600	39009	420632
Železnički tuneli	150000	248000	1320000
Tuneli za puteve	34046	52780	260225
Tuneli za hidrocentrale	47238	71622	1054460
Donji stroj železničkih pruga javnog saobraćaja	137626	201733	1107000
Donji stroj industrijskih pruga	105263	374124	1693292
Donji stroj železničkih pruga	344285	876519	3287368
Dalekovozi	172780	403294	818925
Medjumesne t.t. vazdušne linije	127516	202951	905603
Mesne vazdušne t.t. linije	26978	32884	206959
Kablovske linije	5090	7589	44338
Kablovske kanalizacije	41498	91740	369078
Signalno-sigurnosna postrojenja	6942	9051	39345
Spoljna električna mreža	30233	40314	325845
Gradske saobraćajnice	1228	1348	8845
Ostali komunalni objekti	34929	70519	352785
Fiskulturni objekti niskogradnje	85973	177381	496736
Ostali objekti niskogradnje	32505	78965	260769

¹ Raspored objekata na vrste, podvrste i potkategorije uzet je iz "Nomenklature za izveštajnu službu gradjevinarstva", izdate od strane bivše Savezne uprave za evidenciju 1.VII.1950 godine.

² Niže cene su vazile pre izlaska uredbe o poskupljenju gradjevinškog materijala; pravu vrednost gradjevinških radova daje sledeća kolona u koju je, pored nižih, t.j. ranijih cena, usla i razlika između tih cena i cena koje su docnije nastale.

137. GRADJEVINSKI RADOVI PO VRSTI, PODVRSTI I POTKATEGORIJI OBJEKATA

GRADJEVINARSTVO

nastavak

Vrsta, podvrsta i potkategorija objekata ¹	Vrednost izvršenih radova (u hiljadama dinara)		Proj efektivnih časova
	po nižim cenama ²	niže cene + razlika u ceni mate- rijala	
Modernizacije tucaniškog kolovoza i puteva	5974	5974	..
Rekonstrukcija puteva bez modernog kolovoza	3506	3506	42280
Ostale rekonstrukcije i adaptacije	3385	3585	50442
Ostale velike opravke	72619	94106	490544
Mostovi	307612	907799	3011060
Mostovi na putevima	102612	388309	1211060
Mostovi na železničkim prugama javnog saobraćaja	205000	519490	1800000
Hidrogradnja	462555	766774	4115852
Operativne obale za rečna pristaništa	4049	9802	42868
Operativne obale u pomorskim lukama	71	143	728
Cevovodi spoljnog vodovoda	65946	185585	632406
Vodovodni rezervoari	29846	48884	330193
Spoljne kanalizacije	33048	55942	283167
Ostali spoljni vodovodi i kanalizacije	1199	1724	24843
Brane za hidrocentrale	56834	119392	615555
Ostali nasipi i brane od zemlje	23579	24169	302798
Hidrotehničke melioracije	7741	9864	73321
Kanali i bazeni	35441	44158	241886
Brane za hidrocentrale	100493	104851	601386
Regulacioni radovi na vodotocima	86339	140288	686398
Ostali objekti hidrogradnje	10202	12615	181432
Rekonstrukcije i adaptacije hidrogradnje	6967	8557	88871
Velike opravke u hidrogradnji	800	800	10000
Rudarske gradnje	566101	1099876	7091848
Okna	140578	276169	1656860
Hodnici	212396	447475	2231906
Uskopi i niskopi	64826	179335	1046678
Jamske prostorije	2471	10615	39283
Površinski radovi	3615	3655	50823
Raskrivke	134726	165449	1963858
Ostala dubinska bušenja	2160	5960	20840
Velike opravke rudarskih gradnji	5334	11218	81600

¹ Raspored objekata na vrste, podvrste i potkategorije uzet je iz "Nomenklature za izveštajnu službu građevinarstva", izdatu od strane bivše Savezne uprave za evidenciju 1.VII.1950 godine.

² Niže cene su vazile pre izlaska Uredbe o poskupljenju građevinskog materijala; prava vrednost građevinskih radova daje sledeća kolona u koju je pored nižih, t.j. ranijih cena, ušla i razlika između tih cena i cena koje su docnije nastale.

SAOBRAĆAJ

138. PREVOZ PUTNIKA I ROBE U ŽELEZNIČKOM SAOBRAĆAJU

Godina	Prevoz putnika	Prevoz robe (tona)	
		prispelo ¹	otpravljeno
1951	65151588	13248759	12684672
1950	66969805	13279585	13679800
1949	54084212	..	13244433
1948	46252729	..	10827576
1947	38419163	..	7316511
1946	28207181	..	4275692

¹ za 1946, 1947, 1948 i 1949 godinu nema podataka po republikama, već samo za FNRJ.

139. ŽELEZNIČKA MREŽA (u km)

Godina	Gradjevinska dužina				Stvarna dužina			
	ukupno	normalni kolosek	uzani od 0,76m.	uzani od 0,60m.	ukupno	normalni kolosek	uzani od 0,76m.	uzani od 0,60m.
1950	4392	3454	903	35	4318	3439	844	35
1949	4392	3454	903	35	4318	3439	844	35
1948	4306	3368	903	35	4244	3365	844	35
1947	4207	3269	903	35	4126	3247	844	35
1946	4202	3269	903	30	4121	3247	844	30

Godina	Jednokolosečne pruge				Dvokolosečne pruge (samo normalne)	Pruge sa 3 šine	Stanični koloseci	Industrijski koloseci	Ostali koloseci	Stанице	Укрснице	Ложице
	ukupno	normalni kolosek	uzani od 0,76m	uzani od 0,60m								
1950	4128	3249	844	35	190	30	1184	202	109	492	58	13
1949	4128	3249	844	35	190	30	1186	174	103	478	71	13
1948	4054	3175	844	35	190	27	1089	121	98	426	50	13
1947	3936	3057	844	35	190	20	1090	142	98	368	25	13
1946	3931	3057	844	30	190	17	1090	142	98	363	21	13

140. PLOVNI PARK U REČNOM SAOBRAĆAJU ¹

SAOBRAĆAJ

Godina	U k u p n o				Putnički brodovi			Teglja- či		Motori i te- retnjaci			Tankovi		Teret- njaci		Drvarice ³	
	broj	KS	PM	TN	broj	KS	PM	broj	KS	broj	KS	TN	broj	TN	broj	TN	broj	TN
1951	920	35	5	293	17	4	5	94	27	18	4	4	45	33	399	231	347	35
1950	902	33	5	288	16	4	5	86	25	18	4	4	43	32	392	228	347	24
1949	826	29	4	271	15	4	4	76	21	18	4	4	42	31	367	215	308	21
1948 ²	98	26	4	4	12	3	4	67	19	16	4	4	-	-	-	-	3	-
1947	901	30	4	333	15	4	4	91	22	16	4	4	56	41	451	263	272	25
1946	533	22	2	222	10	2	2	66	18	8	2	2	39	29	263	173	147	18
1939	1243	60	12	446	38	10	12	115	45	23	5	4	42	31	646	367	379	44
1938	1208	59	13	435	37	10	13	114	45	22	4	4	42	32	635	357	358	42
1937	1135	56	13	423	41	10	13	110	42	20	4	3	42	31	607	347	315	42

¹ Samo plovila registrovana kod Inspekcije unutrasnje plovidbe.
Putnička mesta (PM), tone nosivosti (TN) i konjska snaga (KS) iskazane su u hiljadama.

² Tankovi i teretnjaci pripadali su "JUSPAD"-u.

³ Motorne drvarice, brodarice i deregije.

141. PREVOZ PUTNIKA I ROBE U REČNOM SAOBRAĆAJU

Godina	Preveze- no put- nika (u hilja- dama)	Prevoz robe (u hiljadama tona)							
		ukupno	unutraš- nji (isto var)	medjunarodni			tranzit		
				svega	izvoz	uvoz	svega	uzvodno	nizvodno
1951	2574	5307	2948	341	272	69	2318	1411	907
1950	1746	5246	3182	345	217	128	1719	847	872
1949	1748	5223	3083	286	165	121	1854	1130	724
1948	2254 ¹	4638	2349	972	583	389	1317	731	586
1947	941	3290	1798	679	305	374	813	360	453
1946	922	1892	1276	425	225	200	191	76	115
1939	785	5442	2146	872	449	423	2424	1791	633
1938	823	5037	2245	1070	635	435	1722	1415	307
1937	992	5503	1998	1448	1063	385	2057	1752	305

¹ Unet i prevoz putnika skelama.

142. ISTOVAR ROBE PO GLAVNIM PRISTANIŠTIMA¹
(u hiljadama tona)

Godina	Ukupno	Beograd	Smede- revo	Vukovar	Novi Sad	Sisak	Osjek	Prahovo	Ostala prista- ništa
1951	3289	925	140	92	56	56	53	10	1957
1950	3527	1016	117	68	91	72	82	85	1996
1949	3369	1043	103	61	89	62	57	86	1868
1948	3321	864	460	128	92	79	106	191	1401
1947	2477	634	333	87	64	35	30	143	1151
1946	1701	505	95	52	77	36	25	98	813
1939	3018	1052	155	23	138	83	50	28	1489
1938	3315	962	118	40	127	92	44	34	1898
1937	3444	989	92	23	175	70	40	15	2040

¹ U glavnim pristaništima je prikazan istovar + uvoz, a u ostalim i izvoz.

SAOBRAĆAJ

143. PREVOZ ROBE U REČNOM SAOBRAĆAJU PO ZASTAVAMA
(u hiljadama tona)

Godina	Jugoslovenska zastava					Strane zastave				
	ukupno	unutrašnji (is-tovar)	izvoz	uvoz	tranzit	ukupno	unutrašnji	izvoz	uvoz	tranzit
1951	3286	2948	270	68	-	2321	-	2	1	2318
1950	3385	3182	109	94	-	1859	-	107	34	1718
1949	3238	3071	72	89	6	1985	12	92	32	1849
1948	3048	2329	344	288	86	1591	19	240	101	1231
1947	2268	1798	151	286	33	1021	-	154	87	780
1946	1557	1275	124	157	1	334	1	100	43	190
1939	2867	2146	308	327	86	2574	-	141	95	2338
1938	2985	2245	368	318	54	2053	-	268	117	1668
1937	2978	1998	628	282	70	2524	-	484	103	1987

144. PREVOZ ROBE U REČNOM SAOBRAĆAJU
(u hiljadama tona)

(u hiljadama tona)

Godina	Ukupno	G r u p e r o b e											
		ugalj	nafta i derivati	rude i koncentracije	nemetali	proizvodni materijali	obrađeno drvo	ogrevno i celulozno drvo	ce-ment	ostali gradjevinski materijali	žito i žitni proizvodi	šećer na repa	ostalo
U k u p a n p r e v o z													
1951	5607	293	432	1490	12	103	141	178	38	2247	248	150	275
1950	5245	214	368	1198	2	52	194	263	48	2443	162	22	279
1949	5224	260	536	1032	12	113	156	345	40	2202	182	46	300
1948	4639	343	397	984	23	177	180	306	41	1648	212	125	203
1947	3290	253	282	671	13	140	98	217	26	1223	66	81	220
1946	1892	212	128	188	26	85	81	208	30	626	147	51	110
1939	5442	398	1037	164	60	73	128	287	103	1136	1280	103	673
1938	5038	394	802	242	66	138	140	337	86	1193	1046	73	521
1937	5502	356	807	296	45	115	162	349	75	1027	1611	52	607
Unutrašnji prevoz (razvoz)													
1951	2948	91	43	29	-	10	106	124	34	2244	59	150	58
1950	3128	67	97	17	2	9	142	173	42	2442	99	21	69
1949	3083	166	57	8	3	12	118	229	40	2199	105	46	100
1948	2349	95	24	-	4	4	93	145	41	1641	114	125	63
1947	1799	79	14	10	5	5	66	187	25	1214	65	81	117
1946	1276	152	20	12	2	9	76	193	19	609	84	51	119
1939	2146	206	26	5	15	9	64	265	95	1131	116	104	110
1938	2245	213	11	5	7	8	97	288	87	1192	151	72	114
1937	1998	181	14	4	13	6	97	302	75	1025	110	49	122

145. PREVOZ ROBE U REČNOM SAOBRAĆAJU
(u hiljadama tona)

SAOBRAĆAJ

nastavak

Godina	Ukup- no	G r u p a r o b e												ostalo
		ugalj	nafta i de- riva- ti	rude i kon- cen- trati	neme- tali	proiz- odne gije	obra- đeno i neo- brađeno drvo	ogre- vno i celu- lozno drvo	ce- ment	ost. gradj. i mi- neral. mater.	žito i žit- ni pro- izvodi	šećer na repa		
I z v o z														
1951	272	39	22	153	-	-	-	29	-	-	5	-	24	
1950	217	2	5	154	-	-	19	-	-	-	-	-	37	
1949	165	1	-	105	-	10	9	29	-	-	3	-	8	
1948	584	7	-	253	-	22	86	161	-	4	22	-	29	
1947	305	5	-	184	-	25	22	29	-	3	1	-	36	
1946	224	-	-	130	-	38	5	6	5	-	36	-	4	
1939	449	1	-	83	1	2	54	16	-	4	200	-	88	
1938	635	2	-	126	-	2	37	11	-	-	378	-	79	
1937	1063	9	-	129	-	3	53	19	-	-	757	-	93	
U v o z														
1951	69	42	-	1	11	14	-	-	-	-	-	-	1	
1950	128	112	-	-	-	15	-	-	-	1	-	-	-	
1949	121	78	16	-	1	21	1	-	-	-	-	-	4	
1948	390	217	105	1	4	46	-	1	-	-	-	-	16	
1947	374	156	120	5	5	21	-	2	-	1	-	-	64	
1946	200	57	35	2	23	15	-	9	1	6	19	-	33	
1939	423	140	128	-	43	25	-	-	-	-	-	-	87	
1938	435	138	134	1	56	31	-	-	-	-	-	-	75	
1937	385	111	133	-	30	22	1	-	-	1	-	-	87	
Tranzit uzvodno														
1951	1410	73	152	816	-	68	33	23	2	3	178	-	62	
1950	847	2	62	532	-	17	30	90	6	-	55	-	53	
1949	1130	1	247	634	6	16	28	84	-	-	68	-	46	
1948	731	2	155	459	16	5	-	-	-	-	63	-	31	
1947	360	-	60	258	2	12	2	-	-	2	-	-	24	
1946	76	-	29	34	2	-	-	-	-	1	-	-	10	
1939	1791	26	882	76	1	1	2	6	-	1	604	-	192	
1938	1415	26	656	111	2	16	7	37	-	-	446	-	114	
1937	1752	38	659	164	2	51	11	28	-	-	645	3	151	
Tranzit nizvodno														
1951	907	49	215	491	-	11	3	1	2	-	6	-	129	
1950	872	32	205	494	-	12	3	-	-	-	7	-	119	
1949	724	15	215	285	1	53	1	3	-	3	6	-	142	
1948	586	23	112	271	-	100	1	-	-	2	12	-	65	
1947	453	13	88	212	-	77	8	-	1	3	1	-	50	
1946	115	3	44	10	-	22	-	-	5	10	7	-	14	
1939	632	24	2	-	-	35	7	-	8	-	360	-	196	
1938	307	15	1	-	-	82	-	-	-	-	71	-	138	
1937	304	17	-	-	-	34	-	-	-	-	99	-	154	

SAOBRAĆAJ

146. RAD VAZDUŠNOG PRISTANIŠTA BEOGRAD

Godina	Broj otputova- lih avio- na	P u t n i c i		R o b a (u tonama)		Poštanske pošiljke (u tonama)	
		otputovali	prispeli	otpremlje- na	prispela	otpremlje- ne	prispela
1951	1817	30619	30705	144	89	134	105
1950	1817	34036	34326	114	92	149	106
1949	849	12086	12354	34	41	28	63
1948	871 ¹	11832	11545	30	26	9	37
1947	1072 ¹	13300	12508	18	17	7	22

¹ Ukupan broj otputovalih aviona JAT-a i JUST-a. Od toga je u 1947 godini JUST imao 410 otputovalih aviona, a u 1948 godini 484.

147. VOZNI PARK U JAVNOM PUTNIČKOM AUTOSAOBRAĆAJU

Godina i tromesečje	V o z i l a			Ispravna vozila			Kapacitet vozila (broj mesta)		
	svega	na plin sko ulje	putničke prikoli- ce	svega	na plin sko ulje	putni- čke pri- kolice	svega	na plin sko ulje	putni- čke pri- kolice
1951: I tromesečje	-	-	-
II tromesečje	220	..	-	128	..	-	6600	..	-
III tromesečje	254	..	-	164	..	-	7620	..	-
IV tromesečje	238	..	-	131	..	-	7140	..	-
1951	236	..	-	141	..	-	7080	..	-
1950	260	130	1	129	59	1	9225	5245	40
1949	233	118	-	134	64	-	8498	4591	-
1948	179	..	1	93	..	1	6127	..	40

148. VOZNI PARK U JAVNOM TERETNOM AUTOSAOBRAĆAJU

Godina i tromesečje	V o z i l a			Ispravna vozila			Nosivost vozila (u tonama)		
	svega	na plin sko ulje	teretne prikoli- ce	svega	na plin sko ulje	teretne prikoli- ce	svega	na plin sko ulje	teret- ne pri- kolice
1951: I tromesečje
II tromesečje	1368	639	4514
III tromesečje	1461	702	4818
IV tromesečje	1448	640	4770
1951	1419	680	4683
1950	1128	211	64	777	99	25	4622	935	79
1949	922	51	172	409	23	89	2856	268	179
1948	1073	..	291	547	..	159	3275	..	297

149. RAD JAVNOG PUTNIČKOG AUTOSAOBRAĆAJA

Godina i mesec	Preveze- no put- nika (u hiljada- ma)	Predjeno km (u hilja- dama)	Izvršeno putničkih kilometa- ra (u hi- ljadama)	Ukupno auto dana	Auto da- na isprav- nih vozila	Ukupno časova rada	Prosečan put 1 putnika (u km)
1951: januar
februar
mart
april
maj
jun	20594	5268	145866	370826	7,1
jul	3388	1033	26624	78457	7,8
avgust	3520	1061	28144	76141	7,9
septembar	3758	1016	29660	74000	7,9
oktobar	3423	996	26177	71934	7,6
novembar	2093	856	16545	62674	7,9
decembar	2366	860	18326	64295	7,7
1951	39142	11090	291342	798327	7,4
1950	46115	10415	299396	128454	66777	785712	6,5
1949	38216	9901	270020	122739	69794	676028	7,1
1948	18054	8786	243986	131500	71321	690822	13,5

150. RAD JAVNOG TERETNOG AUTOSAOBRAĆAJA

Godina i mesec	Preveze- no tona (u hilja- dama)	Predjeno km (u hilja- dama)	Izvršeno tonskih kilome- tara (u hiljada- ma)	Ukupno auto dana	Auto da- na isprav- nih vozila	Ukupno časova rada	Prosečan put 1 preveze- ne tone (u km)
1951: januar
februar
mart
april
maj
jun	1097	10106	20543	987300	18,7
jul	192	2091	4352	199470	22,7
avgust	214	2370	4848	227189	22,6
septembar	202	2218	4813	209869	23,8
oktobar	206	2162	4687	207114	22,7
novembar	178	1878	3895	176786	21,9
decembar	179	1715	3164	146830	17,7
1951	2268	22541	46302	2154558	20,4
1950	1403	16281	30388	427504	169321	1635079	21,7
1949	855	11358	20957	281375	105172	878819	24,5
1948	1011	13216	24230	328482	139978	1139691	24,0

SAOBRAĆAJ

151. TRAMVAJSKI SAOBRAĆAJ

Godina i mesec	Motorna kola		Prikolice		Predje- no km. (u hi- ljada- ma)	Prevezeno putnika			Prihod (u mi- lionu ma di- nara)
	ukupno	u sa- obraćaju	ukupno	u sa- obraćaju		ukupno	na 1 ko- la i pri- kolice	na 100 kolskih km.	
						u hiljadama			
Beograd									
1951: januar	100	57	51	28	515	7586	89	1473	14
februar	100	59	51	30	466	7345	83	1576	13,5
mart	100	56	51	29	515	8969	105	1742	15,6
april	100	57	51	29	535	9107	106	1702	16,8
maj	100	54	51	28	540	9121	111	1689	16,9
jun	100	53	51	27	522	9108	114	1745	16,9
jul	100	51	51	27	536	8365	107	1561	15,9
avgust	100	51	51	26	512	8202	107	1602	15,7
septembar	100	54	51	28	506	8562	104	1692	16,2
oktobar	100	56	51	27	526	8780	106	1669	16,7
novembar	100	54	51	23	490	4719	61	963	35,3
decembar	100	55	51	24	489	4863	62	994	35,6
1951	100	55	51	27	6152	94727	1155	1539	229,1
1950	100	53	51	24	5445	90712	1178	1666	169,2
1949	97	56	46	27	5890	93119	1124	1581	174,6
1948	88	67	38	32	6739	100625	1016	1493	189,1
Novi Sad									
1951: januar	19	13	5	3	68	1016	64	1494	1,7
februar	19	14	5	2	71	1065	67	1500	1,8
mart	19	14	5	4	89	1233	68	1374	2,1
april	19	14	5	4	90	1218	68	1353	2,1
maj	19	15	5	4	93	1189	63	1278	2,0
jun	19	15	5	4	95	1227	65	1291	2,1
jul	19	15	5	4	91	1227	65	1348	2,1
avgust	19	15	5	5	96	1267	63	1320	2,2
septembar	19	15	5	4	94	1403	74	1492	2,5
oktobar	19	15	5	3	85	1014	56	1193	2,0
novembar	19	15	5	-	71	337	..	475	2,8
decembar	19	14	5	-	76	384	..	505	3,8
1951	19	15	5	3	1019	12570	698	1233	27,2
1950	19	14	4	3	777	14322	842	1843	24,4
1949	19	14	2	2	732	12820	801	1752	23,7
1948	19	14	1	1	759	11544	770	1521	22,0

SAOBRAĆAJ

151. TRAMVAJSKI SAOBRAĆAJ

151. TRAMVAJSKI SAOBRAĆAJ

Godina i mesec	Motorna kola		Prikolice		Predje- no km. (u hi- ljada- ma)	Prevezeno putnika			Prihod (u mi- lionu ma di- nara)
	ukupno	u sao- braćaju	ukupno	u sao- braćaju		ukupno	na 1 ko-	na 100 kol- skih km.	
							la i prikolice		
						u hiljadama			
Subotica									
1951: januar	16	10	30	15	115	819	33	712	1,6
februar	16	10	30	16	109	795	31	729	1,6
mart	16	10	30	17	123	929	34	755	1,8
april	16	13	30	17	118	932	31	789	1,9
maj	16	11	30	16	133	986	36	741	2,1
jun	16	11	30	18	129	1014	35	786	2,2
jul	16	12	30	17	120	1090	38	908	2,5
avgust	16	10	30	17	116	1090	40	939	2,5
septembar	16	10	30	17	111	998	37	899	2,1
oktobar	16	10	30	16	100	876	34	876	1,8
novembar	16	6	30	9	80	329	22	411	3,5
decembar	16	9	30	11	80	336	18	457	3,6
1951	16	10	30	16	1334	10224	339	766	27,2
1950	16	10	30	16	1416	10048	386	710	23,2
1949	16	11	30	15	1453	7956	306	548	20,8
1948	16	11	30	12	1334	7017	305	526	16,0
Niš									
1951: januar	10	6	10	6	70	552	46	788	1,5
februar	10	6	10	6	67	538	45	802	1,4
mart	10	6	10	6	70	630	52	900	1,7
april	10	6	10	6	75	608	51	811	1,7
maj	10	6	10	6	79	683	57	865	2,0
jun	10	6	10	6	77	635	52	824	2,4
jul	10	6	10	6	80	637	53	796	2,8
avgust	10	6	10	6	76	718	60	945	3,1
septembar	10	6	10	6	73	656	55	898	2,9
oktobar	10	6	10	6	72	567	47	787	2,3
novembar	10	6	10	6	68	214	18	315	2,8
decembar	10	6	10	6	41	175	15	427	2,2
1951	10	6	10	6	848	6613	551	779	26,8
1950	10	6	10	6	752	6717	560	893	19,6
1949	10	6	10	6	889	7907	659	889	23,5
1948	10	6	10	6	926	6056	505	654	19,5

SAOBRAĆAJ

152. STANJE I RAD TROLEJRUSKOG PARKA U BEOGRADU

Godina i mesec	K o l a		Predjeno km (u hiljadama)	P u t n i k a			Prihod (u milionima dinara)
	ukupno	u saobraćaju		ukupno (u hiljadama)	na 1 kola (u hiljadama)	na 100 kol'skih km	
1951: januar	32	25	186	3388	136	1821	8,1
februar	32	24	188	3136	131	1668	7,3
mart	38	26	223	3889	147	1717	8,4
april	42	25	188	3240	130	1723	7,2
maj	42	26	200	3071	118	1536	7,1
jun	42	28	216	3268	117	1512	7,6
jul	42	28	237	3265	117	1378	7,8
avgust	42	28	236	3332	119	1412	8,0
septembar	42	28	225	3659	131	1626	8,8
oktobar	42	28	239	4032	144	1687	9,3
novembar	42	26	216	2398	92	1110	16,8
decembar	42	28	235	2720	97	1157	18,6
1951	40	27	2589	39338	1457	1519	115
1950	32	26	2323	42234	1624	1818	106
1949	31	26	2221	39592	1523	1783	95
1948	28	20	1555	27476	1355	1767	62,8

153. OTPREMLJENE POŠTANSKE POŠILJKE U UNUTRAŠNJEM POŠTANSKOM PROMETU (u hiljadama komada)

Godina i mesec	Pismonosne pošiljke		Novine i časopisi ¹	Preporuke	Vrednosna pisma	Paketi	Uplaćene uputnice	Uplate štednog prometa
	ukupno	pisma						
1951: januar	11652	7132	17,6	750	14	241	138	8
februar	10378	6522	14,5	716	13	175	134	7
mart	11318	7116	13,8	780	16	189	148	7
april	10146	6316	12,1	674	14	177	145	7
maj	10191	6404	12,8	689	15	134	137	7
jun	9886	6057	11,5	693	14	132	157	6
jul	9847	6106	12,3	691	14	120	164	5
avgust	9808	6105	11,4	725	20	119	157	4
septembar	9297	5807	11,4	704	17	142	153	3
oktobar	11514	7285	10,9	776	21	274	166	4
novembar	6752	4333	10,6	422	14	131	128	3
decembar	6804	4226	13,4	453	12	160	138	5
1951	117593	73409	153,3	8073	184	1994	1765	66
1950	125181	76186	234,5	8655	123	2298	1638	148
1949	124855	91098	240,8	7652	116	2302	1639	175
1948	106855	81844	202,0	6570	95	2084	1786	68

¹ U milionima komada.

154. PRISPELE POŠTANSKE POŠILJKE U UNUTRAŠNJEM POŠTANSKOM SAOBRAĆAJU (u hiljadama komada)

Godina i mesec	Pismonosne pošiljke	Preporuke	Vrednosna pisma	Paketi	Isplaćene uputnice	Isplate štednog prometa
1951: januar	11418	665	11	253	98	12
februar	9934	659	10	179	81	12
mart	10411	714	12	187	95	16
april	9675	644	11	156	86	12
maj	9593	632	12	121	89	13
jun	9259	616	10	109	94	12
jul	9436	634	12	97	86	10
avgust	9376	666	17	103	96	10
septembar	8606	626	14	125	94	9
oktobar	9870	679	20	226	105	9
novembar	7197	402	13	178	84	6
decembar	7149	369	14	153	92	6
1951	111924	7306	156	1887	1100	127
1950	170018 ¹	8145	92	2320	1053	211
1949	117593	8180	110	2398	1433	641
1948	102011	7239	81	2038	1543	106

¹ Zajedno sa tranzitom.

155. TELEFONSKI PROMET
(u hiljadama)

(u milijadama)

Godina i mesec	Pretplat- nici	R a z g o v o r i					Broj jedinica	Prosež an broj jedinica po 1 razgovoru
		ukupno	mesni	medjumesni				
				svega	u jakom saobra- ćaju	u slabom saobra- ćaju		
1951: januar	32	10359	9631	728	701	27	1088	1,5
februar	32	9205	8515	690	668	22	1081	1,6
mart	33	9308	8507	801	775	26	1263	1,6
april	33	9619	8898	721	694	27	1241	1,7
maj	33	9331	8579	752	721	31	1291	1,7
jun	33	8471	7723	748	713	35	1186	1,6
jul	33	9749	9029	720	685	35	1214	1,7
avgust	33	7996	7238	758	719	39	1265	1,7
septembar	34	8693	7958	735	713	22	1227	1,7
oktobar	34	8898	8116	782	759	23	1304	1,7
novembar	34	7389	6930	459	446	13	768	1,7
decembar	34	6876	6400	476	462	14	718	1,5
1951	33	105894	97524	8370	8056	314	13646	1,6
1950	31	116156	105804	9352	8941	411	15712	1,7
1949	30	116775	108622	8153	7818	336	14713	1,8
1948	29	106127	100068	6059	5683	375	10899	1,8

156. TELEGRAFSKI PROMET UNUTRAŠNJI I MEDJUNARODNI
(u hiljadama)

Godina i me- sec	Telegrami preuzeti za otpravljanje ¹					Broj reči	Prosežan broj re- či po 1 tele- gramu	Otprav- ljeni tele- grami ²	Prim- ljeni tele- grami	Prolaz- ni te- legrami u unu- trašnjem prometu
	ukupno	služ- beni	držav- ni	društve- nih or- ganizac.	pri- vatni					
1951: januar	215	15	45	5	150	4031	18,7	551	551	338
februar	172	12	36	4	120	3266	19,0	438	437	266
mart	199	9	33	3	154	3520	17,7	506	504	307
april	190	14	53	6	117	3872	20,4	486	487	296
maj	192	15	53	6	118	3756	19,6	489	489	297
jun	206	12	45	4	145	4183	20,3	526	528	320
jul	213	16	58	7	132	4206	19,7	554	551	340
avgust	240	18	66	7	149	4731	19,7	624	633	384
septembar	253	19	70	7	157	4989	19,7	684	683	433
oktobar	253	19	70	7	157	5000	19,8	682	682	428
novembar	111	8	31	3	69	2194	18,1	284	287	173
decembar	105	9	23	4	69	1905	18,1	260	261	155
1951	2349	166	583	63	1537	45653	19,4	6084	6093	3737
1950	2839	178	1080	...	1581	55244	19,5	7038	7131	4152
1949	2754	164	605	-	1985	56504	20,5	6567	2743	3921
1948	2295	164	311	-	1820	47731	20,8	5073	5202	3163

¹ Samo telegrami preuzeti za otpravljanje od strane Direkcija Beograd i Novi Sad.
² Prikazan i tranzit.

- broj prodavnica -

Područje	Ukupno	S e k t o r			S e k t o r			
		državni	zadružni i društ. organiz.	privat- ni	ukupno	državni	zadružni i društ. organiz.	privat- ni
		31. III.				30. VI.		
N. R. Srbija	13548	6976	6106	466	12711	6268	6066	377
Beograd	2408	1655	419	334	1924	1404	371	149
Srbija	6818	3099	3639	80	6613	2829	3684	100
A. P. Vojvodina	3086	1525	1517	44	2975	1447	1478	50
A. K. M. Oblast	1236	697	531	8	1199	588	533	78
1951	13548	6976	6106	466	12711	6268	6066	377
1950	15592	7523	7733	336	14891	7930	6552	409
1949	15958	6677	8699	582	16049	7022	8675	352
1948	20142	3040	6598	10504	13675	4628	7779	1268

		30. IX.				31. XII.		
N. R. Srbija ¹	10672	4755	5745	172	10528	4731	5683	114
Beograd
Srbija	6509	2760	3667	82	6465	2810	3621	34
A. P. Vojvodina	3008	1398	1556	54	2974	1390	1538	46
A. K. M. Oblast	1155	597	522	36	1089	531	524	34
1951 ¹	10672	4755	5745	172	10528	4731	5683	114
1950	14655	7838	6406	411	14245	7476	6350	419
1949	13135	7206	8582	347	15934	7234	8380	320
1948	14119	5304	8137	678	15208	6097	8476	635

¹ bez Beograda

158. GUSTINA TRGOVINSKE MREŽE NA MALO

Područje	Prosečno stanovnika na 1 pro- davnica				Prosečno prodavnica na 100 km ²			
	31. III.	30. VI.	30. IX.	31. XII.	31. III.	30. VI.	30. IX.	31. XII.
N. R. Srbija	481	513	611	620	18	17	14	14
Beograd	153	191	631	504
Srbija	553	570	579	583	15	14	14	14
A. P. Vojvodina	538	559	552	564	14	14	14	14
A. K. M. Oblast	588	606	630	668	21	21	20	19
1951	481	513	611	620	18	17	14	14
1950	418	438	445	458	21	20	20	19
1949	429	427	425	430	21	21	22	21
1948	324	477	462	429	23	15	16	20

PROMET

159. PROMET ROBE NA MALO PREKO TRGOVINSKE MREŽE
(u milionima dinara)

Mesec	N.R. Srbija	Beograd	Srbija	A.P. Vojvodina	A.K.M. Oblast	N.R. Srbija				
						1951	1950	1949	1948	1947
Ukupno:	104048	23834	42366	31270	6578	104048	43345	37910	34156	21099
Januar	4544	922	1959	1457	206	4544	2854	2790	2442	..
Februar	7118	1875	2610	2195	438	7118	2894	2717	2308	4746
Mart	7649	1396	3168	2504	581	7649	3399	2600	2560	..
April	6286	1551	2542	1699	494	6286	3030	2742	2757	1583
Maj	7269	1858	2904	1992	515	7269	3067	2754	2431	1652
Jun	6931	1563	2904	1994	470	6931	3398	2875	2927	1452
Jul	7362	1962	2851	2139	410	7362	3196	3123	2990	1504
Avgust	10750	2279	4464	3351	656	10750	3567	3247	2851	1634
Septembar	9989	2195	3947	3198	649	9989	3818	3498	3329	1793
Oktobar	12813	2796	5349	3916	752	12823	4050	3563	3228	2093
Novembar	10434	2170	4610	3031	623	10434	4397	3652	2879	2397
Decembar	12903	3267	5058	3794	784	12893	5675	4349	3454	2245

160. PROMET INDUSTRIJSKE ROBE POSREDSTVOM RONOVA
(u milionima dinara)

Područje	Ukupna vred- nost robnog prometa	O d t o g a		Struktura po područ- jima
		uplata potro- šača u gotovu	priznati re- gres trgovač- kim preduzećima	
Ukupno				
N.R.Srbija	57743,4	14409,7	43333,7	100,0
Beograd	11711,4	2574,0	9137,4	20,3
Srbija	23324,3	5841,8	17482,5	40,4
A.P.Vojvodina	19285,7	5201,2	14084,5	33,4
A.K.M.Oblast	3422,0	792,7	2629,2	5,9
Sa industriskim bonovima				
N.R.Srbija	38670,2	7734,0	30936,2	100
Beograd	10166,7	2033,3	8133,4	26,3
Srbija	15478,2	3095,6	12382,6	40,0
A.P.Vojvodina	10325,5	2065,1	8260,4	26,7
A.K.M.Oblast	2699,8	540,0	2159,8	7,0
Sa bonovima po vezanim cenama				
N.R.Srbija	19073,2	6675,6	12397,6	100
Beograd	1544,6	540,6	1004,0	8,1
Srbija	7846,1	2746,1	5100,0	41,1
A.P.Vojvodina	8960,2	3136,1	5824,1	47,0
A.K.M.Oblast	722,2	252,8	469,4	3,8

PROMET

161. PROMET VAŽNIJIH ARTIKALA U TRGOVINI NA MALO

Artikal	Jedinica mere	1951 ¹	1950	1949
Hlebna žita	tona	208430	248841	242969
Meso i mesni proizvodi	"	31446	35721	31091
Masnoće	"	22917	17567	16898
Voće i povrće	"	154393	94045	212642
Šećer	"	21813	26945	28582
Alkoholna pića	hiljada l.	7296	7571	7302
Pamučne tkanine	metara	19420309	28653311	35382000
Vunene tkanine	"	2866618	3617724	5043000
Cipele	pari	1965833	3271150	2221000
Opanci	"	2361568	2324130	1923000
Ogrevno drvo	m ³	1509781	1185109	829000
Petrolej	tona	7994	11456	11335
Posudje	"	2663	3547	1925
Radio aparati	komada	5259	15690	..
Sapun	tona	3598	3378	2573
Duvanski proizvodi	"	4792	7868	8008
Šibice	hiljada kutija	103886	167783	121578
Gradja	m ³	203606	1277650	..
Cigla i crep	komada	64760266	24010341	..
Poljoprivredne sprave	"	144325	249075	..

¹ Podatke za 1951 godinu izradio je Savet za promet robom N.R.Srbije na osnovu tromesečne izveštajne službe po 86 grupa artikala. Ovi se podaci mogu smatrati samo kao orijentacija zbog toga što obuhvatnost po tromesecjima nije bila uvek potpuna.

162. UGOSTITELJSKA MREŽA
- (broj objekata)

Područje	Ukupno	Hoteli	Resto- rani	Društ. ishr.	Ostalo	Ukupno	Hoteli	Resto- rani	Društ. ishr.	Ostalo
31.III.						30.VI.				
N.R.Srbija	5059	81	179	899	3900	5089	92	176	616	4205
Beograd	601	12	19	231	339	375	12	23	-	340
Srbija	2253	37	133	358	1725	2432	42	130	326	1934
A.P.Vojvodina	1924	17	19	248	1640	1955	18	17	232	1688
A.K.M.Oblast	281	15	8	62	196	327	20	6	58	243
1951	5059	81	179	899	3900	5089	92	176	616	4205
1950	4290	76	141	1053	3020	4510	73	144	1053	3240
1949	3414	149	476	836	1953	3914	142	420	938	2414
1948	7125	135	722	499	5769	4592	169	821	589	3013
30.IX.						31.XII.				
N.R.Srbija ¹	4791	83	181	586	3941	4740	87	156	457	4040
Beograd
Srbija	2468	42	157	310	1959	2408	40	129	246	1993
A.P.Vojvodina	2012	19	16	228	1749	2015	24	18	172	1801
A.K.M.Oblast	311	22	8	48	233	317	23	9	39	246
1951 ¹	4791	83	181	586	3941	4740	87	156	457	4040
1950	4854	75	153	1002	3624	4993	75	145	994	3779
1949	4116	106	346	988	2676	4202	107	340	1053	2702
1948	3810	170	604	674	2362	3263	140	504	731	1888

¹ Bez Beograda.

163. UGOSTITELJSKA MREŽA PO PRIVREDNIM SEKTORIMA

Objekti	Ukupno	Privredni sektor			Struktura u %			
		državni	zadružni i društveni organizacija	privatni	ukupno	državni	zadružni i društveni organizacija	privatni
31.III.								
U k u p n o	5059	2956	1297	806	100,0	58,5	25,6	15,9
Hoteli	81	80	1	-	100,0	98,8	1,2	-
Restorani	179	110	68	1	100,0	61,4	38,0	0,6
Društvena ishrana	899	863	34	2	100,0	96,0	3,8	0,2
Ostali	3900	1903	1194	803	100,0	48,8	30,6	20,6
30.VI.								
U k u p n o	5089	2802	1366	921	100,0	55,1	26,8	18,1
Hoteli	92	90	2	-	100,0	97,8	2,2	-
Restorani	176	113	62	1	100,0	64,2	35,2	0,6
Društvena ishrana	616	585	30	1	100,0	95,0	4,9	0,1
Ostali	4205	2014	1272	919	100,0	47,9	30,2	21,9
30.IX.								
U k u p n o	4791	2384	1578	829	100,0	49,8	32,9	17,3
Hoteli	83	81	2	-	100,0	97,6	2,4	-
Restorani	181	99	82	-	100,0	54,7	45,3	-
Društvena ishrana	586	557	29	-	100,0	95,1	4,9	-
Ostali	3941	1647	1465	829	100,0	41,8	37,2	21,0
31.XII.								
U k u p n o	4740	2293	1646	801	100,0	48,4	34,7	16,9
Hoteli	87	84	3	-	100,0	96,6	3,4	-
Restorani	156	108	47	1	100,0	69,2	30,1	0,7
Društvena ishrana	457	442	14	1	100,0	96,7	3,1	0,2
Ostali	4040	1659	1582	799	100,0	41,1	39,1	19,8
Ukupno svi objekti								
1951	5059	2956	1297	806	100,0	58,5	25,6	15,9
1950	4993	2910	1353	730	100,0	58,3	27,1	14,6
1949	4202	2641	1404	157	100,0	62,9	33,4	3,7
1948	3262	1719	1372	171	100,0	52,7	42,1	5,2

164. OTKUP

Artikal	Jedini ca me- re	1951	1950	1949	1948	1947
Žita	tona	1263000	892840	1464660	1341670	700890
bela žita	"	573070	506000	699460	660450	412750
kukuruz	"	689930	386840	765200	681220	288140
Stoka	"	34916 ¹	99646,1	98717	76396	87882
krupna stoka	"	28844	75750,6	63074	41955	47673
sitna stoka	"	6072	23896,5	35643	34441	40209
Svinje	komada	170025 ²	376072	546701	482893	312610
debele	"	106192 ²	198460	260359	112879	266544
mršave	"	63833 ¹	177612	286342	350014	46066
Vuna	tona	2762	3071	3273	2823	2439

¹ Obavezan otkup mrsavih svinja i ostale stoke prestao je maja 1951 godine.

² Obavezan otkup debelih svinja (kao i masti) prestao je oktobra 1951 godine.

PROMET

165. IZVOZ PO GRANAMA
(po planskoj vrednosti u hiljadama dinara)

G r a n a	1951	1950	1949	1948	1947
U k u p n o:	2627028	2099696	1942269	3770020	1185074
112-Produkcija i prerada uglja	484	-	-	-	-
115 Metalurgija obojenih metala	1236074	1998	3733	18836	-
116-Produkcija, oplemenjavanje i prerada nemetala	51233	44995	7980	17647	5496
117 Metalna industrija	527	-	-	-	-
119 Elektroindustrija	1374	-	-	-	-
120 Hemiska industrija	20104	17488	1759	5016	3258
121 Gradjevinska industrija	575	115	-	59	188
122 Drvena industrija	191300	147275	189919	133745	36866
123 Industrija papira	3537	-	-	-	-
124 Tekstilna industrija	122256	344248	223367	270413	204603
125 Industrija kože i obuće	14027	22972	18635	42753	36637
126 Industrija gume	4	-	-	-	-
127 Prehranbena industrija	77109	183740	223857	737677	409907
128 Grafička industrija	1342	-	-	-	-
129 Industrija duvana	9109	111350	16293	58227	1218
211 Ratarstvo	481951	850351	1015136	2194029	341840
212 Voćarstvo	40538	14367	38066	63336	26805
213 Vinogradarstvo	43085	19586	46752	25080	12212
214 Stočarstvo	46092	260971	51882	60963	51646
215 Ribarstvo	362	1507	525	4091	200
216 Domaća prerada poljoprivred.proizvoda	206201	-	-	-	-
313 Eksploatacija šuma	47702	72684	100463	132047	46921
314 Lov	32092	6049	2902	4101	7477

166. IZVOZ GLAVNIH IZVOZNIH PROIZVODA

167. IZVOZ PO ZEMLJAMA
(po planskoj vrednosti u hiljadama dinara)

Naziv proizvoda	Jedinična mere	1951	1950	1949	1948	1947	Zemlja	Vrednost	%
Rezana gradja bukova	m ³	39244	26532	25338	7138	..	U k u p n o	2627028	100,00
Rezana gradja hrastova	m ³	8231	15161	7096	4231	350	S.A.D.	717630	27,33
Kudeljno vlakno	t.	6884	20050	8235	9585	7668	Zapadna Nemačka	476827	18,15
Sitna koža	t.	151	442	237	Engleska	323821	12,33
Vino	hl.	48265	49562	53800	75520	62990	Francuska	216386	8,24
Rakija	hl.	211	1770	910	10110	7270	Austrija	209818	7,99
Suve gljive	t.	5959	185	2333	8144	6922	Švajcarska	142633	5,43
Duvan	t.	182	2227	12,2	76	1	Italija	120957	4,60
Kukuruz	t.	126406	230128	309502	Holandija	110235	4,21
Pšenica	t.	..	7461	14262	Belgija	106550	4,05
Sveže gljive	t.	7471	361	4548	8333	3029	Danska	50315	1,91
Groždje	t.	7853	3561	5844	3135	1518	Egipat	36815	1,40
Perje	t.	297	375	209	270	465	Argentina	26770	1,02
Jaja	t.	238	674	176	1096	69	Švedska	18521	0,70
							Grčka	15585	0,59
							Trst	15277	0,58
							Finska	10891	0,41
							Izrael	5872	0,22
							Ostale zemlje	22125	0,84

168. UKUPNI DRŽAVNI PRIHODI SA PODRUČJA N.R. SRBIJE
(u milionima dinara)

Vrsta prihoda	Uplaćeno	T r o m e s e č j e			
		I	II	III	IV
U k u p n o	122164,8	25951,1	31020,3	26731,2	38462,2
Prihodi iz privrede	110871,6	24225,1	29183,0	23367,2	34146,3
porez na promet proizvoda	18588,8	5081,6	4107,5	3359,3	6040,4
sniženje PCK	476,4	80,2	78,8	119,3	198,1
tržišna dobit	84622,3	17631,7	22699,4	18430,2	25861,0
deo dobiti za uplatu u budžet	1849,2	414,0	789,1	411,3	234,8
deo dobiti za finansiranje investicija	640,8	76,2	134,7	97,8	332,1
opštedržavni amortizacioni fond	1486,1	294,1	386,5	346,1	459,4
amortizacioni fond preduzeća	826,0	185,8	215,2	203,0	222,0
viškovi obrtnih sredstava	25,1	1,0	11,1	7,7	5,3
razni prihodi iz privrede	2356,9	460,5	710,7	392,5	793,2
Prihodi od stanovništva	9155,9	1317,1	1300,2	2884,3	3654,3
dohodarina	7871,1	726,7	1156,6	2688,0	3299,8
porez na nasledje i poklone	131,3	28,1	30,8	30,1	42,3
mesni samodoprinos	377,1	50,9	58,6	98,7	168,9
takse	321,7	56,7	54,2	67,5	143,3
narodni zajam	454,7	454,7	-	-	-
Prihodi od ustanova	913,3	178,3	280,5	201,5	253,0
Ostali budžetski prihodi	1224,0	230,6	306,6	278,2	408,6

169. DRŽAVNI BUDŽET N.R. SRBIJE
(u milionima dinara)

P r i h o d i	Ostvareno	R a s h o d i	Izvršeno
U k u p n o	28486,7	U k u p n o	28486,7
Prihodi iz privrede	18012,7	Kapitalna izgradnja	7697,2
Prihodi od stanovništva	8336,7	Društveni standard	2845,1
Prihodi od ustanova	913,3	Svega investicije	10542,3
Ostali budžetski prihodi	1217,3	Planski gubici	1710,0
Nerasporedjeni	6,7	Prosveta i narodna kultura	4095,7
		Socijalno-zdravstvena zaštita	3454,4
		Državna uprava i sudstvo	4316,3
		Budžetska rezerva	1302,4
		Nerasporedjeni	61,0
		Višak prihoda	+3004,6
U k u p n o	28486,7	U k u p n o	25482,1
Republički budžet	18875,9	Republički budžet	16474,4
Lokalni budžeti	9610,8	Lokalni budžeti	9007,7
Ukupni prihodi 1951	28486,7	Ukupni rashodi 1951	25482,1
" " 1950	24344,0	" " 1950	22330,4
" " 1949	17137,7	" " 1949	16190,8
" " 1948	19041,6	" " 1948	17098,2
" " 1947	12484,0	" " 1947	9514,0

FINANSIJE

170. KREDITNI BILANS
(u hiljadama dinara)

Zbirni bilans

I Dugoročna sredstva	8317364	I Dugoročni krediti	9703588
II Kratkoročna sredstva	6396450	II Kratkoročni krediti	63100619
III Ostala sredstva	671717	III Ostali krediti	25785467
IV Manjak sredstava	25636043		
U k u p n o	98589674	U k u p n o	98589674

I
Dugoročna sredstva

Fond obrtnih sredstava DIR-ke i DRZKZZ ¹	26847
Novčana sredstva i amortizacioni fondovi preduzeća	1556763
Ostala vanbudžetska sredstva državnih privrednih preduzeća	113204
Premiske rezerve po osiguranju života	8025
Novčana sredstva sindikata i društvenih organizacija	595
Pupilni ulozi	4154
Novčana sredstva zadužbina i ostalih fondova	214732
Izdavanja za sumnjiva potraživanja	19
30% deo privrednih depozita nadležstava i ustanova	16994
80% deo sudskih depozita	49709
80% deo uloga na štednju	718392
Finansiranje iz budžeta kod DRZKZZ	3106741
Privremeni obračun bonova seljačkih radnih zadruga	2501189
Manjak sredstava	1386224
S v e g a	9703588

Dugoročni krediti

Državna privredna preduzeća	2000
Narodni odbori	4466
Društvene organizacije	1756
Izgradnja stanbenih zgrada po rešenju 7333/48	494
Izgradnja stanbenih zgrada po Uredbi	9886
Izgradnja stanbenih zgrada u državnim kolonijama	18890
Seljačke radne zadruge	1752714
Zadružni domovi	275347
Opšte zemljoradničke zadruge	7366
Stanbena izgradnja na selu	394
Refundacija DRZKZZ	198004
Fondovi za mehanizaciju	410026
Plasman do planskog perioda	7022245
DIR	801972
DRZKZZ	6200273
S v e g a	9703588

II

Kratkoročna sredstva

Sopstvena obrtna sredstva Narodne banke i komunalnih banaka	50246
Računske knjižice	688181
Privremena slobodna sredstva za finansiranje izveštaja	3664
Prolazni i interni tekući računi	2084003
Slobodna budžetska sredstva	4244253
Ulozi na štednju	179599
Sudski i administrativni depoziti 20%	12427
Privremeni depoziti nadležstava i ustanova	39652
Poslovi sa inostranstvom	134550

¹ DRZKZZ = Državna banka za kreditiranje zemljoradničkih zadruga.

DIR = Državna investiciona banka.

FINANSIJE

170. KREDITNI BILANS
(u hiljadama dinara)

nastavak

Ostala kratkoročna sredstva	247135
Tržišna dobit kod DIB-ke	37879849
Sredstva poverilaca	18400991
S v e g a	63964550
Kratkoročni krediti	
Državni privredni sektor	51840135
od toga: industrija i rudarstvo	7152895
poljoprivreda	2764933
šumarstvo	279752
gradjevinarstvo	1423630
saobraćaj	302477
trgovina	35930460
zanatstvo i domaća radinost	685102
stanbena i komunalna delatnost	26850
kulturna i socijalna delatnost	2017482
ostalo	42398
vojska i vojna privredna preduzeća	1214156
Zadružni privredni sektor	9059004
Društveni privredni sektor	1936750
Privatni privredni sektor	291842
od toga: zanatlije i ostali	123341
potrošački krediti	168501
Razlika (prema Gl.knjiž.minus velika storna)	-27112
Višak sredstava	863931
S v e g a	63964550
III	
Ostala sredstva	
Višak prihoda komunalnih banaka	99295
Interni obračun i privremeni računi	572422
manjak sredstava	25113750
S v e g a	25785467
Ostali krediti	
Interni obrtni i privremeni računi	1280022
Nenaplaćeni anuiteti po dugoročnim zajmovima	331853
Svi ostali računi	43561
Poslovi sa državom kod DIB-ke	1611463
Izvršeno finansiranje kod DIB-ke	22518568
S v e g a	25785467
Obračun ukupnog manjka - viška sredstava	
Manjak sredstava iz dugoročnog poslovanja	1386224
Manjak sredstava iz ostalog poslovanja	25113750
Ukupno manjak	26499974
Višak sredstava iz kratkoročnog poslovanja	863931
Čist manjak sredstava	25636043

FINANSIJE

171. KASENI PLAN
(u milionima dinara)

Tokovi primanja	Ostvareno	Tokovi izdavanja	Izvršeno
Pazar od prodane robe	51122	Plate i druga plaćanja za rad	38559
Primanja od SRZ	1133	Plaćanje SRZ za radne dane	2718
Primanja od ugostiteljstva i turizma	9842	Penzije, pomoći i sl.	8150
Primanja za izvršene usluge	1387	Obavezni otkup	7120
Primanja od saobraćaja i PTT	6511	Otkup po slobodnim cenama	14739
Primanja od komunalno-stanbene delatnosti	1168	Zanatstvo-investicije i dr.	904
Budžetski prihodi	9800	Zanatstvo-ostalo	2214
Primanja od kulturno-zdravstvene delatnosti	1583	Prevoz i usluge stanovništvu	1888
Uplata štednje i ostalo	1253	Operativni izdaci	3371
Ostala primanja	1591	Isplata štednje i ostalo	2491
Uplata u korist privatnih lica	3389	Isplata na račun privatnih lica	5546
Ukupna primanja	88779	Ukupna izdavanja	87700

172. EMISIONI REZULTAT OD 1949-1951 GODINE
(u milionima dinara)

Mesec	Mesečni saldo	Kumulativ	Mesec	Mesečni saldo	Kumulativ
1949: januar	-483	-483	1950: avgust	-678	-2242
februar	-61	-544	septembar	-426	-2668
mart	-241	-785	oktobar	-251	-2919
april	+164	-621	novembar	-649	-3568
maj	-1022	-1643	decembar	-1642	-5210
jun	-13	-1656	Ukupno 1950	-4608	-5210
jul	+130	-1526	1951: januar	-805	-6015
avgust	+192	-1334	februar	-489	-6504
septembar	+740	-594	mart	-501	-7005
oktobar	+535	-59	april	+273	-6732
novembar	-153	-212	maj	-518	-7250
decembar	-390	-602	jun	-	-7250
Ukupno 1949	-602	-602	jul	+565	-6685
1950: januar	+75	-527	avgust	+623	-6062
februar	+138	-389	septembar	+638	-5424
mart	-27	-416	oktobar	-156	-5580
april	-396	-812	novembar	-201	-5781
maj	-923	-1735	decembar	-508	-6289
jun	+58	-1677	Ukupno 1951	-1079	-6289
jul	+113	-1564			

173. KUPOVNI FOND I ROBNII PROMET PREMA KASEINOM PLANU
(u milionima dinara)

FINANSIJE

Područje	Go- di- na	Ukupna prima- nja sta- novni- stva	Nerobni rasho- di sta- novni- stva	Kupovni fond	Robni promet				Emisio- ni re- zultat
					svega	pazar trgo- vine	pazar SRZ	priho- di ugo- stitelj stva	
N.R.Srbija	1951	87700	26682	61018	62097	51122	1133	9842	-1079
	1950	72650	23901	48749	53353	43217	293	9843	-4604
Beograd	1951	21697	5813	15884	16051	12506	108	3437	-167
	1950	18339	5382	12957	13846	10698	10	3138	-889
Srbija	1951	35242	10858	24384	23781	20081	302	3398	+603
	1950	30102	9635	20467	20433	17005	48	3380	+34
A.P.Vojvodina	1951	26066	8894	17172	19035	15678	697	2660	-1863
	1950	20174	7718	12456	16124	12890	226	3008	-3668
A.K.M.Oblast	1951	4695	1117	3578	3230	2857	26	347	+348
	1950	4035	1166	2869	2950	2624	9	317	-81

174. POREZ NA PROMET PROIZVODA
(u hiljadama dinara)

Značaj i sektor privrede	Uplaćeno	Tromesečje			
		I	II	III	IV
U k u p n o	18588846	5081650	4107531	3359272	6040393
Državni sektor	15915832	4328689	3554300	2928307	5104536
savezni	3102388	721772	779816	641772	958928
republički	9714021	2907732	2011099	1704755	3090435
pokrajinski	717803	144917	193095	147670	232121
autonomno-oblasni	47212	4762	12730	11609	18111
lokalni	2334408	549506	557460	422501	804941
Zadružni sektor	431499	68304	99956	93356	169883
Društveni sektor	121863	27324	30514	25431	38594
Privatni sektor	833384	133723	198891	173051	327719
Od prodaje vina i rakije	1109019	523556	196255	94197	295011
od socijalističkog sektora	678567	279017	153447	70882	175221
od privatnog sektora	286186	81050	51978	26089	127069
razlika u ceni	144266	163488	-9170	-2772	-7280
Prodaja poreskih vredno- snica	177249	54	27615	44930	104650
1951	18588846	5081650	4107531	3359272	6040393
1950	22665423	4760321	4909386	5237951	7757765
1949	22542906	4546148	5019678	5270329	7706753
1948	18664348	4125091	4081614	4379715	6077928
1947	9378827	880387	2228349	2236907	4033184

Državnim proizvođačima za otkup vina i rakije. Isplaćen je visak uplaćene razlike u I, III i IV tromesečju 1951 god.

FINANSIJE

175. UKUPNA TRŽIŠNA DOBIT
(u hiljadama dinara)

Vrsta tržišne dobiti	Uplaćeno	Tromesečje			
		I	II	III	IV
U k u p n o	84622427	17631744	22699453	18430223	25861007
Iz privrede	54339842	8478119	13718867	13203375	18939481
Savezna privreda:					
od proizvodnje i trgovine	3706551	57275	268704	1116875	2263697
od ugostiteljstva	66497	-	52577	12091	1829
Republička privreda:					
od proizvodnje i trgovine	29233584	5358225	5431715	7041017	11402627
od ugostiteljstva	2328	584	249	-	1495
Pokrajinska privreda:					
od proizvodnje i trgovine	4780404	1036372	1004321	1150802	1588909
od ugostiteljstva	70470	-	-	-	70470
Autonomno-oblasna privreda:					
od proizvodnje i trgovine	15152	2159	2050	11548	-605
Lokalna privreda	16464856	2023504	6959251	3871042	3611059
od proizvodnje i trgovine	12526752	1336356	5976202	2966779	2247415
od ugostiteljstva	162973	41408	74400	38613	8552
razlika u ceni sirovina i materijala	3775131	645740	908649	865650	1355092
Razlika u ceni prilikom inventara robe:	28889947	9057550	8841741	4713323	6277333
od trgovine	15400284	7982913	862621	2802392	3752358
od proizvodnje	1375497	1074637	191330	58243	51287
od građevinskog materijala	10812381	-	7109603	1553125	2149653
od materijala grafičkih preduzeća	1105607	-	643272	271552	190783
od prehranbenih artikala	196178	-	34915	28011	133252
Od robe široke potrošnje pojed. cenama u slobodnoj prodaji	536443	96075	61237	56820	322311
od petroleuma	529226	96045	61237	56820	315094
od ostale robe	7217	-	-	-	7217
Od prehranbenih artikala u slobodnoj prodaji	856195	-	77608	456705	321882
od masnoće	102573	-	32659	47722	22192
od alkoholnih pića	335303	-	1888	237319	96096
od hleba	168744	-	-	76387	92357
od ostale robe	249575	-	43061	95277	111237

176. BUDŽETSKI DEO TRŽIŠNE DOBITI (18%)
(u hiljadama dinara)

Područje	Ukupno	Od toga		
		savezni značaj	republički značaj	lokalni značaj
U k u p n o	10212351	733609	5233369	3994698
N.R.Srbija	9661468	667112	5231041	3763315
Beograd	3264855	652136	1416271	1196448
Srbija	3479805	9819	2745587	724399
A.P.Vojvodina	2817371	5157	1047606	1764608
A.K.M.Oblast	99437	-	21577	77860
Od ugostiteljstva	300208	66497	2328	231383
Od robe široke potrošnje u slobodnoj prodaji	96560	-	-	-
Od prehranbenih artikala u slobodnoj prodaji	154115	-	-	-

177. DORIT REPUBLIČKE I LOKALNE PRIVREDE
(u hiljadama dinara)

FINANSIJE

Značaj privrede	Uplaćena dobit	Deo dobiti uplaćene u budžet republičke privrede		Povračaji
		za 1951 god.	za ranije godine	
Republička privreda				
Savet za promet robom:				
Glavna uprava državnih nabavki	31828	1545	82039	-
Glavna uprava za trgovinu i snabdevanje	143799	36975	345614	84907
Glavna uprava za turizam i ugostitelj- stvo	3286	592	210	350
Savet za industriju:				
Glavna uprava za lokalnu industriju i zanatstvo	16006	-	30141	-
Glavna direkcija za mašinogradnju	94833	9340	5372	2377
Glavna direkcija metalne i radio industrije	70751	11820	17202	6341
Glavna direkcija drvne industrije	45326	988	12192	-
Glavna direkcija hemiske industrije	124295	13199	15866	1018
Glavna direkcija tekstilne industrije	396899	22476	64847	7632
Glavna direkcija prehrambene industrije	247907	19485	121828	-
Glavna direkcija za ugalj	27138	4334	28601	-
Glavna direkcija za nemetale	8103	796	3157	89
Glavna direkcija za elektroprivredu	117144	32757	18517	4302
Savet za poljoprivredu i šumarstvo:				
Glavna uprava za poljoprivredu	5682	125	5496	-
Glavna uprava za šumarstvo	9946	7490	29834	-
Glavna uprava za vodoprivredu	2599	313	1266	972
Glavna direkcija državnih poljoprivrednih dobara	120163	2856	73485	6272
Glavna direkcija vetseruma	29858	442	14776	-
Savet za gradjevinarstvo i komunalne poslove:				
Glavna uprava za saobraćaj i puteve	35259	7626	48310	3005
Glavna direkcija gradjevinskih preduzeća	95986	4294	36202	10046
Glavna direkcija gradjevinskog materijala	59592	595	13542	-
Savet za prosvetu, nauku i kulturu	17884	6276	4632	1439
Ministarstvo unutrašnjih poslova	41417	1968	33827	-
Ostali resori	128668	15369	75485	3792
Dobit	1874349	201661 ¹	1082443	132542
Namenska sredstva "97"²	365857	-	-	-
U k u p n o	2240206	201661	1082443	132542
Lokalna privreda				
Dobit	1820522	-	-	-
Namenska sredstva "97"²	378721	-	-	-
U k u p n o	2199243	-	-	-
Ukupno republička i lokalna privreda	4439449	201661	1082443	132542

¹ Bez dobiti Generalne direkcije za metalurgiju u iznosu od 254000 dinara.
² Sredstva visih privrednih udruženja.

FINANSIJE

178. BILANS NOVČANIH PRIHODA I RASHODA STANOVNIŠTVA
(u milionima dinara)

Novčani prihodi	Iznos	Novčani rashodi	Iznos
I Iz odnosa sa socijalističkim sektorom:		I Iz odnosa sa socijalističkim sektorom:	
Platni fond	38276	Porezi i ostali budžet.prihodi	9800
Putni i selidbeni troškovi	2022	Saobraćaj i PTT usluge	6173
Trudodani	2718	Komunalne usluge	1168
Socijalna davanja	8433	Zanatske usluge	1107
Otkup	21859	Kulturno-zdravstvena delatnost	1583
Zanatstvo i usluge	5059	Štednja	2844
Prevozne usluge	1888	Ostala davanja	280
Štednja	2491	Svega	22955
Zakupi i kirije	168		
Ostala primanja	216	II Iz medjusobnih odnosa:	
Svega	83130	Plate	80
		Zanatske i druge usluge	8770
II Iz medjusobnih odnosa:		Prevozi	456
Fond plata	1250	Zakupi i kirije	623
Poljoprivreda	14339	Kupovina starih stvari	1500
Zanatstvo i usluge	7600	Svega	11429
Prevozi	456	III Kupovni fond:	
Zakupi i kirije	623	Kupovni fond I	60175
Kupovina starih stvari	1500	Kupovni fond II	14339
Svega	25768	Kupovni fond I + II	74514
		Ukupno	108898
Ukupno	108898		

179. DRŽAVNI PRIHODI OD STANOVNIŠTVA
(u milionima dinara)

Vrsta prihoda	N a p l a ć e n o				
	1951	1950	1949	1948	1947
U k u p n o	10296,6	10249,1	7503,0	7221,9	4871,9
Porez na dohodak	7871,1	6799,1	6214,1	3566,2	3812,9
tekući	6809,0	5381,9	3858,6	2906,4	2803,7
radnika i službenika		322,0
poljoprivrednih domaćinstava	6163,7	4633,3	3457,6	2474,6	2351,2
zadruga i zadrugara	64,5	39,6	39,5	30,7	8,9
zanatskih domaćinstava	381,6	216,3	180,9
ostalnih zanimanja i imovine	199,2	170,7	180,6	401,1	443,6
dužni	1062,1	1417,3	2355,5	659,8	1009,2
poljoprivrednih domaćinstava	902,8	1232,8	2100,8	306,1	574,8
zadruga i zadrugara	44,6	28,3	16,2	3,6	21,5
zanatskih domaćinstava	70,8	77,1	100,4
ostalnih zanimanja i imovine	43,9	79,1	138,1	350,1	412,9
Porez na nasleđe i poklone	131,3	108,7	159,5	203,3	110,1
Mesni samodoprinos	377,1	216,1	49,5	-	-
II Narodni zajam	454,7	1734,3	-	1339,1	-
Porez na vino i rakiju	286,2	321,3	-	-	-
Porez na promet privatnih proizv.	833,4	682,9	840,5	1850,1	667,6
Kazne u korist republičkog bu-	0,5	121,9	0,2	0,8	0,6
džeta	20,6	13,9	19,3	25,8	44,2
Kamate i troškovi priv.naplate	321,7	250,9	219,9	236,6	236,5
Takse					

180. NARODNI DOHODAK OD POLJOPRIVREDE PO NIŽIM (VEZANIM) CENAMA
(u hiljadama dinara)

Područje i godina	Ukupno	Državni sektor	Zadružni sektor	Privatni sektor
N.R.Srbija:				
1951	38335326	1542888	6025380	30767058
1950	26680969	1369834	3298297	22012838
1949	38337425	1422970	3730481	33183974
1948	36742963	1152519	1267615	34322829
Beograd:				
1951	343679	82167	26395	235117
1950	298028	114817	21974	161237
1949	275081	136438	17433	121210
1948 ¹
Srbija:				
1951	20584932	242613	846862	19495457
1950	14599251	174116	527248	13897887
1949	19897984	194547	441152	19262285
1948	17541288	132874	44391	17364023
A.P.Vojvodina:				
1951	15292353	1051326	4892850	9348177
1950	10086920	947013	2573800	6566107
1949	15578065	1012471	3086592	11479002
1948	16635582	905658	1201420	14528504
A.K.M.Oblast:				
1951	2114362	166782	259273	1688307
1950	1696770	133888	175275	1387607
1949	2586295	79514	185304	2321477
1948	2566093	113987	21804	2430302

¹ Područje grada Beograda uključeno je u područje Srbije.181. TEKUĆI POREZ NA DOHODAK
(u hiljadama dinara)

Područje	Ukupno	Naplaćeno od			
		poljoprivrednih domaćinstava	zadruga i zadrugara	zanatlija	ostalih zanimanja
N.R.Srbija	6812203	6166930	64489	381619	199165
Beograd	289253	52496	9830	145915	81012
Srbija	3412280	3272249	13923	77706	48402
A.P.Vojvodina	2722865	2484976	37334	139216	61339
A.K.M.Oblast	387805	357209	3402	18782	8412
1951	6812203	6166930	64489	381619	199165
1950	5059837	4633320	39586	216247	170684
1949	3858609	3457597	39547	180913	180552
1948 ¹	2906474	2474643	30660	-	401171
1947 ¹	2803748	2351266	8906	-	443576

¹ Naplaćen porez od zanatlija nije posebno dat, već je iskazan u koloni "ostala zanimanja".

FINANSIJE

182. RAZREZ POREZA NA DOHODAK POLJOPRIVREDNIH DOMAĆINSTAVA
Broj domaćinstava

Visina poreske osnovice	1951	1950	1949	1948
U k u p n o	1033204	1014701	994846	982038
do 12000	262582	184038	213388	270583
od 12-20000		151620	176274	171850
od 20-30000		172167	164289	144796
od 30-50000	218618	212236	182009	168458
od 50-80000	117263	146804	129085	121915
od 80-120000	155030	95752	77197	56592
od 120-160000	94838	37930	33785	26441
od 160-200000	70620	9195	11574	12173
od 200-250000	55266	3184	5009	9230
od 250-300000	34195	1025	1917	
od 300-350000	13023	393		
od 350-400000	5288	168	246	
od 400-500000	4428	112		
preko 500000	2053	77	73	

Dohodak

Visina poreske osnovice	1951		1950		1949		1948	
	a	b	a	b	a	b	a	b
U k u p n o	94399	91,5	43218	42,5	38832	39,0	37205	37,8
do 12000	4611	17,6	1394	7,6	1691	7,9	2202	8,1
od 12-20000			2556	16,9	2889	16,3	2825	16,4
od 20-30000			4465	25,9	4211	25,6	3739	25,8
od 30-50000	9715	44,2	8511	40,1	7239	39,7	6561	38,9
od 50-80000	8215	70,0	9442	64,3	7847	61,0	7429	60,9
od 80-120000	15584	100,5	8934	93,3	7001	90,6	5718	101,0
od 120-160000	13170	139,0	5041	132,9	4309	127,5	3880	146,7
od 160-200000	12559	178,0	1594	173,3	1930	166,7	2296	188,6
od 200-250000	12090	219,1	701	220,2	1054	210,4	2555	276,8
od 250-300000	9154	268,2	284	277,1	522	272,2		
od 300-350000	4143	318,0	123	324,4				
od 350-400000	1967	368,0	63	375,4	99	400,5		
od 400-500000	1939	436,0	50	447,9				
preko 500000	1252	610,1	54	707,7	40	551,6		

a = ukupan iznos (u milionima dinara).

b = prosecan iznos na jedno domaćinstvo (u hiljadama dinara).

182. RAZREZ POREZA NA DOHODAK POLJOPRIVREDNIH DOMAĆINSTAVA

Razrezan porez

nastavak

Visina poreske osnovice	1951		1950		1949		1948	
	a	b	a	b	a	b	a	b
U k u p n o	10194	9,9	5597	5,5	4655	4,7	4796	4,9
do 12000	163	0,6	57	0,3	50	0,3	64	0,2
od 12-20000			117	0,8	99	0,6	102	0,6
od 20-30000			243	1,4	173	1,0	159	1,1
od 30-50000	405	1,9	655	3,1	431	2,4	372	2,2
od 50-80000	396	3,4	935	6,4	692	5,4	669	5,5
od 80-120000	890	5,6	1329	13,9	1002	12,9	830	14,6
od 120-160000	922	9,7	1167	30,8	941	27,9	882	33,3
od 160-200000	1117	15,8	520	56,6	572	49,4	695	57,1
od 200-250000	1480	26,8	279	87,6	371	74,0	1023	110,7
od 250-300000	1668	49,0	130	126,4	245	127,9		
od 300-350000	1089	84,0	64	163,4				
od 350-400000	641	121,5	35	211,1	52	213,3		
od 400-500000	779	175,0	30	266,5				
preko 500000	644	314,0	36	461,9	27	364,5		

Strukturni pokazatelji

Visina pore- ske osnovice	Broj domaćinstava				Dohodak				Razrezan porez			
	1951	1950	1949	1948	1951	1950	1949	1948	1951	1950	1949	1948
U k u p n o	100	100	100	100	100	100	100	100	100	100	100	100
od 12000	25,4	18,14	21,4	27,6	4,9	3,2	4,4	5,9	1,6	1,0	1,1	1,3
od 12-20000		14,94	17,7	17,5		5,9	7,4	7,6		2,1	2,1	2,1
od 20-30000		16,96	16,5	14,7		10,3	10,8	10,0		4,4	3,7	3,3
od 30-50000	21,1	20,91	18,3	17,1	10,3	19,7	18,6	17,6	3,9	11,7	9,4	7,8
od 50-80000	11,3	14,47	13,0	12,5	8,7	21,8	20,3	20,0	3,9	16,7	14,9	13,9
od 80-120000	15,0	9,44	7,8	5,8	16,6	20,7	18,0	15,4	8,7	23,8	21,5	17,3
od 120-160000	9,2	3,74	3,4	2,7	13,9	11,7	11,1	10,4	9,1	20,8	20,2	18,4
od 160-200000	6,8	0,91	1,2	1,2	13,3	3,7	5,0	6,2	11,0	9,3	12,3	14,5
od 200-250000	5,5	0,31	0,5	0,9	12,8	1,6	2,7	6,9	14,5	5,0	7,9	21,4
od 250-300000	3,3	0,10	0,2		9,7	0,7	1,3		16,4	2,3	5,3	
od 300-350000	1,3	0,04			4,4	0,4			10,7	1,1		
od 350-400000	0,5	0,02	0		2,1	0,1	0,3		6,3	0,6	1,1	
od 400-500000	0,4	0,01			2,1	0,1			7,6	0,6		
preko 500000	0,2	0,01	0		1,2	0,1	0,1		6,3	0,6	0,5	

a = ukupan iznos (u milionima dinara)

b = prosečan iznos na jedno domaćinstvo (u hiljadama).

FINANSIJE

183. ULOZI NA ŠTEDNJU KOD NARODNE BANKE
Broj ulagača

Kategorija ulagača	Godina	N.R.Srbija	Beograd	Srbija	A.P.Vojvodina	A.K.M.Oblast
U k u p n o	1951	744222	584230	84171	73414	2407
	1950	674217	573621	45654	54100	842
	1949	409676	328232	46701	33865	878
Deca i učenici	1951	207426	136738	38925	30829	904
	1950	148520	127722	11606	9183	9
	1949	82551	69045	7885	5611	10
Radnici i službenici	1951	257101	240624	5451	10536	490
	1950	251893	237374	4551	9848	120
	1949	115522	104507	4342	6544	129
Zemljoradnici	1951	51458	23304	19342	8795	17
	1950	43560	22912	11085	9561	2
	1949	27506	8075	15647	3735	49
Vojska i milicija	1951	45954	44345	1143	250	216
	1950	44104	43768	189	146	1
	1949	19495	19232	170	93	-
Zanatlije ¹	1951
	1950	14503	12185	882	1394	42
	1949	8247	7000	704	537	6
Ostali privatnici	1951	6649	4478	1136	982	53
	1950	76132	66343	5258	4502	29
	1949	64005	57459	4844	1874	28
Bez oznake zanimanja ¹	1951
	1950	82136	53580	10594	17421	541
	1949	80270	54789	11977	12974	530
Organizacije i ustanove ²	1951
	1950	7995	5842	894	1219	40
	1949	7772	4948	829	1926	69
Kase uzajamne pomoći ²	1951
	1950	1202	727	238	218	19
	1949	824	427	189	190	18
Sudski depoziti ²	1951
	1950	57	2	50	5	-
	1949	154	128	16	10	-
Ulozi na donosio- ca ²	1951
	1950	1731	930	226	572	3
	1949	1190	620	238	329	3
Iseljenički ulozi	1951	1292	1282	6	4	-
	1950	1318	1315	3	-	-
	1949	1134	1134	-	-	-
Putnički ulozi ²	1951
	1950	1066	921	78	31	36
	1949	1006	868	60	42	36
Ostali ulozi	1951	174342	133429	18168	22018	727

¹ Za 1951. godinu Narodna banka nema posebnih podataka o ulozima na štednju zanatlija i o ulozima ulagača bez oznake zanimanja, te su iskazani zajedno sa ostalim privatnicima.

² ulozi društvenih organizacija, kasa uzajamne pomoći, sudski depoziti, ulozi na donosioca i putnički ulozi u 1951. godini iskazani su zbirno u "ostalim ulozima".

183. ULOZI NA ŠTEDNJU KOD NARODNE BANKE
Iznos uloga (u hiljadama dinara)

FINANSIJE

nastavak

Kategorija ulagača	Godina	N.R.Srbija	Beograd	Srbija	A.P.Vojvodina	A.K.M.Oblast
U k u p n o	1951	940036	723908	109189	101424	5515
	1950	926930	747480	80110	96095	3245
	1949	912135	728040	91258	89156	3681
Deca i učenici	1951	77434	59276	10773	7107	308
	1950	69189	58657	6790	3711	11
	1949	31702	23026	5664	2983	29
Radnici i službenici	1951	157386	118647	17430	20016	1293
	1950	180830	132356	10266	17744	264
	1949	119690	90074	13024	16156	436
Zemljoradnici	1951	41823	12642	17640	11148	393
	1950	40824	18249	10561	11993	21
	1949	40805	15391	15864	9249	301
Vojska i milicija	1951	44913	42238	1814	625	236
	1950	51351	50770	337	211	33
	1949	27589	26565	508	516	-
Zanatlije	1951
	1950	29579	23706	2126	3612	135
	1949	29832	25492	3046	1227	67
Ostali privatnici	1951	55881	44538	4820	5847	676
	1950	179534	141799	18235	18884	616
	1949	181051	150336	16502	13749	464
Bez oznake zanimanja	1951
	1950	276069	223934	24493	26661	981
	1949	312501	257931	27073	26571	926
Organizacije i ustanove	1951
	1950	63987	53158	3060	7589	180
	1949	116090	96917	4730	13626	817
Kase uzajamne pomoći	1951
	1950	66621	4478	1476	1787	880
	1949	10905	5878	2181	2282	564
Sudski depoziti	1951
	1950	289	17	268	4	-
	1949	357	276	55	26	-
Ulozi na donosioca	1951
	1950	24108	19187	1742	3157	22
	1949	21231	17171	1761	2293	6
Iseljenički ulozi	1951	9092	8938	82	72	-
	1950	8859	8858	1	-	-
	1949	7365	7365	-	-	-
Putnički ulozi ²	1951
	1950	13918	12317	757	742	102
	1949	13014	11615	850	478	71
Ostali ulozi	1951	553507	437659	56630	56609	2609

¹ Za 1951 godinu Narodna banka nema posebnih podataka o ulozima na štednju zanatlija i o ulozima ulagača bez oznake zanimanja, te su iskazani zajedno sa ostalim privatnicima.

² Ulozi društvenih organizacija, kasa uzajamne pomoći, sudski depoziti, ulozi na donosioca i putnički ulozi u 1951 godini iskazani su zbirno u ostalim ulozima.

FINANSIJE

184. NARODNI ZAJMOVI

Kategorija upisnika	I Narodni zajam (1948 godine)			II Narodni zajam (1950 godine)		
	broj upisnika	upisano (u hiljadama dinara)	uplaćeno (u hiljadu din.)	broj upisnika	upisano (u hiljadama dinara)	uplaćeno (u hiljadu dinara)
U k u p n o	1695208	1388662	1339107	1426789	1981689	2201902
Radnici i službenici	454632	522611	..	506568	877095	855108
Zemljoradnici	491961	419130	..	704880	899553	814267
inokosni	551170	706943	628806
članovi SRZ	153490	192610	185461
Zanatlije	45455	49186	..	16165	32600	31935
Omladina	482915	218542
Ostali upisnici u gradu	220245	179198	..	199396	172441	158434
Vojaska i milicija	340275

185. DRŽAVNE INVESTICIJE PO NAMENI I ZNAČAJU
(u hiljadama dinara)

Tehnički sastav investicija	Ukupno	Značaj		Ekonomska namena	
		republički	lokalni	kapitalna izgradnja	društveni standard
U k u p n o	13955254	10941871	3013383	9952166	4003088
Gradjevinski objekti	9478531	7063364	2415167	6205142	3273389
Oprema	3354016	2906092	447924	2710579	643437
iz domaće proizvodnje	3053612	2614547	439065	2427996	625616
iz uvoza	300404	291545	8859	282583	17821
Montaža opreme	326468	293833	32635	317269	9199
Priprema kadrova	9291	9291	-	9291	-
Nabavka stoke	7306	2309	4997	6864	442
Sadnice i pošumljavanje	241447	155923	85524	215402	26045
Studije i istraživanja	513888	486752	27136	465142	48746
Otkup i otšteta	24307	24307	-	22477	1830

186. DRŽAVNE INVESTICIJE PO INVESTITORU I NAMENI
(u hiljadama dinara)

FINANSIJE

Investitor i namena	Ukupno	Kapital- na iz- gradnja	Društveni standard	Oprema		
				svega	iz doma- će pro- izvodnje	iz uvoza
U k u p n o	13955254	9952133	4003088	3354013	3053312	300404
Republički investitori	10941871	9185579	1756292	2903092	2614547	291545
Savet za industriju	7615743	6840580	775133	151924	1368014	273910
Glavna direkcija za elektroprivredu	1512000	1480874	31123	13825	231455	45380
Glavna direkcija za uglj	850635	694838	155827	13727	152235	20462
Glavna direkcija metalurgije	1512321	1472135	140156	509138	419437	89701
Glavna direkcija za nemetale	1128254	1008981	119273	284571	233831	50740
Jugopetrol	19199	19199	-	7435	1182	6253
Zavod za geološka ispitivanja	505	505	-	305	305	-
Glavna direkcija mašinogradnje	933719	668057	265352	119561	119349	212
Glavna direkcija metalne industr.	227100	210755	16345	40063	40053	-
Glavna direkcija hemijske industr.	246382	232713	13669	78395	70408	8287
Glavna direkcija drvne industrije	225588	225115	473	11594	11594	-
Glavna direkcija tekstilne industrije	578228	545879	32349	63481	17449	49032
Glavna direkcija prehrambene industrije	232295	232295	-	15542	11699	3843
Glavna direkcija za lokalnu industriju	49194	49194	-	48977	48977	-
naučno istraživački institut	293	-	293	-	-	-
Savet za poljoprivredu	1099293	1063794	35502	632158	632158	-
Glavna uprava za poljoprivredu	630509	629374	235	534465	534465	-
Glavna uprava za šumarstvo	171103	159071	12035	10348	10348	-
Glavna uprava poljoprivrednih dobara	203049	180417	22632	52725	52725	5
Glavna uprava za vodoprivredu	94632	94632	-	4320	4320	7
Savet za građevinarstvo	401561	357893	43638	224704	219297	5407
Glavna uprava za komunalne poslove	49281	13749	32532	22122	22122	-
Glavna direkcija građevinskih preduzeća	341144	341144	-	193623	191213	5407
Geodetska uprava	2890	-	2890	2890	2890	-
Savet za građevinarstvo	8246	-	8246	3039	3039	7
Savet za promet robom	42120	42120	-	3318	3318	-
Glavna uprava za turizam	23215	23215	-	3318	3318	-
Glavna uprava za državne nabavke	15905	15905	-	-	-	6
Savet za nauku	513833	-	513833	1151542	139314	12228
Savet za zdravlje	274181	-	274181	174181	174992	-
Ministarstvo pravosuđa	9089	-	9089	-	-	-
Predsedništvo vlade	90359	-	90359	4030	4030	-
Zavod za statistiku NRS	12825	-	12825	437	437	-
Uprava za hidrometeorolo- giju	1372	-	1372	-	-	-
Savet za saobraćaj	881192	881192	-	72987	72987	-
Lokalni investitori	3013383	766587	2246796	447924	439065	8859
G.N.O. Beograd	2132026	292458	1839568	294890	289297	5593
S.N.O. i G.N.O. Srbije	357521	88297	269224	31045	30944	104
A.P. Vojvodina	383363	311397	71969	99524	99584	-
A.K.M. Oblast	140470	74435	66035	22302	19140	3132

FINANSIJE

187 DRŽAVNE INVESTICIJE PO VRSTI I GRANI DELATNOSTI
u hiljadama dinara¹

Tehnički sastav investicija	Ukupno	Industrija ¹						
		svega	električna energija	ugalj	crna metalurgija	bojeni metali	nemetali	metalna
U k u p n o	13955254	7003924	1519520	696288	113720	1267034	1172516	723701
Gradjevinski objekti	9478531	4618871	1075256	413535	70378	784982	697720	537089
Oprema	3354016	1631470	295792	171664	36153	382831	310166	137692
iz domaće proizvodnje	3053612	1359627	247150	151202	29420	299863	254837	137480
iz uvoza	300404	271843	48642	20462	6733	82968	55329	212
Montaža opreme	826468	313130	84486	6146	5971	47151	81655	11629
Priprema kadrova	9291	8879	116	-	-	603	6118	363
Nabavka stoke	7306	3493	942	-	-	219	387	195
Sadnice i pošumljavanje	241447	1171	-	-	-	460	26	550
Studije i istraživanja	513888	404978	49954	100322	1218	49150	74053	36183
Otkup i ošteta	24307	21932	12974	4621	-	1638	2391	-

Tehnički sastav investicija	Industrija ¹							
	elektroindustrija	hemiska	gradjeviniski mater.	drvo i hartija	tekstilna	koža i obuća	prehranbeni	duvan
U k u p n o	165205	101556	215266	34675	573288	3740	396760	20655
Gradjevinski objekti	86921	16073	138322	26196	481939	588	272992	16880
Oprema	19907	51442	48961	5460	76784	2439	89393	2786
iz domaće proizvodnje	19907	47744	48041	5460	27752	2439	85546	2786
iz uvoza	-	3698	920	-	49032	-	3847	-
Montaža opreme	64	24021	16694	2204	6286	-	26075	748
Priprema kadrova	552	-	-	-	1103	-	24	-
Nabavka stoke	-	-	-	-	1750	-	-	-
Sadnice i pošumljavanje	135	-	-	-	-	-	-	-
Studije i istraživanja	57626	10020	11289	515	5418	713	8276	241
Otkup i ošteta	-	-	-	300	8	-	-	-

Tehnički sastav investicija	Poljoprivreda							
	svega	ratarstvo	voćarstvo	vino i grođarstvo	stočarstvo	ribarstvo	domaća prerada polj.pr.	meliioracije
U k u p n o	1089812	384761	23687	4200	325938	4889	157618	188719
Gradjevinski objekti	346350	173112	2100	4000	115255	4889	8204	37790
Oprema	674241	192076	-	-	198606	-	141116	142443
iz domaće proizvodnje	674241	192076	-	-	198606	-	141116	142443
iz uvoza	-	-	-	-	-	-	-	-
Montaža opreme	902	583	-	-	131	-	94	94
Priprema kadrova	412	412	-	-	-	-	-	-
Nabavka stoke	3185	2796	-	-	389	-	-	-
Sadnice i pošumljavanje	61577	14200	20587	200	10872	-	7765	7953
Studije i istraživanja	2732	1169	-	-	685	-	439	439
Otkup i ošteta	413	413	-	-	-	-	-	-

¹ Industrijske grane su date prema nomenklaturi koja je vazila 1951 godine, s tim sto su grane 122 (drvena industrija) i 123 (industrija drvenjace, celuloze i hartije) iskazane zbirno.

187. DRŽAVNE INVESTICIJE PO VRSTI I GRANI DELATNOSTI
(u hiljadama dinara)

FINANSIJE

nastavak

Tehnički sastav investicija	Šumarstvo					Gradjevinarstvo		
	svega	uzgoj i nega šume	zaštita šuma	eksploatacija šuma	lov	projektovanje	gradje-nje	montaža opreme
U k u p n o	415737	195254	5730	213017	1738	1597	255529	8
Gradjevinski objekti	228928	37703	450	189387	1388	-	63901	-
Oprema	19027	5476	300	12903	348	130	162431	8
iz domaće proizvodnje	19027	5476	300	12903	348	130	157944	8
iz uvoza	-	-	-	-	-	-	4487	-
Montaža opreme	301	80	-	221	-	-	81	-
Priprema kadrova	-	-	-	-	-	-	-	-
Nabavka stoke	188	188	-	-	-	-	-	-
Sadnice i pošumljavanje	152654	137749	4980	9925	-	-	-	-
Studije i istraživanja	14509	14048	-	461	-	1467	29116	-
Otkup i otšteta	132	12	-	120	-	-	-	-

Tehnički sastav investicija	Saobraćaj			Trgovina			Zanatstvo	Investiciono održavanje
	svega	železnički	drumski	svega	na malo	ugostiteljstvo		
U k u p n o	910782	13798	896984	175777	174391	1386	6230	1164253
Gradjevinski objekti	807995	13798	794197	130127	128997	1130	3187	908484
Oprema	91756	-	91756	42675	42419	256	3033	229829
iz domaće proizvodnje	91756	-	91756	36422	36166	256	3033	229829
iz uvoza	-	-	-	6253	6253	-	-	-
Montaža opreme	-	-	-	2855	2855	-	-	4725
Priprema kadrova	-	-	-	-	-	-	-	-
Nabavka stoke	-	-	-	-	-	-	-	150
Sadnice i pošumljavanje	-	-	-	-	-	-	-	5482
Studije i istraživanja	11031	-	11031	120	120	-	10	15583
Otkup i otšteta	-	-	-	-	-	-	-	-

Tehnički sastav investicija	Stanbeno-komunalna delatnost		Kulturno-socijalna delatnost					Delatnost državnih organa
	stanbene zgrade	objekti komunal. privrede	svega	škole i prosvetne zgrade	bolnice i zdrav. zgrade	domovi socijal. staranja	fiskul. turne zgrade	
U k u p n o	1017920	496151	1205330	703214	449500	36120	16496	212204
Gradjevinski objekti	973939	392910	801548	509971	262073	14710	14791	202291
Oprema	39098	61348	389958	187927	181479	19708	844	9012
iz domaće proizvodnje	39098	55755	377730	175699	181479	19708	844	9012
iz uvoza	-	5593	12228	12228	-	-	-	-
Montaža opreme	93	1981	2400	392	2008	-	-	-
Priprema kadrova	-	-	-	-	-	-	-	-
Nabavka stoke	-	167	125	-	125	-	-	-
Sadnice i pošumljavanje	96	18163	1403	482	100	-	821	901
Studije i istraživanja	3414	21582	9346	4442	3712	1152	40	-
Otkup i otšteta	1280	-	550	-	-	550	-	-

OSIGURANJE

188. UPOREDNI PREGLED PO GRUPAMA OSIGURANJA

Grupa osiguranja	Sektori	Broj osiguranja			Iznos premija (u hiljadama dinara)		
		1951	1950	1949	1951	1950	1949
U k u p n o	U	491190	952699	797897	1322555	1113346	949355
	D	86950	94459	96638	729616	665635	604190
	Z	32317	34962	32625	321822	228113	173887
	P	371923	823278	668634	271117	219598	171278
Civil	U	140459	146634	107155	363259	267321	211378
	D	56415	65117	65221	242530	194151	153627
	Z	20354	19689	19637	89533	45000	38492
	P	63690	61828	22297	31196	28170	19259
Stoka	U	36986	48810	24630	225327	251307	177004
	D	4208	6309	6411	98284	123188	105892
	Z	6567	9690	6899	103146	104836	65562
	P	26211	32811	11320	23897	23283	5550
Usevi	U	24372	22632	33391	231830	137024	133193
	D	1994	2584	3013	59963	38755	51391
	Z	3748	4728	5408	119517	73968	66957
	P	18630	15320	24970	52350	24301	14845
Industrija	U	4696	4925	4503	202356	213976	185530
	D	4153	4699	4367	196227	210737	184083
	Z	294	146	114	5149	2185	1210
	P	249	80	22	980	1054	237
Razno.	U	22053	17028	18459	140039	103107	102832
	D	20180	15750	17626	132612	98804	100197
	Z	1354	709	567	4477	2124	1666
	P	519	569	266	2950	2179	969
Nezgode	P	163026	622167	609759	85663	78893	95949
Život	P	99598	90503	..	74081	61718	43469

1 U = ukupno, D = državni, Z = zadružni, P = privatni.

188. UPOREDNI PREGLED PO GRUPAMA OSIGURANJA

OSIGURANJE

nastavak

Grupa osiguranja	Sektori	Proj šteta			Iznos otšteta (u hiljadama dinara)		
		1951	1950	1949	1951	1950	1949
U k u p n o	U	23704	18435	6177	402996	301902	152948
	D	7998	8121	3392	215628	154222	80177
	Z	8280	6287	1420	115583	102594	47380
	P	7476	4027	1365	71785	45076	25382
Civil	U	2121	720	348	109560	42685	16836
	D	916	460	474	77259	32708	13807
	Z	286	136	66	26648	7939	2013
	P	919	124	108	5553	2038	1016
Stoka	U	15472	13662	3833	170573	140768	51762
	D	4350	5574	1716	55967	58458	26990
	Z	7821	6137	1352	87160	69297	21251
	P	3301	1951	765	27449	13013	3521
Usevi	U	42453	42115
	D	9274	11919
	Z	24988	24076
	P	8190	6120
Industrija	U	352	187	149	48972	32526	15429
	D	342	183	148	48335	32482	15426
	Z	7	3	-	616	43	-
	P	3	1	1	21	1	3
Razno	U	3110	1966	1070	42593	22526	12230
	D	2390	1904	1054	34067	21300	12035
	Z	116	11	2	1159	337	49
	P	604	51	14	7367	889	146
Nezgode	P	968	772	477	16609	9024	3893
Život	P	1581	1128	..	14686	11921	10685

¹ U - ukupno, D - državni, Z - zadružni, P - privatni.

OSIGURANJE

189. OSIGURANJE GRUPE CIVIL

Vrsta osiguranja	Broj osiguranja			Iznos premija (u hiljadama dinara)		
	1951	1950	1949	1951	1950	1949
U k u p n o	140459	146634	107155	363259	267321	211378
Poljoprivredna domaćinstva	12460	15429	3744	47658	34543	23732
Civilne zgrade, nameštaj, pokretnosti	64439	69187	55758	88829	94002	82861
Roba i nameštaj u radnjama i skladištima	22491	23266	22387	147748	80948	68013
Požarno osiguranje šuma	51	78	54	1051	2141	1363
Zanatske radionice	5639	5283	283	16201	16029	2519
Lom stakla	572	773	904	941	873	986
Kradja kućanstva, kancelariskog nameštaja i uredjaja	3374	3460	3912	5378	4740	3429
Kradja novca, dragocenosti, maraka	591	852	1097	1048	1206	1052
Kradja robe, uredjaja i nameštaja	17651	17430	16974	49820	28878	26525
Otimažina novca	199	302	222	557	582	511
Kombinovano od požara i kradje	12992	10574	1820	4028	3379	387

190. OSIGURANJE STOKA

Vrsta stoke	Sektor ¹	Broj osiguranih grla			Iznos premija (u hiljadama dinara)		
		1951	1950	1949	1951	1950	1949
U k u p n o	U	759792	1164534	915053	225327	251307	177004
	D	404272	724158	692909	98284	123188	105892
	Z	294306	379952	202246	103146	104836	65562
	P	61214	60424	19898	23897	23283	5550
Konji i ostali kopitari	U	78157	94359	67290	75778	81408	62809
	D	24455	31853	24116	26793	36342	29037
	Z	51634	60257	42739	45090	42392	33158
	P	2068	2249	435	3895	2584	614
Goveda	U	76922	102481	60081	35651	39984	24532
	L	27584	37526	35285	11590	14046	13427
	Z	35464	49862	23648	15585	17829	10362
	P	13874	15093	1148	8476	8109	743
Svinje u tovu	U	184563	401273	337790	32630	45329	33304
	D	155217	324239	305363	22707	29163	27016
	Z	18275	54889	17482	4937	9461	3141
	P	11071	22145	14945	4966	6705	3147
Svinje van tova	U	180526	278669	274041	53448	57422	43490
	D	107172	197575	224605	26800	31901	29627
	Z	66036	72756	46654	22738	21224	12881
	P	7318	8338	2782	3910	4297	982
Sitna stoka	U	238857	287752	175851	27222	27184	12869
	D	89077	132965	103540	9796	11846	6785
	Z	122897	142188	71723	14776	13930	6020
	P	26883	12599	588	2650	1588	64

¹ U = ukupno, D = državni, Z = zadružni, P = privatni.

OSIGURANJE

189. OSIGURANJE GRUPE CIVIL

nastavak

Vrsta osiguranja	Broj šteta			Iznos otšteta (u hiljadama dinara)		
	1951	1950	1949	1951	1950	1949
U k u p n o	2121	720	648	80643	42625	16836
Poljoprivredna domaćinstva	384	112	38	39337	6519	1324
Civilne zgrade, nameštaj, pokretnosti	1101	233	375	16384	19283	12253
Roba i nameštaj u radnjama i skladištima	97	82	63	9022	9912	1603
Požarno osiguranje šuma	14	-	-	301	-	-
Zanatske radionice	58	29	5	1896	4268	312
Lom: stakla	31	66	50	48	81	65
Kradja kućanstva, kancelariskog nameštaja i uređjaja	40	32	10	145	444	200
Kradja novca, dragocenosti, maraka	4	45	7	81	466	79
Kradja robe, uređjaja, nameštaja	361	78	95	12995	1108	970
Otimačina novca	-	38	5	-	526	30
Kombinovano od požara i kradje	31	5	-	434	78	-

190. OSIGURANJE STOKE

nastavak

Vrsta stoke	Sektor	Broj šteta			Iznos otšteta (u hiljadama din.)		
		1951	1950	1949	1951	1950	1949
U k u p n o	U	15472	13662	3833	170576	140768	51762
	D	4350	5574	1716	55967	58458	26990
	Z	7821	6137	1352	87160	69297	21251
	P	3301	1951	765	27449	13013	3521
Konji i ostali kopitari	U	4343	2725	796	82475	53145	23613
	D	1191	823	300	28195	21622	11102
	Z	2877	1821	485	47841	32280	12029
	P	275	81	11	6439	2243	482
Goveda	U	2525	1542	329	30329	18866	6938
	D	660	594	169	6851	7067	3956
	Z	1340	831	143	15245	9656	2553
	P	525	117	17	8233	2144	429
Svinje u tovu	U	1775	3782	1659	13012	22860	9026
	D	846	1778	811	6221	12027	5349
	Z	207	642	203	1756	4598	1519
	P	722	1362	645	5035	6234	2158
Svinje van tova	U	3114	3072	691	25719	27070	8491
	D	914	1411	319	7514	10373	4458
	Z	1359	1391	290	12616	14610	3612
	P	841	270	82	5589	2087	421
Sitna stoka	U	3715	2541	358	19041	15827	3694
	D	739	968	117	7186	7369	2125
	Z	2038	1452	231	9702	8153	1538
	P	938	121	10	2153	305	31

U = ukupno, D = državni, Z = zadružni, P = privatni.

OSIGURANJE

191. OSIGURANJE USEVA

Vrsta useva	Sektor ²	Broj osiguranih hektara			Iznos premija (u hiljadama dinara)		
		1951	1950	1949	1951	1950	1949
U k u p n o ¹	U	443460	574274	493147	231839	137001	133193
	D	143128	144823	136556	59963	38755	51391
	Z	282605	399830	320551	119517	73968	66957
	P	17727	29621	36040	52359	24301	14845
Žitarice	U	355754	465081	351795	127781	62593	46876
	D	93338	85829	72328	18414	11894	11456
	Z	250293	356707	250261	85913	45020	29992
	P	12123	22545	29206	23454	5679	5428
Industrisko bilje	U	20485	8381	52861	16495	13751	21402
	D	2470	2456	5541	2709	1986	4024
	Z	16814	5806	45572	9473	3420	16110
	P	1201	119	1748	4313	8345	1269
Povrtarsko bilje	U	20733	39203	31445	35848	27037	36878
	D	13534	17547	20085	26070	15417	25764
	Z	7110	17919	10304	9594	10009	10295
	P	89	3737	1056	184	1611	819
Stočna hrana	U	34960	48229	32718	4272	4486	5451
	D	30709	35246	23911	3323	3220	3992
	Z	4227	12664	8702	939	1214	1404
	P	24	319	105	10	52	55
Vinogradi	U	6614	11142	7762	23502	24482	15638
	D	2039	2364	3139	6738	4174	4278
	Z	2762	5984	3950	10307	13804	8378
	P	1813	2794	673	6457	6504	2981
Voćnjaci	U	2727	1968	8162	5402	1959	2678
	D	865	1182	6336	1465	1031	1557
	Z	1392	695	1762	2423	479	78
	P	470	91	64	1514	449	143
Rasadnici	U	173	225	5208	1242	1217	113
	D	173	199	5208	1242	1033	113
	Z	-	10	-	-	19	-
	P	-	16	-	-	165	-
Duvan	U	90	45	3188	14271	1498	4150
	D	-	-	-	2	-	-
	Z	5	45	-	285	2	-
	P	85	-	3188	13984	1496	4150

¹ Sadrži i pamuk, koji se zbog neznatnih iznosa ne prikazuje posebno.² U = ukupno, D = državni, Z = zadružni, P = privatni.

191. OSIGURANJE USEVA

nastavak

Vrsta useva	Sektor ²	Broj oštećenih hektara			Iznos otšteta (u hiljadama. dinara)		
		1951	1950	1949	1951	1950	1949
U k u p n o ¹	U	81406	16031	16768	369046	42452	42115
	D	23160	2556	3986	110428	9274	11919
	Z	50352	11968	10614	187608	24988	24076
	P	7894	1506	2168	71010	8190	6120
Žitarice	U	59214	13185	12466	197542	19526	18736
	D	12627	1450	3063	34778	2751	5168
	Z	41786	10490	7753	127933	13236	10619
	P	4801	1245	1650	34831	3539	2949
Industrisko bilje	U	5435	156	2057	16268	989	7034
	D	362	20	55	8000	414	180
	Z	4653	123	1881	7287	534	6447
	P	420	13	121	981	41	407
Povrtarsko bilje	U	3866	992	1004	55527	6615	7049
	D	1695	418	514	35991	3217	4721
	Z	1356	410	297	17958	2779	2016
	P	815	164	193	1578	619	312
Stočna hrana	U	6651	556	301	13587	793	1369
	D	6313	291	176	12595	500	619
	Z	325	264	122	887	290	733
	P	13	1	3	105	3	17
Vinogradi	U	4168	942	585	71383	11912	7293
	D	1333	219	103	15177	2060	1000
	Z	1711	665	361	29001	7816	4126
	P	1124	58	121	27205	2036	2167
Voćnjaci	U	1988	72	355	12265	886	634
	D	746	31	75	1813	279	231
	Z	521	16	200	4428	67	135
	P	721	25	80	6024	540	268
Rasadnici	U	54	127	-	2055	53	-
	D	54	127	-	2049	53	-
	Z	-	-	-	-	-	-
	P	-	-	-	6	-	-
Duvan	U	-	-	-	394	1678	-
	D	-	-	-	-	-	-
	Z	-	-	-	114	266	-
	P	-	-	-	280	1412	-

¹ Sadrž i pamuk, koji se zbog neznatnih iznosa ne prikazuje posebno.
² U = ukupno, D = državni, Z = zadružni, P = privatni.

OSIGURANJE

192. RAZNA OSIGURANJA

Vrsta osiguranja	Broj osiguranja			Iznos premija (u hiljadama dinara)		
	1951	1950	1949	1951	1950	1949
U k u p n o	22053	17028	18459	140039	103107	102832
Auto kasko	6477	7072	7787	33839	36777	39536
Železnički kasko	273	77	393	3161	1972	5298
Tramvajski kasko	118	132	96	859	1295	944
Pomorski kasko	35	-	-	177	-	-
Rečni kasko	470	219	95	9789	8161	1956
Avionski kasko	106	53	4	3542	5339	37
Ostali kasko	1621	1996	2349	11033	13883	16680
Kamionski kargo	249	76	105	2096	472	1855
Železnički kargo - obavezni	28	13	49	37723	10903	12902
Železnički kargo-neobavezni	7091	2817	2474	13357	7847	4602
Pomorski kargo	341	94	197	1834	237	488
Rečni kargo - obavezni	42	19	29	5251	1728	1587
Rečni kargo-neobavezni	619	12	47	1414	26	258
Avionski kargo	111	35	60	355	39	129
Poštanski rizici	-	-	15	-	-	38
Ostali kargo	39	-	101	55	-	1350
Auto jamstvo	3487	3933	4439	11020	12314	13794
Tramvajsko jamstvo	14	31	-	203	161	-
Avionsko jamstvo	174	29	69	672	111	258
Brodsko jamstvo	18	-	-	80	-	-
Ostalo jamstvo	597	407	142	1941	1755	1080
Lom strojeva	142	13	8	1638	87	40

OSIGURANJE

192. RAZNA OSIGURANJA

nastavak

Vrsta osiguranja	Broj šteta			Iznos otšteta (u hiljadama dinara)		
	1951	1950	1949	1951	1950	1949
U k u p n o	3110	1966	1070	42593	22526	12230
Auto kasko	164	98	58	2788	2575	981
Železnički kasko	1	44	-	1	945	-
Tramvajski kasko	-	1	13	-	11	292
Pomorski kasko	-	-	-	-	-	-
Rečni kasko	308	188	1	7018	4034	160
Avionski kasko	4	-	2	88	-	978
Ostali kasko	16	13	4	2738	300	223
Kamionski kargo	-	1	-	-	2	-
Železnički kargo - obavezni	2457	1548	976	28998	14014	9565
Železnički kargo-neobavezni	115	46	-	237	350	-
Pomorski kargo	-	-	-	-	-	-
Rečni kargo - obavezni	6	5	-	11	114	-
Rečni kargo - neobavezni	-	2	-	-	18	-
Avionski kargo	-	-	-	-	-	-
Poštanski rizici	-	-	7	-	-	20
Ostali kargo	-	-	-	-	-	-
Auto jamstvo	22	3	3	548	75	12
Tramvajsko jamstvo	-	-	-	-	-	-
Avionsko jamstvo	-	-	-	-	-	-
Brodsko jamstvo	-	-	-	-	-	-
Ostalo jamstvo	17	17	6	166	88	19
Lom strojeva	-	-	-	-	-	-

OSIGURANJE

193. OSIGURANJE OD NEZGODA

Vrsta osiguranja	Broj osiguranika			Iznos premija (u hiljadama dinara)		
	1951	1950	1949	1951	1950	1949
U k u p n o	3900212	797724	1029409	85663	78893	95949
Dobrovoljna osiguranja	3850012	797632	1027083	35896	24977	24540
Tarifa I - individualno	4302	1005	8179	712	261	529
Tarifa II - deca	1618	870	2003	159	91	51
Tarifa III - šoferi	1213	1424	6508	623	1217	4076
Tarifa IV - kolektivno	436769	32057	..	17029	2534	1
Tarifa V - fiskulturnici	5548	8321	73292	835	1069	2132
Sezonski radnici	79057	44054	25014	1853	2124	1529
Učenici	675685	598800	592387	10501	12350	7794
Omladina na dobrovoljnom radu	9092	79329	225540	118	2022	6895
Hotelski gosti ¹ N	398218	..	17759	398	275	288
J	1194653	..	53278	1195	826	863
Banjski gosti ¹ N	241169	..	-	302	376	-
J	723507	..	-	906	1127	-
Lovci	21596	22618	10000	798	341	50
Učenici predvojničke obuke	-	-	-	-	-	-
Vatrogasci	11722	9132	13123	406	336	332
Razno	45863	22	-	61	28	-
Avionska osiguranja	..	33	169	7083	7474	3576
Letači u avionu	-	-	169	-	-	3576
Letači na vazdušnoj jedrilici	-	-	-	-	-	-
Putnici u avionu	..	33	-	7083	7474	-
Dopunsko osiguranje putnika JAT-a	-	-	-	-	-	-
Obavezna osiguranja	50200	59	2157	42684	46442	67833
Putnici na železnicama	33550	34577	58848
Putnici u rečnom i jezerskom saobraćaju	40	630	297	977
Putnici u autobusima	49720	59	..	8132	11258	7491
Putnici u autotaksima	440	-	2157	333	-	517
Putnici u pomorstvu	-	-	-	-	-	-
Putnici na ladjama prevoznica	-	39	310	-

¹ N = nezgoda, J = jamstvo.

OSIGURANJE

193. OSIGURANJE OD NEZGODA

nastavak

Vrsta osiguranja	Broj unesrećenih			Iznos otšteta (u hiljadama dinara)		
	1951	1950	1949	1951	1950	1949
U k u p n o	968	772	477	16609	9024	3893
Dobrovoljna osiguranja	863	601	450	9219	3812	2379
Tarifa I - individualno	12	9	3	287	107	27
Tarifa II - deca	1	1	-	5	2	-
Tarifa III - šoferi	1	2	3	17	80	125
Tarifa IV - kolektivno	45	9	3	1786	134	53
Tarifa V - fiskulturnici	87	71	57	809	412	213
Sezonski radnici	27	11	12	606	69	105
Učenici	638	541	303	3432	2124	764
Omladina na dobrovoljnom radu	15	32	59	249	578	1016
Hotelski gosti ¹ N.	1	-	-	55	-	-
J	2	-	-	166	-	-
Banjski gosti ¹ N	2	-	-	389	-	-
J	8	-	-	1169	-	-
Lovci	9	7	7	63	60	39
Učenici predvojničke obuke	-	-	-	-	-	-
Vatrogasci	15	8	3	186	246	37
Razno	-	-	-	-	-	-
Avionska osiguranja	27	12	3	4712	2184	475
Letači u avionu	-	-	3	-	-	475
Letači na vazdušnoj jedrilici	-	-	-	-	-	-
Putnici u avionu	27	12	-	4712	2184	-
Dopunsko osiguranje putnika JAT-a	-	-	-	-	-	-
Obavezna osiguranja	78	69	24	2678	3028	1039
Putnici na železnicama	69	60	23	2259	2695	989
Putnici u rečnom i jezerskom saobraćaju	-	-	-	-	-	-
Putnici u autobusima	9	9	1	49	333	50
Putnici u autotaksima	-	-	-	-	-	-
Putnici u pomorstvu	-	-	-	-	-	-
Putnici na ladjama prevoznicama	-	-	-	-	-	-

¹ N = nezgoda; J = jamstvo.

CENE

194. PROSEČNE CENE NA MALO ZA 10 NAJVAŽNIJIH ARTIKALA ISHRANE
- slobodno tržište (u dinarima) -

Artikli ishrane	Godina	Januar	Februar	Mart	April	Maj	Jun	Jul	Avgust	Septembar	Okto-bar	Novem-bar	De-cem-bar
Pšenično brašno 80% (1 kg)	1951	142	144	143	158	174	167	100	62	69	70	54	50
	1950	92	98	98	108	111	111	115	119	135	126	122	144
	1949	72	88	92	76	94	80	77	91	96	113	116	105
	1948	67	69	72	77	79	92	121	40	80	74	93	89
	1947	21	20	24	28	29	32	32	33	32	40	51	57
	1946	13	12	13	10	10	10	12	9	9	8	8	10
Pasulj (1 kg)	1951	84	83	83	81	85	77	69	51	49	54	57	48
	1950	44	42	30	31	32	31	62	57	66	82	89	84
	1949	44	43	49	44	51	32	30	28	32	43	47	45
	1948	37	32	39	45	46	44	46	22	25	27	31	46
	1947	19	19	19	21	21	19	16	13	19	19	23	23
	1946	15	14	10	9	16	10	8	8	10	11	13	18
Krompir (1 kg)	1951	58	58	60	62	59	44	32	24	20	27	24	21
	1950	17	11	14	9	13	30	44	44	54	53	52	51
	1949	19	18	23	23	24	23	13	12	10	12	16	18
	1948	22	20	23	32	66	31	15	9	9	10	11	18
	1947	13	14	15	19	20	12	12	10	11	12	13	22
	1946	16	14	17	15	13	15	6	6	5	6	13	14
Crni luk (1 kg)	1951	124	132	131	157	113	29	36	29	30	48	46	42
	1950	17	20	15	18	41	36	73	54	74	108	120	126
	1949	5	8	8	8	11	10	9	8	8	10	8	14
	1948	17	13	12	22	13	8	7	5	6	6	7	6
	1947	16	18	18	20	20	17	11	9	7	8	11	14
	1946	24	31	31	26	20	13	9	8	9	13	14	16
Mast (1 kg)	1951	481	500	502	484	483	481	455	417	376	352	250	201
	1950	546	449	483	484	560	539	572	583	640	619	591	527
	1949	346	379	460	462	460	456	441	466	477	488	485	474
	1948	217	219	233	243	250	291	300	330	380	378	348	349
	1947	89	107	111	113	115	101	100	129	246	214	210	200
	1946	162	150	148	137	135	106	95	87	77	91	107	109

194. PROSEČNE CENE NA MALO ZA 10 NAJVAŽNIJIH ARTIKALA ISHRANE
- slobodno tržište (u dinarima) -

CENE

nastavak

Artikli ishrane	Godina	Ja- nuar	Febru- ar	Mart	April	Maj	Jun	Jul	Avgust	Sep- tem- bar	Okto- bar	No- vem- bar	De- cem- bar
Mleko (1 l)	1951	48	51	51	43	32	31	32	29	30	32	36	34
	1950	36	41	41	48	49	50	44	42	39	47	47	47
	1949	22	23	24	22	23	22	25	22	31	35	36	35
	1948	17	19	22	22	22	22	19	14	14	20	22	24
	1947	11	11	11	11	12	12	12	11	13	16	19	20
	1946	13	13	13	12	12	11	9	9	10	10	10	10
Sir (1 kg)	1951	242	244	250	248	218	208	194	170	162	153	173	152
	1950	177	194	194	194	208	203	209	210	224	243	244	265
	1949	152	129	130	137	142	156	150	147	158	172	101	110
	1948	101	99	103	111	114	102	112	77	101	126	127	128
	1947	59	58	58	57	57	52	53	57	63	73	76	97
	1946	76	88	60	53	65	52	49	45	46	46	55	55
Jaja (1 kom)	1951	22	17	15	14	13	13	13	12	14	16	20	16
	1950	18	17	13	14	14	14	13	15	16	19	32	33
	1949	13	10	11	12	12	12	12	12	14	16	14	20
	1948	7	6	7	7	8	8	8	8	11	12	15	17
	1947	9	9	5	5	4	5	4	4	5	7	10	11
	1946	15	8	5	4	4	4	4	3	3	4	8	10
Šećer (1 kg)	1951	429	443	432	481	483	485	520	432	322	248	161	128
	1950	352	348	348	390	408	432	553	644	750	643	538	481
	1949	114	111	124	203	255	294	310	299	350	338	360	330
	1948	107	99	99	113	100	101	105	118	111	100	100	99
	1947	112	130	137	149	146	142	139	143	139	108	99	99
	1946	283	279	253	258	243	243	207	220	205	169	108	108
Jabuke (1 kg)	1951	92	102	115	139	118	33	29	23	20	27	29	39
	1950	75	88	81	93	100	85	50	39	33	56	96	92
	1949	47	29	58	77	96	100	13	16	11	15	17	70
	1948	42	42	32	58	42	25	16	9	14	14	16	46
	1947	9	8	13	19	12	10	9	6	6	10	15	33
	1946	12	11	14	11	11	11	10	9	7	7	9	10

CENE

195. PROSEČNE CENE NA MALO I INDEKSI ZA 22 NAJVAŽNIJA ARTIKLA ŠIROKE POTROŠNJE
- Beograd (u dinarima) -

Artikli široke potrošnje		1939	1951		1950		1949		1948		1947		1946	
		100	a	b	a	b	a	b	a	b	a	b	a	b
Brašno 80% (1 kg)	cena	4,5	-	108	8	127	8	102	8	88	7,5	35	6,5	30
	indeks	100	-	2395	178	2822	178	2266	178	1955	167	778	144	700
Pasulj (1 kg)	cena	5	-	72	13,5	50	13,5	44	12	39	12	23	7	15
	indeks	100	-	1440	270	1000	270	880	240	780	240	460	140	300
Krompir (1 kg)	cena	2	-	43	8	80	4,5	22,5	6	24	8	15	6	15
	indeks	100	-	2150	400	4000	225	1125	300	1200	400	750	300	750
Luk crni (1 kg)	cena	1,5	-	82	17	46	5	6	6	10	8	17	7	20
	indeks	100	-	5466	113	3070	333	400	400	666	533	1130	466	1332
Mast (1 kg)	cena	16	-	402	52,5	550	52,5	475	54	308	53	160	51	100
	indeks	100	-	2512	328	3438	328	2968	338	1925	331	1000	318	625
Mleko (1 l)	cena	3,5	-	38	9	50	9	29	9	22	9	15	9	12
	indeks	100	-	1085	257	1428	257	828	257	628	257	428	257	342
Sir (1 kg)	cena	16	-	200	90	203	77,5	156	76	117	55	70	40	50
	indeks	100	-	1250	562	1281	484	975	475	731	344	438	250	312
Jaja (1 kom)	cena	0,65	-	16	3	12	2,5	14,5	3,5	10	4	8	3,5	5
	indeks	100	-	2461	461	185	384	2230	538	1538	615	1231	538	769
Šećer (1 kg)	cena	13	-	378	33	430	33,5	277	33	100	34	150	34	250
	indeks	100	-	2908	254	3307	258	2131	254	769	262	1154	262	1923
Jabuke (1 kg)	cena	4	-	59	20	70	12,5	43	14	36	7	10	9	10
	indeks	100	-	1475	500	1750	312	1075	350	900	175	250	225	250
Štof za muški zimski kaput (1 m)	cena	180	-	4812	490	1500	398	-	430	1500	400	-	260	170
	indeks	100	-	2673	272	833	221	-	238	833	222	-	144	944
Štof za muško odelo (1 m)	cena	110	-	2646	255	-	255	-	308	1050	210	-	210	1500
	indeks	100	-	2405	232	-	232	-	280	955	190	-	190	1363
Košulja muška (1 kom)	cena	40	-	1267	176	900	146	820	146	800	146	-	207	1000
	indeks	100	-	3167	440	2250	365	2050	365	2000	365	-	570	2500
Gaće kratke muške (1 kom)	cena	24	-	595	84	324	84	-	77,5	324	76	-	60	400
	indeks	100	-	2479	350	1350	350	-	322	1350	317	-	250	1667
Čarape pamučne muške (1 par)	cena	6	-	191	21	160	21	160	21,5	100	19	-	19	200
	indeks	100	-	3183	350	2670	350	2670	358	1667	317	-	317	3333
Čipele plitke muške (1 par)	cena	190	-	2378	500	3892	500	320	527	3525	500	-	524	2500
	indeks	100	-	1252	263	2048	263	1684	277	1855	263	-	276	1315
Ugalj lignit (1 tona)	cena	300	480	-	480	-	480	-	480	-	480	-	480	2000
	indeks	100	160	-	160	-	160	-	160	-	160	-	160	667
Drvo bukovo (1 m ³)	cena	150	520	1960	520	-	520	-	520	-	520	-	689	2000
	indeks	100	346	1306	346	-	346	-	346	-	346	-	459	1333
Sapun za pranje (1 kg)	cena	12	-	350	45	-	45	-	30	-	30	-	24,5	1100
	indeks	100	-	292	375	-	375	-	250	-	250	-	202	833
Cigarete "Zeta" (1 paklo od 20 komada)	cena	6	-	37	-	8	-	8	-	8	-	9	-	10
	indeks	100	-	617	-	133	-	133	-	133	-	150	-	167
Vino 11 maligana (1 l)	cena	10	-	109	-	90	-	67	-	65	-	35	-	45
	indeks	100	-	1090	-	900	-	670	-	650	-	350	-	450
Rakija šljivo-viča (1 l)	cena	16	-	105	-	150	-	48	-	53	-	49	-	75
	indeks	100	-	657	-	937	-	300	-	331	-	306	-	468

a - obezbeđeno snabdevanje; b - slobodno tržište.

196. PROSEČNE CENE NA MALO ZA 32 NAJVAŽNIJA ARTIKLA ŠIROKE POTROŠNJE
- slobodno tržište u Beogradu (u dinarima) -

Artikli široke po- trošnje i usluge	Ja- nuar	Febru- ar	Mart	April	Maj	Jun	Jul	Avgust	Sep- tem- bar	Okto- bar	Novem- bar	De- cem- bar
Prehrambeni artikli (privatni sektor)												
Brašno 80% (1 kg)	152	150	145	153	173	170	100	62	69	70	54	50
Kukuruzno brašno (1 kg)	75	81	89	100	122	113	80	60	35	29	27	23
Govedje meso (1kg)	136	-	146	128	136	148	132	153	150	150	150	139
Mast (1 kg)	473	508	500	481	484	493	450	395	319	315	200	200
Zejtin (1 l)	-	436	497	495	486	487	500	485	400	362	217	190
Mleko (1 l)	51	56	56	44	34	30	30	28	28	31	36	36
Sir (1 kg)	222	236	242	235	218	202	200	157	158	160	198	178
Jaja (1 kom)	23	17	15	15	14	13	13	12	14	17	24	18
Pasulj (1 kg)	89	87	86	82	88	78	75	53	51	57	65	54
Krompir (1 kg)	68	62	65	66	57	43	35	24	20	30	26	24
Crni luk (1 kg)	141	141	145	172	109	30	40	29	30	55	50	44
Jabuke (1 kg)	91	99	117	152	117	32	30	23	20	30	-	44
Šećer (1 kg)	455	465	474	500	487	485	450	450	271	220	150	129
Vino (1 l)	103	116	110	112	110	130	120	123	110	-	-	60
Rakija ljuta (1 l)	281	322	257	308	-	320	350	268	240	200	206	214
Industrijski artikli												
Štof za muški zim- ski kaput (1 m)	3600	4500	5000	5000	5000	5000	5000	5000	5000	4500	4500	2827
Štof za muško ode- lo (1 m)	3000	3800	4000	4000	3800	3800	3800	3200	3000	2700	2700	1682
Muška košulja (1 kom)	1100	1300	1300	1300	1400	1400	1400	1400	1400	1260	1260	946
Muške gaće (1 kom)	280	550	500	500	600	600	600	650	650	585	585	473
Narodno platno (1m)	460	460	465	470	485	500	500	500	500	450	450	364
Cic (1 m)	500	400	500	500	700	600	600	600	600	540	540	437
Kombinezon ženski (1 kom)	650	650	650	650	650	650	1000	1200	1600	1440	1440	993
Muške pamučne ča- rape (1 par)	250	250	250	250	220	220	220	220	220	198	198	110
Muške cipele plit- ke (1 par)	5000	5000	5000	5000	5000	5000	5000	2600	2600	2400	2200	2200
Sapun za pranje (1 kg)	300	350	350	350	350	350	350	350	350	280	280	280
Cigarete "Zeta" (20 komada)	18	18	18	18	18	18	18	60	60	60	45	45
Ugalj lignit (1 tona)	-	-	-	-	-	-	-	-	-	-	-	-
Drvo bukovo (1 m ³)	3500	3500	3500	3500	3500	3500	1800	1800	2000	2000	2000	2000
Usluge (privatni sektor)												
Pendžetiranje (1 par)	440	440	440	440	440	440	440	500	441	441	700	600
Šivenje muškog ode- la (1 par)	2000	2000	2000	2000	2000	2000	2000	1520	1520	1800	2500	2500
Šišanje muško	12	12	15	15	15	15	15	15	15	18	25	25
Trajna ondulacija	150	150	150	150	170	170	170	170	160	160	230	250

CENE

197. INDEKS CENA NA MALO
- prema podacima Narodne banke -

Grupe artikala i usluga	Ja- nuar	Fe- bru- ar	Mart	April	Maj	Jun	Jul	Av- gust	Sep- tem- bar	Okto- bar	No- vem- bar	De- cem- bar
1938 = 100												
Totalni indeks	1591	1617	1640	1712	1806	1774	1562	1445	1343	1319	1212	1108 ¹
	1562	1584	1616	1683	1780	1753	1564	1465	1365	1331	1217	1110
Potrošni artikli i usluge	1602	1629	1657	1729	1811	1776	1558	1440	1335	1311	1203	1098 ¹
	1556	1579	1612	1678	1776	1749	1560	1460	1357	1324	1207	1100
Industrijski nepreh- ranb. artik. sa duva- nom	1268	1320	1338	1429	1514	1503	1604	1720	1714	1699	1523	1389
Indust. neprehranb. artikli bez duvana	1806	1817	1845	1990	2127	2109	2096	2071	2055	2030	1921	1738
Artikli ishrane sa duvanom	1998	2035	2080	2133	2224	2172	1767	1556	1369	1335	1123	1032 ¹
	1954	1987	2045	2087	2182	2144	1783	1600	1414	1361	1128	1035
Artikli ishrane bez duvana	2869	2861	2965	2983	3160	3067	2280	1772	1483	1432	1261	1152 ¹
	2846	2828	2945	3034	3129	3069	2345	1865	1564	1482	1279	1162
Prehranbeni indus- trijski artikli	2121	1966	2066	2090	2581	2814	2683	2117	1605	1379	1103	1048
Prehranbeni neindu- strijski artikli	2921	2959	3023	3088	3077	2906	2034	1583	1393	1427	1304	1170
Prehranbeni artikli biljnog porekla	2063	2118	2179	2286	2253	2259	1875	1610	1362	1304	1066	985
Prehranbeni artikli životinjskog porekla	2013	1988	1971	1866	1661	1570	1451	1431	1448	1506	1358	1215
Stočna hrana	4969	4869	5263	5429	5276	4028	2917	1920	1732	1643	1465	1469
Usluge	187	196	189	192	195	196	190	192	189	192	369	345
januar 1951 = 100												
Totalni indeks	100	102	103	108	114	112	98	91	84	83	76	70 ¹
	100	101	103	108	114	112	100	94	87	85	78	71
Potrošni artikli i usluge	100	102	103	108	113	111	97	90	83	82	75	69 ¹
	100	101	104	108	114	112	100	94	87	85	78	71
Industrijski nepreh- ranbeni artikli sa duvanom	100	104	106	113	119	119	126	136	135	134	120	110
Industrijski nepreh- ranbeni artikli bez duvana	100	101	102	110	118	117	116	115	114	112	106	96
Artikli ishrane sa duvanom	100	102	104	107	111	109	88	78	69	67	56	52 ¹
	100	102	105	107	112	110	91	82	72	70	58	53
Artikli ishrane bez duvana	100	100	103	104	110	107	79	62	52	50	44	40 ¹
	100	99	103	107	110	108	82	66	55	52	45	41
Prehranbeni indus- trijski artikli	100	93	97	99	122	133	126	100	76	65	52	49
Prehranbeni neindu- strijski artikli	100	101	103	106	105	99	70	54	48	49	45	40
Prehranbeni artikli biljnog porekla	100	103	106	111	109	110	91	78	66	63	52	48
Prehranbeni artikli životinjskog porekla	100	99	98	93	83	78	72	71	72	75	67	60
Stočna hrana	100	98	106	109	106	81	59	39	35	33	29	30
Usluge	100	105	101	103	104	105	102	103	101	103	197	185

¹ Sa sezonskim artiklima.

TROŠKOVI ŽIVOTA

198. TROŠKOVI ŽIVOTA 4-ČLANE PORODICE
(otac, mati, sin od 10 godina i kći od 6 godina) izračunati na bazi teoretske liste
(u dinarima)

Godina i mesec	Ukupno	Ishrana	Duvan i piće	Odeća i obu- ća	Stan	Ogrej- i os- vetle- nje	Poku- ćan- stvo	Usluge	Kultur- ne po- trebe
R a d n i k a									
1951: januar	20536	12374	972	5349	409	355	443	314	320
februar	21167	12672	889	5720	453	355	444	314	320
mart	20273	11650	889	5848	451	353	444	318	320
april	19891	10806	920	6242	429	354	427	385	326
maj	20721	11249	914	6538	418	373	427	386	416
jun	19632	10197	964	6473	420	359	417	388	414
jul	19982	9563	1574	6829	438	357	417	388	416
avgust	19127	8364	1507	6818	396	604	699	307	432
septembar	18548	8021	1375	6714	396	604	699	307	432
oktobar	18837	9000	1276	6120	378	678	638	321	426
novembar	18882	8555	1255	5935	413	848	578	446	852
decembar	17011	7869	1171	4959	413	878	523	422	776
1951	19551	10027	1142	6129	418	510	513	358	454
1950	17829	10848	626	4572	395	334	355	387	312
1949	12473	6842	491	3439	382	376	309	350	284
1948	9526	4932	436	2696	375	343	169	293	282
1947	6988	3758	328	1519	371	348	147	243	274
1946	6261	3268	326	1234	368	479	109	197	280
1939	2029	586	150	217	681	170	32	85	108
S l u ž b e n i k a									
1951: januar	23424	12897	1461	6913	465	390	634	314	350
februar	24087	13183	1426	7273	515	391	635	314	350
mart	23412	12278	1424	7505	513	389	635	318	350
april	23087	11459	1453	7943	488	390	610	385	359
maj	23797	11789	1452	8225	475	409	610	386	449
jun	22547	10617	1469	8157	477	395	595	388	449
jul	23491	10006	2595	8568	497	393	595	388	449
avgust	22751	8894	2564	8558	450	640	865	307	473
septembar	22473	8517	2515	8666	450	680	865	307	473
oktobar	21980	9312	2124	7807	430	714	808	321	464
novembar	22208	9015	2116	7500	430	944	749	446	1008
decembar	20138	8340	2084	6296	430	974	698	422	894
1951	22793	10526	1890	7784	468	569	692	358	506
1950	19955	11512	706	5742	395	370	505	387	338
1949	14169	7335	650	4328	382	424	389	350	311
1948	10992	5226	626	3539	375	379	246	293	308
1947	8654	4015	584	2537	371	384	224	243	296
1946	7577	3464	579	1958	368	530	186	197	305
1939	2414	616	250	421	681	194	42	85	125

TROSKOVI ŽIVOTA

199. GRUPNI I TOTALNI INDEKS TROŠKOVA ŽIVOTA 4-ČLANE PORODICE
(otac, mati, sin od 10 godina i kći od 6 godina) izračunati na bazi
teorijske liste (1939 = 100)

Godina i mesec	Ukupno	Ishrana	Duvan i piće	Odeća i obuća	Stan	Ogrev i os- vetle- nje	Poku- ćan- stvo	Usluge	Kultur- ne po- trebe
R a d n i k a									
1951: januar	1012,1	2111,6	648,0	2465,0	60,1	208,8	1384,4	369,4	296,3
februar	1043,2	2162,4	592,7	2635,9	66,5	208,8	1387,5	369,4	296,3
mart	999,2	1988,1	592,7	2694,9	66,2	207,6	1387,5	374,1	296,3
april	980,3	1844,0	613,3	2876,5	63,0	208,2	1334,4	452,9	301,8
maj	1021,2	1919,6	609,3	3012,9	61,4	219,4	1334,4	454,1	385,2
jun	967,6	1740,1	642,7	2982,9	61,7	211,2	1303,1	456,5	383,3
jul	984,8	1631,9	1049,3	3147,0	64,3	210,0	1303,1	456,5	385,2
avgust	942,7	1427,3	1004,7	3141,9	58,1	355,3	2184,4	361,2	400,0
septembar	914,1	1368,8	916,7	3094,0	58,1	355,3	2184,4	361,2	400,0
oktobar	928,4	1535,8	850,7	2820,3	55,5	398,8	1993,8	377,6	394,4
novembar	930,6	1459,9	836,7	2735,0	60,6	498,8	1806,2	524,7	788,9
decembar	838,4	1342,8	780,7	2285,2	60,6	516,5	1634,4	496,5	718,5
1951	963,6	1711,1	761,3	2824,4	61,4	300,0	1603,1	421,2	420,4
1950	878,7	1851,2	417,3	2106,9	58,0	196,5	1109,4	455,3	288,9
1949	614,7	1167,6	327,3	1584,8	56,1	221,2	965,6	411,8	263,0
1948	469,5	841,6	290,7	1242,4	55,1	201,8	528,1	344,7	261,1
1947	344,4	641,3	218,7	700,0	54,5	204,7	459,4	285,9	253,7
1946	308,6	557,7	217,3	568,7	54,0	281,8	340,6	231,8	259,3
1939	100,0	100,0	100,0	100,0	100,0	100,0	100,0	100,0	100,0
S l u ž b e n i k a									
1951: januar	970,3	2093,7	584,4	1642,0	68,3	201,0	1509,5	369,4	280,0
februar	997,8	2140,1	570,4	1727,6	75,6	201,5	1511,9	369,4	280,0
mart	969,8	1993,2	569,6	1782,7	75,3	200,5	1511,9	374,1	280,0
april	956,4	1860,2	581,2	1886,7	71,6	201,0	1452,4	452,9	287,2
maj	985,8	1913,5	580,8	1953,7	69,8	210,8	1452,4	454,1	359,2
jun	934,0	1723,5	587,6	1937,5	70,0	203,6	1416,7	456,5	359,2
jul	973,1	1624,4	1038,0	2035,2	73,0	202,6	1416,7	456,5	359,2
avgust	942,5	1443,8	1025,6	2032,8	66,1	329,9	2059,5	361,2	378,4
septembar	930,9	1382,6	1006,0	2058,9	66,1	350,5	2059,5	361,2	378,4
oktobar	910,5	1511,7	849,6	1854,4	63,1	368,0	1923,8	377,6	371,2
novembar	920,0	1463,5	846,4	1781,5	63,1	86,6	1783,3	524,7	806,4
decembar	834,2	1353,9	833,6	1495,5	63,1	502,1	1661,9	496,5	715,2
1951	944,2	1708,8	756,0	1848,9	68,7	293,3	1647,6	421,2	404,8
1950	826,6	1868,8	282,4	1363,9	58,0	190,7	1202,4	455,3	270,4
1949	587,0	1190,7	260,0	1028,0	56,1	218,6	926,2	411,8	248,8
1948	455,3	848,4	250,4	840,6	55,1	195,4	585,7	344,7	246,4
1947	358,5	651,8	233,6	602,6	54,5	197,9	533,3	285,9	236,8
1946	313,9	562,3	231,6	465,1	54,0	273,2	442,8	231,8	244,0
1939	100,0	100,0	100,0	100,0	100,0	100,0	100,0	100,0	100,0

TROŠKOVI ŽIVOTA

200. GRUPNI I TOTALNI INDEKS TROŠKOVA ŽIVOTA 4-ČLANE PORODICE
(otac, mati, sin od 10 godina i kći od 6 godina) izračunati na bazi teoretske liste

Godina i mesec	Ukupno	Ishrana	Duvani piće	Odeća i obuća	Stan	Ogrev i osvet- ljenje	Poku- ćan- stvo	Usluge	Kultura- ne po- trebe
R a d n i k a									
1951: januar	-	-	-	-	-	-	-	-	-
februar	103,1	102,4	91,5	106,2	110,8	100,0	100,2	100,0	100,0
mart	95,8	91,9	100,0	102,2	99,6	99,4	100,0	101,3	100,0
april	98,1	92,8	103,5	106,7	95,1	100,3	96,2	121,1	101,9
maj	104,2	104,1	99,3	104,7	97,4	105,4	100,0	100,3	127,6
jun	94,7	90,6	105,5	99,0	100,5	96,2	97,7	100,5	99,5
jul	101,8	93,8	163,3	105,5	104,3	99,4	100,0	100,0	100,5
avgust	95,7	87,5	95,7	99,8	90,4	169,2	167,6	79,1	103,8
septembar	97,0	95,9	91,2	98,5	100,0	100,0	100,0	100,0	100,0
oktobar	101,6	112,2	92,8	91,2	95,5	112,3	91,3	104,6	98,6
novembar	100,2	95,1	98,4	97,0	109,3	125,1	90,6	138,9	200,0
decembar	90,1	92,0	93,3	83,6	100,0	103,5	90,5	94,6	91,1
1951	109,7	92,4	182,4	134,1	105,8	152,7	144,5	92,5	145,5
1950	142,9	158,6	127,5	132,9	103,4	88,8	114,9	110,6	109,9
1949	130,9	138,7	112,6	127,6	101,9	109,6	182,8	119,5	100,7
1948	136,3	131,2	132,9	177,5	101,1	98,6	115,0	120,6	102,9
1947	111,6	115,0	100,6	123,1	100,8	72,7	134,9	123,4	97,9
1946	308,6	557,7	217,3	568,7	54,0	281,8	340,6	231,8	259,2
1939	-	-	-	-	-	-	-	-	-
S l u ž b e n i k a									
1951: januar	-	-	-	-	-	-	-	-	-
februar	102,8	102,2	97,6	105,2	110,8	100,3	100,2	100,0	100,0
mart	97,2	93,1	99,9	103,2	99,6	99,5	100,0	101,3	100,0
april	98,6	93,3	102,0	105,8	95,1	100,3	96,1	121,1	102,6
maj	103,1	102,9	99,9	103,6	97,3	104,9	100,0	100,3	125,1
jun	94,7	90,1	101,2	99,2	100,4	96,6	97,5	100,5	100,0
jul	104,2	94,2	176,6	105,0	104,2	99,5	100,0	100,0	100,0
avgust	96,8	88,9	98,8	99,9	90,5	162,8	145,4	79,1	105,3
septembar	98,8	95,8	98,1	101,3	100,0	106,2	100,0	100,0	100,0
oktobar	97,8	109,3	84,5	90,1	95,6	105,0	93,4	104,6	98,1
novembar	101,0	96,8	99,6	96,1	100,0	132,2	92,7	138,9	217,2
decembar	90,7	92,5	98,5	83,9	100,0	103,2	93,2	94,6	88,7
1951	114,2	91,4	267,7	135,6	118,5	153,8	137,0	92,5	149,7
1950	140,8	156,9	108,6	132,7	103,4	87,3	129,8	110,6	108,7
1949	128,9	140,4	103,8	122,3	101,9	111,9	158,1	119,5	101,0
1948	127,0	130,2	107,2	139,5	101,1	98,7	109,8	120,6	104,1
1947	114,2	115,9	100,9	129,6	100,8	72,5	120,4	123,4	97,0
1946	313,9	562,3	231,6	465,1	54,0	273,2	442,9	231,8	244,0
1939	-	-	-	-	-	-	-	-	-

TROSKOVI ŽIVOTA

201. STRUKTURA TROŠKOVA ŽIVOTA 4-ŽLANE PORODICE

(otac, mati, sin od 10 godina i kći od 6 godina) izračunati na bazi teoretske liste

Godina i mesec	Ukupno	Ishrana	Duvan i piće	Odeća i obuća	Stan	Ogrev i osvetljenje	Pokupčanstvo	Usluge	Kulturne potrebe
R a d n i k a									
1951: januar	100,0	60,3	4,7	26,0	2,0	1,7	2,2	1,5	1,6
februar	100,0	60,0	4,2	27,0	2,1	1,6	2,1	1,5	1,5
mart	100,0	57,5	4,4	28,8	2,2	1,7	2,2	1,6	1,6
april	100,0	54,3	4,6	31,4	2,2	1,8	2,2	1,9	1,6
maj	100,0	54,3	4,4	31,5	2,0	1,8	2,1	1,9	2,0
jun	100,0	51,9	4,9	33,0	2,2	1,8	2,1	2,0	2,1
jul	100,0	47,8	7,9	34,2	2,2	1,8	2,1	1,9	2,1
avgust	100,0	43,7	7,9	35,6	2,1	3,2	3,6	1,6	2,3
septembar	100,0	43,2	7,4	36,2	2,1	3,3	3,8	1,7	2,3
oktobar	100,0	47,8	6,8	32,5	2,0	3,6	3,4	1,7	2,2
novembar	100,0	45,3	6,6	31,4	2,2	4,5	3,1	2,4	4,5
decembar	100,0	46,2	6,9	29,1	2,4	5,2	3,1	2,5	4,6
1951	100,0	51,3	5,9	31,4	2,1	2,6	2,6	1,8	2,3
1950	100,0	60,8	3,5	25,6	2,2	1,9	2,0	2,2	1,8
1949	100,0	54,8	3,9	27,6	3,1	3,0	2,5	2,8	2,3
1948	100,0	51,8	4,6	28,3	3,9	3,6	1,8	3,1	2,9
1947	100,0	53,8	4,7	21,7	5,3	5,0	2,1	3,5	3,9
1946	100,0	52,2	5,2	19,7	5,9	7,7	1,7	3,1	4,5
1939	100,0	28,9	7,4	10,7	33,5	8,4	1,6	4,2	5,3
S l u ž b e n i k a									
1951: januar	100,0	55,1	6,2	29,5	2,0	1,7	2,7	1,3	1,5
februar	100,0	54,7	5,9	30,2	2,2	1,6	2,6	1,3	1,5
mart	100,0	52,4	6,1	32,0	2,2	1,7	2,7	1,4	1,5
april	100,0	49,6	6,3	34,4	2,1	1,7	2,6	1,7	1,6
maj	100,0	49,5	6,1	34,6	2,0	1,7	2,6	1,6	1,9
jun	100,0	47,1	6,5	36,2	2,1	1,8	2,6	1,7	2,0
jul	100,0	42,6	11,0	36,5	2,1	1,7	2,5	1,7	1,9
avgust	100,0	39,1	11,3	37,6	2,0	2,8	3,8	1,3	2,1
septembar	100,0	37,9	11,2	38,6	2,0	3,0	3,8	1,4	2,1
oktobar	100,0	42,3	9,7	35,5	2,0	3,2	3,7	1,5	2,1
novembar	100,0	40,6	9,5	33,8	1,9	4,3	3,4	2,0	4,5
decembar	100,0	41,4	10,4	31,3	2,1	4,8	3,5	2,1	4,4
1951	100,0	46,2	8,3	34,1	2,1	2,5	3,0	1,6	2,2
1950	100,0	57,7	3,5	28,8	2,0	1,9	2,5	1,9	1,7
1949	100,0	51,8	4,6	30,5	2,7	3,0	2,7	2,5	2,2
1948	100,0	47,5	5,7	32,2	3,4	3,5	2,2	2,7	2,8
1947	100,0	46,4	6,8	29,3	4,3	4,4	2,6	2,8	3,4
1946	100,0	45,7	7,6	25,8	4,9	7,0	2,4	2,6	4,0
1939	100,0	25,5	10,4	17,5	28,2	8,0	1,7	3,5	5,2

202. SASTAV ANKETIRANIH DOMAĆINSTAVA

Područje	Broj		Članovi domaćinstva					Prosečan broj članova na 1 domaćinstvo				
	gra- dova	doma- ćin- stava	ukup- no	ak- tiv- ni	muški	žen- ski	deca	ukup- no	ak- tiv- ni	muški	žen- ski	deca

Starešina domaćinstva-radnik

N.R.Srbija	35	518	1607	820	554	579	474	3,10	1,58	1,07	1,12	0,91
Beograd	1	120	327	204	117	140	70	2,73	1,70	0,98	1,17	0,58
Srbija	21	189	622	299	221	206	195	3,29	1,58	1,17	1,09	1,03
A.P.Vojvodina	10	178	529	267	174	190	165	2,97	1,50	0,98	1,06	0,93
A.K.M.Oblast	3	31	129	50	42	43	44	4,18	1,61	1,35	1,39	1,42

Starešina domaćinstva-službenik

N.R.Srbija	35	280	839	437	278	324	237	3,00	1,56	0,99	1,16	0,85
Beograd	1	67	187	118	70	83	34	2,79	1,76	1,04	1,24	0,51
Srbija	21	101	302	149	101	109	92	2,99	1,48	1,00	1,08	0,91
A.P.Vojvodina	10	95	279	140	83	109	87	2,94	1,47	0,87	1,15	0,92
A.K.M.Oblast	3	17	71	30	24	23	24	4,18	1,76	1,41	1,36	1,41

203. DOMAĆINSTVA PREMA KATEGORIJI

Kategorija domaćinstva	Ukup- no do- maćin- stava	Radnička domaćinstva					Službenička domaćinstva				
		sve- ga	u kojima privredjuje				sve- ga	u kojima privredjuje			
			1	2	3	4		1	2	3	4
U k u p n o	798	518	293	168	43	14	280	156	93	26	5
1-člana	189	123	123	-	-	-	66	66	-	-	-
2-člana	166	107	64	43	-	-	59	33	26	-	-
3-člana	157	101	51	46	4	-	56	27	26	3	-
4-člana	129	84	35	35	12	2	45	18	19	7	1
5-člana	79	50	12	23	12	3	29	8	13	7	1
6-člana	40	27	2	12	8	5	13	4	4	6	1
7-člana	38	26	6	9	7	4	12	2	5	3	2

PORODICNI BUDZETI

204. PRIHODI PROSEČNOG RADNIČKOG DOMAĆINSTVA PO PODRUČJU
(mesečni prosek)

Vrsta prihoda	N.R. Srbi- ja	Beograd	Srbija	A.P. Voj- vodina	A.K.M. Oblast
U dinarima					
Ukupna primanja	12212	17012	16021	16335	20518
Ukupni prihodi	16172	16568	15553	15928	20045
Redovni prihodi	13221	14193	13340	13200	15585
plate	3293	7498	6554	6252	7127
starešine	4790	4952	4851	4611	4938
ostalih članova	1903	2546	1703	1641	2189
vrednost bonova	6781	6577	6657	6796	8118
van radnog odnosa	147	118	129	152	340
Vanredni prihodi	2552	2375	2213	2728	4460
iz odnosa sa socijalističkim sektorom	725	653	722	706	1331
prekovremeni rad	231	219	255	145	625
premije i nagrade	166	142	176	158	253
ostali	338	292	291	403	453
iz odnosa sa privatnim sektom	1817	1722	1491	2022	3129
od sopstvenih proizvoda	535	411	392	630	1436
od prodaje stvari	494	376	417	612	766
ostali	541	558	431	629	631
vrednost poklona	247	377	251	151	296
Iz kreditnih odnosa	445	445	478	407	473
Struktura u %					
Ukupni prihodi	100,0	100,0	100,0	100,0	100,0
Redovni prihodi	84,3	85,6	85,8	82,9	77,8
plate	41,4	45,2	42,2	39,3	35,6
starešine	29,5	29,8	31,3	29,0	24,6
ostalih članova	11,8	15,4	10,9	10,3	11,0
vrednost bonova	42,0	39,5	42,8	42,6	40,5
van radnog odnosa	0,9	0,8	0,8	1,0	1,7
Vanredni prihodi	15,7	14,4	14,2	17,1	22,2
iz odnosa sa socijalističkim sektorom	4,5	4,0	4,6	4,4	6,6
prekovremeni rad	1,4	1,3	1,6	0,9	3,1
premije i nagrade	1,0	0,9	1,1	1,0	1,3
ostali	2,1	1,8	1,9	2,5	2,2
iz odnosa sa privatnim sektom	11,2	10,4	9,6	12,7	15,6
od sopstvenih proizvoda	3,3	2,5	2,5	4,0	7,2
od prodaje stvari	3,1	2,3	2,7	3,8	3,8
ostali	3,3	3,4	2,8	4,0	3,2
vrednost poklona	1,5	2,2	1,6	0,9	1,4
Iz kreditnih odnosa u odnosu na ukupna primanja	2,7	2,6	3,0	2,5	2,3

PORODICNI BUDZETI

205. RASHODI PROSEČNOG RADNIČKOG DOMAĆINSTVA PO PODRUČJU
(mesečni prosek)

Vrsta rashoda	N.R. Srbi- ja	Beograd	Srbija	A.P. Voj- vodina	A.K.M. Oblast
U dinarima					
Ukupni izdaci	16822	17020	15978	16358	20500
Ukupni rashodi	15908	16396	15220	15658	19640
Robni rashodi	14654	14855	14103	14485	18201
ishrana	7803	8148	7530	7493	9905
piće	388	363	387	388	548
duvan	544	636	561	443	667
odeća	2689	2570	2530	2858	3151
obuća	856	919	895	806	951
ogrev i osvetljenje	705	575	686	761	1007
kućni inventar	798	951	793	687	858
roba za kulturne potrebe	149	166	146	139	152
roba lične higijene	230	245	204	239	242
ostala roba	144	161	127	154	116
roba za gazdinstvo	348	120	294	517	604
Nerobni rashodi	1254	1541	1117	1173	1439
stan	191	229	185	183	121
lične usluge	445	463	390	486	480
kulturne i fiskulturne usluge	135	163	119	137	109
društveni život	453	677	393	334	630
izdaci za gazdinstvo	30	9	30	33	99
Neutrošeni bonovi i štednja	714	624	758	700	860
Struktura u %					
Ukupni rashodi	100,0	100,0	100,0	100,0	100,0
Robni rashodi	92,1	90,6	92,7	92,5	92,7
ishrana	49,1	49,6	49,4	47,8	50,4
piće	2,4	2,2	2,5	2,5	2,8
duvan	3,4	3,9	3,7	2,8	3,4
odeća	16,9	15,7	16,6	18,3	16,0
obuća	5,4	5,6	5,9	5,1	4,8
ogrev i osvetljenje	4,4	3,5	4,5	4,9	5,3
kućni inventar	5,0	5,8	5,2	4,4	4,3
roba za kulturne potrebe	0,9	1,1	0,9	0,9	0,8
roba lične higijene	1,5	1,5	1,3	1,5	1,2
ostala roba	0,9	1,0	0,8	1,0	0,6
roba za gazdinstvo	2,2	0,7	1,9	3,3	3,1
Nerobni rashodi	7,9	9,4	7,3	7,5	7,3
stan	1,2	1,4	1,2	1,2	0,6
lične usluge	2,8	2,8	2,5	3,1	2,4
kulturne i fiskulturne usluge	0,8	1,0	0,8	0,9	0,6
društveni život	2,9	4,1	2,6	2,1	3,2
izdaci za gazdinstvo	0,2	0,1	0,2	0,2	0,5
Neutrošeni bonovi i štednja u odnosu na ukupne izdatke	4,3	3,7	4,7	4,3	4,2

PORODICNI BUDZETI

 206. PRIHODI PROSEČNOG SLUŽBENIČKOG DOMAĆINSTVA PO PODRUČJU
(mesečni prosek)

Vrsta prihoda	N.R. Srbi- ja	Beograd	Srbija	A.P. Voj- vodina	A.K.M. Oblast
U dinarima					
Ukupna primanja	17558	17874	16802	17364	21958
Ukupni prihodi	16939	17273	16099	16842	21232
Redovni prihodi	13598	14308	13141	13027	16702
plate	6512	7375	6307	5944	7506
starešine	4482	4577	4500	4337	4816
ostalih članova	2030	2798	1807	1607	2690
vrednost bonova	6855	6738	6634	6892	8596
van radnog odnosa	231	195	200	191	600
Vanredni prihodi	3341	2965	2958	3814	4530
iz odnosa sa socijalističkim sektorom	802	877	736	782	1017
prekovremeni rad	187	169	227	114	428
premijske i nagrade	286	298	238	320	346
ostali	329	410	271	348	243
iz odnosa sa privatnim sektorom	2539	2088	2222	3032	3513
od sopstvenih proizvoda	684	575	475	918	1124
od prodaje stvari	867	570	839	1067	1075
ostali	690	604	570	833	908
vrednost poklona	298	339	338	214	406
Iz kreditnih odnosa	619	601	703	522	726
Struktura u %					
Ukupni prihodi	100,0	100,0	100,0	100,0	100,0
Redovni prihodi	80,3	82,9	81,6	77,3	78,8
plate	38,5	42,7	39,2	35,2	35,4
starešine	26,4	26,5	28,0	25,7	22,6
ostalih članova	12,1	16,2	11,2	9,5	12,8
vrednost bonova	40,5	39,1	41,2	41,0	40,5
van radnog odnosa	1,3	1,1	1,2	1,1	2,9
Vanredni prihodi	19,7	17,1	18,4	22,7	21,2
iz odnosa sa socijalističkim sektorom	4,7	5,1	4,6	4,6	4,7
prekovremeni rad	1,1	1,0	1,4	0,7	2,0
premijske i nagrade	1,7	1,7	1,5	1,9	1,6
ostali	1,9	2,4	1,7	2,0	1,1
iz odnosa sa privatnim sektorom	15,0	12,0	13,8	18,1	16,5
od sopstvenih proizvoda	4,0	3,3	3,0	5,5	5,2
od prodaje stvari	5,1	3,3	5,2	6,3	5,1
ostali	4,1	3,5	3,5	5,6	4,3
vrednost poklona	1,8	1,9	2,1	1,3	1,9
Iz kreditnih odnosa u odnosu na ukupna primanja	3,5	3,4	4,2	3,0	3,3

207. RASHODI PROSEČNOG SLUŽBENIČKOG DOMAĆINSTVA PO PODRUČJU
(mesečni prosek)

POPISNI BUDŽETI

Vrsta rashoda	N.R. Srbi- ja	Beograd	Srbija	A.P. Voj- vodina	A.K.M. Oblast
U dinarima					
Ukupni izdaci	17569	17897	16796	17371	22002
Ukupni rashodi	16640	17239	15879	16261	20961
Robni rashodi	15006	15218	14467	14679	19241
ishrana	8230	8899	7785	7831	10475
piće	327	316	313	316	512
duvan	543	622	536	439	852
odeća	2646	2542	2491	2699	3676
obuća	923	1013	893	916	791
ogrev i osvetljenje	827	747	770	912	1024
kućni inventar	696	362	887	636	1159
roba za kulturne potrebe	184	216	171	172	197
roba lične higijene	256	287	211	272	281
ostala roba	153	167	117	184	142
roba za gazdinstvo	221	47	283	295	131
Nerobni rashodi	1633	2020	1412	1582	1720
stan	243	357	207	220	139
lične usluge	611	654	526	668	635
kulturne i fiskulturne usluge	182	238	157	178	130
društveni život	566	750	505	478	728
izdaci za gazdinstvo	31	21	17	42	88
Neurošeni bonovi i štednja	929	658	917	1110	1041
Struktura u %					
Ukupni rashodi	100,0	100,0	100,0	100,0	100,0
Robni rashodi	90,2	88,3	91,1	90,3	91,8
ishrana	49,4	51,5	49,0	48,1	50,0
piće	2,0	1,8	2,0	1,9	2,5
duvan	3,3	3,6	3,4	2,7	4,1
odeća	16,0	14,9	15,7	16,6	17,5
obuća	5,5	5,9	5,6	5,6	3,8
ogrev i osvetljenje	5,0	4,3	4,9	5,5	4,9
kućni inventar	4,2	2,1	5,6	3,9	5,5
roba za kulturne potrebe	1,1	1,2	1,1	1,1	0,9
roba lične higijene	1,5	1,7	1,3	1,6	1,3
ostala roba	0,9	1,0	0,7	1,1	0,7
roba za gazdinstvo	1,3	0,3	1,8	1,8	0,6
Nerobni rashodi	9,8	11,7	8,9	9,7	8,2
stan	1,5	2,1	1,3	1,3	0,7
lične usluge	3,6	3,7	3,3	4,1	3,0
kulturne i fiskulturne usluge	1,1	1,4	1,0	1,1	0,6
društveni život	3,4	4,3	3,2	2,9	3,5
izdaci za gazdinstvo	0,2	0,2	0,1	0,3	0,4
Neurošeni bonovi i štednja u odnosu na ukupne izdatke	5,3	3,7	5,5	6,4	4,6

208. PRIHODI PROSEČNOG RADNIČKOG DOMAĆINSTVA
(mesečni prosek)

Vrsta prihoda	I po- lugo- dije	II po- lugo- dije	II polugodje					
			jul	avgust	septem- bar	okto- bar	novem- bar	decem- bar
U dinarima								
Ukupne primanja	17139	16097	15291	14493	15733	15588	16286	17193
Ukupni prihodi	14906	15441	14953	15980	15206	14986	15509	16010
Redovni prihodi	13760	13482	12716	14012	13133	13256	13874	13899
Plate	6154	7232	6239	6333	6438	6362	9088	8930
starežine	4394	5186	4445	4494	4585	4519	6611	6463
ostalih članova	1760	2046	1794	1839	1853	1843	2477	2467
Vrednost bonova	7480	6083	6358	7472	6432	6669	4683	4887
Van radnog odnosa	128	167	119	207	263	225	103	82
Vanredni prihodi	1146	1959	2237	1968	2073	1730	1635	2111
iz odnosa sa socija- lističkim sektorom	200	270	638	584	664	740	648	747
prekovremeni rad	194	268	205	267	329	369	205	233
premije i nagrade	186	145	112	108	157	165	137	194
ostali	420	257	221	209	178	206	306	320
iz odnosa sa privatnim sektorom	2346	1289	1599	1384	1409	990	987	1364
od sopstvenih proiz- voda	849	221	208	206	49	111	238	514
od prodaje stvari	626	362	426	379	400	372	315	283
ostali	533	519	429	466	710	507	434	567
vrednost poklona	308	187	537	333	250	-	-	-
Iz kreditnih odnosa	228	656	338	513	527	602	777	1183
Struktura u %								
Ukupni prihodi	100,0	100,0	100,0	100,0	100,0	100,0	100,0	100,0
Redovni prihodi	81,5	87,3	85,0	87,7	86,4	88,5	89,4	86,8
Plate	36,4	46,8	41,7	39,4	42,4	42,5	58,6	55,9
starežina	26,0	33,4	29,7	27,9	30,2	30,2	42,7	40,4
ostalih članova	10,4	13,2	12,0	11,5	12,2	12,3	15,9	15,5
Vrednost bonova	44,2	39,4	42,5	46,9	42,3	44,5	30,2	30,4
Van radnog odnosa	0,8	1,1	0,8	1,3	1,7	1,5	0,6	0,5
Vanredni prihodi	18,5	12,7	15,0	12,3	13,6	11,5	10,6	13,2
iz odnosa sa socijali- stičkim sektorom	4,7	4,3	4,3	3,7	4,4	4,9	4,2	4,7
prekovremeni rad	1,1	1,7	1,4	1,7	2,2	2,5	1,3	1,5
premije i nagrade	1,1	0,9	0,7	0,7	1,0	1,1	0,9	1,2
ostali	2,5	1,7	2,2	1,3	1,2	1,3	2,0	2,0
iz odnosa sa privatnim sektorom	13,8	8,4	10,7	8,6	9,2	6,6	6,4	8,5
od sopstvenih proiz- voda	5,0	1,5	1,4	1,3	0,3	0,7	1,6	3,2
od prodaje stvari	3,7	2,3	2,8	2,4	2,6	2,5	2,0	1,8
ostali	3,3	3,4	2,9	2,9	4,7	3,4	2,8	3,5
vrednost poklona	1,8	1,2	3,6	2,0	1,6	-	-	-
Iz kreditnih odnosa - u od- nosu na ukupna primanja	1,4	4,1	2,2	3,1	3,3	3,9	4,8	6,9

PORODICNI BUDZETI

209. PRIHODI PROSEČNOG SLUŽBENIČKOG DOMAĆINSTVA
(mesečni prosek)

Vrsta prihoda	I po- lugō- dže	II po- lugō- dže	Jul	Avġust	Septem- bār	Okto- bār	Novem- bār	Decem- bār
U dinarima								
Ukupna primanja	17634	17483	16350	18458	16855	17025	17174	19035
Ukupni prihodi	17252	16627	15771	17596	16219	16205	16480	17491
Redovni prihodi	13448	13799	12653	14156	13434	13434	14166	14444
plate	5928	7096	6016	6146	6211	6252	8957	8995
stareġine	4075	4890	4108	4149	4211	4230	6335	6306
ostalih članova	1853	2206	1908	1997	2000	2022	2622	2689
vrednost bonova	7316	6394	6472	7831	6929	7151	5043	4936
van radnog odnosa	204	259	165	179	294	241	166	513
Vanredni prihodi	3804	2878	3118	3440	2785	2561	2314	3047
iz odnosa sa socija- lističkim sektorom	734	870	705	781	901	856	865	1109
prekovremeni rad	171	202	105	267	229	217	175	218
premije i nagrade	283	290	291	198	423	282	199	347
ostali	280	378	309	316	249	357	491	544
iz odnosa sa privat- nim sektorom	3070	2008	2413	2659	1884	1705	1449	1938
od sopstvenih pro- izvoda	1058	310	283	202	178	269	378	548
od prodaje stvari	1084	650	519	804	868	543	476	688
ostali	529	850	1041	1219	657	889	595	702
vrednost poklona	399	198	570	433	181	4	-	-
Iz kreditnih odnosa	382	856	579	862	636	820	694	1544
Struktura u %								
Ukupni prihodi	100,0	100,0	100,0	100,0	100,0	100,0	100,0	100,0
Redovni prihodi	78,0	82,7	80,3	80,5	82,8	84,2	86,0	82,6
plate	34,4	42,7	38,2	34,8	38,4	38,6	54,3	51,4
stareġine	23,6	29,4	26,1	23,5	26,0	26,1	38,4	36,0
ostalih članova	10,8	13,3	12,1	11,3	12,4	12,5	15,9	15,4
vrednost bonova	42,5	38,4	41,0	44,5	42,6	44,1	30,6	28,3
van radnog odnosa	1,1	1,6	1,1	1,2	1,8	1,5	1,1	2,9
Vanredni prihodi	22,0	17,3	19,7	19,5	17,2	15,8	14,0	17,4
iz odnosa sa socija- lističkim sektorom	4,2	5,2	4,5	4,4	5,6	5,3	5,3	6,3
prekovremeni rad	1,0	1,2	0,7	1,5	1,4	1,3	1,1	1,2
premije i nagrade	1,6	1,7	1,8	1,1	2,6	1,8	1,2	2,0
ostali	1,6	2,3	2,0	1,8	1,5	2,2	3,0	3,1
iz odnosa sa privat- nim sektorom	17,8	12,1	15,3	15,1	11,6	10,5	8,7	11,1
od sopstvenih pro- izvoda	6,1	1,9	1,8	1,1	1,1	1,7	2,2	3,1
od prodaje stvari	6,3	3,9	3,3	4,6	5,3	3,3	2,9	3,9
ostali	3,1	5,1	6,6	6,9	4,1	5,5	3,6	4,1
vrednost poklona	2,3	1,2	3,6	2,5	1,1	0,0	-	-
Iz kreditnih odnosa u odnosu na ukupna primanja	2,2	4,9	3,5	4,7	3,8	4,8	4,0	8,1

POFODICNI DIZETI

210. RASHODI PROSEČNOG RADNIČKOG DOMAĆINSTVA
(mesečni prosek)

Vrsta rashoda	I po- lugodje	II po- lugodje	II polugodje					
			jul	avgust	septem- bar	okto- bar	novem- bar	decem- bar
U dinarima								
Ukupni izdaci	17150	16094	15284	16475	15716	15585	16333	17173
Ukupni rashodi	16897	14920	14742	15894	15145	15087	13300	15356
Robni rashodi	15689	13619	13540	14594	13822	13848	11988	13924
ishrana	8242	7364	8086	7909	7814	8081	6213	6083
piće	433	343	379	336	308	231	322	481
duvan	475	614	583	717	691	629	536	528
odeća	2974	2403	1881	2632	1966	2222	2320	3396
obuća	1055	656	634	728	611	616	598	753
ogrev i osvetljenje	786	625	544	453	648	679	666	758
kućni inventar	908	686	585	903	560	560	508	999
roba za kulturne po- trebe	171	126	88	181	174	105	94	115
roba lične higijene	266	195	229	208	220	190	162	158
ostala roba	102	185	129	216	201	157	165	245
roba za gazdinstvo	274	422	402	311	629	378	404	408
Nerobni rashodi	1208	1301	1202	1300	1323	1239	4312	1432
stan	196	187	180	193	178	193	185	191
lične usluge	436	454	356	417	429	471	511	542
kulturne i fiskulturne usluge	140	130	132	127	128	113	120	161
društveni život	407	502	507	541	567	443	468	487
izdaci za gazdinstvo	33	28	27	22	21	19	28	51
Neurošeni bonovi i štednja	252	1174	542	581	571	498	3033	817
Struktura u %								
Ukupni rashodi	100,0	100,0	100,0	100,0	100,0	100,0	100,0	100,0
Robni rashodi	92,8	91,3	91,8	91,8	91,3	91,8	90,2	90,7
ishrana	48,7	49,4	54,7	49,9	51,6	53,6	46,7	39,7
piće	2,5	2,3	2,6	2,1	2,0	1,5	2,4	3,1
duvan	2,8	4,1	4,0	4,5	4,6	4,2	4,0	3,4
odeća	17,5	16,1	12,8	16,5	13,0	14,7	17,3	22,2
obuća	6,5	4,4	4,3	4,6	4,0	4,1	4,5	4,9
ogrev i osvetljenje	4,6	4,1	3,7	2,8	4,3	4,5	5,0	4,9
kućni inventar	5,4	4,6	4,0	5,7	3,7	3,7	3,8	6,5
roba za kulturne potrebe	1,0	0,8	0,6	1,1	1,2	0,7	0,7	0,8
roba lične higijene	1,6	1,3	1,5	1,3	1,4	1,3	1,2	1,0
ostala roba	0,6	1,2	0,9	1,4	1,3	1,0	1,2	1,6
roba za gazdinstvo	1,6	2,8	2,7	1,9	4,2	2,5	3,4	2,6
Nerobni rashodi	7,2	8,7	8,2	8,2	8,7	8,2	9,8	9,3
stan	1,2	1,2	1,2	1,2	1,2	1,3	1,4	1,2
lične usluge	2,6	3,0	2,4	2,6	2,8	3,1	3,8	3,5
kulturne i fiskulturne usluge	0,8	0,9	0,9	0,8	0,8	0,8	0,9	1,0
društveni život	2,4	3,4	3,5	3,4	3,8	2,9	3,6	3,2
izdaci za gazdinstvo	0,2	0,2	0,2	0,2	0,1	0,1	0,1	0,4
Neurošeni bonovi i štednja u odnosu na ukupne izdatke	1,5	7,3	3,5	3,5	3,6	3,2	18,5	10,6

POPOCIČNI BUDŽETI

211. RASHODI PROSEČNOG SLUŽBENIČKOG DOMAĆINSTVA (mesečni prosek)

Vrsta rashoda	I po- lugo- dže	II po- lugo- dže	II polugodje					
			jul	avgust	septem- bar	okto- bar	novem- bar	decem- bar
U dinarima								
Ukupni izdaci	17660	17478	16337	18459	16841	17025	17173	19035
Ukupni rashodi	17312	15968	15246	17301	15938	16329	14109	16885
Robni rashodi	15829	14184	13477	15388	14289	14681	12297	14971
ishrana	8566	7894	8487	8636	8456	8490	6780	6517
piće	362	293	295	279	236	234	301	412
duvan	488	598	508	676	642	623	534	603
odeća	2908	2384	1916	2432	2041	2392	2033	3491
obuća	1109	737	615	786	644	750	627	1003
ogrev i osvetljenje	925	729	641	568	661	776	735	994
kućni inventar	732	659	384	1138	634	525	442	831
roba za kulturne po- trebe	192	175	149	157	178	168	169	228
roba lične higijene	316	197	226	202	222	194	162	173
ostala roba	100	206	92	262	183	246	201	251
roba za gazdinstvo	131	312	164	252	392	283	313	468
Nerobni rashodi	1483	1784	1769	1913	1649	1648	1812	1914
stan	240	246	264	226	249	257	227	252
lične usluge	567	656	545	535	524	723	808	803
kulturne i fiskulturne usluge	191	173	154	149	181	163	175	212
društveni život	463	670	756	973	657	469	583	584
izdaci za gazdinstvo	22	39	50	30	38	36	19	62
Neurošeni bonovi i štednja	348	1510	1091	1158	903	696	3064	2150
Struktura u %								
Ukupni rashodi	100,0	100,0	100,0	100,0	100,0	100,0	100,0	100,0
Robni rashodi	91,3	88,8	88,4	88,9	89,6	89,9	87,2	88,7
ishrana	49,4	49,4	55,7	49,9	53,1	52,0	48,1	38,6
piće	2,1	1,8	1,9	1,6	1,5	1,4	2,1	2,4
duvan	2,8	3,7	3,3	3,9	4,0	3,8	3,8	3,6
odeća	16,8	14,9	12,6	14,8	12,8	14,7	14,4	20,6
obuća	6,4	4,6	4,0	4,5	4,0	4,6	4,4	6,0
ogrev i osvetljenje	5,3	4,6	4,2	3,3	4,1	4,8	5,2	5,8
kućni inventar	4,2	4,1	2,5	6,6	4,0	3,2	3,2	4,9
roba za kulturne po- trebe	1,1	1,1	1,0	0,9	1,1	1,0	1,2	1,3
roba lične higijene	1,8	1,3	1,5	1,2	1,4	1,2	1,2	1,2
ostala roba	0,6	1,3	0,6	1,5	1,1	1,5	1,4	1,5
roba za gazdinstvo	0,8	2,0	1,1	1,4	2,5	1,7	2,2	2,8
Nerobni rashodi	8,7	11,2	11,6	11,1	10,4	10,1	12,8	11,2
stan	1,4	1,5	1,7	1,3	1,6	1,6	1,6	1,5
lične usluge	3,3	4,2	3,6	3,1	3,3	4,4	5,6	4,7
kulturne i fiskulturne usluge	1,1	1,1	1,0	0,9	1,1	1,0	1,2	1,3
društveni život	2,7	4,2	5,0	5,6	4,1	2,9	4,1	3,5
izdaci za gazdinstvo	0,2	0,2	0,3	0,2	0,3	0,2	0,3	0,3
Neurošeni bonovi i štednja u odnosu na ukupne izdatke	2,0	8,6	6,7	6,5	5,4	4,8	17,9	11,3

ZGRADE I STANOVI

212. ZGRADE, STANOVI I POSLOVNE PROSTORIJE

Područje	U gradovima					Na ostalom području	
	zgrada	stanova	poslovnih prosto- rija	površina stanova (u m ²)	stanova sa elek- tričnim osvjetlje- njem	površina stanova (u m ²)	broj doma- ćinstava koja kori- ste elek- tričnu e- nergiju
N.R.Srbija	260647	371036	56732	16732017	320232	44369261	170925
Beograd	42884	101358	13225	4299173	97370	-	-
Srbija	84679	105092	19833	4080097	94143	26790116	64436
A.P.Vojvodina	113652	144276	19235	7421014	113170	13380042	104706
A.K.M.Oblast	19432	20310	4439	931733	15549	4199103	1783

213. OPŠTI PODACI O ZGRADAMA

Mesto	Broj zgrada	Površina zgrada (u m ²)	Prosečna površina na 1 zgra- du (u m ²)	Prosečan broj sta- nova na 1 zgradu	Prosečan broj sprat- ova na 1 zgradu ¹
Beograd	42884	5061928	117	2,4	0,29
Srbija:					
Aleksandrovac	349	28954	83	0,7	0,05
Aleksinac	1539	118084	77	1,0	0,03
Arandjelovac	1021	104234	102	1,5	0,22
Bajina Bašta	314	26546	85	1,3	0,18
Banja Koviljača	565	43947	78	1,1	0,09
Bela Palanka	834	50093	60	1,1	0,03
Bor	1255	216039	172	2,2	0,09
Brus	173	18259	106	1,1	0,10
Bujanovac	731	48688	67	1,0	0,14
Valjevo	2597	235295	91	1,3	0,07
Veliko Gradište	979	70142	72	0,9	0,02
Velika Plana	1789	101952	57	1,0	0,01
Vlasotince	1305	86361	66	1,0	0,08
Vranje	2626	203587	78	1,0	0,07
Vrnjačka Banja	653	74689	114	0,7	0,23
Gornji Milanovac	614	49027	80	1,2	0,11
Dimitrovgrad	711	51044	72	1,3	0,08
Zabrežje	480	50865	106	1,2	0,08
Zaječar	2879	224557	78	1,1	0,04
Ivanjica	344	29896	87	1,0	0,27
Kladovo	612	55601	91	1,0	0,01
Knjaževac	1399	111070	79	1,0	0,07

¹ Prizemlje = 0,00; jedan sprat = 1,00; dva sprata = 2,00; itd.

ZGRADE I STANOVI

213. OPŠTI PODACI O ZGRADAMA

nastavak 1

Mesto	Broj zgrada	Površina zgrada (u m ²)	Prosečna površina na 1 zgradu (u m ²)	Prosečan broj stanova na 1 zgradu	Prosečan broj spratova na 1 zgradu ¹
Kostolac	231	58240	252	4,0	0,15
Kragujevac	6971	501764	72	1,3	0,03
Krupanj	157	12767	81	1,3	0,13
Kruševac	3109	260764	84	1,1	0,07
Kuršumlija	537	37316	69	1,3	0,06
Kučevo	806	51332	64	1,1	0,02
Lazarevac	336	26320	78	1,2	0,05
Leskovac	4519	379698	84	1,1	0,05
Loznica	748	60617	81	1,0	0,07
Mladenovac	890	84541	95	1,5	0,13
Negotin	1874	153804	82	1,0	0,07
Niš	8521	794545	93	1,4	0,12
Nova Varoš	396	24965	63	1,1	0,27
Novi Pazar	2356	150729	64	1,0	0,17
Obrenovac	1195	100416	84	1,3	0,04
Paraćin	2159	215669	100	1,1	0,04
Pirot	3219	236891	74	1,7	0,08
Požarevac	3342	260197	78	1,1	0,03
Požega	521	49608	95	1,1	0,16
Prijepolje	543	33863	62	1,2	0,45
Prokuplje	1880	127661	68	1,1	0,11
Rankovićevo	1956	172992	88	1,4	0,09
Raška	257	26163	98	1,0	0,21
Svetozarevo	2215	202866	92	1,1	0,07
Svilajnac	1576	107642	68	1,0	0,04
Sjenica	406	30488	75	1,6	0,24
Smederevo	2631	249969	95	1,4	0,09
Smederevska Palanka	1675	114814	69	1,2	0,04
Soko Banja	1021	69839	68	1,0	0,07
Titovo Užice	1922	144706	75	1,3	0,18
Trstenik	637	57065	90	0,8	0,05
Čuprija	2026	164078	81	1,2	0,03
Čačak	2751	237950	86	1,3	0,10
Šatac	2706	290652	107	1,5	0,07
A.P.Vojvodina:					
Ada	2543	288918	114	1,1	0,00
Alibunar	900	105475	117	1,0	0,00
Apatin	2797	518519	185	1,3	0,01

¹ Prizemlje = 0,00; jedan sprat = 1,00; dva sprata = 2,00; itd.

ZGRADE I STANOVI

213. OPŠTI PODACI O ZGRADAMA

nastavak 2

Mesto	Broj zgrada	Površina zgrada (u m ²)	Prosečna površina na 1 zgra- du (u m ²)	Prosečan broj sta- nova na 1 zgradu	Prosečan broj spratova na 1 zgradu ¹
Bačka Palanka	2748	459004	167	1,1	0,01
Bačka Topola	3595	360088	100	1,1	0,00
Bački Petrovac	2322	300952	130	1,0	0,02
Bela Crkva	2080	363040	175	1,2	0,03
Bečej	4442	508946	115	1,2	0,01
Vološinovo	3452	374904	109	1,1	0,01
Vrbas	2759	444244	161	1,2	0,02
Vršac	5739	702809	122	1,3	0,03
Žabalj	1615	183259	113	1,1	0,01
Zrenjanin	7747	1061708	137	1,3	0,04
Jaša Tomić	1100	179733	163	1,1	0,00
Kanjiža	2808	310960	111	1,1	0,01
Kikinda	5598	673021	120	1,2	0,01
Kovin	1877	186425	99	1,1	0,01
Kula	2163	338186	156	1,1	0,01
Novi Kneževac	1628	188302	116	1,1	0,01
Novi Sad	12239	1491272	122	1,8	0,12
Odžaci	1259	237925	189	1,3	0,01
Pančevo	5221	695835	133	1,5	0,03
Ruma	3281	366341	112	1,1	0,03
Senta	4925	532950	108	1,1	0,01
Sombor	5179	723429	140	1,3	0,03
Srbobran	3345	317748	95	1,0	0,00
Sremska Mitrovica	2749	309174	112	1,3	0,04
Sremski Karlovci	1278	150252	117	1,3	0,04
Stara Pazova	2280	267155	117	1,1	0,01
Subotica	12178	1445687	119	1,4	0,03
Temerin	2474	325482	132	1,1	0,00
Šid	1695	163878	97	1,1	0,02
A.K.M. Oblast:					
Vučitrn	1125	70453	63	1,2	0,20
Gnjilane	1751	96756	55	0,9	0,17
Djakovica	2678	256035	96	1,0	0,16
Kosovska Mitrovica	2359	157764	67	1,3	0,23
Peć	2815	216430	77	1,1	0,22
Prizren	4353	278392	64	1,0	0,33
Priština	3142	216745	69	1,1	0,11
Uroševac	1209	88032	73	1,1	0,17

¹ Prizemlje = 0,00; jedan sprat = 1,00; dva sprata = 2,00; itd.

214. ZGRADE PO VELIČINI I VLASNIŠTVU

Mesto	Ukupno ¹	Veličina u spratovima				Sektor vlasništva			
		pri- zem- ne	jedno- sprat- ne	dvo- sprat- ne	tro- sprat- ne i više	držav- ni	zadru- žni	pri- vat- ni	ostali ²
Beograd	42884	35788	4145	1359	1589	8126	61	33734	944
Srbija:									
Aleksandrovac	349	327	17	-	-	25	5	315	1
Aleksinac	1539	1481	57	1	-	55	7	1474	3
Arandjelovac	1021	806	202	13	-	149	-	862	10
Bajina Bašta	314	258	54	1	1	31	1	280	2
Banja Koviljača	565	516	48	-	1	51	-	513	1
Bela Palanka	834	803	31	-	-	30	-	804	-
Bor	1255	1143	105	6	1	685	-	567	2
Brus	173	156	16	1	-	37	-	136	-
Bujanovac	731	623	108	-	-	25	-	705	1
Valjevo	2597	2433	156	4	4	248	1	2329	19
Veliko Gradište	979	957	20	1	1	50	1	918	10
Velika Plana	1789	1772	16	1	-	87	1	1700	1
Vlasotince	1305	1199	104	1	1	56	5	1244	-
Vranje	2626	2452	170	3	1	65	2	2554	5
Vrnjačka Banja	653	522	109	20	1	114	1	533	5
Gornji Milanovac	614	548	64	2	-	55	4	551	4
Dimitrovgrad	711	651	52	3	-	40	-	651	15
Zabrežje	480	470	5	2	2	100	3	377	-
Zaječar	2879	2761	111	3	4	249	1	2612	17
Ivanjica	344	251	92	1	-	35	2	306	1
Kladovo	612	606	4	1	1	23	1	586	2
Knjaževac	1399	1312	82	5	-	70	4	1321	4
Kostolac	231	196	34	1	-	166	-	65	-
Kragujevac	6971	6738	213	18	2	561	6	6358	45
Krupanj	157	138	17	2	-	30	2	125	-
Kruševac	3109	2927	151	25	4	304	-	2796	6
Kuršumlija	537	504	33	-	-	49	-	487	1
Kučevo	806	786	18	-	-	59	1	744	1
Lazarevac	336	318	18	-	-	30	2	304	-
Leskovac	4519	4232	251	22	6	373	1	4125	15

¹ Sadrži i podatke kolone "nepoznat".² Sekvestar, društveni i mesoviti (t.j. državni i zadružni, državni i privatni, privatni i društveni, itd.).

ZGRADE I STANOVI

2.14 ZGRADE PO VELIČINI I VLASNIŠTVU

nastavak 1

Mesto	Ukupno ¹	Veličina u spratovima				Sektor vlasništva			
		prizem- ne	jedno- sprat- ne	dvo- sprat- ne	tro- sprat- ne i više	držav- ni	zadruž- ni	privat- ni	ostali ²
Loznica	748	694	52	1	1	65	5	676	2
Mladenovac	890	781	103	5	1	109	-	776	5
Negotin	1874	1763	110	1	-	155	2	1712	5
Niš	8521	7601	807	87	26	697	8	7727	86
Nova Varoš	396	287	109	-	-	27	-	369	-
Novi Pazar	2356	1956	397	3	-	96	1	2259	-
Obrenovac	1195	1151	37	2	4	142	2	1049	2
Paraćin	2159	2085	61	3	5	197	-	1957	5
Pirot	3219	2933	283	3	-	164	2	3046	7
Požarevac	3342	3242	96	2	2	190	2	3147	2
Požega	521	435	84	2	-	61	1	458	1
Prijepolje	543	303	233	6	1	22	1	519	1
Prokuplje	1880	1677	191	9	3	118	2	1753	7
Rankovićevo	1956	1808	122	25	1	183	-	1764	9
Raška	267	211	55	1	-	61	1	205	-
Svetozarevo	2215	2080	123	8	4	284	4	1912	15
Svilajnac	1576	1518	56	-	2	45	8	1514	9
Sjenica	406	307	99	-	-	35	2	367	2
Smederevo	2631	2408	202	17	4	324	16	2270	19
Smederevska Palanka	1675	1602	70	2	1	90	6	1579	-
Soko Banja	1021	960	50	11	-	51	4	962	4
Titovo Užice	1922	1572	337	12	1	198	4	1691	29
Trstenik	637	605	32	-	-	70	-	565	2
Čuprija	2026	1954	63	2	3	204	4	1813	4
Čačak	2751	2480	263	6	2	274	7	2455	14
Šabac	2706	2539	147	17	2	436	5	2246	18
A. P. Vojvodina:									
Ada	2533	253	9	1	-	110	7	2422	3
Alibunar	900	895	5	-	-	51	4	841	4
Apatin	2797	2760	33	3	1	1032	18	1656	91
Bačka Palanka	2748	2724	18	4	1	809	22	1906	11
Bačka Topola	3595	3578	16	-	1	160	20	3405	10
Bački Petrovac	2322	2288	15	18	1	80	5	2231	6

¹ sadrži i podatke kolone "nepoznato".² sekvestar, društveni i mesoviti, (t.j. državni i zadružni, državni i privatni, privatni i društveni, itd.).

ZGRADE I STANOVI

214. ZGRADE PO VELIČINI I VLASNIŠTVU

nastavak 2

Mesto	Ukupno ¹	Veličina u spratovima				Sektor vlasništva			
		pri- zemlje	jedno- sprat- ne	dvo- sprat- ne	tro- sprat- ne i više	držav- ni	zadruž- ni	privat- ni	ostali ²
Bela Crkva	2080	2027	47	3	2	629	24	1414	13
Bečež	4442	4405	30	4	2	418	9	4003	12
Vološinovo	3452	3430	16	2	3	144	6	3288	13
Vrbas	2759	2710	43	5	-	409	40	2306	4
Vršac	5739	5597	126	7	7	2107	21	3581	30
Žabalj	1615	1605	7	3	-	184	14	1417	-
Zrenjanin	7747	7516	195	26	10	2078	9	5488	170
Jaša Tomić	1100	1094	6	-	-	143	21	934	2
Kanjiža	2808	2779	27	2	-	150	2	2654	2
Kikinda	5598	5526	61	6	3	657	37	4846	58
Kovin	1877	1860	15	2	-	355	5	1511	6
Kula	2163	2142	16	1	3	197	13	1932	20
Novi Kneževac	1628	1611	14	3	-	83	9	1535	1
Novi Sad	12239	11243	663	230	98	2568	25	9396	250
Odžaci	1259	1242	14	2	1	550	25	679	5
Pančevo	5221	5075	123	19	4	1576	5	3516	123
Ruma	3281	3203	69	-	9	635	22	2607	17
Senta	4925	4880	35	3	2	382	8	4518	16
Sombor	5179	5034	121	14	4	623	2	4494	59
Srbobran	3345	3326	19	-	-	119	10	3212	4
Sremska Mitrovica	2749	2655	83	6	3	396	6	2335	12
Sremski Karlovci	1278	1224	54	-	-	43	2	1230	3
Stara Pazova	2280	2262	14	1	2	60	2	2216	2
Subotica	12178	11851	262	52	10	1428	9	10655	85
Temerin	2474	2470	4	-	-	49	7	2415	3
Šid	1695	1668	24	2	1	90	9	1576	20
A.K.M.Oblast:									
Vučitrn	1125	893	231	-	-	33	1	1089	1
Gnjilane	1751	1457	288	2	4	99	3	1646	3
Djakovica	2678	2248	426	4	-	53	1	2595	28
Kosovska Mitro- vica	2359	1819	526	9	2	182	1	2172	4
Peć	2815	2211	590	11	3	142	2	2665	6
Prizren	4353	2925	1412	15	-	188	7	4147	11
Priština	3142	2800	319	23	-	263	1	2842	35
Uroševac	1209	1002	204	3	-	109	2	1098	-

¹ Sadržni i podatke kolone "nepoznato".² Sekvestar, društveni i mesoviti (t.j. državni i zadružni, državni i privatni, privatni i društveni, itd.).

ZGRADE I STANOVI

215. ZGRADE PO GODINI IZGRADNJE I SNARDEVENOSTI INSTALACIJAMA

Mesto	Ukup- no ¹	G o d i n a i z g r a d n j e									Snabdje- nost de zgra-	
		1900- i ra- ni je	1901- 1918	1919- 1930	1931- 1940	1941- 1945	1946	1947	1948	1949 ²	vodo- vo- dom	elek- trič- nom stru- jom
Beograd	42884	5167	4371	15641	12377	1435	260	581	729	698	16743	40248
Srbija:												
Aleksandrovac	349	108	63	120	47	4	1	-	-	-	9	232
Aleksinac	1539	745	167	332	206	27	6	20	4	5	36	1335
Arandjelovac	1021	440	96	240	207	17	1	6	7	6	245	872
Bajina Rašta	314	67	49	81	81	4	1	2	3	4	34	295
Banja Koviljača	565	66	114	166	156	23	11	9	8	12	39	303
Bela Palanka	834	219	134	206	171	50	8	15	8	13	7	645
Bor	1255	27	102	372	452	179	8	35	18	32	365	1051
Brus	173	57	44	25	40	4	-	-	-	1	19	139
Bujanovac	731	115	170	315	73	25	4	14	11	4	-	88
Valjevo	2597	881	420	655	452	72	15	39	22	38	344	2295
Veliko Gradište	979	627	132	120	80	11	2	1	2	2	12	917
Velika Plana	1789	234	201	497	546	155	24	27	23	44	11	603
Vlasotince	1305	424	290	322	175	30	8	8	4	12	1	1219
Vranje	2626	1420	478	443	219	22	8	9	10	9	104	2419
Vrnjačka Banja	653	187	173	149	118	8	2	1	2	3	240	601
Gornji Milanovac	614	260	54	105	115	23	32	15	3	7	32	584
Dimitrovgrad	711	436	172	47	38	6	3	-	3	1	14	510
Zabrežje	480	74	67	132	121	42	3	10	10	21	51	339
Zaječar	2879	826	464	729	467	61	15	33	32	28	65	2525
Ivanjica	344	159	35	54	74	3	9	4	2	3	2	342
Kladovo	612	216	74	154	124	20	3	6	11	4	5	365
Knjaževac	1399	634	155	292	205	29	3	8	8	8	98	1269
Kostolac	231	8	23	39	29	83	7	9	7	26	105	229
Kragujevac	6971	1527	891	1897	1920	70	21	20	25	42	437	6030
Krupanj	157	22	18	25	26	34	3	8	6	13	3	95
Kruševac	3109	806	384	931	722	84	28	25	24	54	135	2821
Kuršumlija	537	203	131	115	61	6	4	2	9	6	35	423
Kučevo	806	226	103	216	164	23	7	17	13	36	-	517
Lazarevac	336	90	92	106	31	6	1	-	3	5	25	324
Leskovac	4519	1173	784	1410	784	169	41	32	42	67	93	4342

¹ Sadrži i podatke kolone "Godina izgradnje - nepoznato".² Broj zgrada izgradjenih od 1. januara do 31. marta 1950. godine, za mesta koja su u to vreme popisana, usao je u grupu zgrada izgradjenih 1949. godine, jer je broj tih zgrada bio suviše neznan, da bi se posebno prikazao.

ZGRADE I STANOVI

215. ZGRADE PO GODINI IZGRADNJE I SNABDEVENOSTI INSTALACIJAMA

nastavak 1

Mesto	Ukup ¹ no	G o d i n a i z g r a d n j e									Snabdeve- nost zgra- de	
		1900- ran- je	1901- 1918	1919- 1930	1931- 1940	1941- 1945	1946	1947	1948	1949 ²	vodo- vo- dom	elek- trič- nom stru- jom
Loznica	748	308	132	177	71	23	1	13	5	11	19	643
Mladenovac	890	130	140	371	160	29	11	17	11	15	24	731
Negotin	1874	854	322	378	244	25	4	13	23	11	31	1786
Niš	8521	1571	826	2615	2700	252	123	83	100	184	1374	7849
Nova Varoš	396	289	47	19	21	8	3	4	2	3	-	352
Novi Pazar	2356	1313	251	179	203	54	30	36	31	33	7	2056
Obrenovac	1195	365	167	312	218	61	18	17	13	22	1	1034
Paraćin	2159	718	310	542	436	69	17	23	16	25	85	2039
Pirot	3219	1495	443	680	444	88	11	16	18	19	67	3050
Požarevac	3342	1574	408	701	505	76	23	20	6	12	95	2863
Požega	521	206	70	114	101	11	8	2	3	4	9	446
Prijepolje	543	333	43	66	36	9	12	16	13	15	27	485
Prokuplje	1880	819	195	406	335	35	30	10	14	27	77	1709
Rankovićevo	1956	407	180	429	646	54	37	25	38	31	148	1761
Raška	267	126	30	42	40	9	3	3	3	11	12	253
Svetozarevo	2215	671	263	590	509	71	15	19	18	51	175	2025
Svilajnac	1576	704	314	251	215	43	7	5	8	26	23	1148
Sjenica	406	223	37	34	25	29	23	14	10	11	6	251
Smederevo	2631	583	234	754	525	265	32	53	50	33	143	2021
Smederevska Palanka	1675	421	205	527	303	82	21	30	21	64	26	1423
Soko Banja	1021	389	131	210	235	26	3	6	9	9	169	833
Titovo Užice	1922	513	97	328	362	39	33	16	20	23	191	1582
Trstenik	637	194	109	183	120	16	-	3	1	11	1	592
Ćuprija	2026	666	250	593	368	41	15	32	25	23	68	1701
Čačak	2751	562	482	809	744	47	18	36	26	26	59	2471
Šabac	2706	1149	331	541	280	119	56	75	68	73	150	2381
A.P.Vojvodina:												
Ada	2543	1425	280	400	219	166	11	8	12	19	23	1354
Alibunar	900	546	190	64	52	27	2	4	5	9	1	136
Apatin	2797	2230	364	129	42	13	1	1	12	4	115	2457
Bačka Palanka	2748	1337	686	463	203	37	1	1	2	4	112	2060
Bačka Topola	3595	1721	593	714	397	90	12	11	25	25	29	2269
Bački Petrovac	2322	1283	654	200	116	30	5	5	9	4	10	1419

¹ Sadrži i podatke kolone "Godina izgradnje - nepoznato".² Broj zgrada izgrađenih od 1. januara do 31. marta 1950. godine, za mesta koja su u to vreme popisana, usao je u grupu zgrada izgrađenih 1949. godine, jer je broj tih zgrada bio suviše neznačajan da bi se posebno prikazao.

ZGRADE I STANOVI

215: ZGRADE PO GODINI IZGRADNJE I SNARDEVENOSTI INSTALACIJAMA
nastavak 2

Mesto	Ukup ¹ no	G o d i n a i z g r a d n j e									Snabdeve- nost zgra- de	
		1900- rani- je	1901- 1918	1919- 1930	1931- 1940	1941- 1945	1946	1947	1948	1949 ²	vodo- vodom	elek- trič- nom stru- jom
Bela Crkva	2080	1693	266	84	27	3	1	1	-	2	36	1978
Bečej	4442	2383	365	924	401	267	15	19	23	25	71	2712
Vološino	3452	1709	620	532	237	120	14	17	14	22	10	2101
Vrbaš	2759	1251	773	474	180	40	5	6	8	15	167	2341
Vrgač	5739	4490	647	331	186	43	11	9	5	12	71	5177
Žabalj	1615	848	392	219	108	11	2	5	10	14	2	738
Zrenjanin	7747	3085	1055	1903	1178	178	22	41	56	47	383	5932
Jaša Tomić	1100	572	307	151	40	6	5	2	-	5	24	867
Kanjiža	2808	1586	380	405	170	239	7	6	2	9	100	1590
Kikinda	5598	3560	805	720	386	54	9	10	20	25	350	3553
Kovin	1877	672	478	445	197	38	4	8	12	9	12	1596
Kula	2163	1051	335	524	201	16	2	2	6	11	71	1771
Novi Kneževac	1628	670	358	323	182	42	3	8	15	26	177	1512
Novi Sad	12239	3434	1025	3369	3398	425	79	73	93	70	1969	10666
Odžaci	1259	327	486	264	151	14	2	-	4	10	46	1205
Pančevo	5221	2596	533	845	684	68	19	20	23	33	250	4542
Ruma	3281	1226	863	706	373	49	8	15	8	9	72	2381
Senta	4925	2679	1049	770	229	140	11	14	9	17	193	3536
Sombor	5179	3051	779	856	281	141	12	8	11	17	340	4290
Srbobran	3345	1906	322	773	243	52	7	5	13	13	23	1550
Sremska Mitrovica	2749	1572	329	333	400	48	11	21	17	15	117	2388
Sremski Karlovci	1278	855	123	115	126	9	3	1	-	1	27	921
Stara Pazova	2280	763	481	470	340	110	13	33	32	35	25	1927
Subotica	12178	7768	1484	1718	515	334	51	74	44	57	1035	10061
Temerin	2474	1180	427	344	311	105	16	22	25	40	14	1085
Šid	1695	646	320	358	270	36	13	5	16	20	21	1213
A.K.M.Oblast:												
Vučitrn	1125	862	35	78	72	24	9	24	12	5	3	892
Gnjilane	1751	912	232	267	162	102	7	20	21	24	6	534
Djakovica	2678	2070	169	162	114	83	26	16	6	24	2	1418
Kosovska Mitro- vica	2359	727	316	502	465	130	59	63	33	58	119	2167
Peć	2815	1884	216	193	243	114	25	40	44	52	183	2441
Prizren	4353	3680	144	232	134	101	11	11	10	15	74	3984
Priština	3142	1734	316	393	270	86	29	31	47	101	35	2131
Uroševac	1209	213	316	335	202	69	5	18	19	32	14	594

¹ Sadrži i podatke kolone "Godina izgradnje-nepoznato".

² Broj zgrada izgrađenih od 1. januara do 31. marta 1950. godine, za mesta koja su u to vreme popisana, usao je u grupu zgrada izgrađenih 1949. godine, jer je broj tih zgrada bio suviše neznačajan, da bi se posebno prikazao.

ZGRADE I STANOVI

216. OPŠTI PODACI O STANOVIMA

Mesto	Broj stanova	Površina stanova (u m ²)	Broj soba u stanovima	Broj lica u stanovima	Prosečna površina na 1 stan (u m ²)	Prosečan broj soba na 1 stan	Prosečan broj lica na 1 stan
Beograd	101358	4299173	189707	437697	42	1,9	4,0
Srbija:							
Aleksandrovac	250	10881	587	928	44	2,3	3,7
Aleksinac	1472	74837	3589	6666	51	2,4	4,5
Arandjelovac	1570	51133	2860	5324	33	1,1	3,4
Bajina Bašta	421	15577	821	1558	37	1,9	3,7
Banja Koviljača	628	19902	1336	2745	32	2,1	4,3
Bela Palanka	928	30942	1432	2289	33	1,5	2,5
Bor	2769	85173	4439	9857	31	1,6	3,6
Brus	196	6872	267	673	35	1,4	3,4
Bujanovac	744	32641	1283	3414	44	1,7	4,6
Valjevo	3467	129662	6540	16675	37	1,9	4,8
Veliko Gradište	889	38395	1838	2985	43	2,1	3,4
Velika Plana	1773	58058	4812	7075	33	2,7	4,0
Vlasotince	1312	52409	2764	5045	40	2,1	3,8
Vranje	2636	117670	4849	10697	45	1,8	4,1
Vrnjačka Banja	429	26482	1290	1541	62	3,0	3,6
Gornji Milanovac	752	28292	1192	3103	38	1,6	4,1
Dimitrovgrad	927	28957	1682	3239	31	1,7	3,5
Zabrežje	526	15133	1109	2241	29	2,1	4,3
Zaječar	3039	131312	5312	12722	43	1,7	4,2
Ivanjica	348	16484	955	1524	47	2,7	4,4
Kladovo	585	32029	899	2215	55	1,5	3,8
Knjaževac	1365	58794	2785	5405	43	2,0	4,0
Kostolac	934	30082	1024	3434	32	1,1	3,7
Kragujevac	8933	336564	14344	34730	38	1,6	3,9
Krupanj	205	6443	318	3614	31	1,6	4,1
Kruševac	3507	146502	7243	14410	42	2,1	4,1
Kuršumlija	685	19320	1041	2508	28	1,5	3,7
Kučevo	876	33200	1509	3614	38	1,7	4,1
Lazarevac	410	13939	816	1433	34	2,0	3,5
Leskovac	5156	206685	10502	19659	40	2,0	3,8
Loznica	771	30018	1432	3553	39	1,8	4,5

ZGRADE I STANOVI

216. OPŠTI PODACI O STANOVIMA

nastavak 1

Mesto	Broj stanova	Površina stanova (u m ²)	Broj soba u stanovima	Broj lica u stanovima	Prosečna površina na 1 stan (u m ²)	Prosečan broj soba na 1 stan	Prosečan broj lica na 1 stan
Mladenovac	1359	43703	2473	5251	31	1,8	3,9
Negotin	1848	84514	3886	6664	46	2,1	3,6
Niš	11715	498909	21857	54389	42	1,9	4,6
Nova Varoš	448	19978	1121	2061	45	2,5	4,6
Novi Pazar	2348	113853	4494	12410	48	1,9	5,3
Obrenovac	1579	50444	3016	4988	32	1,9	3,2
Paraćin	2383	102574	4225	10173	43	1,8	4,3
Pirot	5614	141753	6874	14172	25	1,2	2,5
Požarevac	3563	159240	7155	15931	45	2,0	4,5
Požega	582	21350	854	2287	37	1,5	3,9
Prijepolje	679	29155	1587	2955	43	2,3	4,4
Prokuplje	2145	74833	3994	10334	35	1,9	4,8
Rankovićevo	2642	104826	4828	11361	40	1,8	4,3
Raška	257	11682	630	1410	45	2,4	5,5
Svetozarevo	2359	101963	4983	10269	43	2,1	4,4
Svilajnac	1600	59909	3049	5864	37	1,9	3,7
Sjenica	644	20943	996	4367	33	1,5	6,8
Smederevo	3772	133619	5489	14451	35	1,5	3,8
Smederevska Palanka	1934	65455	4303	7864	34	2,2	4,1
Soko Banja	1000	38731	2077	3366	39	2,0	3,4
Titovo Užice	2411	89506	5473	11548	37	2,3	4,8
Trstenik	539	25734	996	2542	48	1,8	4,7
Ćuprija	2354	103161	4115	10156	44	1,7	4,3
Čačak	3671	122666	5115	15007	33	1,4	4,1
Šabac	4144	153951	7411	18231	37	1,8	4,1
A. P. Vojvodina:							
Ada	2801	152679	5058	9740	54	1,8	3,5
Alibunar	930	55581	1664	3889	60	1,8	4,2
Apatin	3263	242396	7051	13979	74	2,2	4,3
Bačka Palanka	3083	204070	5922	12251	66	1,9	4,0
Bačka Topola	3822	175042	5874	12403	46	1,5	3,2
Bački Petrovac	2352	130584	4570	7634	56	1,9	3,2
Bela Crkva	2467	163029	5849	9299	66	2,4	3,8

ZGRADE I STANOVIMA

216. OPŠTI PODACI O STANOVIMA

nastavak 2

Mesto	Broj stanova	Površina stanova (u m ²)	Broj soba u stano- vima	Broj lica u stano- vima	Proseč- na povr- šina na 1 stan (u m ²)	Prosečan broj so- ba na 1 stan	Prosečan broj li- ca na 1 stan
Bečej	5145	276683	8328	18729	52	1,6	3,6
Vološino	3697	190420	6459	13891	52	1,7	3,6
Vrbas	3306	210622	6088	15423	64	1,8	4,7
Vršac	7255	394178	13444	26105	54	1,8	3,6
Žabalj	1751	89818	2857	6472	51	1,6	3,7
Zrenjanin	10424	540768	17458	39446	52	1,7	3,8
Jaša Tomić	1207	95495	2210	4669	79	1,8	3,9
Kanjiža	3070	161825	4767	10944	53	1,6	3,6
Kikinda	6555	367581	12232	27256	56	1,9	4,2
Kovin	2045	115848	3761	8332	57	1,8	4,1
Kula	2454	144369	4999	10329	59	2,0	4,2
Novi Kneževac	1776	92165	3149	6764	52	1,8	3,8
Novi Sad	21456	987660	33801	77505	46	1,6	3,6
Odžaci	1622	110537	3471	7172	68	2,1	4,4
Pančevo	7581	378242	14302	30874	50	1,9	4,1
Ruma	3591	199261	7591	15028	55	2,1	4,2
Senta	5628	305771	8624	19484	54	1,5	3,5
Sombor	6878	385249	13289	23849	56	1,9	3,5
Srbobran	3432	168462	5692	11047	49	1,6	3,2
Sremska Mitrovica	3472	168117	5746	13823	48	1,6	4,0
Sremski Karlovci	1615	85269	2834	5465	53	1,8	3,4
Stara Pazova	2612	128557	4695	10190	49	1,8	3,9
Subotica	17076	797030	28491	57034	47	1,7	3,3
Temerin	2755	138128	4246	10934	50	1,5	4,0
Šid	1919	87748	2937	6775	46	1,5	3,5
A.K.M.Oblast:							
Vučitrn	1299	38946	2012	6229	30	1,5	4,8
Gnjilane	1510	65647	3444	8003	43	2,3	5,3
Djakovica	2590	169968	5365	16440	66	2,1	6,3
Kosovska Mitrovica	2977	95633	4557	16180	32	1,5	5,4
Peć	3005	144596	5940	18841	48	2,0	6,3
Prizren	4303	223182	7943	21640	52	1,8	5,0
Priština	3335	149424	7180	20169	45	2,2	6,0
Uroševac	1291	44337	2201	6860	34	1,7	5,3

ZGRADE I STANOVI

217. STANOVI PO GODINI IZGRADNJE

Mesto	Ukupno	G o d i n a i z g r a d n j e									Povećanje odno- sno smanje- nje od dana popisa do 15. XII. 51 ³
		1900 i rani- je	1901- 1918	1919- 1930	1931- 1940	1941- 1945	1946	1947	1948	1949 ²	
Beograd	101358	10548	9710	36220	33793	2793	365	1716	1344	1221	..
Srbija:											
Aleksandrovac	250	79	40	84	35	1	1	-	-	1	+1
Aleksinac	1472	692	166	261	245	30	8	18	5	12	+5
Arandjelovac	1570	600	118	370	389	38	-	8	7	20	+5
Bajina Bašta	421	94	57	110	121	4	1	1	2	7	-
Banja Koviljača	628	73	121	188	172	27	13	7	9	13	+30
Bela Palanka	928	261	135	234	180	48	7	14	10	31	+3
Bor	2769	23	286	879	916	379	4	155	52	40	+298
Brus	196	64	45	31	47	2	-	-	-	2	-
Bujanovac	744	116	158	323	72	29	4	16	14	6	+12
Valjevo	3467	1162	537	825	553	85	20	88	30	68	+69
Veliko Gradište	889	555	117	121	75	11	2	1	-	2	..
Velika Plana	1773	239	208	485	531	164	19	26	23	39	..
Vlasotince	1312	433	226	323	196	29	7	8	3	29	+9
Vranje	2636	1402	468	432	247	20	8	4	8	13	-
Vrnjačka Banja	429	121	104	79	101	4	1	1	2	1	-
Gornji Milanovac	752	290	60	104	140	30	57	30	2	7	-
Dimitrovgrad	927	508	281	62	60	7	1	-	2	1	+11
Zabrežje	526	89	71	142	152	31	2	6	15	12	+5
Zaječar	3039	897	457	822	506	58	16	21	29	35	+16
Ivanjica	348	171	25	56	74	3	9	1	1	3	+10
Kladovo	585	203	59	160	128	19	3	4	6	3	+4
Knjaževac	1365	578	155	286	228	26	3	5	7	9	+1
Kostolac	934	15	117	99	62	391	10	50	47	143	+82
Kragujevac	8939	1962	1142	2638	2268	73	21	13	66	67	+262
Krupanj	205	20	19	23	38	36	3	10	19	17	..
Kruševac	3507	835	382	980	825	91	27	12	49	189	+13
Kuršumlija	685	267	158	152	73	11	8	1	5	6	+8
Kučevo	876	249	113	221	188	23	5	17	7	40	7.
Lazarevac	410	125	104	134	34	6	-	-	1	4	+9
Leskovac	5156	1207	841	1591	918	159	42	29	185	143	+60

¹ Sadrži i podatke kolone "Godina izgradnje - nepoznato".

² Broj stanova izgrađenih od 1. januara do 31. marta 1950. godine, za mesta koja su u to vreme popisana, usao je u grupu stanova izgrađenih 1949. godine, jer je broj tih stanova bio suviše neznan, da bi se posebno prikazao.

³ Posle popisa, organizovana je preko sreskih i gradskih statističkih ureda izveštajna služba sa zadatkom da prati sve promene nastale na fondu zgrada, stanova i poslovnih prostorija, sa periodikom od godinu dana, odakle i potiču ovi podaci.

217. STANOVI PO GODINI IZGRADNJE

ZCPALE I STANOVI

nastavak 1

Mesto	Ukupno	G o d i n a i z g r a d n j e									Dove- ćanje odno- sno smanje- nje od dana popisa do 15. XI. 51 ³
		1990 i ranije	1901- 1918	1919- 1930	1931- 1940	1941- 1945	1946	1947	1948	1949 ²	
Loznica	771	342	103	190	64	20	2	10	3	25	+ 13
Mladenovac	1359	188	225	588	220	37	9	32	8	45	+ 81
Negotin	1848	840	315	362	246	26	3	8	27	7	- 2
Niš	11715	1837	1004	3744	4040	291	116	199	146	246	+ 547
Nova Varoš	448	346	49	17	16	7	3	3	2	5	-
Novi Pazar	2348	1376	153	151	212	58	29	36	29	41	+ 8
Obrenovac	1579	581	213	385	255	63	18	15	10	18	+ 4
Paraćin	2383	733	271	641	477	76	17	17	14	40	+ 2
Pirot	5614	2465	695	1181	819	132	17	21	17	108	+ 7
Požarevac	3563	1680	426	721	516	71	21	23	4	40	+ 57
Požega	582	222	77	141	105	8	-	1	1	5	+ 1
Prijepolje	679	434	65	59	46	12	11	14	17	21	+ 20
Prokuplje	2145	874	196	460	411	38	23	7	12	55	+ 12
Rankovićevo	2642	460	175	530	896	54	39	95	142	40	+ 12
Raška	257	119	22	40	41	7	1	4	10	13	+ 7
Svetozarevo	2359	734	260	620	524	74	15	18	28	49	+ 3
Svilajnac	1600	715	291	261	233	41	8	6	7	37	- 4
Sjenioa	644	366	82	52	55	25	25	13	13	13	+ 57
Smederevo	3772	857	310	1082	671	503	48	60	26	78	+ 154
Smederevska Palanka	1934	508	216	567	338	73	25	30	18	124	+ 77
Soko Banja	1000	378	123	199	243	24	3	5	8	8	-
Titovo Užice	2411	619	112	403	515	42	31	23	48	12	..
Trstenik	539	177	72	133	109	15	-	1	1	19	+ 3
Ćuprija	2354	743	355	653	383	36	19	40	45	37	+ 1
Čačak	3671	728	598	1144	1016	59	15	29	19	49	+ 130
Šabac	4144	1906	508	728	394	172	72	138	60	96	..
A.P.Vojvodina:											
Ada	2801	1610	293	432	236	161	10	9	13	26	-
Alibunar	930	566	200	65	53	28	-	3	4	8	-
Apatin	3263	2669	368	131	33	7	-	-	1	28	+ 125
Bačka Palanka	3083	1612	703	457	203	38	23	-	3	5	-
Bačka Topola	3822	1875	640	727	391	91	15	13	25	20	+ 28
Bački Petrovac	2352	1317	672	189	110	22	2	3	8	15	+ 5
Bela Crkva	2467	2011	301	89	28	7	1	1	-	1	-

¹ Sadrži i podatke kolone "Godina izgradnje - nepoznato".² Broj stanova izgradjenih od 1. januara do 31. marta 1950. godine, za mesta koja su u to vreme popisana, usao je u grupu stanova izgradjenih 1949. godine, jer je broj tih stanova bio suviše neznan, da bi se posebno prikazao.³ Posle popisa organizovana je preko sreskih i gradskih statistickih ureda izvestajna služba sa zadatkom da prati sve promene nastale na fondu zgrada, stanova i poslovnih prostorija, sa periodikom od godinu dana, odakle i poticu ovi podaci.

ZGRADE I STANOVI

217. STANOVI PO GODINI IZGRADNJE

nastavak 2

Mesto	Ukup ¹ no	G o d i n a i z g r a d n j e									Pove- ćanje odno- sno smanje- nje od dana po- pisa do 15. XI. 1951g. ³
		1900 i ranije	1901- 1918	1919- 1930	1931- 1940	1941- 1945	1946	1947	1948	1949 ²	
Rečej	5145	2801	433	1013	437	278	17	19	23	26	+26
Vološinovo	3697	1865	653	536	235	120	15	20	13	46	+3
Vrbas	3306	1456	887	678	185	29	2	1	6	16	+3
Vršac	7255	5712	790	383	194	46	11	31	6	13	+39
Žabalj	1751	958	384	237	114	12	1	4	13	17	+1
Zrenjanin	10424	4693	1389	2272	1404	209	11	46	90	50	+39
Jaša Tomić	1207	642	324	172	45	6	2	-	-	4	-
Kanjiža	3070	1743	424	418	128	303	7	7	4	6	-
Kikinda	6555	4168	924	787	437	53	16	12	30	54	+15
Kovin	2045	725	538	466	197	38	3	7	12	9	+12
Kula	2454	1206	394	539	212	14	8	8	3	11	-3
Novi Kneževac	1776	747	337	330	213	49	4	4	16	36	+111
Novi Sad	21456	6820	1928	5442	5893	521	71	145	103	68	+61
Odžaci	1622	448	635	330	187	9	-	-	-	3	-1
Fančevo	7581	4149	737	1053	850	79	20	23	12	15	-9
Ruma	3591	1381	960	753	405	39	5	8	5	11	+6
Senta	5628	3156	1140	828	234	134	11	9	11	28	+37
Sombor	6878	4300	1059	978	314	168	6	10	9	16	-2
Srbobran	3432	1919	322	743	225	50	6	9	16	26	+1
Sremska Mitrovica	3472	2128	414	368	419	51	6	14	16	22	+8
Sremski Karlovci	1615	1095	147	137	141	15	2	4	-	3	+3
Stara Pazova	2612	943	522	499	370	108	13	29	34	45	+82
Subotica	17076	11205	2106	2242	605	387	52	53	35	52	+25
Temerin	2755	1322	459	379	326	116	15	23	26	61	-
Šid	1919	788	364	380	281	36	9	3	12	23	+93
A.K.M.Oblast:											
Vučitrn	1299	1011	39	84	78	26	9	27	7	7	+13
Gnjilane	1510	807	180	209	133	67	7	18	20	23	-20
Djakovica	2590	2054	92	147	99	80	31	15	7	14	+5
Kosovska Mitrovica	2977	950	394	563	581	131	64	64	94	69	+33
Peć	3005	1927	254	180	264	103	19	36	50	69	-
Prizren	4303	3563	166	192	116	76	10	12	11	28	-10
Priština	3335	1798	331	393	285	77	28	62	86	123	+294
Uroševac	1291	280	279	382	211	64	3	14	15	39	+22

¹ Gruz i podatke kolone "Godina izgradnje-nepoznato".² Broj stanova izgrađenih od 1. januara do 31. marta 1950. godine, za mesta koja su u to vreme popisana, usao je u grupu stanova izgrađenih 1949. godine, jer je broj tih stanova bio suviše neznan, da bi se posebno prikazao.³ Posle popisa organizovana je preko sreskih i gradskih statističkih ureda izveštajna služba sa zadatkom da prati sve promene nastale na fondu zgrada, stanova i poslovnih prostorija sa periodikom od godinu dana, odakle i potiču ovi podaci.

ZGRADE I STANOVI

318. STANOVI PO VRSTAMA

Mesto	Ukupno ¹	V r s t e s t a n o v a							
		poseb- na so- ba	garso- njera	jedno- sobni	dvo- sobni	tro- sobni	četvo- rosob- ni	peto- sobni i više	nasta- njeni iz nu- žde
Beograd	101358	16578	2490	23989	36228	13846	4175	1883	2169
Srbija:									
Aleksandrovac	250	9	--	27	122	57	27	4	--
Aleksinac	1472	33	--	271	530	384	157	74	22
Arandjelovac	1570	201	1	342	726	228	36	6	30
Bajina Bašta	421	24	--	107	171	86	15	5	13
Banja Koviljača	628	52	--	106	298	114	36	16	6
Bela Palanka	928	91	--	370	403	45	6	1	12
Bor	2769	769	1	607	1071	193	44	13	71
Brus	196	40	--	93	50	9	4	--	--
Bujanovac	744	42	--	313	268	82	35	1	3
Valjevo	3467	159	--	925	1388	500	164	87	242
Veliko Gradište	889	10	--	277	360	167	54	19	2
Velika Plana	1773	103	--	142	556	655	203	113	1
Vlasotince	1312	61	--	230	663	252	78	13	14
Vranje	2636	28	--	899	1181	376	96	8	48
Vrnjačka Banja	429	7	--	38	140	103	92	48	1
Gornji Milanovac	752	56	--	271	286	75	14	2	48
Dimitrovgrad	927	71	--	248	449	121	18	5	15
Zabrežje	526	17	--	96	275	114	14	8	2
Zaječar	3039	132	1	1225	1088	333	116	52	92
Ivanjica	348	7	--	46	125	76	64	28	2
Kladovo	585	2	--	307	242	29	3	1	--
Knjaževac	1365	10	--	399	621	242	60	28	5
Kostolac	934	416	--	243	139	21	6	--	109
Kragujevac	8933	868	--	4215	2569	772	275	107	127
Krupanj	205	21	--	66	80	17	2	2	17
Kruševac	3507	122	--	987	1400	635	208	99	53
Kuršumlija	685	51	--	346	214	49	14	2	8
Kučevo	876	53	--	236	469	76	10	2	28
Lazarevac	410	26	--	104	186	74	14	6	--
Leskovac	5156	212	--	1179	2435	904	298	56	71
Loznica	771	41	--	279	267	116	32	17	19

¹ Sadrži i podatke kolone "nepoznato"

ZGRADE I STANOVİ

218. STANOVİ PO VRSTAMA

nastavak 1

Mesto	Ukupno ¹	V r s t e s t a n o v a							
		poseb- na so- ba	garso- njera	jedno- sobni	dvo- sobni	tro- sobni	četvo- rosob- ni	peto- sobni i vi- še	nasta- njeni iz nuž- de
Mladenovac	1359	132	-	312	617	225	27	2	44
Negotin	1848	49	-	460	782	409	100	31	17
Niš	11715	959	18	3875	4183	1672	572	194	242
Nova Varoš	448	14	-	46	201	113	60	14	-
Novi Pazar	2348	26	-	751	1082	341	96	23	21
Obrenovac	1579	203	-	369	668	264	37	28	10
Paraćin	2383	53	-	800	1000	295	107	24	99
Pirot	5614	1684	-	2705	1033	97	26	4	65
Požarevac	3563	72	-	1130	1399	583	227	83	69
Požega	582	14	-	327	189	35	7	-	8
Prijepolje	679	11	-	98	322	182	54	12	-
Prokuplje	2145	78	-	603	961	329	86	10	78
Rankovićevo	2642	55	-	834	1086	312	107	42	206
Raška	257	3	-	56	93	49	37	15	4
Svetozarevo	2359	61	2	702	890	466	152	72	14
Svilajnac	1600	15	-	618	639	196	78	39	11
Sjenica	644	31	-	381	147	56	26	3	-
Smederevo	3772	397	15	1988	948	266	58	20	80
Smederevska Palanka	1934	75	-	291	882	451	115	60	60
Soko Banja	1000	65	-	216	462	172	72	11	-
Titovo Užice	2411	254	1	315	1116	486	192	41	6
Trstenik	539	-	-	167	256	75	20	2	19
Ćuprija	2354	68	1	919	901	303	75	19	66
Čačak	3671	318	1	1958	1181	126	16	5	62
Šabac	4144	389	1	1351	1461	546	159	79	158
A.P. Vojvodina:									
Ada	2801	89	-	967	1300	351	69	12	12
Alibunar	930	32	-	371	355	139	26	5	2
Apatin	3263	48	-	963	1025	758	291	137	11
Bačka Palanka	3083	54	-	975	1498	398	109	44	2
Bačka Topola	3822	129	-	2010	1330	256	49	18	27
Bački Petrovac	2352	14	-	654	1245	348	74	12	5
Bela Crkva	2467	20	1	623	868	570	261	119	4

¹ Sadrži i podatke kolone "nepoznato".

ZGRADE I STANOVI

218. STANOVI PO VRSTAMA

nastavak 2

Mesto	Ukupno ¹	V r s t e s t a n o v a							
		poseb- na so- ba	garso- njera	jedno- sobni	dvo- sobni	tro- sobni	četvo- rosob- ni	peto- sobni i vi- še	nasta- njeni iz nuž- de
Bečej	5145	59	1	2719	1762	438	116	41	8
Vološinovo	3697	42	4	1628	1457	429	102	29	4
Vrbas	3306	55	-	1340	1294	418	115	65	18
Vršac	7255	198	1	2881	2734	1055	267	110	6
Žabalj	1751	56	-	830	709	106	27	21	1
Zrenjanin	10424	580	3	4935	3471	956	302	135	42
Jaša Tomić	1207	26	-	451	542	137	34	17	-
Kanjiža	3070	92	-	1647	1028	246	51	5	1
Kikinda	6555	165	2	2540	2557	909	249	114	15
Kovin	2045	52	-	852	754	265	77	41	4
Kula	2454	71	1	786	971	421	126	72	4
Novi Kneževac	1776	39	-	677	810	207	33	10	-
Novi Sad	21456	2035	232	10683	5587	1906	586	223	204
Odžaci	1622	149	1	501	480	230	168	83	10
Pančevo	7581	363	10	3488	2347	869	296	168	40
Ruma	3591	153	-	940	1488	672	224	101	9
Senta	5628	122	5	3237	1677	423	93	44	26
Sombor	6878	290	3	2700	2313	930	363	237	36
Srbobran	3432	30	-	1698	1235	322	83	32	28
Sremska Mitrovica	3472	249	-	1600	1113	314	116	44	35
Sremski Karlovci	1615	44	-	668	651	176	46	18	12
Stara Pazova	2612	139	-	908	1103	413	34	11	3
Subotica	17076	1086	27	7658	5810	1779	412	182	99
Temerin	2755	65	-	1395	1116	152	20	3	4
Šid	1919	236	-	829	710	119	14	6	2
A.K.M.Oblast:									
Vučitrn	1299	44	-	612	591	39	8	4	-
Gnjilane	1510	29	-	350	638	301	133	59	-
Djakovica	2590	141	-	561	1168	486	148	36	49
Kosovska Mitrovica	2977	238	2	1404	1064	209	30	6	22
Peć	3005	185	-	802	1247	479	162	62	66
Prižren	4303	75	-	1388	2192	485	136	16	10
Priština	3335	216	-	663	1616	527	241	66	6
Uroševac	1291	151	-	423	557	117	31	6	4

¹ Sadrži i podatke kolone "nepoznato".

ZGPADE I STANOVI

219. STANOVI PREMA UREĐENJU I NAČINU KORIŠĆENJA

Mesto	Ukupno	Stanovi imaju					Korišćenje stanova ¹		
		kuhi- nju	kupe- tilo	klozet	vodovod	elek- tričnu ener- giju	isklju- čivo za sta- nova- nje	za sta- novanje i pos- lovnu delat- nost	samo za poslov- nu de- latnost
Beograd	101358	53766	32615	42289	48050	97370	99329	1162	695
Srbija:									
Aleksandrovac	250	23	5	7	6	183	238	2	6
Aleksinac	1472	600	17	60	18	1297	1442	1	26
Arandjelovac	1570	368	62	207	227	1392	1540	3	18
Bajina Bašta	421	126	34	43	50	405	413	-	8
Banja Koviljača	628	85	16	40	27	358	615	5	8
Bela Palanka	928	447	-	2	-	752	883	1	38
Bor	2769	1027	303	546	611	2850	2724	2	23
Brus	196	137	3	3	8	159	192	-	4
Bujanovac	744	445	-	3	-	93	721	3	17
Valjevo	3467	1112	229	243	393	3110	3419	12	32
Veliko Gradište	689	291	2	11	3	850	840	9	30
Velika Plana	1773	69	2	1	2	300	1764	-	9
Vlasotince	1312	99	1	15	2	1243	1257	-	47
Vranje	2636	1754	37	67	69	2453	2587	2	40
Vrnjačka Banja	429	170	73	144	141	392	408	3	7
Gornji Milanovac	752	343	4	13	20	727	729	4	17
Dimitrovgrad	927	382	1	3	8	691	919	1	7
Zabrežje	526	9	-	-	5	369	526	-	-
Zaječar	3039	2565	69	92	86	2958	2968	7	35
Ivanjica	348	5	-	15	-	345	333	-	8
Kladovo	565	575	-	9	-	362	547	1	24
Knjaževac	1365	1067	73	74	97	1239	1333	3	28
Kostolac	934	383	143	141	206	932	909	5	18
Kragujevac	8933	1662	278	284	477	8154	8762	18	116
Krupanj	205	89	1	1	1	133	181	3	21
Kruševac	3507	1632	88	133	110	3199	3422	29	47
Kuršumlija	665	443	2	3	15	548	678	-	6
Kučevo	876	456	4	8	4	579	834	-	13
Lazarevac	410	154	1	2	9	396	392	-	18
Leskovac	5156	982	67	167	89	5031	5013	7	102
Loznica	771	332	15	16	15	680	736	16	11

¹ Ne prikazuju se podaci kolone "nepoznato".

219. STANOVI PREMA UREDJAJU I NAČINU KORIŠĆENJA

ZGRADE I STANOVI

nastavak 1

Mesto	Ukupno	Stanovi imaju					Korišćenje stanova ¹		
		kuhi- nju	kupa- tilo	klozet	vodovod	elek- tričnu ener- giju	isklju- čivo za sta- novanje	za sta- novanje i pos- lovnu delat- nost	samo za poslov- nu de- latnost
Mladenovac	1359	267	21	94	23	1188	1318	4	35
Negotin	1848	774	18	67	28	1773	1795	19	29
Niš	11715	3354	1131	1649	1816	10842	11603	42	44
Nova Varoš	448	30	-	5	-	418	413	2	30
Novi Pazar	2348	1007	1	217	1	2083	2305	3	31
Obrenovac	1579	31	1	13	1	1416	1512	2	58
Paraćin	2383	964	79	197	156	2262	2297	4	45
Pirot	5614	1101	29	88	60	5343	5322	3	112
Požarevac	3563	1744	98	159	110	3046	3520	19	20
Požega	582	523	6	9	9	522	559	2	18
Prijepolje	679	77	5	2	13	634	638	-	41
Prokuplje	2145	472	33	64	71	1992	2109	3	33
Rankovićevo	2642	1116	282	342	319	2351	2585	4	52
Raška	257	214	-	3	-	254	242	2	13
Svetozarevo	2359	885	122	140	169	2144	2329	7	22
Svilajnac	1600	1447	19	38	24	1178	1548	1	31
Sjenica	644	33	-	3	6	311	644	-	-
Smederevo	3772	2636	322	433	405	3000	3677	14	59
Smederevska Palanka	1934	218	62	70	68	1637	1910	5	18
Soko Banja	1000	119	14	41	104	831	931	2	18
Titovo Užice	2411	324	140	183	238	2206	2370	8	29
Trstenik	539	481	2	17	2	494	526	-	11
Ćuprija	2354	427	56	91	116	1975	2304	12	20
Čačak	3671	2903	42	67	59	3384	3619	2	35
Šabac	4144	1926	129	266	251	3729	4049	42	45
A.P.Vojvodina:									
Ada	2801	2429	16	20	16	1528	2761	3	23
Alibunar	930	766	-	4	-	150	910	7	5
Apatin	3263	2971	79	124	102	2863	3023	8	99
Bačka Palanka	3083	2900	70	44	75	2348	2982	-	69
Bačka Topola	3822	2876	19	35	28	2447	3779	3	13
Bački Petrovac	2352	1924	9	13	9	1434	2312	4	17
Bela Crkva	2467	1818	20	49	28	2343	2354	2	86

¹ Ne prikazuju se podaci kolone "nepoznato".

ZGRADE I ZTANOVI

219. STANOVI PREMA UREDJAJU I NAČINU KORIŠĆENJA

nastavak 2

Mesto	Ukupno	Stanovi imaju					Korišćenje stanova ¹		
		kuhi- nju	kupa- tilo	klozet	vodovod	elek- tričnu ener- giju	isklju- čivo za stano- vanje	za sta- novanje i pos- lovnu delat- nost	samo za poslov- nu de- latnost
Bečej	5145	4776	54	74	73	3294	5077	21	20
Vološinovo	3697	3547	6	38	7	2263	3656	6	20
Vrbas	3306	3052	109	146	181	2824	3213	6	59
Vršac	7255	6073	75	184	83	6640	6999	15	134
Žabalj	1751	1530	3	9	3	810	1682	5	30
Zrenjanin	10424	9111	364	431	470	8206	10207	76	78
Jaša Tomić	1207	1106	11	19	12	960	1126	1	43
Kanjiža	3070	2675	31	52	54	1788	3040	14	13
Kikinda	6555	5561	260	318	357	4326	6462	13	66
Kovin	2045	1688	10	29	15	1746	1992	-	37
Kula	2454	1965	33	62	39	2018	2378	15	23
Novi Kneževac	1776	1312	31	20	76	1647	1762	1	11
Novi Sad	21456	18190	3451	3991	4787	19354	20950	183	229
Odžaci	1622	1350	55	41	57	1556	1463	7	85
Pančevo	7581	6726	388	385	403	6667	7427	56	58
Ruma	3591	2990	52	122	60	2662	3442	11	78
Senta	5628	5292	153	187	173	4155	5548	22	43
Sombor	6878	5838	318	512	344	5614	6655	42	98
Srbobran	3432	3172	9	15	12	1617	3363	14	29
Sremska Mitrovica	3472	2973	104	228	127	3018	3401	17	49
Sremski Karlovci	1615	1443	22	103	27	1179	1597	5	8
Stara Pazova	2612	2385	16	43	19	2228	2555	1	31
Subotica	17076	13981	1080	1298	1405	14147	16806	55	109
Temerin	2755	2604	5	6	5	1252	2730	2	20
Šid	1919	1525	6	30	8	1350	1889	1	28
A.K.M.Oblast:									
Vučitrn	1299	1010	-	14	3	1109	1261	-	20
Gnjilane	1510	1091	1	11	1	470	1484	2	22
Djakovica	2590	213	-	109	-	1388	2523	2	49
Kosovska Mitrovica	2977	823	36	125	165	2771	2903	-	50
Peć	3005	681	31	221	62	2642	2960	2	41
Prizren	4303	195	12	95	31	4096	4196	2	92
Priština	3335	610	107	128	3	2374	3268	3	58
Uroševac	1291	751	-	45	-	699	1235	3	44

¹ Ne prikazuju se podaci kolone "nepoznato".

ZGRADE I STANOVI

220. POSLOVNE PROSTORIJE, PO NAMENI IZGRADNJE I POVRŠINI

Mesto	Ukup- no ¹	Prostorije su sagrađene za								Ukup- na po- vršina (u m ²)
		indu- stri- ju	zanat- stvo	trgo- vinu	sao- bra- ćaj	admi- nistra- ciju	kultur- no si- cijal- nu de- latnost	komu- nalnu delat- nost	osta- lo	
Beograd	13225	786	3584	5088	1162	1026	974	185	415	1980930
Srbija:										
Aleksandrovac	172	-	43	102	-	3	15	1	6	12487
Aleksinac	359	2	115	207	1	10	16	-	8	26714
Arandjelovac	395	8	122	224	6	10	21	1	3	45327
Bajina Rača	128	1	32	75	1	11	4	-	4	12317
Banja Koviljača	80	2	22	32	1	4	10	6	3	18761
Bela Palanka	209	7	83	88	3	12	7	7	2	10576
Bor	468	140	47	114	6	37	111	4	9	119127
Brus	79	-	12	46	-	7	8	2	4	9121
Bujanovac	230	3	88	130	1	2	3	-	2	12483
Valjevo	717	19	233	332	8	39	43	12	31	95268
Veliko Gradište	190	11	48	100	4	15	7	2	3	22864
Velika Plana	166	12	40	77	11	12	9	1	4	28111
Vlasotince	345	10	128	188	1	7	2	1	5	25626
Vranje	610	8	260	306	3	7	15	-	9	49432
Vrnjačka Banja	373	5	24	304	5	5	21	4	5	60362
Gornji Milanovac	133	5	25	70	7	10	11	2	2	16611
Dimitrovgrad	176	2	30	103	9	18	10	-	4	12118
Zabrežje	90	45	5	17	3	6	7	-	7	51615
Zaječar	566	31	169	261	24	36	23	6	15	58065
Ivanjica	129	2	14	97	4	5	4	-	3	13268
Kladovo	111	4	30	57	2	4	4	2	8	10638
Knjaževac	324	13	106	167	5	13	10	2	8	27205
Kostolac	85	26	7	27	4	4	9	2	6	22367
Kragujevac	981	24	270	533	16	54	49	17	18	97709
Krupanj	40	1	10	20	-	5	2	-	2	5556
Kruševac	829	67	282	332	11	39	30	37	30	89934
Kuršumlija	143	5	31	56	7	19	4	8	13	11046
Kučevo	161	27	41	67	6	6	4	1	9	12073
Lazarevac	129	6	34	62	1	14	10	-	2	9359
Leskovac	989	57	363	424	6	43	36	10	47	137426
Loznica	242	6	49	159	2	12	7	-	7	18750

¹ Sadržaj i podatke kolone "nepoznato".

ZGRADE I STANOVİ

220. POSLOVNE PROSTORIJE PO NAMENI IZGRADNJE I POVRŠINI

nastavak 1

Mesto	Ukup- no ¹	Prostorije su sagrađene za								Ukup- na po- vršina (u m ²)
		indu- stri- ju	zanat- stvo	trgo- vinu	sao- bra- ćaj	admi- nistra- ciju	kultur- no so- cijal- nu de- latnost	komu- nalnu delat- nost	osta- lo	
Mladenovac	234	10	69	115	1	8	8	9	14	51584
Negotin	443	8	136	203	8	24	18	10	36	48094
Niš	1590	149	517	625	30	115	107	19	23	286913
Nova Varoš	125	-	31	83	-	3	4	-	3	6049
Novi Pazar	432	7	184	163	7	20	14	1	36	29735
Obrenovac	362	17	89	192	3	20	14	3	24	29814
Paraćin	541	43	168	215	27	26	23	2	37	87900
Pirot	847	28	366	343	17	40	29	-	24	59299
Požarevac	626	15	164	373	8	20	25	-	15	66377
Požega	261	9	43	185	4	9	3	2	6	21259
Prijepolje	136	3	47	64	-	12	4	-	6	10515
Prokuplje	424	21	106	209	3	24	11	11	39	30758
Rankovićevo	497	8	88	321	11	24	20	5	20	54269
Raška	158	9	24	92	4	10	14	1	4	11625
Svetozarevo	535	51	187	215	13	32	21	-	16	77711
Svilajnac	349	5	138	176	-	8	12	4	6	25596
Sjenica	109	5	33	54	-	9	6	-	2	10423
Smederevo	527	53	116	223	12	35	39	28	19	99027
Smederevska Palanka	321	16	96	149	5	17	8	2	27	37392
Soko Banja	243	8	71	125	2	7	20	4	6	18401
Titovo Užice	412	17	96	215	9	36	25	4	9	52810
Trstenik	237	-	55	162	4	8	6	1	1	18552
Ćuprija	350	6	110	164	23	12	16	18	1	39134
Čačak	682	38	161	316	20	52	36	1	45	78816
Šabac	891	27	232	437	31	61	45	6	52	91487
A.P.Vojvodina:										
Ada	380	16	196	95	3	16	29	11	12	28461
Alibunar	112	4	37	34	5	17	7	1	7	10512
Apatin	440	51	170	108	11	19	33	4	43	78952
Bačka Palanka	387	36	136	133	9	26	30	4	13	57731
Bačka Topola	485	11	284	117	5	24	28	6	9	44221
Bački Petrovac	274	11	120	74	2	10	17	-	40	25866
Bela Crkva	381	12	130	143	3	32	20	6	35	58052

¹ Sadržni i podatke kolone "nepoznato".

ZGRADE I STANOVI

220. POSLOVNE PROSTORIJE PO NAMENI IZGRADNJE I POVRŠINI

nastavak 2

Mesto	Ukup- no	Prostorije su sagrađene za								Ukup- na po- vršina (u m ²)
		indu- stri- ju	zanat- stvo	trgo- vinu	sao- bra- ćaj	admi- nistra- ciju	kultur- no so- cijal- nu de- latnost	komu- nalnu delat- nost	osta- lo	
Bežej	589	57	257	167	10	45	33	-	20	72833
Vološinovo	394	17	157	101	6	45	44	3	16	44467
Vrbas	474	153	109	135	9	4	48	-	15	95882
Vršac	867	50	270	381	8	49	71	4	31	105452
Žabalj	205	6	87	86	1	7	11	-	7	16782
Zrenjanin	1418	154	428	455	42	131	104	44	57	250932
Jaša Tomić	170	7	62	51	3	8	19	4	16	23521
Kanjiža	374	38	173	95	1	11	29	8	14	36392
Kikinda	681	34	252	211	4	54	55	4	67	74495
Kovin	277	10	94	135	1	18	8	1	9	38558
Kula	442	43	167	161	1	38	21	5	6	49787
Novi Kneževac	255	14	94	72	1	23	21	12	18	29329
Novi Sad	2899	201	902	1223	53	237	156	30	96	413468
Odžaci	230	34	55	84	8	11	15	-	22	46589
Pančevo	1073	73	393	377	17	99	75	14	24	165911
Ruma	590	42	257	185	1	30	27	7	41	56626
Senta	719	44	332	208	10	40	53	5	27	70981
Sombor	1053	59	472	316	30	45	42	33	56	110742
Srbobran	442	21	207	153	4	6	27	-	23	31011
Sremska Mitrovica	588	35	196	210	18	38	39	4	46	72631
Sremski Karlovci	178	3	78	65	6	9	8	2	7	20164
Stara Pazova	260	7	122	80	2	25	12	1	11	21451
Subotica	2206	155	964	545	81	144	173	26	112	275930
Temerin	307	15	137	124	2	8	12	1	8	20768
Šid	392	45	128	152	13	27	13	6	8	31537
A.K.M.Oblast:										
Vučitrn	249	4	87	123	-	16	9	-	4	10071
Gnjilane	388	5	194	146	2	14	8	1	18	26627
Djakovica	862	6	301	472	6	30	13	1	33	47077
Kosovska Mitrovica	512	21	148	238	3	42	24	4	32	47991
Pěć	729	21	286	311	5	36	24	-	46	48516
Prizren	964	4	448	392	10	24	34	11	41	51361
Priština	448	15	124	193	5	49	30	7	25	41201
Uroševac	287	6	81	150	6	9	12	-	11	27959

1 Zbirni i podatke kolone "nepoznato".

ZGRADE I STANOVI

221. POSLOVNE PROSTORIJE PO BROJU ODELJENJA I SEKTORU VLASNIŠTVA KORISNIKA PROSTORIJA

Mesto	Ukup- no	Prostorije sa brojem odeljenja ¹				Sektor vlasništva koji koristi prostorije ¹				Broj pro- sto- rija koje se ko- riste zasta- nova- nje	Broj lica koja stanu- ju u poslov- nim prosto- rijama
		1	2	3-5	preko 5	držav- ni	zadruž- ni	pri- vat- ni	osta- li		
Beograd	13225	5252	2628	2435	2893	7032	742	4461	851	414	3505
Srbija:											
Aleksandrovac	172	55	78	22	13	88	17	58	7	7	27
Aleksinac	359	114	166	57	21	146	52	146	14	3	39
Arandjelovac	395	197	97	61	40	190	53	137	15	40	272
Bajina Bašta	128	38	46	28	15	76	19	29	3	4	13
Banja Koviljača	80	27	15	14	24	50	3	25	2	1	13
Bela Palanka	209	105	74	19	11	97	41	58	6	5	23
Bor	468	116	91	105	154	415	5	36	11	2	7
Brus	79	15	31	17	16	61	4	13	1	-	-
Bujanovac	230	147	59	16	7	101	48	68	11	9	31
Valjevo	717	339	195	113	70	375	30	281	31	17	2791
Veliko Gradište	190	67	60	44	17	109	24	47	9	1	33
Velika Plana	166	55	53	25	33	78	8	73	7	-	-
Vlasotince	345	154	141	34	13	129	40	168	5	6	10
Vranje	610	357	156	66	29	247	41	279	36	16	84
Vrnjačka Banja	373	26	59	129	158	135	12	216	10	56	572
Gornji Milanovac	133	53	34	29	16	90	23	17	3	6	73
Dimitrovgrad	176	71	58	29	18	112	24	30	10	-	-
Zabrežje	90	48	14	23	5	78	3	9	-	3	24
Zaječar	566	167	176	97	124	312	26	206	16	45	177
Ivanjica	129	35	51	29	13	74	15	33	4	-	4
Kladovo	111	42	19	39	11	53	23	31	4	-	-
Knjaževac	324	110	125	60	29	158	47	105	14	-	8
Kostolac	85	32	17	20	16	82	-	3	-	6	79
Kragujevac	981	361	316	156	148	506	93	296	64	51	214
Krupanj	40	9	11	14	6	26	4	10	-	2	22
Kruševac	829	381	276	110	61	484	38	275	28	26	239
Kuršumlija	143	59	46	16	22	87	13	40	3	-	-
Kučevo	161	80	34	33	14	108	11	35	6	13	186
Lazarevac	129	69	28	19	12	80	7	34	8	14	41
Leskovac	989	491	279	131	84	455	34	461	36	5	21
Loznica	242	133	55	35	19	98	7	133	4	-	-
Mladenovac	234	110	51	46	27	104	16	104	10	14	176

¹ Bez kolone "nepoznato".

ZGRADE I STANOVI

221. POSLOVNE PROSTORIJE PO BROJU ODELJENJA I SEKTORU VLASNIŠTVA KORISNIKA PROSTORIJA
nastavak 1

Mesto	Ukup- no	Prostorije sa brojem odeljenja ¹				Sektor vlasništva koji koristi prostorije ¹				Broj pro- stori- ja ko- je se kori- ste za stano- vanje	Broj lica koja stanu- ju u poslov- nim prosto- rijama
		1	2	3-5	preko 5	držav- ni	za- druž- ni	pri- vat- ni	osta- li		
Negotin	443	145	123	125	50	212	36	174	18	3	107
Niš	1590	567	389	255	373	838	89	567	79	64	432
Nova Varoš	125	84	28	8	4	70	12	40	3	-	-
Novi Pazar	432	284	90	33	25	179	16	213	23	-	-
Obrenovac	362	234	63	45	18	175	37	134	14	17	39
Paraćin	541	192	149	125	71	285	22	186	24	46	477
Pirot	847	349	337	114	47	332	46	429	29	14	58
Požarevac	626	248	211	111	50	330	40	211	38	49	268
Požega	261	143	59	41	17	161	17	74	8	2	29
Prijepolje	136	78	35	11	12	68	17	42	9	1	5
Prokuplje	424	209	147	39	28	205	16	186	17	-	40
Rankovićevo	497	168	193	90	46	324	17	126	30	17	101
Raška	158	68	50	13	27	110	17	28	3	7	142
Svetozarevo	535	221	154	91	68	292	24	193	24	23	157
Svilajnac	349	88	175	67	17	73	35	230	10	39	94
Sjenica	109	44	40	12	13	64	10	32	3	-	-
Smederevo	527	234	111	80	102	314	44	124	36	19	89
Smederevska Palanka	321	111	103	71	36	125	61	122	13	13	137
Soko Banja	243	78	86	42	36	103	28	98	9	1	2
Titovo Užice	412	169	91	76	76	237	45	95	31	11	70
Trstjenik	237	94	95	37	11	141	22	66	8	3	14
Ćuprija	350	153	97	50	49	189	27	116	18	21	122
Čačak	682	312	194	105	57	346	43	242	36	32	216
Šabac	891	506	171	123	88	456	25	374	34	113	514
A.P. Vojvodina:											
Ada	380	212	92	60	15	94	22	260	3	2	3
Alibunar	112	62	17	22	11	44	19	40	9	4	10
Apatin	440	189	100	69	80	237	21	162	12	-	21
Bačka Palanka	387	169	86	76	56	209	29	143	6	-	-
Bačka Topola	485	275	102	65	41	136	34	288	18	14	14
Bački Petrovac	274	136	73	45	20	62	19	189	4	-	-
Bela Crkva	381	163	69	83	62	141	37	166	29	1	1
Bečež	589	302	122	93	72	227	44	287	24	8	23

¹ Bez kolone "nepoznato".

ZGRADJE I STANOVI

221. POSLOVNE PROSTORIJE PO BROJU ODELJENJA I SEKTORU VLASNIŠTVA KORISNIKA PROSTORIJA

Mesto	Ukup- no	Prostorije sa brojem odeljenja ¹				Sektor vlasništva koji koristi prostorije ¹				nastavak 2	
		1	2	3-5	preko 5	držav- ni	za- druž- ni	pri- vat- ni	osta- li	Broj pro- stori- ja ko- je se kori- ste za stano- vanje	Broj lica koja stanu- ju u poslov- nim prosto- rijama
Vološinovo	394	198	110	53	31	133	36	208	12	-	-
Vrbas	474	208	107	92	65	272	38	123	5	11	21
Vršac	867	388	174	168	135	401	31	336	27	36	70
Žabalj	205	127	37	27	14	57	26	113	9	1	2
Zrenjanin	1418	635	277	213	289	813	75	425	65	36	178
Jaša Tomić	170	89	32	23	26	78	27	55	5	8	28
Kanjiža	374	202	78	60	31	137	11	210	2	2	5
Kikinda	681	355	155	108	62	306	75	268	32	-	6
Kovin	277	136	61	39	41	117	29	108	14	15	33
Kula	442	231	88	77	44	154	39	187	17	6	20
Novi Kneževac	255	142	51	30	32	108	33	111	3	1	6
Novi Sad	2899	1336	580	402	566	1408	188	977	265	185	667
Odžaci	530	88	52	48	42	131	37	52	5	-	-
Pančevo	1073	469	217	176	205	498	55	420	71	78	310
Ruma	590	348	112	92	38	226	45	288	31	18	104
Senta	719	398	169	97	55	253	42	372	37	1	1
Sombor	1053	519	240	188	106	459	38	522	26	14	38
Srbobran	442	263	120	40	16	114	49	256	14	2	15
Sremska Mitrovica	588	268	145	118	53	289	24	244	22	31	92
Sremski Karlovci	178	89	45	31	13	58	24	86	9	4	14
Stara Pazova	260	134	76	29	20	95	27	132	4	7	20
Subotica	2206	1081	489	380	243	1009	49	1099	40	12	81
Temerin	307	192	63	41	11	73	36	190	7	14	125
Šid	392	240	73	53	24	163	45	166	18	11	25
A.K.M.Oblast:											
Vučitrn	249	167	50	17	8	114	38	82	9	-	-
Gnjilane	388	306	44	18	18	127	44	202	13	2	7
Djakovica	862	751	58	29	19	254	71	506	30	1	9
Kosovska Mitrovica	512	370	75	44	23	291	17	189	15	-	5
Peć	729	557	72	56	44	333	26	347	23	2	39
Prizren	964	575	117	75	44	336	99	500	25	2	69
Priština	448	217	90	62	78	242	27	146	15	6	34
Uroševac	287	133	78	42	22	144	22	101	8	13	8

¹ Bez kolone "nepoznato".

222. PROSEČAN BROJ ZAPOSLENOG OSOBLJA U PRIVREDI

Vrsta i grana privredne de- latnosti	Ukupno	Inž- njersko tehnič- ke o- sooblje	Osoblje u admi- nistra- ciji	R a d n i c i				Učeni- ci u priv- redi	Pomoć- no o- sooblje
				kvali- fikova- ni	polu- kvali- fiko- vani	nekva- lifi- kova- ni	svega		
U k u p n o									
U k u p n o	530199	33546	66872	139902	80092	148672	368666	35195	25920
Industrija	197467	7771	17276	50799	40457	61199	152455	11390	8575
Poljoprivreda	46308	1667	3442	3935	4271	30286	38492	765	1942
Šumarstvo	10529	1411	816	1088	1831	5029	7948	41	313
Gradjevinarstvo	48537	4292	4208	10078	4896	20995	35969	2645	1423
Saobraćaj	54574	10881	4976	19313	6983	8774	35070	1692	1955
Trgovina	87145	3891	24263	24593	12151	13361	50105	4467	4419
Zanatstvo i doma- ća radinost	64189	1112	3753	27387	7993	6018	41398	13736	4190
Stanbeno-komunal- na delatnost	6966	222	974	1378	655	2203	4236	185	1349
Kulturno-socijal- na delatnost	6996	1331	1787	1117	741	698	2556	247	1075
Delatnost držav. organa i ostalo	7488	968	5377	214	114	109	437	27	679
U industriji									
U k u p n o	197467	7771	17276	50799	40457	61199	152455	11390	8575
Proizvodnja i ras- podela el.energ.	5686	258	960	1775	667	1206	3648	476	344
Proizvodnja i pre- rada uglja	20995	504	1269	5263	2885	9484	17632	777	813
Proizvodnja i pre- rada nafte	584	28	81	91	60	258	409	42	24
Crna metalurgija	2128	64	129	425	1087	366	1878	-	57
Metalna raznoboj- nih metala	21476	697	795	5151	3258	10099	18508	804	672
Proizvodnja i pre- rada nemetala	6894	198	528	1388	1070	3315	5753	185	250
Industrija i pre- rada metala	37630	2250	3845	12741	6756	6868	26365	3860	1310
Brodogradnja	2055	187	202	828	287	289	1404	147	115
Elektroindustrija	2159	191	270	601	301	425	1327	308	63
Hemiska industrija	3788	238	576	793	543	1363	2699	87	188
Industrija gradje- vinskog materijala	14706	478	1087	2646	2891	6580	12117	341	683
Drvena industrija	12533	372	869	3328	2422	3647	9397	1323	572
Industrija celu- loze i hartije	813	37	77	160	254	232	646	19	34
Tekstilna indu- strija	29765	646	1982	6567	11503	7283	25353	821	963
Industrija kože i obuće	5289	193	524	1888	719	1118	3725	690	157
Industrija gume	860	37	94	193	152	319	664	36	29
Prehranbena indu- strija	20633	621	2316	4922	3032	6977	14931	1010	1755
Grafička indu- strija	6035	360	1229	1593	1579	675	3847	280	319
Industrija duvana	2700	239	254	261	937	662	1860	174	173
Filmska industrija	738	173	189	205	54	33	292	30	54

223. PLATNI FOND ZAPOSLENOG OSOBLJA U PRIVREDI¹
(u hiljadama dinara)

Vrsta i grana privredne de- latnosti	Ukupno	Inže- njersko tehnič- ko o- soblje	Osob- lje u admini- straci- ji	R a d n i c i				Učeni- ci u priv- redi	Pomoć- no o- soblje
				kvali- fiko- vani	polu- kvali- fiko- vani	nekva- lifi- kovani	svega		

U k u p n o

U k u p n o	22739	1859	3079	7445	3297	5617	16359	547	895
Industrija	8724	461	810	2810	1722	2407	6939	181	333
Poljoprivreda	1684	85	157	193	162	1006	1361	14	67
Šumarstvo	406	68	36	52	66	172	290	1	11
Gradjevinarstvo	2195	300	209	643	228	718	1589	43	54
Saobraćaj	2638	506	226	1090	303	410	1803	26	77
Trgovina	3690	211	1081	1144	459	554	2157	78	163
Zanatstvo i doma- ća radinost	2452	68	178	1373	300	231	1904	195	107
Stanbeno-komunal- na delatnost	274	12	41	71	26	92	189	3	29
Kulturno-socijal- na delatnost	328	93	88	59	27	23	109	5	33
Delatnost držav- nih organa i ost.	348	55	253	10	4	4	18	1	21

U industriji

U k u p n o	8724	461	810	2810	1722	2407	6939	181	333
Proizvod. i raspo- dela el.energije	276	16	49	106	33	52	191	8	12
Proizvodnja i pre- rada uglja	1000	29	59	352	152	370	874	11	27
Proizvodnja i prerada nafte	24	2	4	5	2	9	16	1	1
Crna metalurgija	150	5	7	37	78	21	136	-	2
Metal.raznobo- jih metala	1027	44	39	315	162	426	903	12	29
Proizvodnja i prerada nemetala	312	13	23	83	48	133	264	3	9
Industrija i prerada metala	1662	139	182	691	293	251	1235	60	46
Brodogradnja	103	11	9	47	15	13	75	3	5
Elektroindu- strija	89	13	13	31	12	13	56	5	2
Hemiska indu- strija	176	15	28	43	22	60	125	1	7
Industrija gra- djevin.materijala	648	27	49	151	132	257	540	6	26
Drvena industrija	524	21	41	184	100	132	416	22	24
Industrija celu- loze i hartije	33	2	3	8	10	9	27	0	1
Tekstilna indu- strija	1123	32	85	278	415	263	956	13	37
Industrija kože i obuće	211	10	25	90	29	40	159	11	6
Industrija gume	36	2	4	10	6	13	29	0	1
Prehranbena indu- strija	917	34	102	265	127	298	690	16	75
Grafička indu- strija	268	22	67	88	54	20	162	6	11
Industrija duvana	106	13	11	13	30	26	69	3	10
Filmska indu- strija	39	11	10	13	2	1	16	0	2

¹ Bez vrednosti prehranbenih i industriskih bonova.

224. KRETANJE RADNIKA U PRIVREDI¹

Vrsta i grana privredne delatnosti	Prosežno brojno stanje	U toku godine		Otišlo radnika zbog			
		primije- no	otišlo	otkaza preduze- ća	otkaza radnika predu- zeću	samovolj- nog na- puštanja posla	ostalih razloga
U k u p n o							
U k u p n o,	220007	157034	168189	28135	71795	42415	25844
Industrija	122931	105219	106991	17039	46515	29799	13638
Poljoprivreda	23912	6427	12216	3869	3964	1391	2992
Šumarstvo	7560	12975	13754	1747	5489	4267	2251
Gradjevinarstvo	27470	23323	24519	2651	12808	5367	3693
Saobraćaj	28661	5322	6125	1793	2199	1464	669
Trgovina	7796	2258	2506	274	95	35	2102
Zanatstvo i domaća radinost	401	410	582	147	361	25	49
Stanbeno komunalna delatnost	204	314	250	39	185	13	13
Kulturno socijalna delatnost	438	507	563	253	79	10	221
Delatnost državnih organa i ostalo	634	279	683	323	100	44	216
U industriji							
U k u p n o	122931	105219	106991	17039	46515	29799	13638
Proizvodnja i raspode- la električne energije	2111	1539	1385	221	608	155	401
Proizvodnja i prerada uglja	17139	27495	28411	1193	11330	13431	2457
Proizvodnja i prerada nafta	441	324	531	91	178	112	150
Crna metalurgija	1881	1925	1967	430	1123	408	6
Metalurgija raznoboj- nih metala	18528	15893	16465	1312	8619	4997	1537
Proizvodnja i prerada nemetala	5678	4457	3745	695	1324	1038	688
Industrija i prerada metala	24414	16754	17265	2801	8335	2789	3340
Brodogradnja	1385	901	740	167	315	79	179
Elektroindustrija	1292	797	753	138	358	72	185
Hemiska industrija	2404	1293	1273	380	531	165	197
Industrija gradjevin- skog materijala	3409	3045	5848	595	4750	227	276
Drvena industrija	6595	5111	5755	1296	2114	1454	891
Industrija celuloze i hartije	513	297	262	43	136	54	29
Tekstilna industrija	23007	12075	14019	4322	4735	3040	1922
Industrija kože i obuće	2775	1134	1210	387	555	108	160
Industrija gume	661	380	356	47	247	18	44
Prehranbena industrija	7238	8835	3871	1179	875	1558	259
Grafička industrija	1303	479	594	111	155	22	306
Industrija duvana	1838	2103	1734	1336	165	64	169
Filmska industrija	319	382	807	295	62	8	442

¹ Bez preduzeća lokalnog znaka.

225. IZVRŠENI RALNI ČASOVI RADNIKA U PRIVREDI¹

Vrsta i grana privredne 'delatnosti	Ukupno	U redovnom radnom vremenu	U prekovremenom radu	Po normi	% izvršenih radnih časova	
					po normi	u prekovremenom radu
	u h i l j a d a m a					

U k u p n o

U k u p n o	418666	409945	8721	194076	46,4	2,1
Industrija	257033	251626	5407	112383	43,7	2,1
Poljoprivreda	56907	56316	591	21415	37,6	1,0
Šumarstvo	15500	15419	81	6996	45,1	0,5
Gradjevinarstvo	52071	50389	1682	35418	68,0	3,2
Saobraćaj	33909	33048	861	17191	50,7	2,5
Trgovina	1236	1203	33	161	13,0	2,7
Zanatstvo i domaća radinost	761	748	13	334	43,9	1,7
Stanbeno komunalna delatnost	141	141	-	20	48,8	-
Kulturno-socijalna delatnost	930	877	53	76	8,2	5,7
Delatnost državnih organa i ost.	178	178	-	82	46,1	-

U industriji

U k u p n o	257033	251626	5407	112383	43,7	2,1
Proizvodnja i raspodela električne energije	4862	4595	267	800	16,5	5,5
Proizvodnja i prerada uglja	35080	34139	941	17998	51,3	2,7
Proizvodnja i prerada nafte	699	673	26	128	18,3	3,7
Crna metalurgija	4447	4167	280	1634	36,8	6,3
Metal.raznobojsnih metala	39236	38205	1031	6454	16,5	2,6
Proizvodnja i prerada nemetala	12106	11548	558	3613	29,9	4,8
Industrija i prerada metala	52159	51675	484	33068	63,4	0,9
Brodogradnja	2479	2465	14	1528	61,6	0,6
Elektroindustrija	2477	2467	10	991	40,0	0,4
Hemiska industrija	5190	5036	154	1029	19,8	2,9
Industrija gradjevinskog mater.	6812	6679	133	2079	30,5	2,0
Drvena industrija	13069	12995	74	8272	63,3	0,6
Industrija celuloze i hartije	1060	1002	58	600	56,6	5,5
Tekstilna industrija	46117	45898	219	22862	49,6	0,5
Industrija kože i obuće	5714	5681	33	3814	66,8	0,6
Industrija gume	1361	1350	11	890	65,4	0,8
Prehranbena industrija	17307	16309	998	3854	22,3	5,8
Grafička industrija	2460	2439	21	1281	52,1	0,9
Industrija duvana	3916	3851	65	1488	38,0	1,7
Filmska industrija	482	452	30	-	-	0,6

¹ bez preduzeća lokalnog značaja.

226. BILANS RADNOG VREMENA U PRIVREDI¹
 (u hiljadama radnika - dana)

Vrsta i grana privredne de- latnosti	Kalen- darski fond	Nedelje prazni- ci i slo- bodni da- ni i go- dišnji odmor	Maksi- malno možu- ći fond	Izvr- šeno	I z g u b l j e n o				
					ukupno	opravdano			
						privre- mene o- bustave rada	bolesti, ozlede, poro- djaji	ostali razlo- zi ²	neo- prav- dano

U k u p n o

U k u p n o	70472	11811	58661	52077	6584	285	2655	1991	1653
Industrija	43883	7607	36276	31975	4301	102	2021	1165	1013
Poljoprivreda	8420	1288	7132	6555	577	63	206	204	104
Šumarstvo	2657	420	2237	1966	271	21	34	83	133
Gradjevinarstvo	9177	1450	7727	6782	945	77	186	356	326
Saobraćaj	5805	969	4836	4367	469	22	197	173	77
Trgovina	188	24	164	159	5	0	2	3	0
Zanatstvo i domaća radinost	130	21	109	102	7	0	4	3	0
Stanbeno-komunalna delatnost	23	4	19	17	2	0	1	1	0
Kulturno-socijalna delatnost	160	22	138	132	6	0	4	2	0
Delatnost državnih organa i ostalo	29	6	23	22	1	0	0	1	0

U industriji

U k u p n o	43883	7607	36276	31975	4301	102	2021	1165	1013
Proizvodnja i raspo- dela elektr.energije	766	137	629	580	49	0	28	16	5
Proizvodnja i pre- rada uglja	6136	876	5260	4356	904	1	240	140	523
Proizvodnja i pre- rada nafte	123	20	103	88	15	1	2	6	6
Crna metalurgija	689	120	569	496	73	0	39	21	13
Metalurgija razno- bojnih metala	6587	990	5597	4990	607	7	299	169	132
Proizvodnja i pre- rada nemetala	2090	351	1739	1548	191	4	87	68	32
Industrija i prera- da metala	8830	1666	7164	6323	841	9	457	254	121
Brodogradnja	525	102	423	387	36	1	19	13	3
Elektroindustrija	470	96	374	333	41	2	24	12	3
Hemiska industrija	888	169	719	655	64	0	40	22	2
Industrija gradje- vinskog materijala	1184	194	990	891	99	4	34	45	16
Drvena industrija	2314	448	1866	1673	193	10	99	54	30
Industrija celuloze i hartije	188	36	152	137	15	0	9	4	2
Tekstilna industrija	8288	1601	6637	5867	770	50	434	200	86
Industrija kože i obuće	1005	200	805	724	81	5	45	27	4
Industrija gume	242	48	194	173	21	0	13	7	1
Prehranbena indu- strija	2405	324	2081	1901	180	1	91	61	27
Grafička industri- ja	443	96	347	312	35	0	24	9	2
Industrija duvana	663	114	549	470	79	7	33	34	5
Filmska industrija	97	19	78	71	7	0	4	3	0

¹ Bez preduzeća lokalnog značaja.² Vojna vežba, građanske dužnosti, neplaceno odsustvo i dr.

227. RAD PO NORMI U PRIVREDI¹

Vrsta i grana privredne delatnosti	Prosečno radnika radilo po normi	Od toga normu		% radnika koji su radili po normi	Ostvareno časova		Prosečan % izvršenja normi	% radnika koji su prebacili normu
		prebacilo	podbacilo		norma	efektivnih		

U k u p n o

U k u p n o	95995	60960	35035	26,0	213181464	190896691	111,7	63,5
Industrija	54405	38888	15517	35,7	124346626	110762415	112,3	71,5
Poljoprivreda	10372	5057	5315	27,0	21176009	20796777	101,8	48,8
Šumarstvo	2512	547	1965	31,6	6860087	6824151	100,5	21,8
Gradjevinarstvo	19938	10295	9643	55,4	41482899	35353626	117,3	51,6
Saobraćaj	8466	5953	2513	24,1	18569360	16532581	112,3	70,3
Trgovina	58	37	21	0,0	165841	144970	114,4	63,8
Žanatstvo i domaća radinost	150	124	26	0,4	380547	313097	171,5	82,7
Stanbeno komunalna delatnost	14	3	11	0,3	17486	18587	94,8	21,4
Kulturno socijalna delatnost	45	36	9	1,8	81079	68960	117,6	80,0
Delatnost državnih organa i ostalo	35	20	15	8,0	101530	81527	124,5	57,4

U industriji

U k u p n o	54405	38888	15517	35,7	124346626	110762415	112,3	71,5
Proizvodnja i raspodela električne energije	460	393	67	12,6	1036571	783238	132,0	85,4
Proizvodnja i prerada uglja	7636	3831	3805	43,3	18395630	17932154	102,6	50,2
Proizvodnja i prerada nafte	98	57	41	24,0	134424	128261	104,8	58,2
Crna metalurgija	738	631	107	39,3	1708742	1578225	108,3	85,5
Metal. raznobojnih metala	2097	1097	1000	11,3	5366978	5244585	102,3	52,3
Proizvodnja i prerada nemetala	1838	1112	726	31,9	3942553	3767248	104,7	60,5
Industrija i prerada metala	17237	13780	3457	65,5	38581793	32780543	117,7	79,9
Brodogradnja	593	555	38	42,2	1799081	1475415	121,9	93,6
Elektroindustrija	575	460	115	43,3	1208013	1069322	113,0	80,0
Hemiska industrija	600	511	89	22,2	1127291	1027514	109,7	85,2
Industrija gradjevin-skog materijala	1130	774	356	9,3	2385878	2045902	116,6	68,5
Drvena industrija	3182	2314	868	33,9	9566208	8259191	115,8	72,7
Industrija celuloze i hartije	357	239	118	55,3	647055	598697	108,1	66,9
Tekstilna industrija	12138	8550	3588	47,9	25509812	22750068	112,1	70,4
Industrija kože i obuće	1849	1401	448	49,6	4378832	3815531	114,8	75,8
Industrija gume	463	419	44	69,7	1133773	896969	126,4	90,5
Prehranbena industrija	1820	1514	306	12,2	4307092	3851334	111,8	83,2
Grafička industrija	754	658	96	19,6	1449750	1277000	113,5	87,3
Industrija duvana	840	592	248	45,2	1667150	1481218	112,6	70,5
Filmska industrija	-	-	-	-	-	-	-	-

¹ Bez preduzeća lokalnog značaja.

228. DRŽAVNI SLUŽBENICI PO ŠKOLSKOJ SPREMI

Područje		Ukupno	Sa fakul- tetom ili visokom školom	Sa potpu- nom sred- njom ško- lom	Sa nepot- punom srednjom školom	Sa osnov- nom ško- lom	Bez škol- ske spre- me	Nepo- znato
N.R.Srbija	a	102573	12329	25629	22266	35885	5993	471
	b	36290	6731	17661	5177	5436	1176	109
	c	17594	2039	2039	4166	7618	1631	101
	d	48689	3559	5929	12923	22831	3186	261
Beograd	a	26248	6214	5842	6182	6414	1480	116
	b	9984	3582	2667	1532	1884	283	36
	c	7227	807	815	1748	2770	1055	32
	d	9037	1825	2360	2902	1760	142	48
Srbija	a	44347	3477	11693	7543	18580	2909	145
	b	13815	1825	8917	972	1551	522	28
	c	5488	655	759	1261	2384	394	35
	d	25044	997	2017	5310	14645	1993	82
A.P.Vojvodina	a	23567	2297	6614	5862	8315	410	69
	b	9080	1157	4934	1099	1735	121	34
	c	4195	509	394	968	2217	99	8
	d	10292	631	1286	3795	4363	190	27
A.K.M.Oblast	a	8411	341	1480	2679	2576	1194	141
	b	3411	167	1143	1574	266	250	11
	c	684	68	71	189	247	83	26
	d	4316	106	266	916	2063	861	104

Struktura po području

N.R.Srbija	100,0	100,0	100,0	100,0	100,0	100,0	100,0
Beograd	25,6	50,4	22,8	27,8	17,9	24,7	24,6
Srbija	43,2	28,2	45,6	33,9	51,7	48,6	30,8
A.P.Vojvodina	23,0	18,6	25,8	26,3	23,2	6,8	14,7
A.K.M.Oblast	8,2	2,8	5,8	12,0	7,2	19,9	29,9

Struktura po školskoj spremi

N.R.Srbija	100,0	12,0	25,0	21,7	35,0	5,8	0,5
Beograd	100,0	23,7	22,2	23,6	24,4	5,6	0,5
Srbija	100,0	7,8	26,4	17,0	42,0	6,5	0,3
A.P.Vojvodina	100,0	9,7	28,1	24,9	35,3	1,7	0,3
A.K.M.Oblast	100,0	4,1	17,5	31,9	30,6	14,2	1,7

a = ukupno; b = prosveta i kultura; c = zdravlje i socijalno staranje; d = državna uprava.

229. DRŽAVNI SLUŽBENICI PO GODINAMA SLUŽBE, ŠKOLSKOJ SPREMI I POLU

Godine službe	U k u p n o			Sa fakultetom ili visokom školom		Sa potpunom srednjom školom	
	svega	muški	ženski	muški	ženski	muški	ženski
U k u p n o	102573	64986	37587	8238	4071	12718	12914
do 3	33973	20032	13940	1167	894	3259	4113
od 4-6	20492	11912	8580	647	584	1955	2387
od 7-9	7656	4751	2905	475	345	904	890
od 10-12	6590	4347	2243	913	486	855	674
od 13-15	5953	3946	2007	949	425	764	785
od 16-18	5773	4001	1772	834	349	995	848
od 19-21	5221	3733	1488	706	294	911	667
od 22-24	4686	3137	1549	635	224	804	971
od 25-27	4200	2943	1257	700	215	721	767
od 28-30	3335	2524	811	563	152	712	433
od 31-33	1470	1318	152	296	21	386	63
preko 33	1088	1020	68	248	4	177	36
Nepoznato	2137	1322	815	105	78	275	280

Godine službe	Sa nepotpunom srednjom školom		Sa osnovnom školom		Bez školske spreme		Nepoznato	
	muški	ženski	muški	ženski	muški	ženski	muški	ženski
U k u p n o	13484	8794	26404	9487	3830	2161	312	160
do 3	3151	3115	10316	4559	2071	1212	68	47
od 4-6	2242	2585	6190	2474	854	531	24	19
od 7-9	1240	885	1933	675	188	108	11	2
od 10-12	1104	561	1322	445	141	75	12	2
od 13-15	993	391	1121	358	114	43	5	5
od 16-18	1131	292	953	244	83	36	5	3
od 19-21	1028	297	994	196	92	30	2	4
od 22-24	779	220	857	111	55	21	7	2
od 25-27	611	151	838	101	65	22	8	1
od 28-30	553	119	652	88	42	18	2	1
od 31-33	251	45	358	21	26	1	1	1
preko 33	211	6	359	17	22	5	3	-
Nepoznato	190	127	511	198	77	59	164	73

230. PLATNI FOND DRŽAVNIH SLUŽBENIKA¹
(u hiljadama dinara)

Godine službe	Ukupno	Sa fakultetom ili visokom školom	Sa potpunom srednjom školom	Sa nepotpunom srednjom školom	Sa osnovnom školom	Bez školske spre-me	Nepoznato
U k u p n o	494855	87022	134293	105917	144624	20669	2330
do 3	138988	11814	33829	26732	55057	11081	475
od 4-6	90722	7323	21106	22123	35241	4729	200
od 7-9	37659	5315	9362	10435	11396	1086	65
od 10-12	35388	9809	8543	8401	7790	772	73
od 13-15	33060	10163	8758	7047	6428	610	54
od 16-18	32279	8795	10434	7315	5256	426	53
od 19-21	29444	7741	9118	6853	5263	440	29
od 22-24	27070	6740	10420	5223	4353	285	49
od 25-27	24893	7346	9059	3971	4136	339	42
od 28-30	19761	5809	6866	3514	3324	231	17
od 31-33	8775	2624	2718	1562	1757	100	14
preko 33	6557	2314	1302	1117	1710	88	26

¹ Bez decijeg dodatka.

231. PROSEČNE PLATE DRŽAVNIH SLUŽBENIKA¹
(u hiljadama dinara)

Godine službe	Ukupno	Sa fakultetom ili visokom školom	Sa potpunom srednjom školom	Sa nepotpunom srednjom školom	Sa osnovnom školom	Bez školske spre-me	Nepoznato
U k u p n o	4824	7058	5240	4757	4030	3449	4947
do 3	4091	5732	4589	4265	3702	3374	4130
od 4-6	4427	5949	4861	4583	4068	3415	4651
od 7-9	4920	6482	5222	4911	4371	2905	5000
od 10-12	5369	7016	5591	5037	4409	3606	5214
od 13-15	5547	7397	5586	5133	4346	3885	6000
od 16-18	5589	7434	5652	5141	4391	3580	5889
od 19-21	5640	7741	5778	5172	4423	3607	4833
od 22-24	5792	7828	5897	5260	4497	3750	5444
od 25-27	5925	7993	6088	5204	4424	3852	5250
od 28-30	5923	7958	6076	5221	4492	3850	5667
od 31-33	5929	8278	6067	5259	4517	3704	7000
preko 33	6032	9182	6113	5171	4548	3259	8667
Nepoznato	4821	6716	4996	5123	4167	3344	5202

¹ Bez decijeg dodatka.

232. DRŽAVNI SLUŽBENICI PO ŠKOLSKOJ SPREMI I VISINI PRINADLEŽNOSTI¹

Visina prina- dležnosti u dinarima	Ukupno	Sa fakul- tetom ili visokom školom	Sa potpu- nom sred- njom ško- lom	Sa nepot- punom srednjom školom	Sa osnov- nom ško- lom	Bez škol- ske spre- me	Nepo- znato
U k u p n o	102573	12329	25629	22266	35885	5993	471
do 4000	28086	27	643	3828	19103	4335	150
od 4001-4500	20421	155	5176	6749	7408	839	94
od 4501-5000	17620	1389	6953	5152	3725	334	67
od 5001-5500	10539	1226	3872	2815	2377	200	49
od 5501-6000	9698	1868	4948	1436	1287	127	32
od 6001-6500	5261	1688	1985	787	739	51	11
od 6501-7000	3247	1263	947	537	455	24	21
od 7001-8000	3697	1794	651	625	559	38	30
od 8001-10000	2582	1774	319	251	192	41	5
preko 10000	1422	1145	135	86	40	4	12

¹ bez učešćeg vojnika.

233. DRŽAVNI SLUŽBENICI PO GOLINAMA SLUŽBE I VISINI PRINADLEŽNOSTI¹

Godine službe	Broj službenika prema visini prinadležnosti u dinarima										
	ukupno	do 4000	od 4001- 4500	od 4501- 5000	od 5001- 5500	od 5501- 6000	od 6001- 6500	od 6501- 7000	od 7001- 8000	od 8001- 10000	preko 10000
U k u p n o	102573	28086	20421	17620	10539	9698	5261	3247	3697	2582	1422
do 3	33974	14656	9059	6067	1896	992	524	304	251	161	64
od 4-6	20492	6365	5293	4205	2106	982	555	312	446	172	56
od 7-9	7654	1592	1473	1644	1138	544	389	223	381	210	60
od 10-12	6591	1095	906	1174	1075	826	358	230	393	374	160
od 13-15	5960	847	717	1034	931	859	380	276	368	375	173
od 16-18	5775	696	604	806	1011	1041	529	252	393	303	140
od 19-21	5221	641	569	678	744	1009	583	250	332	249	166
od 22-24	4674	456	418	504	430	1304	669	244	303	202	144
od 25-27	4201	451	356	443	380	957	515	402	331	228	138
od 28-30	3336	332	293	374	354	678	395	418	217	147	128
od 31-33	1480	169	132	178	182	231	192	173	93	59	71
preko 33	1087	168	131	130	117	129	85	85	96	58	88
Nepoznato	2128	618	470	383	175	146	87	78	93	44	34

¹ bez učešćeg vojnika.

234. DRŽAVNI SLUŽBENICI PO STRUKAMA, ŠKOLSKOJ SPREMI I POLU

Struka	U k u p n o			Sa fakultetom ili visokom školom		Sa potpunom srednjom ško- lom	
	svega	muški	ženski	muški	ženski	muški	ženski
U k u p n o	102573	64986	37587	8238	4071	12718	12914
Ekonomsko-komercijalna	1402	1147	255	171	29	366	168
Finansiska	4959	3781	1178	211	23	963	600
Geodetska	465	405	60	33	-	322	52
Planiranja	768	590	178	92	27	177	106
Statistička	1409	778	631	50	26	137	199
Hidrometeorološka	246	200	46	6	7	64	23
Poljoprivredna	1076	918	158	219	75	295	58
Šumarska	554	528	26	119	12	35	10
Veterinarska	451	398	53	225	13	49	6
Pravna	2410	2033	377	1560	292	272	61
Administrativna	25484	17058	8431	69	21	664	1032
Zdravstvena	9439	3737	5702	1394	658	496	1014
Prosvetno-naučna	24489	11917	12572	3150	2611	6921	8935
Bibliotekarsko-arhivska	329	88	241	32	76	27	97
Kontrolno-inspekcijska	759	701	58	52	13	188	30
Industrijsko-tehnička	858	741	117	166	26	235	55
Gradjevinarska	1248	1133	115	196	26	270	73
Tehničko osoblje	13071	7260	5811	8	5	44	8
Plaćeni odbornici	7588	7439	149	29	7	250	22
Ostalo ¹	5568	4139	1429	456	124	943	365

Struka	Sa nepotpunom srednjom ško- lom		Sa osnovnom školom		Bez školske spreme		Nepoznato	
	muški	ženski	muški	ženski	muški	ženski	muški	ženski
U k u p n o	13486	8794	26404	9487	3830	2161	310	160
Ekonomsko-komercijalna	469	49	136	9	-	-	5	-
Finansiska	1706	511	878	43	8	-	15	1
Geodetska	38	4	8	3	1	1	3	-
Planiranja	246	43	72	2	-	-	3	-
Statistička	317	338	265	64	4	-	5	4
Hidrometeorološka	81	9	49	7	-	-	-	-
Poljoprivredna	259	16	142	9	2	-	1	-
Šumarska	73	4	283	-	14	-	4	-
Veterinarska	45	27	75	7	1	-	3	-
Pravna	146	22	51	2	2	-	2	-
Administrativna	4050	4091	10533	2542	1670	716	67	29
Zdravstvena	593	1762	1169	2149	68	88	17	31
Prosvetno-naučna	1758	919	69	93	-	2	19	12
Bibliotekarsko-arhivska	17	53	12	10	-	-	-	5
Kontrolno-inspekcijska	259	12	199	3	-	-	3	-
Industrijsko-tehnička	192	13	146	23	-	-	2	-
Gradjevinarska	148	13	494	3	22	-	3	-
Tehničko osoblje	715	246	4824	4192	1628	1316	41	44
Plaćeni odbornici	994	34	5770	76	335	5	61	5
Ostalo ¹	1380	628	1229	250	75	33	56	29

¹ kontrola mera i dragocenih metala, geoloska, diplomatsko-konzularna, kriminalistička, muzejsko konzervatorska, službenici bez zvanja, službenici čije zvanje nije obuhvaćeno nomenklaturom, nepoznato.

PAD

235. DRŽAVNI SLUŽBENICI PREMA BROJU DECE NA KOJU PRIMAJU DODATAK

Godine službe	Ukupno	Rez dece	Sa 1 dete-tor	Sa 2 dete-ta	Sa 3 dete-ta	Sa 4 dete-ta	Sa 5-oro dece	Sa 6-oro dece	Sa 7-oro dece	Sa 8-oro dece	Sa 9-oro dece	Sa 10-oro i više dece
U k u p n o	102573	70193	14541	11204	4218	1568	522	240	43	15	4	5
Do 3	33974	27234	3128	1980	963	438	145	71	11	3	-	1
Od 4-6	20492	13968	3238	1958	803	328	135	52	9	1	-	-
Od 7-9	7654	4940	1322	873	318	130	40	19	7	1	3	1
Od 10-12	6591	3869	1283	981	292	94	52	14	2	4	-	-
Od 13-15	5960	3427	1077	988	312	120	25	9	1	-	-	1
Od 16-18	5775	3178	996	1087	348	117	31	15	3	-	-	-
Od 19-21	5221	2895	872	1006	312	92	23	17	3	-	1	-
Od 22-24	4674	2706	733	805	305	85	24	13	3	-	-	-
Od 25-27	4201	2515	676	657	250	66	21	10	1	3	-	2
Od 28-30	3336	2088	564	451	160	47	14	10	-	2	-	-
Od 31-33	1480	952	273	170	55	22	4	3	1	-	-	-
preko 33	1087	797	162	74	34	18	1	1	-	-	-	-
Nepoznato	2128	1624	217	174	66	31	7	6	2	1	-	-

236. DRŽAVNI SLUŽBENICI PREMA DODACIMA I IZNOS DODATAKA

Godine službe	Ukupno		Lični		Funkcionalni		Lični i funkcionalni	
	broj	iznos (u hiljadama dinara)	broj	iznos (u hiljadama dinara)	broj	iznos (u hiljadama dinara)	broj	iznos (u hiljadama dinara)
U k u p n o	27709	29306	13964	16895	11540	7796	2205	4615
Do 3	6436	5361	3021	3609	3032	1383	383	369
Od 4-6	4726	5443	2638	3360	1785	1712	303	371
Od 7-9	2232	2584	1393	1892	678	403	161	289
Od 10-12	2320	2870	1241	1609	850	584	229	677
Od 13-15	2180	2659	1060	1324	911	675	209	660
Od 16-18	2198	2291	1048	1128	938	641	212	522
Od 19-21	1901	1992	954	1019	769	526	178	447
Od 22-24	1708	1761	727	841	811	549	170	371
Od 25-27	1513	1643	676	767	675	465	162	411
Od 28-30	1194	1199	537	620	566	366	91	213
Od 31-33	544	575	258	270	235	184	51	121
preko 33	349	472	201	219	110	139	38	114
Nepoznato	408	456	210	237	180	169	18	50

237. DRŽAVNI SLUŽBENICI PO ZNAČAJU USTANOVA I NADLEŠTAVA

Značaj ustanova i nadležstava	Ukupno	Sa fakul- tetom ili visokom školom	Sa pot- punom srednjom školom	Sa nepot- punom srednjom školom	Sa osnov- nom ško- lom	Bez školske spreme	Nepoznato
U k u p n o							
U k u p n o	102573	12329	25629	22266	35885	5993	471
Savezni	6813	1576	1730	1769	1549	176	13
Republički	17613	4653	3633	4240	4301	720	66
Pokrajinski	4133	608	618	1079	1751	71	6
Oblasni	761	92	159	252	189	62	7
Gradski	23070	3534	6117	5608	6298	1395	118
Sreski	30788	1822	13130	6929	7811	884	212
Mesni	19395	44	242	2389	13986	2685	49
Prosveta i kultura							
U k u p n o	36290	6731	17661	5177	5436	1176	109
Savezni	2012	398	603	471	469	68	3
Republički	7755	2994	1675	1230	1589	238	29
Pokrajinski	577	119	153	168	130	7	-
Oblasni	345	41	76	100	89	39	-
Gradski	9240	2282	4068	1085	1460	303	42
Sreski	16313	881	11068	2119	1692	518	35
Mesni	48	16	18	4	7	3	-
Zdravlje i socijalno staranje							
U k u p n o	17594	2039	2039	4166	7618	1631	101
Savezni	501	70	51	150	188	42	-
Republički	4255	489	582	1039	1731	410	4
Pokrajinski	1431	163	109	245	878	33	3
Oblasni	100	16	17	29	29	6	3
Gradski	8315	871	906	2031	3461	987	59
Sreski	2987	430	372	670	1330	153	32
Mesni	5	-	2	2	1	-	-
Državna uprava							
U k u p n o	48689	3559	5929	12923	22831	3186	261
Savezni	4300	1108	1077	1148	892	65	10
Republički	5603	1170	1376	1971	981	72	33
Pokrajinski	2125	326	355	666	743	32	3
Oblasni	316	35	66	123	71	17	4
Gradski	5515	381	1143	2492	1377	105	17
Sreski	11488	511	1690	4140	4789	213	145
Mesni	19342	28	222	2383	13978	2682	49

238. PROGLAŠENI UDARNICI PO PRIVREDNIM DELATNOSTIMA

Godina	P r i v r e d n a d e l a t n o s t								
	ukupno	indu- strija	poljo- priv- reda	šumar- stvo	gradje- vinař- stvo	saobra- ćaj	trgo- vina	zanat- stvo i domaća radinost	ostale delat- nosti
1951	140503	91122	4013	2277	28041	9813	353	3502	1382
1950 ¹	235806	146267	7899	5213	51839	16016	742	5063	2767
1949	59856	36595	1970	409	10901	5337	70	4056	518
1948	34532	22720	746	38	4387	2467	49	3979	146
1947	15089	9502	270	25	3163	2060	22	-	47
1946 ²	7650	4266	170	24	442	2495	51	-	202

¹ Od 1950 godine izmenjeni su uslovi za sticanje zvanja udrnika.

² Samo II polugodje.

³ U 1946 i 1947 godini nije vršeno dodeljivanje zvanja udrnika u zanatstvu.

239. PROGLAŠENI UDARNICI PO POLU I GODINAMA STAROSTI

Područje	U k u p n o			G o d i n a s t a r o s t i					
	svega	muški	ženski	14-17	18-25	26-30	31-40	41-50	51 i više
N.R.Srbija	140503	112881	27622	5177	36109	26839	34111	29103	9164
Beograd	36871	28478	8393	826	9503	7807	9120	7262	2353
Srbija	62903	54973	7930	3325	14588	11858	14870	14198	4064
A.P.Vojvodina	34185	22976	11209	930	9574	6242	8687	6415	2337
A.K.M.Oblast	6544	6454	90	96	2444	932	1434	1226	410
1951	140503	112881	27622	5177	36109	26839	34111	29103	9164
1950 ¹	235806	188290	47516	9254	68347	43463	53788	47098	13856
1949	59856	44927	14929	2230	17033	8598	15694	12534	3767
1948	34532	25766	8766	872	9246	4281	10967	7100	2066
1947	15089	11985	3104	338	2455	2545	5675	3253	823
1946 ²	7650	6293	1357	235	1735	744	2919	1419	598

¹ Od 1950 godine izmenjeni su uslovi za sticanje zvanja udrnika.

² Samo II polugodje.

240. BROJ UNESREĆENIH NA RADU¹

RAD

Prema težini ozlede

Godina	Ukupno	Od toga žena	Smrtno	Od toga žena	Teško	Od toga žena	Lako	Od toga žena
1951	5388	480	217	5	335	32	4836	443
1950	7989	735	330	19	475	53	7184	663
1949	8715	823	254	13	1501	156	6960	654
1948	9928	1054	185	7	849	86	8894	961
1947	10040	..	247	..	736	..	9057	..

Po mesecima

Godina	Ukupno	Januar	Februar	Mart	April	Maj	Jun	Jul	Avgust	Sep-tem-bar	Okto-bar	Novem-bar	Decem-bar
1951	a	5388	588	523	489	444	555	543	423	498	354	328	335
	b	217	25	17	25	18	19	23	12	11	16	23	21
1950	a	7989	593	687	868	817	742	810	715 ²	653	608	555	512
	b	330	22	19	18	24	26	35	30	28	37	33	37
1949	a	8715	636	804	701	691	790	806	763	868	796	765	622
	b	254	11	11	18	23	26	24	32	30	21	24	21
1948	a	9928	647	1050	921	964	848	842	818	859	915	751	716
	b	185	20	20	20	14	9	14	23	14	20	15	4
1947	a	10040	824	704	874	770	831	1006	958	993	904	711	706
	b	247	16	12	17	23	20	33	22	25	16	16	26

Po privrednim delatnostima

Godina	Ukupno	Industrija	Poljoprivreda	Šumarstvo	Gradjevinarstvo	Saobraćaj	Trgovina	Zanatstvo i domaća radnost	Stambeno-komunalna delatnost	Kulturno-socijalna delatnost	Delatnost državnih organa
1951	a	5388	3794	300	81	285	494	133	195	42	42
	b	217	94	15	13	35	31	13	6	5	5
1950	a	7989	5861	441	213	443	406	194	282	62	41
	b	330	172	26	19	38	34	16	4	2	6
1949	a	8715	5291	524	274	835	1021	220	443	32	19
	b	254	100	25	20	41	42	13	8	1	1
1948	a	9928	6180	572	153	909	1078	228	606	87	36
	b	185	84	11	17	25	32	3	7	1	3

Po kategorijama zaposlenog osoblja

Godina	Ukupno	R a d n i c i			Ostale kategorije
		kvalifikovani	polukvalifikovani	nekvalifikovani	
1951	a	5388	1986	851	2059
	b	217	81	27	76
1950	a	7989	2758	1412	3207
	b	330	107	47	125
1949	a	8715	2531	1678	3681
	b	254	58	49	122

a = ukupno; b = smrtno.

¹ Prijavljeno organima socijalnog osiguranja.

240. BROJ UNESREĆENIH NA RADU¹

Po godinama starosti

nastavak 1

Godina	Ukupno		G o d i n e s t a r o s t i											
	a	b	14-17		18-25		26-30		31-40		41-50		preko 50	
			a	b	a	b	a	b	a	b	a	b	a	b
1951	5388	217	656	15	1631	52	772	35	1024	48	980	41	325	16
1950	7989	330	658	22	2356	84	1193	58	1713	73	1513	74	556	19
1949	8715	254	1795	35	1873	47	1084	26	1897	54	1463	68	603	24
1948	9928	185	1547	20	2693	36	1125	19	2261	48	1668	38	634	24
1947	10040	247	1339	28	2353	39	1128	26	2907	76	1665	56	648	22

Po danima

Godina		Ukupno	Ponedeljak	Utorak	Sreda	Četvrtak	Petak	Subota	Nedelja
1951	a	5388	848	857	883	855	896	823	226
	b	217	31	37	26	38	34	30	21
1950	a	7989	1228	1292	1297	1237	1305	1224	406
	b	330	36	66	46	48	45	57	32
1949	a	8715	1293	1425	1400	1365	1431	1289	512
	b	254	38	28	36	40	32	58	22
1948	a	9928	1529	1597	1551	1616	1555	1411	669
	b	185	23	28	22	28	38	22	24
1947	a	10040	1636	1533	1603	1593	1545	1409	671
	b	247	28	35	37	46	37	32	32

Prema povodu nesreće

Godina		Ukupno	A	B	C	D	E	F	Ga	Gb	H	Ja	Jb	K	L	M
1951	a	5388	147	124	208	479	41	529	-	-	-	2170	402	62	19	1207
	b	217	22	3	6	22	-	35	-	-	-	69	17	5	-	38
1950	a	7989	225	29	128	292	20	257	-	-	5	3200	624	77	18	3114
	b	330	26	1	9	18	-	18	-	-	-	113	46	7	-	92
1949	a	8715	744	88	20	64	17	52	7	5	9	3628	602	99	18	3362
	b	254	20	-	-	2	-	1	1	-	-	69	26	4	2	129
1948	a	9928	350	64	31	194	45	304	16	7	21	4666	668	104	14	3444
	b	185	10	2	1	9	1	13	1	-	2	56	22	3	1	64

A Nedostajanje ili neispravnost zaštitnih naprava i mera

B Nedostajanje, neispravnost ili neupotrebljavanje individualnih zaštitnih sredstava (naočara, respiratora, rukavica i dr.)

C Zakrčenost i neispravnost prometnih puteva, prolaza, podova, platformi, stepenica i sl. u radnim prostorijama, na radilištima i na ostalom području preduzeća

D Neispravnost tehničkih uređaja i pomoćnih sredstava

E Neispravno stanje ručnog alata,

F Nedostaci organizacije rada

Ga Hotimično nepropisan način rada pojedinaca

Gb Hotimično nepropisan način rada grupe radnika

H Kretanje i zadržavanje na nedozvoljenom mestu i samovoljan rad na drugom radnom mestu

Ja Lična neopreznost

Jb Neopreznost drugog lica

K Neispravan i klizav javni put

L Premorenost u radu

M Ostali povodi nesreće

a = ukupno; b = smrtno.

¹ Prijavljeno organima socijalnog osiguranja

240. BROJ UNESREĆENIH NA RADU¹

nastavak 2

P o u - z - r o c i m a n e s r e ć e												
Uzroci ne- sreće	Ukupno	P r i v r e d n a d e l a t n o s t										
		indu- stri- ja	poljo- priv- reda	šumar- stvo	gradje- vinar- stvo	sao- bra- ćaj	trgo- viña	zanat- stvo i domaća radi- nost	stanbe- no ko- munal- na de- latnost	kultur- no so- cijal. delat- nost	delat- nost držav- nih or- gana.	
U k u p n o	a	5388	3794	300	81	285	494	133	195	42	42	22
	b	7989	5861	441	213	446	406	194	282	62	41	43
E 268	a	210	49	61	7	11	54	18	3	2	2	3
	b	286	76	69	20	34	32	15	9	20	3	8
E 269	a	166	74	-	1	8	70	7	3	-	-	3
	b	345	201	7	12	19	89	8	3	1	1	4
E 270	a	1	1	-	-	-	-	-	-	-	-	-
	b	6	5	-	-	-	1	-	-	-	-	-
E 271	a	9	7	-	-	-	-	-	-	-	2	-
	b	12	12	-	-	-	-	-	-	-	-	-
E 272	a	657	333	62	11	83	73	35	27	11	18	4
	b	884	452	85	32	140	61	49	31	13	12	9
E 273	a	1242	980	47	5	35	37	17	108	5	5	3
	b	1668	1335	85	16	49	18	19	135	5	3	3
E 274	a	180	128	4	6	5	15	4	5	9	4	-
	b	302	222	12	5	9	25	10	7	3	5	4
E 275	a	196	156	2	1	3	19	7	6	-	2	-
	b	457	396	12	-	11	20	12	4	1	-	1
E 276	a	2	-	1	-	-	-	-	1	-	-	-
	b	8	3	1	1	-	1	2	-	-	-	-
E 277	a	9	2	2	1	2	2	-	-	-	-	-
	b	13	6	1	-	3	2	-	1	-	-	-
E 278	a	2691	2056	118	49	137	217	43	41	13	9	18
	b	3980	3143	166	127	178	157	75	89	19	17	9
E 279	a	1	-	-	-	-	1	-	-	-	-	-
	b	4	2	-	-	2	-	-	-	-	-	-
E 280	a	1	1	-	-	-	-	-	-	-	-	-
	b	1	-	1	-	-	-	-	-	-	-	-
E 281	a	23	7	3	-	1	6	2	1	2	-	1
	b	23	8	2	-	1	-	4	3	-	-	5

E 268 Nesrećni slučaj prouzrokovan motornim vozilom

E 269 Nesrećni slučaj prouzrokovan drugim saobraćajnim sredstvom

E 270 Slučajno trovanje kamenom sodom

E 271 Slučajna druga trovanja

E 272 Nesrećni slučaj usled pada

E 273 Nesrećni slučaj prouzrokovan mehaničkim strojem (mašinom)

E 274 Nesrećni slučaj prouzrokovan vatrom ili eksplozijom zapaljivog materijala

E 275 Nesrećni slučaj prouzrokovan vrelom materijom, tečnošću koja nagriza (korozivnom), parom ili zračenjem

E 276 Nesrećni slučaj prouzrokovan vatreanim oružjem

E 277 Slučajno davljenje u tečnosti

E 278 Svi drugi uzroci nesrećnih slučajeva

E 279 Samoubistvo

E 280 Namerna samoozleda

E 281 Ubistvo i povreda naneta od drugih osoba namerno (koja ne proističe od ratnih operacija)

a = ukupno; b = smrtno.

¹ Prijavljeno organima socijalnog osiguranja.

RAD

240. BROJ UNESREĆENIH NA RADU¹

nastavak 3

P r e m a p r i r o d i p o v r e d e											
Priroda povrede	Ukupno	P r i v r e d n a d e l a t n o s t									
		indu- stri- ja	poljo- priv- reda	šumar- stvo	gradje- vinar- stvo	sao- bra- ćaj	trgo- vina	zanat- stvo i domaća radi- nost	stan- beno komunal- na de- latnost	kultur- no so- cijal. delat- nost	delat- nost držav- nih or- gana
U k u p n o a	5388	3794	300	81	285	494	133	195	42	42	22
b	7989	5861	441	213	446	406	194	282	62	41	43
H 268 a	114	61	5	4	19	12	6	1	-	2	4
b	184	91	18	17	25	11	10	4	2	1	5
H 269 a	113	49	16	8	8	17	8	2	1	3	1
b	131	61	9	2	21	19	11	3	-	2	3
H 270 a	629	352	52	9	45	65	33	49	6	16	2
b	921	537	84	37	86	56	39	50	11	9	12
H 271 a	38	22	1	-	4	5	3	2	1	-	-
b	36	18	2	1	6	3	5	1	-	-	-
H 272 a	173	112	11	3	6	21	4	12	-	3	1
b	222	139	17	7	11	22	12	10	1	3	-
H 273 a	64	30	7	1	8	8	4	2	-	2	2
b	330	219	17	20	24	24	11	4	9	1	1
H 274 a	59	28	9	4	6	5	1	2	1	1	2
b	90	44	8	4	10	10	7	2	1	2	2
H 275 a	2809	2134	118	29	116	225	48	101	23	6	9
b	3583	2835	161	74	134	138	54	150	21	8	8
H 276 a	919	650	75	15	53	92	14	9	9	1	1
b	1545	1150	88	47	92	75	26	44	12	7	4
H 277 a	88	73	3	-	2	5	1	3	-	1	-
b	153	128	6	-	13	1	3	1	-	-	1
H 278 a	341	259	3	6	8	36	9	12	1	7	-
b	692	572	23	3	15	39	15	12	4	6	3
H 279 a	8	8	-	-	-	-	-	-	-	-	-
b	11	9	2	-	-	-	-	-	-	-	-
H 280 a	1	1	-	-	-	-	-	-	-	-	-
b	11	9	-	-	-	2	-	-	-	-	-
H 281 a	32	15	-	2	10	3	2	-	-	-	-
b	80	49	6	1	9	6	1	1	1	2	4

H 268 Prelom lobanje

H 269 Prelom kičme i kostiju trupa

H 270 Prelom ekstremiteta

H 271 Iščašenje bez preloma

H 272 Uganuće i zgnječenje zglobova i okolnih mišića

H 273 Povreda glave (bez preloma lobanje)

H 274 Unutrašnja povreda grudnog koša, trbuha i karlice

H 275 Razderine i rane

H 276 Površne povrede, kontuzije i zgnječenja bez spoljne povrede

H 277 Oštećenje stranim telom koje je prodrlo kroz prirodan otvor

H 278 Opekotine

H 279 Posledice profesionalnog trovanja

H 280 Posledice neprofesionalnog trovanja i bliže neoznačenih trovanja

H 281 Druga i neoznačena oštećenja dejstvom spoljnih uzroka

a = ukupno; b = smrtno.

¹ Prijavljeno organima socijalnog osiguranja.

241. USTANOVE DEČJE ZAŠTITE

Vrsta ustanove	Ustanove		Štićenici			
	broj	kapa- citet	ukupno	sa oba rodi- telja	sa jed- nim ro- diteljem	bez ro- dite- lja
U k u p n o	654	53918	58472	36645	15509	6318
Dečja prihvatilišta	2	124	81	11	23	47
Dečje jasle	56	2092	2066	1425	637	4
Dečji vrtići za pretškolsku decu	60	2936	3016	2023	982	11
Sezonski dečji vrtići	8	319	237	214	23	-
Obdaništa za školsku decu	3	155	146	75	69	2
Kombinovane obdanišne ustanove	38	1789	1940	1221	693	26
Domovi za odojčad i malu decu	3	460	394	144	196	54
Domovi za pretškolsku decu	5	320	272	35	125	112
Domovi za školsku decu	31	2494	2520	163	765	1592
Domovi za učenike gimnazije	100	7084	8710	5990	1973	747
Domovi za učenike nižih stručnih škola	205	18356	18917	11896	5169	1852
Domovi za učenike srednjih stručnih škola	104	13538	15940	11799	3488	653
Mešoviti omladinski domovi	22	2401	2495	859	712	924
Domovi za vaspitno-zapuštenu decu	7	825	753	276	335	142
Zavodi za slepu decu	1	350	320	205	84	31
Domovi za gluvonemu decu	5	399	413	291	95	27
Domovi za duševno zaostalu decu	2	196	164	18	52	94
Skloništa za umno-defektnu decu	2	80	88	-	88	-

242. SOCIJALNE USTANOVE ZA DECU DO 7 GODINA

Stanje na dan	Ukupno		Domovi za odojčad i decu do tri godine		Domovi za decu pretškolskog doba		Dečje jasle		Obdaništa	
	ustanova	štićenika	domova	štićenika	domova	štićenika	jasala	štićenika	obdaništa	štićenika
15.V.1951	173	8071	3	394	5	272	56	2066	109	5339
15.VI.1950	179	7370	3	396	3	180	63	2003	110	4791
31.XII.1949	152	6801	4	511	4	197	53	1855	91	4238
31.XII.1948	114	4716	4	441	4	209	33	945	73	3121
31.XII.1947	83	3692	2	204	4	317	14	467	63	2704

243. SOCIJALNE USTANOVE ZA DECU STARIJU OD 7 GODINA

Stanje na dan	Ukupno		Domovi za decu osnovne nastave (od 7 - 11 godina)		Srednjoškolski domovi - internati za decu od 11 - 18 godina		Internati pri stručnim školama		Internati učenika u privredi	
	domova	štićenika	domova	štićenika	domova	štićenika	domova	štićenika	domova	štićenika
15.V.1951	440	46087	31	2520	100	8710	309	34857	-	-
15.VI.1950	476	46260	40	3172	96	7727	174	22512	166	12849
31.XII.1949	407	46342	40	2946	100	11609	122	20135	145	11652
31.XII.1948	503	48298	44	3340	108	11643	134	16168	217	17147
31.XII.1947	344	30680	50	3835	92	9093	88	9509	114	8243

SOCIJALNO STAPANJE

244. SPECIJALNE SOCIJALNE USTANOVE ZA DECU

Stanje na dan	Ukupno		D o m o v i z a d e c u							
			slepu		gluvonemu		duševno zao- stalu		vaspitno zao- stalu	
	domova	šti- ćenika	domova	šti- ćenika	domova	šti- ćenika	domova	šti- ćenika	domova	šti- ćenika
15.V.1951	15	1650	1	320	5	413	2	164	7	753
15.VI.1950	12	1312	1	290	3	396	2	148	6	478
31.XII.1949	14	1481	1	154	3	500	5	288	5	539
31.XII.1948	11	997	1	176	3	450	2	99	5	272
31.XII.1947	9	747	1	174	3	369	3	97	2	107

245..DEČJA I OMLADINSKA LETOVALIŠTA

Vrsta podatka	Iznos	Vrsta podatka	Iznos
Broj letovališta	160	Prosečna težina dece	a 31
		b	33
Broj dece i omladinaca		do 6 godina	a 21
ukupno	47131	b	23
muški	26059	od 6-10 godina	a 25
ženski	21072	b	28
		od 10-14 godina	a 33
Zanimanje roditelja:		b	35
radnici	14460	preko 14 godina	a 44
službenici	16496	b	46
poljoprivrednici	6955		
zanatlije	5111	Od toga dobili u težini:	
ostali	4109	do 500 gr.	4356
Broj dece po godinama sta- rosti:		od 501-1000 gr	23409
do 6 godina	186	od 1001-2000 gr	15515
od 6-10 godina	19837	od 2001-3000 gr	3851
od 10-14 godina	17893	Broj obolelih	4793
preko 14 godina	9215	upućeno u bolnicu	55
		umrlo	1 ⁱ
Broj letovališta 1951	160	Broj dece i omladinaca 1951	47131
1950	221	1950	45540
1949	196	1949	51059
1948	156	1948	34126
1947	130	1947	23285

a = pri dolasku; b = pri odlasku.

¹ Od srčane mane.

SOCIJALNO STARANJE

246. SOCIJALNE USTANOVE ZA ODRASLE

Ustanova	1951	1950	1949	1948	1947
Domovi i internati za invalide:					
domova	2	2	5	6	-
štićenika	90	120	367	587	1
Domovi za stare i iznemogle:					
domova	27	32	31	29	43
štićenika	1622	1886	1662	1794	1503

247. KORISNICI INVALIDNINA

Korisnici invalidnine	1951	1950 ¹	1949	1948	1947
U k u p n o	147126	128592	136407	133101	86027
Lični	38064	34400	36060	37095	32629
Porodični	109062	94192	100347	96006	53398

¹ Nedostaju izveštaji za 8 meskih narodnih odbora.

248. ISPLAĆENE SOCIJALNE POMOĆI

Vrsta pomoći	Broj isplata	Isplaćeno (u hiljadama dinara)	Jedna isplata Ø
U k u p n o	53588	130617	2437
Pomoć žrtvama fašizma	9735	26436	2716
Pomoć porodicama kadrovaca	13888	47136	3394
Ostale pomoći	25398	47795	1882
Jednokratne pomoći	4567	9250	2025

IZBORI
249. IZBORI ZA NARODNU SKUPŠTINU N.R. SRBIJE
 - održani 18-III- 1951 godine -

Vrsta podataka	N.R.Srbija	Beograd	Srbija	A.P.Vojvo- dina	A.K.M.Ob- last
----------------	------------	---------	--------	--------------------	-------------------

Birači

Upisani	4396816	360037	2505558	1124512	406709
Otsutni	498415	46902	278082	119082	54349
Upisani manje otsutni Od upisanih:	3898401	313135	2227476	1005430	352360
glasalo	3799954	303752	2168640	977239	350323
nije glasalo	98447	9383	58836	28191	2037
glasalo sa potvrdom	54088	13288	27041	10738	3021
Ukupno glasalo	3854042	317040	2195681	987977	353344
za kandidate N.F.	3675515	301251	2123390	902255	348619
%	95,4	95,0	96,7	91,3	98,7
u kutiju bez liste	178434	15773	72279	85664	4718
%	4,6	5,0	3,3	8,7	1,3

Narodni poslanici po polu i godinama starosti

U k u p n o	338	24	190	85	39
od toga žena	22	6	8	7	1
Godine starosti:					
od 18-25	3	-	1	2	-
od 26-30	56	3	33	14	6
od 31-40	194	8	115	52	19
od 41-50	45	7	19	11	8
od 51-60	26	5	13	3	5
preko 60	14	1	9	3	1
Birano za poslanike Na- rodne Skupštine:					
N.R.Srbije	132	9	79	29	15
F.N.R.J.	95	9	52	19	15
Birano u srezu u kome je rođen	212	8	136	50	18

Narodni poslanici po školskoj spremi

U k u p n o	338	24	190	85	39
Fakultet ili visoka škola	64	11	41	9	3
Potpuna srednja škola	76	3	50	9	14
Niža srednja škola	65	3	27	23	12
Osnovna škola	114	7	62	42	3
Osposobljeno putem kursa	7	-	1	2	4
Nepoznato	12	-	9	-	3

249. IZBORI ZA NARODNU SKUPŠTINU N.R. SRBIJE
- održani 18-III- 1951 godine -

IZPOFI

nastavak 1

	N.R.Srbija	Beograd	Srbija	A.P.Voj- vodina	A.K.M. Oblast
--	------------	---------	--------	--------------------	------------------

Narodni poslanici po zanimanju

U k u p n o	338	24	190	85	39
Radnici	102	9	64	18	11
industrijski	36	7	16	9	4
poljoprivredni	27	1	18	1	7
ostali	39	1	30	8	-
Zanatlije	15	-	-	15	-
zadružne	1	-	-	1	-
privatne	14	-	-	14	-
Poljoprivrednici	33	-	10	22	1
članovi SRZ	18	-	6	10	-
privatnici	17	-	4	12	1
Pripadnici JA	16	-	9	3	4
Naučnici i umetnici	7	5	1	1	-
Intelektualci	119	8	72	24	15
Studenti i djaci	23	1	16	1	5
Domaćice	2	1	1	-	-
Ostalo	2	-	2	-	-
Nepoznato	19	-	15	1	3

Narodni poslanici prema zaposlenju na dan izbora

U k u p n o	338	24	190	85	39
U narodnoj vlasti:					
ministri	45	3	32	7	3
u Prezidijumu Narodne Skupštine	8	3	2	3	-
u pokrajinskim i oblasnim narodnim odborima	33	-	18	8	7
u ostalim narodnim odborima	48	6	27	13	2
U masovnim organizacijama:					
partijski funkcioneri	77	2	47	22	6
u Narodnom frontu	2	-	2	-	-
u sindikatima	6	2	1	3	-
u Narodnoj omladini	1	-	1	-	-
u ostalim	2	-	1	-	1
Pripadnici JA	21	1	12	4	4
Rukovodioci:					
ustanova	9	-	4	1	4
preduzeća	11	2	6	2	1
zadruga	13	-	2	10	1
Radnici	14	-	6	6	2
Službenici	29	-	19	6	4
Naučnici i umetnici	7	5	2	-	-
Ostalo	1	-	1	-	-
Nepoznato	11	-	7	-	4

IZBORI

249. IZRORI ZA NARODNU SKUPŠTINU N.R.SRBIJE
- održani 18-III- 1951 godine -

nastavak 2

Vrsta podataka	N.R.Srbija	Beograd	Srbija	A.P.Voj- vodina	A.K.M. Oblast
----------------	------------	---------	--------	--------------------	------------------

Narodni poslanici prema učešću u NOR, odlikovanjima

Učesnici u NOR	259	16	149	65	29
od 1941 godine	180	13	106	40	21
od 1942 godine	14	-	4	8	2
od 1943 godine	19	2	10	5	2
od 1944 godine	46	1	29	12	4
Odlikovani	241	21	141	53	26
za zasluge u NOR	191	13	114	40	24
za zasluge u izgradnji	22	5	11	5	1
oba	28	3	16	8	1
Udarnici	15	1	8	4	2
Racionalizatori	2	1	-	1	-
Novatori	1	-	1	-	-

Narodni poslanici po narodnosti

U k u p n o	338	24	190	85	39
Srbi	267	22	183	56	6
Hrvati	7	1	-	6	-
Crnogorci	11	1	2	2	6
Bugari	2	-	2	-	-
Slovaci	3	-	-	3	-
Rusini	1	-	-	1	-
Šiptari	28	-	1	-	27
Mađjari	15	-	-	15	-
Rumuni	4	-	2	2	-

250. NARODNI ODBORNICI
Po polu i zanimanju

Područje	Ukupno	Muški	Ženski	Radni- ci	Služ- benici	Poljo- priv- redni- ci	Zanat- lije	Fre-lad- nici JA	Lon- čice	Osta- lo
Izbori 1950 godine ¹										
N.R.Srbija	13814	12965	849	1944	3788	7321	367	56	144	194
Srbija ²	8385	8003	382	1028	2391	4550	186	33	68	129
A.P.Vojvodina	3844	3505	339	815	810	1969	162	1	48	39
A.K.M.Oblast	1585	1457	128	101	587	802	19	22	28	26
Beograd ³	1405	1114	291	465	639	169	34	6	44	48
gradski	237	177	60	84	119	6	4	3	4	17
rejonski	908	694	214	325	449	52	22	2	33	25
naseljski	260	243	17	56	71	111	6	1	7	6

Izbori 1949 godine ⁴										
N.R.Srbija	61605	57444	4161	3242	5760	49909	1451	33	729	481
Srbija	43728	40926	2802	1992	3664	36257	923	32	432	428
A.P.Vojvodina	10877	9882	995	996	1436	7679	480	1	236	49
A.K.M.Oblast	7000	6636	364	254	660	5973	48	-	61	4

Izbori 1947 godine ⁵										
N.R.Srbija ⁶	50522	47699	2823	2781	3955	39030	2003	-	-	2753
Srbija	33980	32350	1630	1451	2283	27383	1273	-	-	1590
A.P.Vojvodina	10628	9721	907	1050	1123	6890	667	-	-	838
A.K.M.Oblast	5914	5628	286	280	549	4757	63	-	-	265

Po narodnosti

Područje	Ukupno	Srbi	Hrvat- i	Slo- venci	Make- don- ci	Crno- gor- ci	Rugari	Slo- vaci	Šip- tari	Madja- ri	Rumu- ni	Osta- li
Izbori 1950 godine ¹												
N.R.Srbija	13814	10444	517	16	24	204	141	126	1053	885	113	291
Srbija ²	8385	7923	19	8	8	33	133	1	48	-	-	209
A.P.Vojvodina	3844	2088	491	8	16	60	8	125	-	885	112	51
A.K.M.Oblast	1585	433	7	-	-	108	-	-	1005	-	1	31
Beograd ³	1405	1172	84	20	15	56	-	1	1	7	31	18
gradski	237	206	17	-	-	11	-	-	-	-	1	2
rejonski	908	759	62	19	13	37	-	-	-	3	6	9
naseljski	260	207	5	1	2	8	-	1	1	4	24	7

Izbori 1949 godine ⁴												
N.R.Srbija	61605	49873	582	47	109	605	679	569	4956	1888	580	1717
Srbija	43728	41074	16	13	13	46	641	1	377	2	24	1521
A.P.Vojvodina	10877	6850	515	33	95	218	38	567	-	1886	556	119
A.K.M.Oblast	7000	1349	51	1	1	341	-	1	4579	-	-	77

Izbori 1947 godine ⁵												
N.R.Srbija ⁶	50522	40728	841	100	87	622	571	381	3967	1843	1056	323
Srbija	33980	32390	36	11	10	73	543	1	250	1	591	74
A.P.Vojvodina	10628	6552	759	89	77	207	28	380	1	1842	465	228
A.K.M.Oblast	5914	1786	46	-	-	342	-	-	3716	-	-	24

1, 2, 3, 4, 5, 6 vidi napomene na strani 255.

IZBORI

250. NARODNI ODRORNICI

Po školskoj spremi

nastavak

Područje	Ukupno	Fakul- tet	Potp- na sred- nja ško- la	Nepot- puša sred- nja škola	Osnov- na ško- la	Kurs	Rez školske spreme	Nepoz- nato	Nepis- meni
Izbori 1950 godine ¹									
N.R.Srbija	13814	269	838	2795	8621	79	890	108	214
Srbija ²	8385	157	538	1728	5343	59	400	74	86
A.P.Vojvodina	3844	94	204	831	2574	7	96	23	15
A.K.M.Oblast	1585	18	96	236	704	13	394	11	113
Beograd ³	1405	130	206	464	548	3	32	13	9
gradski	237	54	53	69	52	-	5	2	2
rejonski	908	76	143	369	295	3	14	4	4
naseljski	260	-	10	26	201	-	13	7	3
Izbori 1949 godine ⁴									
N.R.Srbija	61605	107	783	2996	47447	679	6443	551	2599
Srbija	43728	88	548	1850	35167	614	3433	446	1582
A.P.Vojvodina	10877	19	222	1046	8911	30	485	47	117
A.K.M.Oblast	7000	-	13	100	3369	35	2525	58	900
Izbori 1947 godine ⁵									
N.R.Srbija ⁶	50522	443	1204	2612	39283	255	4839	-	1886
Srbija	33980	282	785	1525	27737	216	2579	-	856
A.P.Vojvodina	10628	144	324	870	8837	8	382	-	63
A.K.M.Oblast	5914	17	95	217	2709	31	1878	-	967

¹ Izbori za sreske, gradske, rejonske i naseljske narodne odbore, održani 22.V. i 3 i 10.V.1950 godine.

² Za Beogradom.

³ Izbori održani 20.V.1950 godine.

⁴ Izbori za mesne i oblasne narodne odbore i narodne odbore gradova u sastavu sresa održani 27.V. i 4 i 11.VI.1949 godine.

⁵ Izbori za sreske, gradske, rejonske, naseljske i mesne narodne odbore, održani 27.V. i 1 i 10.VI.1947 godine.

⁶ Uračunati i poslanici Narodne skupštine A.P.Vojvodine i odbornici Oblasnog odbora A.K.M.Oblasti.

251. IZVRŠIOCI KRIVIČNIH DELA PO GLAVNIM VRSTAMA KRIVIČNIH DELA

Područje	Ukupno	Po krivičnim delima					
		protiv naroda i dr- žave	protiv op- štenarod- ne i za- družne i- movine	privred- na sabo- taža	nedopuste- na trgovi- na i spe- kulacija	protiv službene dužnosti	ostalo
N.R.Srbija	36204	854	4932	939	3094	3535	22850
Srbija	25852	661	2944	689	2073	2304	17181
A.P.Vojvodina	7914	108	1694	236	710	932	4254
A.K.M.Oblast	2438	85	294	14	311	299	1435
1951	36204	854	4932	939	3094	3535	22850
1950	45686	1441	4262	7479	3939	4092	24473
1949	44705	1596	4328	4137	7500	2953	24191
1948	..	2637	5210	638	12412
1947	..	2529	4776	2554	11117

252. IZVRŠIOCI GLAVNIH VRSTI KRIVIČNIH DELA PO SOCIJALNOJ PRIPADNOSTI

Područje	Ukup- no	Rad- nici	Poljoprivrednici				Služ- beni- ci	Zanat- lije	Ostala zani- manja	Rez. posla i za- nima- nja
			člano- vi SRŽ	sitni	sred- nji	krup- ni				
N.R.Srbija	36204	4732	1612	9372	5483	513	5893	1880	6183	536
Srbija	25852	3112	521	6756	4500	360	4475	1114	4586	428
A.P.Vojvodina	7914	1420	923	1575	508	136	1112	685	1482	73
A.K.M.Oblast	2438	200	168	1041	475	17	306	81	115	35
1951 ¹	13354	1802	755	2816	1685	344	3843	778	1200	131
1950	21213	2854	543	3833	5049	3089	4342	1003	1353	147
1949	20514	2020	..	4274	4083	3135	3394	1381	1901	326
1948	21058	2093	..	5624	3643	639	2302	2255	4127	375
1947	24398	1910	-	6264	5006	2272	1655	2728	4062	501

¹ Za poredjenje po godinama uzeto je samo pet glavnih vrsta krivičnih dela (navedenih u tabeli 251); posto nema podataka za ostale vrste krivičnih dela za 1947 i 1948 godinu.

SUDSTVO

253. KRIVIČNA DELA PO KOJIMA SU LONETE PRAVOSNAŽNE PRESULE

Područje	Ukupno	Protiv opstan- ka dr- žave	Protiv privatne imovine odredje- ne za dr- žavnu u- potrebu	Izazi- vanje nacio- nalne i verske mržnje	Protiv pravo- sudja	Protiv opšte si- gurnosti ljudi i imovine	Protiv sigur- nosti javnog saobra- ćaja	Pravljje- nje i u- potreba lažnog novca, me- ra i is- prava
N.R.Srbija	30783	10413	9	15	72	47	125	267
Srbija	22251	6818	1	2	56	22	99	206
A.P.Vojvodina	6176	2644	8	1	5	17	19	41
A.K.M.Oblast	2356	951	..	12	11	8	7	20
1951	30783	10413	9	15	72	47	125	267
1950	40106	18252	15	26	134	82	201	16
1949	38102	16500	54	27	130	106	4340	252
1948	..	17406	6452	61	190	128	..	335
1947	..	18174	7716	110	226	274	..	206

Područje	Protiv života i te- la	Protiv lične slobode i sigur- nosti	Protiv zdrav- lja	Protiv javnog morala	Protiv braka i poro- dice	Protiv časti	Protiv imovi- ne gra- đjana	Protiv sumar- ske pri- vrede	Ostala krivi- čna de- la
N.R.Srbija	5348	450	30	148	66	4411	1938	6632	812
Srbija	4311	403	24	91	34	3219	1076	5487	402
A.P.Vojvodina	810	30	6	43	23	1009	98	1053	369
A.K.M.Oblast	227	17	..	14	9	183	764	92	41
1951	5348	450	30	148	66	4411	1938	6632	812
1950	6069	511	53	202	82	6035	847	4150	1431
1949	322	5311	405	71	270	73	845	7974	1419
1948	..	7507	794	137	414	84	3329	10328	4161
1947	..	7138	772	88	404	168	11168	8517	6000

254. IZREČENE GLAVNE KAZNE

Područje	Ukupno ¹	Smrtna kazna	Lišenje slobode sa prinudnim radom					Lišenje slobode
			u doži- votnom trajanju	preko 10 godi- na	od 5 do 10 go- dina	od 1 do 5 godi- na	do jedne godine	
N.R.Srbija	35874	18	8	223	363	1621	1097	15733
Srbija	25578	13	3	181	283	1164	709	9683
A.P.Vojvodina	7879	4	2	18	42	371	333	4567
A.K.M.Oblast	2417	1	3	24	38	86	55	1483
1951 ²	13333	15	3	153	287	1134	641	6480
1950	21186	15	4	162	302	3616	2024	8366
1949	20484	38	8	188	436	3444	1795	6542
1948	27117	70	56	270	455	2678	2221	5467
1947	32184	127	-	400	492	3427	2130	3801

Područje	Poprav- ni rad	Novčana kazna	Poprav- ljanje štete	Konfiskacija imovine		Gubitak držav- ljanstva	Gubitak gradjan- skih prava	Prote- rivanje
				potpuna	delimi- čna			
N.R.Srbija	6669	10134	7	-	-	-	1	-
Srbija	5220	8314	7	-	-	-	1	-
A.P.Vojvodina	1186	1356	-	-	-	-	-	-
A.K.M.Oblast	263	464	-	-	-	-	-	-
1951 ²	1918	2699	2	-	-	-	1	-
1950	4045	2632	9	8	3	-	-	-
1949	4348	3579	15	88	3	-	-	-
1948	3815	6474	96	130	3156	19	2199	11
1947	4125	11698	156	429	2941	-	2458	-

¹ Razlika između broja izvršilaca krivičnih dela i broja izrečenih glavnih kazni pojavljuje se zato što je izvestan broj lica, koja su proglašena krivim, oslobođeni kazne.

² Za poredjenje po godinama uzeto je samo 5 glavnih vrsti krivičnih dela.

SUDSTVO

255. OSUDJENA LICA PO SOCIJALNOJ PRIPADNOSTI¹

Područje	Ukupno	Radnici	Poljoprivrednici				Službenici	Zanatlije	Ostala zanimanja	Bezposla i zanimanja
			članovi SRŽ	sitni	srednji	krupni				
N.R.Srbija	10462	1394	857	2752	1846	258	1029	506	1694	126
Srbija	6564	843	244	1831	1349	105	685	248	1188	71
A.P.Vojvodina	3109	495	566	596	294	151	258	237	468	44
A.K.M.Oblast	789	56	47	325	203	2	86	21	38	11

¹ Samo za dela koja su sudjena po novom Krivičnom zakonu (posle 1.VII.1951 godine).

256. OSUDJENA LICA PO VRSTAMA KRIVIČNIH DELA I SOCIJALNOJ PRIPADNOSTI¹

Vrste krivičnih dela po glavama krivičnog zakona	Ukupno	Radnici	Poljoprivrednici				Službenici	Zanatlije	Ostala zanimanja	Bezposla i zanimanja
			članovi SRŽ	sitni	srednji	krupni				
U k u p n o	10462	1394	157	2752	1846	258	1029	506	1694	126
Protiv naroda i države	240	39	28	45	34	4	55	10	21	4
Protiv čovečnosti i međunarodnog prava	5	-	-	1	1	-	2	1	-	-
Protiv života i tela	1571	221	111	424	265	16	125	79	318	12
Protiv slobode i prava građana	121	12	6	42	17	1	21	9	13	-
Protiv radnih odnosa	1	-	-	-	-	-	1	-	-	-
Protiv časti i ugleda	2548	300	202	552	368	15	142	109	844	16
Protiv dostojanstva ličnosti i morala	51	12	3	15	4	-	7	3	7	-
Protiv braka i porodice	71	14	6	17	7	4	9	11	3	-
Protiv zdravlja ljudi	12	-	-	4	-	-	3	2	3	-
Protiv narodne privrede	2290	46	211	781	832	198	44	62	103	13
Protiv društvene i privatne imovine	2403	626	210	664	202	10	155	168	294	74
Protiv opšte sigurnosti ljudi i imovine	29	9	2	5	1	-	7	3	2	-
Protiv pravosudja	40	10	3	13	5	-	5	-	3	1
Protiv javnog reda i pravnog saobraćaja	506	61	50	151	91	9	37	33	69	5
Protiv službene dužnosti	561	42	24	33	15	1	416	15	14	1
Protiv oružanih snaga	13	2	1	5	4	-	-	1	-	-

¹ Samo za dela koja su sudjena po novom Krivičnom zakonu (posle 1.VII.1951 godine).

257. VRSTE IZREČENIH GLAVNIH KAZNI¹

Vrste krivičnih dela po glavama krivičnog zakona	Ukup- no	Smrt- na kaz- na	Strogi zatvor						
			u do- život- nom traja- nju	preko 15- 20 go- dina	pre- ko 10- 15 godina	preko 5-10 god- na	pre- ko 3- 5 go- dina	preko 1-3 god- ne	od 6 mese- ci-1 godine
U k u p n o	10462	1	4	13	36	68	83	285	238
Protiv naroda i države	240	1	1	2	13	28	21	73	71
Protiv čovečnosti i međunarodnog prava	5	-	-	-	1	1	-	1	-
Protiv života i tela	1571	-	3	9	12	14	7	9	5
Protiv slobode i prava građana	121	-	-	-	-	-	-	-	-
Protiv radnih odnosa	1	-	-	-	-	-	-	-	-
Protiv časti i ugleda	2548	-	-	-	-	-	-	-	-
Protiv dostojanstva, ličnosti i morala	51	-	-	-	-	1	3	6	-
Protiv braka i porodice	71	-	-	-	1	-	-	-	-
Protiv zdravlja i ljudi	12	-	-	-	-	-	-	-	-
Protiv narodne privrede	2290	-	-	-	-	-	9	31	10
Protiv društvene i privatne imo- vine	2403	-	-	-	7	21	32	144	140
Protiv opšte sigurnosti ljudi i imovine	29	-	-	-	-	-	-	1	1
Protiv pravosudja	40	-	-	2	-	-	-	-	1
Protiv javnog reda i pravnog sao- braćaja	506	-	-	-	-	-	2	-	2
Protiv službene dužnosti	561	-	-	-	2	3	1	20	7
Protiv oružanih snaga	13	-	-	-	-	-	-	-	1

Vrste krivičnih dela po glavama krivičnog zakona	Z a t v o r						Nov- čana kazna	Lica progla- šena krivim a oslo- bodje- na kaz- ne
	preko 3-5 go- dina	preko 1-3 god- ne	preko 6 me- seci-1 godine	preko 1-6 mese- ci	preko 15-30 dana	do 15 dana		
U k u p n o	24	251	736	2730	1248	1055	3555	135
Protiv naroda i države	-	1	4	23	2	-	-	-
Protiv čovečnosti i međunarodnog prava	-	-	-	2	-	-	-	-
Protiv života i tela	3	10	27	278	448	497	243	6
Protiv slobode i prava građana	-	-	6	18	16	13	68	-
Protiv radnih odnosa	-	-	-	1	-	-	-	-
Protiv časti i ugleda	-	3	11	80	243	342	1749	120
Protiv dostojanstva, ličnosti i morala	4	6	8	17	4	1	1	-
Protiv braka i porodice	-	-	8	41	8	1	12	-
Protiv zdravlja ljudi	-	1	-	7	4	-	-	-
Protiv narodne privrede	7	63	242	701	172	84	967	4
Protiv društvene i privatne imo- vine	7	95	283	1059	228	83	301	3
Protiv opšte sigurnosti ljudi i i- movine	-	1	4	17	5	-	-	-
Protiv pravosudja	-	1	8	17	7	3	1	-
Protiv javnog reda i pravnog sao- braćaja	1	24	51	196	77	20	131	2
Protiv službene dužnosti	1	46	84	272	31	11	75	-
Protiv oružanih snaga	1	-	-	1	3	-	7	-

¹ Samo za dela koja su sudjena po novom Krivičnom zakonu (posle 1.VII.1951 godine).

SUDSTVO

258. OSOBLJE U SUDOVIMA

Vrsta suda	Ukupno		S u d i j e				
			svega	pravnici		nepravnici	
	muški	ženski		muški	ženski	muški	ženski
N.R.Srbija	1916	888	703	575	36	92	-
Vrhovni sud NRS	25	17	19	18	1	-	-
Beograd	141	133	68	53	15	-	-
okružni	38	24	24	23	1	-	-
sreski	103	109	44	30	14	-	-
Srbija	1222	459	406	335	12	59	-
okružni	243	106	95	88	3	4	-
sreski	979	353	311	247	9	55	-
A.P.Vojvodina	346	238	152	132	8	12	-
Vrhovni sud APV	15	8	11	11	-	-	-
okružni	57	40	33	30	2	1	-
sreski	274	190	108	91	6	11	-
A.K.M.Oblast	182	41	58	37	-	21	-
okružni	56	19	21	18	-	3	-
sreski	126	22	37	19	-	18	-

Vrsta suda	Mladji pravni i pravni referenti		Pripravnici za mla- dje pravne referen- te		Administrativni i pomoćni službeni- ci	
	muški	ženski	muški	ženski	muški	ženski
N.R.Srbija	131	79	24	16	1094	757
Vrhovni sud NRS	5	5	-	-	2	11
Beograd	18	24	1	6	69	88
okružni	4	4	-	3	11	16
sreski	14	20	1	3	58	72
Srbija	75	39	12	8	741	400
okružni	28	12	1	2	122	89
sreski	47	27	11	6	619	311
A.P.Vojvodina	23	10	7	2	172	218
Vrhovni sud APV	2	-	-	-	2	8
okružni	6	3	1	1	19	34
sreski	15	7	6	1	151	176
A.K.M.Oblast	10	1	4	-	110	40
okružni	6	1	2	-	27	18
sreski	4	-	2	-	83	22

259. SUDOVI I POROTNICI

Vrsta suda	Broj suda- va	P o r o t n i c i							
		ukupno	muški	ženski	radni- ci	poljoprivrednici			
						člano- vi SRZ	sitni	srednji	krupni
N.R.Srbija	166	22442	19972	2470	1762	3956	6276	3315	235
Vrhovni sud NRS	1	-	-	-	-	-	-	-	-
Beograd	5	385	944	741	433	16	12	1	-
okružni	1	312	122	190	101	-	3	-	-
sreski	4	1373	822	551	332	16	9	1	-
Srbija	107	14575	13440	1135	716	2035	5222	2852	224
okružni	17	2145	1968	167	196	334	645	240	24
sreski	90	12430	11472	958	520	1701	4577	2612	200
A.P.Vojvodina	32	4437	3922	515	532	1550	456	181	4
Vrhovni sud APV	1	-	-	-	-	-	-	-	-
okružni	5	639	533	106	113	145	31	11	1
sreski	26	3798	3389	409	419	-	415	170	3
A.K.M.Oblast	21	1745	1666	79	81	355	586	281	7
okružni	4	354	345	9	20	52	76	55	6
sreski	17	1391	1321	70	61	303	510	226	1

Vrsta suda	P o r o t n i c i					
	službenici			zanatlije	ostala zanima- nja	bez posla i zanima- nja
	državnih preduzeća	organa dr- žavne vla- sti i dr- žavne u- prave	zadružnih i društve- nih orga- nizacija			
N.R.Srbija	1733	1775	704	1020	1260	406
Vrhovni sud NRS	-	-	-	-	-	-
Beograd	386	368	35	56	235	143
okružni	162	-	2	7	37	-
sreski	224	368	33	49	198	143
Srbija	771	776	438	591	742	208
okružni	180	233	51	101	83	58
sreski	591	543	387	490	659	150
A.P.Vojvodina	478	482	165	300	247	42
Vrhovni sud APV	-	-	-	-	-	-
okružni	91	105	39	69	26	7
sreski	387	377	126	231	221	35
A.K.M.Oblast	98	149	66	73	36	13
okružni	32	59	15	20	17	2
sreski	66	90	51	53	19	11

PROSVETA I KULTURA

260. ŠKOLE ZA OPŠTE OBRAZOVANJE

Područje	Ukupno	Vrsta škole				
		osnovne i više osnovne	osmo- letke	gimna- zije	za opšte obrazo- vanje rad- nika i na- meštenika	za de- fektne decu
Broj škola						
N.R.Srbija	5211	4166	668	335	32	10
Beograd	93	47	13	25	4	4
Srbija	3432	2936	328	146	19	3
A.P.Vojvodina	720	405	254	49	9	3
A.K.M.Oblast	966	778	73	115	-	-
1951/52	5211	4166	668	335	32	10
1950/51	5137	4272	448	378	31	8
1949/50	5190	4617	40	486	42	5
1948/49	5230	4701	4	476	43	6
1947/48	4644	4446	-	163	29	6
1946/47	4407	4248	-	159	-	-
1945/46	4008	3853	-	155	-	-
Nastavnici						
N.R.Srbija	17156	7327	6281	3437	27	84
Beograd	1445	442	225	713	19	46
Srbija	9046	4611	2851	1557	7	20
A.P.Vojvodina	4465	1009	2779	658	1	18
A.K.M.Oblast	2200	1265	426	509	-	-
1951/52	17156	7327	6281	3437	27	84
1950/51	16172	8042	4153	3884	22	71
1949/50	14632	9755	189	4601	25	62
1948/49	14066	9613	-	4385	15	53
1947/48	13281	9795	-	3395	39	52
1946/47	13309	9868	-	3441	-	-
1945/46	13227	10117	-	3110	-	-

PROSVETA I KULTURA

261. UČENICI ŠKOLA ZA OPŠTE OBRAZOVANJE PO PODRUČJU

Područje	Ukupno	V r s t a š k o l e				
		osnovne i više os- novne	osmôletke	gimnazije	za opšte obrazova- nje radni- ka i name- štenika	za defekt- nu decu
N.R.Srbija	771262	374934	269317	123106	3073	832
muški	421749	198840	146413	73791	2202	503
Beograd	47158	16074	7726	22136	874	348
muški	24195	8302	3963	11104	526	300
Srbija	414718	232217	118880	61995	1413	213
muški	225446	120275	65810	38126	1169	66
A.P.Vojvodina	191839	47332	121397	22053	786	271
muški	100159	24373	63450	11692	507	137
A.K.M.Oblast	117547	79311	21314	16922	-	-
muški	71949	45890	13190	12869	-	-
1951/52	771262	374934	269317	123106	3073	832
1950/51	797182	446073	202371	145276	2607	856
1949/50	797242	594364	15886	183531	2876	585
1948/49	799475	626775	1123	168277	2668	632
1947/48	739583	615801	-	122387	1214	181
1946/47	698660	581687	-	116973	-	-
1945/46	647223	545928	-	101295	-	-

262. UČENICI ŠKOLA ZA OPŠTE OBRAZOVANJE PO NARODNOSTI

Narodnost	Stanje 1.XII.1950 godine						Stanje 1.XII.		
	ukupno	osnov- ne i više os- novne škole	osmo- letke	gimna- zije	škole za opšte obrazov. radn.i. namešt.	škole za de- fektnu decu	1949	1948	1947
U k u p n o	797183	446073	202371	145276	2307	856	804948	809302	760755
Srbi	581205	313445	148079	116867	2198	616	594765	605990	577953
Hrvati	18471	7067	8453	2748	133	70	19334	18736	17036
Slovenci	1822	565	526	715	14	2	2138	1921	1998
Makedonci	3891	1369	1564	882	30	46	3026	3939	2174
Crnogorci	14878	4618	4468	5670	89	33	14875	18088	15196
Muslimani neoprede- ljeni	-	-	-	-	-	-	2169	-	-
Rugari	9020	5280	168	3570	2	-	8538	9267	7299
Česi	303	178	8	115	2	-	393	427	348
Slovaci	7907	3674	2833	1389	3	8	7756	7486	6266
Rusini	2544	676	1662	202	3	1	2614	2780	2133
Ostali Sloveni	60	-	-	50	1	-	9	709	580
Šiptari	32956	72985	3082	6830	53	6	72183	69874	63194
Madjari	48474	19970	23784	4600	64	56	46700	44604	40719
Nemci	5925	3601	2005	203	7	9	5898	139	-
Rumuni i Vlasi	15150	9711	4540	901	8	-	19353	18180	18998
Ostali	4667	2934	1199	525	-	9	5197	7162	5979

PROSVETA I KULTURA

263. STRUČNE ŠKOLE

Područje	Ukupno	Vrsta škole				
		niže stručne	srednje stručne	učitelj- sko-doma- ćičke	učitelj- ske i škole za vaspitače	niže i sred- nje u- metni- čke
Broj škola						
N.R.Srbija	525	348	103	3	27	44
Beograd	78	45	20	-	2	11
Srbija	240	168	44	1	13	14
A.P.Vojvodina	173	115	33	1	10	14
A.K.M.Oblast	34	20	6	1	2	5
1951/52	525	348	103	3	27	44
1950/51	196	..	124	3	27	42
1949/50	490	309	108	3	27	43
1948/49	504	349	92	3	26	34
1947/48	406	299	69	..	22	16
1946/47	217	134	49	..	17	17
1945/46	14	14	..
Stalni nastavnici						
N.R.Srbija	3000	1164	1067	18	379	372
Beograd	819	296	311	-	37	172
Srbija	1044	429	359	7	184	65
A.P.Vojvodina	972	364	357	4	133	114
A.K.M.Oblast	165	75	40	7	25	18
1951/52	3000	1164	1067	18	379	372
1950/51	1924	..	1251	17	370	286
1949/50	1598	..	916	12	340	330
1948/49	1220	..	747	17	303	153
1947/48	1028	..	602	..	272	154
1946/47	1350	447	458	..	263	182
1945/46	196	..

264. UČENICI STRUČNIH ŠKOLA¹

Područje	Ukupno	Vrsta škole				
		niže stručne	srednje stručne	učitelj-sko do-maćičke	učitelj-ske i škole za vaspitače	niže i srednje umetničke
N.R.Srbija	83427	44469	21919	266	10633	6140
muški	59901	38710	13971	-	4669	2551
Beograd	19722	10525	6312	-	743	2142
muški	13406	8697	3818	-	190	701
Srbija	33656	17693	8390	116	5947	1510
muški	25227	16093	5340	-	3095	699
A.P.Vojvodina	26075	14167	6406	37	3232	2233
muški	18128	11970	4231	-	901	1024
A.K.M.Oblast	3974	2084	811	113	711	255
muški	3142	1950	582	-	483	127
1951/52	83427	44469	21919	266	10633	6140
1950/51	52735	...	34858	245	12164	5468
1949/50	99012	55067	28313	189	9866	5577
1948/49	76580	41986	21874	131	8562	4027
1947/48	51037	28949	12667	..	6430	2991
1946/47	21762	6321	8782	..	3902	2757
1945/46	3009	..

¹ Stanje na kraju školske godine.265. UČENICI STRUČNIH ŠKOLA PO NARODNOSTI¹

Narodnost	Stanje 1-XII-1950 godine					Stanje 1-XII-		
	ukupno	srednje stručne	učitelj-sko do-maćičke	učitelj-ske i škole za vaspitače	niže i srednje umetničke	1949	1948	1947
U k u p n o	51049	33172	245	12164	5468	44211	38785	23092
Srbi	41884	27815	180	9995	3894	36014	31540	18602
Hrvati	1733	1223	1	232	277	1399	1220	853
Slovenci	301	201	-	19	81	287	313	229
Makedonci	312	276	-	21	15	218	170	100
Crnogorci	2091	1657	28	369	37	1531	1166	639
Muslimani neopredeljeni	36	15	-	-	21	-	-	-
Bugari	435	108	-	322	5	493	375	361
Česi	58	35	-	4	19	52	3	39
Slovaci	267	122	-	133	12	316	197	144
Rusini	161	100	2	30	29	224	60	69
Ostali Sloveni	30	-	-	8	22	-	62	169
Šiptari	433	76	32	218	107	398	336	193
Mađari	2776	1334	-	666	776	2792	2340	1394
Nemci	113	49	-	1	63	84	-	16
Rumuni i Vlasi	193	37	1	119	36	177	147	117
Ostali	226	124	1	27	74	226	856	167

¹ Stanje na početku školske godine.² Bez 1688 učenika srednjih stručnih škola saveznog značaja.

PROSVETA I KULTURA

266. FAKULTETI, VIŠOKE I VIŠE ŠKOLE

Zimski semestar školske godine	Ukupno	F a k u l t e t i				Visoke škole	Više škole
		svega	Reograd- skog u- niverzi- teta	Tehničke velike škole	Medicin- ske ve- like ško- le		

Broj fakulteta i škola

1951/52	30	18	8	7	3	7	5
1950/51	32	18	8	7	3	7	7
1949/50	31	18	8	7	3	7	6
1948/49	29	16	7	6	3	7	6
1947/48	15	10	7	1	2	2	3
1946/47	14	9	6	1	2	3	2
1945/46	13	9	3	1	2	3	1

Nastavno i pomoćno nastavno osoblje

1950/51	2261	1818	663	636	519	279	134
1949/50	1633	1251	610	387	254	242	140
1948/49	1132	760	380	195	185	255	117
1947/48	580	478	256	139	83	83	19

Studenti

1951/52	30078	24532	15068	4788	4676	2105	3441
muški	20154	16607	9695	3909	3003	1630	1917
1950/51	32207	27201	16836	5499	4606	2037	2969
1949/50	33894	28929	16389	7058	5482	1478	3487
1948/49	34715	30099	17072	7855	5172	1320	3296
1947/48	26166	25038	15538	5280	4220	645	483
1946/47	21840	21195	14025	3739	3431	489	156
1945/46	15187	14632	9995	2467	2170	428	127

267. STUDENTI FAKULTETA, VISOKIH I VIŠIH ŠKOLA

Fakulteti, visoke i više škole	Š k o l s k a g o d i n a						
	1951/52	1950/51	1949/50	1948/49	1947/48	1946/47	1945/46
U k u p n o	30078	32207	33894	34715	26166	21840	15187
Fakulteti:							
Beogradskog univerziteta:							
poljoprivredni	852	1378	1725	2945	2256	1896	1251
šumarski	549	646	703	-	-	-	-
ekonomski	2724	4009	4858	5382	4865	4163	3202
veterinarski	1344	1654	1737	1485	1379	1044	570
pravni	2936	1878	1729	2404	3528	4342	3414
filozofski	4192	4021	3073	2875	1999	2468	1403
prirodno-matematički	2221	3116	2386	1845	1364	-	-
bogoslovski	250	194	178	136	147	112	155
Tehničke velike škole	4788	5499	7058	7855	5280	3739	2467
arhitektonski	730	888	1075	1178	-	-	-
gradjevinski	1120	1437	1851	2283	-	-	-
geološki	354	446	536	-	-	-	-
elektrotehnički	835	917	1135	1392	-	-	-
mašinski	881	926	1407	1622	-	-	-
rudarski	214	242	221	550	-	-	-
tehnološki	654	643	833	835	-	-	-
Medicinske velike škole:							
medicinski	3665	3660	4312	4139	3532	2893	1856
farmaceutski	634	732	834	826	688	538	314
stomatološki	377	414	336	207	-	-	-
Visoke škole:							
Akademija za primenjenu umetnost	171	143	88	39	-	-	-
Akademija likovne umetnosti	150	148	133	161	166	136	137
Akademija za pozorišnu umetnost	137	142	99	93	-	-	-
Muzička akademija	208	180	164	162	264	269	215
Novinarsko-diplomatska škola	703	844	644	430	-	-	-
Visoka škola za film i glumu	-	-	52	42	42	-	-
Državni institut za fiskulturu	318	249	298	393	173	84	76
Visoka saobraćajna škola	418	331	-	-	-	-	-
Više škole:							
Više pedagoške škole	3365	2721	3217	3010	451	126	127
Više zubarske škole	-	105	104	119	-	-	-
Diplomatska škola Ministarstva spoljnih poslova	-	-	-	42	32	30	-
Viša škola za spoljnu trgovinu	76	143	166	125	-	-	-

PROSVETA I KULTURA

268. STUDENTI PO NARODNOSTI I SOCIJALNOM POREKLU

Obeležje	Zimski semestar školske 1950/51g.				Zimski semestar školske		
	ukupno	fakul- teti	visoke škole	više škole	1949/50 godine	1948/49 godine	1947/48 godine
Po narodnosti ¹							
U k u p n o	31010	27027	1026	2957	33894	34715	26092 ²
Srbi	25553	22990	292	2271	28173	28571	21776
Hrvati	1005	680	232	93	1090	1102	593
Slovenci	370	244	102	24	382	496	305
Makedonci	808	655	117	36	997	1118	942
Crnogorci	1434	1177	179	78	1368	1432	1142
Muslimani neopredeljeni	18	14	4	-	-	-	-
Bugari	248	170	1	77	181	249	128
Česi	47	41	1	5	57	81	60
Slovaci	127	74	3	50	125	115	56
Rusini	62	52	5	5	-	363	281
Ostali Sloveni	142	122	12	8	-	-	-
Šiptari	153	103	5	45	-	-	-
Madjari	811	514	51	246	670	680	323
Nemci	15	9	3	3	-	-	-
Rumuni i Vlasi	87	75	4	8	74	98	53
Ostali	84	77	5	2	539	355	379
Nepoznato	46	30	10	6	238	55	54
Po socijalnom poreklu							
U k u p n o	32207	27201	2037	2969	33894	34715	26092 ²
Radnici	3085	2527	275	283	2773	2040	1772
Poljoprivrednici	7237	6032	358	847	7506	6858	4446
Zanatlije	2234	1879	137	218	2506	4870	4535
Službenici, oficiri i penzioneri	13884	12037	927	920	16834	17051	12507
Ostali	2061	1803	114	144	4275	3896	1114
Nepoznato	3706	2923	226	557	-	-	1718

¹ Samo državljani FNRJ.

² Bez Visoke škole za film i glumu i Diplomatske škole Ministarstva spoljnih poslova.

269. NASTAVNO I POMOĆNO NASTAVNO OSOBLJE NA FAKULTETIMA, VISOKIM I VIŠIM ŠKOLAMA

Fakulteti, visoke i više škole	Š k o l s k a g o d i n a			
	1950/51	1949/50	1948/49	1947/48
U k u p n o	2261	1633	1132	580
Fakulteti				
Beogradskog univerziteta:				
poljoprivredni	121	82	71	59
šumarski	52	49	-	-
ekonomski	57	68	49	10
veterinarski	135	99	43	34
pravni	58	66	44	33
filozofski	119	118	86	59
prirodno-matematički	104	108	71	48
božoslovski	17	20	16	13
Tehničke velike škole	636	387	195	139
arhitektonski	66	57	..	-
gradjevinski	173	94	..	-
geološki	80	31	..	-
elektrotehnički	88	56	..	-
mašinski	115	81	..	-
rudarski	40	33	..	-
tehnološki	74	35	..	-
Medicinske velike škole:				
medicinski	390	167	152	62
farmaceutski	51	61	33	21
stomatološki ¹	78	26	-	-
Visoke škole:				
Akademija za primenjenu umetnost	28	24	21	-
Akademija likovne umetnosti	24	23	23	25
Akademija za pozorišnu umetnost	42	29	28	-
Muzička akademija	50	57	71	40
Novinarsko-diplomska škola	33	27	13	-
Visoka škola za film i glumu	-	24	15	-
Državni institut za fiskulturu	57	58	84	18
Visoka saobraćajna škola	45	-	-	-
Više škole:				
Više pedagoške škole	96	75	69	19
Više zubarske škole	34	23	26	-
Visoka škola za spoljnu trgovinu	34	42	22	-

¹ U 1948/49 god. predavali nastavnici Medicinskog fakulteta.

PROSVETA I KULTURA

270. OPŠTI PODACI O ŠKOLSKIM ZGRADAMA

Vrsta podataka	Ukupno	Škole za opšte obrazovanje							Niže stručne škole	
		osnov- ne i više osnov- ne	za de- fekt- nu decu	sed- molet- ke	osmo- let- ke	niže gimna- zije	potpu- ne gim- nazije	za op- šte o- brazov- radn. i namešt	poljo- priv- red- ne	indu- stri- ske i zanat- ske
Školske zgrade	6233	4561	12	13	933	217	108	1	16	185
Površina pod zgradama (u hiljadama m ²)	1761	963	6	3	365	65	113	0	6	111
Razvijena površina (u hiljadama m ²)	2357	1076	11	4	446	88	262	0	8	172
koja se koristi za škole	1960	946	8	3	398	70	224	0	8	105
Veličina u sprato- vima:										
prizemne	5247	4106	6	8	766	148	21	1	9	117
jednospratne	837	417	4	5	154	62	61	-	7	50
dvospratne	112	29	2	-	10	7	23	-	-	11
trospatne i više	29	2	-	-	2	-	3	-	-	7
Sektor vlasništva:										
državni	4658	3302	10	9	764	144	100	-	14	164
privatni	1099	934	2	3	68	53	3	1	2	10
ostali	476	325	-	1	101	20	5	-	-	11
Zgrade u kojima rade:										
1 škola	5692	4295	8	12	836	169	49	1	16	153
2 škole	456	223	4	1	85	44	39	-	-	30
3 škole	64	34	-	-	9	4	14	-	-	1
4 i više škola	19	7	-	-	3	-	6	-	-	1
Godina izgradnje:										
pre 1918	2522	1596	6	4	622	84	54	1	11	56
1919-1930	1149	911	3	2	101	50	19	-	-	28
1931-1940	1287	1052	1	3	127	37	21	-	2	15
1941-1944	159	139	-	-	4	2	3	-	1	6
1945-1946	243	204	-	-	20	2	5	-	-	9
1947-1951	796	605	2	4	47	40	6	-	2	65
nepoznato	77	54	-	-	12	2	-	-	-	6
Stanje ispravnosti:										
ispravne	2657	1991	10	6	349	81	35	-	6	99
potrebne tekuće opravke	1736	1206	2	3	315	61	41	-	6	42
potrebne velike opravke	1407	1011	-	3	239	47	27	1	2	31
dotrajale	420	341	-	1	29	28	5	-	2	13
Školske prostorije:										
učionice	15154	8270	61	37	3124	660	1341	2	23	598
površina (u hiljada- ma m ²)	730	379	2	1	166	30	71	0	1	29
ostale nastavne prosto- rije	1360	211	9	-	278	64	342	-	8	139
površina (u hiljada- ma m ²)	79	8	0	-	11	2	18	-	0	21

PROSVETA I KULTURA

270. OPŠTI PODACI O ŠKOLSKIM ZGRADAMA

nastavak

Vrsta podataka	Niže stručne škole			Srednje stručne škole							
	eko- nom- ske	medi- cin- ske	umet- ni- čke	poljo- priv- redne	ind. rud.i gra- djev.	sao- bra- ćajne	ekonom- i ad- mistr.	medi- cin- ske	uči- telj- ske	fis- kul- turne	umet- ni- čke
Školske zgrade	4	15	23	23	45	6	19	18	19	1	14
Površina pod zgradama (u hiljadama m ²)	1	10	10	22	33	6	11	9	19	1	7
Razvijena površina (u hi- ljadama m ²)	1	29	11	55	66	21	25	17	41	4	19
koja se koristi za škole	1	6	6	42	51	7	24	16	32	3	10
Veličina u sprato- vima:											
prizemne	3	4	12	3	16	3	7	11	2	-	4
jednospratne	1	6	10	12	20	-	9	3	13	1	2
dvospratne	-	2	-	7	9	2	2	1	3	-	4
trospratne i više	-	3	1	1	-	1	1	3	1	-	4
Sektor vlasništva:											
državni	2	11	14	22	38	5	17	16	17	1	8
privatni	2	3	7	1	5	-	1	1	-	-	3
ostali	-	1	2	-	2	1	1	1	2	-	3
Zgrade u kojima rade:											
1 škola	4	14	23	23	27	6	14	15	14	1	12
2 škole	-	1	-	-	18	-	4	3	2	-	2
3 škole	-	-	-	-	-	-	-	-	2	-	-
4 i više škola	-	-	-	-	-	-	1	-	1	-	-
Godina izgradnje:											
pre 1918	2	6	15	10	20	-	13	6	12	-	4
1919-1930	1	3	2	4	8	2	3	2	3	1	6
1931-1940	-	2	5	3	8	2	2	2	3	-	2
1941-1944	1	2	-	-	-	-	-	-	-	-	1
1945-1946	-	-	-	1	-	-	1	1	-	-	-
1947-1951	-	1	-	5	9	2	-	6	1	-	1
nepoznato	-	1	1	-	-	-	-	1	-	-	-
Stanje ispravnosti:											
ispravne	3	8	14	9	19	3	3	8	5	-	8
potrebne tekuće opravke	-	6	6	6	12	2	11	9	6	-	2
potrebne velike opravke	1	1	3	8	13	1	5	1	8	1	4
dotrajale	-	-	-	-	1	-	-	-	-	-	-
Školske prostorije:											
učionice	11	19	139	112	255	32	145	55	178	7	85
površina (u hiljada- ma m ²)	0	1	3	6	15	1	8	3	9	0	2
ostale nastavne prosto- rije	1	1	9	54	117	9	17	18	46	2	35
površina (u hiljada- ma m ²)	0	0	0	2	7	1	1	1	3	0	2

PROSVETA I KULTURA

271. ŠKOLSKJE ZGRADE PREMA VRSTI PROSTORIJA I HIGIJENSKIM PRILIKAMA

Vrsta podataka	Ukup- no	Škole za opšte obrazovanje							Niže struč- ne škole	
		osnov- ne i vi- še os- novne	za de- fekt- nu de- cu	sed- molet- ke	osmo- let- ke	niže gimna- zije	potpu- ne gim- nazije	za op- šte o- brazov- radn. i namešt.	poljo- priv- redne	indu- stri- ske i zanat- ske
Školske zgrade	6233	4561	12	13	933	217	108	1	16	185
Zgrade koje imaju:										
kuhinju	691	479	2	1	81	19	32	-	8	29
trpezariju	345	211	2	1	26	11	24	-	8	28
kupatilo	99	21	5	-	2	-	15	-	4	17
školsko dvorište	5368	3984	8	11	843	152	93	1	12	120
fiskulturni teren	564	337	4	-	94	32	30	-	7	25
Stanovi za osoblje	4894	3488	16	9	882	113	130	-	17	60
površina (u hiljada- ma m ²)	281	187	1	0	68	6	8	-	1	3
Kancelarije	4552	2698	11	12	687	198	274	1	26	251
površina (u hiljada- ma m ²)	81	38	0	0	14	4	9	0	0	5
Sale za svečanosti i bioskop	207	109	1	-	26	11	25	-	-	7
Snabdevanje vodom:										
iz gradskog ili kuć- nog vodovoda	475	115	6	-	56	27	67	-	3	84
iz bušenog bunara	890	515	-	1	270	28	19	-	8	27
iz kopanog bunara	3178	2454	6	4	489	118	16	1	5	56
sa izvora	1568	1408	-	8	83	42	4	-	-	11
na ostale načine	122	69	-	-	35	2	2	-	-	7
Način osvetljenja:										
električno	1805	702	11	-	505	104	108	1	12	181
plinsko	2	-	-	-	-	-	-	-	-	-
petroleumske lampe	4393	3834	1	13	423	112	-	-	4	3
Snabdevene klozetom:										
u zgradi	585	191	10	1	133	26	53	-	6	67
u dvorištu	5442	4112	9	12	828	178	71	1	14	122
nemaju klozeta	435	333	-	-	32	28	9	-	2	18
Učionice	15154	8270	61	37	3124	660	1341	2	23	598
vlažne	930	505	-	-	248	65	16	-	3	70
bez vlage	14178	7737	61	37	2865	594	1325	2	20	522
Sa podom od:										
parketa ili dasaka	14221	7545	61	33	3093	627	1286	2	22	56
ksilolita ili teraca	130	34	-	-	4	-	39	-	-	19
betona	81	19	-	-	7	11	16	-	-	15
cigle	93	73	-	-	12	4	-	-	1	1
zemlje	616	589	-	4	6	17	-	-	-	-

PROSVETA I KULTURA

271. ŠKOLSKJE ZGRADE PREMA VRSTI PROSTORIJA I HIGIJENSKIM PRILIKAMA nastavak

Vrsta podataka	Niže stručne škole			Srednje stručne škole							
	eko- nom- ske	medi- cin- ske	umet- ni- čke	poljo- priv- redne	ind. rudar. i gra- djev.	sao- bra- ćajne	eko- nom.i admi- nistr.	medi- cin- ske	uči- telj- ske	fis- kul- turne	umet- ni- čke
Školske zgrade	4	15	23	23	45	6	19	18	19	1	14
Zgrade koje imaju:											
kuhinju	1	5	-	8	7	4	4	7	2	1	1
trpezariju	1	4	-	8	4	4	2	7	2	1	1
kupaćilo	-	5	-	8	4	1	3	7	4	1	2
školsko dvorište	4	10	14	20	33	5	18	13	18	1	8
fiskulturni teren	2	1	-	14	8	2	2	2	3	1	-
Stanovi za osoblje	-	13	9	52	33	5	21	14	16	9	7
površina (u hiljada- ma m ²)	-	0	0	2	2	0	1	0	1	0	0
Kancelarije	5	12	17	71	112	17	37	32	59	5	27
površina (u hiljada- ma m ²)	0	0	0	2	3	0	1	1	2	0	1
Sale za svečanosti i bioskop	1	2	4	3	5	-	5	-	6	1	1
Snabdevanje vodom:											
iz gradskog ili kuć- nog vodovoda	3	12	11	12	29	4	8	15	9	1	13
iz bušenog bunara	1	-	3	3	4	2	5	2	2	-	-
iz kopanog bunara	-	1	5	7	4	-	5	1	6	-	-
sa izvora	-	1	3	-	4	-	1	-	2	-	1
na ostale načine	-	1	1	1	4	-	-	-	-	-	-
Način svetljenja:											
električno	4	15	22	23	43	6	18	17	18	1	14
plinsko	-	-	-	-	1	-	-	1	-	-	-
petrolejske lampe	-	-	1	-	-	-	1	-	1	-	-
Snabdevene klozetom:											
u zgradi	1	12	11	12	17	3	9	11	9	1	12
u dvorištu	4	6	10	17	22	3	10	8	13	-	2
nemaju klozete	-	-	1	1	9	-	-	2	-	-	-
Učionice	11	19	139	112	255	32	145	55	178	7	85
vlažne	-	-	10	-	4	-	2	4	-	-	3
bez vlage	11	19	129	112	251	32	143	51	178	7	82
Sa podom od:											
parketa ili dasaka	11	17	136	111	253	32	135	55	159	6	74
ksilolita ili teraca	-	-	-	1	1	-	5	-	19	1	7
betona	-	2	1	-	1	-	5	-	-	-	4
cigle	-	-	2	-	-	-	-	-	-	-	-
zemlje	-	-	-	-	-	-	-	-	-	-	-

PROSVETA I KULTURA

272. ŠKOLSKJE PROSTORIJE PREMA NAČINU KORIŠĆENJA

Vrsta podataka	Ukup- no	Škole za opšte obrazovanje							Niže stručne škole	
		osnov- ne i više osnov- ne	za de- fekt- nu decu	sed- molet- ke	osmo- let- ke	niže gimna- zije	pot- pune gimna- zije	za op- šte obr. radni namešt.	poljo- priv- redne	indu- stri- ske i zanat- ske
Učionice	15154	8270	61	37	3124	660	1341	2	23	598
Učionice koje se kori- ste:										
u jednoj smeni	8021	4921	50	22	1549	365	218	2	20	287
u dve smene	5808	2364	11	13	1447	278	1022	-	-	285
u tri smene	450	242	-	-	55	6	93	-	-	22
u četiri smene	21	13	-	-	-	-	1	-	-	7
Ostale školske pro- storije	9802	4998	61	28	1470	441	904	7	80	624
Prostorije koje se kori- ste za:										
ortanje	42	9	1	-	5	2	12	-	-	2
fiskulturu	190	54	1	-	42	5	52	-	2	9
eksperimentalnu na- stavu	175	17	2	-	34	3	50	-	1	5
školske radionice	367	60	4	-	55	14	45	-	3	95
laboratorije	64	4	-	-	11	2	11	1	1	5
kancelarije	4078	2595	8	12	528	177	197	3	23	214
zbornice	474	82	3	-	150	29	76	1	3	44
kabinete	338	27	1	-	93	31	113	1	-	10
ambulante	43	2	2	-	1	-	1	-	5	9
kupačila	101	23	5	-	2	-	14	-	4	17
garderobe	107	28	1	-	6	1	14	-	5	12
kuhinje	692	477	2	1	82	20	32	-	8	30
trpezarije	351	209	3	1	26	13	24	-	9	30
odmor	156	95	2	-	22	16	3	-	-	4
ostalo	2624	1316	26	14	413	128	260	1	16	138

273. ŠKOLSKJE ZGRADE I PROSTORIJE PO PODRUČJU

Vrsta podataka	N.R. Srbi- ja	Beograd	Srbija	A.P. Vojvo- dina	A.K.M. Ob- last
Školske zgrade	6233	154	3788	1399	892
Površina pod zgradama (u m ²)	1761226	98214	967200	547014	148798
Razvijena površina (u m ²)	2357247	234650	1211490	711026	200081
koja se koristi za škole	1959709	171043	1028995	611855	147816
Učionice	15154	980	8549	3886	1739
površina (u m ²)	729621	50581	387540	226011	65489
Ostale nastavne prostorije	1360	156	598	545	61
površina (u m ²)	79188	13608	33538	29170	2872

PROSVETA I KULTURA

272. ŠKOLSKJE PROSTORIJE PREMA NAČINU KORIŠĆENJA

nastavak

Vrsta podataka	Niže stručne škole			Srednje stručne škole							
	eko- nom- ske	medi- cin- ske	umet- ni- čke	poljo- priv- redne	ind. rudar. i gra- djev.	sao- bra- ćajne	eko- nomske i ad- mistr.	medi- cin- ske	učit- elj- ske	fis- kul- turne	umet- ni- čke
Učionice	11	19	139	112	255	32	145	55	178	7	85
Učionice koje se ko- riste za:											
u jednoj smeni	8	17	126	107	101	24	30	35	51	7	81
u dve smene	3	2	7	4	139	8	102	20	119	-	4
u tri smene	-	-	4	-	9	-	12	-	7	-	-
u četiri smene	-	-	-	-	-	-	-	-	-	-	-
Ostale školske pro- storije	8	75	43	204	328	60	107	97	147	22	100
Prostorije koje se ko- riste za:											
crtanje	-	-	-	1	6	-	-	-	-	-	4
fiskulturu	1	-	-	2	5	-	5	1	8	2	1
eksperimentalnu nasta- vu	-	1	5	17	16	1	2	2	5	-	14
školske radionice	-	-	-	4	47	7	-	6	13	-	14
laboratorije	-	-	-	9	15	-	1	3	1	-	-
kancelarije	3	12	17	59	95	12	27	25	44	4	23
zbornice	2	1	-	15	21	5	14	6	17	1	4
kabinete	-	-	2	7	23	1	9	4	15	-	1
ambulante	-	1	-	11	3	3	-	2	1	2	-
kupaćice	-	5	-	9	4	1	3	8	3	1	2
garderober	-	8	2	7	2	-	8	3	5	1	4
kuhinje	1	5	-	8	7	4	4	7	2	1	1
trpezarije	1	5	-	9	4	4	2	7	2	1	1
odmor	-	1	1	1	-	-	-	2	1	-	8
ostalo	-	36	16	45	78	22	32	21	30	9	23

273. ŠKOLSKJE ZGRADE I PROSTORIJE PO PODRUČJU

nastavak

Vrsta podataka	N. R. Srbi- ja	Beograd	Srbija	A. P. Voj- vodina	A. K. M. Oblast
Učionice: vlažne	930	14	377	396	143
bez vlage	14178	966	8143	3484	1585
Čiji je pod od:					
parketa ili dasaka	14221	912	8141	3801	1367
ksilolita ili teraca	130	55	33	42	-
betona	81	13	33	30	5
cigle	93	-	65	2	26
zemlje	616	-	275	4	337

PROSVETA I KULTURA

274. POZORIŠTA PO PODRUČJU

Pozorišta	N.R.Srbi- ja	Beograd	Srbija	A.P.Vojvo- dina	A.K.M.Ob- last
U k u p n o	27	4	15	7	1
koja u svom sastavu imaju:					
dramu	23	2	15	5	1
dramu, operu i balet	2	1	-	1	-
dramu i operu	1	-	-	1	-
dramu i balet	1	1	-	-	-
Umetničko osoblje	1279	469	288	472	50
Pretstave	4458	983	1980	1313	182
Posetioči	1794402	635897	623365	483195	51945

275. POZORIŠTA PO GODINAMA

B r o j	1951	1950	1949	1948	1947
Pozorišta	27 ¹	37	31	23	23
Sedišta	13840	22913 ²	14276	13560	13530
Pretstava	4458	5007	4224	3280	3157
Posetilaca	1794402	1953257	1843258	1402144	1304655

¹ Bez pozorista lutaka.

² Umetni su podaci o broju sedista na letnjim pozornicama (1948).

276. POZORIŠNA DELA

Pozorišna dela	N.R.Srbi- ja	Beograd	Srbija	A.P.Vojvo- dina	A.K.M.Ob- last
U k u p n o	471	72	251	129	19
domaća	297	27	187	69	14
strana	174	45	64	60	5
Drame	427	48	251	109	19
domaće	289	22	187	66	14
strane	138	26	64	43	5
Operé	30	18	-	12	-
domaće	4	3	-	1	-
strane	26	15	-	11	-
Operete	7	-	-	7	-
domaće	1	-	-	1	-
strane	6	-	-	6	-
Baleti	7	6	-	1	-
domaći	3	2	-	1	-
strani	4	4	-	-	-

277. PRETSTAVE I POSETIOCI POZORIŠTA

Pretstave	N.R.Srbija	Beograd	Srbija	A.P.Vojvodina	A.K.M.Oblast
Pretstave					
U k u p n o	4458	983	1980	1313	182
domaća dela	2900	443	1500	816	141
strana dela	1558	540	480	497	41
Drame	4089	808	1980	1119	182
domaće	2811	400	1500	770	141
strane	1278	408	480	349	41
Opere	209	123	-	86	-
domaće	19	15	-	4	-
strane	190	108	-	82	-
Operete	85	-	-	85	-
domaće	19	-	-	19	-
strane	66	-	-	66	-
Baleti	75	52	-	23	-
domaći	51	28	-	23	-
strani	24	24	-	-	-
Posetioci					
U k u p n o	1794402	635897	623365	483195	51945
domaća dela	1115996	283495	494605	299383	38513
strana dela	678406	352402	128760	183812	13432
Drame	1559063	496498	623365	387255	51945
domaće	1060737	251804	494605	275815	38513
strane	498326	244694	128760	111440	13432
Opere	134171	98547	-	35824	-
domaće	12531	10791	-	1740	-
strane	121640	87756	-	33884	-
Operete	48707	-	-	48707	-
domaće	10219	-	-	10219	-
strane	38488	-	-	38488	-
Baleti	52461	40852	-	11609	-
domaći	32509	20900	-	11609	-
strani	19952	19952	-	-	-

PROSVETA I KULTURA

278. OSOBLJE I GOSTOVANJA POZORIŠTA I LETNJE POZORNICE

Obeležje	N.R.Srbija	Beograd	Srbija	A.P.Vojvo- dina	A.K.M. Oblast
Osoblje					
U k u p n o	2150	892	475	697	86
Umetničko	1279	469	288	472	50
dramsko	812	221	288	253	50
opersko	364	187	-	177	-
baletsko	103	61	-	42	-
Gostovanja					
Broj mesta u kojima je pozorište gostovalo	278	6	129	135	8
Broj pretstava	834	22	472	249	91
drama	808	11	472	234	91
opera	13	-	-	13	-
opereta	-	-	-	-	-
baleta	13	11	-	2	-
Broj posetilaca	298690	28000	163679	81593	25418
drame	270034	12500	163679	68437	25418
opere	11672	-	-	11672	-
baleta	16984	15500	-	1484	-
Letnje pozornice					
U k u p n o	4	2	-	2	-
Mesta	4460	2673	-	1787	-
sedišta	4260	2473	-	1787	-
stajanja	200	200	-	-	-
Vreme osnivanja:					
pre Oslobođenja	1	1	-	-	-
posle Oslobođenja	2	1	-	1	-
u 1951 godini	1	-	-	1	-
Ustanove koje kori- ste pozornicu	9	3	-	6	-
Pretstave	73	19	-	54	-
Posetioca	32333	7990	-	24343	-
Osoblje	7	5	-	2	-
tehničko	6	4	-	2	-
administrativno	1	1	-	-	-

279. MUZEJI

Muzeji	N.R.Srbija	Beograd	Srbija	A.P.Vojvodina	A.K.M.Oblast
U k u p n o	37	12	9	15	1
Vreme osnivanja:					
do 1918 godine	6	3	-	3	-
od 1919 do 1944 godine	7	3	2	2	-
od 1945 do kraja 1950 g.	21	5	5	10	1
u 1951 godini	3	1	2	-	-
Prirodnjački	3	2	-	1	-
Ekonomsko-tehnički	1	1	-	-	-
Društveno-istoriski	15	6	6	2	1
NOR	1	-	1	-	-
vojni	1	1	-	-	-
etnografski	1	1	-	-	-
pozorišni	1	1	-	-	-
mešoviti	10	2	5	2	1
kulturno-istoriski	1	1	-	-	-
Zavičajni	8	-	3	5	-
Umetnički	6	2	-	4	-
Mešoviti	4	1	-	3	-

280. PREDMETI PO ZBIRKAMA

Vrsta zbirke	N.R.Srbija	Beograd	Srbija	A.P.Vojvodina	A.K.M.Oblast
U k u p n o	350029	120702	18940	209469	918
izloženo	22190	4067	7400	10437	286
Prirodnjačke	15448	8707	607	6134	-
izloženo	3046	724	358	1964	-
Istoriske	28156	6668	3598	17717	173
izloženo	4110	489	2218	1331	72
Kulturno-istoriske	16303	11960	1575	2768	-
izloženo	1518	825	389	304	-
Arheološke	149960	4367	4466	140864	263
izloženo	5411	300	1728	3344	39
Numizmatičke	46934	10265	6080	30529	60
izloženo	1650	-	1545	105	-
Etnografske	54772	45278	1462	7620	412
izloženo	4610	1500	473	2464	173
Umetničke	8205	4380	413	3402	10
izloženo	1155	100	158	895	2
Ostale	30251	29077	739	435	-
izloženo	690	129	531	30	-

PROSVETA I KULTURA

281. ORKESTRI

Orkestri	N.R.Srbija	Beograd	Srbija	A.P.Vojvodina	A.K.M. Oblast
U k u p n o	11	6	1	3	1
Vreme osnivanja:					
pre Oslobođenja	3	3	-	-	-
posle Oslobođenja	6	2	-	3	1
u 1951 godini	2	1	1	-	-
Priredbe	1475	1123	1	325	26
na koncertima	67	49	-	9	9
na radiju	995	792	1	200	2
u operi	346	236	-	110	-
ostale	67	46	-	6	15
Članovi orkestra	331	183	15	105	28
muški	320	177	15	100	28
ženski	11	6	-	5	-
profesionalci	316	180	12	101	23

282. KONCERTI

Koncerti	N.R.Srbija	Beograd	Srbija	A.P.Vojvodina	A.K.M. Oblast
U k u p n o	490	28	185	163	114
simfoniski	17	1	12	-	4
Kamerni	5	1	4	-	-
Klavirski	11	-	11	-	-
Violinski	9	4	5	-	-
Violončela	1	-	1	-	-
Vokalno-instrumentalni	39	11	7	-	21
Vokalni solistički	28	3	16	7	2
Horski	5	-	4	1	-
Mešoviti	186	5	99	51	31
Baletski	26	-	24	-	2
Folklorni	2	-	2	-	-
Narodnih pesama	104	-	-	104	-
Koncertni ansambli	54	-	-	-	54
Operski	3	3	-	-	-
Posetioci	128462	5921	77296	9662 ¹	35583

¹ Bez posetilaca na koncertima koje je organizovala Poslovnica za kulturno-umetničke priredbe u Novom Sadu.

283. HOROVI

Članovi i delatnost horova	Operski hor narodnog po- zorišta Beograd	Operski hor narodnog po- zorišta Novi Sad	Radio hor Beograd	Radio hor Novi Sad	Radio hor Niš
Članovi hora	66	49	50	27	24
muški	30	25	25	15	12
ženski	36	24	25	12	12
profesionalci	66	49	50	1	-
Priredbe	167	110	55	91	46
na koncertima	-	-	4	4	1
na radiju	-	-	36	85	39
u operi	167	110	-	-	-
ostale	-	-	15	2	6
Gostovanja:					
u zemlji	-	-	1	-	2
u inostranstvu	-	-	-	-	-

284. UMETNIČKE IZLOŽBE PO VRSTAMA

Područje	Ukupno	V r s t a i z l o ž b e					
		slikarske	grafičke	vajarske	primenje- ne umet- nosti	zajedni- čke me- šovite	repro- dukcija
N.R.Srbija	34	19	1	2	3	8	1
Beograd	25	11	-	2	3	8	1
Srbija
A.P.Vojvodina	9	8	1	-	-	-	-
A.K.M.Oblast	-	-	-	-	-	-	-

285. UMETNIČKE IZLOŽBE PO IZLAGAČIMA

Područje	Izagaši		Umetnici - izagaši					Pose- tioci
	pojedi- načni	grupni	svega	slikari	grafi- cari	vajari	prime- njene umetno- sti	
N.R.Srbija	14	12	363	434	11	75	163	150237
Beograd	14	11	641	394	11	75	161	133954
Srbija
A.P.Vojvodina	-	1	42	40	-	-	2	16313
A.K.M.Oblast	-	-	-	-	-	-	-	-

PROSVETA I KULTURA

286. BIOSKOPI

Područje	Bioskopi	Sedišta	Pretstave	Posetioci
N.R.Srbija	384	129076	103379	22857195
Beograd	27	10965	22659	3672892
Srbija	159	49132	32368	7787668
A.P.Vojvodina	175	61626	44069	10550303
A.K.M.Oblast	23	7353	4283	846332
1951	384	129076	103379	22857195
1950	349	103416	111937	28966220
1949	339	99704	106205	29293921
1948	311	94737	112690	27966760
1947	301	88839	84912	19015227

287. UVOZ I PROMET STRANIH FILMOVA

Zemlja produkcije	Uvezeni filmovi			Filmovi u prometu
	ukupno	umetnički	žurnali	
U k u p n o	230	64	166	159
SAD	89	24	65	68
Engleska	26	16	10	30
Francuska	44	12	32	24
Italija	24	7	17	14
Austrija	5	3	2	10
Ostalo	42	2	40	13

288. PROIZVODNJA I PROMET DOMAĆIH FILMOVA

Domaći filmovi	Ukupno	Vrsta filma			
		umetnički	dokumentar- ni	mesežnici	žurnali
Proizvedeni	83	4	21	5	53
U prometu	81	4	19	5	53

289. RADIO STANICE

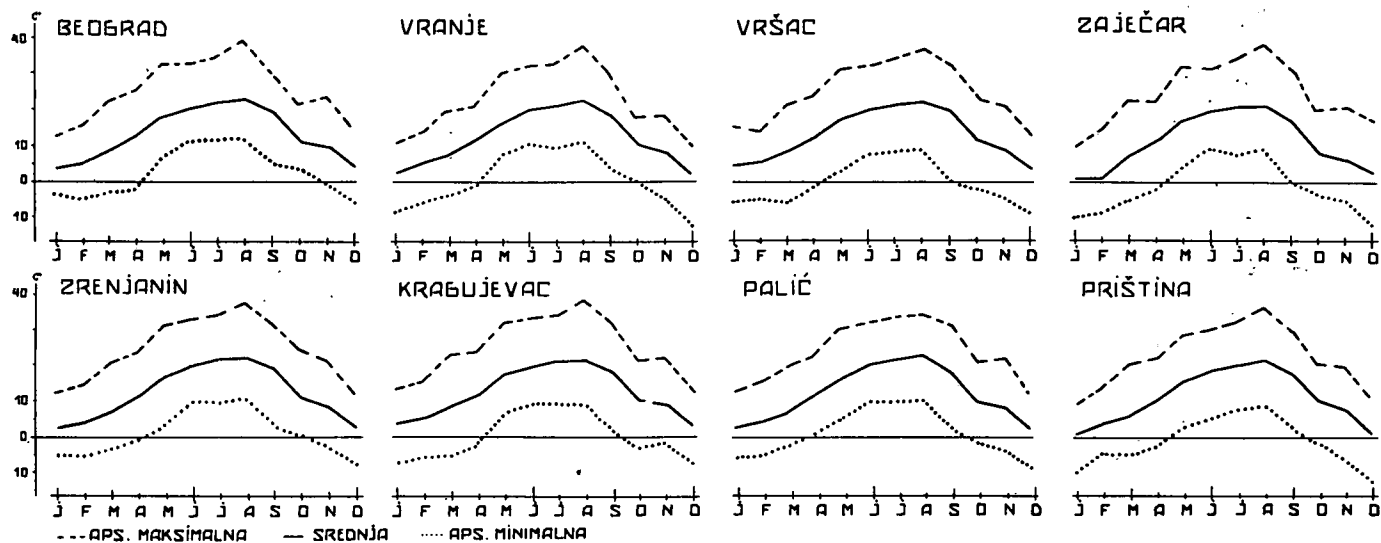
N a z i v	Broj emitovanih časova				
	m u z i č k i p r o g r a m				govorni program
	svega	ozbiljna mu- zika	laka mu- zika	narodna muzika	
Radio Jugoslavija	67	29	12	25	3262
Radio Beograd	3819	1541	1587	691	1553
Radio Novi Sad	2122	388	1092	642	1622
Radio Priština	2088	496	942	650	842
Radio Niš	1085	257	460	368	542
Radio Zaječar	558	102	236	219	344
Radio Požarevac	447	115	185	147	394

290. RADIO PRETPLATA

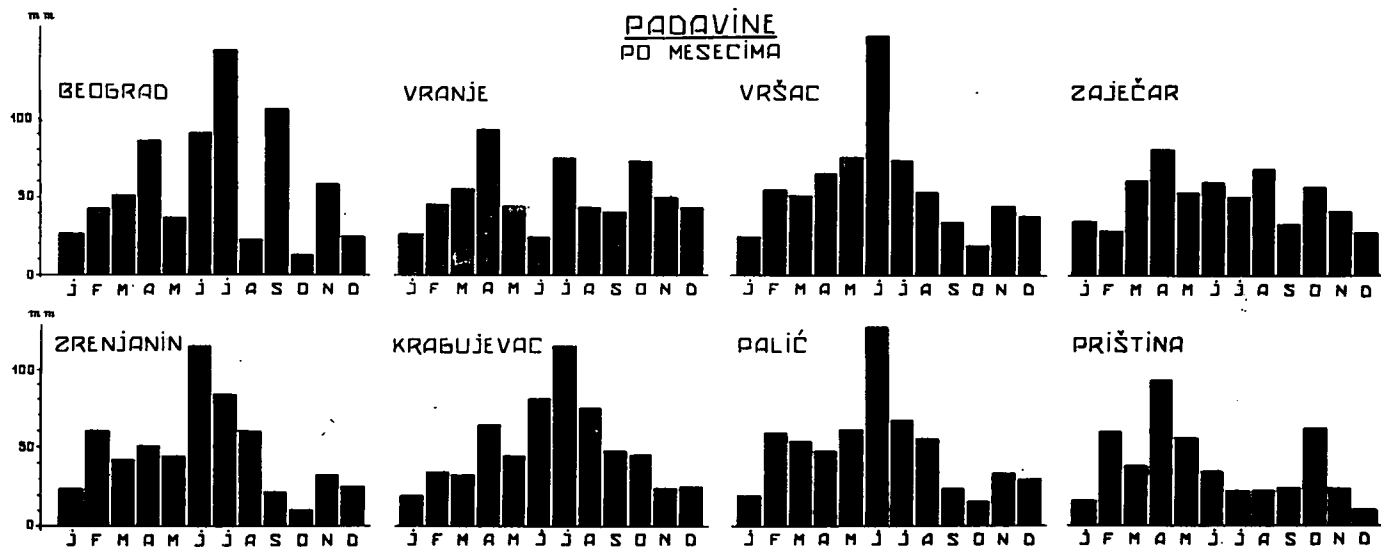
Broj radio pretplatnika	N.R.Srbija	Beograd	Srbija	A.P.Vojvo- dina	A.K.M. Oblast
U k u p n o	129122	40703	33225	51194	4000
Ustanove i nadležstva	1038	391	350	222	75
Privredna preduzeća	826	229	300	201	96
Skole:					
osnovne	95	16	40	20	19
srednje	179	13	80	79	7
visoke	17	7	5	5	-
Zadružne organizacije	1127	78	550	410	89
Društvene organizacije	2055	564	700	580	211
Pojedinci:					
radnici	5443	1590	1100	2267	486
službenici	50833	20408	14000	15128	1297
poljoprivrednici	14057	142	4046	9469	400
zanatlije	33027	9592	8000	14216	1219
ostali	20425	7673	3855	8597	300

I DEO
NARODNA REPUBLIKA SRBIJA
B. GRAFIČKI PRIKAZI

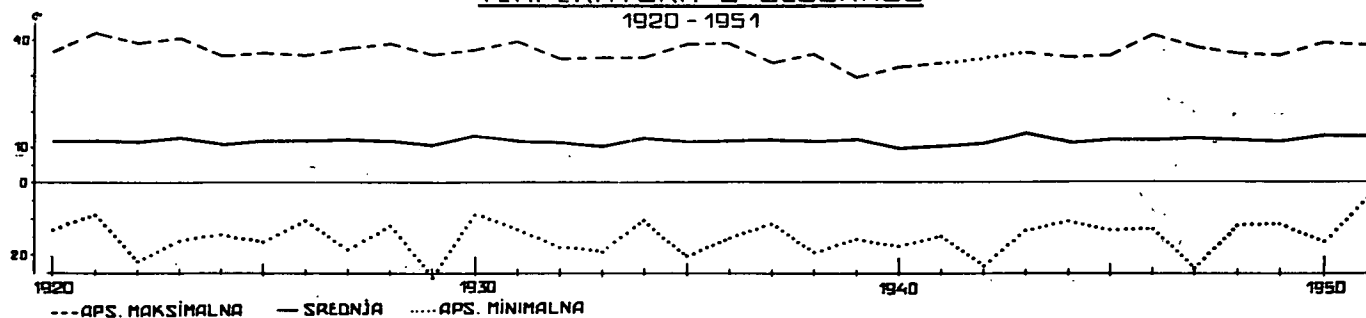
TEMPERATURA PO MESECIMA



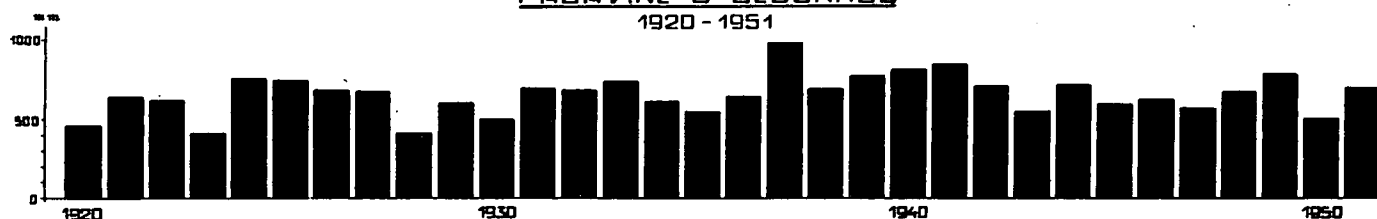
PADAVINE PO MESECIMA



TEMPERATURA U BEOGRADU 1920 - 1951

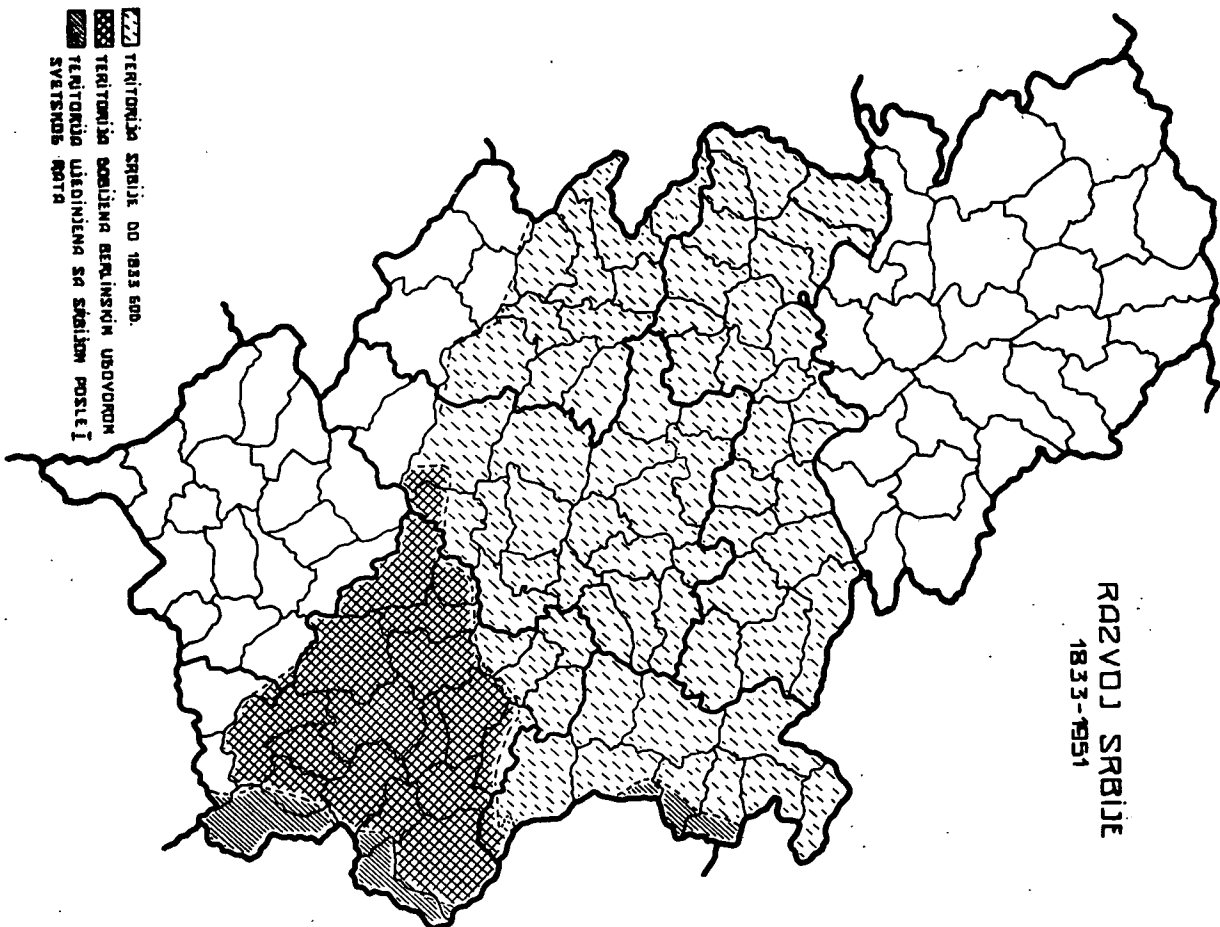


PADAVINE U BEOGRADU 1920 - 1951



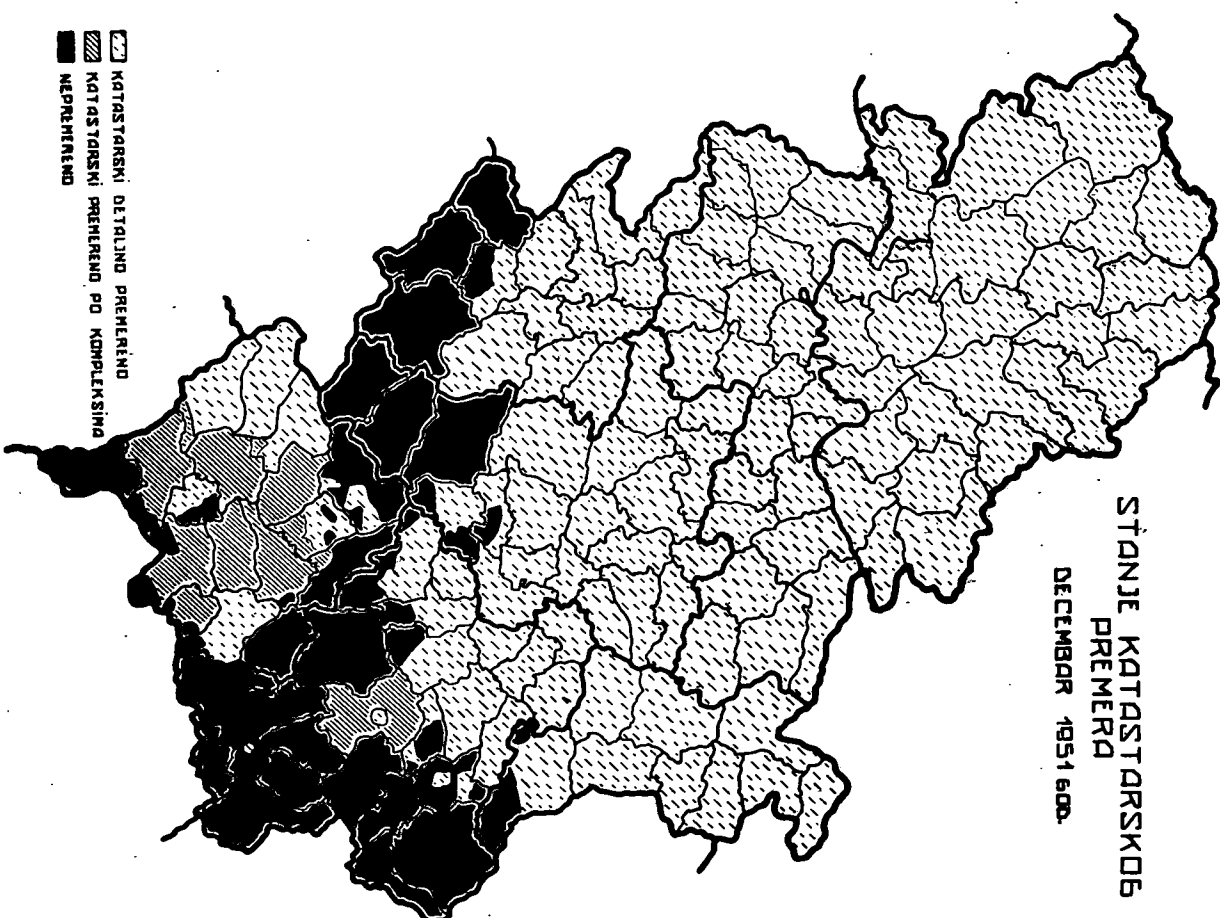
TERITORIJALNA PODELA

RAZVOJ SRBIJE
1833-1951



TERITORIJA SRBIJE DO 1833 GOD.
 TERITORIJA PODLEŽNA ADMINISTRATIVNOM NADZORU
 TERITORIJA ODOJAVLJENA SA SRBIJOM POSLE I SVETSKOG RATA

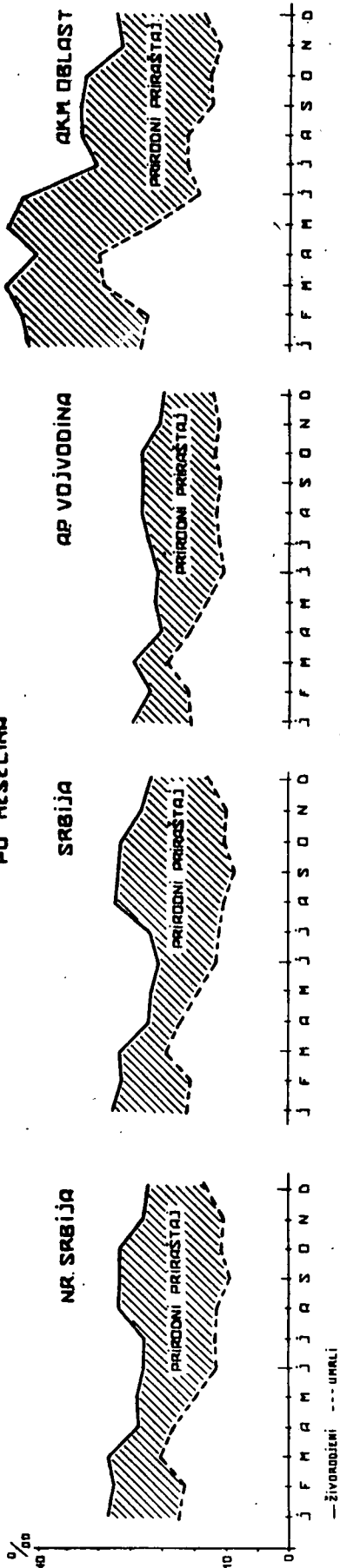
STANJE KATASTARSKOG
PREMERA
DECEMBAR 1951 GOD.



KATASTARSKI DETALJNO PREMERENO
 KATASTARSKI PREMERENO PO KOMPLEKSIMA
 NEPREMERENO

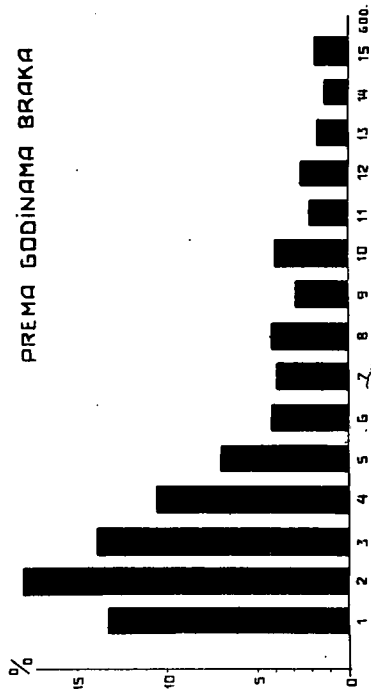
STANOVNIŠTVO

PRIRODNI PRIROŠTAJ PO MESECIMA




ROĐENJA

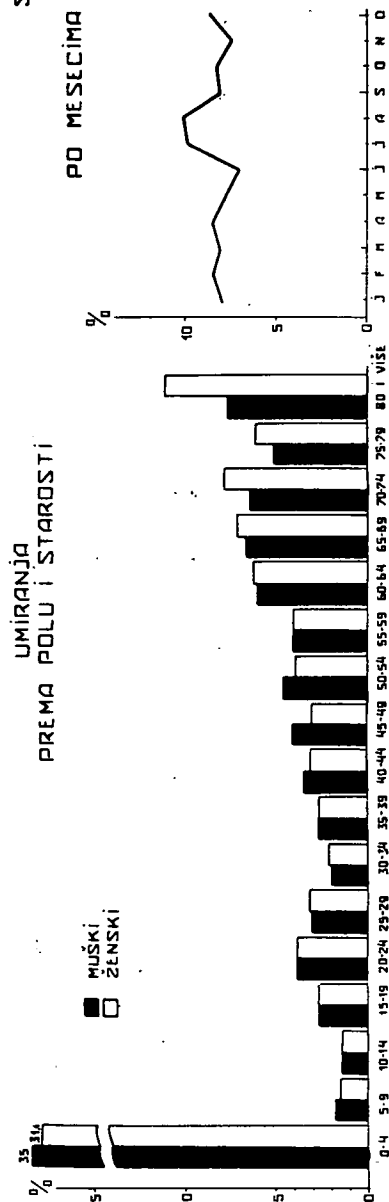
PREMA GODINAMA BRAKA



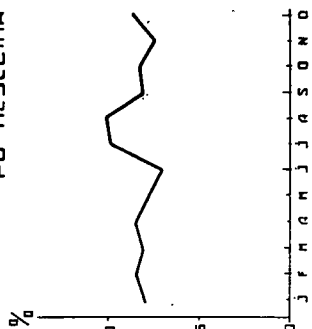
PREMA STAROSTI MAJKE



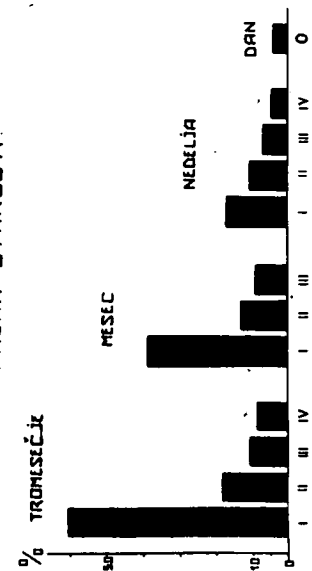
UMIRANJA PREMA POLU I STAROSTI



PO MESECIMA

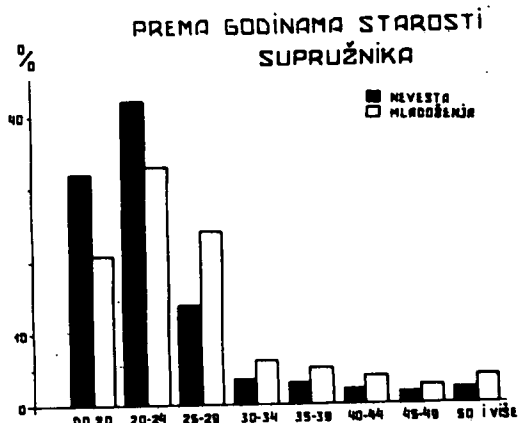
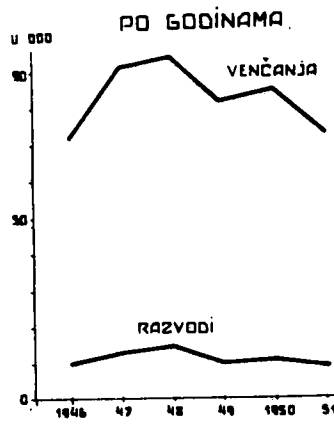
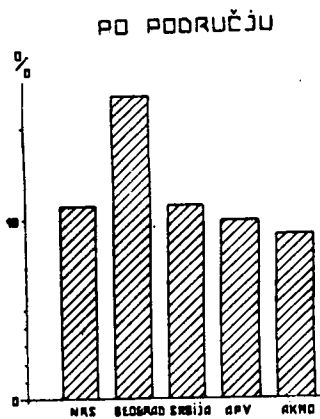


PREMA STAROSTI

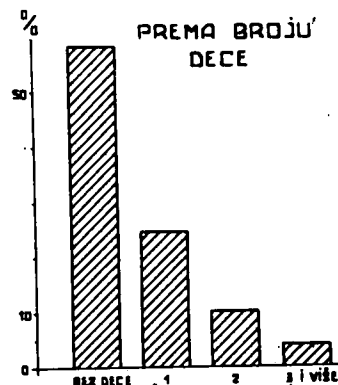
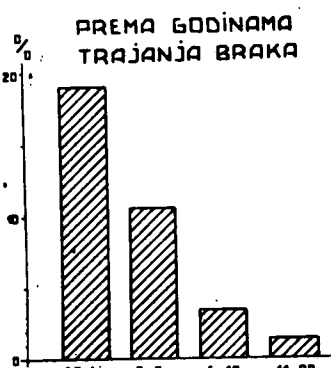
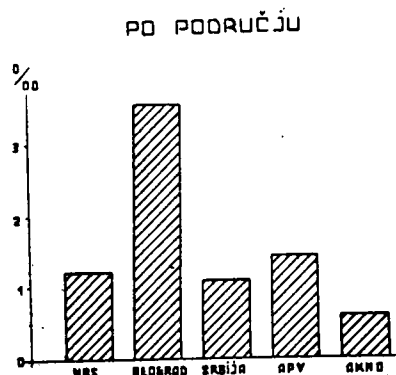


STANOVNIŠTVO

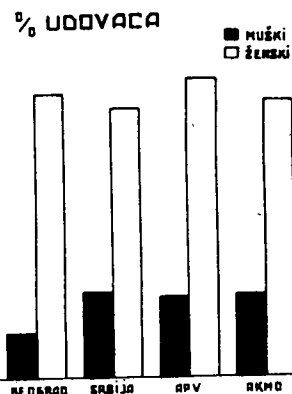
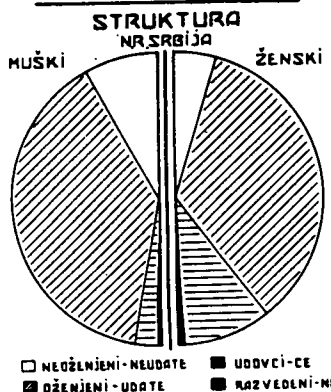
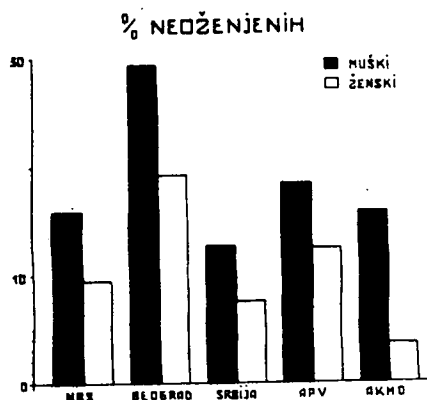
VENČANJA



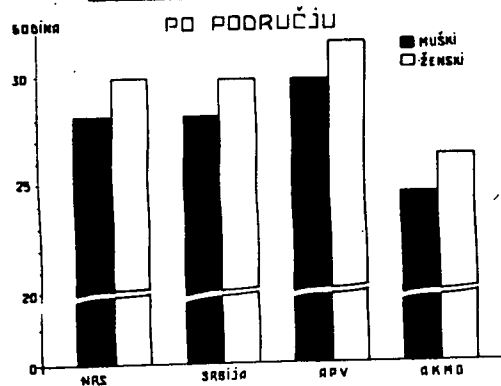
RAZVODI



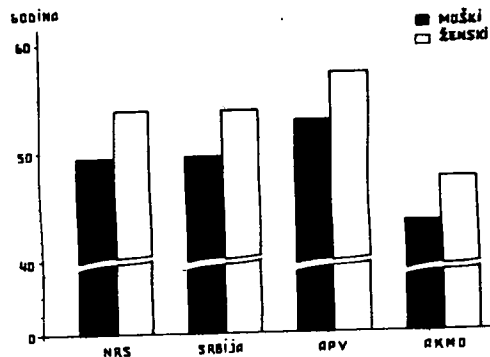
BRAČNO STANJE



PROSEČNA STAROST



SREDNJE TRAJANJE ŽIVOTA



* NA 100 STANOVNIKA STARIJIH IZNAD 19 600.

STANOVNIŠTVU

STAROSNA PIRAMIDA STANOVNIŠTVA

- PREMA POPISU OD 15-III-1948 GOD. -

NR. SRBIJA

GODINA STAROSTI

100-

90-

80-

70-

60-

50-

40-

30-

20-

10-

0-

MUŠKI

ŽENSKI

GODINA RODJENJA

-1947-

-1957-

-1967-

-1977-

-1987-

-1997-

-1907-

-1917-

-1927-

-1937-

-1947-

SRBIJA

GODINA STAR.

100-

90-

80-

70-

60-

50-

40-

30-

20-

10-

0-

ŽENSKI

MUŠKI

OP. VOJVODINA

GODINA STAROSTI

100-

90-

80-

70-

60-

50-

40-

30-

20-

10-

0-

MUŠKI

ŽENSKI

GODINA RODJENJA

-1947-

-1957-

-1967-

-1977-

-1987-

-1997-

-1907-

-1917-

-1927-

-1937-

-1947-

AKM. OBLAST

GODINA STAR.

100-

90-

80-

70-

60-

50-

40-

30-

20-

10-

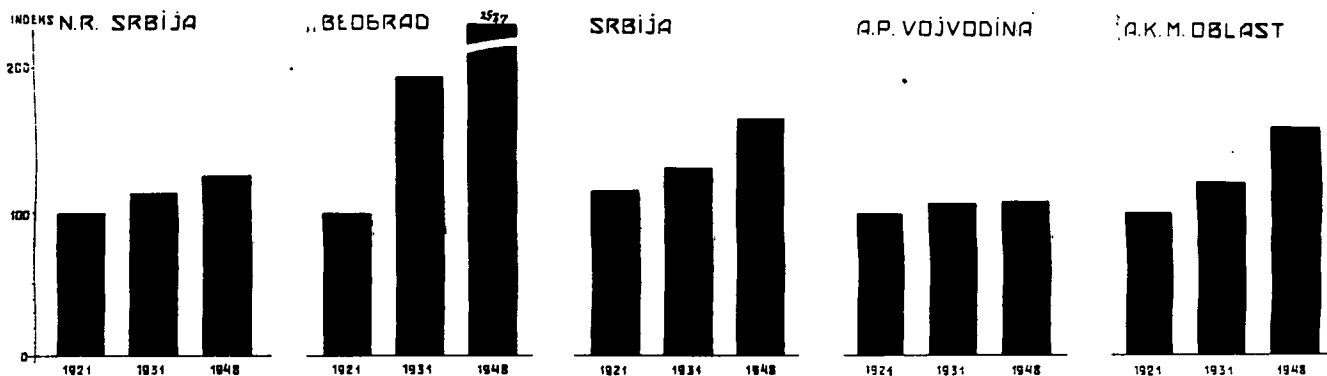
0-

ŽENSKI

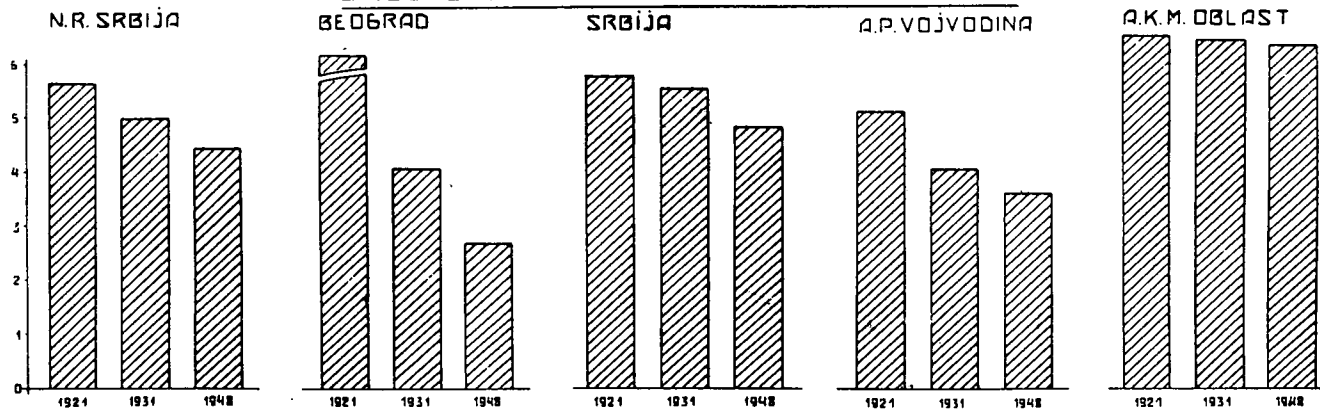
MUŠKI

STANOVNIŠTVO

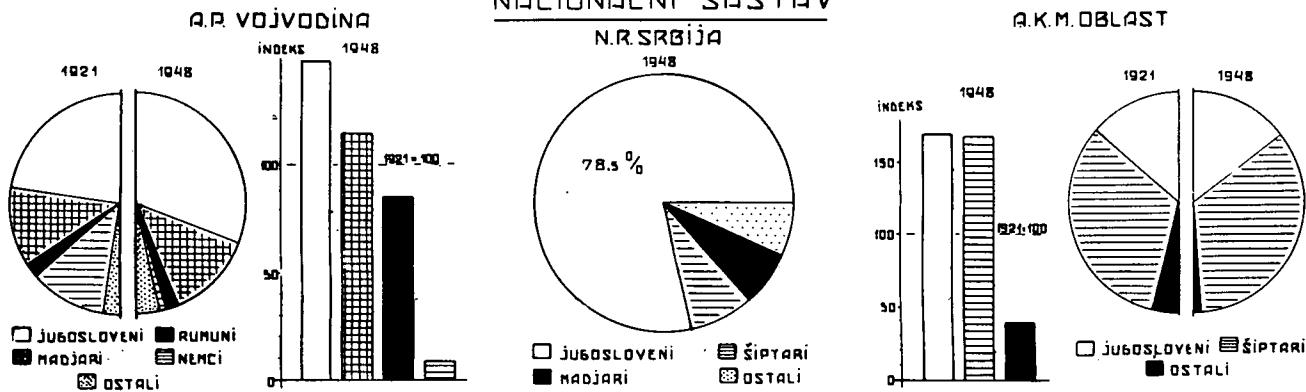
PORAST STANOVNIŠTVA



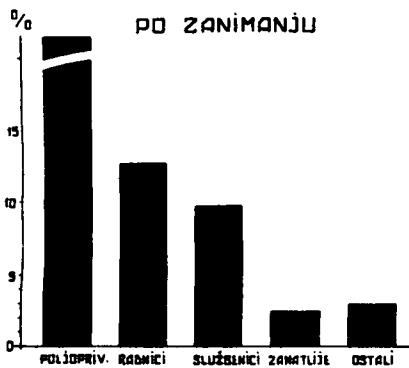
BROJ ČLANOVA NA JEDNO DOMAĆINSTVO



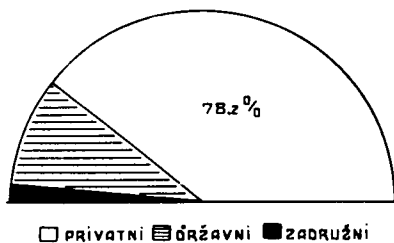
NACIONALNI SASTAV



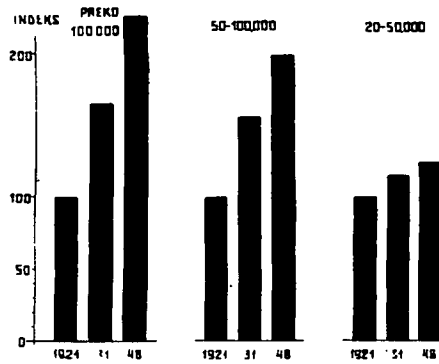
STANOVNIŠTVO U 1948. g.



PO SEKTORU VLASNIŠTVA



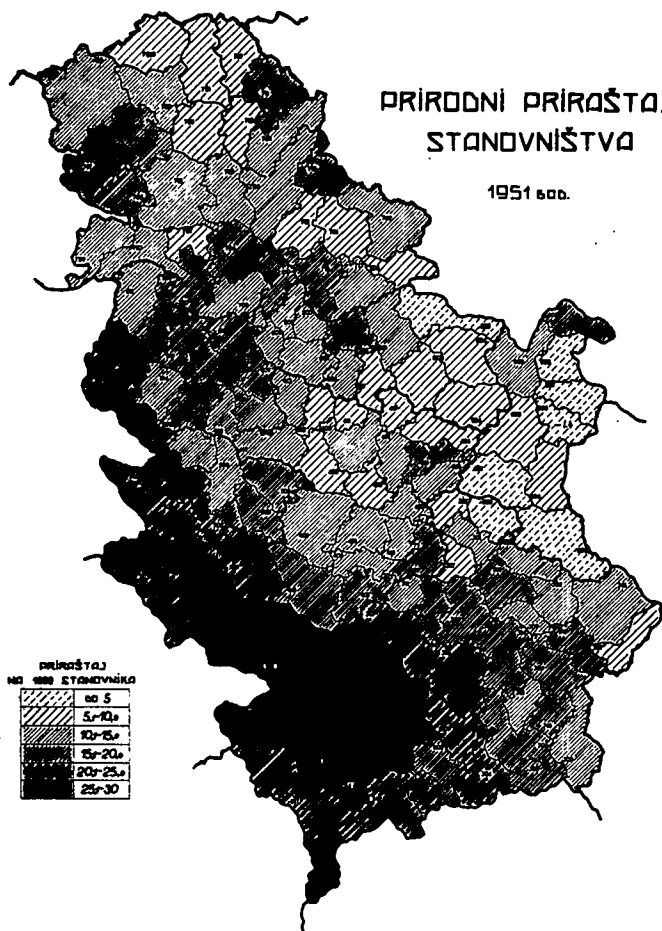
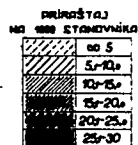
STANOVNIŠTVO U GRADOVIMA



STANOVNIŠTVO

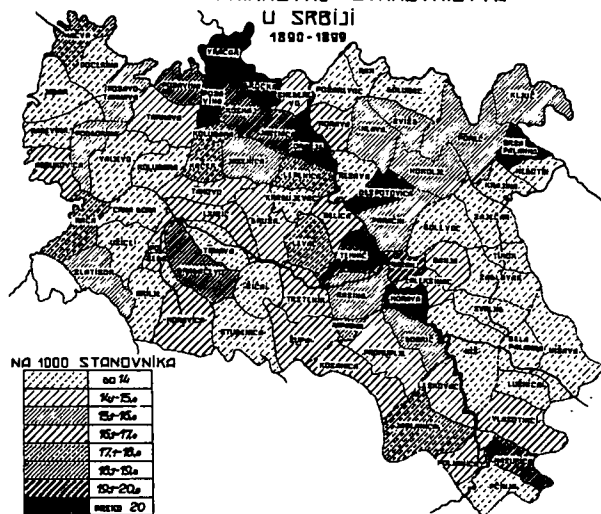
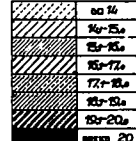
PRIRODNI PRIRAŠTAJ STANOVNIŠTVA

1951 god.

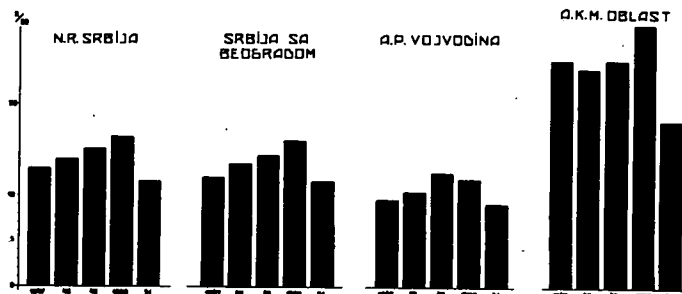


PRIRODNI PRIRAŠTAJ STANOVNIŠTVA U SRBIJI 1890-1899

NA 1000 STANOVNIKA

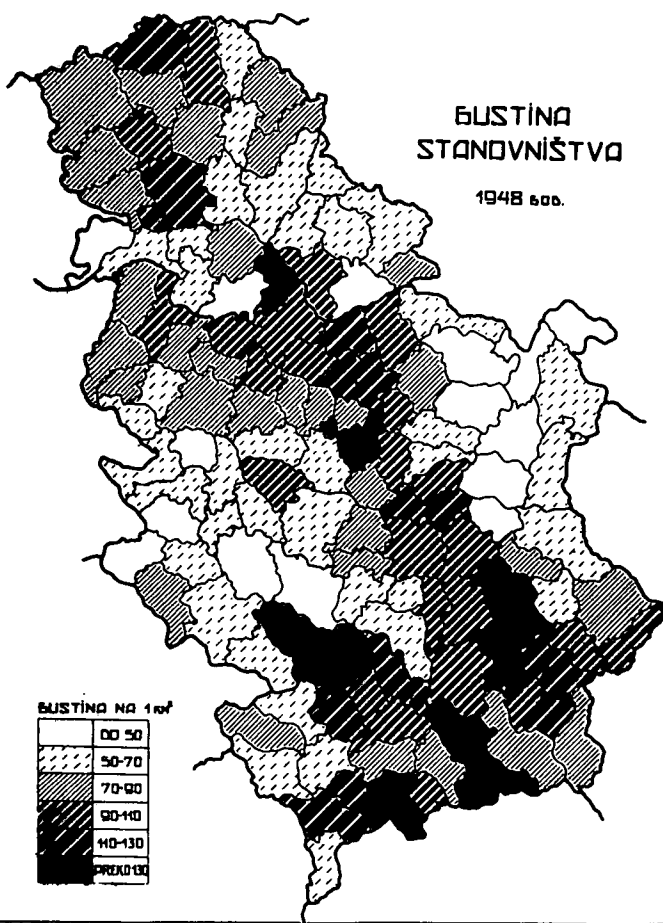
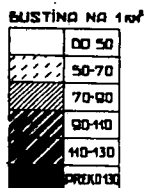


PRIRODNI PRIRAŠTAJ 1947-1951 god.



GUSTINA STANOVNIŠTVA

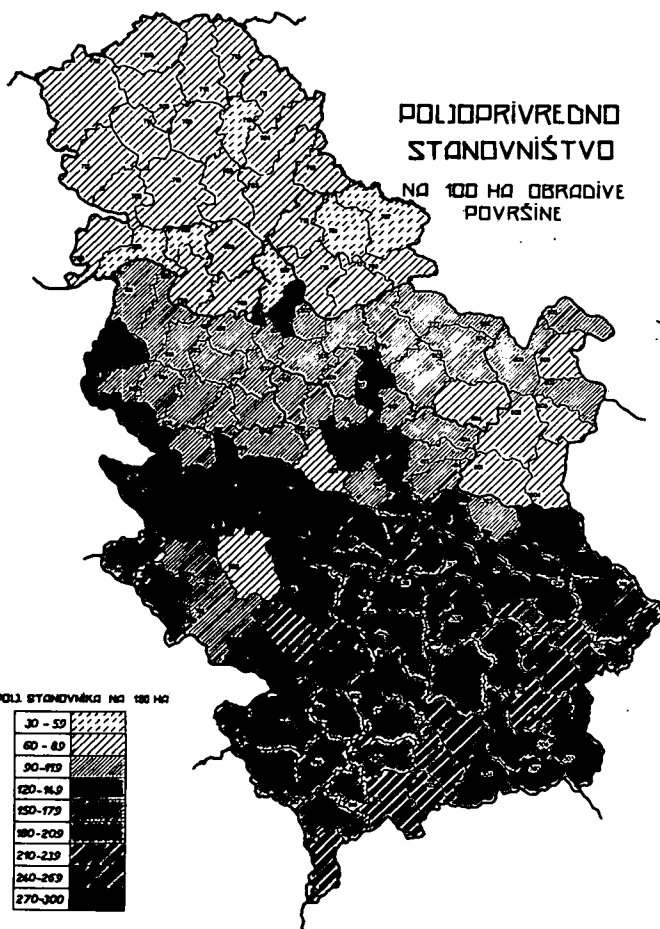
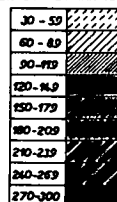
1948 god.



POLJOPRIVREDNO STANOVNIŠTVO

NA 100 HA ORADIVE
POVRŠINE

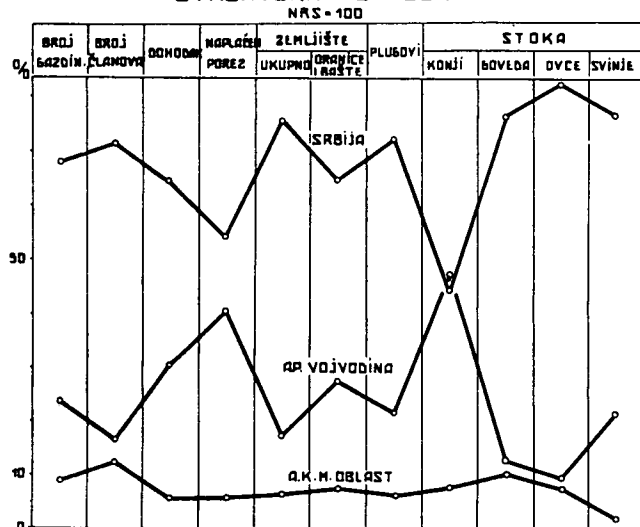
POLJ. STANOVNIKA NA 100 HA



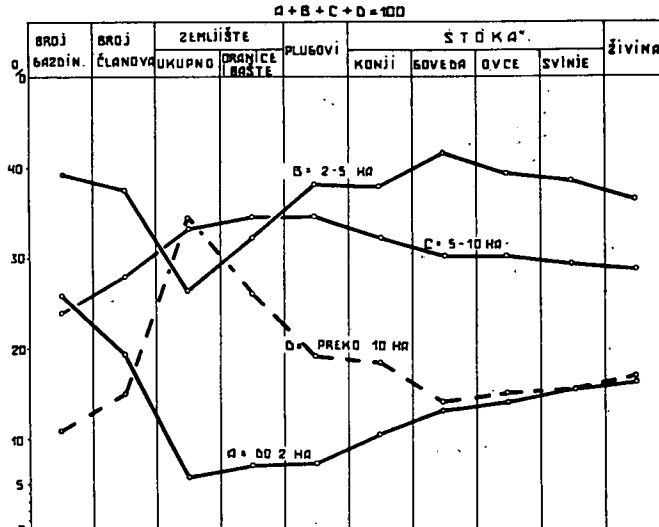
POLJOPRIVREDA

PRIVATNA POLJOPRIVREDNA GAZDINSTVA

STRUKTURA PO PODRUČJU

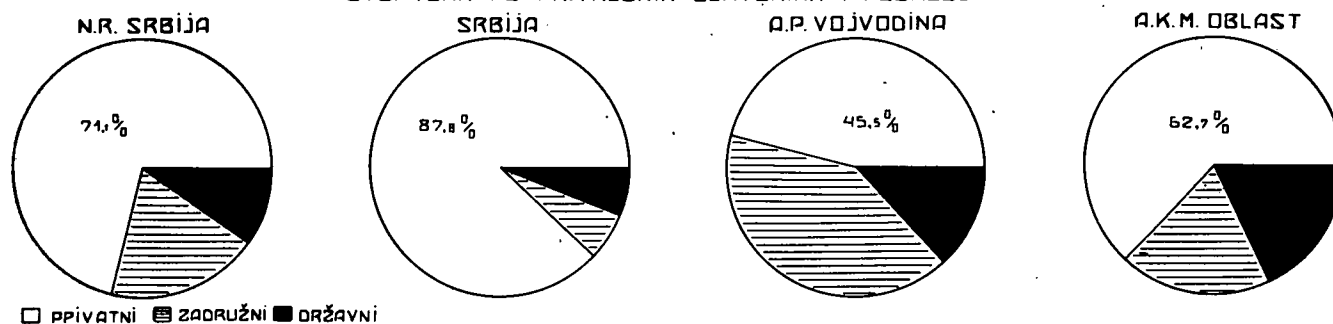


STRUKTURA PO KATEGORIJAMA



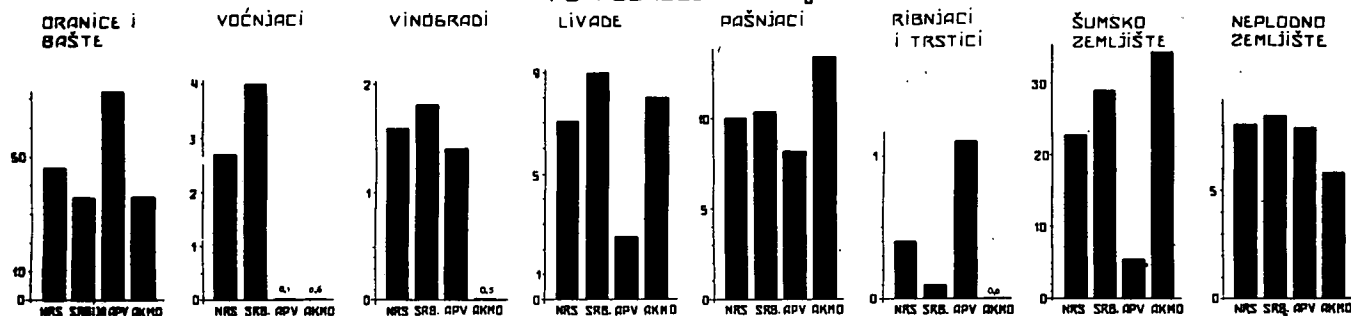
POLJOPRIVREDNA POVRŠINA

STRUKTURA PO PRIVREDNIM SEKTORIMA I PODRUČJIMA



STRUKTURA UKUPNE POVRŠINE

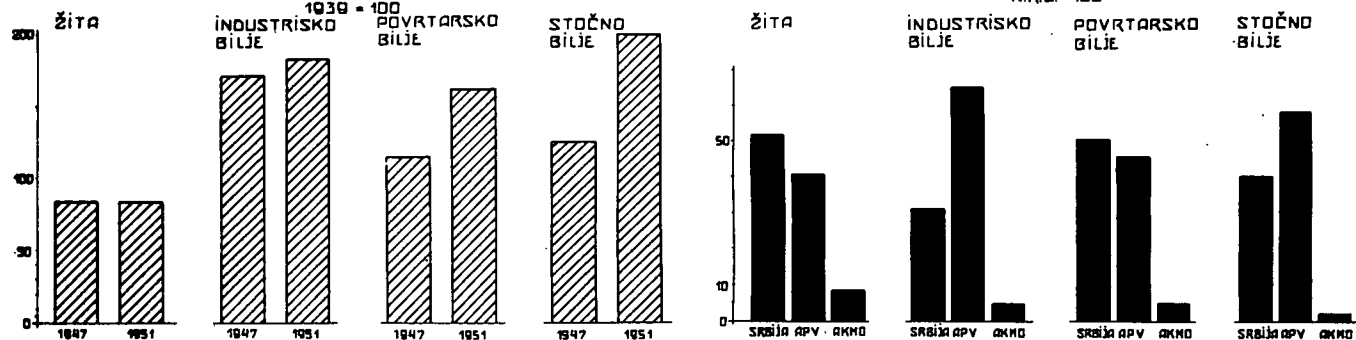
PO PODRUČJIMA U %



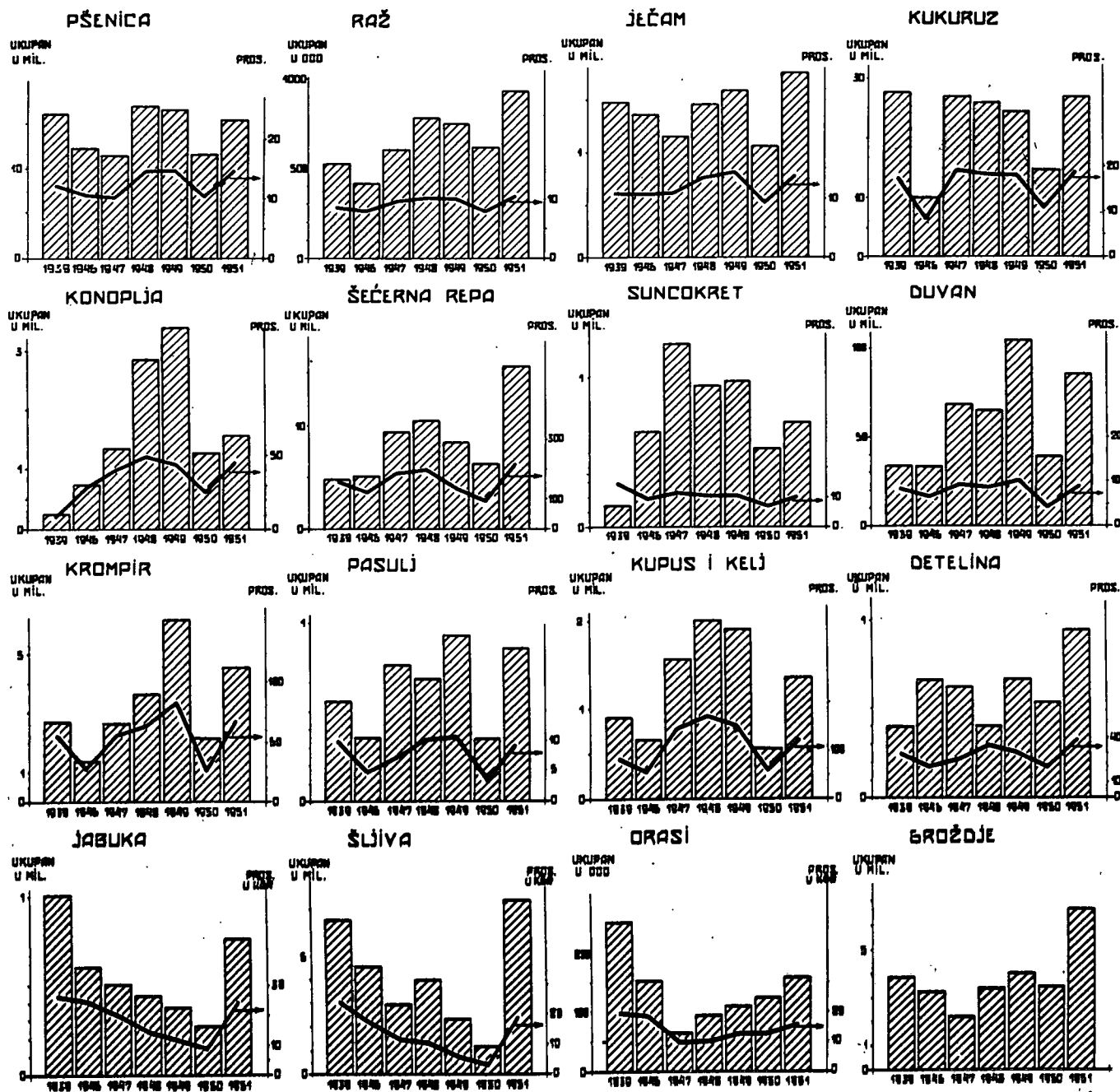
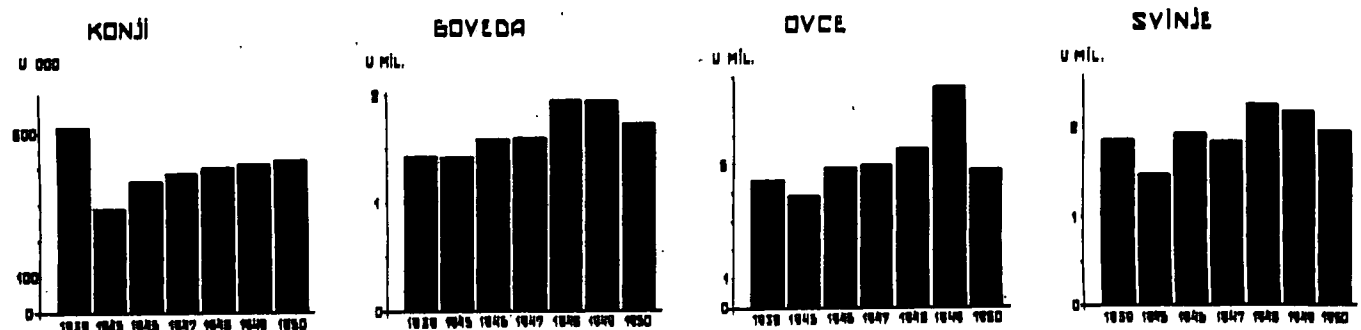
ZASEJANE POVRŠINE

PO GODINAMA 1939 = 100

N.R.S. = 100



UKUPAN I PROSEČAN PRINOS U MC.

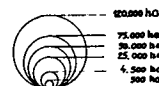
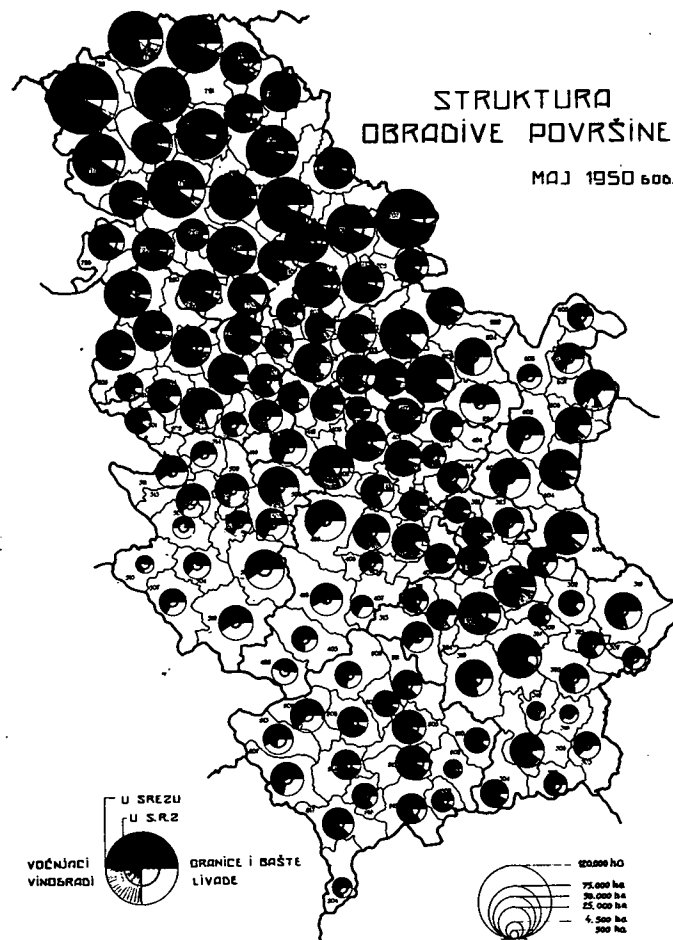
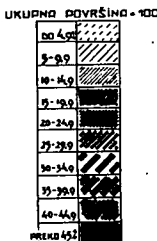
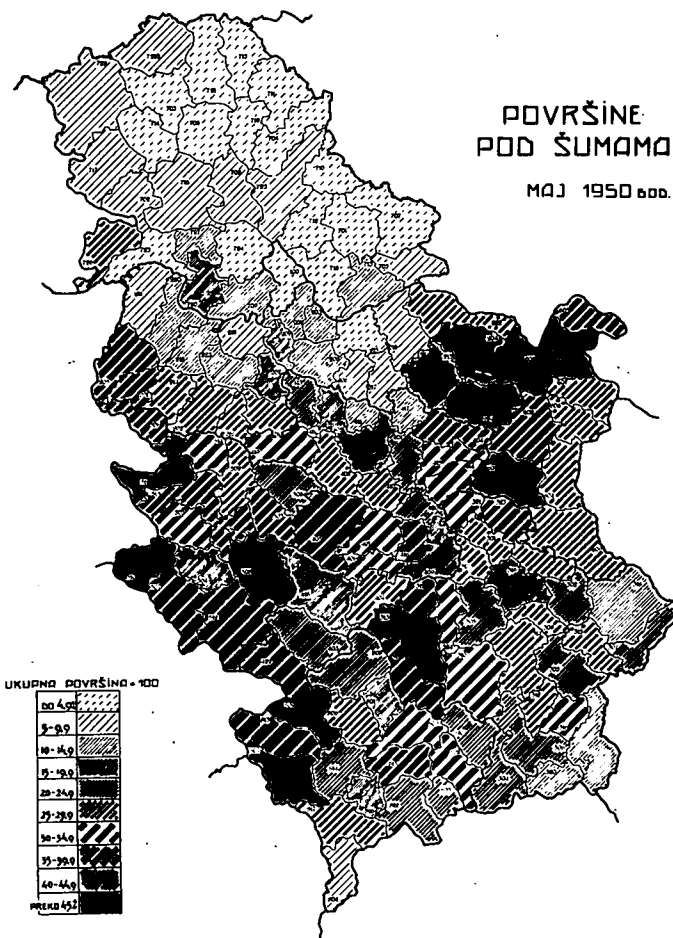
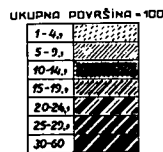
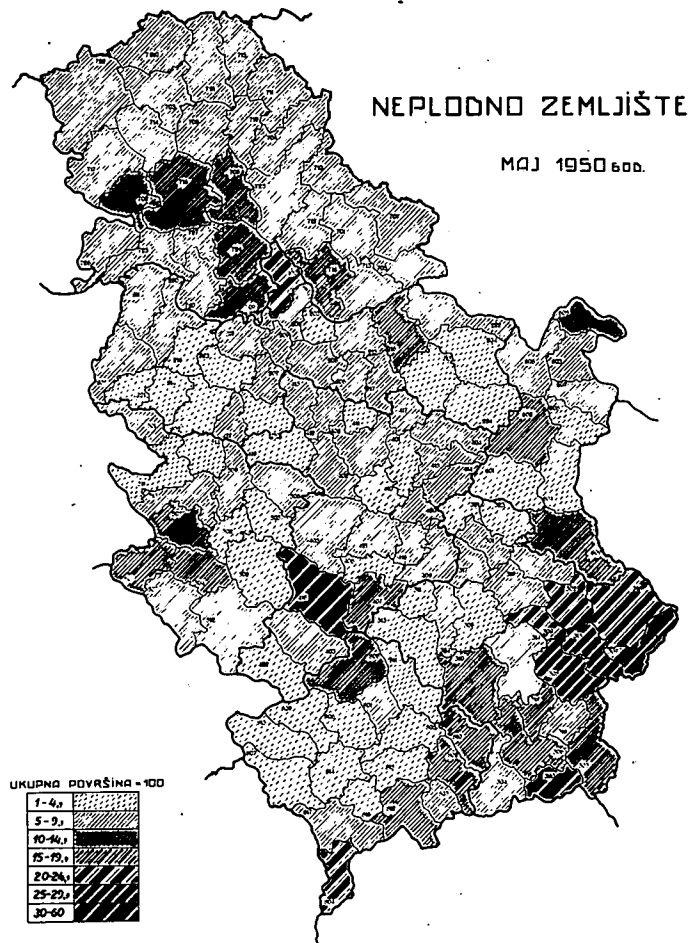
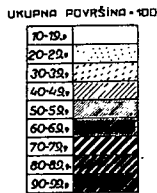
STOČNI FOND¹¹ NA KRAJU GODINE.

**POLJOPRIVREDNE
POVRŠINE**

MAJ 1950 600

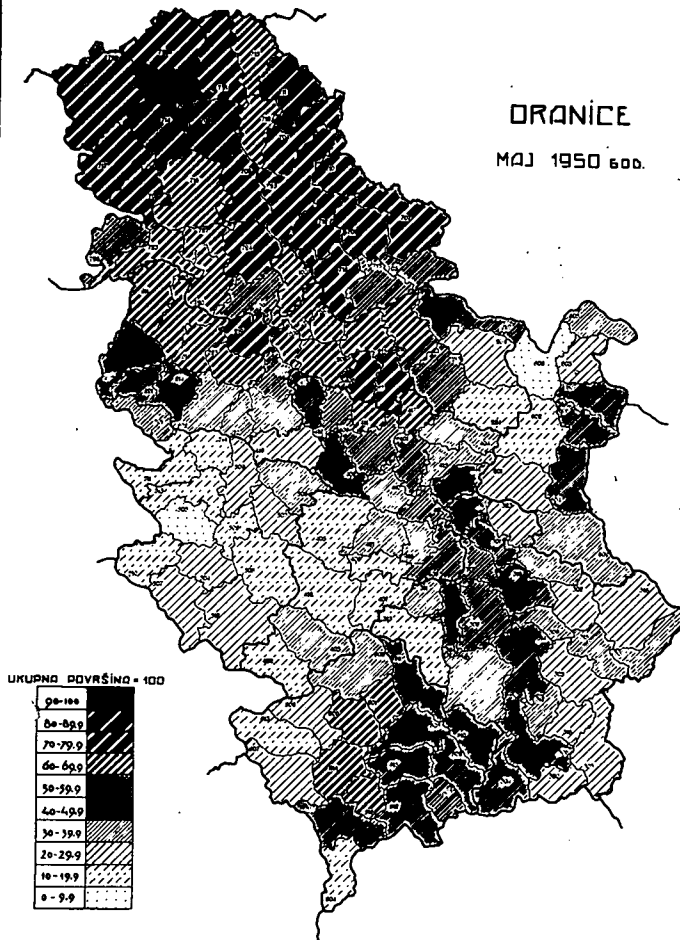
UKUPNA POVRŠINA - 100

10-19%	[Pattern: white]
20-29%	[Pattern: dots]
30-39%	[Pattern: diagonal lines (top-left to bottom-right)]
40-49%	[Pattern: diagonal lines (bottom-left to top-right)]
50-59%	[Pattern: cross-hatch]
60-69%	[Pattern: horizontal lines]
70-79%	[Pattern: vertical lines]
80-89%	[Pattern: dense cross-hatch]
90-99%	[Pattern: solid black]



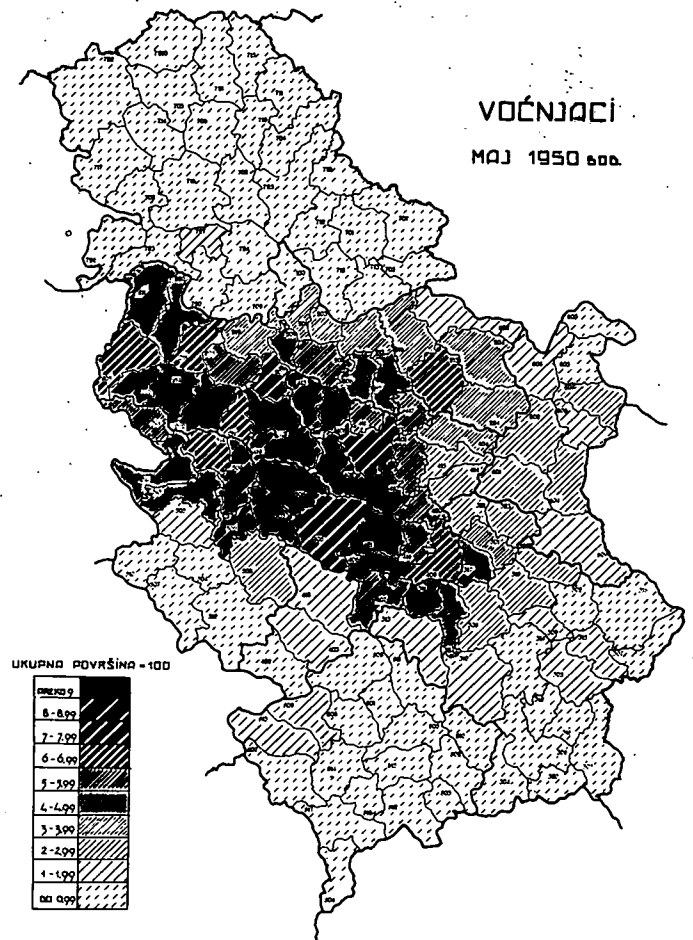
ORANICE

MAJ 1950 600.



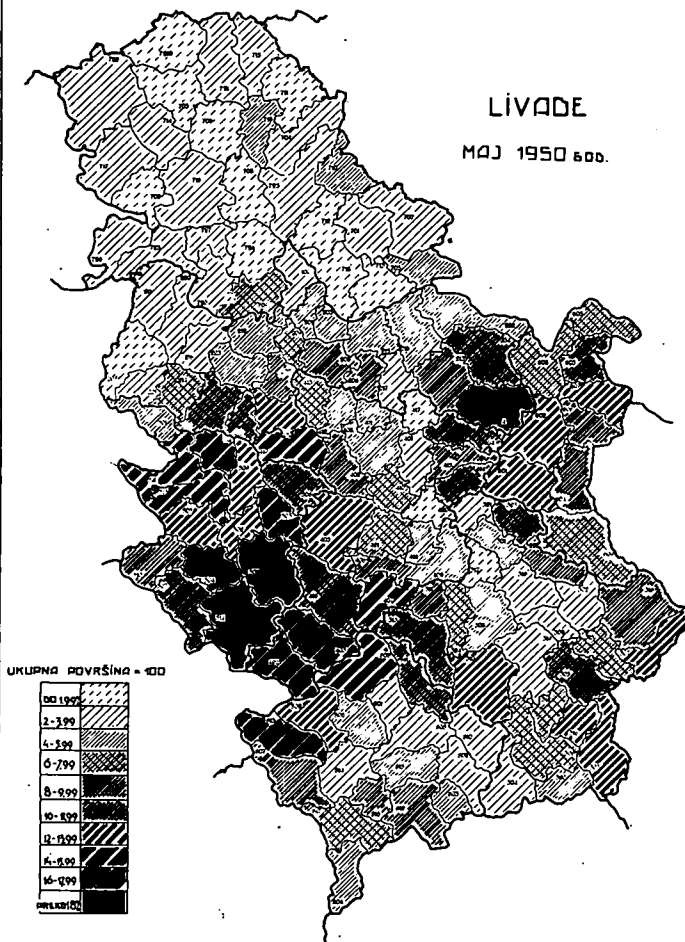
VOĆNJACI

MAJ 1950 600.



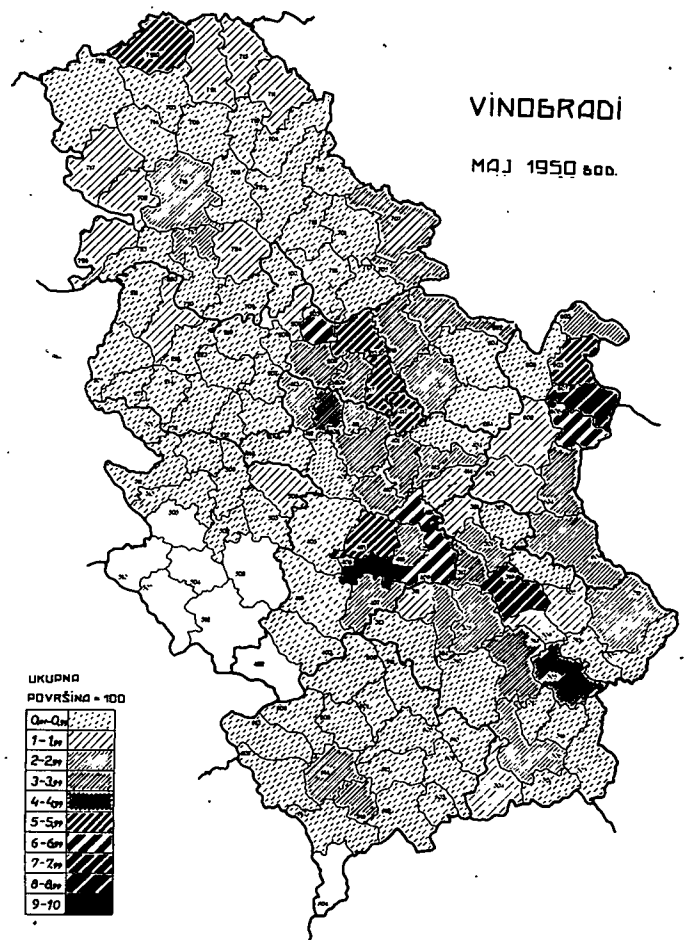
LIVADE

MAJ 1950 600.



VINOGRADI

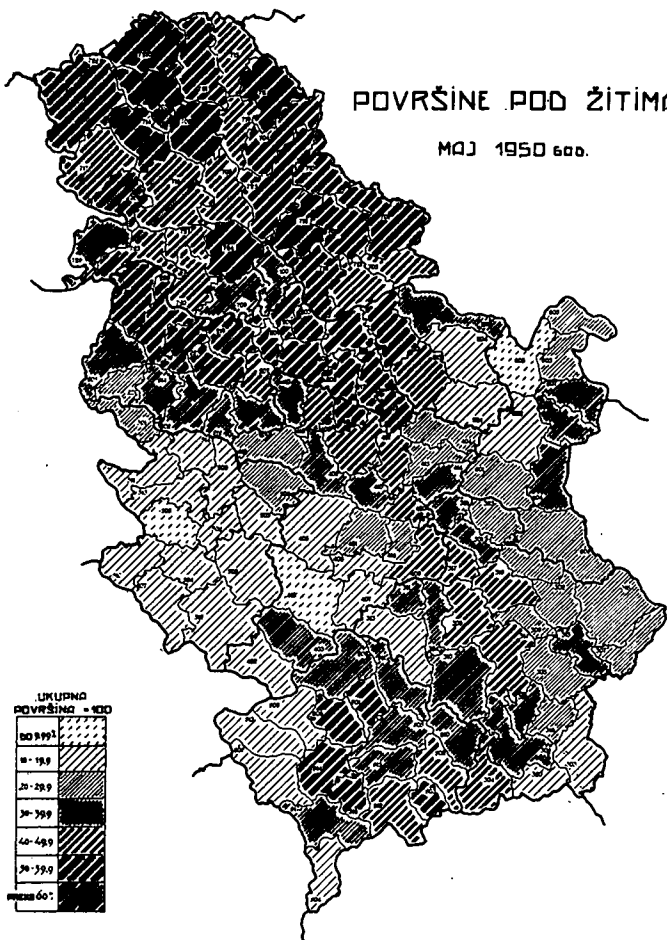
MAJ 1950 600.



POLJOPRIVREDA

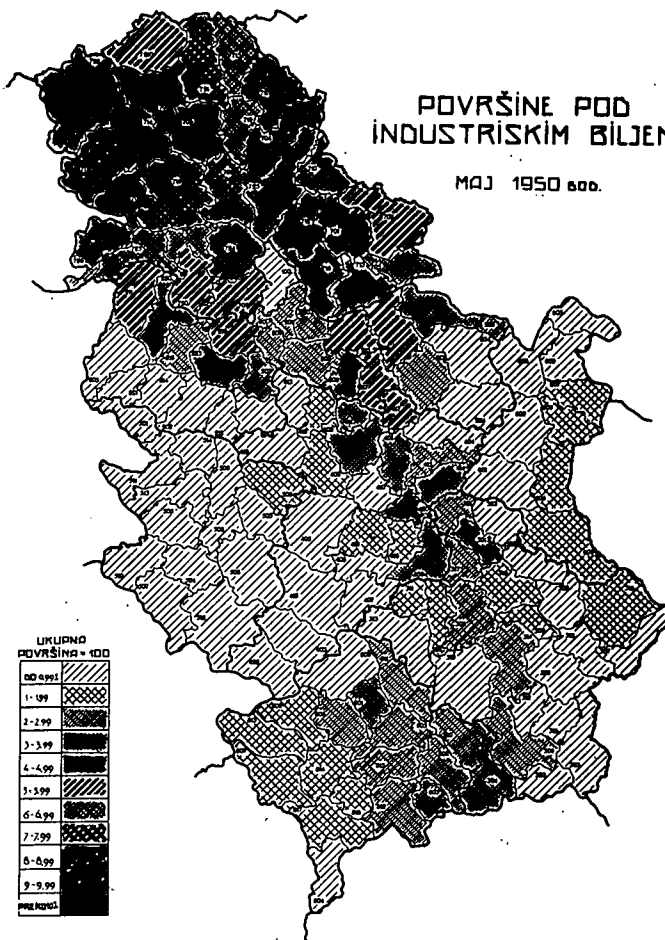
POVRŠINE POD ŽITIMA

MAJ 1950 600.



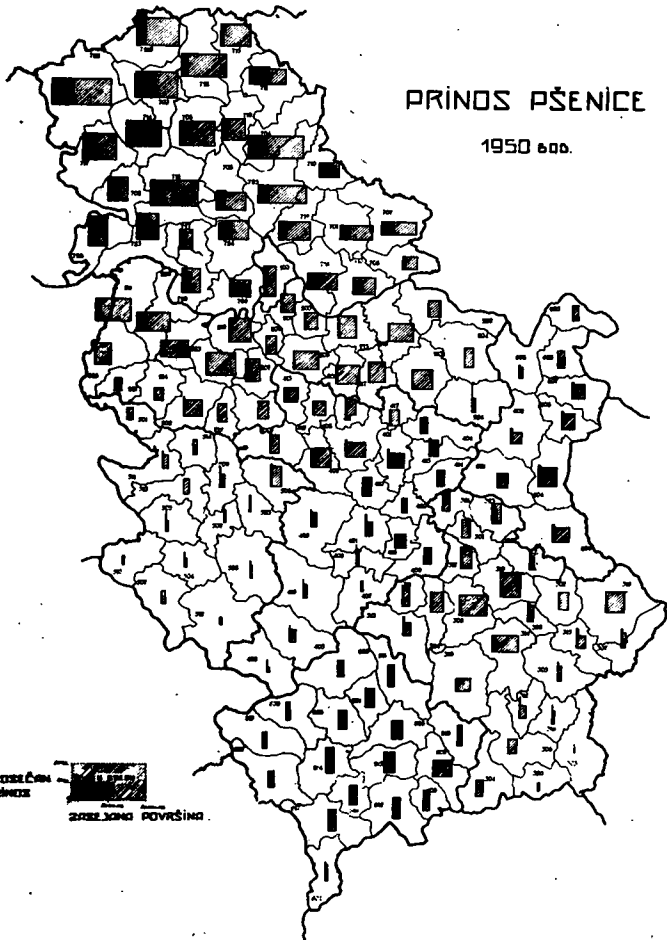
POVRŠINE POD INDUSTRIJSKIM BILJEM

MAJ 1950 600.



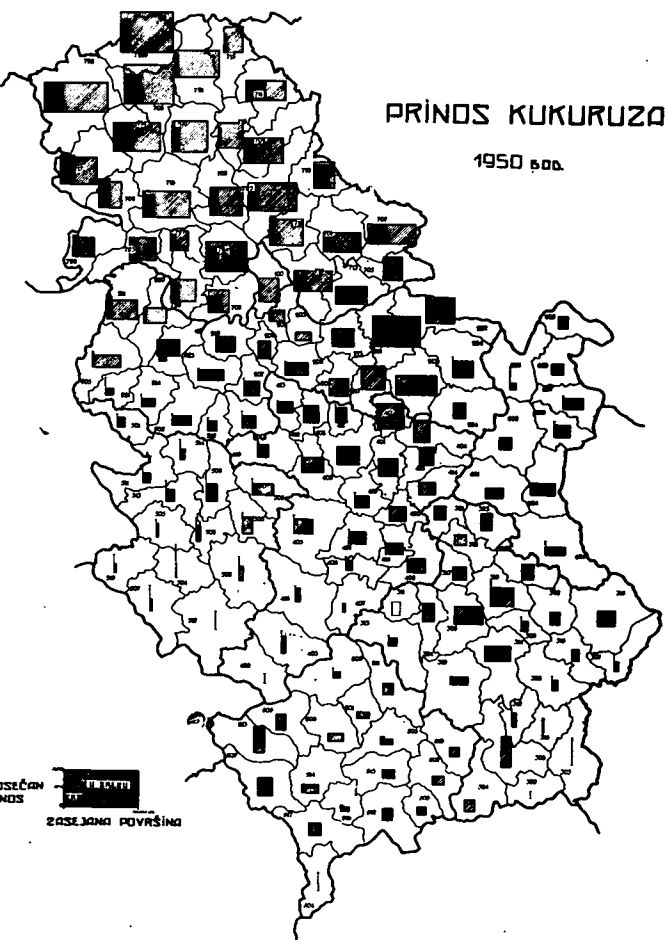
PRINOS PŠENICE

1950 600.



PRINOS KUKURUZA

1950 600.



KONJI

JANUAR 1950 god.

KONJI NA 100 HA
POLJOPRIVREDNE PLOŠTINE

do 2
3-4,9
5-6,9
7-8,9
9-10,9
11-12,9
13-14,9
15-16,9
17-18,9
19-20,9
21 i više

GOVEDA

JANUAR 1950 god.

GOVEDA NA 100 HA
POLJOPRIVREDNE PLOŠTINE

0-9,9
10-19,9
20-29,9
30-39,9
40-49,9
50-59,9
60-69,9
70-79,9
80-89,9
90-99,9
100 i više

OVCE

JANUAR 1950 god.

OVCE NA 100 HA
POLJOPRIVREDNE PLOŠTINE

do 24,9
25-49,9
50-74,9
75-99,9
100-124,9
125-149,9
150-174,9
175-199,9
200-224,9
225-249,9
250 i više

SVINJE

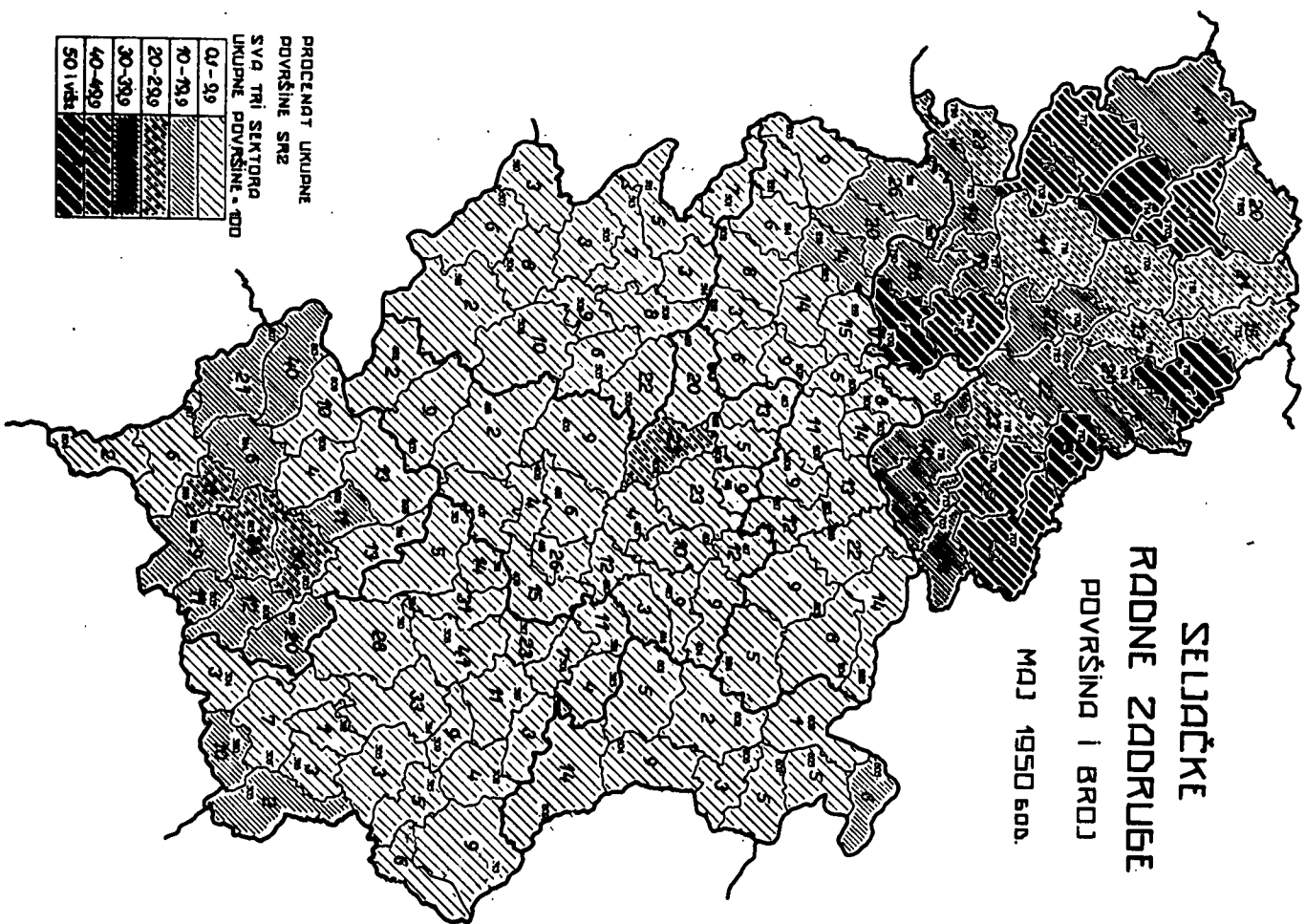
JANUAR 1950 god.

SVINJA NA 100 HA
POLJOPRIVREDNE PLOŠTINE

do 29,9
30-39,9
40-49,9
50-59,9
60-69,9
70-79,9
80-89,9
90 i više

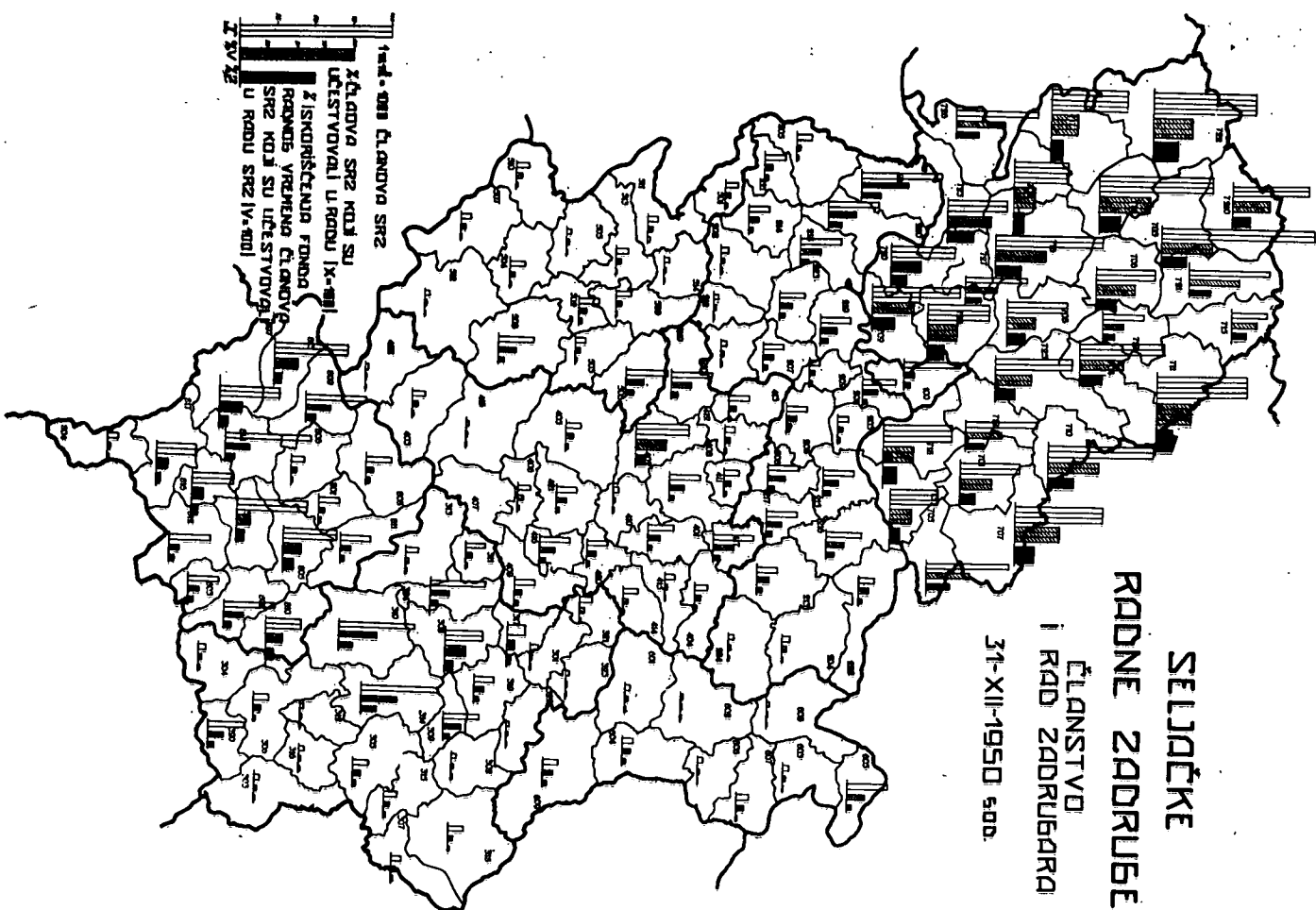
SELJAČKE RADNE ZADRUGE POVRŠINA I BROJ

MAJ 1950 GOD.



SELJAČKE RADNE ZADRUGE ČLANSTVO I RAD ZADRUGARA

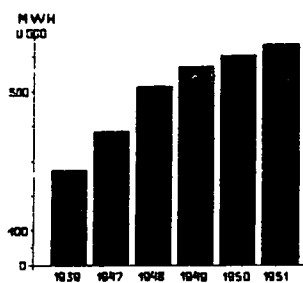
31-XII-1950 GOD.



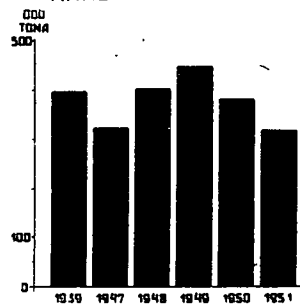
PROIZVODNJA VAŽNIJIH INDUSTRIJSKIH PROIZVODA

INDUSTRIJA

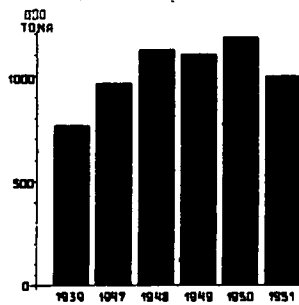
ELEKTRIČNA ENERGIJA



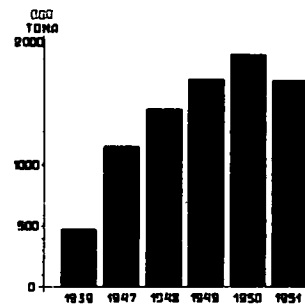
KAMENI UGALJ



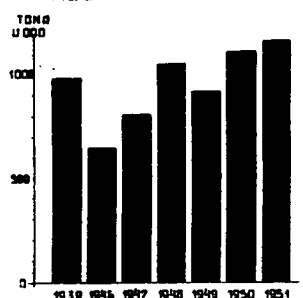
MRKI UGALJ



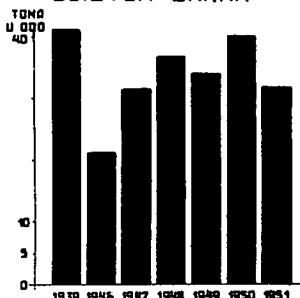
LIGNIT



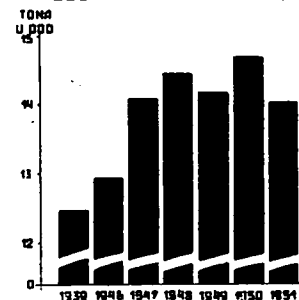
RUDA BAKRA



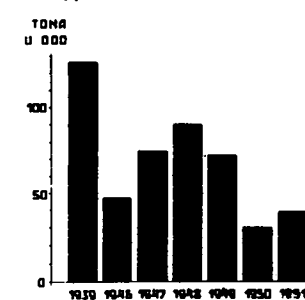
BLISTER BAKAR



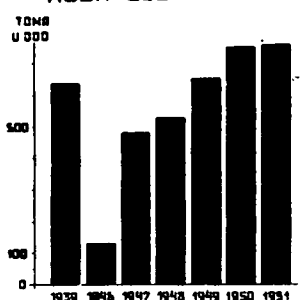
ELEKTROLIT. BAKAR



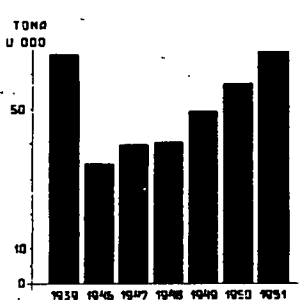
RUDA PIRITA



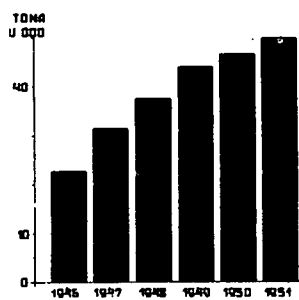
RUDA OLOVA I CINKA



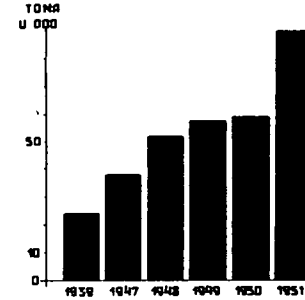
KONCENTRAT OLOVA



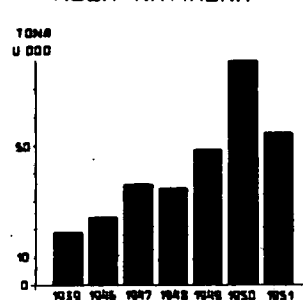
RAFINIRANO OLOVO



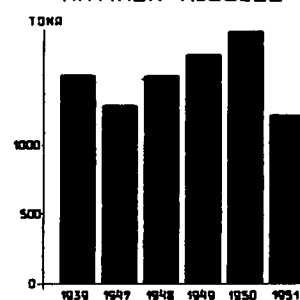
MAGNEZIT



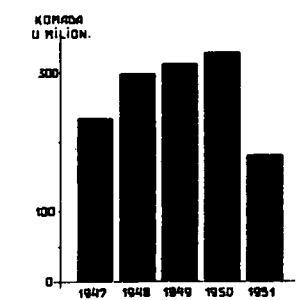
RUDA ANTIMONA



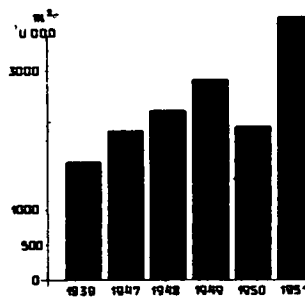
ANTIMON REGULUS



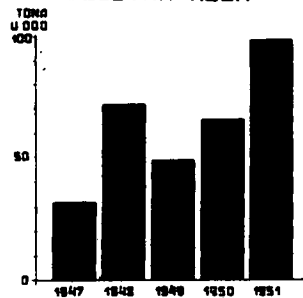
CIGLA



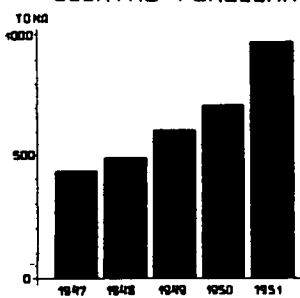
RAVNO STAKLO



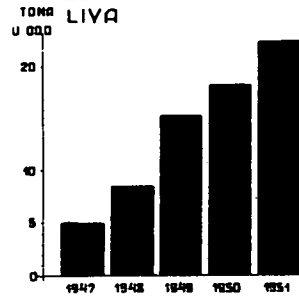
AZBEŠTNA RUDA



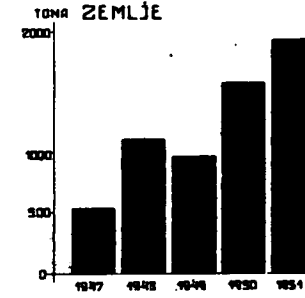
ELEKTRO-PORCELAN



ODLIVCI OD SIVOG
LIVA



UREĐAJI ZA OBRADU
ZEMLJE

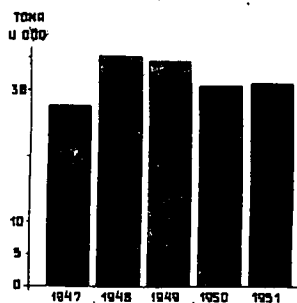


INDUSTRIJA

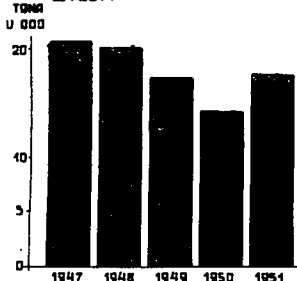
[NASTAVAK]

PROIZVOĐENJA VAŽNIJIH INDUSTRIJSKIH PROIZVODA

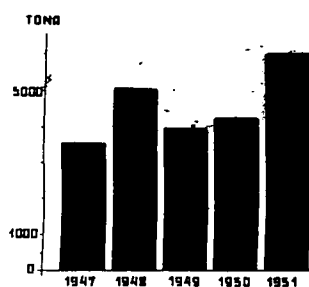
SUMPORNA KISELINA



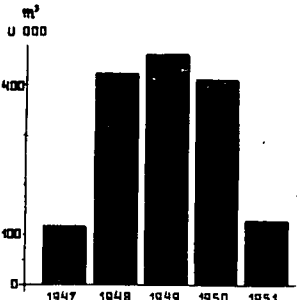
SREDSTVA ZA ZAŠTITU VEŠTAČKA DUBRIVA



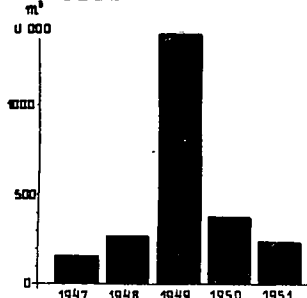
SAPUN



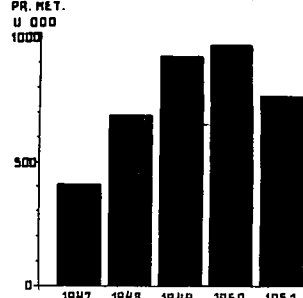
REZANA GRADJA



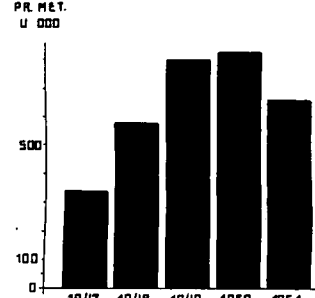
OBLOVINA



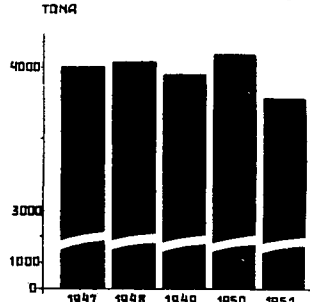
PROSTORNO DRVO



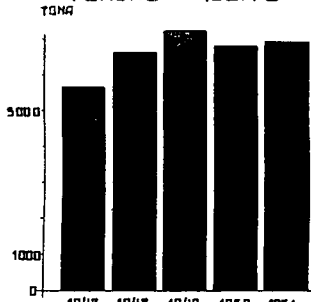
OBREVNO DRVO



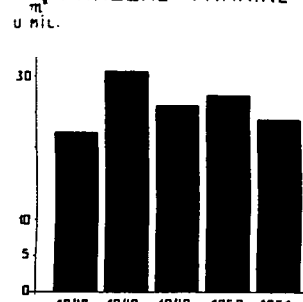
PAMUČNO PREDIVO



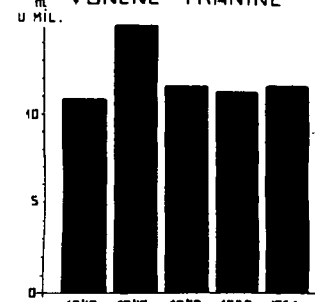
VUNENO PREDIVO



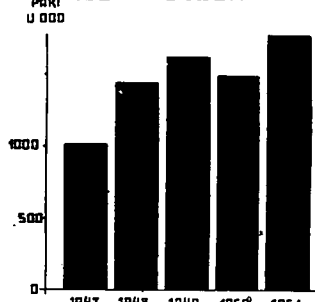
PAMUČNE TKANINE



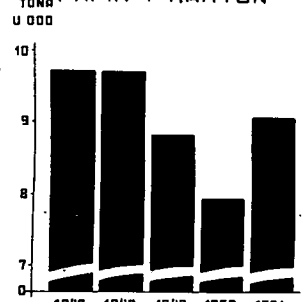
VUNENE TKANINE



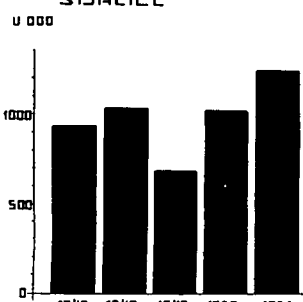
KOŽNA OBUĆA



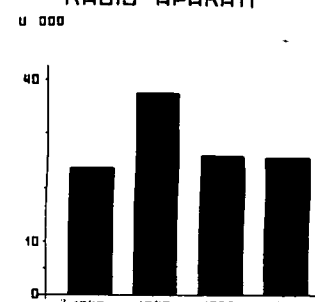
PAPIR I KARTON



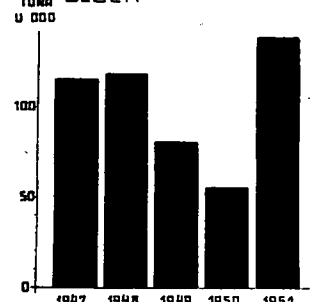
SIJALICE



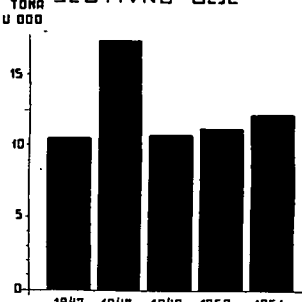
RADIO-APARATI



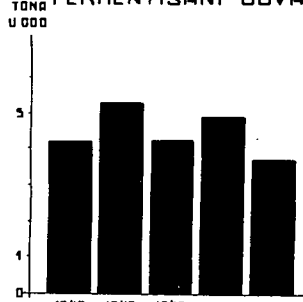
ŠEĆER



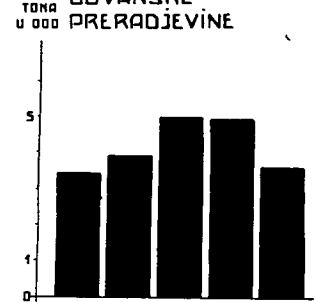
JEŠTIVNO ULJE



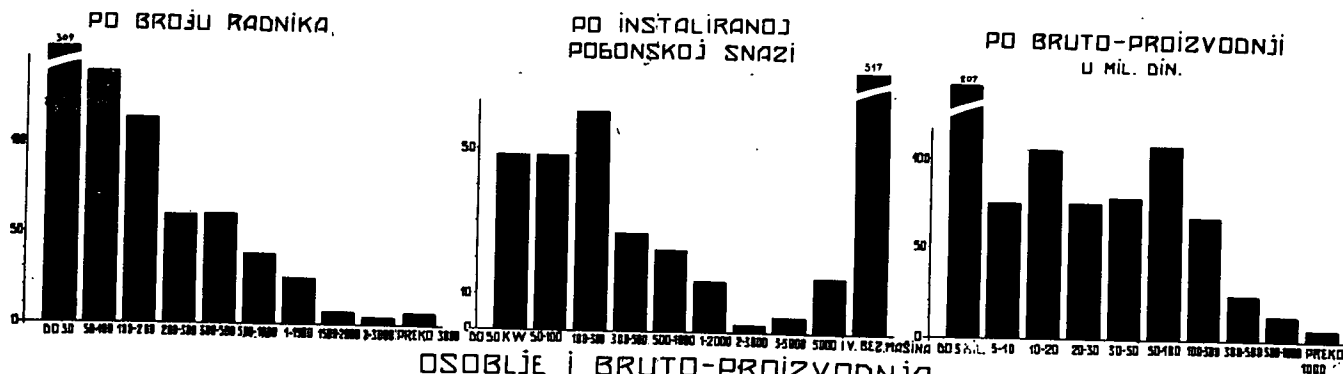
FERMENTISANI DUVAN



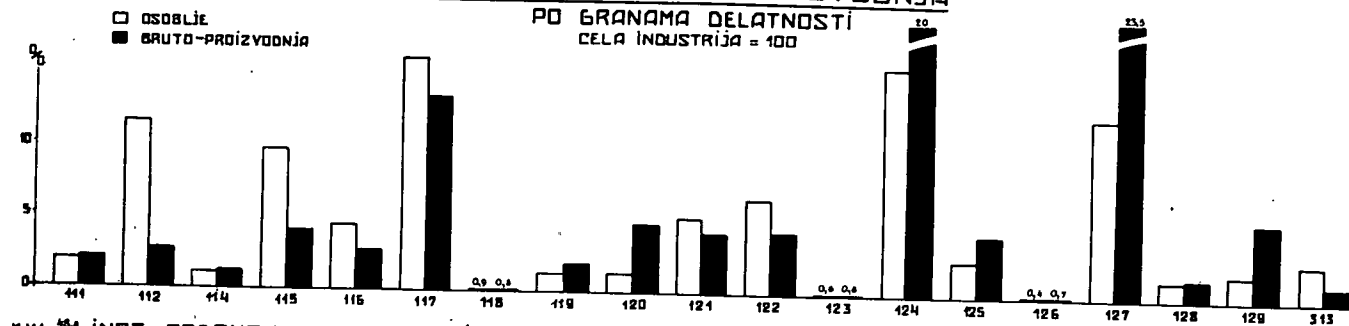
DUVANSKE PRERADJEVINE



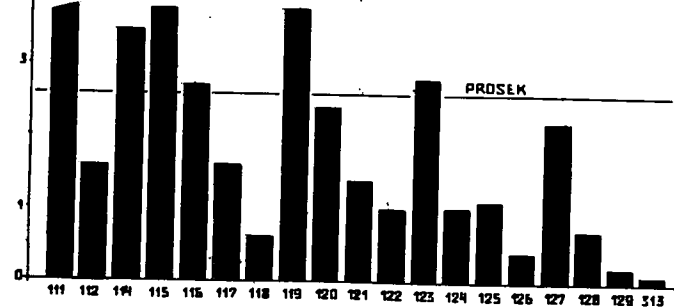
BROJ PREDUZEĆA



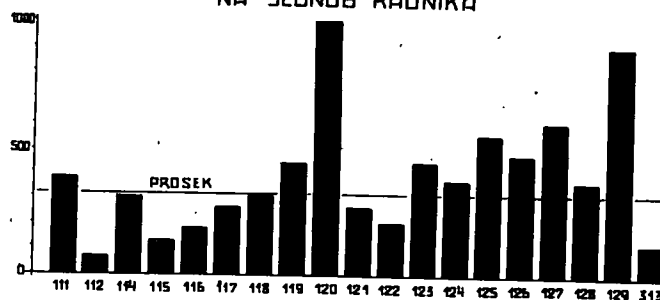
OSOBLJE I BRUTO-PROIZVODNJA



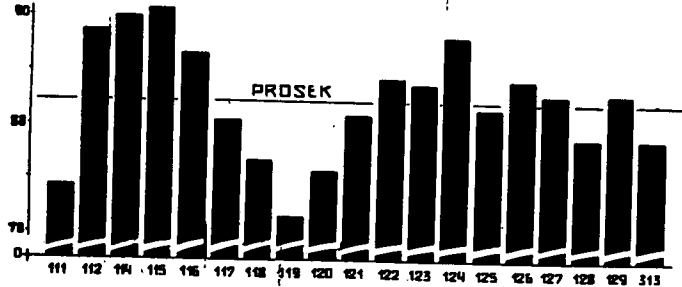
KW INST. POBONŠKA SNAŽA NA JEDNOG RADNIKA



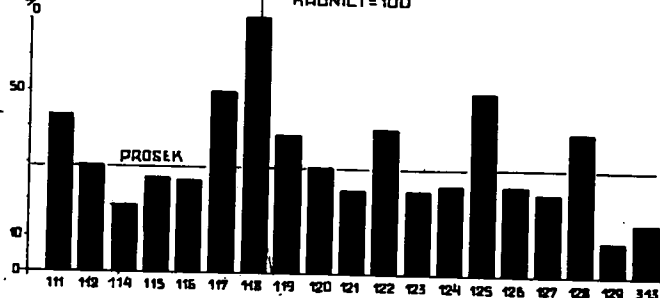
VREDNOST BRUTO-PROIZVODNJE NA JEDNOG RADNIKA



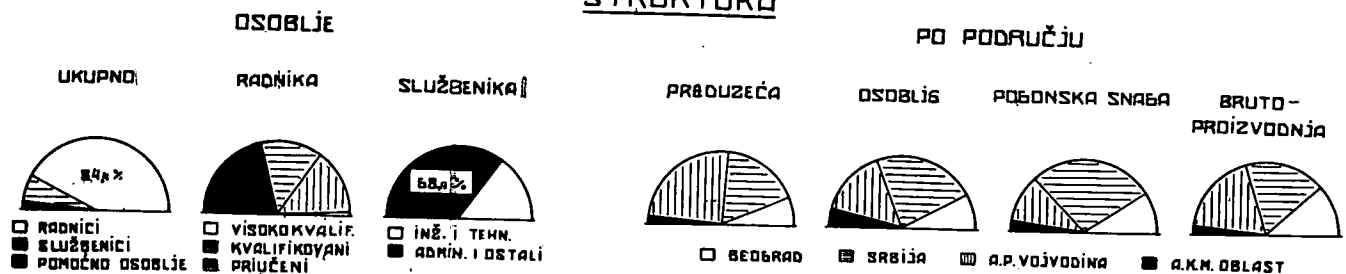
% RADNIKA UKUPNO OSOBLJE = 100



% KVALIFIKOVANIH I VISOKOKVALIF. RADNIKA RADNICI = 100



STRUKTURA



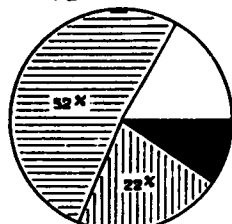
PROMET

TRGOVINSKA MREŽA NA MALO

[BROJ PRODAVNICA]

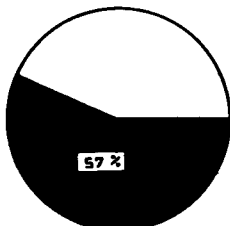
STRUKTURA

PO PODRUČJU



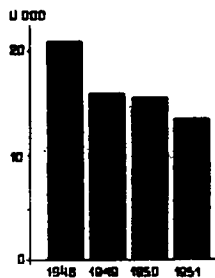
□ ZAGREB ■ A.P. VOJVODINA
■ SRIJEM ■ A.M. OBLAST

SELO - GRAD

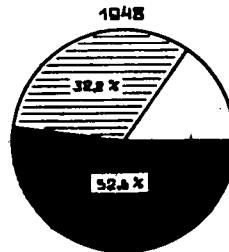


□ SELO
■ GRAD

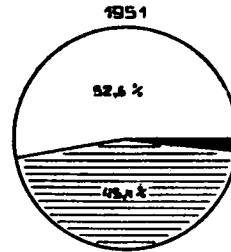
DINAMIKA



STRUKTURA PO SEKTORIMA

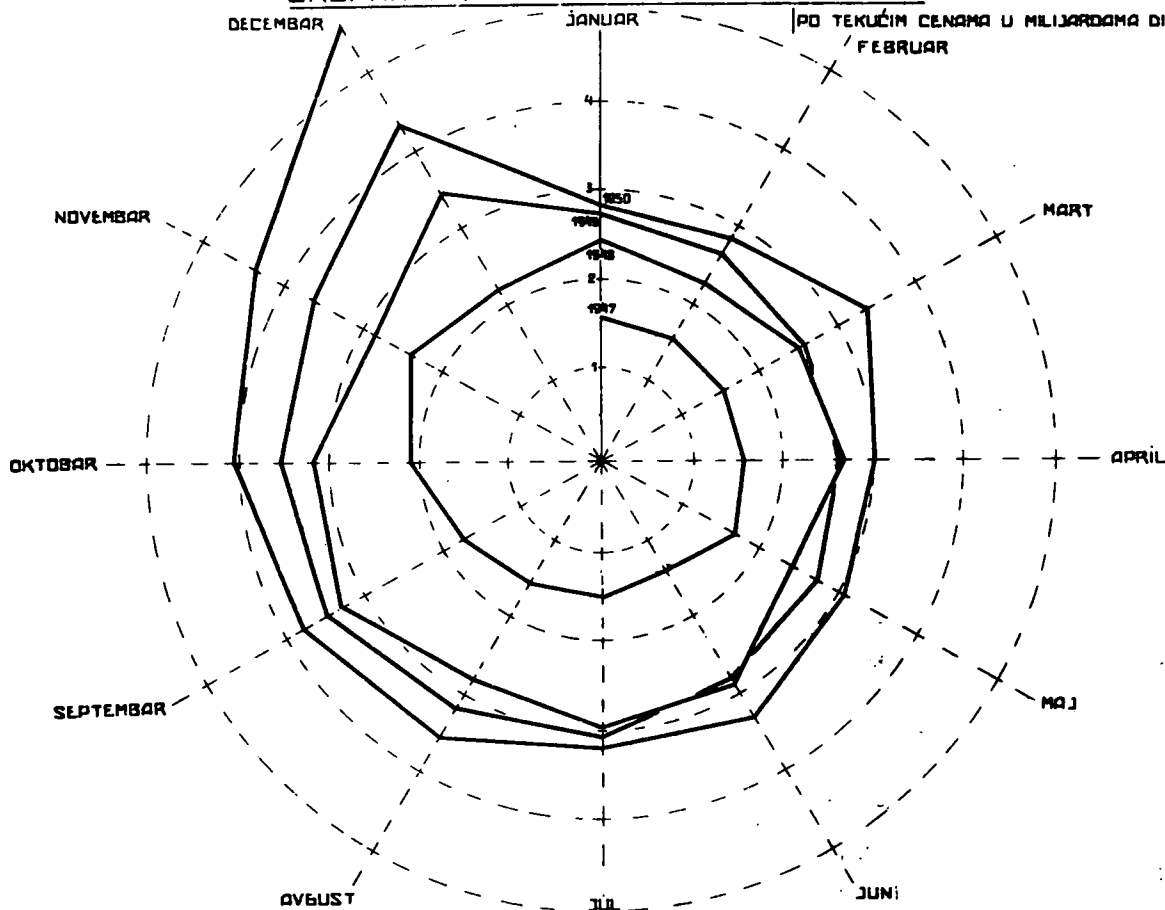


□ DRŽAVNI ■ ZADRUGNI ■ PRIVATNI

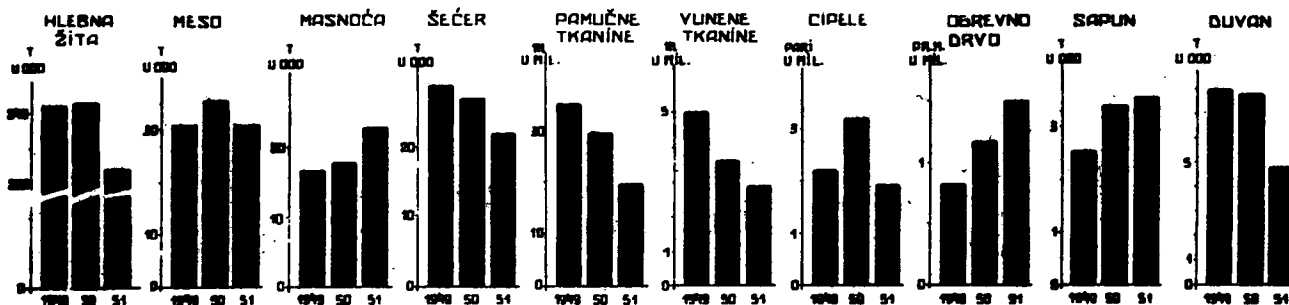


UKUPAN PROMET PO MESECIMA 1947-50

[PO TEKUĆIM CENAMA U MILIJARDAMA DINARA]



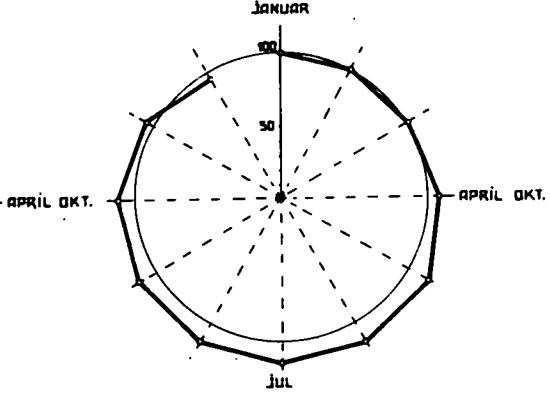
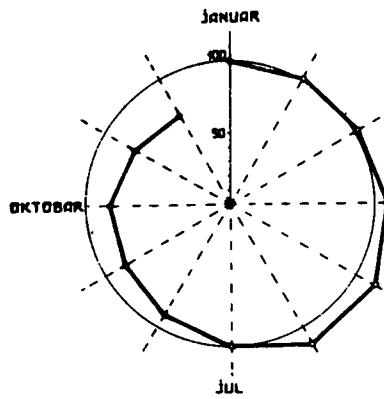
PROMET VAŽNIJIH ARTIKALA



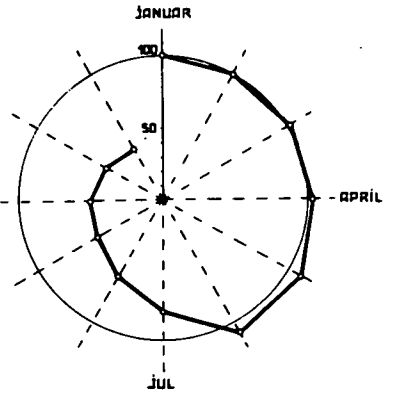
INDEKS CENA NA MALO

JANUAR = 100
INDUSTRIJSKI NEPREHRANBENI ARTIKLI

TOTALNI INDEKS

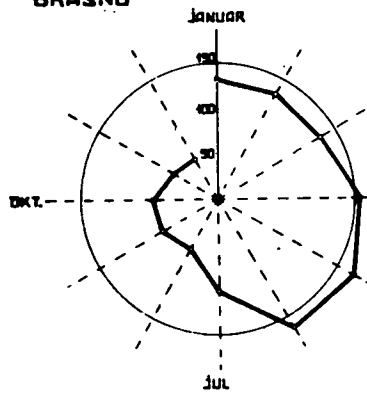


ARTIKLI ISHRANE

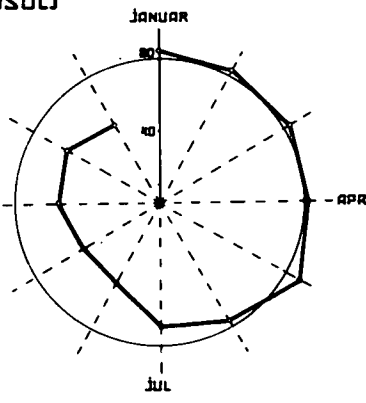


CENE NA SLOBODNOM TRŽIŠTU

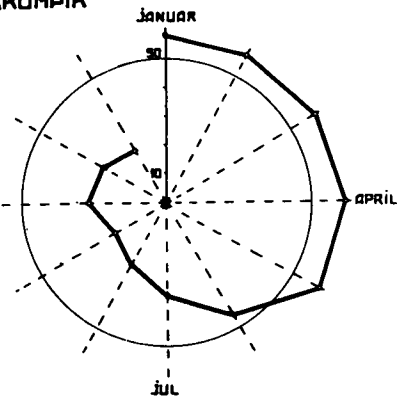
BRAŠNO



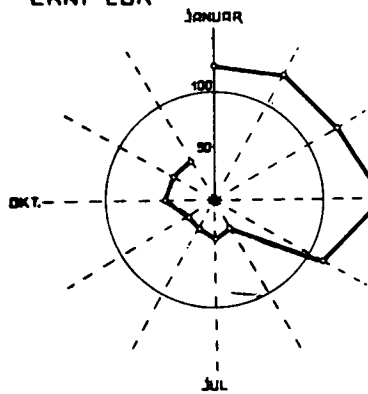
PASULJ



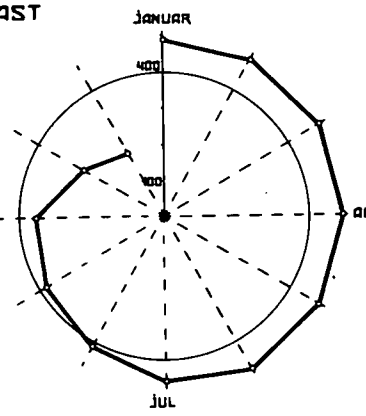
KROMPIR



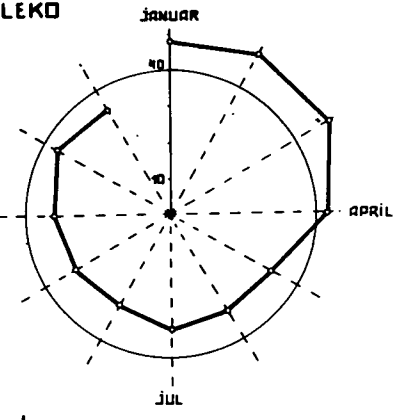
CRNİ LUK



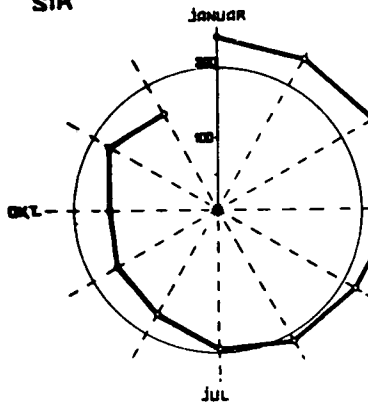
MAST



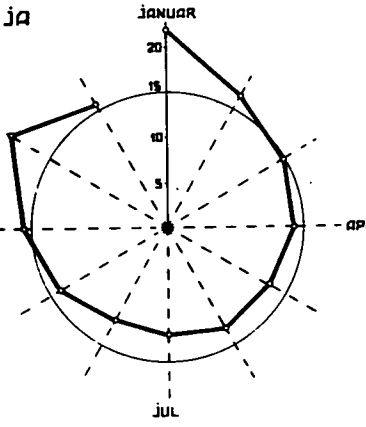
MLEKO



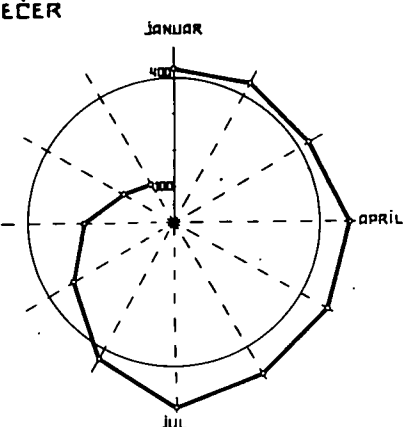
SIR



JAJA

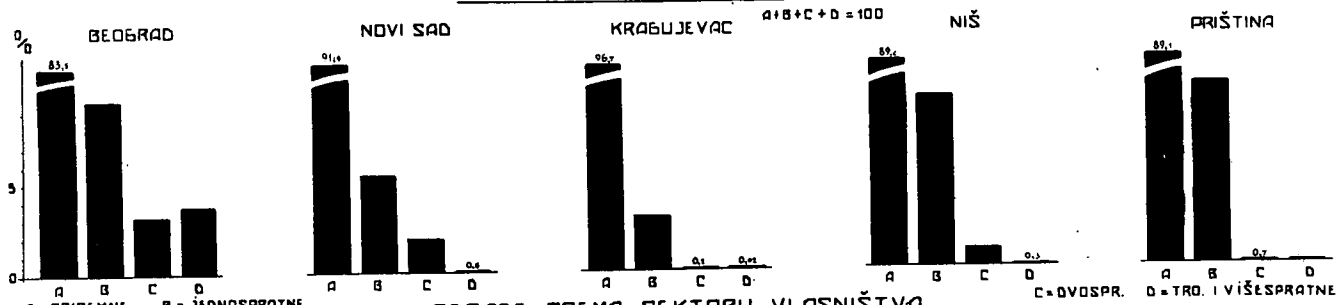


ŠEĆER

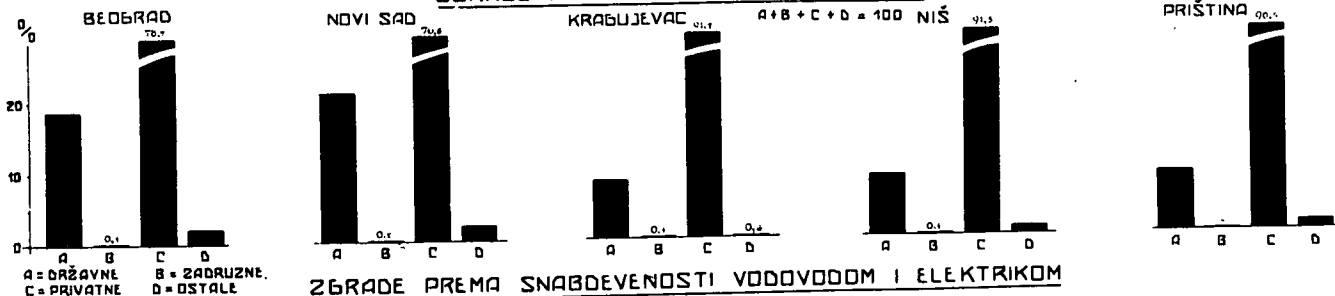


ZGRADNE I STANOVNI

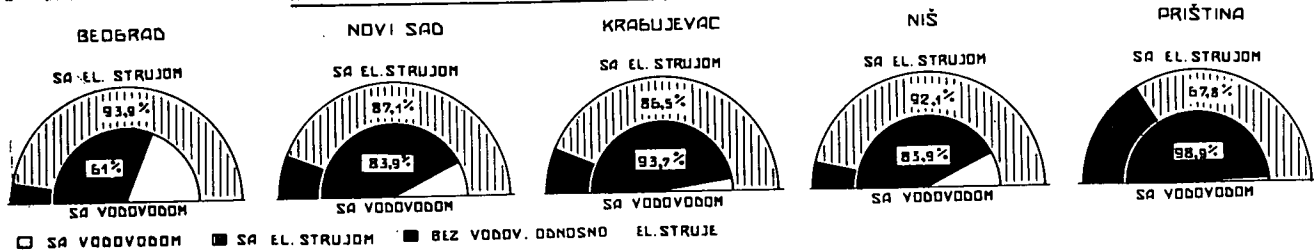
ZGRADNE PREMA BROJU SPRATOVA



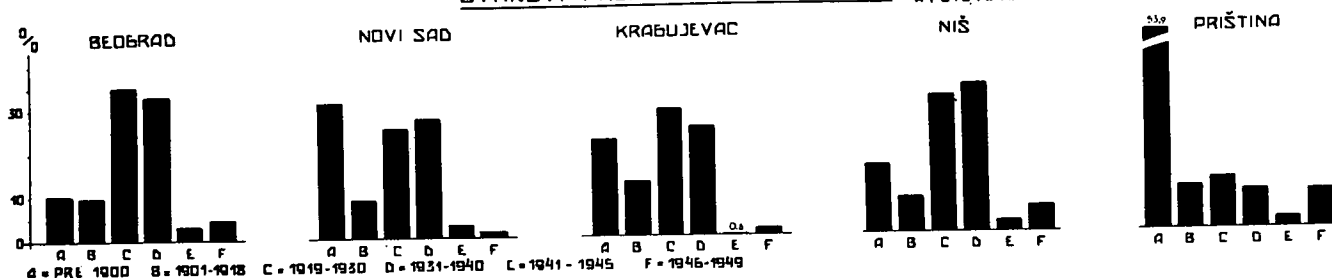
ZGRADNE PREMA SEKTORU VLASNIŠTVA



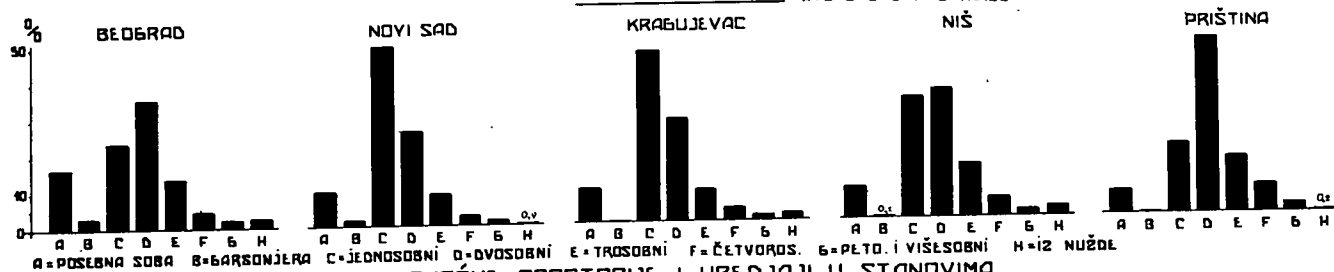
ZGRADNE PREMA SNABDEVENOSTI VODOVODOM I ELEKTRIKOM



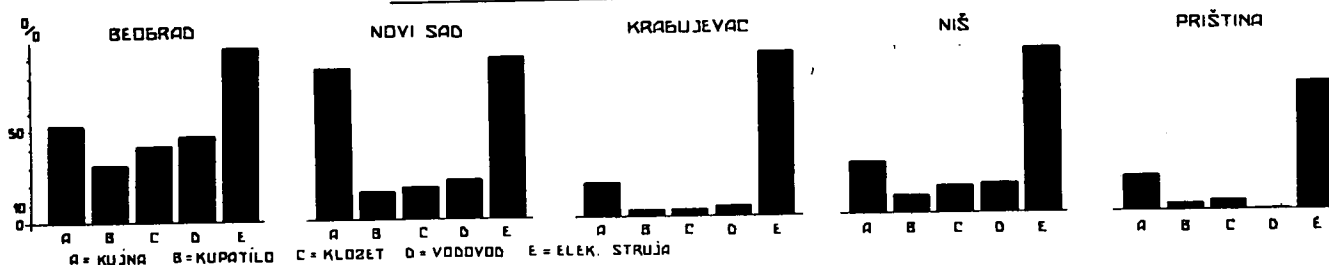
STANOVNI PREMA GODINI IZGRADNJE



VRSTE STANOVA

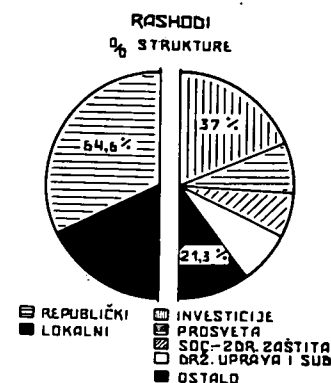
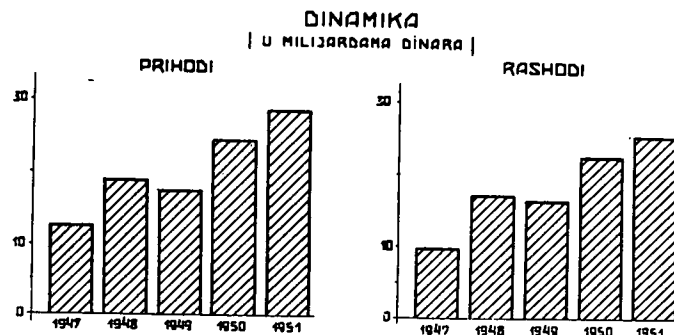
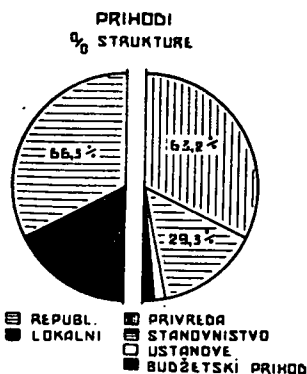


POMOĆNE PROSTORIJE I UREĐAJI U STANOVIMA

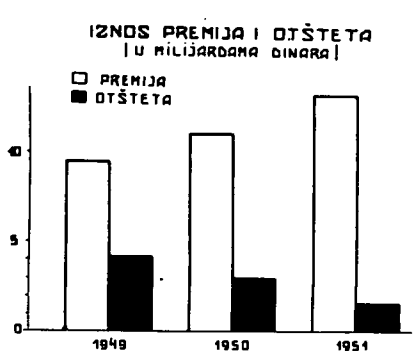

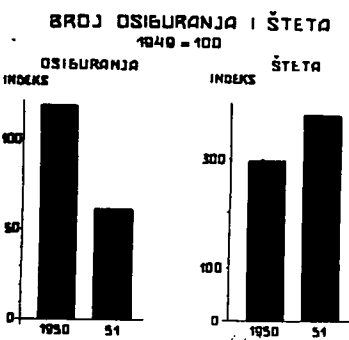
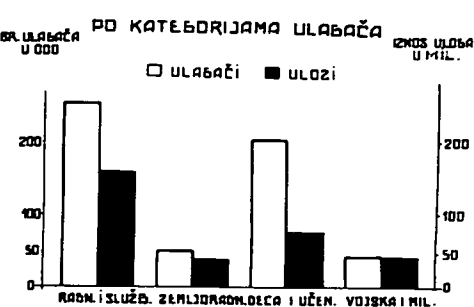
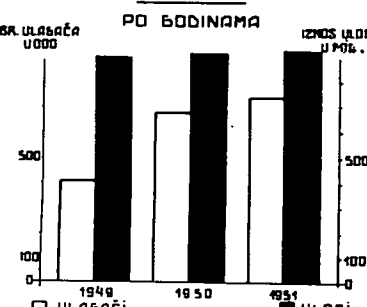
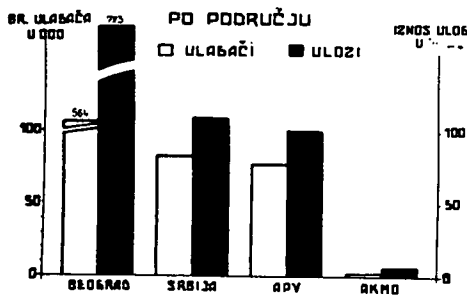
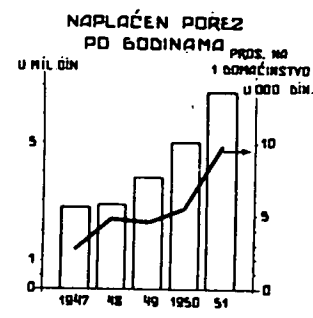
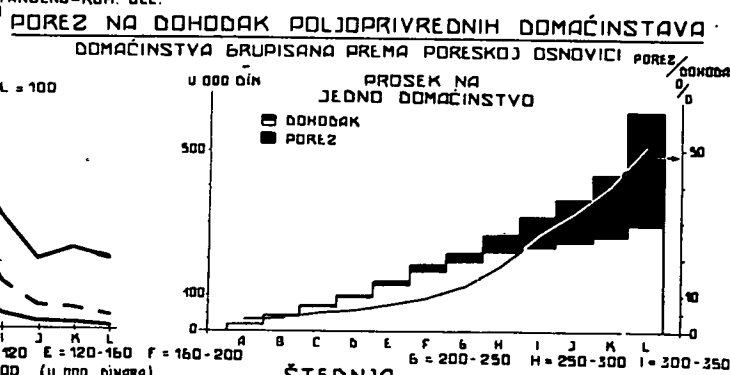
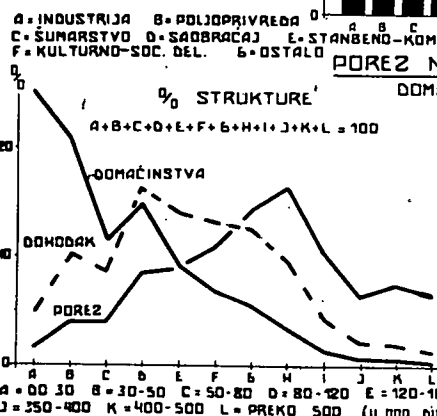
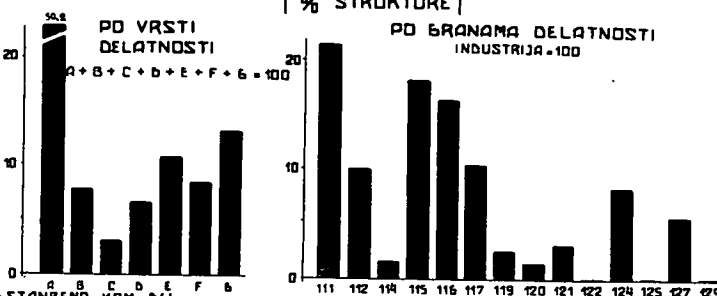
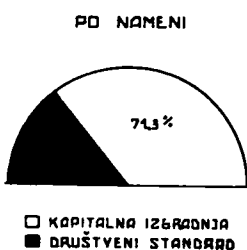


FINANSIJE

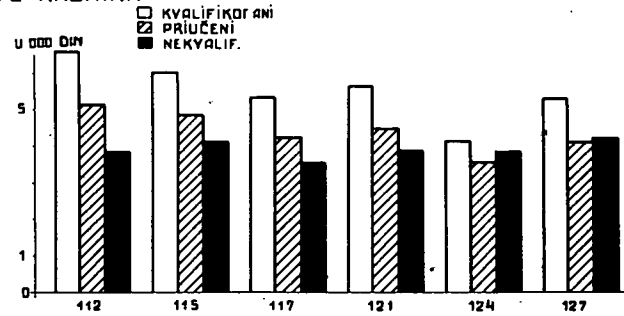
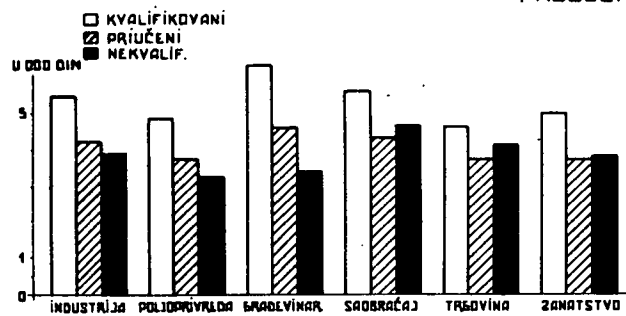
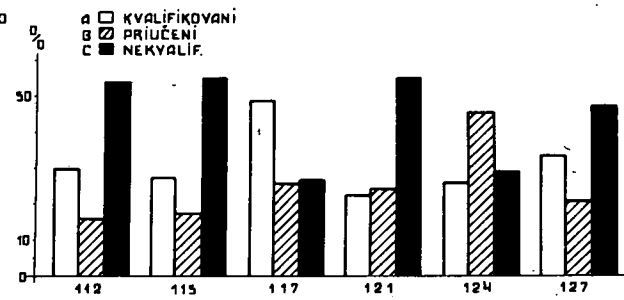
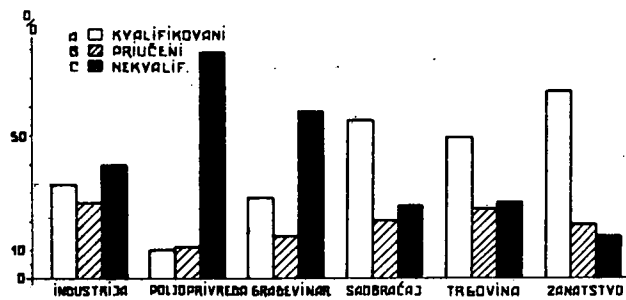
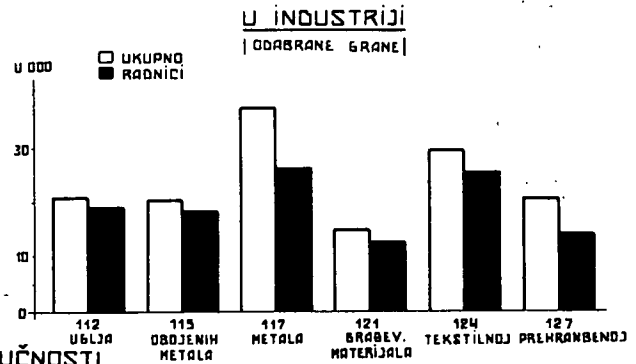
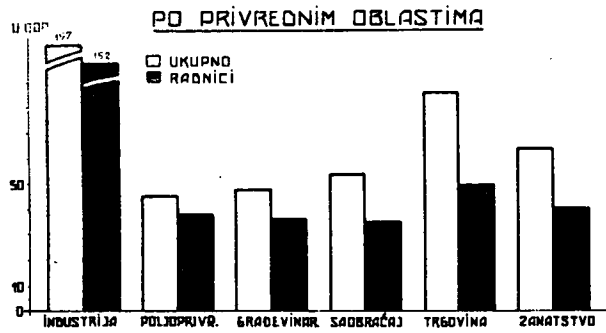
DRŽAVNI BUDŽET



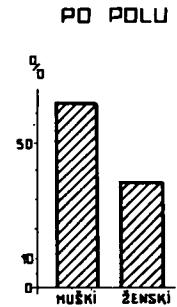
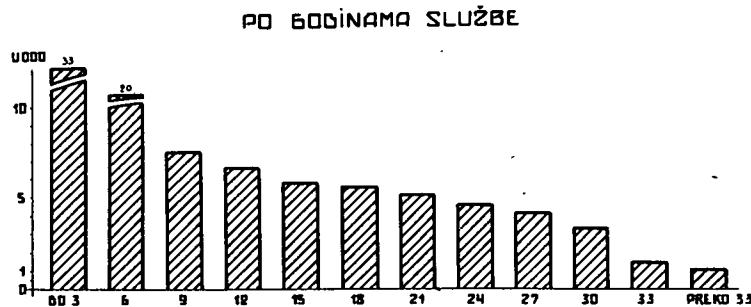
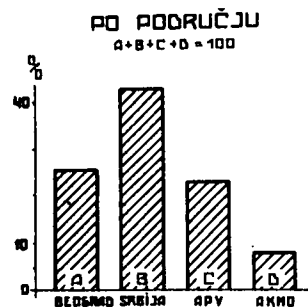
DRŽAVNE INVESTICIJE



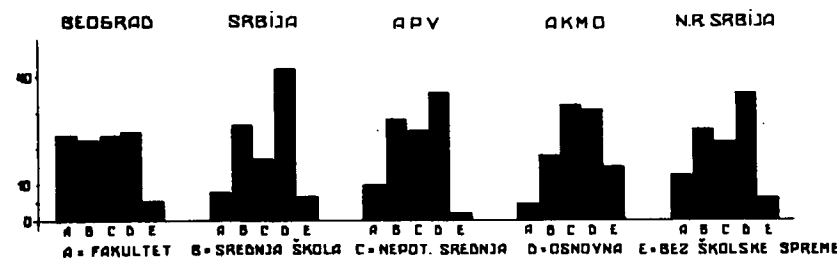
ZAPOSLENO OSOBLJE U PRIVREDI



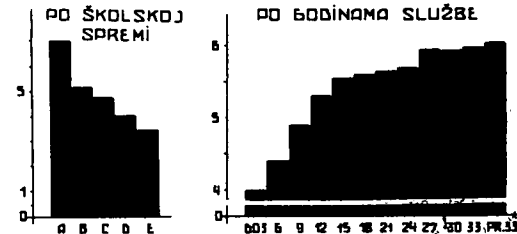
DRŽAVNI SLUŽBENICI



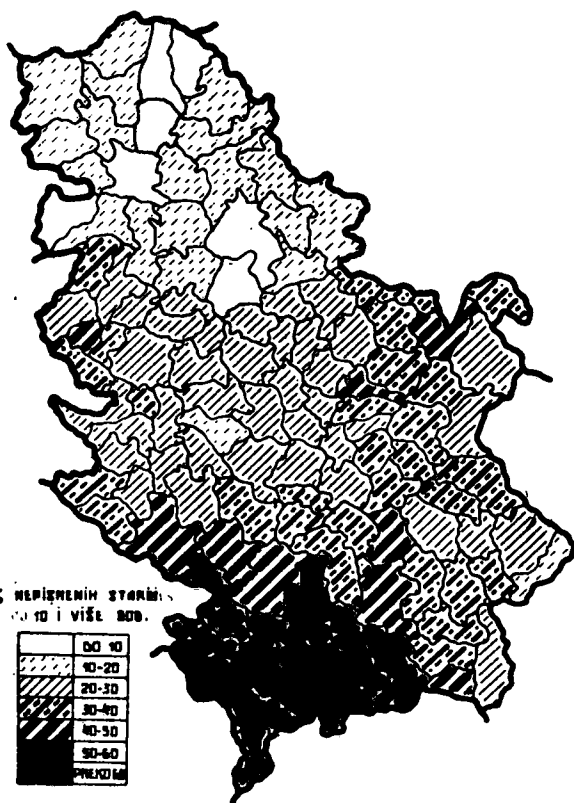
PO ŠKOLSKOJ SPREMI



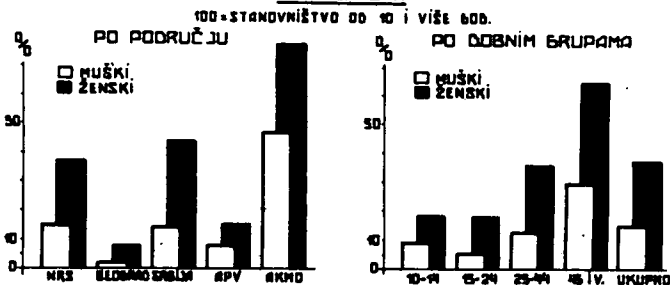
PROSEČNA PLATA



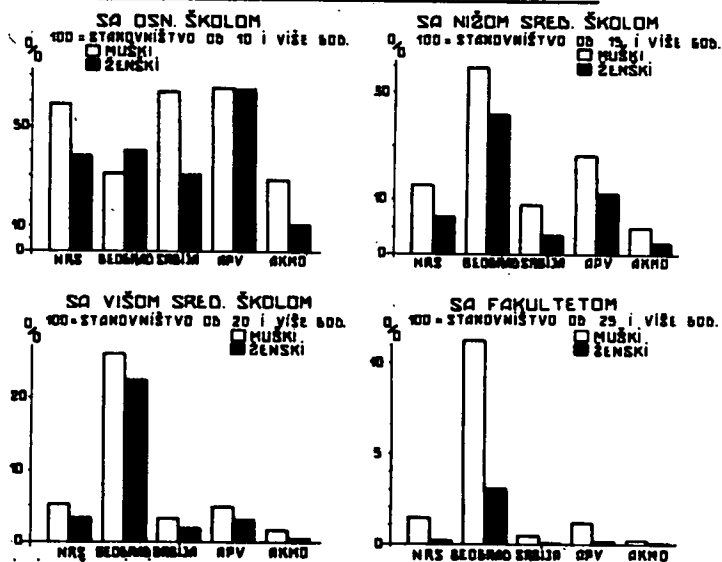
NEPISMEI PO SREZOVIMA 1948 GOD.



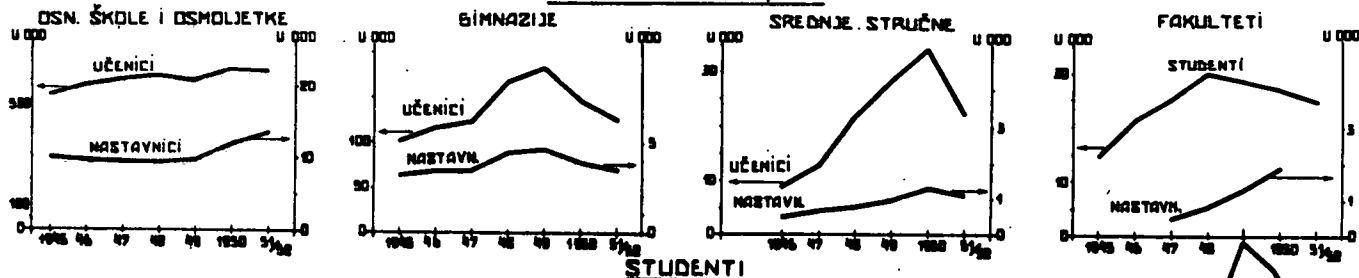
NEPISMEI



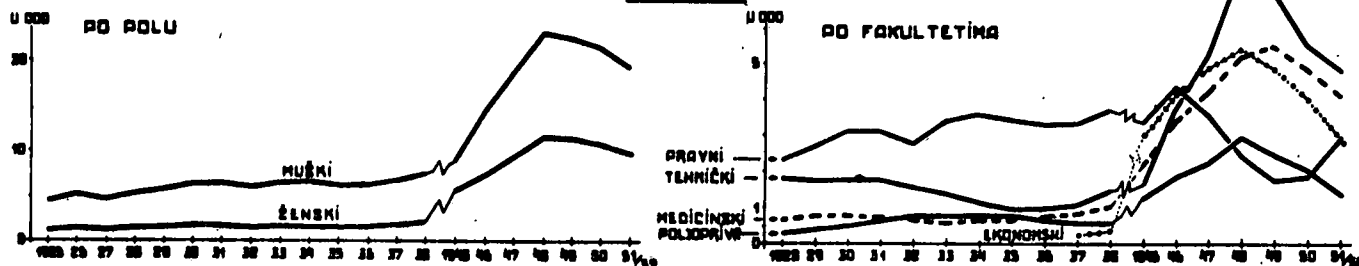
STANOVNIŠTVO PO ŠKOLSKOJ SPREMI



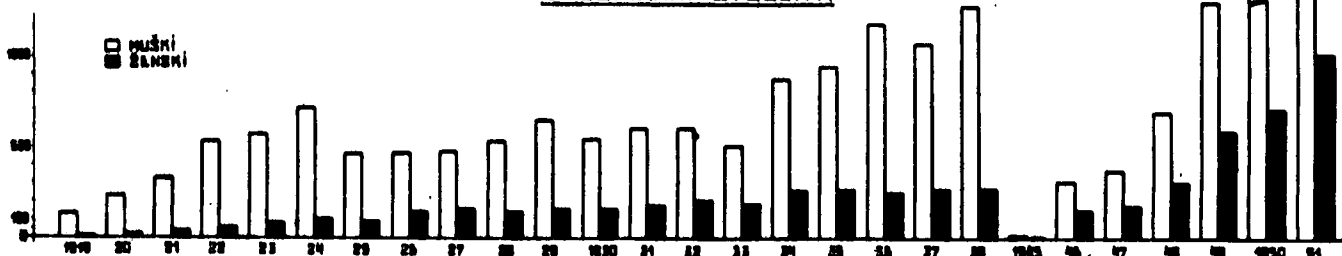
NASTAVNICI I UČENICI



STUDENTI



DIPLOMIRANI STUDENTI



II DEO
MEĐUNARODNI PREGLED

1. STANOVNIŠTVO PO KONTINENTIMA U 1950 GODINI

K o n t i n e n t	Broj stanovnika (procenjen podatak) u hiljadama	Površina (u hiljadama km ²) ¹	Broj stanovnika na 1 km ²
U k u p n o	2400000 ²	134823	18
Afrika	198000 ²	30140	7
Amerika (Severna)	216300	24276	9
Amerika (Juzna)	111400	17764	6
Azija (bez SSSR a)	1272000 ²	26859	47
Evropa (bez SSSR a)	396300	4955	80
Okeanija ³	12900	8558	2
SSSR (procena za 1946 godinu)	193000	22271	9

¹ Podaci se odnose na kopno uključujući unutrašnje vode, a isključujući neke puste polarne oblasti i neka mala ostrva.

² Zaokruženo na najbliži milion.

³ Australija, Novi Zeland i ostrvlje.

2. STANOVNIŠTVO PO ZEMLJAMA

Z e m l j a	Poslednji popis		Povrsina (u km ²)	Broj sta- novnika na 1 km ² 1950 godine
	datum	broj stanov- nika		
Afrika:				
Egipat	26. III. 1947 god.	19038529	1000000	20
Etiopija	procena 1950 god.	15000000	1060000	14
Juzno afrička Unija	7. V. 1946 godine	11418349	1223712	10
Liberija	procena 1949 god.	1648000	111370	..
Amerika (severna):				
Gvatemala	14. IV. 1950. godine	2787030	108639	26
Haiti	7. VIII. 1950 god.	3111973	27750	112
Honduras	25. VI. 1950 godine	1533625 ¹	153226	10
Kanada	2. VI. 1941 godine	11506655	9953471	1
Kostarika	22. V. 1950. godine	800875	51011	16
Kuba	25. VII. 1943 god.	4778583	114524	47
Meksiko	6. VI. 1950 godine	25367802 ¹	1969367	13
Nikaragua	31. V. 1950. godine	1053189 ¹	148000	7
Panama	10. XII. 1950 god.	801290 ¹	74010	11
Salvador	13. VI. 1950 godine	1858656 ¹	34126	54
SAD	1. IV. 1950 godine	150697361	7827680	19
Amerika (juzna):				
Argentina	10. V. 1947 godine	15893827	2808492	6
Bolivija	procena 1949 god.	3990000	1069094	..
Braziliya	1. VII. 1950 godine	52645479 ¹	8516037	6
Cile	procena 1950 god.	5809000	741767	8
Ekvador	29. XI. 1950 godine	3076933 ¹	275000	11
Kolumbija	procena 1950 god.	11260000	1138355	10
Paragvaj	28. X. 1950 godine	1405627 ¹	406752	3
Peru	procena 1950 god.	8405000	1249049	7
Urugvaj	procena 1949 god.	2353000	186926	13
Venecuela	26. VI. 1950 godine	4985716 ¹	912050	5
Azija:				
Afganistan	procena 1950 god.	12000000	650000 ²	18
Burma	procena 1950 god.	18489000	677544	27
Cejlon	19. III. 1946 god.	6857339	65607	115
Filipini	1. X. 1948 godine	19234182	299404	65
Indija	1. III. 1951 godine	356891624 ¹	3162454	113
Indonezija	procena 1950 god.	73500000	1491564	49
Irak	procena 1950 god.	5100000	435223	12
Iran	procena 1950 god.	1877200	1630000	12
Izrael	procena 1950 god.	1257000 ³	21000	60
Japan	1. X. 1950 godine	83199637	368589	225
Jordan	procena 1950 god.	619000	91000	7
Kina	procena 1950 god.	463500000	9736288	48
Formoza	X. 1950 godine	7647703	35961	222

¹ Prethodni rezultati.

² Nezvanična procena.

³ Jevreja (8. XI. 1948 godine) 716678.

MEDJUNARODNI PREGLED

2. STANOVNIŠTVO PO ZEMLJAMA

Nastavak 1

Z e m l j a	Poslednji popis		Površina (u km ²)	Broj stanovnika na 1 km ² 1950 godine
	datum	broj stanovnika		
Koreja	procena 1950 god.	29500000	220769	134
Juzna Koreja	1.V.1949. godine	20288841	93834	..
Libanon	procena 1950 god.	1257000	9400	134
Mongolaka Narodna Republika	procena 1950 god.	885000 ²	1621200 ²	1
Pakistan	28.II.1951. godine	75687000 ¹	947663	79
Saudiska Arabija	procena 1950 god.	6000000
Sirija	procena 1950 god.	3228000	167000	17
Tajland (Sijam)	23.V.1947. godine	17442689	513521	36
Turska	22.X.1950. godine	20984670	767119	27
u Aziji	22.X.1950. godine	19308441	743834	26
u Evropi	22.X.1950. godine	1626229	23485	69
Evropa:				
Albanija	procena 1950 god.	1200000 ²	28748	42
Andora	procena 1950 god.	5000 ²	453	..
Austrija	1.VI.1951. godine	6881100 ¹	83851	..
Belgija	31.XII.1947. god.	8512195	30507	283
Bugarska	31.XII.1948. god.	7022206	110848	65
Čehoslovačka	22.V.1947. godine	12164095	127827	..
Danska	2.XI.1950. godine	4275151	42982	99
Finska	31.XII.1950. god.	4028910 ¹	337099	12
Francuska	10.III.1948. god.	39829888	550986	76
Grci	16.X.1940. godine	7344800	182562	60
Holandija	31.V.1947. godine	9825499	32388	312
Irska	8.IV.1951. godine	2958878 ¹	70282	43
Island	2.XII.1940. god.	121474	103000	1
Italija	procena 1950 god.	46272000	301081	154
Jugoslavija	15.III.1948. god.	15772098	256880	63
Lihtenštajn	1.XII.1950. godine	13756	157	..
Luksemburg	31.XII.1947. god.	290892	2588	125
Madjarska	1.I.1949. godine	9204799	93011	100
Monako	4.I.1951. godine	20202	1	..
Nemacka	29.X.1948. godine	65150982 ¹	353436	195
Berlin	12.IX.1950. godine	3325200 ¹	890	..
Zapadna Nemacka	12.IX.1950. godine	47712500	245373	194
Istočna Nemacka	29.X.1948. godine	17313734	107173	..
Norveska	2.XII.1948. god.	3156950	324222	10
Poljska	2.XII.1950. god.	24976928	311730	80
Portugalija	15.XII.1950. god.	8490455 ¹	91721	93
Rumunija	25.I.1948. godine	15872624 ¹	237384	68
San Marino	procena 1950 god.	13000	61 ²	..
Spanija	procena 1950 god.	28287000	503061	56
Švajcarska	1.XII.1950. godine	4714992	41295	114
Švedska	31.XII.1950. god.	7046920 ¹	449165	16
Vatikan	30.IV.1948. godine	890	5	..
Velika Britanija	8.IV.1951. godine	50210472 ¹	243999	207
Engleska i Vels	8.IV.1951. godine	43744924 ¹	151102	201
Severna Irska	8.IV.1951. godine	1369529 ¹	14138	97
Škotska	8.IV.1951. godine	5095969 ¹	78759	66
Okeanija:				
Australija	30.VI.1947. godine	7579358	7703862	1
Novi Zeland	17.IV.1951. godine	1939703	267837	7

¹ Prethodni rezultati.

² Nezvanična procena.

3. DEMOGRAFSKI KOEFICIJENTI

Z e m l j a	Zivorodjeni na 1000 stanovnika		Umrli na 1000 stanovnika		Umrlo odojčadi na 1000 živoro djenih		Sklopljeni bra kovi na 1000 stanovnika	
	1939	1950	1939	1950	1939	1950	1939	1950
Afrika:								
Egipat	42,0	..	25,0	..	161,2	..	11,1	..
Juznoafrička Unija ²	25,3	25,7	9,4	9,1 ¹	49,5	36,2 ¹	10,8	9,9
Amerika (severna):								
Gvatemala	47,4	48,7	29,6	21,5	128,1	113,4	2,8	3,3 ¹
Honduras	38,3	..	16,5	..	106,1	..	3,0	..
Kanada	20,4	26,6 ¹	9,7	9,0	60,7	40,7 ¹	9,2	9,1 ¹
Kostarika	42,8	46,5	18,5	12,2	140,1	90,2	6,4	7,8
Kuba	15,5 ¹	..	9,8	3,7	..
Meksiko	44,6	45,7	23,0	..	122,6	97,1 ¹	6,9	..
Nikaragua	32,5	41,4	11,8	10,9	93,5	..	1,9	4,2
Panama	27,9	..	11,4	3,5	3,2
Salvador	41,6	48,7	18,3	14,8	115,6	81,0	3,6	5,4
S. A. D.	17,3	23,4	10,6	9,6 ¹	48,0	29,2	10,7	11,0 ¹
Amerika (južna):								
Argentina	22,9	..	10,4	..	91,7	..	6,5	..
Paragvaj	16,0	..	4,6	..	110,3	..	1,9	..
Čile	33,3	32,4	23,3	15,7	224,6	153,2	9,1	7,9
Kolumbija	31,6	..	17,7	..	161,9	..	5,0	..
Peru	35,7	..	10,8	..	80,6	..	6,9	..
Urugvaj	25,5	30,3	12,8	11,7 ¹	..	93,7 ¹	2,8	3,5 ¹
Venecuela	20,1	..	9,1	..	82,1	..	7,0	..
Azija:								
Burma	35,9	43,1	18,7	11,0	131,7	..	4,4	5,1
Cejlon	32,4	..	23,0	..	203,8
Filipini	36,0	40,3	21,8	12,6	165,8	81,8	5,5	6,8 ¹
Indija	101,7
Indonezija ³	32,7	..	21,6	..	155,6
Izrael (samo Jevreji)	29,4	..	18,9
Japan	23,3	32,9 ¹	7,7	6,5 ¹	54,0	46,0	12,1	14,0 ¹
Koreja	26,6	28,4 ¹	17,8	11,0 ¹	106,7	59,8	7,7	8,6 ¹
Libanon	37,0	..	18,8	..	103,9	..	10,3	..
Tajland (Sijam)	..	23,0	..	7,7	6,3
Evropa:								
Albanija	36,7	..	16,9	..	98,6	..	2,2	1,6
Austrija	27,7	..	15,0	5,0	..
Belgija	20,7	..	15,3	..	73,1	64,0 ¹	17,6	9,2
Bugarska	15,5	16,5	13,9	12,4	82,4	59,2	6,5	8,2
Cehoslovačka	21,4	..	13,4	..	136,9	..	9,1	..
Danska	18,6	..	13,3	..	97,7	..	10,8	..
Finska	17,8	18,6	10,1	9,2	58,1	30,7	9,4	9,1
Francuska	21,2	24,0 ¹	14,3	10,2	69,6	43,7	8,3	8,4 ¹
Grčka	14,8	20,4 ¹	15,6	12,6 ¹	63,5	47,4 ¹	6,3	7,9 ¹
Holandija	25,0	..	14,0	..	118,2	..	6,6	..
Irska	20,6	22,7	8,6	7,5	33,7	25,2	9,2	8,2
Island	19,1	21,0	14,2	12,6 ¹	65,8	45,3 ¹	5,2	5,4
Italija	19,8	28,2	9,7	7,9 ¹	36,8	22,0	5,9	8,4 ¹
Jugoslavija	23,6	19,6	13,4	9,8	97,0	62,9	7,3	7,7
Lihtenštajn	25,9	30,4	15,0	13,1	132,3	115,5	7,9	11,5
Luksemburg	..	20,4	..	7,8	7,2
Madjarska	15,0	14,8	12,7	11,6	69,2	45,7	7,4	8,7
Nemacka	19,4	..	13,5	..	121,3	..	8,7	..
Berlin	20,4	..	12,	72,3	..	11,2	..
Zapadna Nemacka	15,7	10,5	14,3	12,9	59,1	64,3	14,1	9,2
Norveska	..	16,2	..	10,4 ¹	..	55,4	..	10,7
Portugalija	15,8	19,3	10,1	8,9	37,2	..	8,8	8,3
Rumunija	26,2	24,2	15,3	12,1	119,9	94,1	6,4	7,7
Španija	28,3	..	18,6	..	175,9	..	7,9	..
Švajcarska	16,6	19,9	18,5	10,8	140,3	69,4 ¹	5,6	7,4
Švedska	15,2	18,1	11,8	10,1	42,6	31,1 ¹	7,5	7,9
Velika Britanija	15,4	16,4 ¹	11,5	10,0 ¹	39,5	20,5 ¹	9,7	7,7 ¹
Engleska i Vels	15,2	16,1	12,2	11,7 ¹	53,6	31,4 ¹	10,4	8,0 ¹
Severna Irska	14,8	15,7	12,1	11,6 ¹	50,8	30,1	10,6	8,1
Skotska	19,5	20,9	13,5	11,5	70,5	38,8	7,1	6,6
Okeanija:								
Australija	17,4	17,7	12,9	12,3 ¹	68,5	38,6	9,2	7,8
Novi Zeland	17,6	23,3	9,9	9,6	38,2	24,5	9,2	9,2 ¹

¹ Prethodni rezultati.² Samo Evropljani.³ Samo Java i Madura.

MEDJUNARODNI PREGLED

4. STANOVNIŠTVO U PERIODU 1920 1949 GODINE

O b l a s t	Procena broja stanovnika (u milionima)				Broj stanovnika na 1km ²			
	1920	1930	1939	1949	1920	1930	1939	1949
U k u p n o	1834	2003	2195	2378	14	15	16	18
Afrika	136	155	175	198	4	5	6	7
Amerika	207	244	274	321	5	6	7	7
SAD i Kanada ¹	115	134	143	163	5	6	7	8
Latinska Amerika ²	92	110	131	158	4	5	6	8
Azija ³	997	1069	1142	1254	37	40	43	47
Bliski Istok ⁴	55	59	68	74	9	10	11	12
Juzna Azija (srednji deo) ⁵	314	348	394	436	72	80	90	100
Japan	56	64	72	83	150	172	193	223
Ostali deo Krajnjeg Istoka ⁶	572	598	630	661	36	37	39	41
Evropa ⁷	485	530	573	593	18	19	21	22
Evropa (severna, srednja i zapadna)	179	189	197	214	65	69	72	78
Evropa (juzna) ⁸	70	77	84	91	68	75	82	88
Evropa (istocna) ⁹	236	264	292	288	10	11	12	12
Okeanija	9	10	11	12	1	1	1	1

¹ I Aljaska, Sen Pjer i Mikelon i Grenland.

² Meksiko, Antili i sve oblasti koje se nalaze na Zapadu južne polulopte.

³ Bez aziskog dela SSSR a.

⁴ Arabija, Iran, Afganistan i sva područja koja se nalaze zapadno od ovih oblasti.

⁵ Indija, Pakistan, Cejlon, Ostrva Maldivi i oblasti koje se granice sa Nepalom, Butanom i francuskim i portugalskim delom Indije.

⁶ Preostali deo Azije, bez Japana i SSSR a.

⁷ Uračinat je i aziski deo SSSR a.

⁸ Španija, Italija, Grčka, Portugalija, Andora, San Marino, Vatikan, Malta, Goco i Trst.

⁹ Uračinata Albanija, Bugarska, Mađarska, Poljska, Rumunija, Čehoslovačka, evropska Turska, Jugoslavija i SSSR sa aziskim delom.

5. PRIRODNI PRIRASTAJ I STRUKTURA STAROSTI STANOVNIŠTVA U 1947 GODINI

O b l a s t*	Demografski koeficijenti na 1000 stanovnika			Podela stanovništva prema godinama starosti (u %)		
	rodjenja	umiranja	prirodni prirastaj	manje od 15 godina	od 15 do 59 godina	60 godina i više
U k u p n o	35 37	22 25	13 12	36	57	7
Afrika	40 45	25 30	15	40	55	5
Amerika:						
SAD i Kanada ¹	25	10	15	25	64	11
Latinska Amerika ²	40	17	23	40	55	5
Azija ³						
Bliski Istok ⁴	40 45	30 35	10	40	54	6
Juzna Azija (srednji deo) ⁵	40 45	25 30	15	40	56	4
Japan	31	15	16	37	55	8
Ostali deo Krajnjeg Istoka ⁶	40 45	30 35	10	40	55	5
Evropa ⁷						
Evropa (severna, srednja i zapadna)	19	12	7	24	62	14
Evropa (juzna) ⁸	23	12	9	30	59	11
Evropa (istocna) ⁹	28	12	10	34	59	7
Okeanija	28	12	16	28	62	10

* Vidi primedbe od 1 do 9 iz tabele 4.

6. SREDNJE TRAJANJE ŽIVOTA

Z e m l j a	Oko 1900 godine	Oko 1946 godine	Povećanje
Australija:			
muškarci	55,2	66,1	10,9
žene	58,8	70,6	11,8
Francuska:			
muškarci	45,3	62,5	17,2
žene	48,7	68,0	19,3
Holandija:			
muškarci	51,0	69,4	18,4
žene	53,4	71,5	18,1
Japan:			
muškarci	44,0	56,2	12,2
žene	44,8	59,6	14,8
Švedska:			
muškarci	54,5	67,1	12,6
žene	57,0	69,7	12,7

7. RAZVOJ VELIKIH GRADOVA
(preko 600000 stanovnika)

MEDJUNARODNI PREGLED
(u hiljadama)

Zemlje i gradovi	1950	1930	1900	1800	Zemlje i gradovi	1950	1930	1900	1800
Afrika					Evropa				
Egipat					Cunking	..	635	620	..
Kairo	2101 ¹	1060	570	..	Vencou	..	631
Aleksandrija	925 ¹	570	320	..	Cangsa	..	607	230	..
Juznoafrička Unija					Koreja				
Johanesburg ²	765 ³	403	156	..	Seul	1142 ³	343
Amerika (sev.)					Pakistan				
Kanada					Lahora	672 ⁴	429	203	..
Montreal	903 ⁴	819	328	..	Tajland (Sijam)				
Toronto	667 ⁴	631	210	..	Bankok	685 ^{2,13}	490	600	..
Kuba					Turska				
Havana	673 ⁵	581	236	..	Istambul	904 ⁷	691	1106	600
SAD					Evropa				
Njujork grad (adm.)	7455 ⁶	6930	3437	79	Austrija				
sa predgradjem	12684 ⁶	Bec	1799	1866	1675	247
Cikago grad (adm.)	3397 ⁶	3376	1699	..	Belgija				
sa predgradjem	4645 ⁶	Brisel	965 ³	869	589	..
Filadelfija	1931 ⁶	1950	1794	41	Cehoslovačka				
Detropit	1623 ⁶	1569	286	..	Prag	921 ¹	848	202	75
Los Andjelos	1504 ⁶	1238	102	..	Danska				
Klivlend	878 ⁶	900	382	..	Kopenhagen	971 ¹⁵	617	401	101
Baltimor	869 ⁶	805	509	27	Francuska				
San Francisko	827 ⁷	634	343	..	Pariz grad (adm.)	2725 ³	2891	2714	547
Sen Luis	816 ⁶	822	575	..	sa predgradjem	4776 ³	3934	3670	632
Boston	771 ⁶	781	561	25	Marselj	636 ³	801	491	111
Pitsburg	672 ⁶	670	452	2	Holandija				
Vasington	663 ⁶	487	279	..	Amsterdam	836	757	511	201
Amerika (juz.)					Rotterdam	653	587	319	53
Argentina					Italija				
Buenos Aires	2621 ⁷	2149	821	40	Rim	1654	1008	463	153
Brazilija					Milano	1287	992	491	135
Rio de Zaneiro	2014 ¹	1469	811 ⁸	43	Napulj	1025	839	564	437
San Paolo	1776 ¹	880	240	..	Torino	720 ⁹	597	336	78
Cile					Djenova	658 ⁹	608	236	100
Santiago	640 ⁶	696	292	..	Madjarska				
Peru					Budimpesta	1058 ⁹	1005	732	54
Lima	748 ⁹	265	130	..	Nemacka				
Urugvaj					Berlin	3200 ³	4333 ¹⁶	1889	172
Montevideo	770 ⁴	482	303	6	Hamburg 17	1403 ⁷	71	868	150
Azija					Minhen	752 ³	730	500	40
Filipini					Lajpcig	608	718	456	30
Manila	1025 ⁹	325	220	..	Poljska				
Indija					Varsava	607	1178	638	100
Kalkuta	2109 ⁴	1485	848	..	Breslava	823 ¹⁸	..	423	60
Bombaj	1490 ⁴	1163	776	..	Portugalija				
Madras	777 ⁴	647	509	..	Lisabon	709 ⁶	594	356	180
Hajderabad	739 ⁴	377	448	..	Rumunija				
Indokina					Bukurest	985 ⁷	631	276	..
Sajgon	1175 ⁹	256	SSSR				
Iran					Moskva	4137 ¹⁹	2781	1039	250
Teheran	699 ^{10,2}	300	280	..	Lenjingrad	3191 ¹⁰	2228	1265	220
Japan					Kijev	846 ¹⁹	540	248	..
Tokio	6779 ⁶	2071	1819	..	Harkov	833 ⁶	522	174	..
Osaka	3252 ⁶	2454	996	..	Baku	809 ⁶	575	112	..
Nagoja	1328 ⁶	907	289	..	Gorki	644 ⁶	350	96	..
Kioto	1089 ⁶	765	381	..	Odesa	604 ⁶	475	404	6
Jokohama	968 ⁶	620	326	..	Spanija				
Kobe	967 ⁶	788	285	..	Madrid	1414 ⁹	864	540	160
Kina					Barcelona	1269 ⁹	959	533	115
Sangaaj	3490 ¹¹	3124	650	..	Velika Britanija				
Nanking	1755 ³	561	270	..	London grad (adm.)	3348 ²⁰	4397 ⁷	4537	959
Peking	1556 ¹²	811	1000	..	sa predgradjem	8346 ²⁰	8216	6581	..
Tancin	1081 ¹¹	1389	750	..	Birmingem	1112 ²¹	1003	522	71
Mukden	1136 ¹¹	503	Glazgov	1106 ²¹	1088	762	77
Kanton	1214 ¹¹	812	900	..	Liverpul	790 ²⁰	856	685	82
Hankeu	760 ¹¹	778	870	..	Manchester	703 ²⁰	766	544	77
Harbin	662 ⁶	263	Okeanija				
Vucang	661 ¹¹	444	Australija				
					Sidnej ^{2,2}	1484 ¹⁴	1236	482	..
					Melburn ²	1226 ¹⁴	1033	496	..

1 1947; 2 sa predgradjem; 3 1946; 4 1941; 5 1943; 6 1940; 7 1945; 8 1906, sa predgradjem; 9 1948; 10 1942;
11 1936; 12 1936, sa predgradjem; 13 1937; 14 sa okolnim opstinama; 15 sa Fredriksbergom; 16 nove teritorije od 1920; 17 sa Altonom, nova teritorija posle Zakona od aprila 1938; 18 1938; 19 1939; 20 1951;
21 1949.

MEDJUNARODNI PREGLED

8. SVETSKA PROIZVODNJA VAZNIJIH POLJOPRIVREDNIH PROIZVODA (u hiljadama tona)

Godina	Pšenica ¹	Kukuruz ¹	Pirinac ¹	Krompir ¹	Kafa	Čaj ¹	Duvan ¹	Pamuk ¹
1931	128900	120300	..	160100	2060	421,3	2780	5630
1932	129600	130700	..	168600	2390	444,8	2480	4890
1933	128500	112500	..	158000	2570	404,4	2650	5420
1934	120500	96900	..	174200	2530	413,9	2490	4960
1935	121200	115400	..	157800	2120	413,2	2760	5480
1936	122100	97900	..	170700	2800	425,5	2720	6260
1937	124700	124400	..	192800	2460	448,7	2940	7660
1938	144800	121200	..	179300	2370	476,2	2710	5670
1934-38	128600	110200	149300	159400	2420	435,6	2720	6000
1939	133300	124100	..	161400	2070	479,5	2860	5410
1940	116500	120800	..	165000	1920	496,2	2760	5960
1941	113800	120200	..	148900	1860	517,0	2610	5410
1942	119500	120500	..	158700	1820	502,6	2590	5440
1943	113900	123800	..	139200	1920	463,9	2620	5170
1944	119100	124400	..	145100	1890	437,1	2750	4850
1945	114000	111000	..	118400	1860	409,5	2780	4230
1946	132900	129300	141300	130600	2090	438,6	3270	4210
1947	129600	117500	145200	136000	2030	454,5	3140	4960
1948	145100	149200	153700	164700	2170	473,3	3150	5770
1949	139200	137800	151200	145900	2130	500,7	3000	6210
1950 ²	146000	132100	153800	163500	..	536,2	..	5300

¹ Bez SSSR-a.

² Prethodni rezultati.

9. PROIZVODNJA PŠENICE I KUKURUZA (u hiljadama tona)

Vazniji proiz- vodjaci	Pšenica			Vazniji proiz- vodjaci	Kukuruz		
	1934-38	1948	1950 ¹		1934-38	1948	1950 ¹
Argentina	6634	5200	6000	Argentina	7892	3450	4000
Australija	4200	5190	4993	Australija	186	132	152
Brazilijska	144	405	..	Brazilijska	5677	5449	..
Francuska	8143	7634	7701	Egipat	1616	1409	1306
Italija	7254	6144	7612	Francuska	541	461	404
Jugoslavija	2445	2524	1827	Italija	3000	2250	1924
Juznoafrička Unija	427	463	563	Jugoslavija	4708	4071	5685
Kanada	7170	10515	12565	Juznoafrička Unija	1995	1906	2344
Kina	21743	23990	..	Kanada	172	315	352
Madjarska	2220	1583	..	Kina	6497	7467	..
Nemacka	4058	2953	3430	Madjarska	2306	2862	..
Rumundja	2600	2600	..	Rumunija	4032
SAD	19476	35749	27044	SAD	53066	93521	79531
SSSR	38090	SSSR	4648

¹ Prethodni rezultati.

10. PROIZVODNJA KROMPIRA I PIRINCA (u hiljadama tona)

Vazniji proiz- vodjaci	Krompir			Vazniji proiz- vodjaci	Pirinac		
	1934-38	1948	1950 ¹		1934-38	1948	1950 ¹
Argentina	663	1013	1500	Brazilijska	1365	2720	2995
Australija	343	467	..	Burma	6971	5287	4080
Austrija	2845	2069	2548	Evropa	1140	1040	1200
Belgija	3169	2133	2309	Indija	29645	34439	..
Cehoslovačka	9635	6578	7480	Indokina	6498	4350	..
Finska	1105	1950	1210	Indonezija	6529	5895	..
Francuska	17158	17544	14431	Japan	11501	11993	12005
Indija	1833	1327	..	Kina ²	50065	48134	..
Italija	2626	3011	2380	Formoza	1642	1329	1770
Nemacka	33280	35975	41030	Mandzurija	411
Poljska	38014	26756	31000	Koreja	4212	3052	2935
SAD	10024	12374	19961	Malajska federacija	513	495	..
Svajcarska	736	1141	1130	Okeanija	50	70	..
Svedska	1847	2277	1734	Pakistan	11169	12846	12900
Velika Britanija	5011	11987	9661	SAD	956	1736	1722

¹ Prethodni rezultati.

² 22 provincije, bez Formoze i Mandzurije.

11. PROIZVODNJA DUVANA I PAMUKA
(u hiljadama tona)

Vazniji proiz- vodjaci	Duvan			Vazniji proiz- vodjaci	Pamuk		
	1934-38	1948	1949		1934-38	1948	1950 ¹
Argentina	15,4	26,4	24,8	Angloegipatski Sudan	53	63	86
Brazilija	94	118	115	Argentina	60	99	108
Grcka	57	37	46	Brazilija	389	325	336
Indija	497	338	291	Egipat	400	400	382
Italija	43,8	74,4	63,8	Grcka	16	12	26
Jugoslavija	13,5	29,0	31,0	Indija i Pakistan	1150	610	831
Kanada	28,5	57,4	63,4	Iran	34	20	24
Kina	650	720	540	Kina	680	460	540
Koreja (južna)	22,9	32,7	31,8	Koreja (južna)	37 ²	17	..
Meksiko	15,4	35,5	33,8	Meksiko	69	114	251
Pakistan	151,4	79,0	64,0	Peru	84	67	74
SAD	590	899	895	SAD	2755	3226	2194
SSSR	235	SSSR	645
Turska	55	74	91	Turska	52	67	123

¹ Prethodni rezultati.² Cela Koreja.12. STOCNI FOND U 1949/50
(u hiljadama grla)

Z e m l j a	Goveda	Svinje	Ovce	Konji	Magarci i mažge
Svet ¹	669000	268000	649000	60000	14900
Argentina ²	41268	2981	50857	7238	501
Australija	14620	1123	112891	1057	..
Brazilija ²	46301	23132	15378	6736	4320
Danska	3044	3150	61	503	..
Francuska	15432	6760	7480	2414	196
Holandija	2517	1795	390	252	..
Indija ²	136739	3708	..	1396	1176
Jugoslavija	5236	4287	10042	1097	158
Juznoafrička Unija ²	12113	546	..	347	475
Kanada	8243	5413	1259	1683	..
Kina (bez Formoze i Mandžu rije) ²	18998	53758	9191	2039	9644
Nemacka	14202	14014	2922	2322	..
SAD	80052	60502	30743	5274	2149
Svajcarska	1530	908	180	134	..
Turska	10219	..	22957	1135	1792
Velika Britanija	10036	3140	14832	549	..

¹ Bez SSSR a.² 1946/47.13. PROIZVODNJA MLEKA I VUNE
(u hiljadama tona)

Vazniji proiz- vodjaci	Mleko			Vazniji proiz- vodjaci	Vuna		
	1947	1949	1950 ¹		1937/8	1947/8	1950/51 ¹
Australija	4975	5684	5875	Argentina	170	209	195
Austrija	1250	1748	1881	Australija	464	441	524
Belgija	2400	2887	3062	Brazilija	18	19	17
Cehoslovačka	2417	2618	1601	Francuska	20	15	16
Danska	4106	4894	5413	Indija	36	25 ²	25 ²
Finska	1700	2175	2450	Italija	13	15	16
Francuska	10300	13250	15500	Jugoslavija	15	15	16
Holandija	3630	5354	5723	Juznoafrička Unija	114	98	109
Juznoafrička Unija	1619	1687	..	Nemacka	20	5 ³	8 ³
Kanada	7820	7615	7402	Novi Zeland	135	164	169
Nemacka	10970	14190	13861	Rumunija	21	12	15
SAD	55289	55370	55964	SAD	202	149	119
Svajcarska	2060	2441	2573	Spanija	27	40	39
Svedska	4489	1647	4905	Turska	30	32	..
Velika Britanija	8348	9759	10479	Velika Britanija	47	34	41

¹ Prethodni rezultati.² Bez Pakistana.³ Zapadna Nemacka.

MEDJUNAPOLNI PREGLED

14.. RASPOLOZIVA HRANA PO STANOVNIKU (NETO)

Z e m l j a		Žita rice	Krom pir	Suvo povr ce	Meso	Mast	Mleko	Secer	Kalorija na dan	
		K i l o g r a m a g o d i s n j e							ukupno	zivo činjskog porekla
Argentina										
	1935-39	106	66	2	107	9	163	27	2730	36
	1948/49	124	87	2	107	9	163	35	2730	36
Australija										
	1936-38	94	53	1	108	14	188	53	3160	38
	1949/50	96	53	2	112	14	196	53	3210	41
Austrija										
	1934-38	138	96	2	49	18	199	24	2990	32
	1949/50	127	106	1	30	15	139	23	2610	27
Belgija										
	1934-38	115	157	5	46	19	136	28	2820	29
	1949/50	106	144	2	43	21	150	29	2890	31
Burma										
	1934-38	149	6	7	9	4	17	9	2080	13
	1947/48	154	8	10	6	3	8	6	1990	10
Danska										
	1934-38	94	122	-	75	27	195	50	3420	35
	1949/50	107	138	1	65	19	210	31	3180	39
Francuska										
	1934-38	124	143	4	53	14	150	24	2830	26
	1949/50	117	129	3	57	11	146	23	2680	30
Grčka										
	1935-38	163	14	12	20	15	75	10	2600	12
	1949/50	147	39	10	12	16	64	9	2490	10
Holandija										
	1936-38	107	116	3	38	20	220	29	2920	32
	1949/50	94	171	2	29	23	211	36	2970	..
Indija										
	1934-38	143	8	18	3	3	65	13	1970	8
	1949/50	117	2	3	45	10
Italija										
	1934-38	164	37	13	20	11	74	7	2510	14
	1949/50	153	33	6	17	10	81	11	2370	15
Japan										
	1934-38	168	63	7	4	2	4	14	2180	5
	1949/50	149	60	1	2	1	4	3	2100	3
Kanada										
	1935-39	93	90	4	62	19	221	43	3070	39
	1949/50	75	93	4	71	20	238	45	3140	44
Nemacka										
	1935-38	113	176	2	51	23	151	24	2960	37
	1949/50 ¹	113	203	2	31	16	134	23	2690	27
Poljska										
	1934-38	134	285	9	26	7	135	9	2710	23
	1948/49	148	240	2	19	6	114	16	2620	17
SAD										
	1935-39	90	64	4	64	20	204	44	3150	56
	1949/50	77	50	4	76	20	245	40	3170	45
Svajcarska										
	1934-38	110	90	2	56	15	307	38	3110	35
	1949/50	119	84	1	45	15	340	37	3190	33
Svedska										
	1934-38	95	122	2	49	18	302	43	3120	38
	1949/50	87	117	2	48	20	302	47	3200	..
Turska										
	1934-38	191	3	8	18	8	40	5	2560	11
	1949/50	185	16	6	15	8	43	7	2690	12
Velika Britanija										
	1934-38	94	79	3	60	20	152	46	3100	39
	1949/50	103	115	3	51	21	210	34	3080	36

¹ Zapadna Nemacka

MEDJUNARODNI PREGLED

15. OSNOVNI PODACI INDUSTRIJE PO ZEMLJAMA

Z e m l j a	Godina	Broj predu- zeća	Instali- rana po- gonska snaga (u hiljadu kW)	Zaposleno osob- lje (u hilja- dama)		Iznosi plata i nadnica		Proizvodnja ¹	
				radnici	nameste- nici	radnici	nameste- nici	bruto	neto
Argentina	1937	46399	..	464	..	613	..	4341	1512
	1946	86440	3654	868	..	1928	603	15640	7662
Australija	1937/8	25902	1535	477,5	73	85,3	14,4	482	185
	1948/9	39606	3080	750	127	286,6	46,1	1387	553
Brazilija	1939	35355	1118	669,1	145,5	1422	425	15638	6420
	1948	11180	..	454,1	85,7	9567	..	53048	..
Cehoslovačka	1946	17847	..	838,1	154,7	25051	7793	147416	70659
	1947	18193	..	924,3	173,7	32786	9729	214992	93238
Danska	1939	5737	518	182,8	31,1	2870	1358
	1949	7507	831	231,8	47,5	1489	505	8149	3701
Holandija	1946	10000	..	514	101	5817	..
	1950	10000	..	720	136	15121	..
Italija	1937/39	903668	1418	2518	1021	8715	..	95446	29703
Japan	1939	569502	..	1283	1874	..
	1949	106854	..	2728	577	1427067	..
Jugoslavija	1938	2940	871	179,4	17,6	1622	..	44696	..
	1948	1042	2531	254,0	74,3	10341	..	94459	46814
Kanada	1937	24834	4712	545	116	526	196	3625	1509
	1949	35792	..	950	222	1963	628	12480	5331
Mađarska	1938	3990	1082	288,5	40,5	344	158	3044	1310
	1947	4342	1076	296,3	53,2	1625	550	11158	5579
Nemačka (zapadna)	1936	3884	..	7168	17104
	1950	47135	..	4055	742	11809	3361
Norveška	1937	13444	978	..	19,6	430	92
	1948	18143	1361	..	36,7	1325	292
Novi Zeland	1937/38	5780	251	81,9	15,1	15,38	4,18	106,50	34,80
	1949/50	7857	494	116,6	21,3	47,12	11,12	316,48	106,30
Poljska	1946	21217	..	1077	126	44772	9522
	1947	28996	..	1291	152	100174	21276
Rumunija	1937	3512	723	246,0	32,9	7666	..	64567	..
	1947	3834	761	337,6
SAD	1937	166794	..	8569	1217	10113	2717	60713	25174
	1949	11016	2551	30254	11227	..	75367
Švedska	1937	17226	2477	546	67	6702	..
	1949	16320	4109	637	137	20481	..
Turska	1937	1018	172	..	4,40	14,57	4,35	239,1	109,4
	1941	931	271	..	8,95	28,03	7,32	464,8	188,3
Velika Britanija	1935	48944	..	4482	676	520	..	2837	1182
	1948	54847	..	5492	1095	1571	487	10119	3745

¹ U milionima nacionalnih novčanih jedinica.

MEĐUNARODNI PREGLED

16. INDEKSI INDUSTRIJSKE PROIZVODNJE
1948 = 100

Z e m l j a	1937	1946	1947	1948	1949	1950
U k u p n o	76	80	90	100	103	119
Argentina	56	86	98	100	97	100
Austrija	108	100	133	152
Belgija	102	78	93	100	100	102
Danska	78	79	90	100	107	119
Francuska	98	74	88	100	110	111
tekstilna industrija	103	67	87	100	99	107
hemiska industrija	81	71	85	100	98	105
metalurgija	105	60	79	100	120	117
Holandija	88	65	83	100	112	123
Italija	102	..	96	100	110	126
Japan	193	66	77	100	126	151
ekstraktivna industrija	141	63	82	100	116	122
preradivačka industrija	271	56	67	100	136	175
metalurgija	302	33	54	100	180	269
Jugoslavija	34	38	65	100	112	119
Kanada	60	88	97	100	102	109
Nemacka (zapadna)	100	100	149	189
ekstraktivna industrija	100	120	132
preradivačka industrija	100	156	204
industrija gvozdja i celika	100	100	137	177
Norveska	80	80	92	100	106	113
Novi Zeland	63	90	97	100	106	..
SAD	59	89	97	100	92	104
ekstraktivna industrija	72	86	96	100	87	95
preradivačka industrija	57	89	98	100	92	106
tekstilna industrija	62	95	96	100	86	107
hemiska industrija	44	93	99	100	95	104
industrija gvozdja i celika	59	72	94	100	90	110
prehranbena industrija	65	94	99	100	103	103
SSSR	58	64	79	100	119	147
Spanija	100	96	104
Svedska	67	91	94	100	104	108
Velika Britanija	91	83	89	100	107	116
ekstraktivna industrija	121	91	93	100	103	104
preradivačka industrija	88	81	89	100	107	119
tekstilna industrija	..	79	85	100	107	117
hemiska industrija	..	83	88	100	102	118
metalna industrija	..	79	88	100	108	120

MEDJUNARODNI PREGLED

17 SVETSKA PROIZVODNJA VAZNIJIH INDUSTRIJSKIH PROIZVODA

G o d i n a	Kamen ugalj (u hiljadama tona) ¹	Lignit (u hilja dama to na) ²	Nafta (u hilja dama to na) ²	Bakar (u hilja dama to na)	Olovo (u hilja dama to na)	Cink (u hilja dama to na) ²	Boksit (u hilja dama to na) ²
1931	996000	176000	167100	1295	1310	1100	1200
1932	871000	164000	158900	820	1175	890	1000
1933	903000	166000	175400	940	1170	1120	1100
1934	879000	178000	183700	1185	1285	1325	1300
1935	1000000	188000	200800	1380	1335	1450	1700
1936	1090000	205000	218700	1585	1451	1615	2750
1937	1153000	233000	256500	2190	1635	1755	3700
1938	1061000	243000	250100	1880	1695	1760	3800
1939	1138000	266000	254300	2000	1850	1780	4000
1940	1185000	288000	262000	2250	1700	1935	4200
1941	1233000	300000	270000	2375	1550	2100	5800
1942	1298000	314000	254000	2525	1600	2100	8000
1943	1300000	327000	279000	2550	1400	2100	13100
1944	1246000	295000	315000	2400	1200	1800	6700
1945	1021000	159000	333000	2000	1100	1600	3250
1946	1067000	224000	356000	1700	1100	1450	4150
1947	1203000	237000	390000	2050	1250	1600	6050
1948	1229000	257000	441000	2100	1300	1625	7500
1949	1114000	282000	435000	2000	1400	1675	7700
1950 ³	1201000	294000	485000	2250	1500	1850	7500

G o d i n a	Hrom (u hilja dama to na)	Antimon (u tona ma)	Ziva (u tona ma)	Zlato ² (u kg)	Srebro (u tona ma) ²	Magnezit (u hilja dama to na)	Gvozdje (u hilja dama to na) ¹
1931	144	27780	3270	645000	6100	450	44200
1932	107	18190	2630	697000	5300	350	24300
1933	134	20600	1820	707000	5300	535	29900
1934	218	23710	2285	726000	5900	670	40300
1935	270	32715	3110	776000	6700	900	47600
1936	371	37750	3330	866000	7700	1150	62500
1937	489	42330	4510	932000	8400	1400	81300
1938	434	41500	4790	1007000	8100	1050	58400
1939	441	38500	4615	1072000	8000	1350	72700
1940	510	42000	7100	1138000	8300	1400	76600
1941	600	44000	9135	1125000	8000	..	83900
1942	600	47000	8825	989000	7500	..	88100
1943	580	50000	7650	778000	6200	..	86700
1944	510	34000	4990	690000	5500
1945	380	26000	4255	659000	4800
1946	400	25000	5420	671000	4000	..	62100
1947	510	34000	5330	687000	4900	1000	76100
1948	670	41000	3250	703000	5000	1200	87200
1949	730	35000	3775	730000	4800	..	85300
1950 ³	800	38000	4500	755000	5300	..	93000

G o d i n a	Celik siro vi (u hilja dama tona) ³	Cement (u hiljada ma tona) ²	Rezano drvo (u hi ljadama m ³)	Maslinovo ulje (u hi ljadama to na)	Secer (u hilja dama tona) ¹	Vino (u hiljada ma hektoli tara) ¹
1931	63200	57700	..	885	22290	178900
1932	44800	45800	..	890	21100	189000
1933	61200	45600	..	755	21820	174000
1934	72600	53800	..	825	20960	208600
1935	86900	59800	..	970	20980	222000
1936	107600	70300	..	732	24230	154100
1937	117500	76000	200000	1126	25060	185800
1938	91500	80100	..	750	24740	203500
1939	117400	84500	..	970	26230	208500
1940	124000	74800	..	714	25190	153000
1941	138600	84300	..	910	25130	167000
1942	142500	79500	..	700	23650	159900
1943	147900	71500	..	847	23160	172000
1944	138200	655	20160	166000
1945	101000	528	18290	144000
1946	98100	70200	..	740	22690	159000
1947	121300	81000	184000	1190	24070	174000
1948	136500	95300	193000	480	26410	168000
1949	136400	107900	197000	1200	27510	173000
1950 ⁴	160900	121900	..	620

¹ Bez SSSR a.² Bez SSSR a i Kine.³ Bez SSSR a, Kine i Mandzurije.⁴ Prethodni rezultati.

MEĐUNARODNI PREGLED

18. PROIZVODNJA ELEKTRICNE ENERGIJE (u hiljadama KW)

Z e m l j a	Instalirana snaga				Proizvodnja			
	1940		1949		1940		1949	
	hidro	termo	hidro	termo	hidro	termo	hidro	termo
Argentina	1338		2550	..	4121
Australija	182	1537	273	2013	..	5143	..	9053
Belgija	24	2836	..	4186	..	8163
Brazilija	1009	235	1431	304	1276	..	2711	..
Francuska	3998	7613	5697	7880	..	18800	..	30026
Holandija	1868		2260		..	3777	..	6250
Indija	459	661	562	1539	2808	..	4920	..
Italija	5198	922	6385	1075	..	19431	..	20782
Japan	5128	3947	6480	3975	..	34683	..	40976
Juznoafrička Unija	1777		7168	..	10013
Kanada	6857		9104		33062
Nemacka (zapadna)	1795	5021	62964 ¹	35724 ²
Norveska	2019	109	2784	113	8696	15183
SAD	12304	38659	17662	58908	179907	345066
Spanija	1171	344	1681	586	3617	5629
Svedska	2047	824	3388	1022	8624	16043
Velika Britanija	344	14140	29976	50624

¹ Nemacka sa Sarskom oblastí.

² engleska i americka zona 19. PROIZVODNJA KAMENOG UGLJA I LIGNITA
(u hiljadama tona)

Vazniji proizvo djaci	Kameni ugalj			Lignit		
	1938	1948	1950 ¹	1938	1948	1950 ¹
Belgija	29585	26691	27304
Cehoslovačka	15836	17746	18456	16027	23591	27506
Francuska	46504 ²	43291	50843	1058	1837	1686
Indija	28798	30607	32825
Japan	48684	33860	38461	142	2575	1287
Juznoafrička Unija	16284	24017	26473
Kanada	12039	15296	15364	929	1442	1998
Nemacka	171797 ²	87033	110756	194995	64856	75841
Poljska	38104	70262	78001	10	5040 ³	4837 ³
Rumunija	299	2097	2631 ³	3000 ³
SAD	355295	592910	501407	2720	2799	3057
SSSR	132888
Spanija	5649	10423	11044	166	1398	1344
Svedska	431	374	309
Velika Britanija	230636	212754	219776

¹ Prethodni rezultati.

² Bez Sarske oblasti.

³ Zajedno sa kamenim ugljem.

20. PROIZVODNJA NAFTE I KOKSA (u hiljadama tona)

Vazniji proizvo djaci	Nafta			Vazniji proizvo djaci	Koks ²		
	1938	1948	1950 ¹		1938	1948	1950 ¹
Indonezija	7398	4327	6414	Australija	1093	1406	1258
Irak	4298	3427	6479	Belgija	4398	5629	4585
Iran	10359	25270	32259	Cehoslovačka	2766	4093	..
Kolumbija	2972	3344	4785	Francuska	7636	6247	6870
Meksiko	5483	8371	10296	Holandija	2395	1928	2194
Poljska	507	Japan	3228	1941	2712
Rumunija	6610	Kanada	1924	3337	3365 ³
SAD	171036	276738	270115	Nemacka	40333	18979 ³	25180 ³
Saud. Arabija	67	19260	26904	SAD	29480	67914	65969
Venecuela	28127	70115	78235	Velika Britanija	13032	15671	15690

¹ Prethodni rezultati.

² Samo iz koksara.

³ Zapadna Nemacka.

21. PROIZVODNJA BAKRA I OLOVA (u hiljadama tona)

Vazniji proizvo djaci	Bakar			Vazniji proizvo djaci	Olovo		
	1938	1948	1950 ¹		1938	1948	1950 ¹
Belg. Kongo	123,9	155,5	175,9	Australija	278,8	220,4	222,7
Cile	351,5	445,1	362,8	Italija	41,1	30,4	39,8
Japan	66,0	25,8	39,4	Jugoslavija	84,6	62,5	78,9
Jugoslavija	45,0	37,5	43,3	Kanada	190,0	151,7	154,1 ²
Juznoafrička Unija	11,3	29,5	33,4	Meksiko	282,4	193,3	242,1 ³
Kanada	259,1	218,4	237,8 ²	Nemacka	89,5	22,4 ³	44,8 ³
Meksiko	41,8	59,1	61,7	Peru	58,0	48,5	62,0
SAD	506,0	757,3	824,9	SAD	335,4	354,3	390,8
Sev. Rodezija	254,9	217,0	280,0	Spanija	30,5	31,2	35,9
Svedska	9,3	14,8	16,1	Svedska	8,6	23,6	23,6

¹ Prethodni rezultati.

² Zajedno sa Njufundlendom.

³ Zapadna Nemacka.

MEDJUNARODNI PREGLED

22. PROIZVODNJA PAMUCNIH TKANINA I OBUCE

Vazniji proiz- vodjaci	Pamucne tkanine (u hilja- dama tona)			Vazniji proiz- vodjaci	Obuca (u hiljadama pari)		
	1938	1948	1950 ¹		1938	1948	1950 ¹
Egipat ²	66,2	155,7	157,8	Australija	22353	27006	25291
Francuska	159	151	168	Belgija	18000	10519	15127
Indija ³	3904	4005	3379	Francuska	152697	130194	141139
Italija	93,8	112,6	118,1	Grcka	10800	12500	..
Japan ²	2757	773	1289	Holandija	14966	20940	..
Jugoslavija ²	..	161,5	144,4	Juz. Afric. Unija	10497
Kanada ³	199,8	228,7	291,2	Kanada	21978	32327	33934
Nemacka	..	76,0	189,2	Norveska	3155	4240	..
SAD ³	..	8815	9041	SAD	390746	479630	490847
Velika Britanija ³	..	1768	1941	Velika Britanija	..	136900	138600

¹ Prethodni rezultati.

² U milionima m².

³ U milionima m.

23. PROIZVODNJA PSENICNOG BRASNA I SECERA (u hiljadama tona)

Vazniji proiz- vodjaci	Psenicno brasno			Vazniji proiz- vodjaci	Secer		
	1938	1948	1950 ¹		1938/39	1948/49	1950/51 ¹
Argentina	1578	1965	1971	Argentina	465,6	565,4	613,0
Australija	1105	1450	1364	Brazilija	1140,4	1780,0	..
Brazilija	..	327	..	Cehoslovačka	607,0	934,5	880,0
Jugoslavija	1809	1684	1359	Francuska	852,2	960,2	1433,5
Kanada	1187	2034	1869	Indija	778,1	1122,0	..
Meksiko	248	294	341	Indonezija	1398,9	44,6	277,2
Nemacka	3296	2763	3252 ²	Juz. Afric. Unija	511,6	570,0	..
SAD	9121	12661	10201	Kuba	2778,5	5228,2	5759,1
Spanija	..	2945	2840	Meksiko	337,2	644,1	666,0
Velika Britanija	3897	4726	4262	SAD	2156,0	1621,0	2334,0

¹ prethodni rezultati.

² Zapadna Nemacka

24. PROIZVODNJA VINA I MESA

Vazniji proiz- vodjaci	Vino (u hiljadama hekto- litara)			Vazniji proiz- vodjaci	Meso (u hiljadama tona)		
	1938	1948	1950 ¹		pre rata ²	1948	1949
Argentina	9255	3800	..	Argentina	1180	1273	1277
Francuska	60332	47428	51445	Australija	939	971	1069
Grcka	3759	3800	4550	Brazilija	1088	1166	..
Italija	41780	35613	36334	Francuska	1660	1500	1805
Jugoslavija	4672	4100	3299	Italija	592	478	508
Madjarska	3332	2679	3400	Juz. Afric. Unija	291	436	405
Portugalija	10955	8176	8150	Kanada	643	918	883
SAD	8681	11947	..	Nemacka (zapadna)	1983	833	1097
Spanija	17260	14184	15680	SAD	7340	9728	8942
Tunis	1652	726	775	Velika Britanija	1277	787	922

¹ Prethodni rezultati.

² Od 1934-1940 (za razne zemlje date razne godine).

25. PROIZVODNJA DUVANA¹

Vazniji proiz- vodjaci	1938	1948	1950 ²	Vazniji proiz- vodjaci	1938	1948	1950 ²
Belgija: duvan	..	9970	11680	Kanada: duvan	11866	13324	13297
cigarete	..	10072	10208	cigarete	6900	16072	17378
Francuska: duvan	2305	1476	1322	Kuba: duvan	63,0	67,7	66,8
cigarete	48258	57289	51096	cigarete	5043	7684	8157
Indija: cigarete	..	21825	23629	Meksiko: duvan	93,7	229,1	218,1
Indokina: duvan	3339	3564	4584	Nemacka (zapadna) duvan	..	5932	19895
Iran: duvan	..	5972	3848	cigarete	..	9153	23646
cigarete	..	4350	4192	SAD: duvan	156656	110985	106685
Japan: duvan	19772	21960	10320	cigarete	171842	386826	..
cigarete	45876	29068	62436				

¹ Cigarete su iskazane u milionima komada, a duvan u tonama.

² Prethodni rezultati.

MEDJUNARODNI PREGLED

26. ZARADA PO 1 CASU U PRERADJIVACKOJ INDUSTRIJI

Z e m l j a	Izrazeno u	1939	1946	1947	1948	1949	1950
Argentina	indeks u 1948 100	100	137	..
Australija ¹	pensima	26,25	33,75	37	44,5	48,75	54,25
Austrija	indeks u 1948 100	62	100	130	150
Belgija	indeks u 1948 100	28	..	91	100	105	110
Cehoslovačka	krunama	3,45	10,49	10,81	10,93
Danska	erima	147	249	263	284	297	312
Finska ¹	markama	8,22	46,21	63,07	92,04	97,19	117,23
Francuska	francima	..	30,3	43,2	66,1	73,9	81,4
Holandija	sentima	..	74	79	84	84	..
Italija	lirama	101,97	134,21	140,92	..
Izrael ¹	prutama	190	..	309	..
Kanada	centima	..	70,0	80,3	91,3	98,6	103,5
Nemacka	markama	0,81	0,90	0,94	1,05	1,20	1,27
Norveska	krunama	1,66	2,52	2,78	2,94	3,09	3,26
Novi Zeland	pensima	26,97	35,86	37,63	40,22
SAD	centima	63,3	108,6	123,7	135,0	140,1	146,5
Svajcarska ²	francima	1,17	2,04	2,19	2,31	2,33	..
Svedska	krunama	1,28	1,87	2,15	2,34	2,43	2,53
Velika Britanija	pensima	..	26,3	29,1	31,2	32,2	33,5

¹ Muskarci.

² Nekvalifikovani radnici.

27. STANBENA IZGRADNJA

Z e m l j a	G o d i n e				
	1939	1947	1948	1949	1950 ¹
Alžir	5793	2385	4533	8116	..
Australija	17552	26503	28573	31449	36536
Belgija	15612	12714	20238	33621	43416
Cehoslovačka	37601	2896	6012	10210	7730
Danska	21413	9942	16885	24100	20000
Francuska	34708	38420	..
Holandija	36830	9243	36391	42791	47300
Italija	24369	15376	22251	30204	21200
Japan	..	315576	486739	402375	183265
Kanada	48804	72218	76097	87533	89015
Madjarska	..	713
Nemacka	203036	120320	301965 ²
Norveska	7473	14922	16411	17658	22400
Portugalija ³	199,4	275,8	319,5	580,4	..
SAD	515000	849000	932000	1025000	1396000
Spanija	..	30402	22431	30024	42235
Svedska	59000	58000	48000	41500	44000
Velika Britanija	221758	140885	232463	205257	205427

¹ Prethodni rezultati.

² Zapadna Nemacka.

³ Podaci u hiljadama m².

28. ZELEZNICKI SAOBRAĆAJ PO KONTINENTIMA

G o d i n a	Prevezeno robe u milijardama neto-tonskih km						
	Svet ¹	Afrika	Amerika (severna)	Amerika (južna)	Azija ²	Evropa ³	Okeanija
1928	1105	14,5	703	18,3	60,5	221	6,8
1929	1149	14,6	714	17,7	61,1	235	7,1
1930	1030	14,4	612	15,6	56,0	210	6,6
1931	903	11,6	496	15,8	53,3	187	6,1
1932	771	10,3	381	14,2	52,4	160	6,1
1933	798	11,3	401	14,1	57,5	161	6,3
1934	884	12,9	484	15,4	63,6	174	6,0
1935	961	14,5	455	16,9	64,8	179	6,5
1936	1128	15,7	542	17,7	68,9	195	7,0
1937	1220	19,5	575	19,4	71,7	219	7,4
1938	1329	18,5	471	18,6	73,7	217	8,0
1946	1557	26,5	959	24,6	69,7	163	10,2
1947	1695	27,3	1058	23,4	70,3	186	10,5
1948	1899	30,6	1032	25,5	78,3	226	11,4
1949	1735	32,8	864	25,7	58,0	240	12,0
1950	1840	35,9	949	25,6	96,7	242	11,6

¹ Sa SSSR-om, a pre 1946 i sa Estonijom, Letonijom i Litvanijom.² Bez SSSR-a.³ Bez SSSR-a, a pre 1946 i bez Estonije, Letonije i Litvanije.

29. ZELEZNICKI SAOBRAĆAJ PO ZEMLJAMA

Z e m l j a	Putnici - km (u milionima)			Roba - tonski km (u milionima)		
	1939	1949	1950 ¹	1939	1949	1950 ¹
Argentina	4350	12946	13326	12253	17055	17117
Austrija	..	4115	4293	..	5331	5451
Belgija	5394	7139	7044	5556	5665	5460
Cehoslovačka	..	18600	13000	..
Francuska	2000	29471	26402	29287	41043	38933
Indija	38600	64408	54457	38413	41633	42726
Italija	11764	21744	19409	11554	9963	10035
Japan	42058	67021	69004	24574	29494	30715
Jugoslavija	3191	7194	8030	4784	9630	9928
Kanada	2820	5139	4490	45938	82252	80671
Kina	1131	605
Nemacka	53594	30744	29317	113018	47849	48077
Poljska	..	20851	26353	..	29800	32000
SAD	36553	56541	51131	489639	772540	859227
Svedska	3565	6725	6637	6059	8107	8640
Velika Britanija	30566	40166	38460	..	35990	36195

¹ Prethodni rezultati.30. STANJE AUTO-PARKA
(u hiljadama vozila)

Z e m l j a	Putnicki		Teretni		Z e m l j a	Putnicki		Teretni	
	1937	1950 ¹	1937	1950 ¹		1937	1950 ¹	1937	1950 ¹
Argentina	297	..	90	..	Italija	271	342	82,1	229
Australija	499	768	214	496	Japan	35,2	25,1	77,8	132,1
Austrija	32,4	51,3	16,2	47,0	Jugoslavija	11,3	7,2	3,9	17,1
Belgija	144	274	78,3	145	Juz. Afr. Unija	282	471	42,1	128,0
Brazilija	109	..	39	..	Kanada	1163	1907	206	616
Burma	7,0	..	14,0	..	Kina	36,1	..	58,5	..
Cehoslovačka	90,9	..	31,5	..	Meksiko	78,2	..	42,2	..
Danska	101,1	117,7	41,4	60,9	Nemacka	1108	598 ²	381	522 ²
Egipet	27,2	59,9	40,7	16,0	Novi Zeland	175	240	47,3	81,3
Finska	24,4	26,0	18,8	35,3	Norveška	47,3	65,0	32,4	51,2
Francuska	2020	..	285	..	SAD	25391	40167	4315	8382
Grčka	8,7	..	8,6	..	Svajcarska	71,5	147	21,2	40,5
Holandija	90,8	138,6	50,7	83,7	Svedska	134	252	57,7	92,5
Indija	88,1	162,8	36,4	112,2	Turska	3,8	..	3,7	..
Indonezija	46,7	31,0	17,4	29,3	Velika Britanija	1833	2317	526	967

¹ Prethodni rezultati.² Zapadna Nemacka.

MEDJUNARODNI PREGLED

31. POMORSKA TRGOVACKA FLOTA (u hiljadama bruto registarskih tona)

Z e m l j a	1939	1949	1950	Z e m l j a	1939	1949	1950
S v e t	68509	82571	84583	Juznoafrička Unija	629	558	586
Argentina	291	814	914	Kanada	1228	2097	1931
Belgija	408	438	482	Kina	258	986	816
Brazilijska	485	722	698	Meksiko	30,4	119,6	144,2
Čile	172	175	169	Nemacka	4483	300	460
Danska	1175	1170	1269	Norveska	4834	4916	5456
Egipat	108,4	104,5	102,1	Okeanija ¹	670	729	739
Finska	590	479	503	Portugalija	257	515	537
Francuska	2934	3070	3206	Panama	718	3016	3361
Grčka	1781	1320	1349	SAD	11362	27814	27513
Holandija	2970	2990	3109	Spanija	902	1193	1190
Indija	238	395	420	Svedska	1577	2048	2048
Italija	3425	2443	2580	Turska	224	312	388
Japan	5630	1564	1871	Velika Britanija	17891	18093	18219
Jugoslavija	410	209	215	Venecuela	75,3	136,7	156,9

¹ Australija i Novi Zeland.

² Zapadna Nemacka.

32. VAZDUSNI SAOBRAĆAJ

Z e m l j a	Putnika km			Tona km		
	1939	1949	1950 ¹	1939	1949	1950 ¹
Australija	70771	1125986	1268689	..	32690	42395
Belgija	12820	193709	234897	252	3962	6834
Brazilijska	31558	764
Cehoslovačka	..	41091	1815	..
Danska	7592	118019	149039	181	1923	3431
Francuska	74221	985316	1117986	823	27886	32615
Holandija	60622	608232	772112	1136	13493	24334
Indija	2139	306706	375582	28	7302	18157
Juznoafrička Unija	14134	168375	200936	..	1431	2617
Kanada	33484	740688	857121	1411	7070	9078
Kina	21360	497
Novi Zeland	10859	126153	157126	20	2061	2878
Norveska	2533	134765	160258	44	2815	4867
SAD	1214652	14184203	16444829	4834	293255	414943
Spanija	21030	115640	365,9	..
Svajcarska	10935	120325	147223	95	1362	2530
Svedska	18173	180864	223688	556	2991	5316
Velika Britanija	90714	989201	1227479	1380	29572	35818

¹ Prethodni rezultati

33. POSTANSKI SAOBRAĆAJ U 1949 GODINI (otpremljena pisma)

Z e m l j a	Broj pisama u saobraćaju (u hiljadama)		Z e m l j a	Broj pisama u saobraćaju (u hiljadama)	
	unutrašnjem	spoljnom		unutrašnjem	spoljnom
Argentina ¹	1394	20	Jugoslavija	348312	12263
Australija ¹	1239	40	Kanada ¹	1627	..
Austrija	448540	37316	Kina ¹ (1947)	1028	34
Belgija ¹	1837	71	Meksiko	494255	40739
Danska	338415	23573	Nemacka ¹ (zapadna)	3644	136
Egipat	147405	18168	Norveska	242643	16846
Finska	146324	10057	Pakistan	243084	54357
Francuska ¹	2827	216	SAD	..	388758
Grčka	126100	12013	Spanija ¹	964	30
Holandija ¹	1368	100	Svajcarska ¹	893,8	79,5
Indonezija	80649	8267	Svedska	810460	34657
Izrael	24061	32844	Turska	109419	7183
Juznoafrička Unija	567140	32273	Velika Britanija ¹	8045	405

¹ U milionima komada.

34. UNUTRASNJA TRGOVINA
1948 = 100

MEDJUNARODNI PREGLED

Z e m l j a	N a m a l o				N a v e l i k o			
	1939	1947	1948	1950	1939	1947	1948	1950
Argentina	26	68	134	160
Australija	45	86	107	112	50	84	117	139
Austrija	134	152
Belgija	..	87	107	125	..	93 ¹	95 ¹	104 ¹
Brazilija	89	103	119
Danska	45	98	105	118
Finska	58	117	156
Holandija	38	85	105	115	34 ³	73 ³	131 ³	171 ³
Kanada	33	89	108	116	38	96	103	108
Meksiko	..	82	110	126
Nemacka	100 ²	112 ²
Norveska	47	100	108	116
SAD	32	91	99	108	30	93	90	100
Svajcarska	48	94	98	103
Svedska	..	92	100	107
Velika Britanija	58	88	110	121	58 ³	91 ³	114 ³	118 ³

¹ Samo prehranbeni proizvodi.

² Zapadna Nemacka; 1949 = 100

³ Samo tekstil

35. UVOZ - IZVOZ
(u milionima dolara)

Z e m l j a	U v o z			I z v o z		
	1939	1949	1950 ¹	1939	1949	1950 ¹
Alžir	113	449	434	126	306	323
Argentina	353	466
Australija	426	1335	1354	461	1761	1482
Belgija	654	1790	1936	736	1769	1648
Bolivija	19	78	42	33	99	90
Brazilija	262	1116	1098	305	1089	1347
Danska	354	807	853	320	672	665
Francuska	1119	3290	3066	807	2721	3066
Finska	151	410	388	155	391	354
Grčka	98	410	428	75	115	90
Egipat	155	631	564	152	516	504
Holandija	834	1845	2055	540	1312	1413
Hong Kong	163	669	665	149	564	657
Indija	560	1475	1188	701	1237	1264
Indonezija	258	551	404	418	530	724
Italija	542	156	1442	569	1110	1199
Japan	1073	905	973	1317	510	820
Jugoslavija	108	292	236	125	192	159
Juznoafrička Unija	404	1195	859	151	588	695
Kanada	723	2699	2926	901	2945	2910
Kolumbija	105	256	336	78	305	394
Kina	158	122
Meksiko	121	457	509	150	436	466
Nemacka	2100	2089	2697 ²	2280	1029	1977 ²
Norveska	316	779	679	188	396	390
SAD	2403	6696	8964	3192	12074	10285
Urugvaj	52	182	201	63	192	254
Svajcarska	424	881	1052	290	804	907
Svedska	602	1091	1182	454	1059	1103
Velika Britanija	3983	8461	7305	2138	6857	6331
Venecuela	103	727	537	165	1129	1239

¹ Prethodni rezultati.

² Zapadna Nemacka.

MEĐUNARODNI PREGLED

36. INDEKS TROSKOVA ŽIVOTA
1948 = 100

Z e m l j a	1939	1946	1947	1948	1949	1950
Argentina	49	78	88	100	131	165
Australija	71	88	92	100	109	120
Austrija	100	122	140
Belgija	27	83	87	100	97	96
Brazilija	24	71	92	100	98	104
Burma	27	106	108	100	135	114
Cehoslovačka	36	106	101	100
Danska	61	95	98	100	101	107
Egipat	36	102	99	100	99	104
Finska	13	57	74	100	102	116
Francuska	100	111
Grčka	0,4	58	71	100	115	124
Holandija	50	94	97	100	107	109
Indija	35	65	92	100	101	103
Indonezija ¹	179	100	97	113
Iran	16	90	91	100	109	89
Italija	2	58	94	100	101	100
Izrael	30	79	80	100	103	95
Japan	..	27	57	100	138	129
Juznoafrička Unija	68	91	95	100	104	108
Kanada	05	80	87	100	104	107
Madžarska	21	85	96	100	92	..
Meksiko	31	84	94	100	105	112
Nemačka	100	99	93
Norveška	64	100	101	100	100	105
Novi Zeland	75	90	93	100	102	107
Poljska	..	74	96	100	104	113
SAD	58	81	93	100	99	100
Spanija	34	80	94	100	105	117
Svajcarska	62	93	97	100	99	98
Svedska	67	93	96	100	102	103
Turska	29	99	100	100	110	104
Velika Britanija	94	100	103	106

¹ Samo ishrana

37. INDEKS CENA NA VELIKO
1948 = 100

Z e m l j a	1939	1946	1947	1948	1949	1950
Argentina	39	85	91	100
Australija	59	83	87	100	112	132
Austrija	20	..	91	100	128	170
Belgija	..	85	91	100	95	100
Francuska	6	38	58	100	112	121
Grčka	..	60	72	100	118	123
Holandija	37	89	96	100	104	117
Indija	29	74	81	100	104	109
Italija	2	53	95	100	95	90
Japan	1	13	38	100	163	192
Juznoafrička Unija	56	89	94	100	106	113
Kanada	51	72	84	100	103	109
Nemačka	100	101	99
SAD	47	73	92	100	94	98
Svajcarska	48	92	96	100	95	94
Svedska	54	87	93	100	101	106
Turska	22	92	93	100	108	97
Velika Britanija	47	80	88	100	105	120

Z e m l j a		Ukupna vrednost u nacio nalnoj va luti (u milioni ma)	Procent strukture po vrstama delatnosti						Na 1 sta novnika (indeks 1948 = 100)
			poljo privre da	industri ja i gra djevinar stvo	trgo vina	saobra caj	uprava	ostalo	
	1939	29900	34	29	12	7	9	9	93
Finska	1946	155500	37	35	12	5	7	4	90
	1950
	1939
Francuska	1946	2618000	21	32	12	9	14	12	88
	1950	7395000
	1939
Grcka	1946	6231000	41	25	14	6	6	8	74
	1950
	1939	5207	10	37	12	11	4	26	..
Holandija	1946	9326	14	35	12	10	12	17	80
	1950	15460	106
	1939
Italija	1946
	1950	6323000	30	33	10	8	10	9	..
	1939	23800	222
Japan	1946	297200	34	35	17	4	7	3	72
	1950
Juznoafrička Republika	1939	406	12	40	14	6	10	18	83
	1946	699	14	33	16	10	13	14	95
	1950
	1939	4289	68
Kanada	1946	9819	16	35	15	11	10	13	101
	1950	14308
	1939	5273
Norveska	1946	9631	87
	1950	13492	14	46	12	17	11	..	110
	1939	72532	8	30	17	10	12	23	72
SAD	1946	180286	10	33	19	8	13	17	100
	1950	235600	7	38	20	8	10	17	103
	1939	8826	93
Svajcarska	1946	15033	91
	1950	17400
	1939
Svedska	1946	22110
	1950	29720	109
	1939	5012
Velika Britanija	1946	8411	94
	1950	11196	5	46	13	10	10	16	..

MEDJUNARODNI PREGLED

39- MEDJUNARODNI TURIZAM U 1949 GODINI

Zemlja turizma	Z e m l j a p u t n i k a								
	Afrika (ukupno)	Azija (ukupno)	Francu ska	Ita- lija	Kanada	Nemac ka	Okea nija	SAD	Velika Britani ja
Australija	616	4596	178	115	334	74	21597	4626	6941
Austrija	1214	883	17772	77820	710	46663	481	28996	43097
Barbados	1	82	172	9	758	8	..	2017	13175
Bermudsko O.	3203	51974	2250
Danska	8148	..	768	23091	23458
Finska	1231	258	374	489	..	3864	2650
Francuska	120000	10000	160000	500000
Holandija	30026	36468	50003
Kong Kong	9	2982	1412	960	..	229	..	9644	..
Island	..	3	81	11	61	580	2	1810	796
Italija ¹	12140	..	839691	..	12365	16940	..	1259355	474251
Jugoslavija	1374	7754	..	6981	..	1218	1169
Južnoafrička Unija	59675	551	891	8540
Kanada	657	1243	4978186	12600
Kipar	2081	2242	100	771	6735
Libanon	3565	27685	1764	811	5225	3583
Luksemburg	108	405	19204	8459	207	105	108	3649	9823
Norveška	747	483	4075	964	..	941	914	..	24932
Novi Zeland	146	..	7149	450	1323
Peru	221
Portugalija	..	190	6094	1917	..	690	..	6444	7486
SAD	2655	12960	34359	21884	2333004	127700	2393	..	79984
Severna Rodenzija	7604	13	12	5	29	..	48	107	120
Svajcarska	22847	32717	232245	174841	7195	67484	5933	209681	393250
Švedska	587	729	10630	2099	1716	5809	836	32566	35382
Tajvan (Sijam)	..	56	13	..	6	8	3	573	78
Turska	195	5851	996	803	57	373	..	2504	2501
Ujgava	3583	1071
Velika Britanija	2199	462	86879	13949	..	19507	..	104763	..

¹ Italija i Trst.

² Njemačka i Austrija.

40- STANOVİ, ZDRAVLJE I PROSVETA

Zemlja	Stanovi ¹ (%)				Zdravlje			Prosveta			
	go di na	do 1 osobe na jednu sobu	do 2 osobe na jednu sobu	preko 2 o sobe na jednu sobu	go di na	broj stanov nika na 1 le kara	broj bolni ckih kre veta	go di na	% nepi smenih stanov nika od 10 000 sta- rošti	go di na	novine (broj pri meraka na 1000 sta- novnika)
Argentina	1948	900	65386	..	1949	207	..
Austrija	1949	650	57213	..	1950	257	..
Australija	1947	81,2	16,8	1,5	1948	1140	70682	..	1950	455	..
Belgija	1948	42,5	40,9	16,6	1950	1060	28950	1930	5,6 ³	331	..
Braziliya	1949	..	144417	1940	58,7	30	..
Cehoslovačka	1946	23,1	48,3	28,6	1947	1200	90764	1930	4,1	193	..
Danska	1945	66,5	29,1	4,4	1948	1000	39385	..	1949	414	..
Finska	1948	2200	29680	1930	0,9 ⁴	274	..
Francuska	1946	56,9	28,8	14,3	1948	1300	224500	1936	3,8	284	..
Grčka	1940	27,8	28,9	43,3	1939	..	16202	1928	40,8	102	..
Holandija	1947	70,3	23,1	6,9	1948	1300	41512	..	1949	281	..
Indonezija	1948	7000	30867	..	1949
Iran	1949	63000	1950	5	..
Israel	1950	380	7110	..	1950	234	..
Japán	1949	1200	249042	..	1949	219	..
Jugoslavija	1949	3500	50730	1931	45,2 ⁵	91	..
Južnoafrička Unija	1946	2500	43700	..	1950	69	..
Kanada	1947	900	126387	1931	3,8	287	..
Mađarska	1946	950	38079	1941	6,0	90	..
Meksiko	1947	2200	27816	1940	51,6	46	..
Norveška	1946	66,2	28,6	5,2	1948	1000	27645	..	1950	415	..
Novi Zeland	1945	84,9	14,6	0,5	1948	900	17620	..	1948	303	..
Poljska	1947	3100	106354	1931	23,1	123	..
SAD	1949	750	1425222	1930	4,3	357	..
Siriya	1946	4500	2049	..	1950	21	..
Svajcarska	1941	73,8	25,0	1,2	1949	750	71763	..	1950	354	..
Švedska	1945	64,8	30,3	4,9	1947	1600	74050	1930	0,1	416	..
Velika Britanija	1949	..	568089	..	1950	599	..

¹ Podaci o stanovima u Cehoslovačkoj (bez Praga), Danskoj i Švajcarskoj odnose se samo na stanovnike u gradovima.

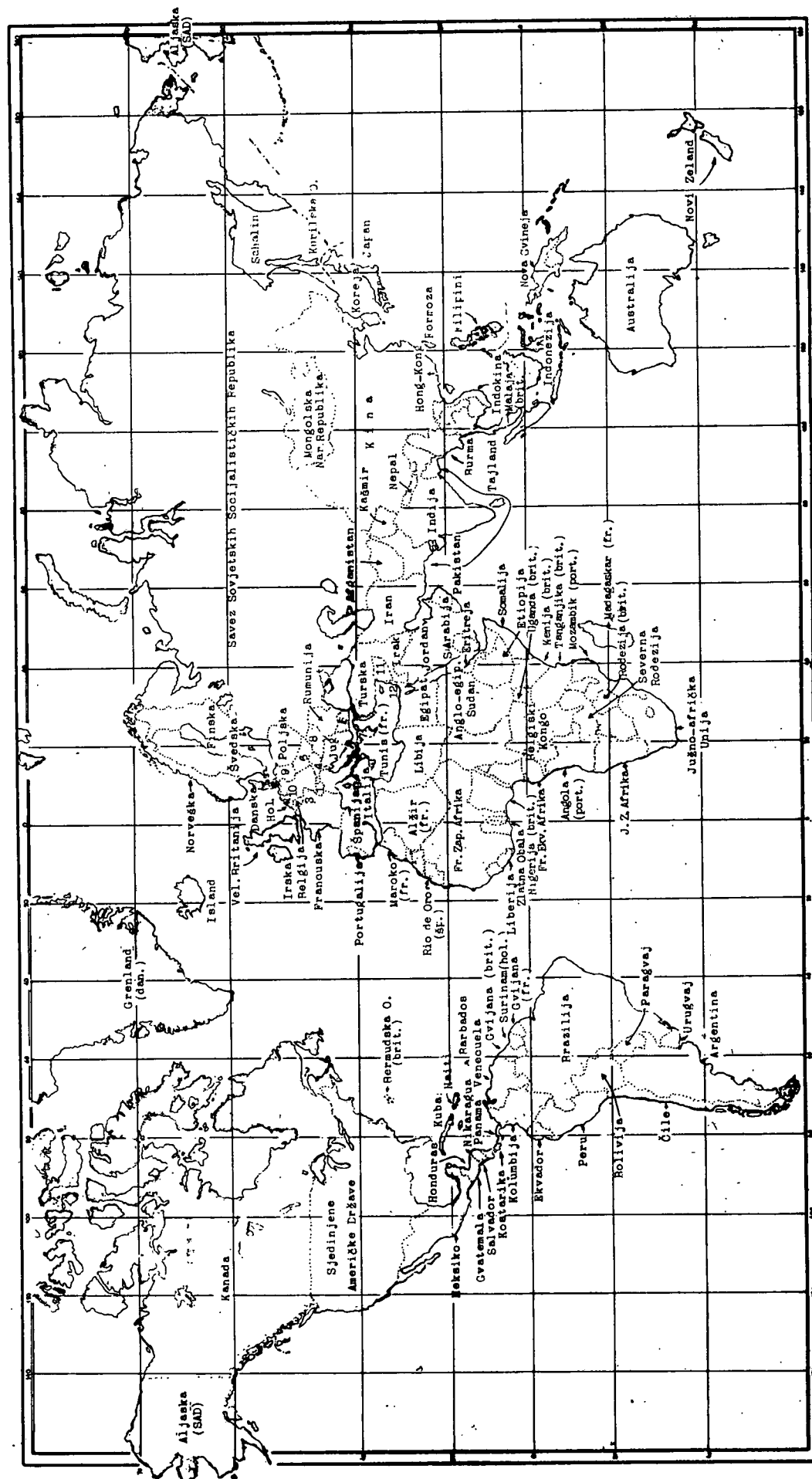
² 1950 god.

³ Preko 7 godina starosti.

⁴ Preko 15 godina starosti.

⁵ Preko 11 godina starosti.

POLITIČKA KARTA SVETA



- | | | | |
|--------------------------------|------------------|----------------|-----------------|
| 1 = Sjedinjene Američke Države | 4 = Austrija | 7 = Grčka | 10 = Z. Nemačka |
| 2 = Albanija | 5 = Bugarska | 8 = Madjarska | 11 = Sirija |
| 3 = Luksemburg | 6 = Očioslovačka | 9 = I. Nemačka | 12 = Izrael |

O R J A Š N J E N J A

KONFIGURACIJA

U ovom odeljku se prikazuju geografske koordinate, površina, planine, reke, vodostaji, kanali, jezera i zemljotresi.

Tabele su sastavljene u Zavodu za statistiku i evidenciju NRS na osnovu podataka preuzetih od Geografskog instituta Srpske akademije nauka, Geografskog instituta JNA, Glavne direkcije rečnog saobraćaja FNRJ, Uprave hidrometeorološke službe NRS i Seizmološkog zavoda FNRJ.

Podaci o površini N.R. Srbije, koji su iskazani u tabelama br. 1, 27, 79 i 80, pokazuju izvesno neslaganje, i to iz razloga što na jednom delu teritorije N.R. Srbije nije izvršen katastarski premer. Ova neslaganja, koja su rezultat različitog merenja snimanja površina, prikazuju se u ovom pregledu:

Objašnjenje znakova za tabelu br. 7:

SV - srednji vodostaj (mesečni, godišnji, za niz godina) predstavlja srednju vrednost svih dnevnih merenih (osmotrenih) vodostaja u odredjenom periodu vremena.

VV - najveći vodostaj (mesečni, godišnji, za niz godina) prikazuje najveće stanje vode osmotreno u odredjenom periodu vremena.

MV - najmanji vodostaj (mesečni, godišnji, za niz godina) predstavlja najmanje stanje vode izmereno u odredjenom periodu vremena.

VVV - veoma velika voda (apsolutni maksimum) predstavlja najveći osmotreni vodostaj od osnivanja stanice do danas.

VMV - veoma mala voda (apsolutni minimum) predstavlja najmanji vodostaj od osnivanja stanice do danas.

D - datum.

Broj tabele	Površina u km ²	Izvor podataka	Način snimanja
1	88827	Geografski institut SAN	planimetriski
27	79012	Geodetska uprava NRS i Zavod za statistiku i evidenciju NRS	kombinacija katastra (stanje 1948 g.) i PO-2 službe (u 1948g.)
79	79324	Geodetska uprava NRS i Zavod za statistiku i evidenciju NRS	kombinacija katastra (stanje 1950g.) i PO-2 službe (u 1951 g.)
80	77711	Zavod za statistiku i evid. NRS	PO-2 služba (procena 1951 g.)

I pored toga što je rezultat, dobijen planimetriskim putem, najpribližniji realnosti, ipak su se za razne prikaze morali uzeti drugi podaci, koji pružaju mogućnost prikazivanja površina, kako po području (tabela broj 27), tako i po sektoru vlasništva (tabela broj 80) i po kategorijama korišćenja zemljišta (tabela broj 79).

KLIMA

Tabele prikazane u ovom poglavlju sastavljene su na osnovu podataka preuzetih od Uprave hidrometeorološke službe NRS. Prilikom odabiranja stanica, uzete su samo one sa kompletnim aparaturom, vodeći računa o tome da karakteri-

stični krajevi budu ravnomerno zastupljeni.

Objašnjenje znakova za tabele
br. 12, 13, 21:

C - tišina	E-istok	NW-severozapad
N - sever	W-zapad	SE-jugoistok
S - jug	NE-severoistok	SW-jugozapad

TERITORIJALNA PODELA

Podaci o administrativno-teritorijalnoj podeli N.R. Srbije uzeti su iz stalne kartotečne evidencije Zavod za statistiku i evidenciju NRS, koja se vodi na osnovu administrativno - teritorijalnih promena objavljenih u Službenom glasniku NRS.

STANOVNIŠTVO

Ovaj odeljak sadrži rezultate popisa stanovništva od 15.III. 1948 godine i podatke o prirodnom kretanju stanovništva - tj. o rodjenjima, umiranjima, venčanjima i razvedenim brakovima za godine 1950 i 1951.

Rezultati popisa stanovništva dati su prema administrativno-teritorijalnoj podeli na dan popisa.

Za podatke o površinama (tabela br. 27) treba videti objašnjenja data uz odeljak o konfiguraciji.

Grupisanje stanovništva po godinama starosti izvršeno je prema kalendarskoj godini rođenja, bez obzira na to da li je lice navršilo tu godinu starosti ili ne.

Grupa od „0 godina starosti“ obuhvata ne samo sva lica rođena u 1947 godini, već i ona koja su rođena do 15.III. 1948 godine.

U tabeli br. 37 „Stanovništvo po zanimanju“ upotrebljen je termin „samostalno“ odnosno „nesamostalno“ stanovništvo, za razliku od termina „aktivno“ i „izdržavano“, koji su dati u publikaciji Saveznog zavoda za statistiku i evidenciju „Statistički bilten br. 1-Stanovništvo“.

Podaci o prirodnom kretanju stanovništva predstavljaju rezultate dobijene od statističkih ureda pri sreskim odnosno gradskim narodnim odborima, i dati su, za sve godine osim 1950, po mestu registracije, tj. mestu gde se slučaj dogodio, a za 1950 po mestu stalnog boravka majke, umrlog, odnosno ženika.

Isti se, počev od 9 maja 1946 godine, prikupljaju od državnih organa - matičara, shodno novom Zakonu o matičnim knjigama. U 1945 godini oni su se prikupljali i od matičara i od parohija, i za tu godinu su nepotpuni, jer su nedostajali izveštaji bivših okruga Rasinskog i Novopazarskog. Podaci za ostale godine su potpuni, a za 1951 godinu su prethodni.

Prikupljanje podataka o razvodima braka počelo je 1946 godine po tromesečjima, i to, u početku od duhovnih sudova, a od juna 1946 godine od okružnih sudova. U 1947, 1948 i 1949 godini oni su prikupljeni po mesecima od okružnih sudova, a od 1950 do juna 1952 godine od sreskih sudova, kada nadležnost za donošenje odluke o razvodu braka prešla opet na okružne sudove.

Razvedeno lice bilo je svako ono lice čiji je pučovažan brak bio razveden odlukom nadležnog organa.

ZDRAVLJE

Materijal u tabelama ovog poglavlja preuzet je od Saveta za narodno zdravlje i socijalno staranje NRS. Savet je do ovih podataka došao na osnovu godišnjih statističkih izveštaja pojedinih zdravstvenih ustanova.

Izuzetno su brojke o osoblju u sanitarno - epidemiološkim ustanovama (zavodima i stanicama) dobijene od Higijenskog instituta NRS, a o zdravstvenom osoblju u Zavodu za transfuziju krvi u ogradu neposredno od tog Zavoda.

Neke zdravstvene ustanove, prikazane u mreži zdravstvenih ustanova (tabela br. 69), nisu obuhvaćene i u pregledu broja redovnog zdravstvenog osoblja (tabela br. 70) zbog toga što takve ustanove nisu ni imale redovno zdravstveno osoblje.

POLJOPRIVREDA

U ovom odeljku prikazani su ratarstvo, voćarstvo, vinogradarstvo, stočarstvo i socijalistička poljoprivredna gazdinstva.

Prikupljanje podataka o ratarstvu u 1951 godini vršeno je po područjima mesnih narodnih odbora, ne vodeći računa gde živi vlasnik zemljišta (tj. po teritorijalnom principu, a ne po principu vlasništva), a na osnovu procene ko-

misija za utvrđivanje površina i prinosa poljoprivrednih useva, koje su postojale pri svakom mesnom i sreskom narodnom odboru. Ovi podaci su rezultat redovnih statističkih službi o ukupnim i zasejanim površinama u jesenjoj i prolećnoj setvi prema stanju na dan 31.V.1951 (PO-2), o utvrđjenim prinosima ranih i poznih useva (PO-4 i PO-7), o broju voćnih stabala i prinosu voća (PO-8) i o površinama pod vinogradima, broju čokota vinove loze i prinosu grožđa (PO-9).

Podaci za godine 1945-1950 uzeti su iz rezultata odgovarajućih izveštajnih službi u tim godinama. Podaci za 1939 godinu ili prosek 1930-1939 uzeti su iz prikaza Ministarstva poljoprivrede Kraljevine Jugoslavije i preračunati na posleratnu teritorijalnu podelu.

Površine prikazane prema kategoriji korišćenja zemljišta rezultat su procene komisija za utvrđivanje površina i prinosa poljoprivrednih useva, koje, u srezovima u kojima nije izvršen katastarski premer, nisu imale oslonca u izvršenju svoga zadatka. Zbog toga ovi podaci pokazuju manje površine nego podaci dobijeni na drugi način. O tome treba videti objašnjenja data uz odeljak o konfiguraciji.

Kao požeta površina računata je samo ona koja je stvarno požnjena odn. sa koje stvarno ubran plod. Površine ostete iz bilo kojih uzroka smatrane su kao požete. Prinos sa 1 ha (prosečan) računat je prema požetoj površini.

U voćna stabla ulaze sva zasadjena voćna stabla (u voćnjacima i pojedinačna), bez obzira da li su sposobna da dadu rod ili ne. Pod „rodnim stablima“ podrazumevaju se ona stabla koja, s obzirom na starost i razvijenost, mogu da rode, bez obzira da li su u 1951 godini rodila ili ne, tj. nisu ubrojana mlada, nerazvijena stabla, kao i ona koja usled starosti ili bolesti nisu sposobna za rod. Prosečan prinos po jednom stablu računat je prema broju rodnih stabala.

U broj čokota vinove loze ubrojani su svi čokoti u vinogradima i pojedinačni, a nisu ubrojani ukrasni čokoti (čardaklije, hladnjaci i sl.). „Rodnim čokotima“ smatraju se čokoti koji su po svom uzrastu i razvijenosti sposobni za rod, bez obzira da li su u 1951 godini rodili ili ne.

Kod prerade grožđa podaci se od-

nose na domaću preradu i na preradu u vinarским zadrugama i državnim preduzećima.

Podaci o stočarstvu (tabele broj 73-78 i 86-88) predstavljaju konačne rezultate popisa stoke izvršenog na dan 15.I.1951 godine. Popisom su rukovodile popisne komisije (sreske, gradske i mesne), a neposredni organi u izvršenju popisa bili su popisivači koji su vršili popisivanje broja stoke u poljoprivrednim gazdinstvima i nepoljoprivrednim domaćinstvima. Popisom stoke bila su obuhvaćena sva poljoprivredna gazdinstva, bez obzira da li poseduju neko grlo stoke, kao i ona nepoljoprivredna domaćinstva koja su u vreme popisa posedovala neko grlo stoke ili živinu. Kao privatna poljoprivredna gazdinstva smatrana su ona čiji članovi provode na poljoprivrednim radovima više od 50% od ukupnog radnog vremena.

Stočni fond za 1948, 1949 i 1950 godinu dat je na osnovu popisa stoke prema stanju na dan 31.I. 1949, 15.I. 1950 i 15.I. 1951 godine, a za godine 1945, 1946 i 1947 putem procene, a preko postojećih izveštajnih službi u tim godinama. Procene su vršene u mesnim narodnim odborima u drugoj polovini decembra. Cifre za 1939 godinu uzete su iz prikaza Ministarstva poljoprivrede Kraljevine Jugoslavije i preračunate na posleratnu teritorijalnu podelu.

U pregledima o ratarstvu i stočarstvu prema privrednom sektoru, u državni sektor ušla su sva državna poljoprivredna dobra (bez obzira na značaj), sva dobra poljoprivrednih ustanova i škola, ekonomije preduzeća i ustanova, preduzeća za proizvodnju semena i neorganizovani deo socijalističkog sektora (zemljišta mesnih narodnih odbora). U zadrugni sektor ušle su seljačke radne zadruge, ekonomije opštih zemljoradničkih zadruga i okućnice članova seljačkih radnih zadruga. U privatnom sektoru prikazana su kod podataka o broju stoke, i domaćinstva nepoljoprivrednika koja su u momentu popisa imala neko grlo stoke.

Podaci u tabelama br. 89-92 i 94 prikazuju socijalistička poljoprivredna gazdinstva, a uzeti su iz konačnih rezultata popisa socijalističkih poljoprivrednih gazdinstava, izvršenog u maju 1951 godine.

Kod ukupnih i oraničnih površina

seljačkih radnih zadruga prikazane su samo površine koje su vlasništvo SRZ-a, a ne površine koje su njima date na privremeno korišćenje.

U oranične površine ulaze i one koje se koriste kao bašte. Obradiva površina obuhvata oranične površine, livade, voćnjake i vinograde, a poljoprivredna površina obuhvata obradivu površinu, pašnjake, trstike i bare,

INDUSTRIJA

Pored industrije, rudarstva i eksploatacije šuma, ovaj odeljak prikazuje i zanatstvo socijalističkog sektora. Nije obuhvaćena vojna industrija.

Materijal je pripremljen na osnovu redovne mesečne izveštajne službe i godišnjih izveštaja, a delimično su korišćeni i drugi izvori (pregled petogodišnje proizvodnje 1947-1951, popis lokalne industrije i zanatstva i dr.).

Tabele br. 95-108 izradjene su na osnovu redovne mesečne izveštajne službe. Tabele br. 95-98, koje se odnose na celokupnu industriju, rudarstvo i eksploataciju šuma u N.R. Srbiji, obuhvataju i deo zanatstva koji je bio uključen u lokalnu industriju i imao zaduženje po opšte-državnom privrednom planu. Tabele br. 98-108 sadrže podatke samo o industriji republičkog značaja i izradjene su isključivo na osnovu mesečnih izveštaja.

Tabele br. 109-116 izradjene su na osnovu popisa lokalne industrije i zanatstva. Osim podataka o vodenicama (tabela br. 110), sav ostali materijal o zanatstvu je prethodni rezultat popisa.

Ostale tabele izradjene su na osnovu godišnjih izveštaja industrijskih preduzeća u 1951 godini.

Izveštajna jedinica bila je svako industrijsko preduzeće koje je bilo zaduženo opšte-državnim privrednim planom.

Prikazani statistički podaci o industriji nisu homogeni. Naime, obuhvatanje izveštajnih jedinica pri različitim statističkim posmatranjima (celokupna industrija = 1054 preduzeća, industrija republičkog značaja = 306 preduzeća i sl.) nije bilo uvek isto, te je usled toga i broj preduzeća u pojedinim grupama tabela različit. Tako je, na primer, godišnji izveštaj obuhvatio 760 preduzeća, a mesečni 1054.

Tabela br. 99 i 100, koje prika-

zuju proizvodnju preduzeća republičkog značaja po mesecima u 1951 godini, više odražavaju administrativno - operativne promene u načinu rukovodjenja privredom, a manje stvarno kretanje industrijske proizvodnje. Stoga se, na primer, u grani 115 (metalurgija raznobojnih metala) pokazuje u martu iznenađan deseto-struki porast proizvodnje, koji je ustvari rezultat prelaska krupnih metalurških preduzeća do tada saveznog značaja (Por, Treпча) u nadležnost republičkih organa.

Prilikom korišćenja vremenskih serija o industrijskoj proizvodnji treba imati u vidu da je izračunavanje PCK i PCP bilo usled politike cena pojedinih preduzeća različito, kako u toku godina, tako i za preduzeća različitih značaja, te se prilikom upoređivanja treba više osloniti na prirodne pokazatelje.

Ukupna proizvodnja je zbir vrednosti (na bazi PCK) svih proizvoda iz nomenklature planiranih grupa proizvoda, bez obzira na višestruko ponavljanje vrednosti pojedinog proizvoda u daljim fazama prerade.

Bruto-proizvodnja jednaka je ukupnoj proizvodnji umanjenoj za vrednost sopstvene prerade.

Robna proizvodnja obuhvata samo onu količinu proizvoda koja se isporučuje van preduzeća. Kao isporuka van preduzeća smatra se i isporuka za sopstvenu kapitalnu izgradnju.

Osoblje se razvrstava u grane i vrste delatnosti na osnovu samostalnih pogona.

Platni fond je dat bez vrednosti karata za obezbeđeno snabdevanje i bez iznosa dežjeg dodatka.

Instalirana pogonska snaga obuhvata ispravne mašine i motore i one koji se nalaze na redovnoj opravci.

Podela primarnih mašina izvršena je na one koje pokreću generatore i na one koje direktno pokreću mašine radilice. Ako neka primarna mašina pokreće generator, a istovremeno daje deo snage i direktno nekoj mašini radilici, ona ulazi u prvu grupu, i to se iskazuje prvo ukupna snaga mašine i posebno snaga generatora.

GRADJEVINARSTVO

Ovaj odeljak prikazuje gradjevin-sku delatnost gradjevinskih preduzeća (savezne, republičke i lokalne operati-

ve) i režijskih grupa (savezne, republičke i lokalne režije) u 1951 godini.

Podaci su prikupljeni putem mesečne izveštajne službe gradjevinarstva. Oni ne obuhvataju delatnost gradjevinskih preduzeća JNA i radove u režiji zadruga i privatnih lica. Delatnost republičkih i lokalnih gradjevinskih preduzeća na objektima JNA delimično je obuhvaćena.

Pod „režiskom grupom” podrazumeva se preduzeće koje u svojoj režiji izvodi gradjevinske radove, a čija osnovna delatnost nije gradjevinarstvo već neka druga delatnost.

U efektivne časove uračunati su samo časovi onih radnika koji rade isključivo na gradjevinским objektima. Nisu uzimani u obzir časovi na izradi prozora, vrata ili sličnog gradjevinskog materijala, bez obzira da li je nabavljen sa strane ili se izradjuje u samom preduzeću. Takođe nisu uračunati časovi izvršeni radom Narodne omladine, Narodnog fronta, JNA i zatvorenika.

„Saveznim izvodjačima” smatrala su se preduzeća i režiske grupe Jugoslovenskih železnica, Pošte, telegrafa i telefona, Ministarstva unutrašnjih poslova FNRJ, Uprave državne bezbednosti FNRJ i Direkcije rečnog saobraćaja.

Pripremni radovi obuhvataju troškove i rad ne samo oko pripreme terena na kome će se izgradjivati objekat, već i troškove i rad oko dopreme materijala i raščišćavanja terena.

SAOBRAĆAJ

Pored železničkog, rečnog i vazdušnog saobraćaja ovo poglavlje prikazuje i drumski javni auto-saobraćaj, gradski saobraćaj i poštansko-telegrafsko telefonsku službu.

Rezultati su zasnovani na dokumentaciji koju je Zavod za statistiku i evidenciju NRS primao od pojedinih resora i ustanova putem redovnih sumara.

Podaci o železničkom saobraćaju odnose se samo na teritoriju N.R. Srbije.

Prevoz putnika ne obuhvata putnike iz inostranstva.

Prevoz robe obuhvata svu prevezenu robu, otpremljenu kao vagonsku, denčanu, ekspresnu, prevoznice itd. i slu-

žbeni prevoz u svim vrstama vozova.

Pod gradjevinском dužinom železničke mreže podrazumeva se dužina pruge od početne do krajnje tačke gradjenja, a pod stvarnom (eksploatacionom) - gradjevinska dužina bez sporednih, skretničkih i staničnih koloseka.

Rečni saobraćaj prikazuje rad putničkih i teretnih plovila, domaćih i stranih, na svim plovnim rekama i kanalima u celoj F.N.R. Jugoslaviji. Promet na jezovima (Skadarskom i Ohridskom) nije prikazan.

U plovnom parku prikazana su samo plovila registrovana kod Inspekcije unutrašnje plovidbe, što znači preko 90% svih plovila.

Promet u pristaništima dat je na osnovu podataka prometa po kapetanijama. U 1946-1950 godini registrovan je samo tranzit na Dunavu.

Grupe robe date su prema nomenklaturi Savezne planske komisije iz 1948 godine, koja se odnosi na robu koja se najviše prevozi.

vazdušni saobraćaj je posmatran preko rada vazdušnog pristaništa - Beograd, jedinog civilnog vazdušnog pristaništa na teritoriji N.R. Srbije. Podaci o vazdušnom saobraćaju preuzeti su od JAT-a (Jugoslovenskog aero-transporta), a obuhvataju i međunarodni promet, i to samo domaćim avionima. Prikazan je ne samo plaćeni, već i službeni prevoz.

U drumskom saobraćaju dat je javni auto-saobraćaj, putnički i teretni, koji obavljaju državna preduzeća kojima je saobraćaj osnovna privredna delatnost. Auto - saobraćaj u eksploataciji privrednih jedinica, kod kojih saobraćaj nije osnovna privredna delatnost, ne ulazi u date preglede. Takođe nije uračunat saobraćaj koji vrše vozila ustanova, zadružnih i drugih organizacija, namenjen podmirenju sopstvenih potreba. U drumskom javnom auto-saobraćaju obuhvaćen je i gradski autobuski saobraćaj.

U gradskom saobraćaju prikazan je samo tramvajski saobraćaj u Beogradu, Novom Sadu, Subotici i Nišu i trolejbuski saobraćaj u Beogradu, bez gradskog autobusnog saobraćaja.

U poštansko-telegrafsko-telefonskom prometu dat je rad direkcija Beograd i Novi Sad koje teritorijalno obuhvataju celu N.R. Srbiju.

PROMET

Odeljak o prometu prikazuje trgovinsku mrežu i promet robe na malo, ugostiteljsku mrežu, otkup i izvoz.

Podaci o trgovinskoj mreži na malo prikupljani su redovnom tromesežnom izveštajnom službom preko statističkih ureda pri sreskim odnosno gradskim narodnim odborima.

Tabela br. 158, koja prikazuje gustinu trgovinske mreže na malo, broj stanovnika je dat prema popisu iz 1948 god., tj. bez obzira na porast broja stanovnika u kasnijim godinama.

Podaci o prometu robe na malo u prva tri tromesežja 1951 godine prikupljani su redovnom mesežnom izveštajnom službom preko organa Saveta za promet robom NRS, a u četvrtom tromesežju preko statističkih ureda pri sreskim odnosno gradskim narodnim odborima. Nije obuhvaćen robni promet apoteka, komisionih radnji i seljačka pijaca. Zbog velike raznovrsnosti cena u periodu od 1948 do 1951 godine, robni promet iskazan u vrednosti je neuporediv. Uporediv je samo promet iskazan u naturalnim pokazateljima.

U 1946 i 1947 godini v žile su samo jedinstvene, maksimirane cene. U periodu od 1948 do 1950 godine postojale su tri glavne vrste cena: cene obezbeđenog snabdevanja, cene slobodne prodaje i t. zv. „vezane cene”. Roba obezbeđenog snabdevanja (najvažniji prehranbeni artikli, odeća i obuća i neki artikli za potrebe domaćinstva) prodavana je na potrošačke karte po nižim jedinstvenim cenama, a roba u slobodnoj prodaji po višim jedinstvenim, „komercijalnim” cenama. Po vezanim cenama odvijao se promet industrijske robe u iznosu vrednosti „žitnih” bonova koje su dobijali poljoprivrednici kao naknadu za proizvodnju robe državnj otkupnoj mreži. Ovaj iznos je bio ograničen vrednošću otkupa, a, u izvesnim godinama, i važnošću pojedinih proizvoda, vidom otkupa i dr. Počev od 15. I. 1951 god. industrijska roba, osim nekih prehranbenih artikala, prodavala se po slobodno formiranim cenama, a sa popustom od 65% za zemljoradnike odnosno 80% za radnike i službenike. Niže jedinstvene cene važile su do 1. X. 1951 god. za neke prehranbene artikale (hleb, šećer, brašno i masnoće). Od 1. X. 1951 god. ovi artikli su se prodavali i u slobodnoj prodaji, i sa popustom od

80% na prehranbene bonove koje su dobijali radnici i službenici.

Podaci o ugostiteljskoj mreži prikupljani su redovnom tromesežnom izveštajnom službom preko statističkih ureda pri sreskim odnosno gradskim narodnim odborima.

U „ostale” objekte ušli su: prenočišta, krčme, kafane, bifei, gostionice, odmarališta, turistički domovi i logori, poslastičarnice, mlekare, privatne sobe itd. Privatni sektor obuhvata i socijalistički zakup.

Tabele o otkupu izradjene su na osnovu materijala preuzetog od Saveta za promet robom NRS, koji je prikupljen preko operativne evidencije. Prikazan je samo obavezan otkup.

Materijal o izvozu preuzet je od Uprave za evidenciju i statistiku spoljne trgovine.

Vrednost izvoza u tabelama br. 165 i 167 pretstavlja vrednost realizovanih količina izvezene robe, data u planiranim cenama, koje su obračunate za svaki artikal na bazi cena svetskog tržišta.

FINANSIJE

Iz ove oblasti prikazuju se izvršenje osnovnih bilansa i planova, najvažniji prihodi od privrede i stanovništva, kao i narodni dohodak od poljoprivrede po vezanim cenama za period od 1948 - 1951 godine, čiji je obračun izvršilo Ministarstvo finansija NRS.

Rezultati su preuzeti iz zvaničnih publikacija i statističkih izveštaja Ministarstva finansija NRS. Samo Ministarstvo pripremilo ih je na osnovu izvršnih računa Narodne banke FRJ - Centralne za NRS i prema podacima svoje redovne izveštajne službe.

Podaci o utrošku investicionih sredstava prikupljeni su putem redovne mesežne izveštajne službe investicija. Statistički uredi sreskih odnosno gradskih narodnih odbora prikupljali su podatke samo od lokalnih investitora, dok su republički investitori dostavljali izveštaje direktno Zavodu za statistiku i evidenciju NRS. Investicije Ministarstva unutrašnjih poslova NRS i Uprave državne bezbednosti NRS, pošto nisu bile predviđene republičkim planom, nisu prikazane, jer je izveštajna služba investicija pratila trošenje samo planom predviđenih investicionih sredstava.

OSIGURANJE

Tabele sadržane u ovom odeljku pružaju pregled po raznim vrstama osiguranja izvršenih od strane Državnog osiguravajućeg zavoda. Prikazani rezultati su primljeni od Direkcije za NRS Državnog osiguravajućeg zavoda.

CENE

U ovom odeljku prikazane su cene na malo i indeksi cena na malo najvažnijih artikala široke potrošnje.

Cene na malo prikupljane su od 1948 do 1.VIII. 1951 godine u sedištimasvih sreskih i gradskih narodnih odbora, a od 1.VIII. 1951 god. samo u sedištimagradskih narodnih odbora. Snimanje cena prehranbenih artikala vršeno je do 1.I. 1951 god. jedanput mesečno (15-og), a od 1.I. 1951 god. svake nedelje. Cene industrijskih artikala i usluga snimane su do 1.VIII. 1951 godine jedanput (15-og), a od 1.VIII. 1951 god. dvaput mesečno (5-og i 25-og).

Prosečne republičke cene (tabela br. 194) dobijene su primenom koeficijentaponderacije na cene slobodnog tržišta (privatni sektor) u sledećih 10 gradova N.R.Srbije: Beograd, Niš, Kragujevac, Zaječar, Titovo Užice, Bor, Novi Sad, Subotica, Priština i Kosovska Mitrovica.

Prosečne godišnje cene (tabela br. 195) dobijene su iz prosečnih mesečnih cena primenom proste aritmetičke sredine.

Prosečne mesečne cene (tabela br. 196) kod prehranbenih artikala predstavljaju prostu aritmetičku sredinu izračunatu na bazi nedeljnih izveštaja.

Za industrijske artikale i usluge uzeta su do 1.VIII. 1951 god. jednomesečna snimanja kao mesečni prosek, a za period VIII-XII u 1951 godini prosta aritmetička sredina između dva snimanja izvršena u toku meseca.

Podaci za indeks cena na malo sa bazom 1938 = 100 preuzeti su od Narodne banke FNRJ - Centrale za NRS.

Indeks cena na malo izračunala je Narodna banka na osnovu podataka o cenama za 1951 godinu prikupljenih od svojih filijala na području N.R.Srbije. Kao baza uzete su prosečne cene iz 1938 godine, tj. cene koje se u proseku odnose na celu FNRJ. Koeficijenti ponderacije, koji

izražavaju procentualno učešće pojedinih artikala ili usluge, računati su prema ukupnom količinskom prometu iz 1949 godine za celu FNRJ.

Totalni indeks cena na malo obuhvata 135 artikala i 13 vrsti usluga, svrstanih u 7 grupa, i to:

- I-hrana (51 artikala)
- II-potrošna hrana (4 artikla)
- III-odeća i obuća (34 artikla)
- IV-ogrev i osvetljenje (7 artikala)
- V-potrebe kućanstva (18 artik.)
- VI-potrebe gazdinstva (21 artikala)
- VII-usluge (13 vrsti).

Indeks potrošnih artikala i usluga obuhvata grupe I, III, IV, V i VI.

Indeks industrijskih neprehranbenih artikala sa duvanom obuhvata duvan i grupe III, IV, V i VI.

Indeks industrijskih neprehranbenih artikala bez duvana obuhvata grupe III, IV, V i VI.

Indeks artikala ishrane sa duvanom obuhvata grupu I.

TROŠKOVI ŽIVOTA

Troškovi života četvoročlane porodice radnika i službenika izračunati su na bazi teoretske liste troškova života, koju je sastavio Savezni zavod za statistiku i evidenciju, imajući u vidu životne navike stanovništva FNRJ, a kod izračunavanja troškova ishrane, vodeći računa o njenoj kaloričnoj vrednosti.

Prilikom izračunavanja troškova života, stalne mesečne ili godišnje teoretske količine množene su cenama slobodnog tržišta. Izuzetak je učinjen u grupi troškova „ishrana“ kod artikla hleb, koji se nije nalazio u slobodnoj prodaji sve do avgusta 1951 godine, te se do tog perioda uzimala u obzir cena obezbedjenog snabdevanja. Ogrev (drvo i ugalj) je takodje do avgusta 1951 godine računat po cenama obezbedjenog snabdevanja. Od tada je drvo računato po cenama u slobodnoj prodaji, dok je ugalj i dalje računat po cenama obezbedjenog snabdevanja. U grupi troškova „kućanstvo“ artikala sapun za pranje veša do avgusta 1951 godine po cenama obezbedjenog snabdevanja, a od tada po cenama slobodnog tržišta. U grupi troškova „usluge“ nisu obuhvaćeni troškovi za gradski saobraćaj, pošto ga u većini gradova N.R.Srbije nema.

PORODIČNI BUDŽETI

Statistika porodičnih budžeta sadrži rezultate ankete 798 radničkih i službeničkih domaćinstava, izvršene u 35 gradova na području N.R. Srbije.

Rezultati za I polugodište prikupljeni su od radničkih i službeničkih domaćinstava na osnovu usmenih izjava, a po sećanju članova domaćinstava o prihodima i rashodima domaćinstva u toku čitavog I polugodišta. Ovo je izvršeno u julu 1951 godine.

Podaci za II polugodište su prikupljeni na osnovu „Dnevnika domaćinstva“ u koji je jedan član domaćinstva svakodnevno unosio podatke o rashodima i prihodima svoga domaćinstva.

Da bi se omogućila uporedivost podataka i u toku 1951 godine, i sa podacima sledećih godina, izvršena su preračunavanja vrednosti nabavljene robe i namirnica na osnovu obezbeđenog snabdevanja i bonova, kao i robe nabavljene iz vlastitih izvora i dobijenih poklona.

Predmeti ishrane obezbeđenog snabdevanja, iz vlastitih izvora i poklona obračunati su prema prosečnim cenama koje su važile u I polugodištu 1951 godine na socijalističkom sektoru. Za hleb, mast i šećer uzete su cene na socijalističkom sektoru u oktobru 1951 godine. Vrednost artikala, koji su dobijeni kao poklon od organizacija KER i Međunarodnog dežjeg fonda, izračunata je po cenama koje je odredila Glavna uprava za plan NRS. Za manje važne proizvode preračunavanje je izvršeno u Zavodu za statistiku i evidenciju NRS. Sva roba, koju je domaćinstvo dobilo na industrijske bonove preračunata je po cenama slobodne prodaje, tj. izvorne cene množene su faktorom 5.

Prikazani prihodi jesu ukupni prihodi koji se sastoje ne samo od zarade i plate starešine domaćinstva, nego i od zarade ostalih članova porodice (žene i dece). Prihodi su znatno uvećani i drugim izvorima primanja, kao što su razne nagrade, premije, dežji dodaci, prihodi od sopstvene poljoprivredne proizvodnje, od prodaje stvari, poklona i sl. U II polugodištu podatak „iz kreditnih odnosa“ sadrži i štednju u novcu i bonovima (koji su preračunati u vrednost). Otuda je znatno veći iznos ove pozicije u II polugodištu.

ZGRADE I STANOVI

U toku 1949 i početkom 1950 godine sproveden je od strane Zavoda za statistiku i evidenciju NRS popis zgrada, stanova i poslovnih prostorija, kao i zgrada koje su se u momentu popisa nalazile u izgradnji. Popis je izvršen u 97 mesta na području N.R. Srbije. U gradovima koji su u to vreme bili oblasni centri (Novi Sad, Priština, Niš, Kragujevac, Titovo Užice i Zaječar) i u većim industrijskim i administrativnim centrima (Zrenjanin, Bor, Smederevo i Pančevo), kao i u Beogradu sproveden je t. zv. potpuni popis, tj. sa velikim brojem obležja. U ostalih 36 mesta sproveden je t. zv. kratki popis kojim su obuhvaćeni svi gradovi u rangi sreza (osim onih u kojima je sproveden potpuni popis), svi gradovi u sastavu sreza i četiri mesta (mesna narodna odbora) koja su bila sedišta srezova. Na taj način obuhvaćena su sva mesta na području N.R. Srbije koja su od većeg značaja bilo kao administrativni centri, bilo sa gledišta njihovog privrednog razvoja.

Metodologija oba popisa u osnovi je bila ista, s tom razlikom što je potpuni popis imao veći broj popisnih jedinica nego kratki popis. Te su zgrade u izgradnji i poslovne zgrade (koje nemaju stanove već samo poslovne prostorije) predstavljale posebne popisne jedinice. U kratkom popisu, zgrade u izgradnji i poslovne zgrade nisu predstavljale posebne popisne jedinice, već su tretirane kao zgrade.

Da bi se omogućilo zajedničko prikazivanje i poredjenje, podaci potpunog popisa koji se odnose na fond zgrada i stanova svedeni su na kratki popis. Tako je broj poslovnih zgrada iz potpunog popisa ubrojan i u broj zgrada, i u broj poslovnih prostorija.

Kao zgrade popisane su i poružene i oštećene zgrade u kojima se još stanuje ili obavlja neka delatnost, kao i kolibe i gradjevine u polju, vinogradu i sl. ako su upotrebljive za stanovanje preko cele godine. Medjusprat je prilikom određivanja veličine zgrade smatran kao prvi sprat.

U tabeli br. 212 podaci za gradove dobijeni su popisom zgrada i stanova, a za ostala područja prikupljeni su uz popis stoke 1951 godine.

Stan, neadaptiran a korišćen kao poslovna prostorija, popisan je kao stan; obrnuto, poslovna prostorija, koja se koristila za stanovanje, popisana je kao poslovna prostorija.

Tabela broj 217 sadrži i podatke o promenama u stanbenom fondu u mestima gde je sproveden popis. Isti su dobijeni na osnovu izveštajne službe koja, počev od 15. XI. 1951, tj. od dana popisa, prati (jedanput godišnje) promene na fondu zgrada, stanova i poslovnih prostora.

Pod „posebnom sobom“ podrazumeva se stan koji se sastoji od jedne sobe, bez ikakvih pomoćnih prostora, a pod stanom „nastanjenim iz nužde“ stan koji u građevinskom smislu nije namenjen stanovanju (vežernice, šupe, podrumi, vagoni i dr.). U stanove koji imaju vodovod nisu ubrojani stanovi koji imaju vodovod u zgradi ili dvorištu.

Izvestan mali broj zgrada i stanova (u Beogradu ispod 1,5%) nije obuhvaćen popisom bilo zato što je bio izuzet od popisa (zgrade i stanovi diplomatskih predstavništava, Ministarstva narodne odbrane, Ministarstva unutrašnjih poslova i sl.), bilo iz objektivnih razloga (zaključan stan u odsustvu zakupca i sl.).

RAD

Tabelarni pregledi o zaposlenom osoblju, platnom fondu i radnom vremenu radnika u privredi sastavljeni su na osnovu redovne mesečne izveštajne službe radne snage. Isti ne prikazuju osoblje preduzeća Ministarstva narodne odbrane, Ministarstva unutrašnjih poslova, Uprave državne bezbednosti, državne službenike, plaćene funkcionere i službenike društvenih organizacija, privatne zanatlije i trgovce (vlasnike radnji), slobodne profesije (nosače, advokate itd.), dobrovoljnu radnu snagu u privrednim preduzećima (omladinske brigade i radne brigade Narodnog fronta), povremenu i honorarnu radnu snagu.

Podaci o zaposlenom osoblju i platnom fondu odnose se na sve zaposlene osoblje po kategorijama (uključujući i učenike u privredi) u privrednim preduzećima državnog (saveznog, republičkog i lokalnog značaja), zadružnog, društvenog i privatnog (samo osoblje u radnom

odnosu) sektora. Tabele broj 224 - 227 prikazuju samo kategoriju „radnici“ i to bez privrednih preduzeća lokalnog značaja i privatnog sektora.

Materijal o državnim službenicima pripremljen je na osnovu popisa državnih službenika, obavljenog od 1-5. XII 1951 godine prema stanju na dan 1. XII 1951 godine. Popisom su obuhvaćeni svi službenici državnih nadležnosti i ustanova, koji se plaćaju iz III, IV i VI dela saveznog, republičkog, pokrajinskog, oblasnog, gradskog, sreskog ili mesnog budžeta, a koji su na dan popisa bili u službeničkom ili radnom odnosu i sve tehničko osoblje (šoferi, čistačice i sl.) i plaćeni odbornici narodnih odbora. Nisu obuhvaćeni službenici ustanova i nadležnosti Ministarstva narodne odbrane, Ministarstva unutrašnjih poslova i Uprave državne bezbednosti, i honorarni službenici bez obzira na vrstu honorara.

Platni fond i prosečne mesečne plate državnih službenika (tabele broj 230 i 231) dati su bez novčane vrednosti industrijskih bonova.

Sve podatke o državnim službenicima treba smatrati prethodnim.

Tabele o proglašenim udarnicima sastavljene su na osnovu statističkih izveštaja Ministarstva rada NRS. Podaci daju ustvari broj dodeljivanja počasnog zvanja „udarnik“, bez obzira na to što je isto lice moglo u toku godine više puta da bude proglašeno udarnikom.

Materijal o unesrećenim na radu pripremljen je na osnovu podataka preuzetih od Ministarstva socijalnog staranja NRS i Saveta za narodno zdravlje i socijalnu politiku NRS, a prema tekućoj izveštajnoj službi. U broj unesrećenih na radu nisu ušli oni koji su usled povrede odsustvovali sa rada manje od tri dana.

SOCIJALNO STARANJE

Odeljak o socijalnom staranju prikazuje socijalne ustanove za decu i odrasle.

Tabelarni pregledi sadržani u ovom godišnjaku sastavljeni su na osnovu tromesečnih i godišnjih izveštaja Saveta za narodno zdravlje i socijalnu politiku Vlade Narodne Republike Srbije.

IZBORI

Statistički materijal o izborima pripremljen je na osnovu izveštaja obradenih u Zavodu za statistiku i evidenciju NRS, s izuzetkom podataka o biračima (tabela br. 249), koji su preuzeti od Saveta za zakonodavstvo i izgradnju narodne vlasti Vlade NRS.

SUDSTVO

Ovaj odeljak prikazuje kretanje kriminaliteta, sudove i osoblje i porotnike u sudovima. Podaci su preuzeti od Ministarstva pravosudja NRS.

Rezultate o kretanju kriminaliteta Ministarstvo pravosudja NRS dobija obradom individualnih statističkih listova koje popunjavaju sudovi za svaki krivični predmet.

U godinama od 1947-1951 prikazana su lica osuđena po starim zakonskim propisima. Pošto je 1.VII. 1951 god. stupio na snagu novi Krivični zakon, tabele br. 255, 256 i 257 prikazuju lica koja su osuđena po propisima novog Krivičnog zakonika. Ovo treba imati u vidu prilikom posmatranja rezultata za 1951 godinu.

U podacima za 1951 godinu po područjima, rezultati za Beograd nisu posebno prikazani, već su sadržani u Srbiji.

PROSVETA I KULTURA

Materijal o školama za opšte obrazovanje dobijen je za školsku 1951/52 godinu popisom škola koji je u početku školske godine izvršio Zavod za statistiku i evidenciju NRS, a za ostale školske godine iz popisa škola, koje je sprovodio Savet za prosvetu, nauku i kulturu NRS.

Broj učenika po području u školskoj 1950/51 godini uzet je iz rezultata glavnog popisa škola, tj. na početku školske godine, a u svim ranijim godinama iz popisa škola na kraju godine. Međutim kod broja učenika po narodnosti, svi podaci su uzeti iz glavnog popisa škola.

U 1948/49 i 1949/50 školskoj godini (tabela br. 261) prikazani su samo učenici viših razreda osmoletki, a učenici nižih razreda uračunati su u uče-

ke osnovnih škola. U 1950/51 i 1951/52 školskoj godini prikazani su učenici od I-VII razreda osmoletki.

Popis stručnih škola za školsku 1951/52 godinu izvršio je Zavod za statistiku i evidenciju NRS u početku školske godine. Za ostale godine podaci su dobijeni iz popisa škola na kraju školske godine, osim 1950/51 koja prikazuje stanje 1.XII. 1950 god. Popise stručnih škola do 1951/52 godine vršio je delom Komitet za niže i srednje stručne škole NRS, delom Ministarstvo rada NRS, a donije Ministarstvo prosvete NRS. Zbog toga su podaci do 1951/52 godine manje uporedivi i nepotpuni.

Učiteljsko-domaćičke škole 1948/1949 godine nisu obuhvatane popisom, iako su u tim školskim godinama radile.

Između broja učenika stručnih škola po području i po narodnosti postoji neslaganje, jer je prvi dobijen iz popisa škola koji se vrši na kraju školske godine, a drugi iz glavnog popisa škola na početku školske godine.

U nastavnike su uračunati samo stalni nastavnici. Honorarni i nastavnici koji dopunjuju časove nisu uzeti u obzir.

Tabele o fakultetima, visokim i višim školama dobijeni su obradom popisa studenata upisanih u zimski semestar.

Podaci o Tehničkoj velikoj školi za školske 1945/46 - 1947/48 godine dati su samo ukupno, zbog toga što su do 1948/49 godine fakulteti Tehničke velike škole postojali kao otseci Tehničkog fakulteta. Sličan je slučaj i sa fakultetima Medicinske velike škole, s tom razlikom što je Farmaceutski fakultet postojao i ranije kao fakultet u okviru Univerziteta, te je mogao da se prikaže odvojeno.

Materijal o školskim zgradama pripremljen je na osnovu popisa školskih zgrada koji je od strane Zavoda za statistiku i evidenciju NRS sproveden na području N.R. Srbije 25 i 26 maja 1951 god. Popis je obuhvatio sve zgrade u kojima su smeštene škole za opšte obrazovanje i stručne škole (niže i srednje). Zgrade u kojima su smešteni fakulteti, visoke i više škole nisu popisivane.

Podatak „nepoznato“ je isostavljen kod svih obeležja (izuzev obeležja u godini izgradnje školskih zgrada) u-

sled čega se javlja neslaganje između ukupnog zbira i sume pojedinih elemenata.

Materijal o kulturi i umetnosti u 1951 godini rezultat je popisa koji je sproveo Zavod za statistiku i evidenciju NRS u početku 1952 godine za sve građane kulturno-umetničke delatnosti.

Podaci u tabeli broj 275 (Pozorišta po godinama), za sve godine osim 1951, potiču iz popisa koje je vršio Savet za prosvetu, nauku i kulturu NRS. Manji broj pozorišta, sedišta, pretstava i posetilaca, pokazan u 1951 godini, u odnosu na ostale godine, dolazi otuda što su u 1951 godini popisana samo profesionalna pozorišta (u koje je uključeno i jedno poluprofesionalno pozorište).

Statistički materijal o bioskopima i filmovima preuzet je od Preduzeća za raspodelu filmova NRS.

Podaci o radio-stanicama uzeti su iz izveštaja koje svaka radio-stanica dostavlja Zavodu za statistiku i evidenciju NRS, a o radio-pretplati dobijeni su od Radio - Beograda.

GRAFIČKI PRIKAZI

Svi liniski grafikoni prikazani su na prosto koordinatnoj mreži. Većina grafikona zasnovana je na elementima koji su numerički izloženi u tabelarnom delu Godišnjaka. Izuzetak čine, pored nekih grafičkih prikaza o stanovništvu, uglavnom kartogrami NRS po srezovima. Zbog principa usvojenih pri izradi Godišnjaka (naprimer da se ne prikazuju brojevi podaci po srezovima i sl.) za pomenute grafičke prikaze ne postoji dokumentacija u ovoj publikaciji, a istom raspolaže ovaj Zavod.

Kod izvesnih grafikona, zbog složenosti prikazane problematike, treba posebno obratiti pažnju na to šta je u naslovu, podnaslovu i legendi naznačeno.

MEDJUNARODNI PREGLED

U drugom delu ovog Godišnjaka prikazuju se važniji statistički podaci po pojedinim zemljama i kontinentima. Ovi su preuzeti najvećim delom iz Statistič-

kog godišnjaka Organizacije ujedinjenih nacija za 1951 godinu. Izuzetak čine izvesne tabele koje su sastavljene na osnovu prikaza publikovanih u sledećim statističkim godišnjacima i to: tabele br. 4, 5 i 6 - Demografski godišnjak OUN za 1949-50 i 1951 godinu, zatim tabela br. 7 - francuski Statistički godišnjak za 1951 godinu, i podaci o nepisanim u tabeli br. 40 - Statistički godišnjak OUN za 1948 godinu.

Pomenute publikacije Organizacije ujedinjenih nacija pripremio je Statistički ured pri OUN uz saradnju nacionalnih statističkih ureda, specijalnih instituta pri OUN i nekih međunarodnih organizacija, a na osnovu podataka prikupljenih neposredno (putem upitnika) od nacionalnih statističkih ureda, ili preuzetih iz njihovih zvaničnih publikacija.

Prikazi ovog odeljka pružaju jednu približnu sliku o društvenim i ekonomskim prilikama u raznim zemljama i u celom svetu, približnu zbog toga što se ovi podaci moraju smatrati ograničeno uporedivim. Na neuporedivost (i po godinama i između zemalja) i nehomogenost pojedinih serija uticale su, pre svega, teritorijalne promene kod mnogih zemalja, a naročito posle Drugog svetskog rata, raznovrsnost metoda primenjenih u statističkom radu, različito obuhvatanje izveštajnih jedinica i t. sl., a posebno su veliki uticaj imali kvalitet i tačnost statističkog materijala nacionalnih statistika, koji od zemlje do zemlje znatno variraju. Podaci su često bili nedostupni, nepotpuni, sumnjivi, procenjeni. Svi ovi nedostaci su u godišnjacima OUN donekle ublaženi time što su tabele dopunjene detaljnim objašnjenjima i napomenama ispod tabela, a što s posled ograničenog prostora nije moglo i ovde učiniti. Date su samo najneophodnije napomene.

Rezultati koji se odnose na 1950 i 1951 godinu moraju se smatrati prethodnim.

U podatke o Velikoj Britaniji uključeni su i podaci o Severnoj Irskoj, što znači da se odnose na Ujedinjeno Kraljevstvo Velike Britanije i Severne Irske.

I S P R A V K E

Strana	Tabela	U	Stoji	Treba
--------	--------	---	-------	-------

A. TABELARNI DEO

58	49	naslovui zakonitostii bražnosti
97	83	koloni „Ovas-požeta površina” 1949	165747	165375
97	83	koloni „Ovas-ukupan prinos”-1949	1772424	1766710
107	88	koloni „Ovce” - 1949	7737282	4737282
121	98	koloni „1947” - lignit	1142	1124
121	98	koloni „1951” - ruda olova i cinka	764275	768753
121	98	koloni „1947” - ruda hroma	8235	9524
121	98	koloni „1948” - ruda hroma	9597	9613
121	98	koloni „1939” - srebro	958	1303
121	98	koloni „1951” - šuplje staklo	5970	5963
121	98	koloni „1939” - magnezit	24199	32887
121	98	koloni „1949” - magnezit	57934	87934
121	98	koloni „1950” - magnezit	59269	59296
121	98	koloni „1951” - magnezit	89925	89915
122	98	pretkoloni, red 3	Uredja, j...	Orudja...
122	98	koloni „1947” - šećer	115829	160096
122	98	koloni „1948” - šećer	119128	118857
122	98	koloni „1949” - šećer	71695	71800
122	98	koloni „1950” - šećer	57629	57748
122	98	koloni „1949” - duvanske preradj.	5073	5973
182	154	koloni „Preporuke” - 1950	8655	8645
185	159	zaglavlju	1950, 1949, 1948	1950 ¹ , 1949 ¹ , 1948 ¹
185	159	fusnoti		¹ Procenjen promet
185	159	koloni „N.R. Srbija” - 1951 oktobar	12813	12823
185	159	koloni „N.R. Srbija” - 1951 decembar	12903	12893
185	159	koloni „Srbija” - 1951 oktobar	5349	5359
185	159	koloni „Srbija” - decembar	5058	5048
218	195	koloni „1950-b” - jaja, indeks	185	1846
218	195	koloni „1948-a” - košulja muška, indeks	570	516
218	195	koloni „1949-b” i „1950-b” - čarape pamučne muške, indeks	2670	2667

Strana	Tabela	U	Stoji	Treba
218	195	koloni „1946-a” - sapun za pranje, indeks	202	204

B. GRAFIČKI PRIKAZI

Poljoprivreda	grafikonu „Stožni fond” - ovce 1949 g.	7,7	4,7
Industrija	grafikonu	Koncentrat....	Koncentrat....
Industrija	grafikonu	Uredjaji.....	Orudja.....
Finansije	grafikonu „Ulozi na gtednju kod Narodne banke” - skala	5 , 10	0,5 , 1

NAKNADNE ISPRAVKE

Strana	Tabela	U	Stoji	Treba
51	39	Koloni "4" - grupa starosti 20-24	158	575
51	39	Koloni "5" - grupa starosti 20-24	575	158
51	39	Koloni "4" - grupa starosti 75-79	814	823
51	39	Koloni "5" - grupa starosti 75-79	823	814
53	40	Koloni "Poljoprivrednici" - sa 10 članova u domaćinstvu	19839	19835
139	118	Koloni "Vrednost bruto proizvodnje"- N.R.Srbija	48366435	48282007
139	118	Koloni "Vrednost bruto proizvodnje"- Srbija	17475317	17388889
170	135	Koloni "Broj investicionih objekata"- Savezni	135	135
194	175	Koloni "I tromesečje"- od petroleuma	96045	96075
203	185	Koloni "Oprema - svega" - Savet za nauku	1151542	151542
203	185	Koloni "Oprema - svega" - Savet za zdravlje	174181	174992
218	195	Koloni "1949 - b" - cipele plitke muške, cena	320	3400
262	223	Podnaslovu	u hiljadama dinara	u milionima dinara
277 i 278	240	Fusnoti	a = ukupno; b = smrtno;	a = 1951 god. b = 1950 god.
295	252	Koloni "1947" - Šiptari	53184	53484
296	253	Koloni "niže stručne" - (broj škola) 1950/51	..	345
297	254	Koloni "niže stručne" - 1950/51	..	44254
313	285	Koloni "Izlagači - pojedinačni" - N.R.Srbija	14	22
313	285	Koloni "Izlagači - pojedinačni" - A.P.Vojvodina	-	8

1842